

# **Análise I4PRO do Mercado Segurador Brasileiro**

Emissão entre JAN/2018 a FEV/2019

[Arquivo Resumo\_SUSEP\_de\_201801\_a\_201902\_BRL-DPVAT.pdf]

# Sobre este documento:

1 - Este documento destina-se aos clientes da I4PRO Informática Ltda e tem o propósito de resumir dados públicos do Sistema de Estatísticas da SUSEP (Superintendência de Seguros Privados), permitindo aos leitores uma visão clara e simples de como o mercado segurador se comportou dentro de um determinado período de tempo.

2 - O documento é dividido em 3 partes: Análise por Grupos de Ramos SUSEP, Análise por Ramos SUSEP e Análise por Empresas. As análises apresentam quatro gráficos por item analisado: o primeiro demonstra relevâncias + sinistralidades, o segundo demonstra a evolução de prêmio emitido no período, o terceiro demonstra a evolução de sinistralidade no período e o quarto demonstra tendências de cada item em termos de prêmio e sinistralidade. Ao final, emitimos um comentário resumo do item analisado.

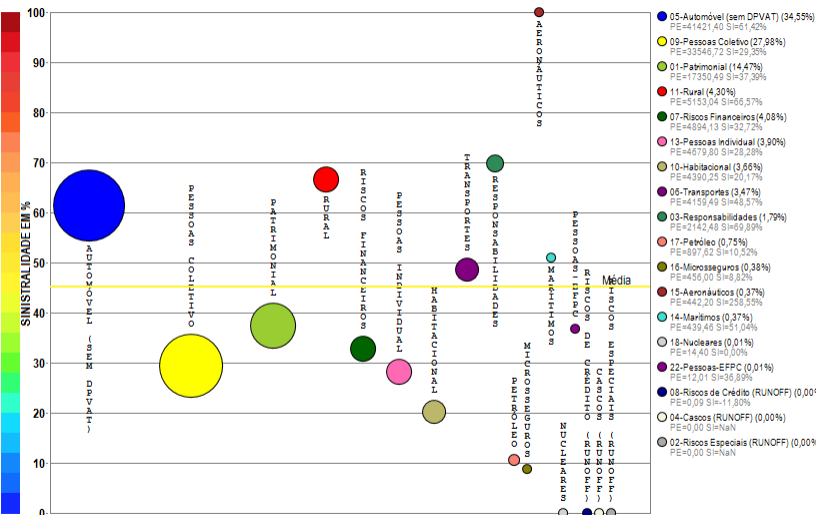
3 - A I4PRO não garante a precisão dos dados da fonte(SUSEP) e não sugere estratégias baseadas em tendências atuais do mercado segurador, visto que, estas tendências podem não se verificar no futuro.Os critérios de consolidação de dados e de apresentação de gráficos são uma decisão da I4PRO Informática Ltda.

4 - Dúvidas, sugestões ou solicitações de correção em critérios de consolidação ou de apresentação de gráficos devem ser encaminhadas para mauricio@i4pro.com.br. **IMPORTANTE:** Este documento não considera o ramo 0588-DPVAT.

# **Análise por Grupos de Ramos SUSEP**

# Resumo dos Grupos de Ramos SUSEP

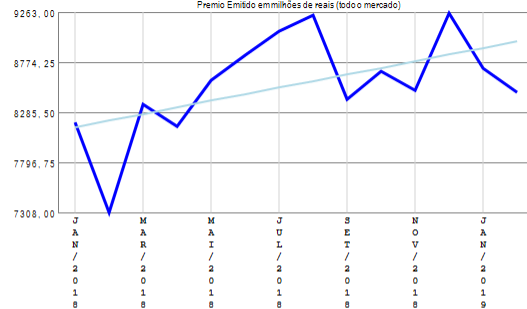
Análise entre JAN/2018 e FEV/2019 da relevância de todos os grupos de ramos SUSEP e suas sinistralidades.



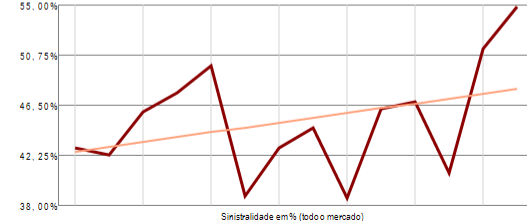
Compilação a partir de dados públicos do Sistema de Estatísticas da SUSEP - A I4PRO Informática Ltda não se responsabiliza por incorreções da fonte.



(Crescimento médio de 64,21 milhões de reais por mês)

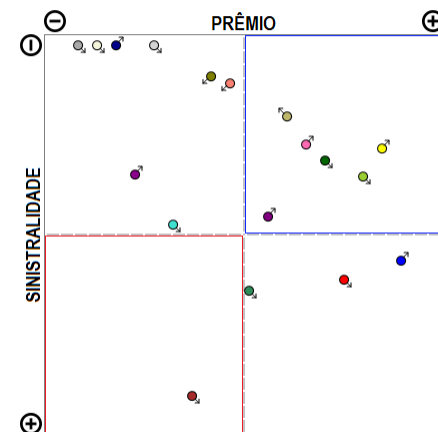


(Crescimento médio de 0,41% por mês)



(Crescimento médio de 0,41% por mês)

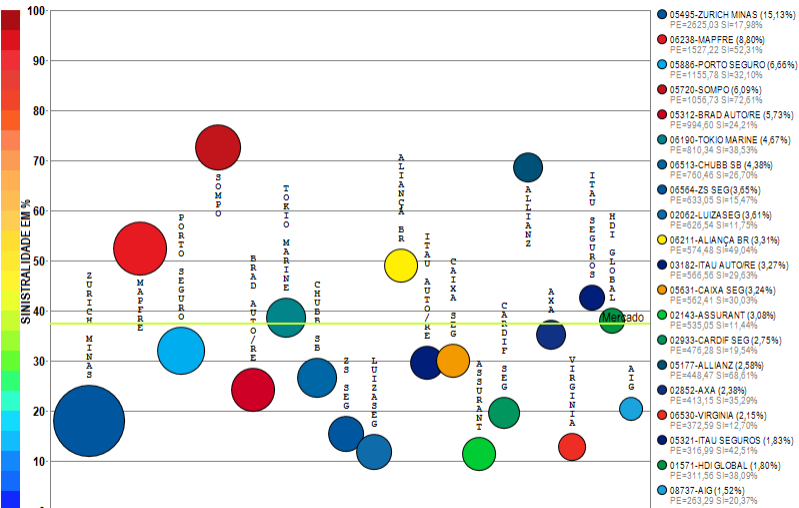
## RESUMO DE TENDÊNCIAS



O mercado apresenta vários grupos de ramos com emissão de prêmio (18) no período de JAN/2018 a FEV/2019, quando a sinistralidade média de mercado foi de 45,16%. Em relação ao Prêmio Emitido, observou-se crescimento médio de 64,21 milhões de reais por mês, com correspondente crescimento médio de 0,41% por mês na Sinistralidade.

# Grupo de Ramos 01-Patrimonial

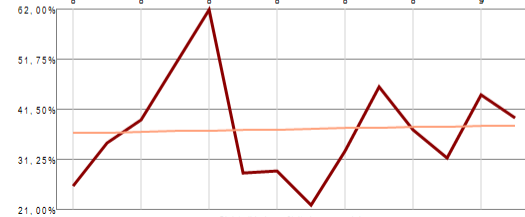
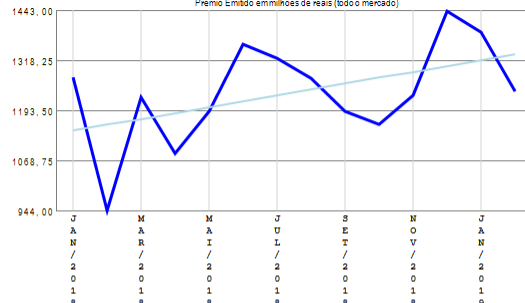
Análise entre JAN/2018 e FEV/2019 da relevância empresarial e da sinistralidade do grupo:  
01-Patrimonial



Compilação a partir de dados públicos do Sistema de Estatísticas da SUSEP - A I4PRO Informática Ltda não se responsabiliza por incorreções da fonte.

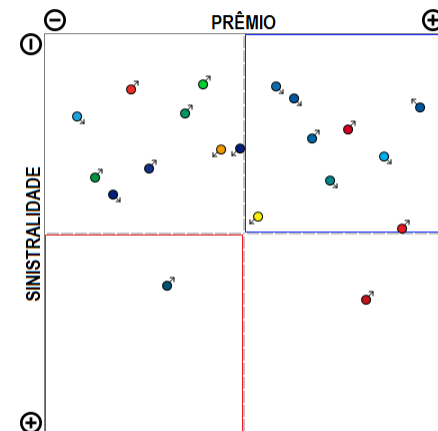


(Crescimento médio de 14,66 milhões de reais por mês)



(Crescimento médio de 0,12% por mês)

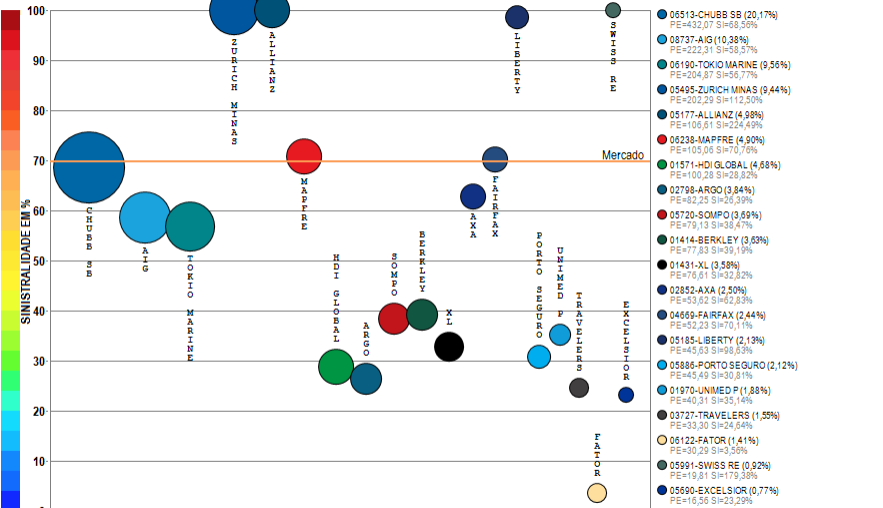
## RESUMO DE TENDÊNCIAS



O grupo de ramos 01-Patrimonial apresenta vários competidores (59) no período de JAN/2018 a FEV/2019, quando a sinistralidade média de mercado foi de 37,39%. Em relação ao Prêmio Emitido, observou-se crescimento médio de 14,66 milhões de reais por mês, com correspondente crescimento médio de 0,12% por mês na Sinistralidade. Além das 20 companhias apresentadas no gráfico existem outros participantes deste segmento (LIBERTY / HDI SEG / SWISS RE / SURA / SULAMERICA NAC / AXA-CS / MITSUBI SUMITOMO / GAZIN / XL / ZURICH BR CIA / FAIRFAX / TRAVELERS / ATLÂNTICA CIA / GENERALI / FATOR / EXCELSIOR / SAFRA / BERKLEY / ALFA / STARR / AUSTRAL / SANCOR / ARGO / TOO / POTENTIAL / UNIMED P / ALIANÇA BR / BANESTES / BRADESCO SEG / ESSOR / INVESTPREV / KIRTON SG / GENTE / AZUL / BB AUTO / USEBENS / ARUANA / ALSEG), perfazendo outros R\$ 2319,90 milhões em prêmio emitido.

# Grupo de Ramos 03-Responsabilidades

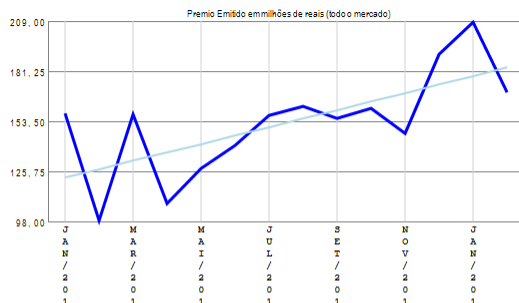
Análise entre JAN/2018 e FEV/2019 da relevância empresarial e da sinistralidade do grupo:  
03-Responsabilidades



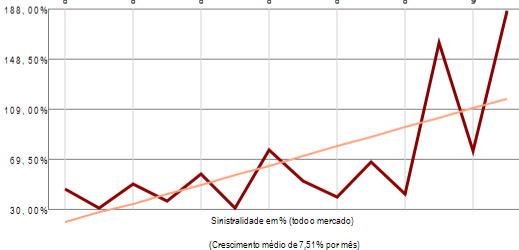
Compilação a partir de dados públicos do Sistema de Estatísticas da SUSEP - A I4PRO Informática Ltda não se responsabiliza por incorreções da fonte.



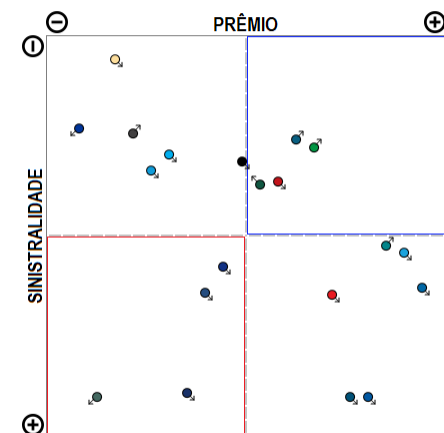
(Crescimento médio de 4,71 milhões de reais por mês)



(Crescimento médio de 7,51% por mês)



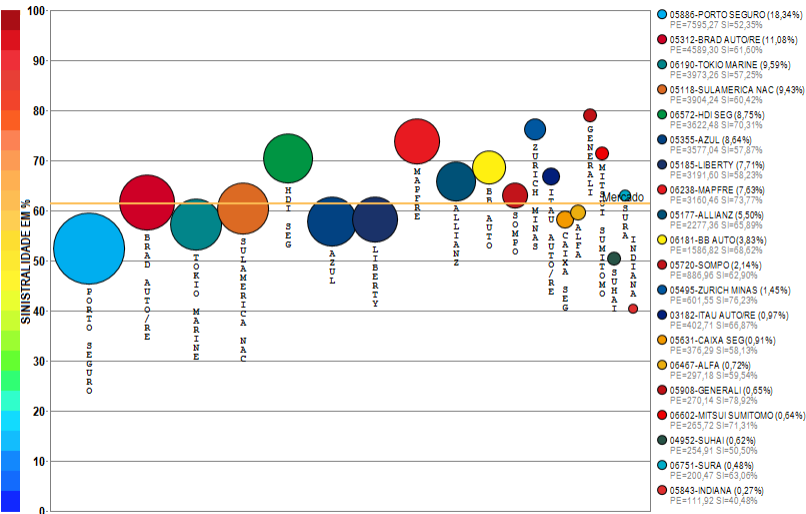
## RESUMO DE TENDÊNCIAS



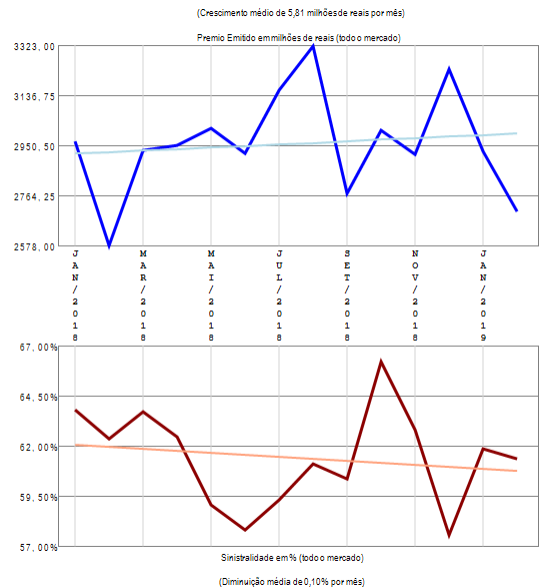
O grupo de ramos 03-Responsabilidades apresenta vários competidores (43) no período de JAN/2018 a FEV/2019, quando a sinistralidade média de mercado foi de 69,89%. Em relação ao Prêmio Emitido, observou-se crescimento médio de 4,71 milhões de reais por mês, com correspondente crescimento médio de 7,51% por mês na Sinistralidade. Além das 20 companhias apresentadas no gráfico existem outros participantes deste segmento (AXA-CS / HDI SEG / GENERALI / MITSUI SUMITOMO / ALIANÇA BR / SAFRA / ZS SEG / SULAMERICA NAC / SURA / ITAU SEGUROS / BRAD AUTO/RE / CAIXA SEG / ZURICH BR CIA / ALFA / STARR / MARKEL / AUSTRAL / SANCOR / INDIANA / GENTE / ESSOR / INVESTPREV / ARUANA), perfazendo outros R\$ 115,95 milhões em prêmio emitido.

# Grupo de Ramos 05-Automóvel (sem DPVAT)

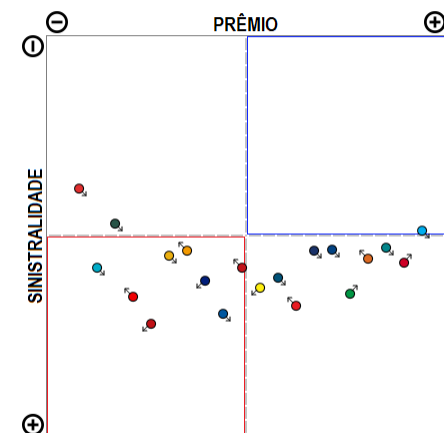
Análise entre JAN/2018 e FEV/2019 da relevância empresarial e da sinistralidade do grupo:  
05-Automóvel (sem DPVAT)



Compilação a partir de dados públicos do Sistema de Estatísticas da SUSEP - A I4PRO Informática Ltda não se responsabiliza por incorreções da fonte.



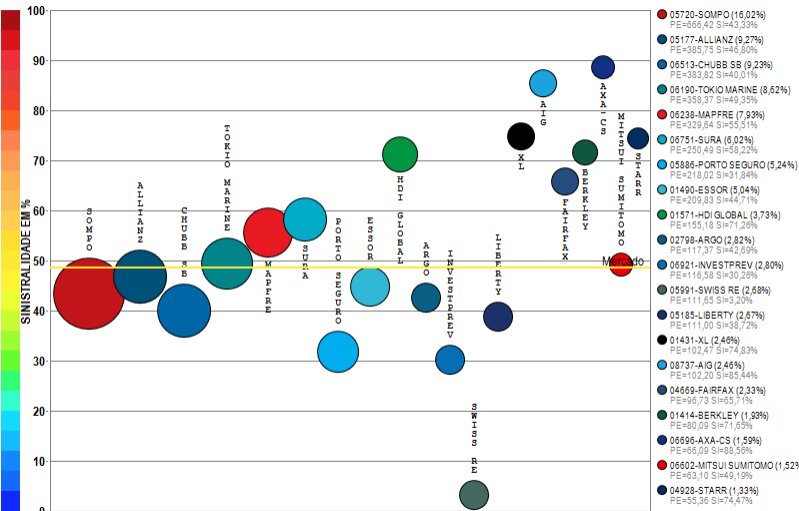
## RESUMO DE TENDÊNCIAS



O grupo de ramos 05-Automóvel (sem DPVAT) apresenta vários competidores (29) no período de JAN/2018 a FEV/2019, quando a sinistralidade média de mercado foi de 61,42%. Em relação ao Prêmio Emitido, observou-se crescimento médio de 5,81 milhões de reais por mês, com correspondente diminuição média de 0,10% por mês na Sinistralidade. Além das 20 companhias apresentadas no gráfico existem outros participantes deste segmento (BANESTES / GENTE / SANCOR / ESSOR / ASSURANT / CARDIF SEG / USEBENS / VIRGINIA / ZURICH BR CIA), perfazendo outros R\$ 275,72 milhões em prêmio emitido.

# Grupo de Ramos 06-Transportes

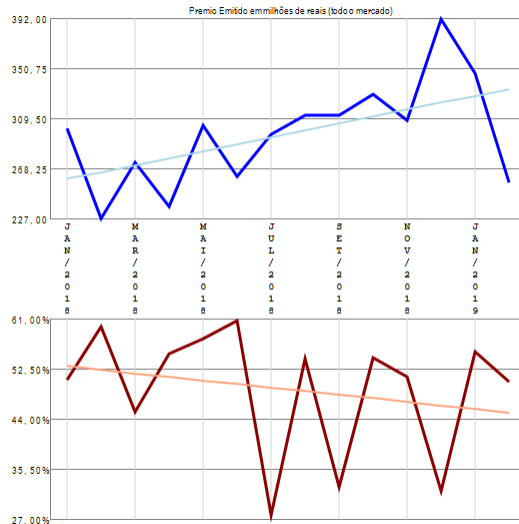
Análise entre JAN/2018 e FEV/2019 da relevância empresarial e da sinistralidade do grupo:  
06-Transportes



Compilação a partir de dados públicos do Sistema de Estatísticas da SUSEP - A I4PRO Informática Ltda não se responsabiliza por incorreções da fonte.

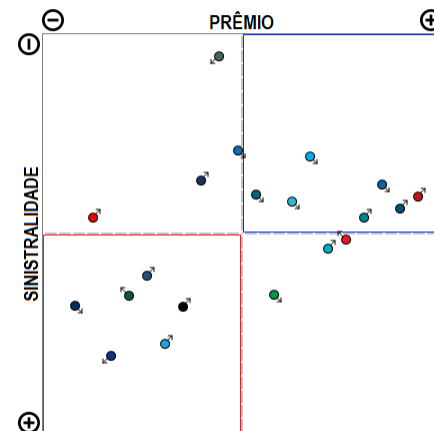


(Crescimento médio de 5,70 milhões de reais por mês)



(Diminuição média de 0,61% por mês)

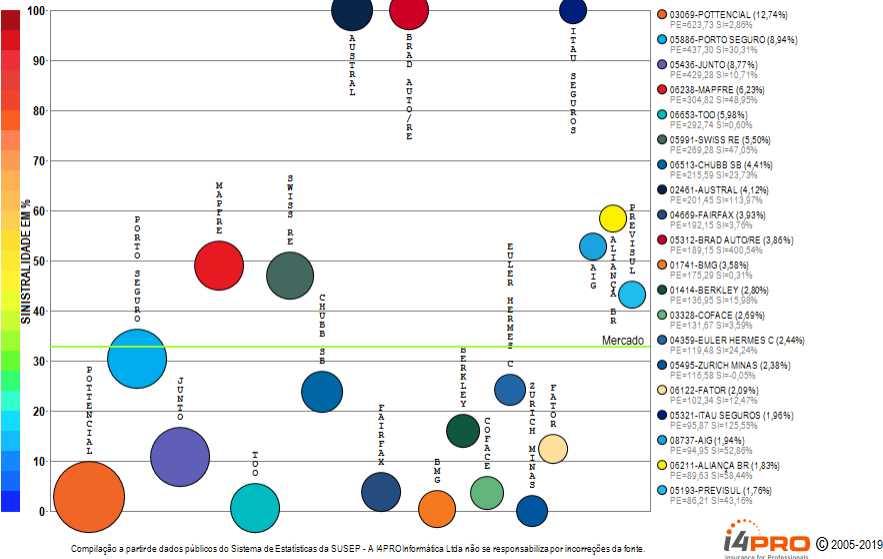
## RESUMO DE TENDÊNCIAS



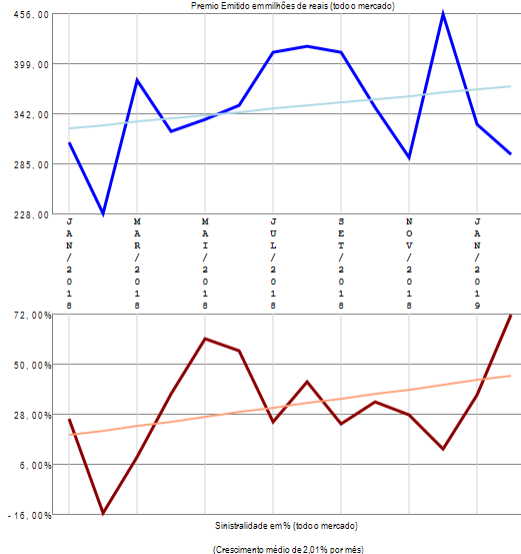
O grupo de ramos 06-Transportes apresenta vários competidores (31) no período de JAN/2018 a FEV/2019, quando a sinistralidade média de mercado foi de 48,57%. Em relação ao Prêmio Emitido, observou-se crescimento médio de 5,70 milhões de reais por mês, com correspondente diminuição média de 0,61% por mês na Sinistralidade. Além das 20 companhias apresentadas no gráfico existem outros participantes deste segmento (HDI SEG / ALSEG / AXA / ZURICH BR CIA / ZURICH MINAS / ALIANÇA BR / GENTE / ITAU AUTO/RE / GENERALI / BRAD AUTO/RE / ALFA), perfazendo outros R\$ 179,33 milhões em prêmio emitido.

# Grupo de Ramos 07-Riscos Financeiros

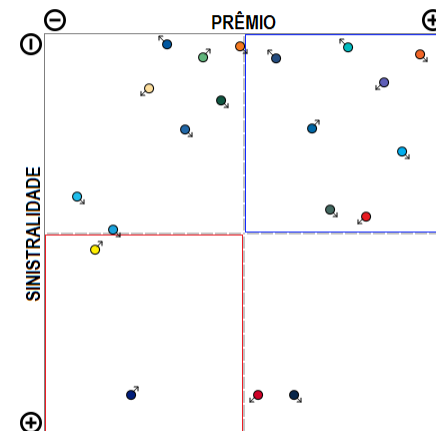
Análise entre JAN/2018 e FEV/2019 da relevância empresarial e da sinistralidade do grupo:  
07-Riscos Financeiros



(Crescimento médio de 3,69 milhões de reais por mês)



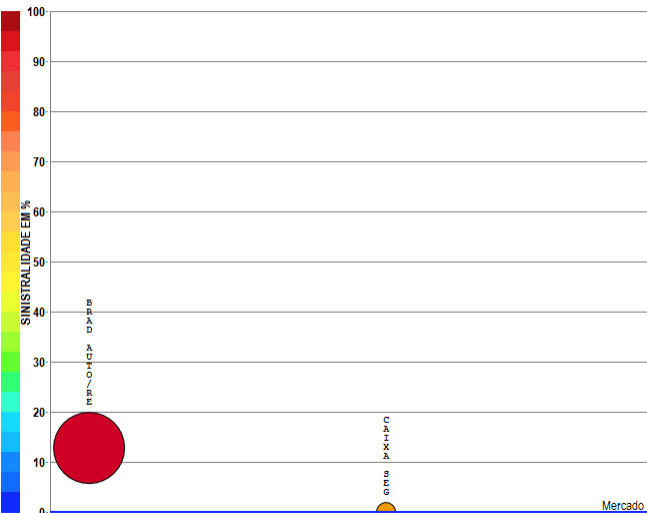
RESUMO DE TENDÊNCIAS



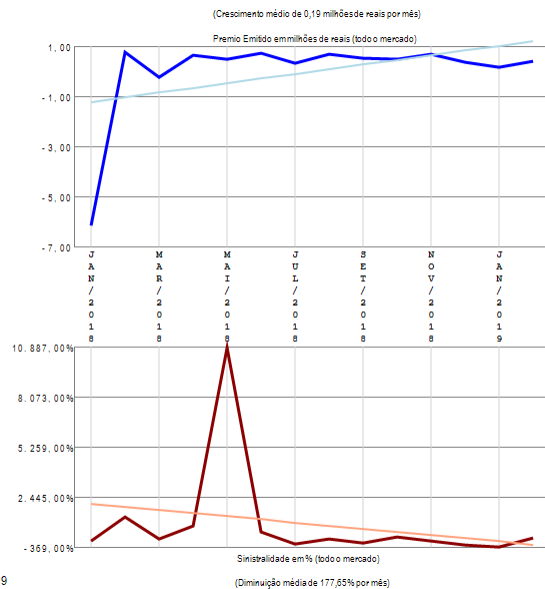
O grupo de ramos 07-Riscos Financeiros apresenta vários competidores (43) no período de JAN/2018 a FEV/2019, quando a sinistralidade média de mercado foi de 32,72%. Em relação ao Prêmio Emitido, observou-se crescimento médio de 3,69 milhões de reais por mês, com correspondente crescimento médio de 2,01% por mês na Sinistralidade. Além das 20 companhias apresentadas no gráfico existem outros participantes deste segmento (CREDITO Y CAUCION CG / TOKIO MARINE / LIBERTY / SOMPO / CESCEBRASIL G&C / ZS SEG / AXA / ARGO / SBCE / CARDIF SEG / CAIXA SEG / ALLIANZ / ALSEG / SAFRA / INVESTPREV / ZURICH BR CIA / JNS / GENERALI / XL / SULAMERICA NAC / MITSUI SUMITOMO / EXCELSIOR / HDI GLOBAL), perfazendo outros R\$ 589,65 milhões em prêmio emitido.

# Grupo de Ramos 08-Riscos de Crédito (RUNOFF)

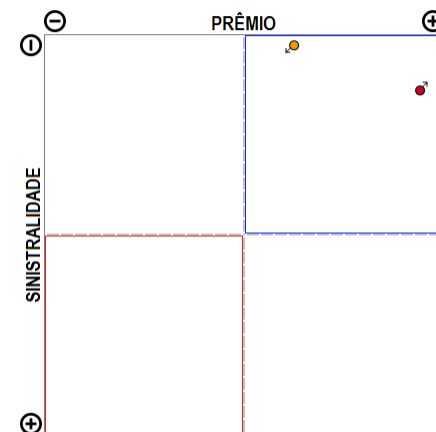
Análise entre JAN/2018 e FEV/2019 da relevância empresarial e da sinistralidade do grupo:  
08-Riscos de Crédito (RUNOFF)



Compilação a partir de dados públicos do Sistema de Estatísticas da SUSEP - A I4PRO Informática Ltda não se responsabiliza por incorreções da fonte.



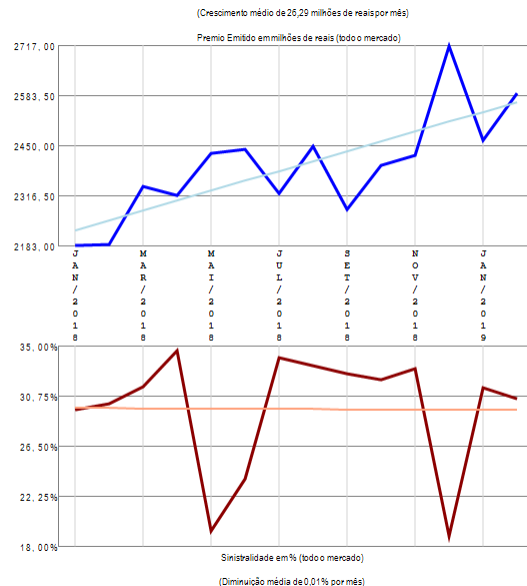
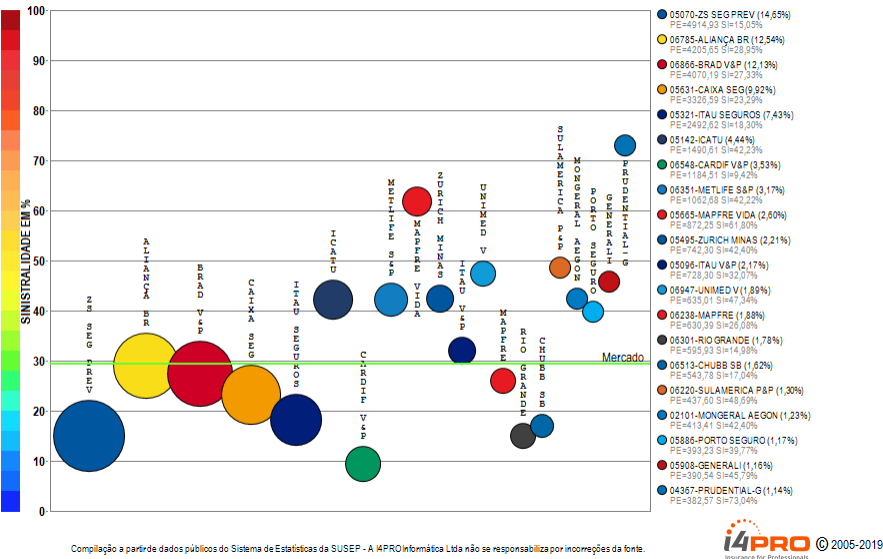
## RESUMO DE TENDÊNCIAS



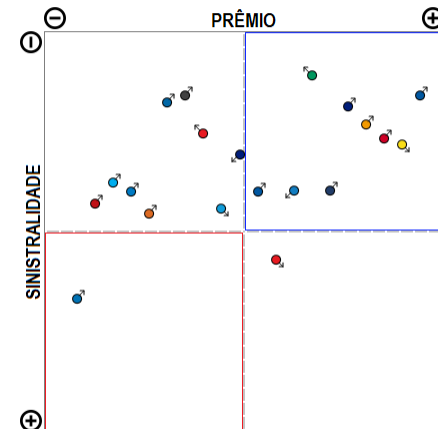
O grupo de ramos 08-Riscos de Crédito (RUNOFF) apresenta poucos competidores (2) no período de JAN/2018 a FEV/2019, quando a sinistralidade média de mercado foi negativa. Em relação ao Prêmio Emitido, observou-se crescimento médio de 0,19 milhões de reais por mês, com correspondente diminuição média de 177,65% por mês na Sinistralidade.

# Grupo de Ramos 09-Pessoas Coletivo

Análise entre JAN/2018 e FEV/2019 da relevância empresarial e da sinistralidade do grupo:  
09-Pessoas Coletivo



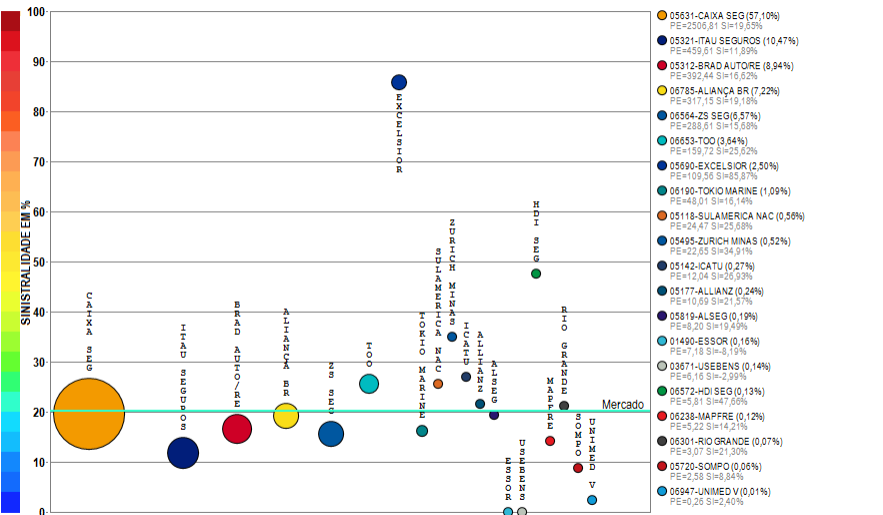
## RESUMO DE TENDÊNCIAS



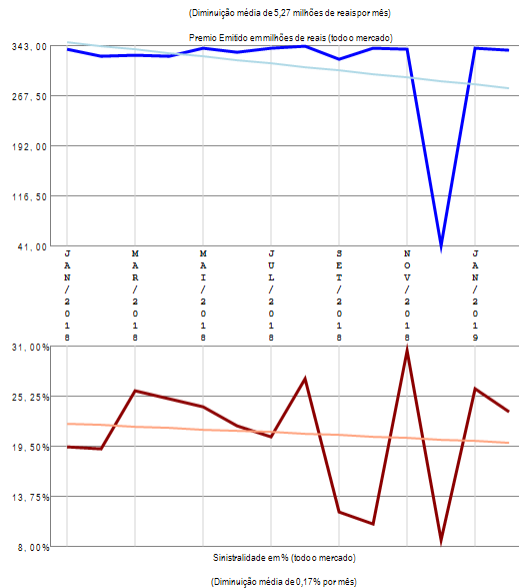
O grupo de ramos 09-Pessoas Coletivo apresenta vários competidores (68) no período de JAN/2018 a FEV/2019, quando a sinistralidade média de mercado foi de 29,35%. Em relação ao Prêmio Emitido, observou-se crescimento médio de 26,29 milhões de reais por mês, com correspondente diminuição média de 0,01% por mês na Sinistralidade. Além das 20 companhias apresentadas no gráfico existem outros participantes deste segmento (TOKIO MARINE / PREVISUL / TOO / SICOOB / ALLIANZ / SAFRA V&P / SABEMI / SOMPO / SINAF / ALSEG / LIBERTY / SURA / AXA / BRADESCO SEG / CAPEMISA V&P / ZURICH BR CIA / SANCOR / USEBENS / BANESTES / KIRTON SG / ALFA V&P / UNIAO / MBM / CENTAURO V&P / GENTE / MITSUI SUMITOMO / OMINT / VIRGINIA / INVESTPREV / ASSURANT / STARR / HDI SEG / INVESTPREV V&P / AIG / ITAU BMG / BB AUTO / SULAMERICA NAC / BERKLEY / ANGELUS / PREVMIL / COMPREV V&P / HDI GLOBAL / COESP / ALIANÇA BA / EXCELSIOR / FAIRFAX / ARUANA), perfazendo outros R\$ 4033,61 milhões em prêmio emitido.

# Grupo de Ramos 10-Habitacional

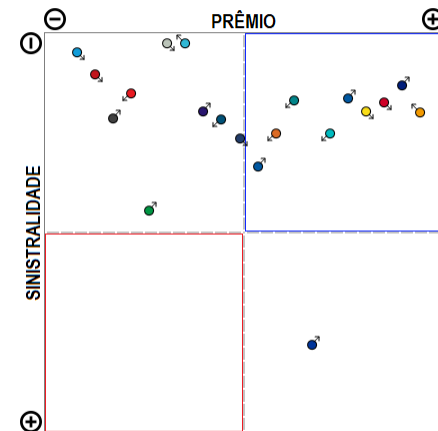
Análise entre JAN/2018 e FEV/2019 da relevância empresarial e da sinistralidade do grupo: 10-Habitacional



Compilação a partir de dados públicos do Sistema de Estatísticas da SUSEP - A I4PRO Informática Ltda não se responsabiliza por incorreções da fonte.



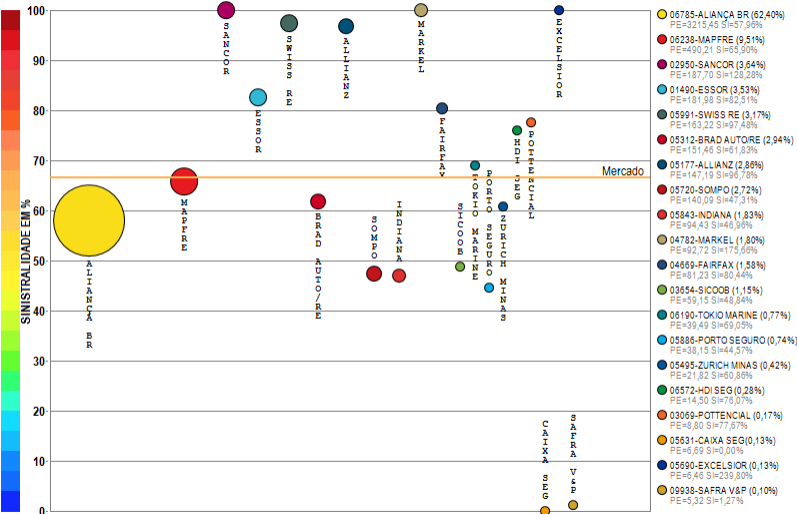
## RESUMO DE TENDÊNCIAS



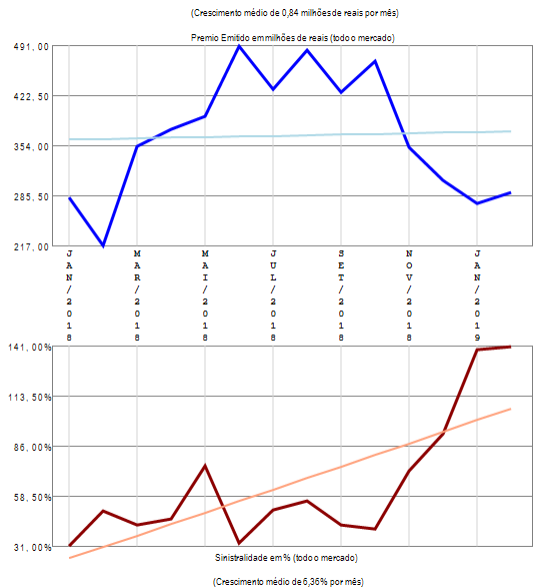
O grupo de ramos 10-Habitacional apresenta vários competidores (20) no período de JAN/2018 a FEV/2019, quando a sinistralidade média de mercado foi de 20,17%. Em relação ao Prêmio Emitido, observou-se diminuição média de 5,27 milhões de reais por mês, com correspondente diminuição média de 0,17% por mês na Sinistralidade.

# Grupo de Ramos 11-Rural

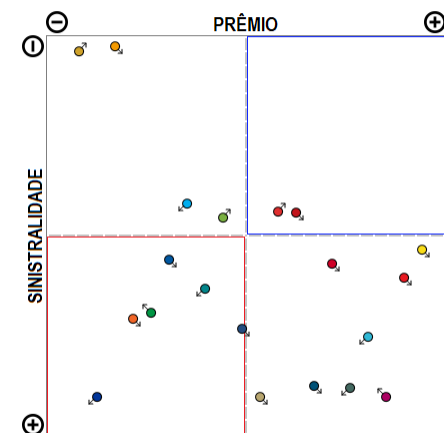
Análise entre JAN/2018 e FEV/2019 da relevância empresarial e da sinistralidade do grupo:  
11-Rural



Compilação a partir de dados públicos do Sistema de Estatísticas da SUSEP - A I4PRO Informática Ltda não se responsabiliza por incorreções da fonte.



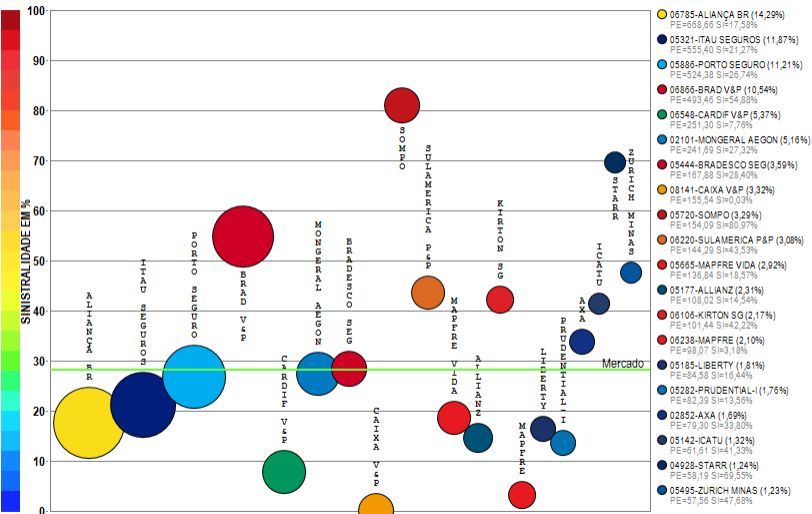
## RESUMO DE TENDÊNCIAS



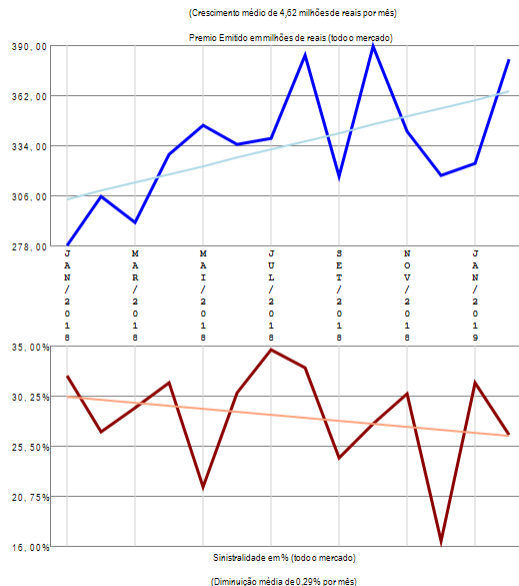
O grupo de ramos 11-Rural apresenta vários competidores (33) no período de JAN/2018 a FEV/2019, quando a sinistralidade média de mercado foi de 66,57%. Em relação ao Prêmio Emitido, observou-se crescimento médio de 0,84 milhões de reais por mês, com correspondente crescimento médio de 6,36% por mês na Sinistralidade. Além das 20 companhias apresentadas no gráfico existem outros participantes deste segmento (RIO GRANDE / ICATU / AIG / ZS SEG PREV / BERKLEY / CHUBB SB / AXA / LIBERTY / ALFA / PREVISUL), perfazendo outros R\$ 6,98 milhões em prêmio emitido.

# Grupo de Ramos 13-Pessoas Individual

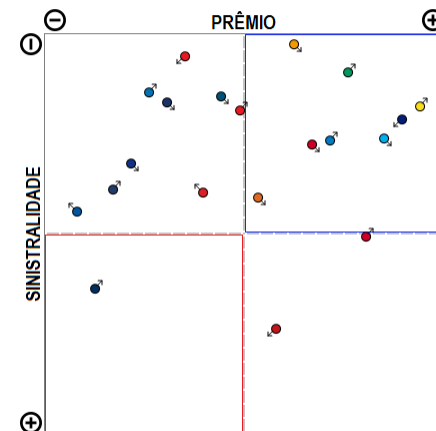
Análise entre JAN/2018 e FEV/2019 da relevância empresarial e da sinistralidade do grupo:  
13-Pessoas Individual



Compilação a partir de dados públicos do Sistema de Estatísticas da SUSEP - A I4PRO Informática Ltda não se responsabiliza por incorreções da fonte.



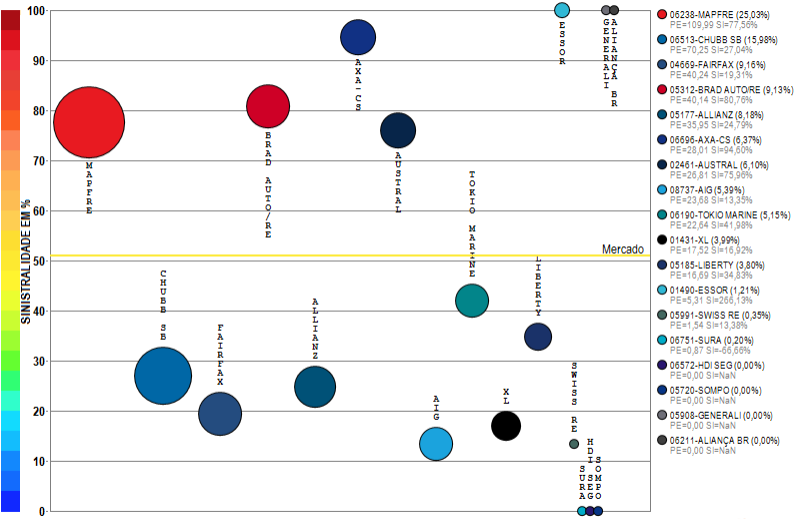
## RESUMO DE TENDÊNCIAS



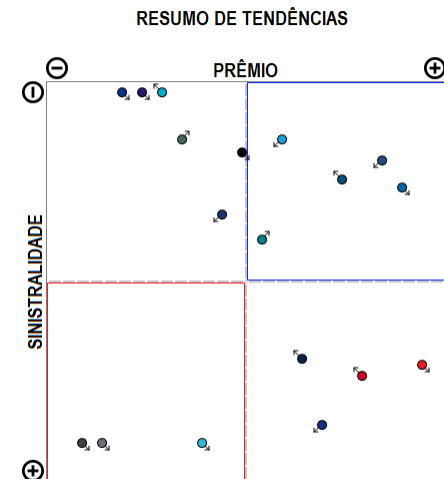
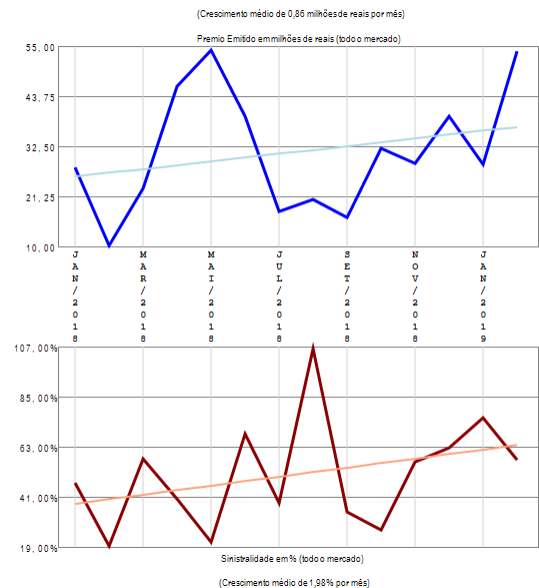
O grupo de ramos 13-Pessoas Individual apresenta vários competidores (52) no período de JAN/2018 a FEV/2019, quando a sinistralidade média de mercado foi de 28,28%. Em relação ao Prêmio Emitido, observou-se crescimento médio de 4,62 milhões de reais por mês, com correspondente diminuição média de 0,29% por mês na Sinistralidade. Além das 20 companhias apresentadas no gráfico existem outros participantes deste segmento (AIG / METLIFE S&P / TOKIO MARINE / SICOOB / ASSURANT / ZURICH BR CIA / VIRGINIA / CAIXA SEG / INDIANA / SANCOR / OMINT / GAZIN / PORTO SEGURO V&P / ITAU V&P / ALFA V&P / CHUBB SB / GENERALI / ALSEG / BANESTES / CENTAURO V&P / TOO / CAPEMISA V&P / ZS SEG PREV / SULAMERICA NAC / USEBENS / PREVISUL / INVESTPREV V&P / COMPREV V&P / SAFRA V&P / AZUL / PREVIMIL), perfazendo outros R\$ 455,13 milhões em prêmio emitido.

# Grupo de Ramos 14-Marítimos

Análise entre JAN/2018 e FEV/2019 da relevância empresarial e da sinistralidade do grupo:  
14-Marítimos

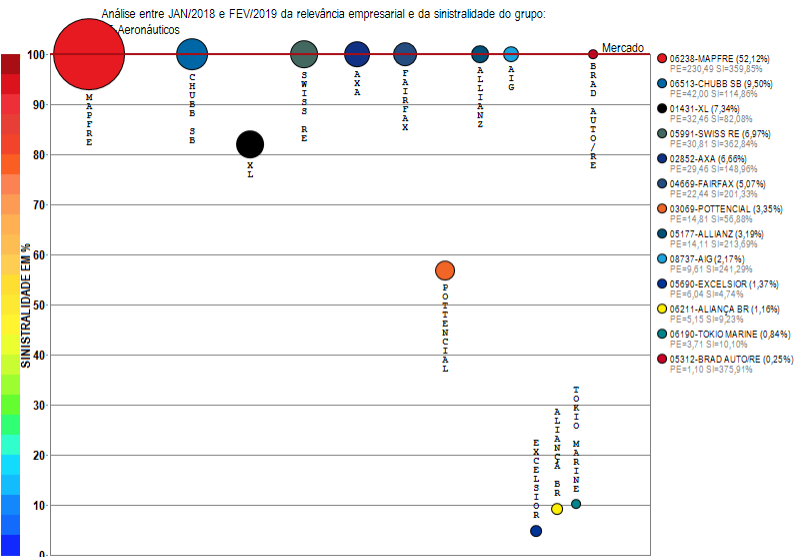


Compilação a partir de dados públicos do Sistema de Estatísticas da SUSEP - A I4PRO Informática Ltda não se responsabiliza por incorreções da fonte. I4PRO © 2005-2019 Insurance for Professionals

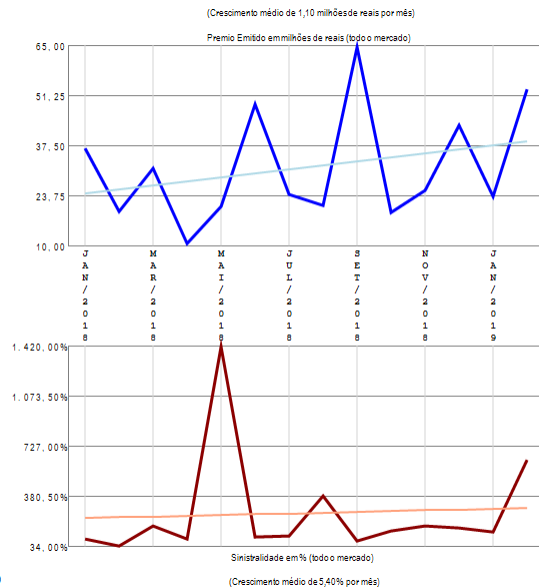


O grupo de ramos 14-Marítimos apresenta vários competidores (18) no período de JAN/2018 a FEV/2019, quando a sinistralidade média de mercado foi de 51,04%. Em relação ao Prêmio Emitido, observou-se crescimento médio de 0,86 milhões de reais por mês, com correspondente crescimento médio de 1,98% por mês na Sinistralidade.

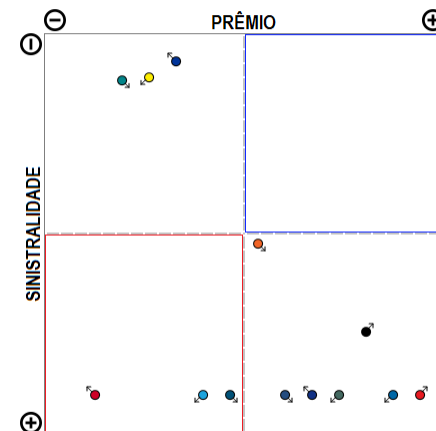
# Grupo de Ramos 15-Aeronáuticos



Compilação a partir de dados públicos do Sistema de Estatísticas da SUSEP - A I4PRO Informática Ltda não se responsabiliza por incorreções da fonte.



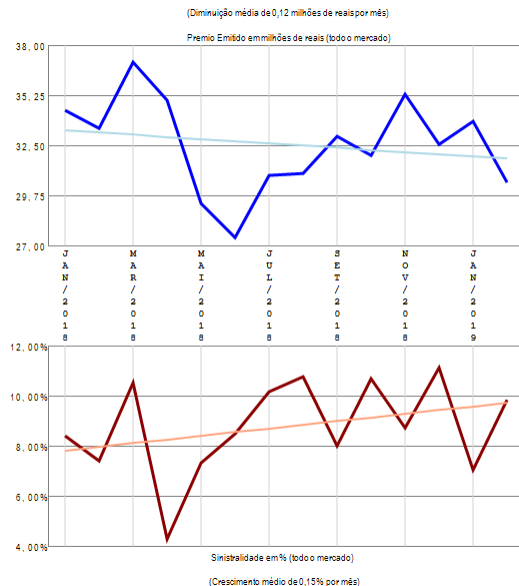
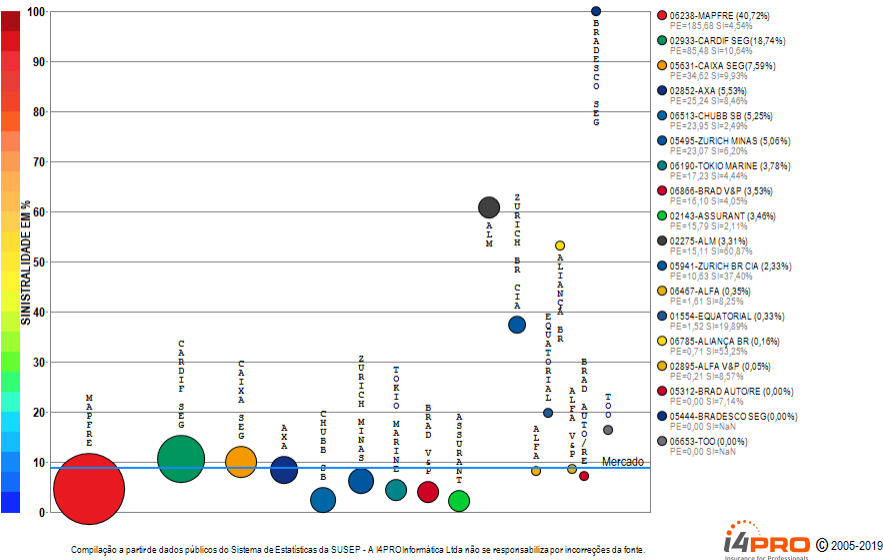
## RESUMO DE TENDÊNCIAS



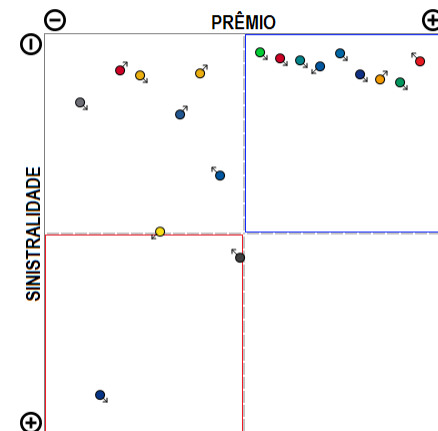
O grupo de ramos 15-Aeronáuticos apresenta vários competidores (13) no período de JAN/2018 a FEV/2019, quando a sinistralidade média de mercado foi superior a 100%. Em relação ao Prêmio Emitido, observou-se crescimento médio de 1,10 milhões de reais por mês, com correspondente crescimento médio de 5,40% por mês na Sinistralidade.

# Grupo de Ramos 16-Microseguros

Análise entre JAN/2018 e FEV/2019 da relevância empresarial e da sinistralidade do grupo:  
16-Microseguros



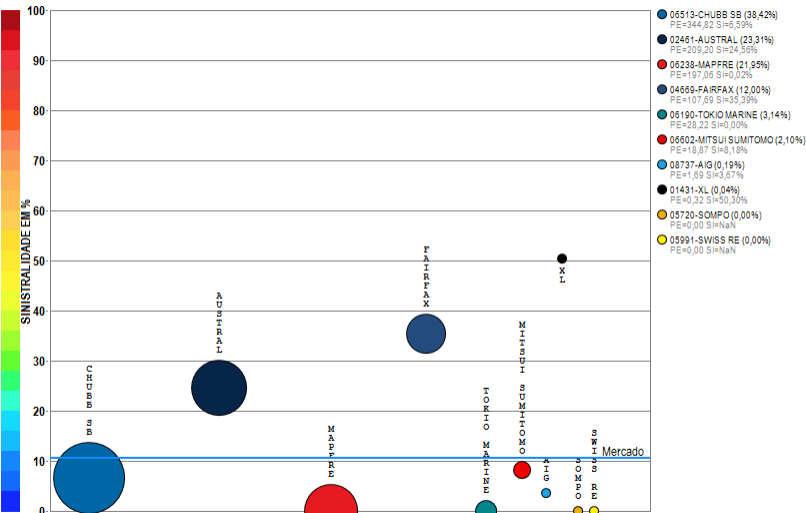
## RESUMO DE TENDÊNCIAS



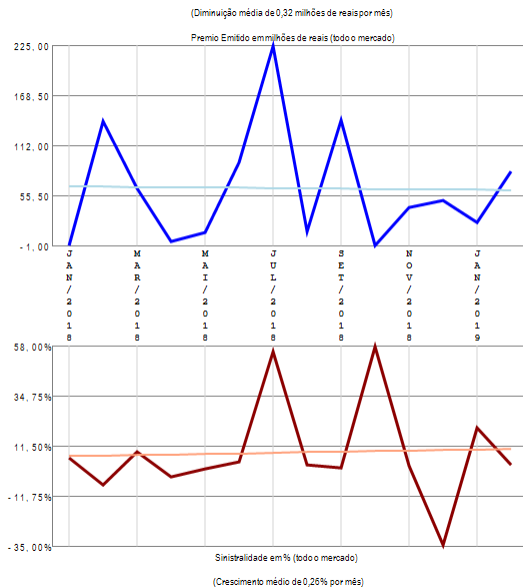
O grupo de ramos 16-Microseguros apresenta vários competidores (18) no período de JAN/2018 a FEV/2019, quando a sinistralidade média de mercado foi de 8,82%. Em relação ao Prêmio Emitido, observou-se diminuição média de 0,12 milhões de reais por mês, com correspondente crescimento médio de 0,15% por mês na Sinistralidade.

# Grupo de Ramos 17-Petróleo

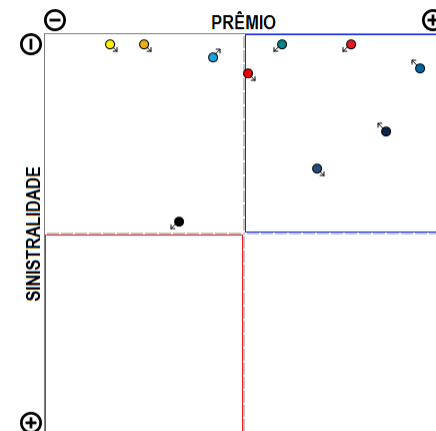
Análise entre JAN/2018 e FEV/2019 da relevância empresarial e da sinistralidade do grupo: 17-Petróleo



Compilação a partir de dados públicos do Sistema de Estatísticas da SUSEP - A I4PRO Informática Ltda não se responsabiliza por incorreções da fonte.



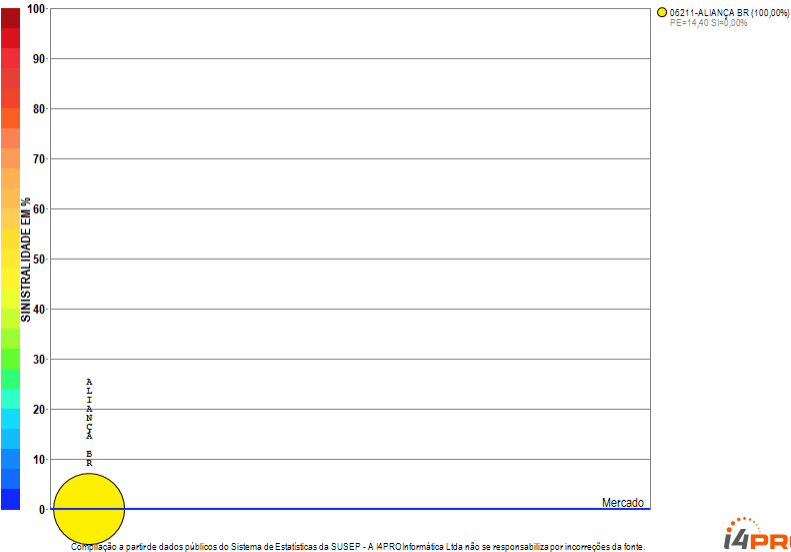
## RESUMO DE TENDÊNCIAS



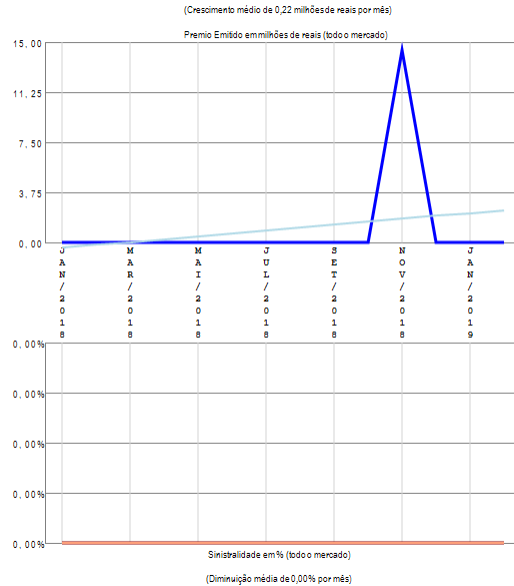
O grupo de ramos 17-Petróleo apresenta vários competidores (10) no período de JAN/2018 a FEV/2019, quando a sinistralidade média de mercado foi de 10,52%. Em relação ao Prêmio Emitido, observou-se diminuição média de 0,32 milhões de reais por mês, com correspondente crescimento médio de 0,26% por mês na Sinistralidade.

# Grupo de Ramos 18-Nucleares

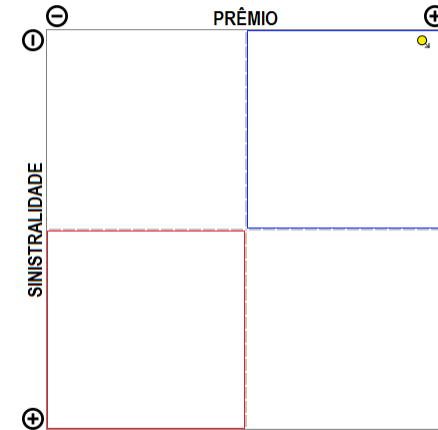
Análise entre JAN/2018 e FEV/2019 da relevância empresarial e da sinistralidade do grupo:  
18-Nucleares



**i4PRO** © 2005-2019  
Insurance for Professionals



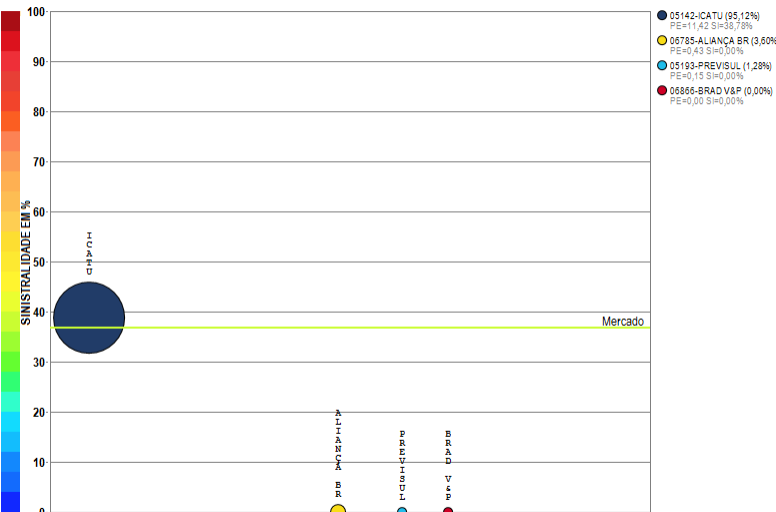
## RESUMO DE TENDÊNCIAS



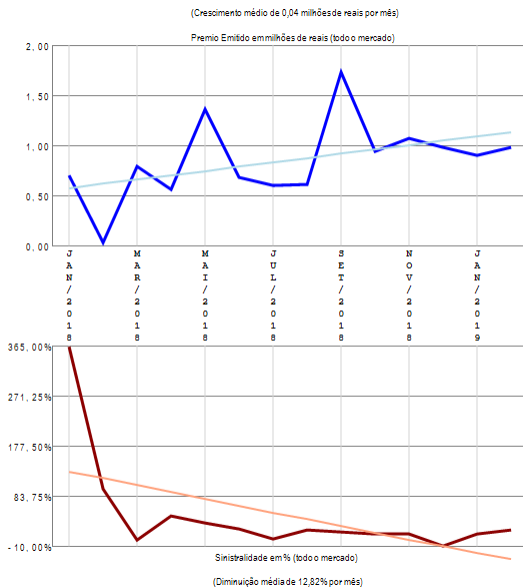
O grupo de ramos 18-Nucleares apresenta apenas uma companhia com emissão de prêmio no período de JAN/2018 a FEV/2019, quando a sinistralidade média de mercado foi negativa. Em relação ao Prêmio Emitido, observou-se crescimento médio de 0,22 milhões de reais por mês, com correspondente diminuição média de 0,00% por mês na Sinistralidade.

# Grupo de Ramos 22-Pessoas-EFPC

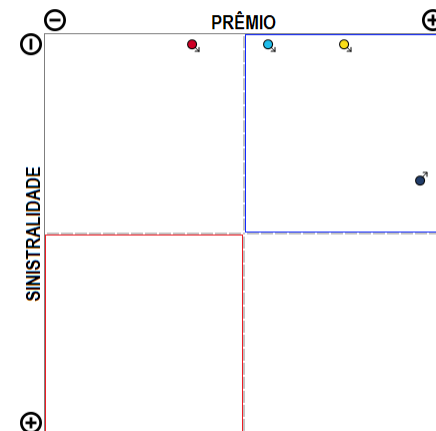
Análise entre JAN/2018 e FEV/2019 da relevância empresarial e da sinistralidade do grupo:  
22-Pessoas-EFPC



Compilação a partir de dados públicos do Sistema de Estatísticas da SUSEP - A I4PRO Informática Ltda não se responsabiliza por incorreções da fonte.



## RESUMO DE TENDÊNCIAS

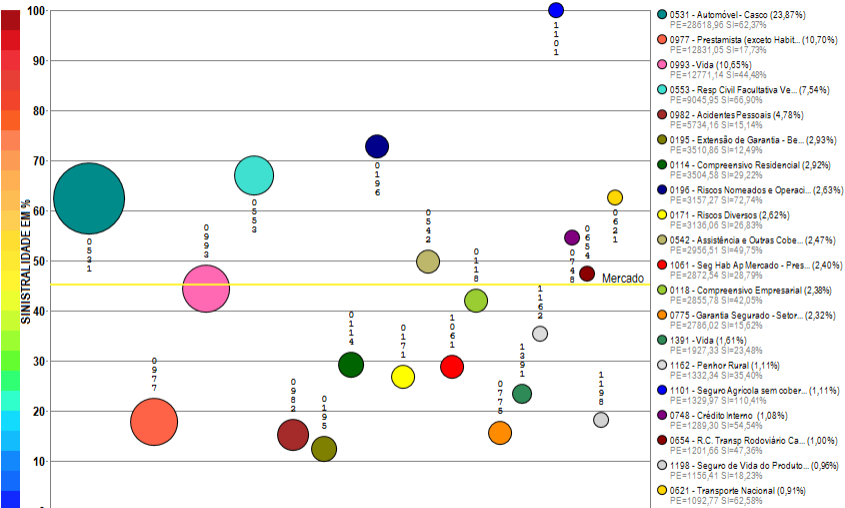


O grupo de ramos 22-Pessoas-EFPC apresenta poucos competidores (4) no período de JAN/2018 a FEV/2019, quando a sinistralidade média de mercado foi de 36,89%. Em relação ao Prêmio Emitido, observou-se crescimento médio de 0,04 milhões de reais por mês, com correspondente diminuição média de 12,82% por mês na Sinistralidade.

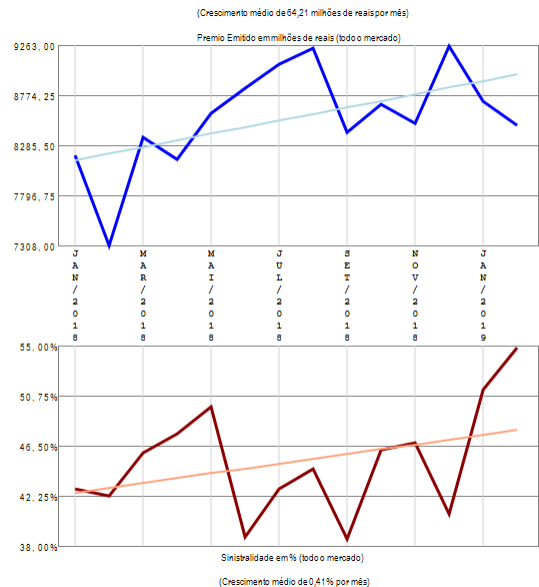
# **Análise por Ramos SUSEP**

# Resumo dos Ramos SUSEP

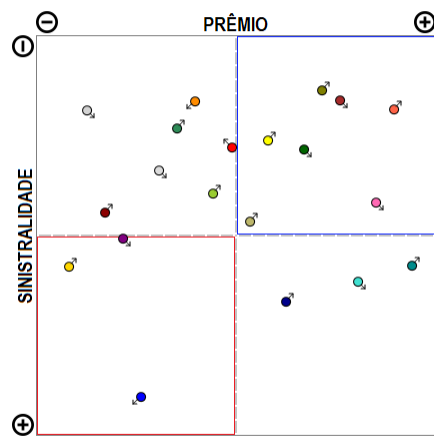
Análise entre JAN/2018 e FEV/2019 da relevância empresarial de todos os ramos SUSEP e suas sinistralidades.



Compilação a partir de dados públicos do Sistema de Estatísticas da SUSEP - A I4PRO Informática Ltda não se responsabiliza por incorreções da fonte.



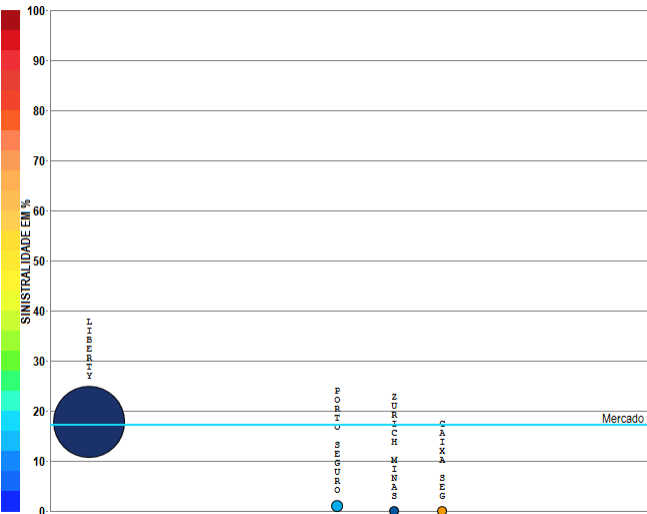
## RESUMO DE TENDÊNCIAS



O mercado apresenta muitos ramos com emissão de prêmio (105) no período de JAN/2018 a FEV/2019, quando a sinistralidade média de mercado foi de 45,16%. Em relação ao Prêmio Emitido pelo mercado neste período, observou-se crescimento médio de 64,21 milhões de reais por mês, com correspondente crescimento médio de 0,41% por mês na Sinistralidade. Além dos 20 ramos apresentados no gráfico existem outros ramos com emissão (0351 / 1065 / 1734 / 1102 / 1381 / 0990 / 0984 / 0520 / 0655 / 1377 / 0622 / 0310 / 0929 / 1369 / 0116 / 1390 / 0746 / 1068 / 1130 / 0378 / 0167 / 0628 / 0141 / 1433 / 0776 / 1601 / 1535 / 1602 / 1417 / 1329 / 0623 / 1384 / 1528 / 0313 / 0969 / 0524 / 1537 / 0987 / 0632 / 0749 / 0980 / 0525 / 0173 / 0644 / 1597 / 1107 / 0638 / 0112 / 1574 / 0652 / 1872 / 0656 / 0711 / 2293 / 1164 / 1387 / 0745 / 1103 / 1428 / 0526 / 0327 / 1383 / 1336 / 0658 / 0936 / 0743 / 0750 / 0870 / 1105 / 1104 / 1380 / 1457 / 0111 / 0739 / 0435 / 0981 / 0991 / 1163 / 1108 / 0433 / 0860 / 0740 / 0747 / 0115 / 0234), perfazendo outros R\$ 16782,71 milhões em prêmio emitido.

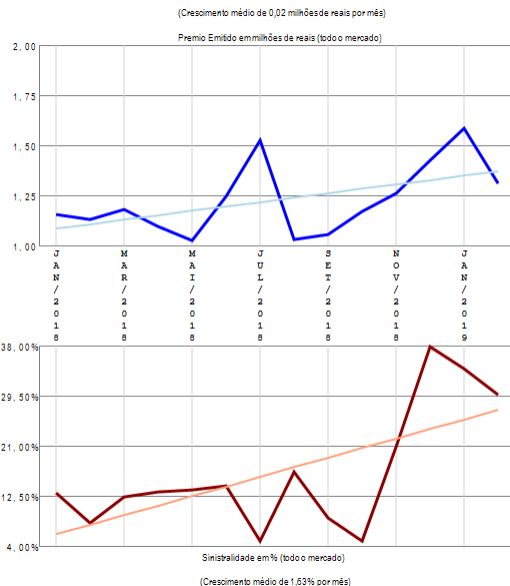
# Ramo 0112 - Assistência - Bens em Geral

Análise entre JAN/2018 e FEV/2019 da relevância empresarial e da sinistralidade do ramo:  
0112 - Assistência - Bens em Geral

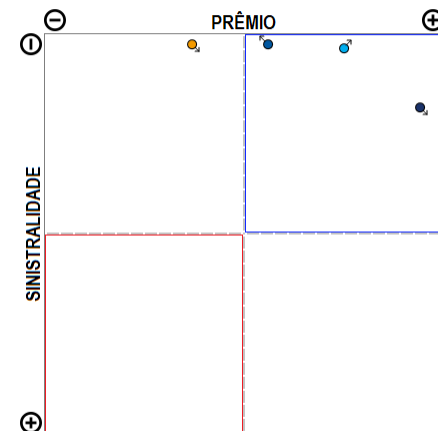


- 05185-LIBERTY (97,54%)  
PE=16,81 SI=17,84%
- 05888-PORTO SEGURO (2,29%)  
PE=0,40 SI=0,92%
- 05495-ZURICH-MINAS (0,11%)  
PE=0,02 SI=0,60%
- 05631-CAIXA SEG(0,06%)  
PE=0,01 SI=0,00%

Compilação a partir de dados públicos do Sistema de Estatísticas da SUSEP - A I4PRO Informática Ltda não se responsabiliza por incorreções da fonte.



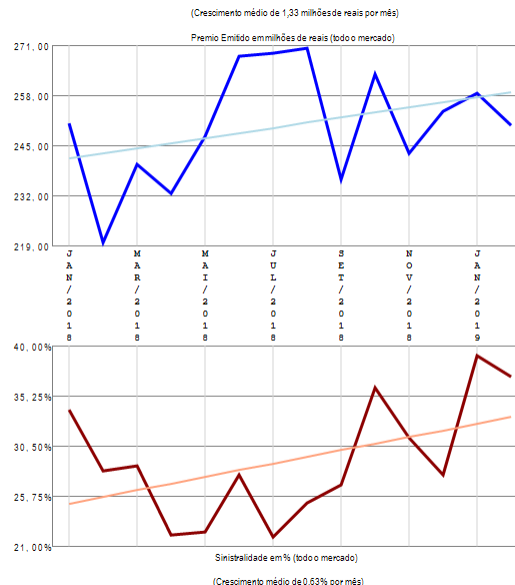
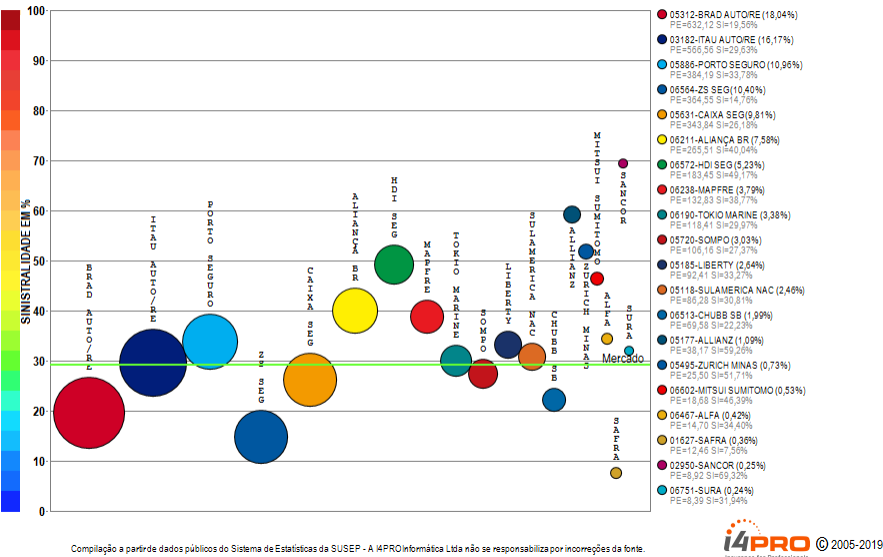
## RESUMO DE TENDÊNCIAS



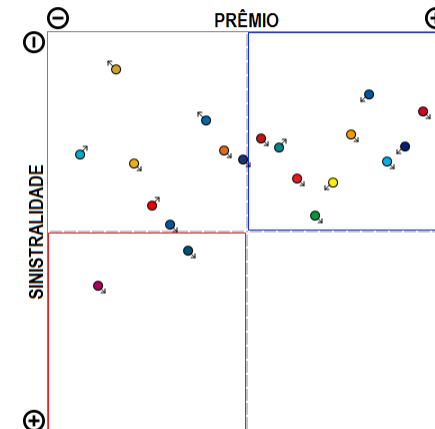
O ramo 0112 - Assistência - Bens em Geral apresenta poucos competidores (4) no período de JAN/2018 a FEV/2019, quando a sinistralidade média de mercado foi de 17,17%. Em relação ao Prêmio Emitido pelo mercado neste período, observou-se crescimento médio de 0,02 milhões de reais por mês, com correspondente crescimento médio de 1,63% por mês na Sinistralidade.

# Ramo 0114 - Compreensivo Residencial

Análise entre JAN/2018 e FEV/2019 da relevância empresarial e da sinistralidade do ramo:  
0114 - Compreensivo Residencial



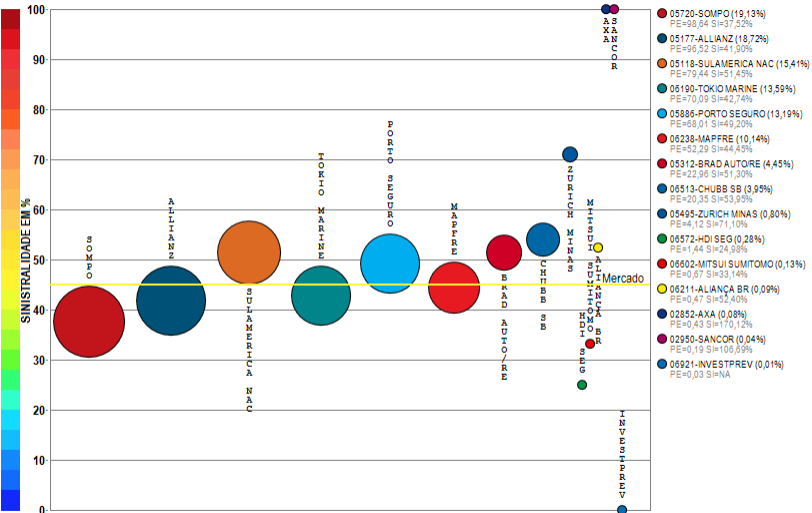
## RESUMO DE TENDÊNCIAS



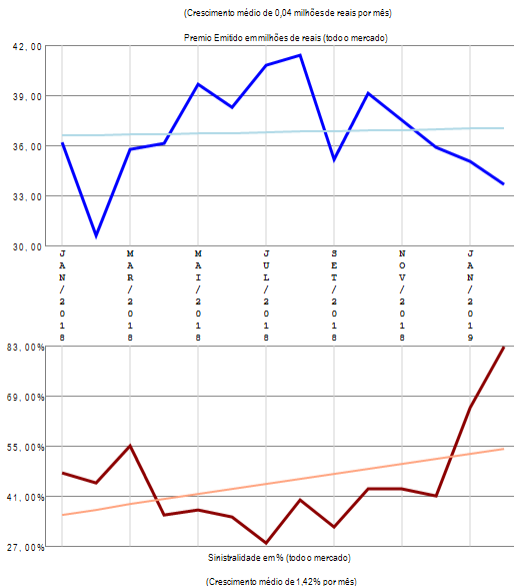
O ramo 0114 - Compreensivo Residencial apresenta vários competidores (37) no período de JAN/2018 a FEV/2019, quando a sinistralidade média de mercado foi de 29,22%. Em relação ao Prêmio Emitido pelo mercado neste período, observou-se crescimento médio de 1,33 milhões de reais por mês, com correspondente crescimento médio de 0,63% por mês na Sinistralidade. Além das 20 companhias apresentadas no gráfico existem outros participantes deste segmento (CARDIF SEG / ZURICH BR CIA / GENERALI / ALIANÇA BR / BANESTES / AXA / FAIRFAX / UNIMED P / AZUL / INVESTPREV / EXCELSIOR / BB AUTO / ESSOR / ALSEG / AIG / GENTE / USEBENS), perfazendo outros R\$ 3504,58 milhões em prêmio emitido.

# Ramo 0116 - Compreensivo Condomínio

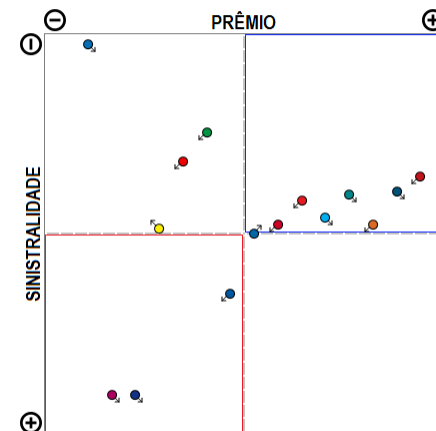
Análise entre JAN/2018 e FEV/2019 da relevância empresarial e da sinistralidade do ramo:  
0116 - Compreensivo Condomínio



Compilação a partir de dados públicos do Sistema de Estatísticas da SUSEP - A I4PRO Informática Ltda não se responsabiliza por incorreções da fonte.



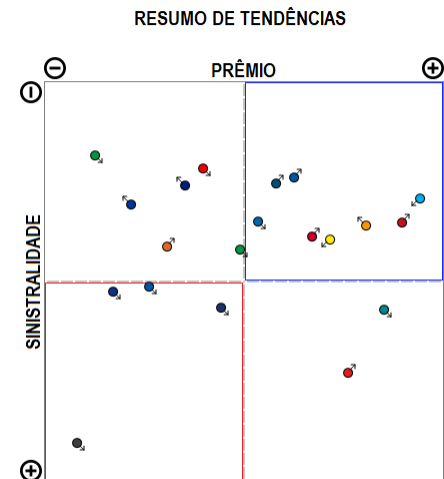
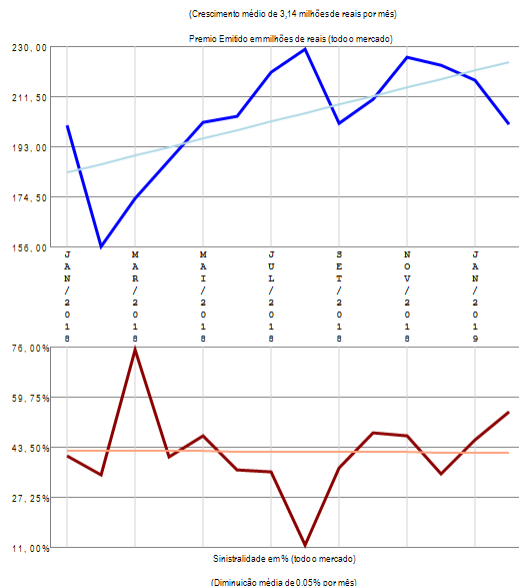
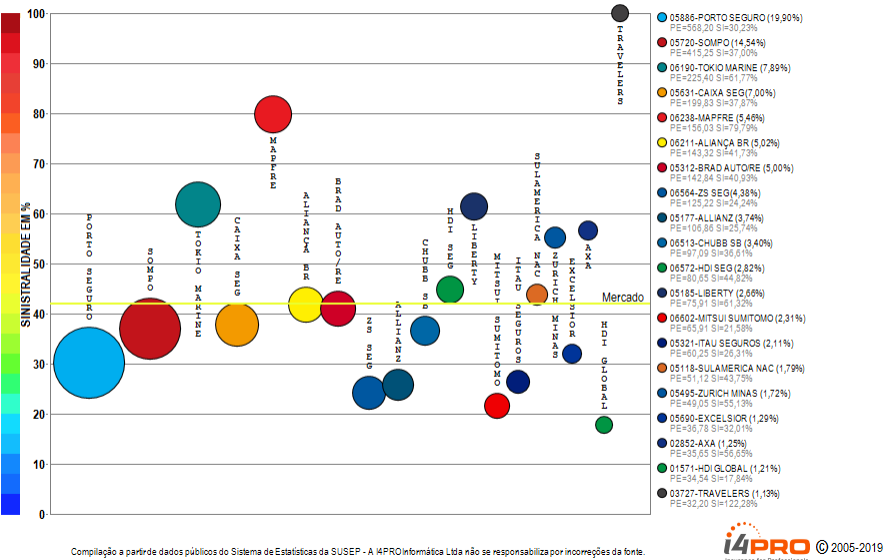
## RESUMO DE TENDÊNCIAS



O ramo 0116 - Compreensivo Condomínio apresenta vários competidores (15) no período de JAN/2018 a FEV/2019, quando a sinistralidade média de mercado foi de 45,08%. Em relação ao Prêmio Emitido pelo mercado neste período, observou-se crescimento médio de 0,04 milhões de reais por mês, com correspondente crescimento médio de 1,42% por mês na Sinistralidade.

# Ramo 0118 - Compreensivo Empresarial

Análise entre JAN/2018 e FEV/2019 da relevância empresarial e da sinistralidade do ramo:  
0118 - Compreensivo Empresarial

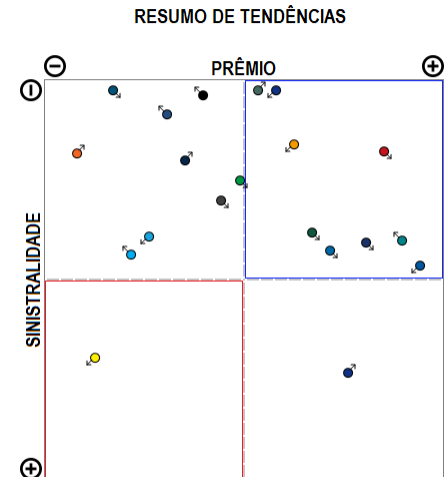
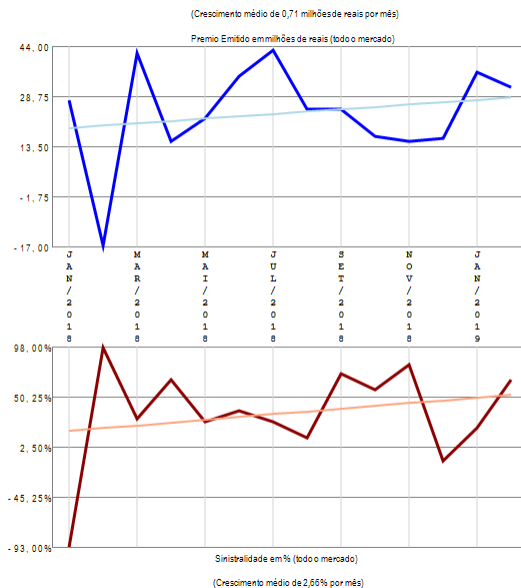
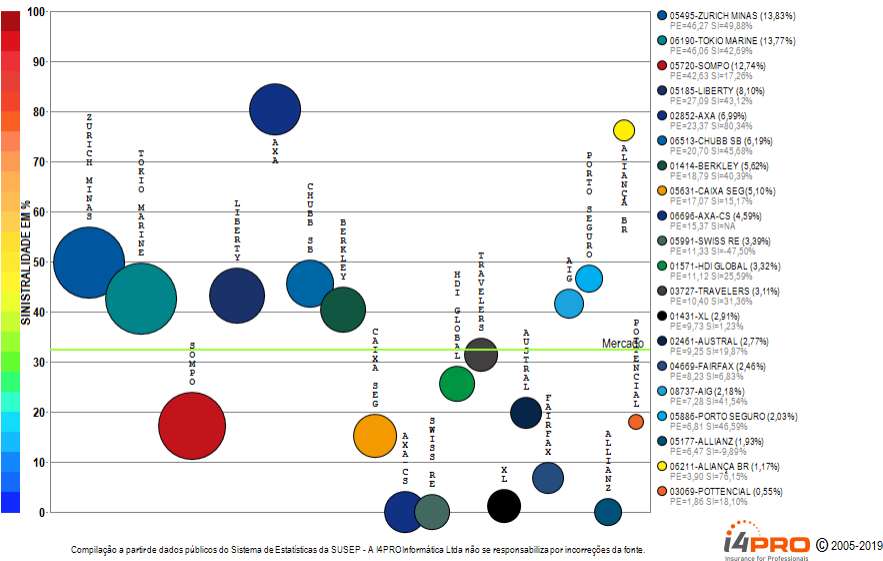


O ramo 0118 - Compreensivo Empresarial apresenta vários competidores (43) no período de JAN/2018 a FEV/2019, quando a sinistralidade média de mercado foi de 42,05%. Em relação ao Prêmio Emitido pelo mercado neste período, observou-se crescimento médio de 3,14 milhões de reais por mês, com correspondente diminuição média de 0,05% por mês na Sinistralidade. Além das 20 companhias apresentadas no gráfico existem outros participantes deste segmento (SWISS RE / AIG / SURA / ALFA / FATOR / SAFRA / SANCOR / FAIRFAX / XL / ZURICH BR CIA / GENERALI / UNIMED P / AXA-CS / ESSOR / ARGO / STARR / GENTE / ALIANÇA BR / AUSTRAL / INVESTPREV / ALSEG / CARDIF SEG / USEBENS), perfazendo outros R\$ 2855,78 milhões em prêmio emitido.



# Ramo 0167 - Riscos de Engenharia

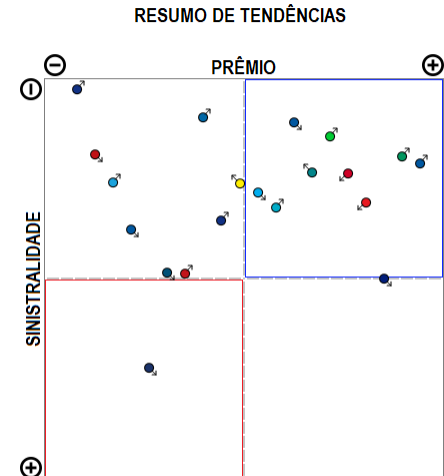
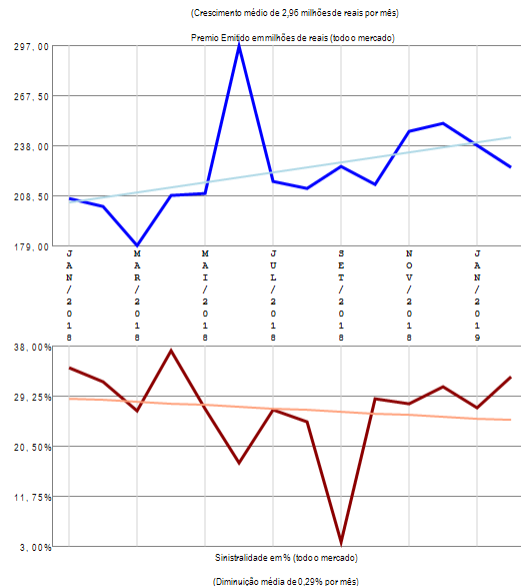
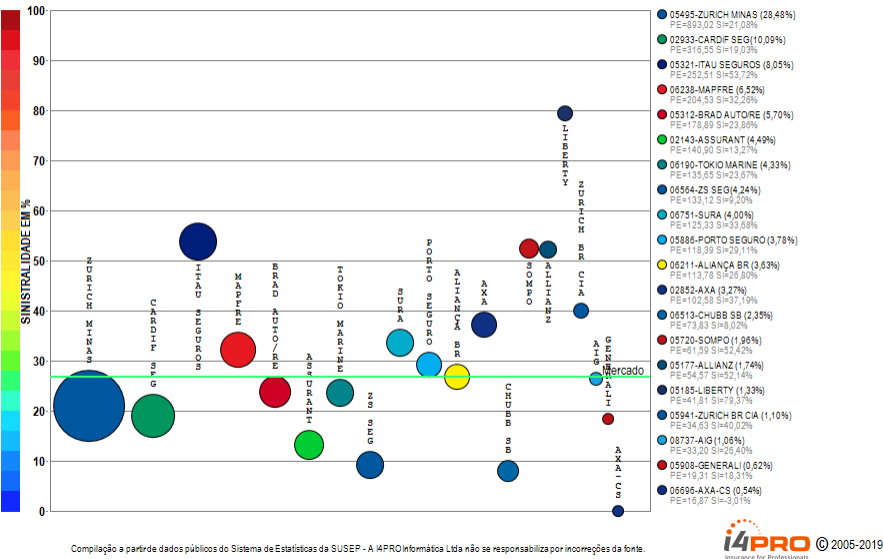
Análise entre JAN/2018 e FEV/2019 da relevância empresarial e da sinistralidade do ramo:  
0167 - Riscos de Engenharia



O ramo 0167 - Riscos de Engenharia apresenta vários competidores (33) no período de JAN/2018 a FEV/2019, quando a sinistralidade média de mercado foi de 32,47%. Em relação ao Prêmio Emitido pelo mercado neste período, observou-se crescimento médio de 0,71 milhões de reais por mês, com correspondente crescimento médio de 2,66% por mês na Sinistralidade. Além das 20 companhias apresentadas no gráfico existem outros participantes deste segmento (STARR / FATOR / GENERALI / MAPFRE / ARGO / MITSUI SUMITOMO / SURA / ZURICH BR CIA / SULAMERICA NAC / ITAU SEGUROS), perfazendo outros R\$ 334,56 milhões em prêmio emitido.

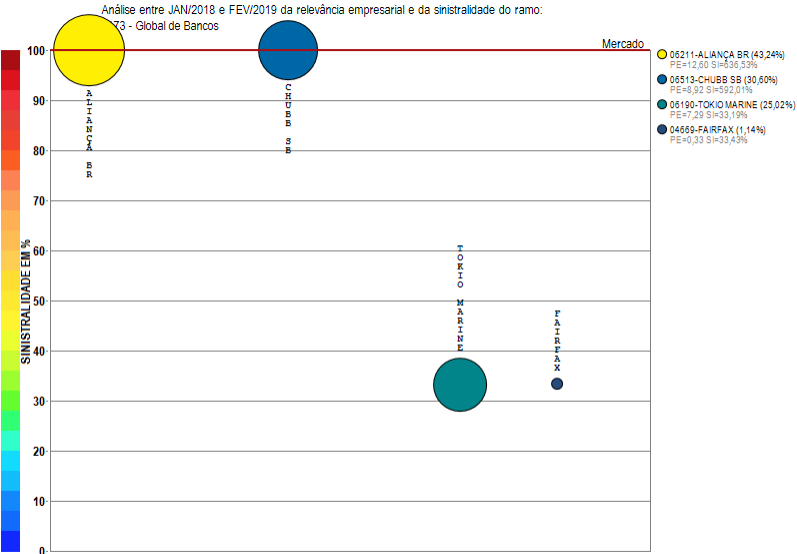
# Ramo 0171 - Riscos Diversos

Análise entre JAN/2018 e FEV/2019 da relevância empresarial e da sinistralidade do ramo:  
0171 - Riscos Diversos

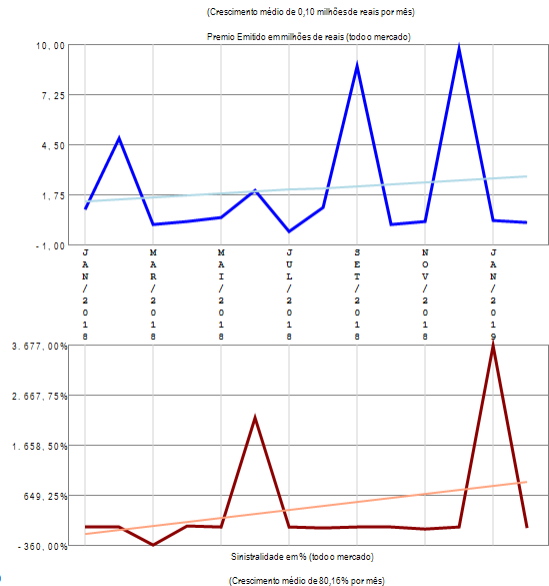


O ramo 0171 - Riscos Diversos apresenta vários competidores (45) no período de JAN/2018 a FEV/2019, quando a sinistralidade média de mercado foi de 26,83%. Em relação ao Prêmio Emitido pelo mercado neste período, observou-se crescimento médio de 2,96 milhões de reais por mês, com correspondente diminuição média de 0,29% por mês na Sinistralidade. Além das 20 companhias apresentadas no gráfico existem outros participantes deste segmento (BERKLEY / SAFRA / ARGO / HDI GLOBAL / POTTENCIAL / FAIRFAX / HDI SEG / FATOR / STARR / MITSUI SUMITOMO / VIRGINIA / BRADESCO SEG / EXCELSIOR / TRAVELERS / XL / KIRTON SG / TOO / CAIXA SEG / BANESTES / USEBENS / ESSOR / ARUANA / GENTE / SWISS RE / SULAMERICA NAC), perfazendo outros R\$ 3136,06 milhões em prêmio emitido.

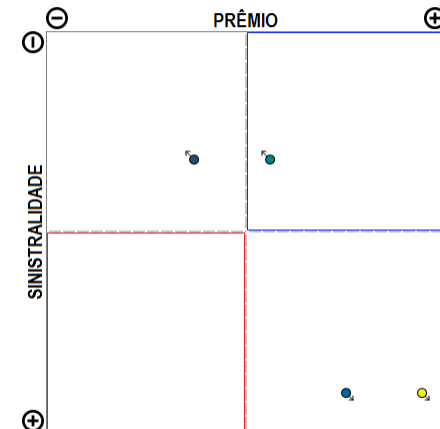
# Ramo 0173 - Global de Bancos



Compilação a partir de dados públicos do Sistema de Estatísticas da SUSEP - A I4PRO Informática Ltda não se responsabiliza por incorreções da fonte.



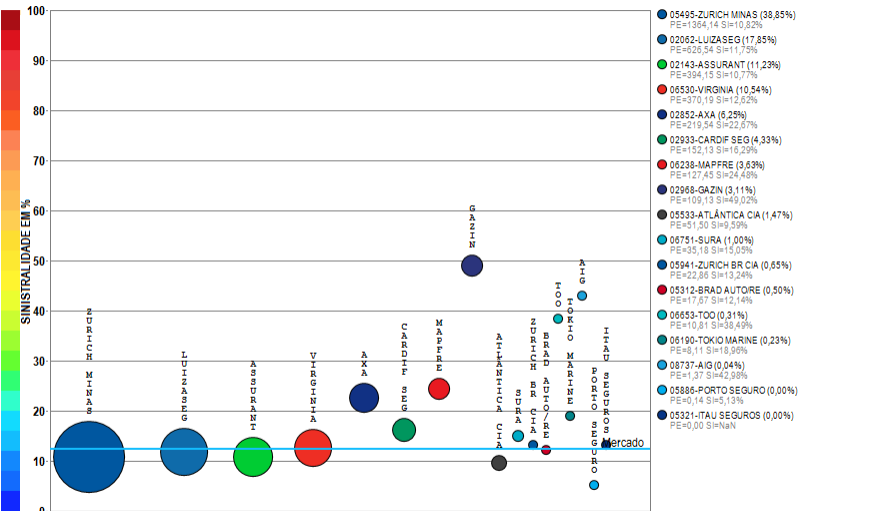
## RESUMO DE TENDÊNCIAS



O ramo 0173 - Global de Bancos apresenta poucos competidores (4) no período de JAN/2018 a FEV/2019, quando a sinistralidade média de mercado foi superior a 100%. Em relação ao Prêmio Emitido pelo mercado neste período, observou-se crescimento médio de 0,10 milhões de reais por mês, com correspondente crescimento médio de 80,16% por mês na Sinistralidade.

# Ramo 0195 - Extensão de Garantia - Bens em Geral

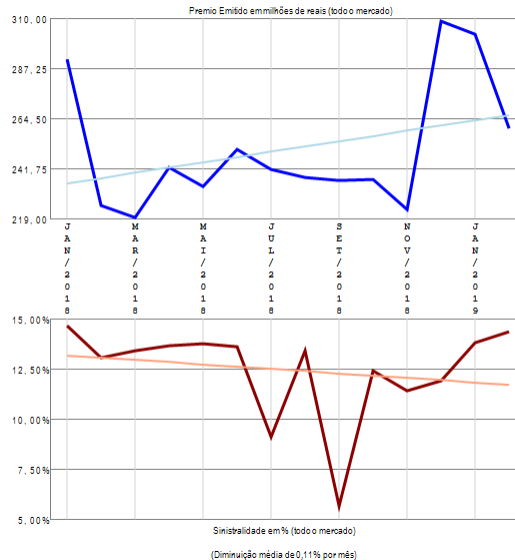
Análise entre JAN/2018 e FEV/2019 da relevância empresarial e da sinistralidade do ramo:  
0195 - Extensão de Garantia - Bens em Geral



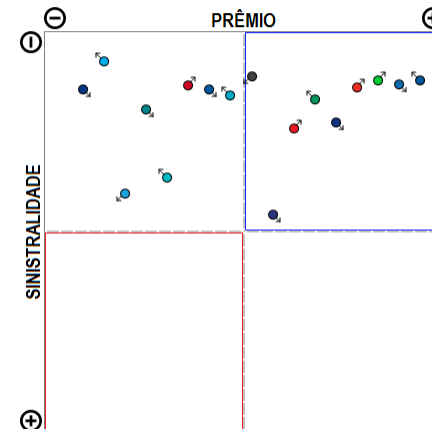
Compilação a partir de dados públicos do Sistema de Estatísticas da SUSEP - A I4PRO Informática Ltda não se responsabiliza por incorreções da fonte.



(Crescimento médio de 2,39 milhões de reais por mês)



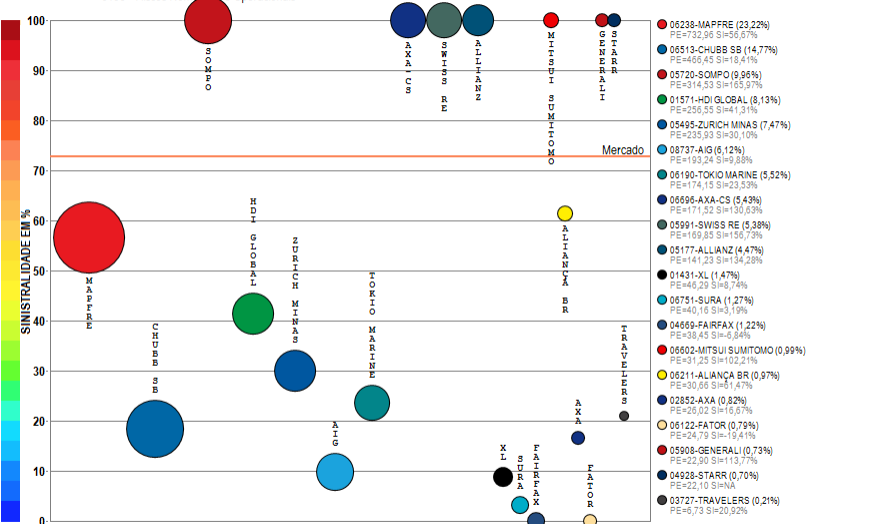
## RESUMO DE TENDÊNCIAS



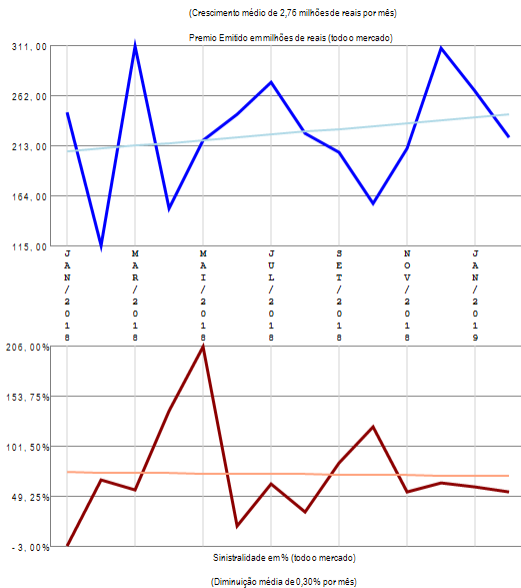
O ramo 0195 - Extensão de Garantia - Bens em Geral apresenta vários competidores (17) no período de JAN/2018 a FEV/2019, quando a sinistralidade média de mercado foi de 12,49%. Em relação ao Prêmio Emitido pelo mercado neste período, observou-se crescimento médio de 2,39 milhões de reais por mês, com correspondente diminuição média de 0,11% por mês na Sinistralidade.

# Ramo 0196 - Riscos Nomeados e Operacionais

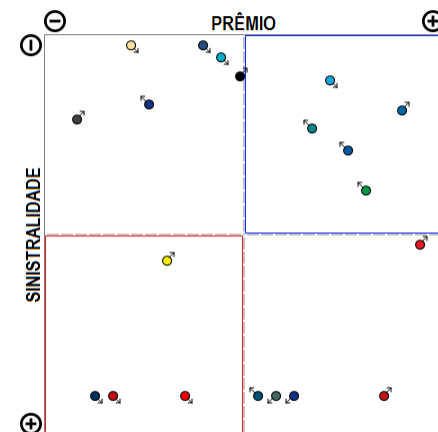
Análise entre JAN/2018 e FEV/2019 da relevância empresarial e da sinistralidade do ramo:  
0196 - Riscos Nomeados e Operacionais



Compilação a partir de dados públicos do Sistema de Estatísticas da SUSEP - A I4PRO Informática Ltda não se responsabiliza por incorreções da fonte.



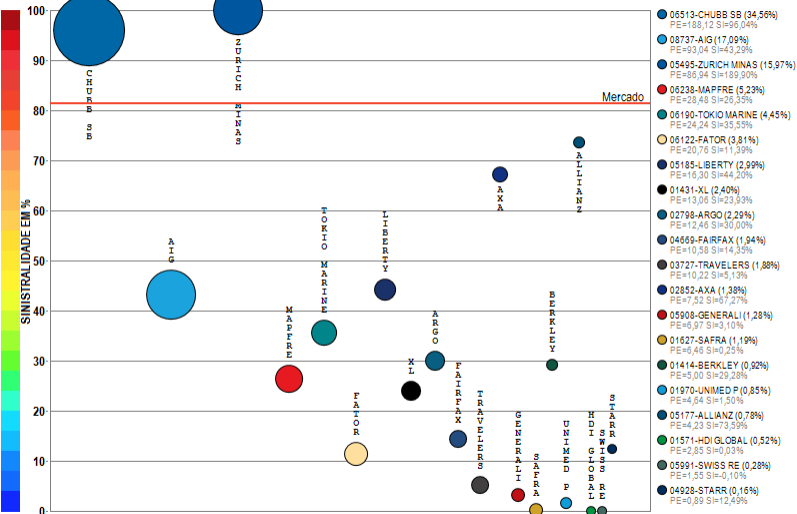
## RESUMO DE TENDÊNCIAS



O ramo 0196 - Riscos Nomeados e Operacionais apresenta vários competidores (26) no período de JAN/2018 a FEV/2019, quando a sinistralidade média de mercado foi de 72,74%. Em relação ao Prêmio Emitido pelo mercado neste período, observou-se crescimento médio de 2,76 milhões de reais por mês, com correspondente diminuição média de 0,30% por mês na Sinistralidade. Além das 20 companhias apresentadas no gráfico existem outros participantes deste segmento (AUSTRAL / LIBERTY / ZURICH BR CIA / ARGO / HDI SEG), perfazendo outros R\$ 3157,27 milhões em prêmio emitido.

# Ramo 0310 - R.C. de Administradores e Diretores - D&O

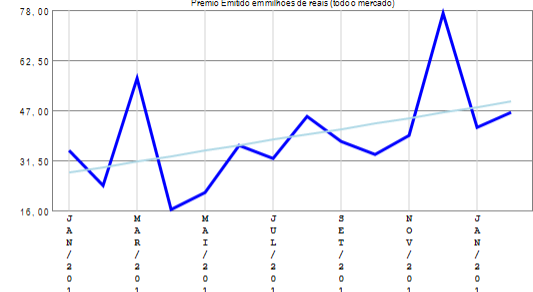
Análise entre JAN/2018 e FEV/2019 da relevância empresarial e da sinistralidade do ramo:  
0310 - R.C. de Administradores e Diretores - D&O



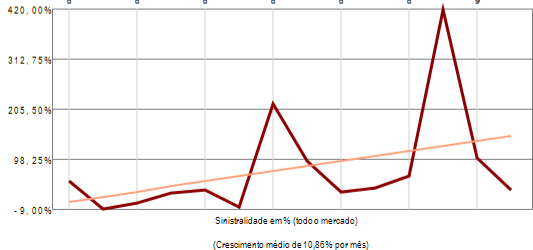
Compilação a partir de dados públicos do Sistema de Estatísticas da SUSEP - A I4PRO Informática Ltda não se responsabiliza por incorreções da fonte.



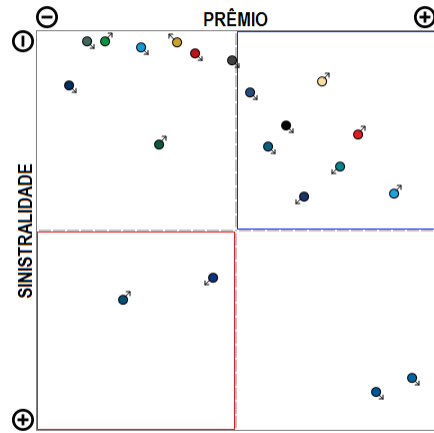
(Crescimento médio de 1,68 milhões de reais por mês)



(Crescimento médio de 10,86% por mês)



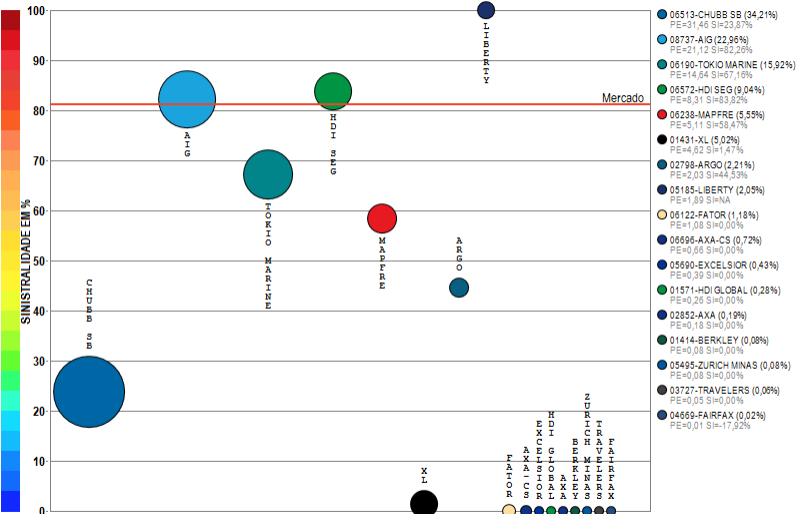
## RESUMO DE TENDÊNCIAS



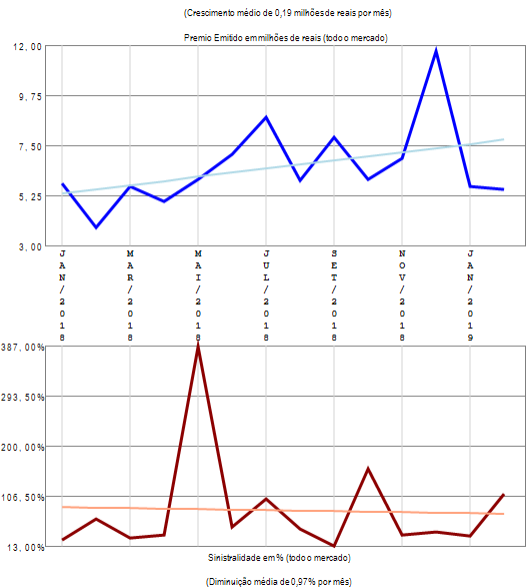
O ramo 0310 - R.C. de Administradores e Diretores - D&O apresenta vários competidores (20) no período de JAN/2018 a FEV/2019, quando a sinistralidade média de mercado foi de 81,34%. Em relação ao Prêmio Emitido pelo mercado neste período, observou-se crescimento médio de 1,68 milhões de reais por mês, com correspondente crescimento médio de 10,86% por mês na Sinistralidade.

# Ramo 0313 - R.C. Riscos Ambientais

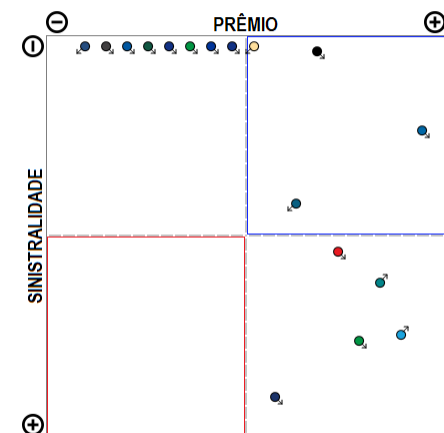
Análise entre JAN/2018 e FEV/2019 da relevância empresarial e da sinistralidade do ramo:  
0313 - R.C. Riscos Ambientais



Compilação a partir de dados públicos do Sistema de Estatísticas da SUSEP - A I4PRO Informática Ltda não se responsabiliza por incorreções da fonte.



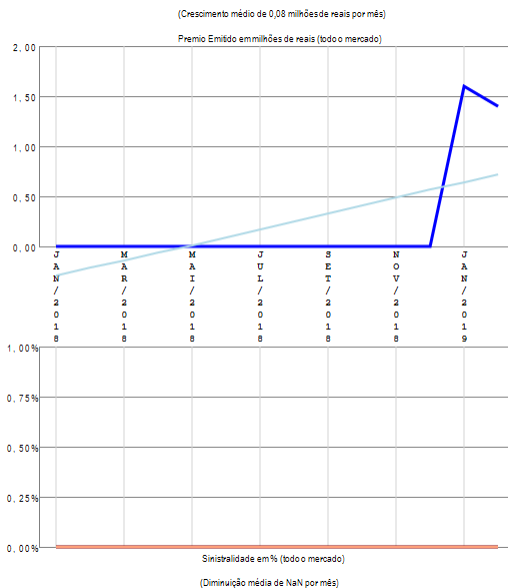
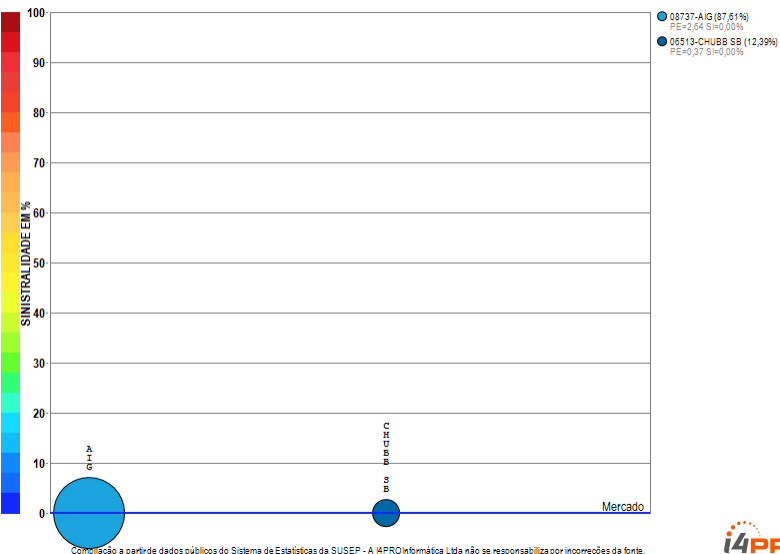
## RESUMO DE TENDÊNCIAS



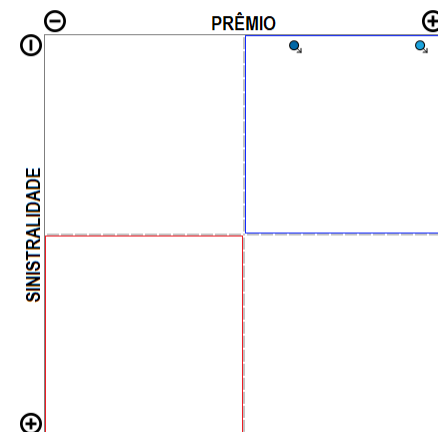
O ramo 0313 - R.C. Riscos Ambientais apresenta vários competidores (17) no período de JAN/2018 a FEV/2019, quando a sinistralidade média de mercado foi de 81,26%. Em relação ao Prêmio Emitido pelo mercado neste período, observou-se crescimento médio de 0,19 milhões de reais por mês, com correspondente diminuição média de 0,97% por mês na Sinistralidade.

# Ramo 0327 - Compreensivo Riscos Cibernéticos

Análise entre JAN/2018 e FEV/2019 da relevância empresarial e da sinistralidade do ramo:  
0327 - Compreensivo Riscos Cibernéticos



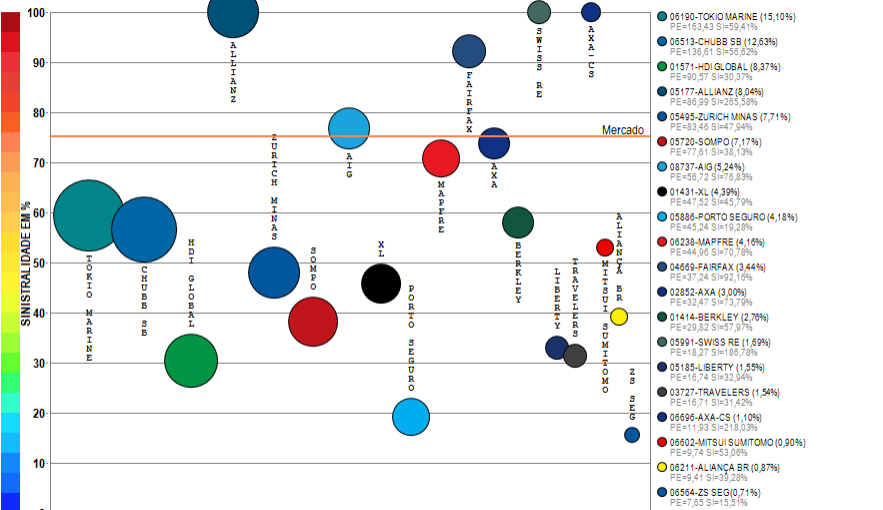
## RESUMO DE TENDÊNCIAS



O ramo 0327 - Compreensivo Riscos Cibernéticos apresenta poucos competidores (2) no período de JAN/2018 a FEV/2019, quando a sinistralidade média de mercado foi de 0,00%. Em relação ao Prêmio Emitido pelo mercado neste período, observou-se crescimento médio de 0,08 milhões de reais por mês, com correspondente diminuição média de NaN por mês na Sinistralidade.

# Ramo 0351 - R.C. Geral

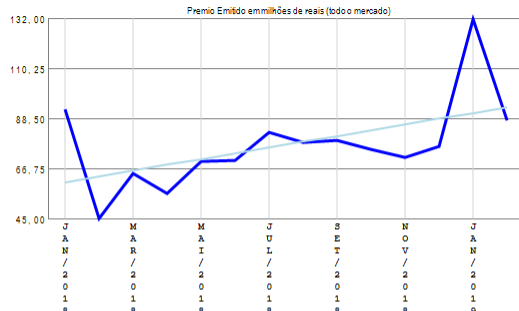
Análise entre JAN/2018 e FEV/2019 da relevância empresarial e da sinistralidade do ramo:  
0351 - R.C. Geral



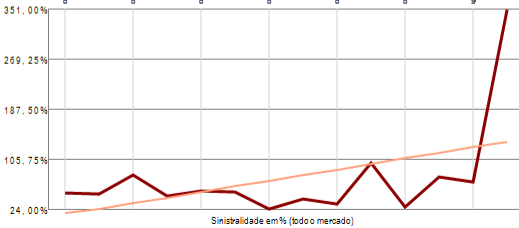
Compilação a partir de dados públicos do Sistema de Estatísticas da SUSEP - A I4PRO Informática Ltda não se responsabiliza por incorreções da fonte.



(Crescimento médio de 2,51 milhões de reais por mês)

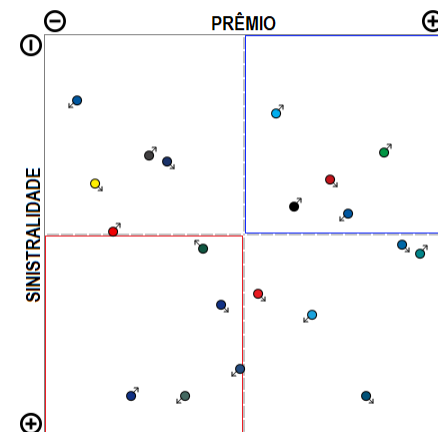


(Crescimento médio de 9,15% por mês)



(Crescimento médio de 9,15% por mês)

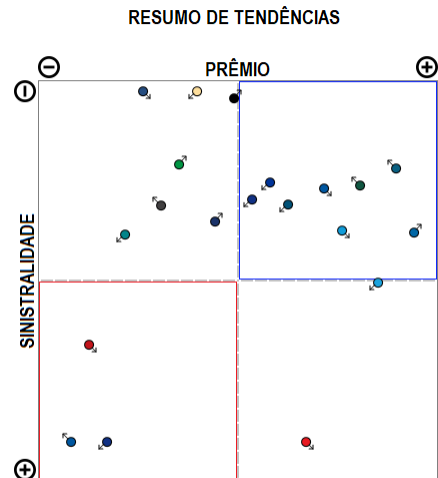
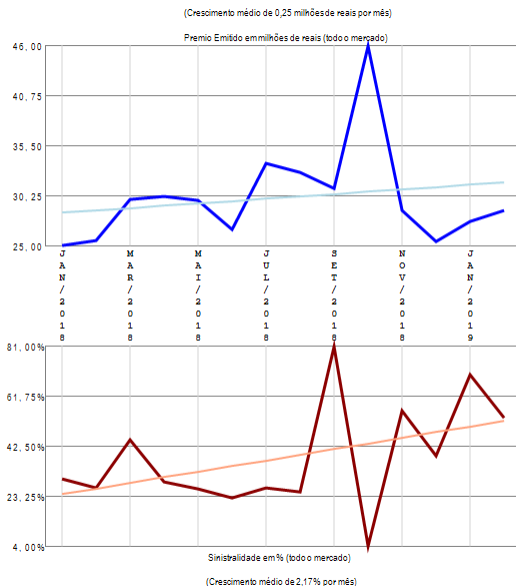
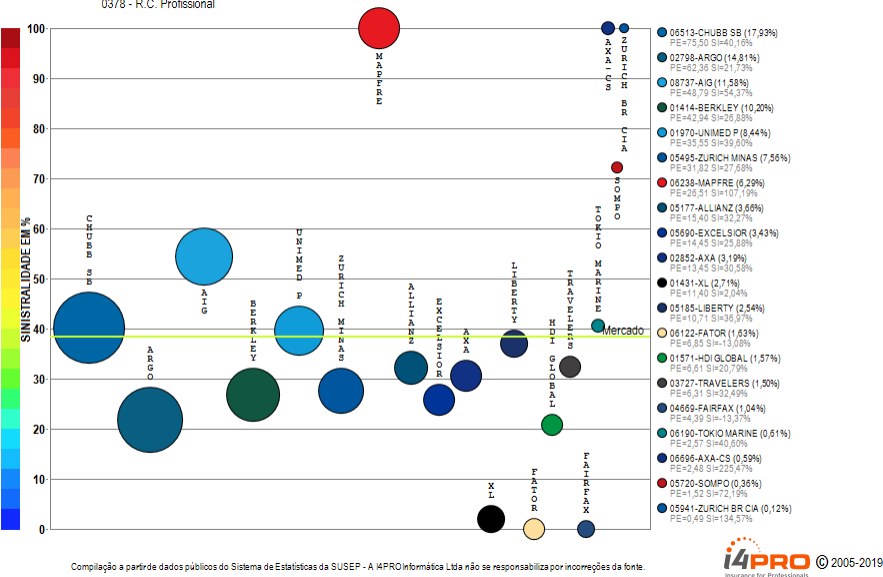
## RESUMO DE TENDÊNCIAS



O ramo 0351 - R.C. Geral apresenta vários competidores (40) no período de JAN/2018 a FEV/2019, quando a sinistralidade média de mercado foi de 75,28%. Em relação ao Prêmio Emitido pelo mercado neste período, observou-se crescimento médio de 2,51 milhões de reais por mês, com correspondente crescimento médio de 9,15% por mês na Sinistralidade. Além das 20 companhias apresentadas no gráfico existem outros participantes deste segmento (SULAMERICA NAC / SURA / ITAU SEGUROS / BRAD AUTO/RE / CAIXA SEG / HDI SEG / GENERALI / ARGO / EXCELSIOR / SAFRA / FATOR / ALFA / ZURICH BR CIA / AUSTRAL / SANCOR / UNIMED P / INDIANA / GENTE / ESSOR / INVESTPREV), perfazendo outros R\$ 1082,06 milhões em prêmio emitido.

# Ramo 0378 - R.C. Profissional

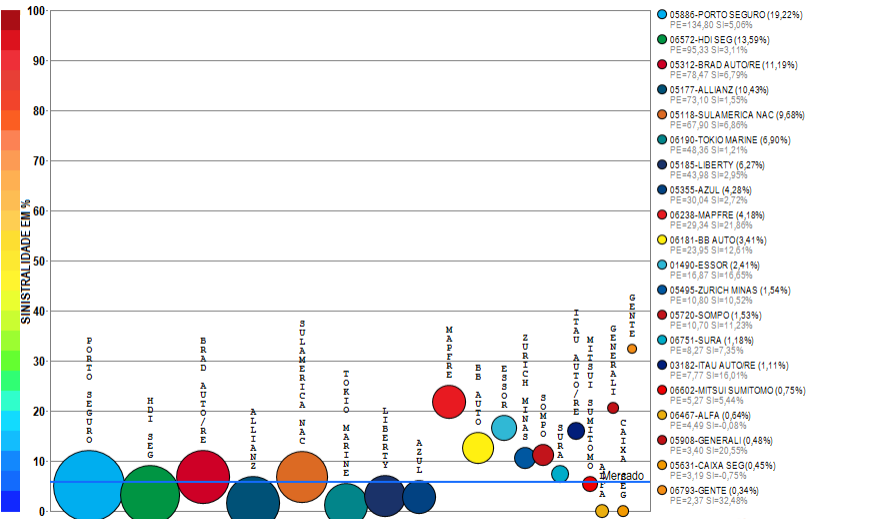
Análise entre JAN/2018 e FEV/2019 da relevância empresarial e da sinistralidade do ramo:  
0378 - R.C. Profissional



O ramo 0378 - R.C. Profissional apresenta vários competidores (25) no período de JAN/2018 a FEV/2019, quando a sinistralidade média de mercado foi de 38,38%. Em relação ao Prêmio Emitido pelo mercado neste período, observou-se crescimento médio de 0,25 milhões de reais por mês, com correspondente crescimento médio de 2,17% por mês na Sinistralidade. Além das 20 companhias apresentadas no gráfico existem outros participantes deste segmento (SURA / MARKEL / PORTO SEGURO / SULAMERICA NAC / ARUANA), perfazendo outros R\$ 421,14 milhões em prêmio emitido.

# Ramo 0520 - Acidentes Pessoais de Passageiros - APP

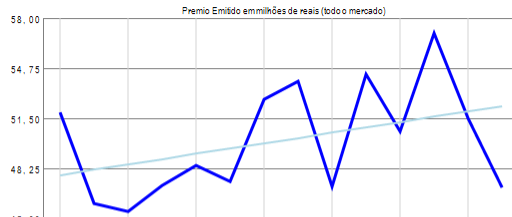
Análise entre JAN/2018 e FEV/2019 da relevância empresarial e da sinistralidade do ramo:  
0520 - Acidentes Pessoais de Passageiros - APP



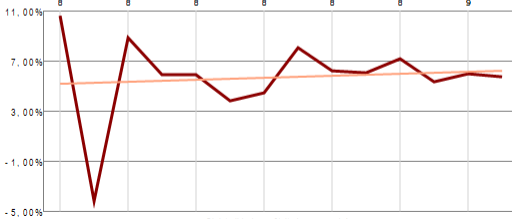
Compilação a partir de dados públicos do Sistema de Estatísticas da SUSEP - A I4PRO Informática Ltda não se responsabiliza por incorreções da fonte.



(Crescimento médio de 0,34 milhões de reais por mês)



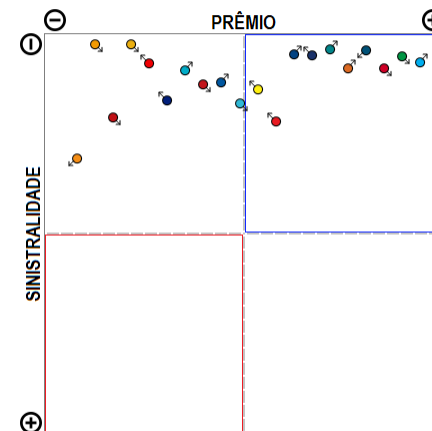
J	M	M	J	S	N	J
A	A	A	U	E	O	A
M	R	I	L	T	V	N
/	/	/	/	/	/	/
2	2	2	2	2	2	2
0	0	0	0	0	0	0
1	1	1	1	1	1	1
8	8	8	8	8	8	9



Sinistralidade em% (todo o mercado)

(Crescimento médio de 0,08% por mês)

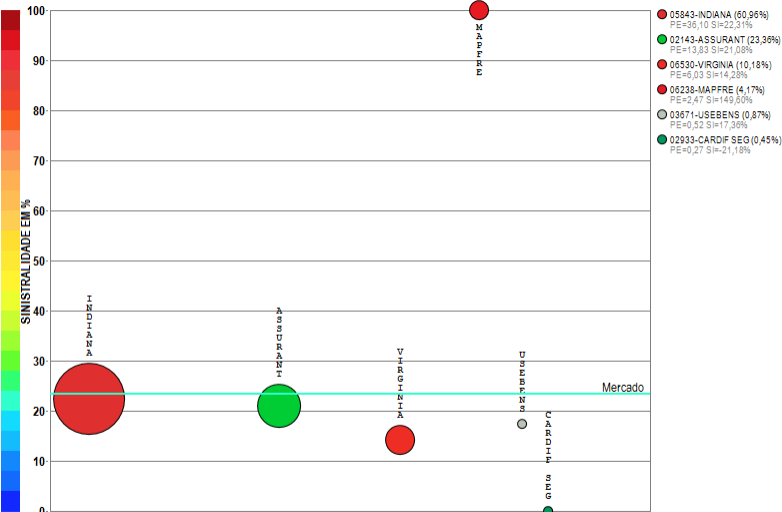
## RESUMO DE TENDÊNCIAS



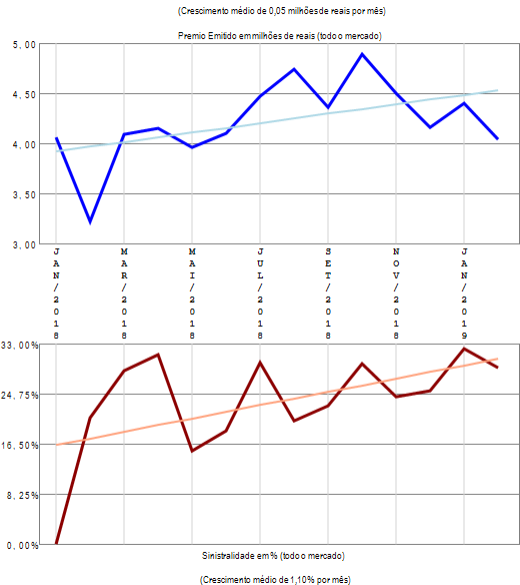
O ramo 0520 - Acidentes Pessoais de Passageiros - APP apresenta vários competidores (25) no período de JAN/2018 a FEV/2019, quando a sinistralidade média de mercado foi de 5,79%. Em relação ao Prêmio Emitido pelo mercado neste período, observou-se crescimento médio de 0,34 milhões de reais por mês, com correspondente crescimento médio de 0,08% por mês na Sinistralidade. Além das 20 companhias apresentadas no gráfico existem outros participantes deste segmento (BANESTES / INDIANA / SANCOR / USEBENS), perfazendo outros R\$ 701,22 milhões em prêmio emitido.

# Ramo 0524 - Extensão de Garantia - Auto

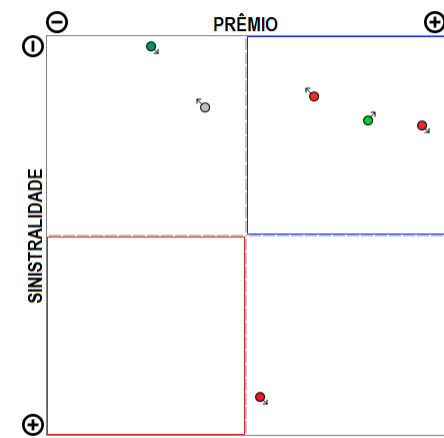
Análise entre JAN/2018 e FEV/2019 da relevância empresarial e da sinistralidade do ramo:  
0524 - Extensão de Garantia - Auto



Compilação a partir de dados públicos do Sistema de Estatísticas da SUSEP - A I4PRO Informática Ltda não se responsabiliza por incorreções da fonte.



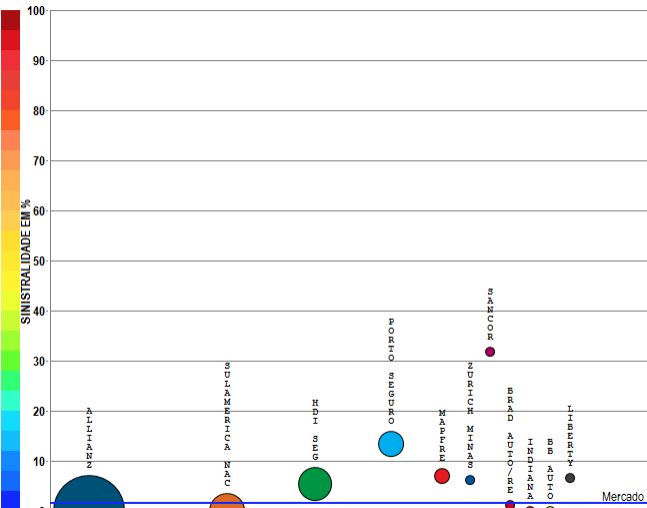
## RESUMO DE TENDÊNCIAS



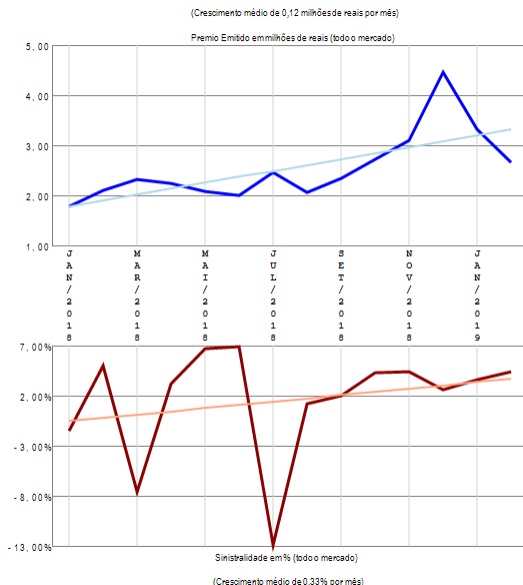
O ramo 0524 - Extensão de Garantia - Auto apresenta vários competidores (6) no período de JAN/2018 a FEV/2019, quando a sinistralidade média de mercado foi de 23,40%. Em relação ao Prêmio Emitido pelo mercado neste período, observou-se crescimento médio de 0,05 milhões de reais por mês, com correspondente crescimento médio de 1,10% por mês na Sinistralidade.

# Ramo 0525 - Carta Verde

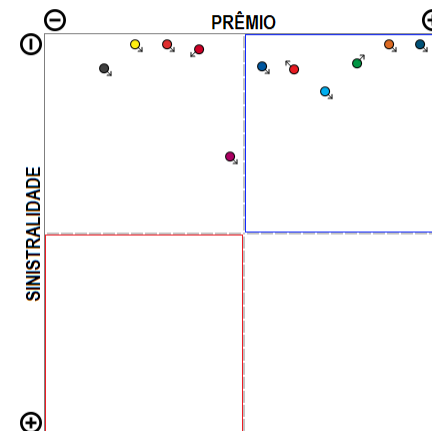
Análise entre JAN/2018 e FEV/2019 da relevância empresarial e da sinistralidade do ramo:  
0525 - Carta Verde



Compilação a partir de dados públicos do Sistema de Estatísticas da SUSEP - A I4PRO Informática Ltda não se responsabiliza por incorreções da fonte.



## RESUMO DE TENDÊNCIAS



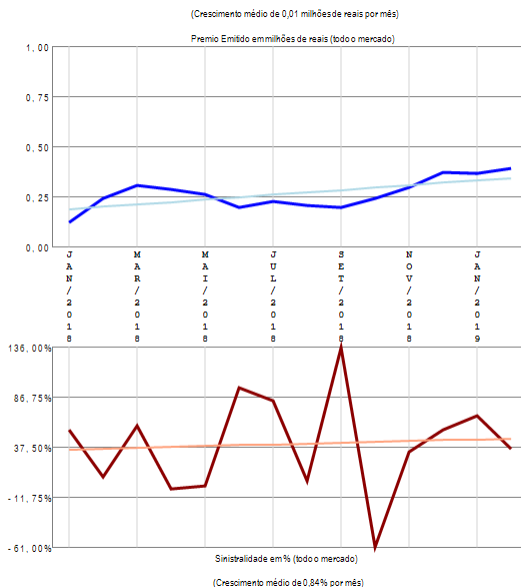
O ramo 0525 - Carta Verde apresenta vários competidores (11) no período de JAN/2018 a FEV/2019, quando a sinistralidade média de mercado foi de 1,55%. Em relação ao Prêmio Emitido pelo mercado neste período, observou-se crescimento médio de 0,12 milhões de reais por mês, com correspondente crescimento médio de 0,33% por mês na Sinistralidade.

# Ramo 0526 - Seguro Auto Popular

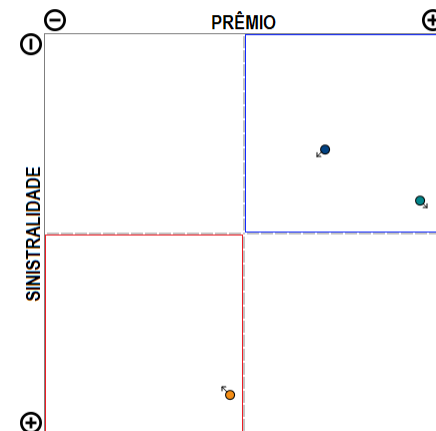
Análise entre JAN/2018 e FEV/2019 da relevância empresarial e da sinistralidade do ramo:  
0526 - Seguro Auto Popular



Compilação a partir de dados públicos do Sistema de Estatísticas da SUSEP - A I4PRO Informática Ltda não se responsabiliza por incorreções da fonte.



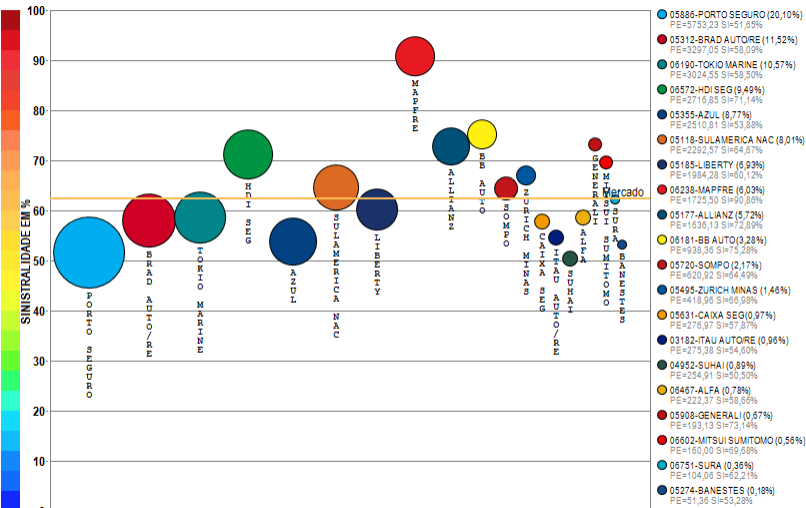
## RESUMO DE TENDÊNCIAS



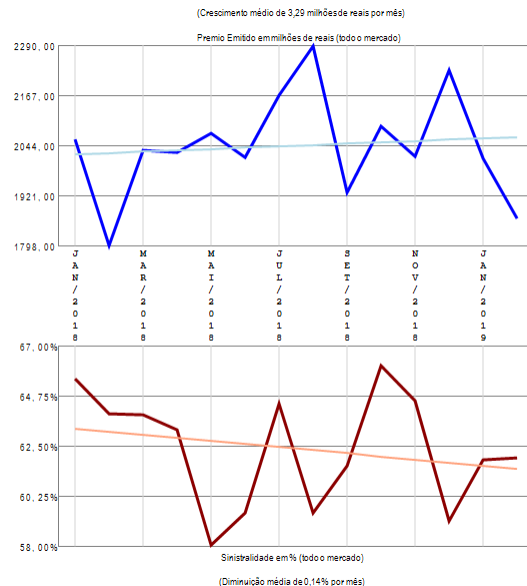
O ramo 0526 - Seguro Auto Popular apresenta poucos competidores (3) no período de JAN/2018 a FEV/2019, quando a sinistralidade média de mercado foi de 41,67%. Em relação ao Prêmio Emitido pelo mercado neste período, observou-se crescimento médio de 0,01 milhões de reais por mês, com correspondente crescimento médio de 0,84% por mês na Sinistralidade.

# Ramo 0531 - Automóvel - Casco

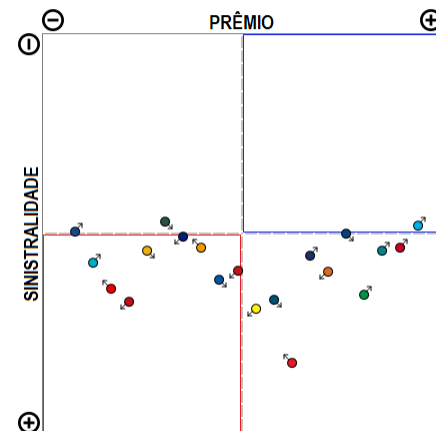
Análise entre JAN/2018 e FEV/2019 da relevância empresarial e da sinistralidade do ramo:  
0531 - Automóvel - Casco



Compilação a partir de dados públicos do Sistema de Estatísticas da SUSEP - A I4PRO Informática Ltda não se responsabiliza por incorreções da fonte.



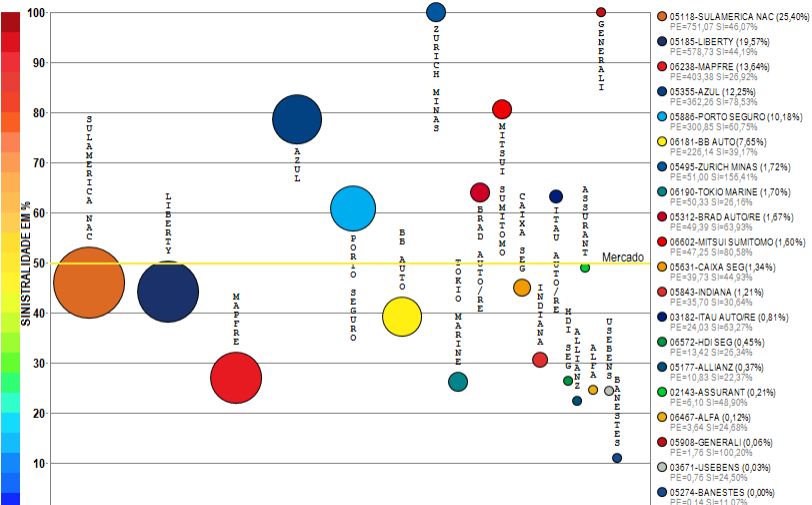
## RESUMO DE TENDÊNCIAS



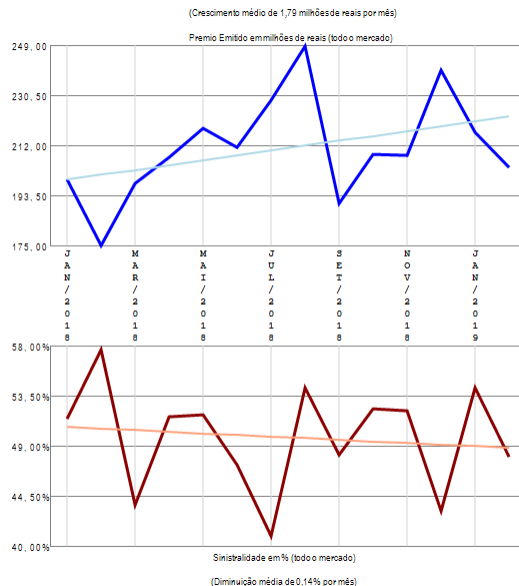
O ramo 0531 - Automóvel - Casco apresenta vários competidores (27) no período de JAN/2018 a FEV/2019, quando a sinistralidade média de mercado foi de 62,37%. Em relação ao Prêmio Emitido pelo mercado neste período, observou-se crescimento médio de 3,29 milhões de reais por mês, com correspondente diminuição média de 0,14% por mês na Sinistralidade. Além das 20 companhias apresentadas no gráfico existem outros participantes deste segmento (GENTE / SANCOR / INDIANA / CARDIF SEG / USEBENS / ESSOR / ZURICH BR CIA), perfazendo outros R\$ 28618,96 milhões em prêmio emitido.

# Ramo 0542 - Assistência e Outras Coberturas - Auto

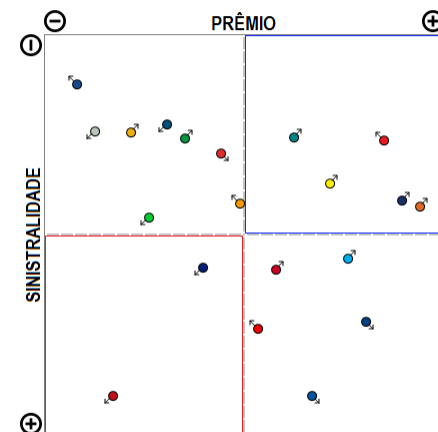
Análise entre JAN/2018 e FEV/2019 da relevância empresarial e da sinistralidade do ramo:  
0542 - Assistência e Outras Coberturas - Auto



Compilação a partir de dados públicos do Sistema de Estatísticas da SUSEP - A I4PRO Informática Ltda não se responsabiliza por incorreções da fonte.



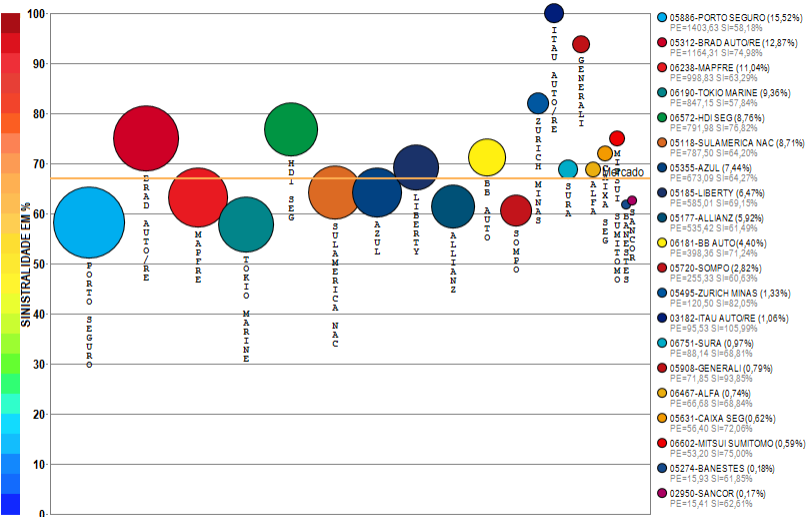
## RESUMO DE TENDÊNCIAS



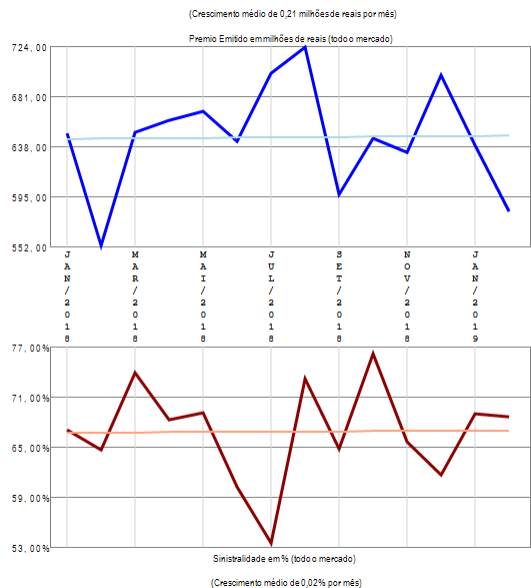
O ramo 0542 - Assistência e Outras Coberturas - Auto apresenta vários competidores (21) no período de JAN/2018 a FEV/2019, quando a sinistralidade média de mercado foi de 49,75%. Em relação ao Prêmio Emitido pelo mercado neste período, observou-se crescimento médio de 1,79 milhões de reais por mês, com correspondente diminuição média de 0,14% por mês na Sinistralidade. Além das 20 companhias apresentadas no gráfico existem outros participantes deste segmento (VIRGINIA), perfazendo outros R\$ 2956,51 milhões em prêmio emitido.

# Ramo 0553 - Resp Civil Facultativa Veículos - RCFV

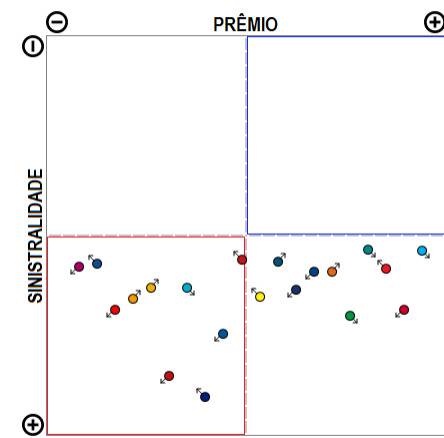
Análise entre JAN/2018 e FEV/2019 da relevância empresarial e da sinistralidade do ramo:  
0553 - Resp Civil Facultativa Veículos - RCFV



Compilação a partir de dados públicos do Sistema de Estatísticas da SUSEP - A I4PRO Informática Ltda não se responsabiliza por incorreções da fonte.



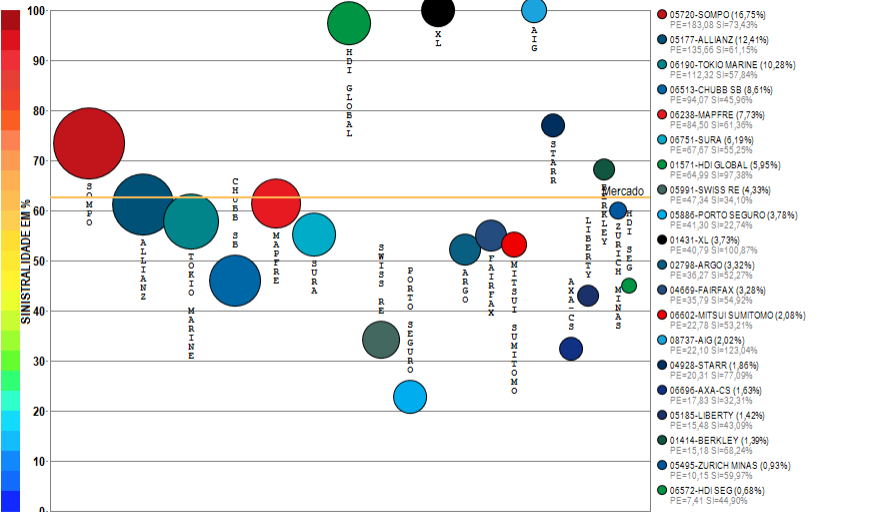
## RESUMO DE TENDÊNCIAS



O ramo 0553 - Resp Civil Facultativa Veículos - RCFV apresenta vários competidores (23) no período de JAN/2018 a FEV/2019, quando a sinistralidade média de mercado foi de 66,90%. Em relação ao Prêmio Emitido pelo mercado neste período, observou-se crescimento médio de 0,21 milhões de reais por mês, com correspondente crescimento médio de 0,02% por mês na Sinistralidade. Além das 20 companhias apresentadas no gráfico existem outros participantes deste segmento (GENTE / INDIANA / USEBENS), perfazendo outros R\$ 9045,95 milhões em prêmio emitido.

# Ramo 0621 - Transporte Nacional

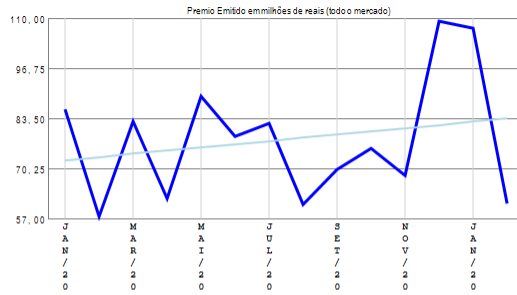
Análise entre JAN/2018 e FEV/2019 da relevância empresarial e da sinistralidade do ramo:  
0621 - Transporte Nacional



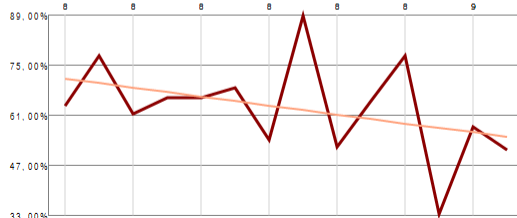
Compilação a partir de dados públicos do Sistema de Estatísticas da SUSEP - A I4PRO Informática Ltda não se responsabiliza por incorreções da fonte.



(Crescimento médio de 0,85 milhões de reais por mês)

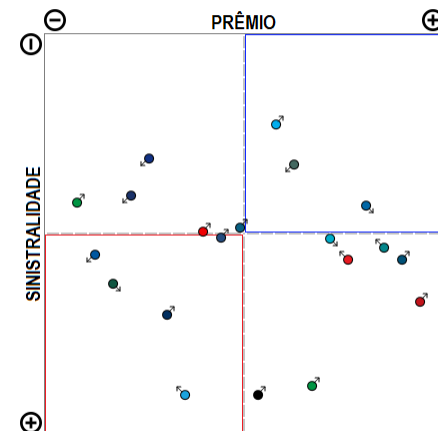


Sinistralidade em % (todo o mercado)



(Diminuição média de 1,25% por mês)

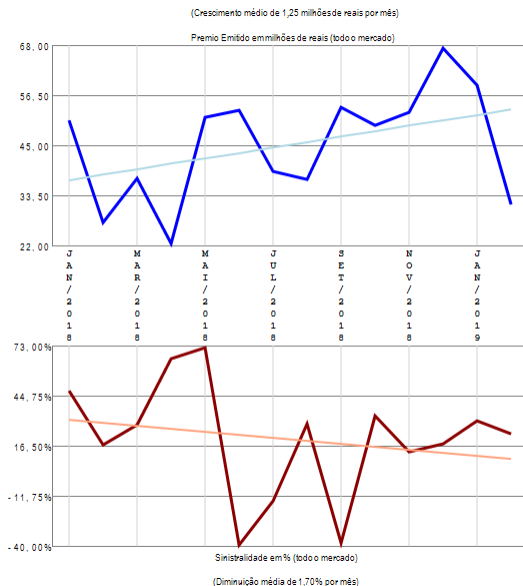
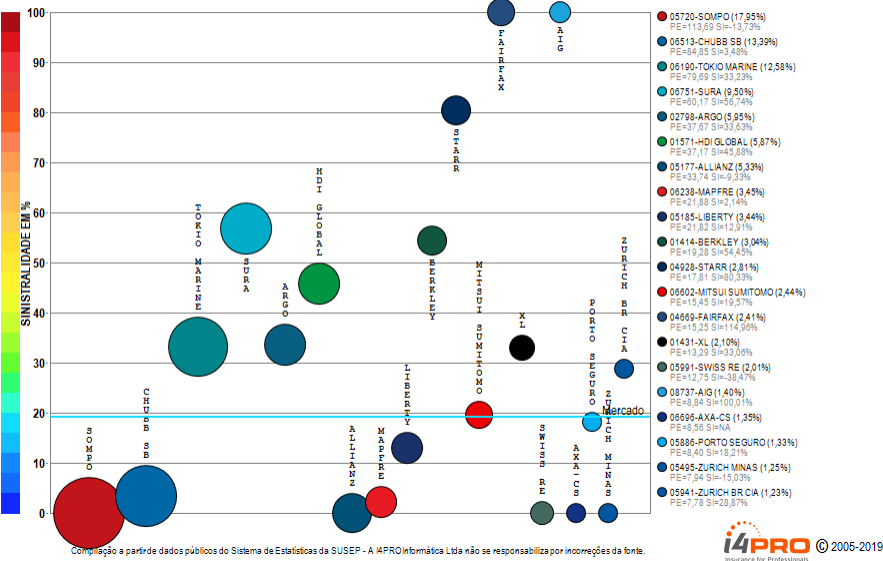
## RESUMO DE TENDÊNCIAS



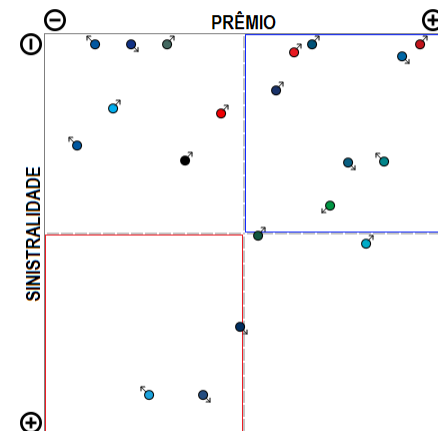
O ramo 0621 - Transporte Nacional apresenta vários competidores (24) no período de JAN/2018 a FEV/2019, quando a sinistralidade média de mercado foi de 62,58%. Em relação ao Prêmio Emitido pelo mercado neste período, observou-se crescimento médio de 0,85 milhões de reais por mês, com correspondente diminuição média de 1,25% por mês na Sinistralidade. Além das 20 companhias apresentadas no gráfico existem outros participantes deste segmento (ZURICH BR CIA / AXA / ALIANÇA BR / GENERALI), perfazendo outros R\$ 1092,77 milhões em prêmio emitido.

# Ramo 0622 - Transporte Internacional

Análise entre JAN/2018 e FEV/2019 da relevância empresarial e da sinistralidade do ramo:  
0622 - Transporte Internacional



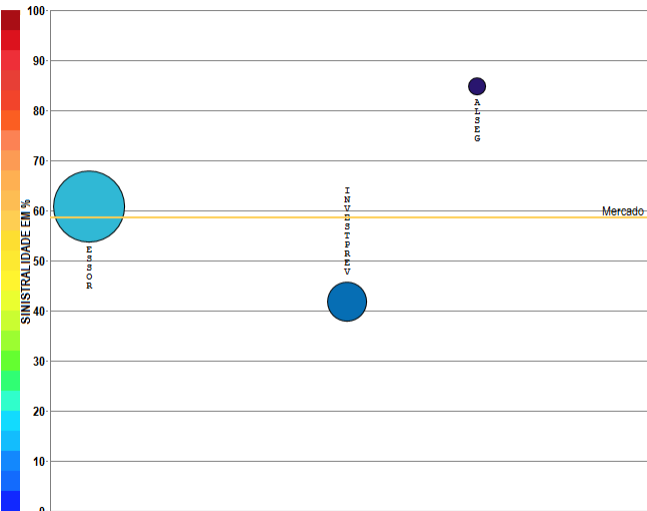
## RESUMO DE TENDÊNCIAS



O ramo 0622 - Transporte Internacional apresenta vários competidores (24) no período de JAN/2018 a FEV/2019, quando a sinistralidade média de mercado foi de 19,19%. Em relação ao Prêmio Emitido pelo mercado neste período, observou-se crescimento médio de 1,25 milhões de reais por mês, com correspondente diminuição média de 1,70% por mês na Sinistralidade. Além das 20 companhias apresentadas no gráfico existem outros participantes deste segmento (HDI SEG / ALIANÇA BR / AXA / GENERALI), perfazendo outros R\$ 633,53 milhões em prêmio emitido.

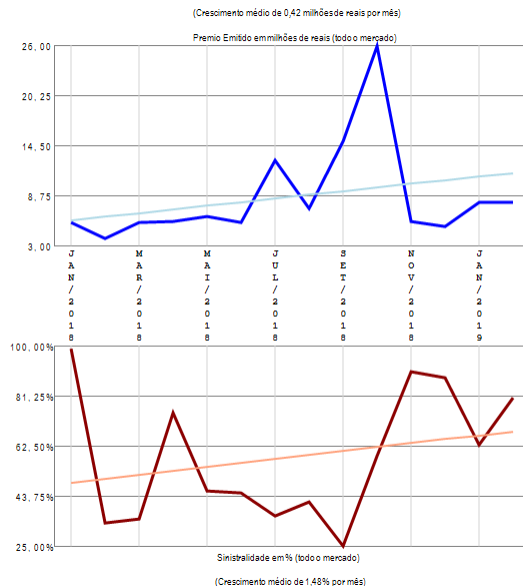
# Ramo 0623 - R.C.T. Rod Pass Viagem Interest ou Intern

Análise entre JAN/2018 e FEV/2019 da relevância empresarial e da sinistralidade do ramo:  
0623 - R.C.T. Rod Pass Viagem Interest ou Intern

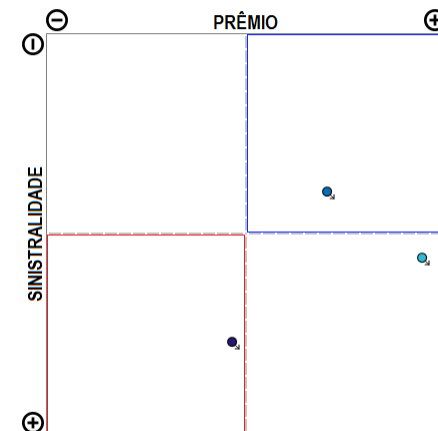


- 01490-ESSOR (73,56%)  
PE=89,21 SI=60,60%
- 06921-INVESTPREV (22,57%)  
PE=27,37 SI=41,79%
- 06194-ALSEG (3,87%)  
PE=4,69 SI=84,29%

Compilação a partir de dados públicos do Sistema de Estatísticas da SUSEP - A I4PRO Informática Ltda não se responsabiliza por incorreções da fonte.



## RESUMO DE TENDÊNCIAS

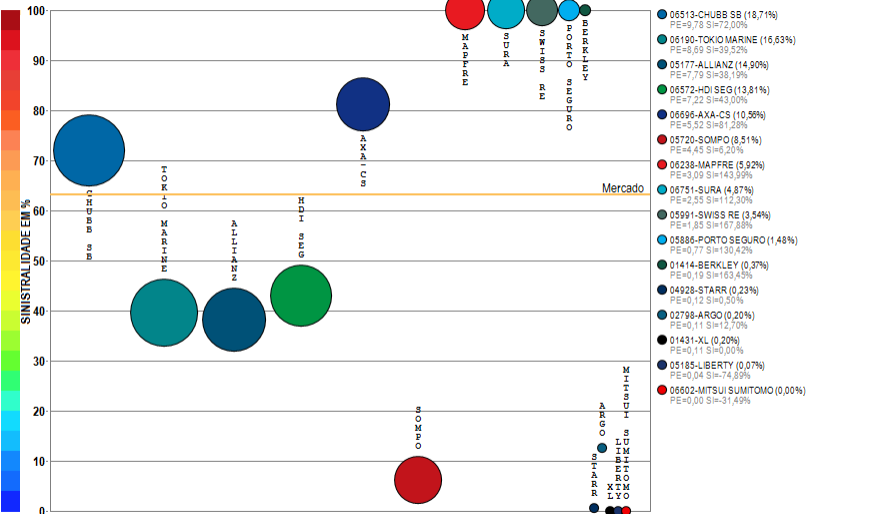


O ramo 0623 - R.C.T. Rod Pass Viagem Interest ou Intern apresenta poucos competidores (3) no período de JAN/2018 a FEV/2019, quando a sinistralidade média de mercado foi de 58,64%. Em relação ao Prêmio Emitido pelo mercado neste período, observou-se crescimento médio de 0,42 milhões de reais por mês, com correspondente crescimento médio de 1,48% por mês na Sinistralidade.

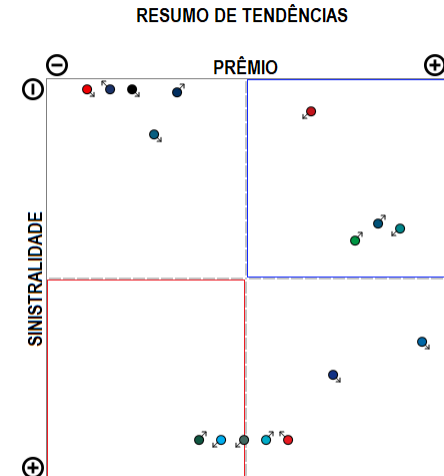
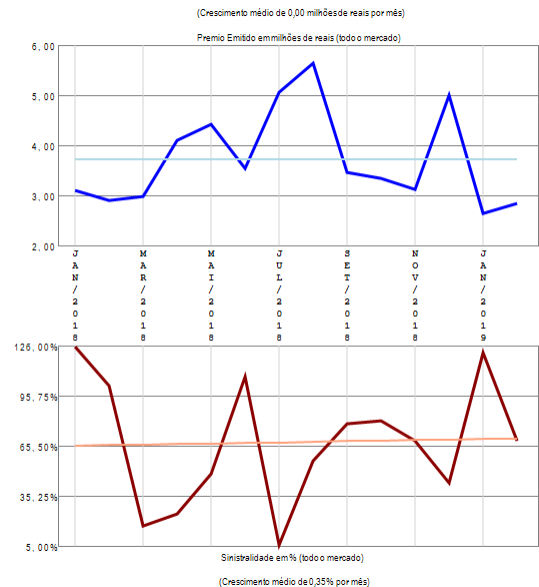


# Ramo 0632 - R.C. Transp Carga Viagem Int - RCTR-VI-C

Análise entre JAN/2018 e FEV/2019 da relevância empresarial e da sinistralidade do ramo:  
0632 - R.C. Transp Carga Viagem Int - RCTR-VI-C



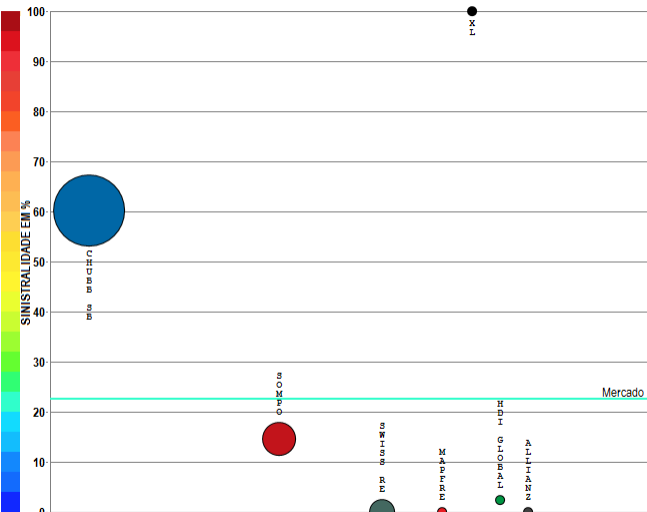
Compilação a partir de dados públicos do Sistema de Estatísticas da SUSEP - A I4PRO Informática Ltda não se responsabiliza por incorreções da fonte. I4PRO © 2005-2019 Insurance for Professionals



O ramo 0632 - R.C. Transp Carga Viagem Int - RCTR-VI-C apresenta vários competidores (16) no período de JAN/2018 a FEV/2019, quando a sinistralidade média de mercado foi de 63,29%. Em relação ao Prêmio Emitido pelo mercado neste período, observou-se crescimento médio de 0,00 milhões de reais por mês, com correspondente crescimento médio de 0,35% por mês na Sinistralidade.

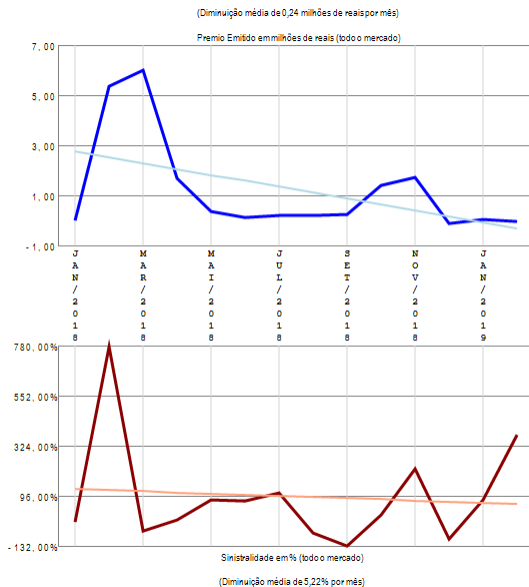
# Ramo 0638 - R.C. Transp Ferroviário Carga -RCTF-C

Análise entre JAN/2018 e FEV/2019 da relevância empresarial e da sinistralidade do ramo:  
0638 - R.C. Transp Ferroviário Carga - RCTF-C

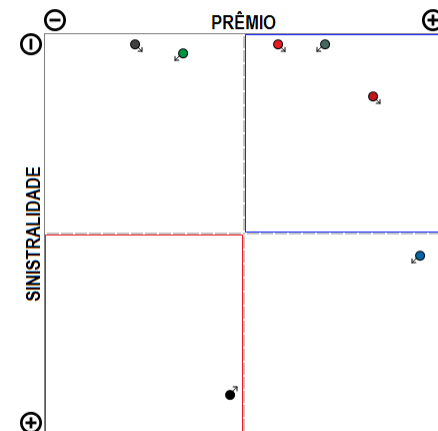


- 0638-RCTF-C (76,00%)  
PE=13,27 SI=60,18%
- 05720-SOMPO (15,40%)  
PE=2,09 SI=14,34%
- 05091-SWISS RE (0,13%)  
PE=1,59 SI=48,69%
- 05238-MAFFRE (1,25%)  
PE=0,22 SI=N/A
- 01421-XL (0,24%)  
PE=0,04 SI=0,00%
- 01571-HDI GLOBAL (0,00%)  
PE=0,00 SI=2,50%
- 05177-ALLIANZ (0,00%)  
PE=0,00 SI=N/A

Compilação a partir de dados públicos do Sistema de Estatísticas da SUSEP - A I4PRO Informática Ltda não se responsabiliza por incorreções da fonte.



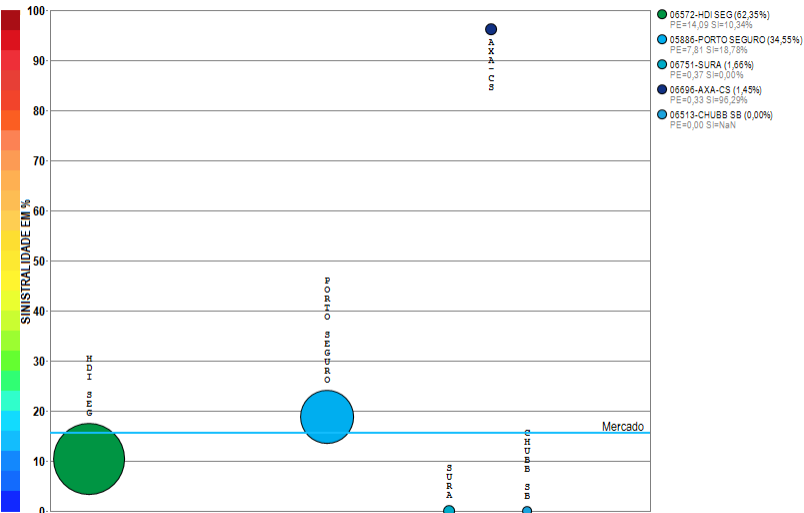
## RESUMO DE TENDÊNCIAS



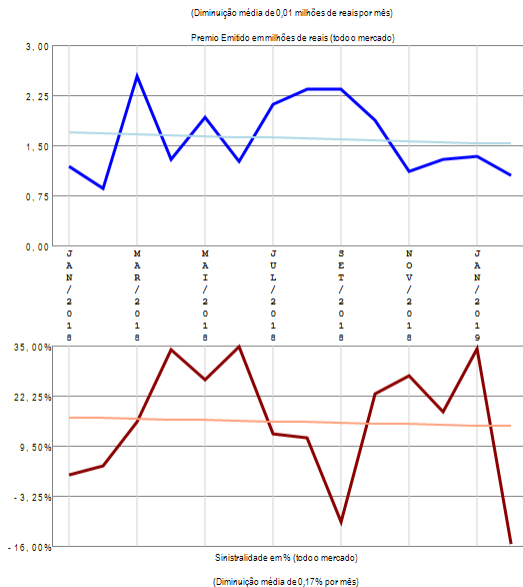
O ramo 0638 - R.C. Transp Ferroviário Carga - RCTF-C apresenta vários competidores (7) no período de JAN/2018 a FEV/2019, quando a sinistralidade média de mercado foi de 22,66%. Em relação ao Prêmio Emitido pelo mercado neste período, observou-se diminuição média de 0,24 milhões de reais por mês, com correspondente diminuição média de 5,22% por mês na Sinistralidade.

# Ramo 0644 - R.C. Tr Viagem Int pess ou não-Carta Azul

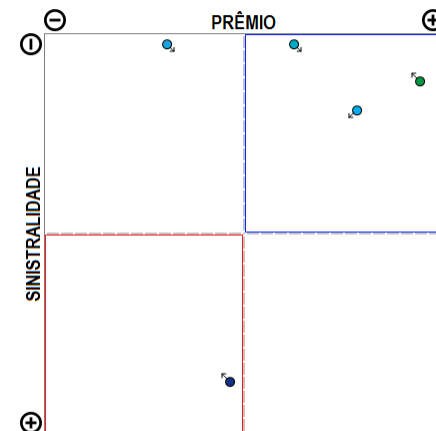
Análise entre JAN/2018 e FEV/2019 da relevância empresarial e da sinistralidade do ramo:  
0644 - R.C. Tr Viagem Int pess ou não-Carta Azul



Compilação a partir de dados públicos do Sistema de Estatísticas da SUSEP - A I4PRO Informática Ltda não se responsabiliza por incorreções da fonte.



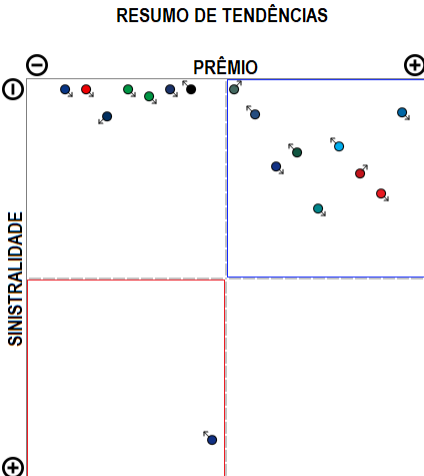
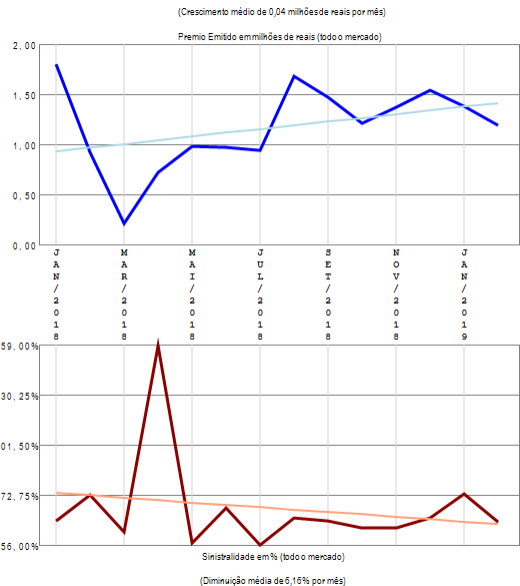
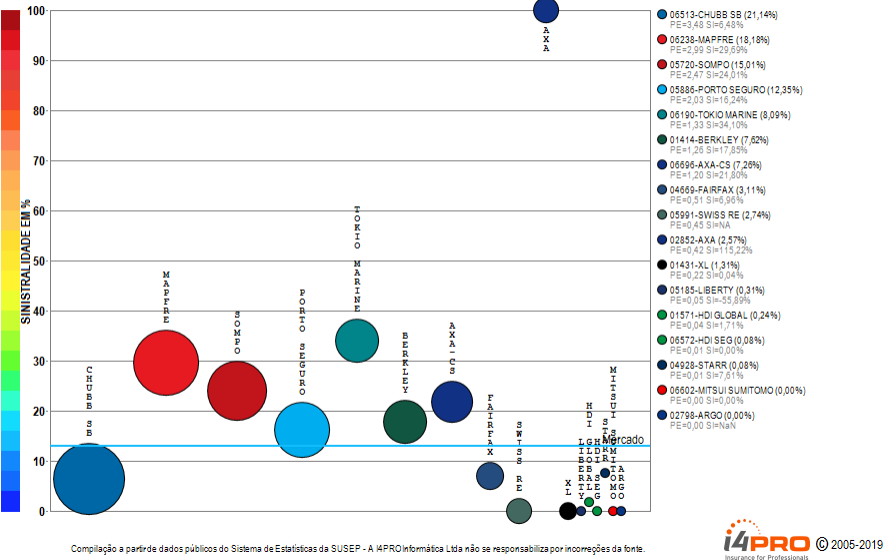
## RESUMO DE TENDÊNCIAS



O ramo 0644 - R.C. Tr Viagem Int pess ou não-Carta Azul apresenta poucos competidores (5) no período de JAN/2018 a FEV/2019, quando a sinistralidade média de mercado foi de 15,64%. Em relação ao Prêmio Emitido pelo mercado neste período, observou-se diminuição média de 0,01 milhões de reais por mês, com correspondente diminuição média de 0,17% por mês na Sinistralidade.

# Ramo 0652 - R.C. Transp Aéreo Carga - RCTA-C

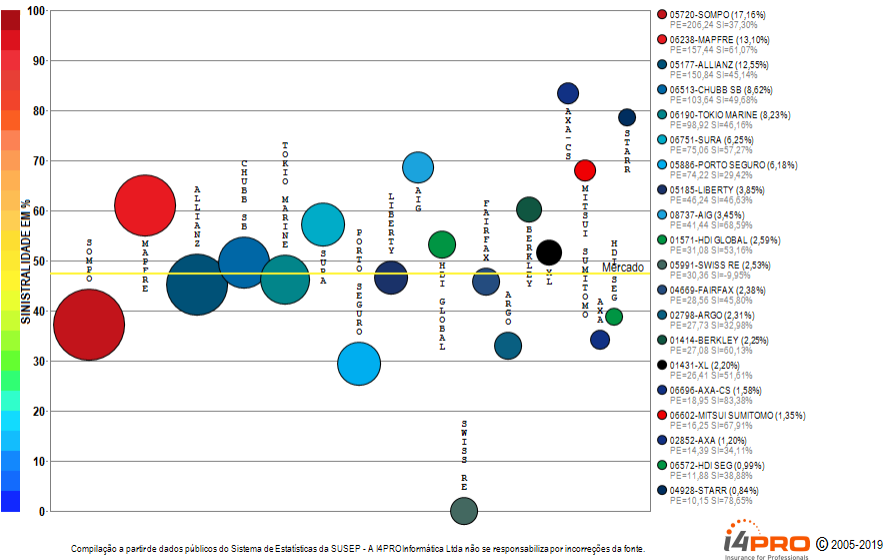
Análise entre JAN/2018 e FEV/2019 da relevância empresarial e da sinistralidade do ramo:  
0652 - R.C. Transp Aéreo Carga - RCTA-C



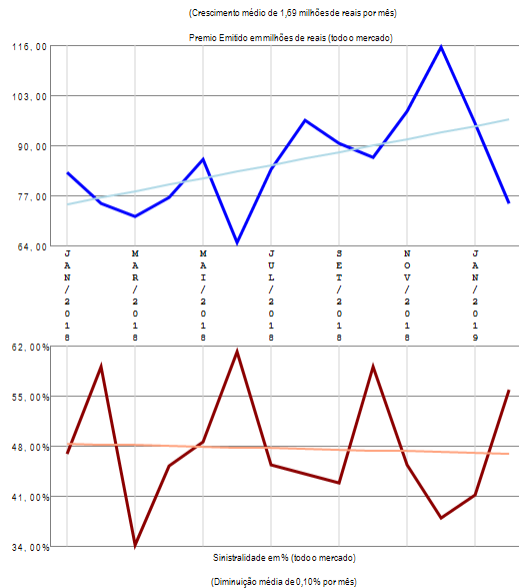
O ramo 0652 - R.C. Transp Aéreo Carga - RCTA-C apresenta vários competidores (17) no período de JAN/2018 a FEV/2019, quando a sinistralidade média de mercado foi de 12,99%. Em relação ao Prêmio Emitido pelo mercado neste período, observou-se crescimento médio de 0,04 milhões de reais por mês, com correspondente diminuição média de 6,16% por mês na Sinistralidade.

# Ramo 0654 - R.C. Transp Rodoviário Carga - RCTR-C

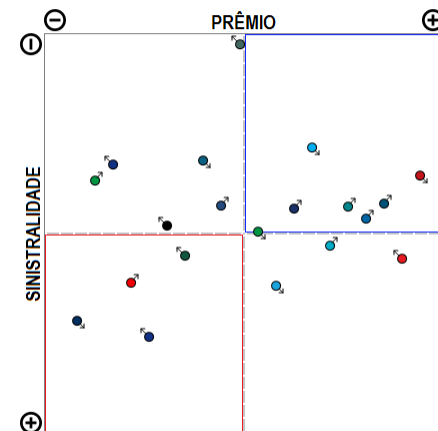
Análise entre JAN/2018 e FEV/2019 da relevância empresarial e da sinistralidade do ramo:  
0654 - R.C. Transp Rodoviário Carga - RCTR-C



Compilação a partir de dados públicos do Sistema de Estatísticas da SUSEP - A I4PRO Informática Ltda não se responsabiliza por incorreções da fonte.



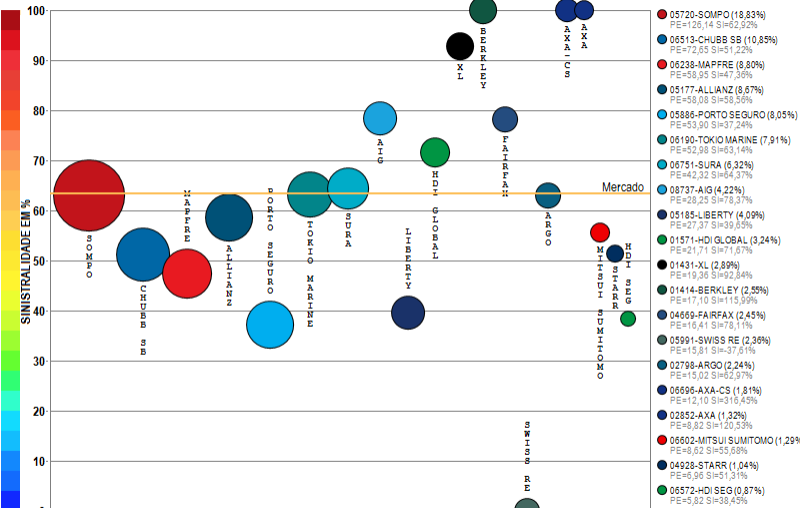
## RESUMO DE TENDÊNCIAS



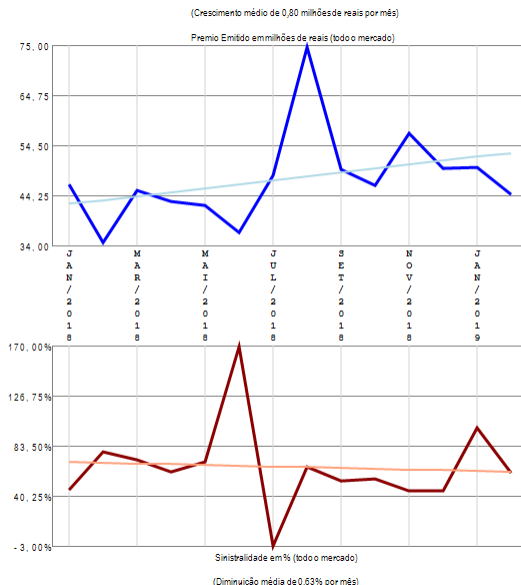
O ramo 0654 - R.C. Transp Rodoviário Carga - RCTR-C apresenta vários competidores (22) no período de JAN/2018 a FEV/2019, quando a sinistralidade média de mercado foi de 47,36%. Em relação ao Prêmio Emitido pelo mercado neste período, observou-se crescimento médio de 1,69 milhões de reais por mês, com correspondente diminuição média de 0,10% por mês na Sinistralidade. Além das 20 companhias apresentadas no gráfico existem outros participantes deste segmento (ZURICH BR CIA / ZURICH MINAS), perfazendo outros R\$ 1201,66 milhões em prêmio emitido.

# Ramo 0655 - R.C. Transp Desvio de Carga - RCF-DC

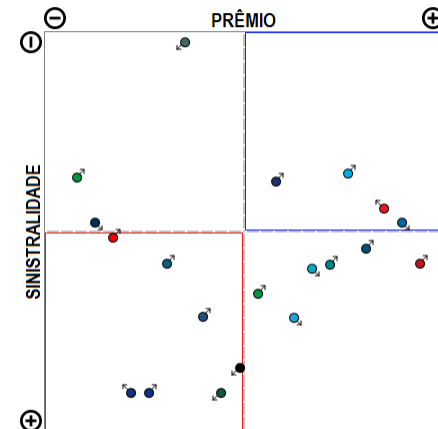
Análise entre JAN/2018 e FEV/2019 da relevância empresarial e da sinistralidade do ramo:  
0655 - R.C. Transp Desvio de Carga - RCF-DC



Compilação a partir de dados públicos do Sistema de Estatísticas da SUSEP - A I4PRO Informática Ltda não se responsabiliza por incorreções da fonte.



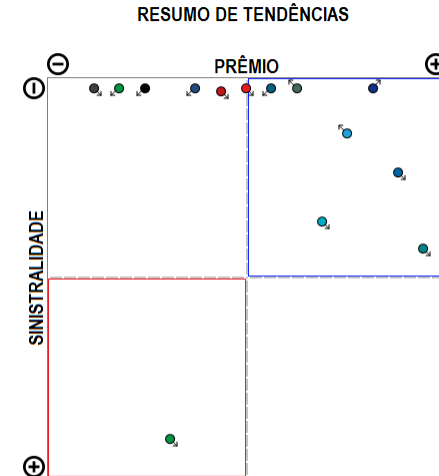
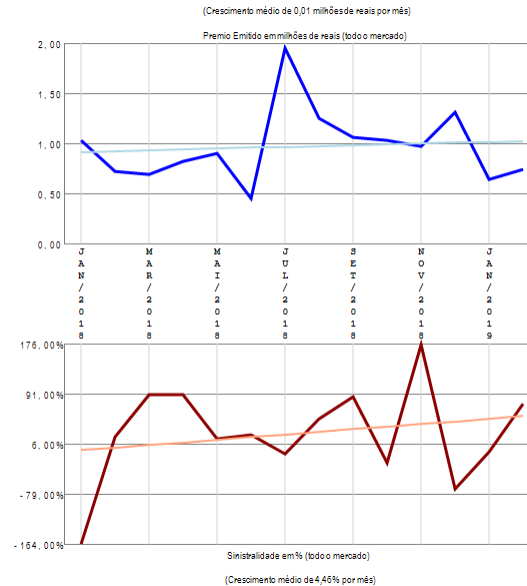
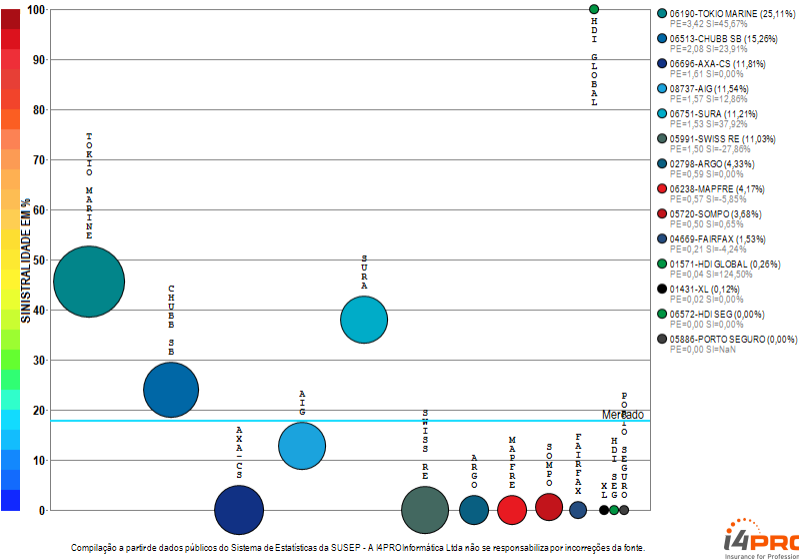
## RESUMO DE TENDÊNCIAS



O ramo 0655 - R.C. Transp Desvio de Carga - RCF-DC apresenta vários competidores (22) no período de JAN/2018 a FEV/2019, quando a sinistralidade média de mercado foi de 63,40%. Em relação ao Prêmio Emitido pelo mercado neste período, observou-se crescimento médio de 0,80 milhões de reais por mês, com correspondente diminuição média de 0,63% por mês na Sinistralidade. Além das 20 companhias apresentadas no gráfico existem outros participantes deste segmento (ZURICH BR CIA), perfazendo outros R\$ 669,74 milhões em prêmio emitido.

# Ramo 0656 - R.C. Transp Aquaviário Carga - RCA-C

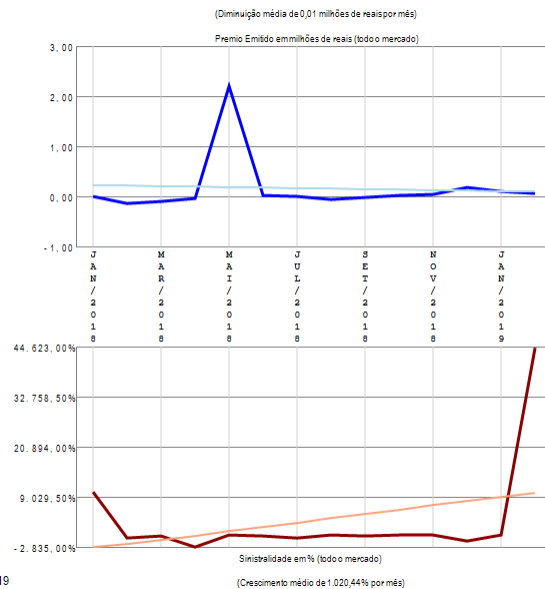
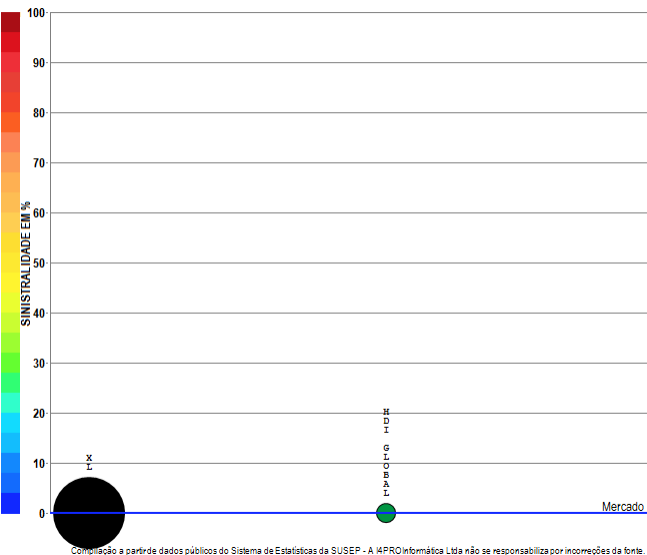
Análise entre JAN/2018 e FEV/2019 da relevância empresarial e da sinistralidade do ramo:  
0656 - R.C. Transp Aquaviário Carga - RCA-C



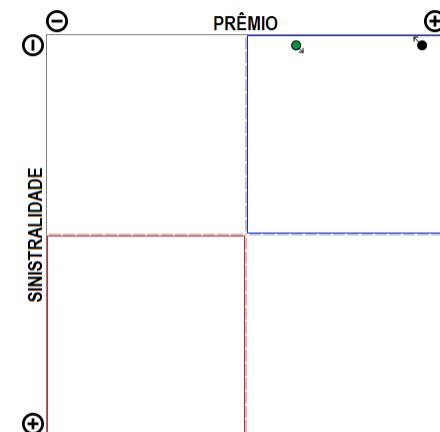
O ramo 0656 - R.C. Transp Aquaviário Carga - RCA-C apresenta vários competidores (14) no período de JAN/2018 a FEV/2019, quando a sinistralidade média de mercado foi de 17,85%. Em relação ao Prêmio Emitido pelo mercado neste período, observou-se crescimento médio de 0,01 milhões de reais por mês, com correspondente crescimento médio de 4,46% por mês na Sinistralidade.

# Ramo 0658 - R.C. Op Transp Multimodal - RCOTM-C

Análise entre JAN/2018 e FEV/2019 da relevância empresarial e da sinistralidade do ramo:  
0658 - R.C. Op Transp Multimodal - RCOTM-C



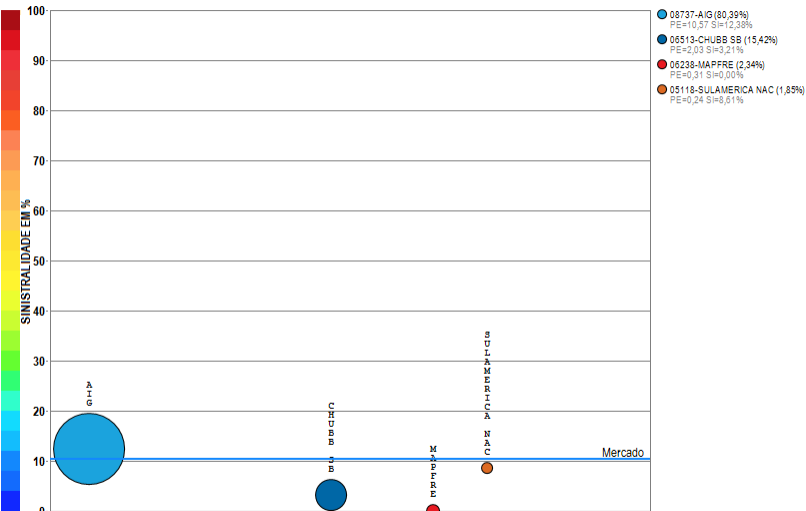
## RESUMO DE TENDÊNCIAS



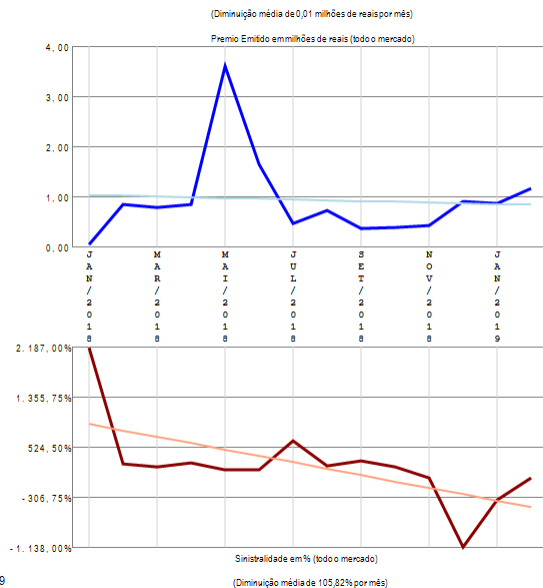
O ramo 0658 - R.C. Op Transp Multimodal - RCOTM-C apresenta poucos competidores (2) no período de JAN/2018 a FEV/2019, quando a sinistralidade média de mercado foi negativa. Em relação ao Prêmio Emitido pelo mercado neste período, observou-se diminuição média de 0,01 milhões de reais por mês, com correspondente crescimento médio de 1.020,44% por mês na Sinistralidade.

# Ramo 0711 - Riscos Diversos-Financeiros

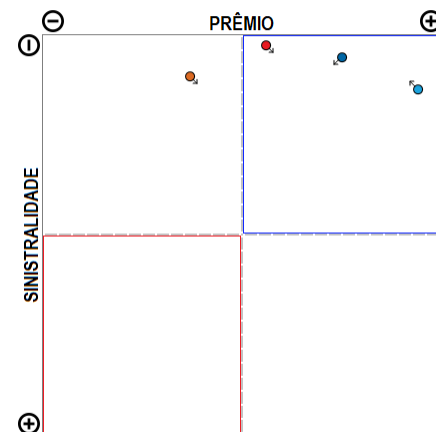
Análise entre JAN/2018 e FEV/2019 da relevância empresarial e da sinistralidade do ramo:  
0711 - Riscos Diversos-Financeiros



Compilação a partir de dados públicos do Sistema de Estatísticas da SUSEP - A I4PRO Informática Ltda não se responsabiliza por incorreções da fonte.



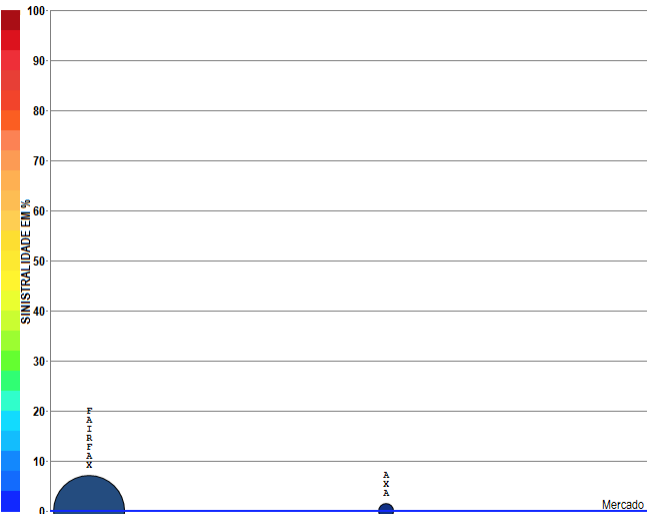
## RESUMO DE TENDÊNCIAS



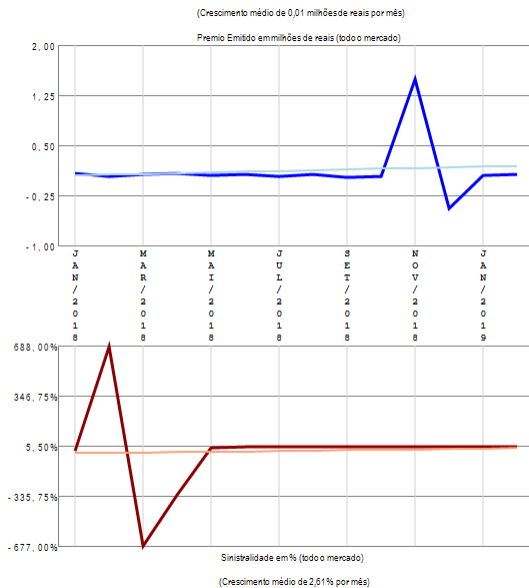
O ramo 0711 - Riscos Diversos-Financeiros apresenta poucos competidores (4) no período de JAN/2018 a FEV/2019, quando a sinistralidade média de mercado foi de 10,37%. Em relação ao Prêmio Emitido pelo mercado neste período, observou-se diminuição média de 0,01 milhões de reais por mês, com correspondente diminuição média de 105,82% por mês na Sinistralidade.

# Ramo 0743 - Stop Loss

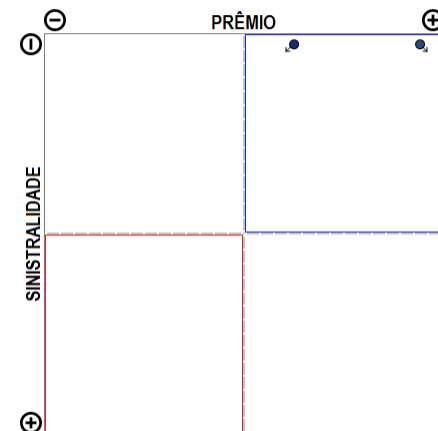
Análise entre JAN/2018 e FEV/2019 da relevância empresarial e da sinistralidade do ramo:  
0743 - Stop Loss



Compilação a partir de dados públicos do Sistema de Estatísticas da SUSEP - A I4PRO Informática Ltda não se responsabiliza por incorreções da fonte.



## RESUMO DE TENDÊNCIAS

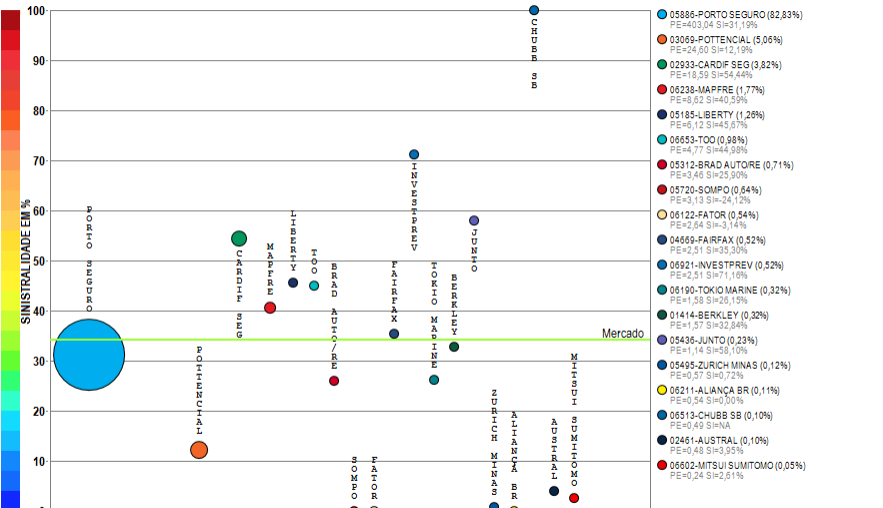


O ramo 0743 - Stop Loss apresenta poucos competidores (2) no período de JAN/2018 a FEV/2019, quando a sinistralidade média de mercado foi negativa. Em relação ao Prêmio Emitido pelo mercado neste período, observou-se crescimento médio de 0,01 milhões de reais por mês, com correspondente crescimento médio de 2,61% por mês na Sinistralidade.



# Ramo 0746 - Fiança Locatícia

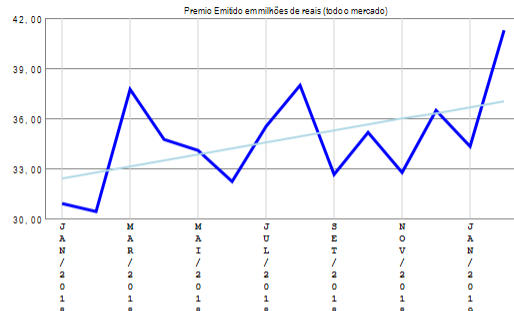
Análise entre JAN/2018 e FEV/2019 da relevância empresarial e da sinistralidade do ramo:  
0746 - Fiança Locatícia



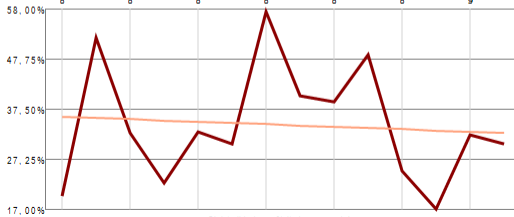
Compilação a partir de dados públicos do Sistema de Estatísticas da SUSEP - A I4PRO Informática Ltda não se responsabiliza por incorreções da fonte.



(Crescimento médio de 0,36 milhões de reais por mês)

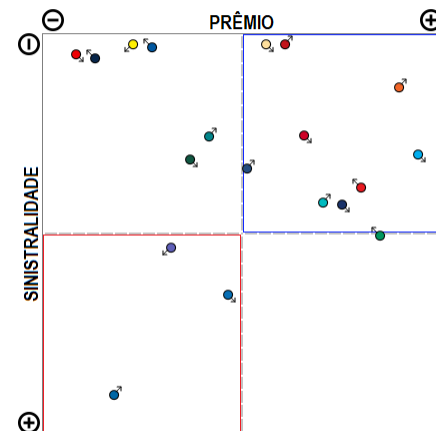


(Diminuição média de 0,26% por mês)



(Diminuição média de 0,26% por mês)

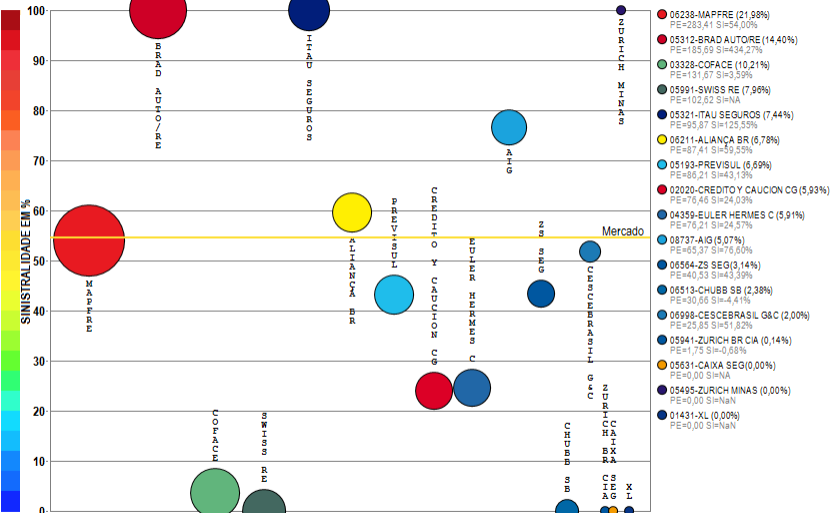
## RESUMO DE TENDÊNCIAS



O ramo 0746 - Fiança Locatícia apresenta vários competidores (19) no período de JAN/2018 a FEV/2019, quando a sinistralidade média de mercado foi de 34,26%. Em relação ao Prêmio Emitido pelo mercado neste período, observou-se crescimento médio de 0,36 milhões de reais por mês, com correspondente diminuição média de 0,26% por mês na Sinistralidade.

# Ramo 0748 - Crédito Interno

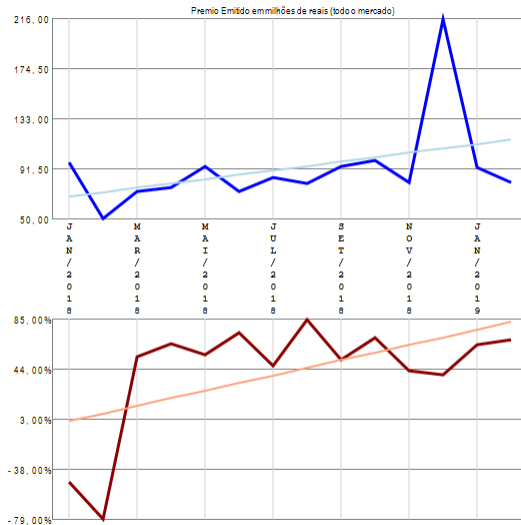
Análise entre JAN/2018 e FEV/2019 da relevância empresarial e da sinistralidade do ramo:  
0748 - Crédito Interno



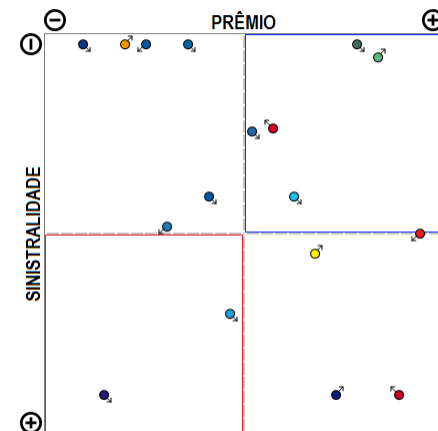
Compilação a partir de dados públicos do Sistema de Estatísticas da SUSEP - A I4PRO Informática Ltda não se responsabiliza por incorreções da fonte.



(Crescimento médio de 3,63 milhões de reais por mês)



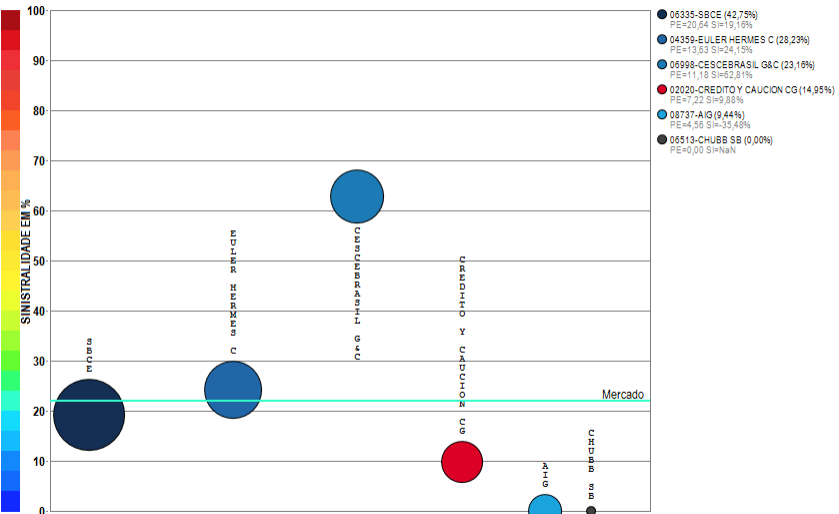
## RESUMO DE TENDÊNCIAS



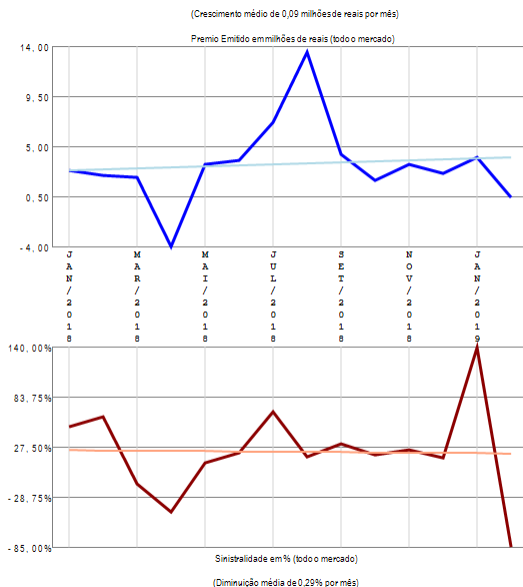
O ramo 0748 - Crédito Interno apresenta vários competidores (17) no período de JAN/2018 a FEV/2019, quando a sinistralidade média de mercado foi de 54,54%. Em relação ao Prêmio Emitido pelo mercado neste período, observou-se crescimento médio de 3,63 milhões de reais por mês, com correspondente crescimento médio de 6,23% por mês na Sinistralidade.

# Ramo 0749 - Crédito à Exportação

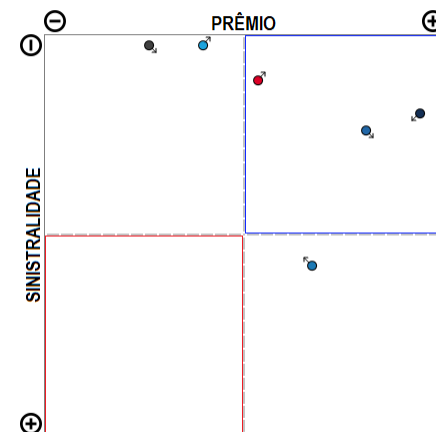
Análise entre JAN/2018 e FEV/2019 da relevância empresarial e da sinistralidade do ramo:  
0749 - Crédito à Exportação



Compilação a partir de dados públicos do Sistema de Estatísticas da SUSEP - A I4PRO Informática Ltda não se responsabiliza por incorreções da fonte.



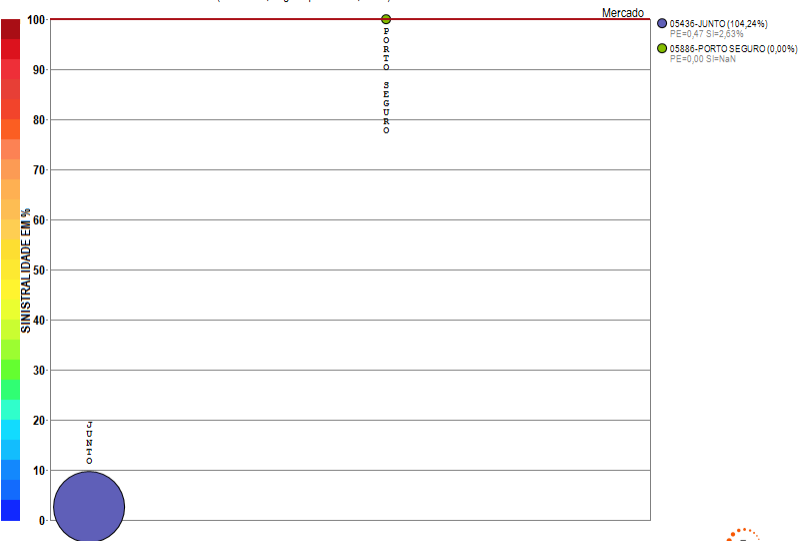
## RESUMO DE TENDÊNCIAS



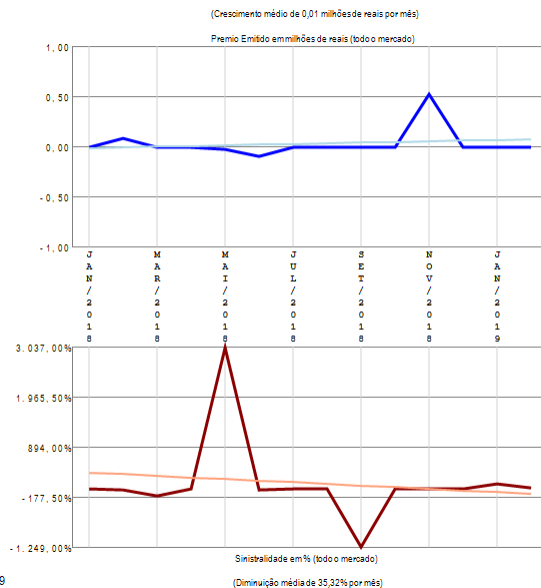
O ramo 0749 - Crédito à Exportação apresenta vários competidores (6) no período de JAN/2018 a FEV/2019, quando a sinistralidade média de mercado foi de 22,08%. Em relação ao Prêmio Emitido pelo mercado neste período, observou-se crescimento médio de 0,09 milhões de reais por mês, com correspondente diminuição média de 0,29% por mês na Sinistralidade.

# Ramo 0750 - Garantia Judicial (RUNOFF, migrou para 0775, 0776)

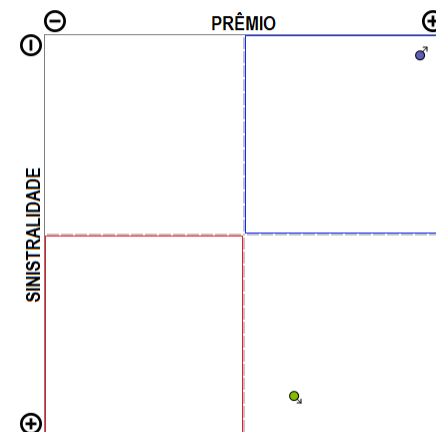
Análise entre JAN/2018 e FEV/2019 da relevância empresarial e da sinistralidade do ramo:  
0750 - Garantia Judicial (RUNOFF, migrou para 0775, 0776)



Compilação a partir de dados públicos do Sistema de Estatísticas da SUSEP - A I4PRO Informática Ltda não se responsabiliza por incorreções da fonte.



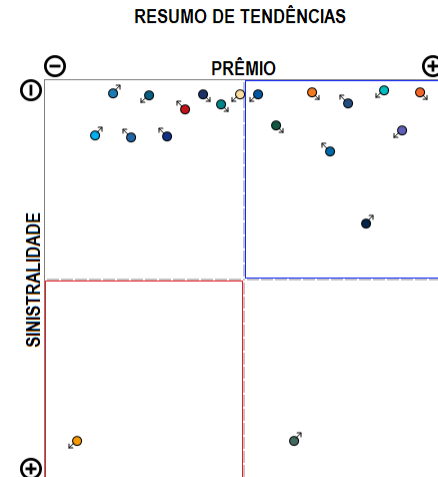
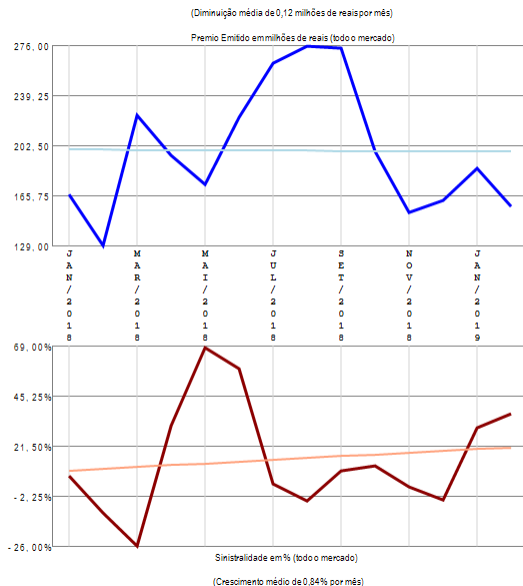
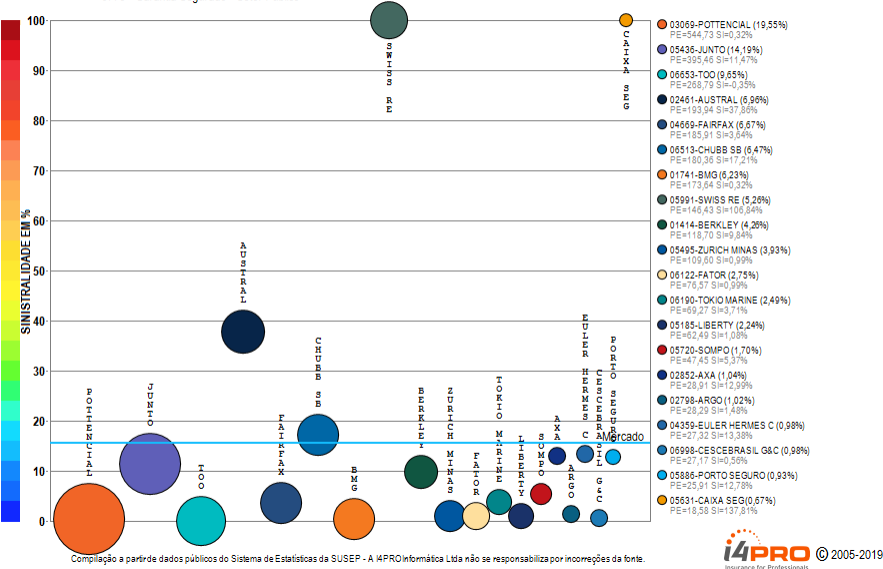
## RESUMO DE TENDÊNCIAS



O ramo 0750 - Garantia Judicial (RUNOFF, migrou para 0775, 0776) apresenta poucos competidores (2) no período de JAN/2018 a FEV/2019, quando a sinistralidade média de mercado foi superior a 100%. Em relação ao Prêmio Emitido pelo mercado neste período, observou-se crescimento médio de 0,01 milhões de reais por mês, com correspondente diminuição média de 35,32% por mês na Sinistralidade.

# Ramo 0775 - Garantia Segurado - Setor Público

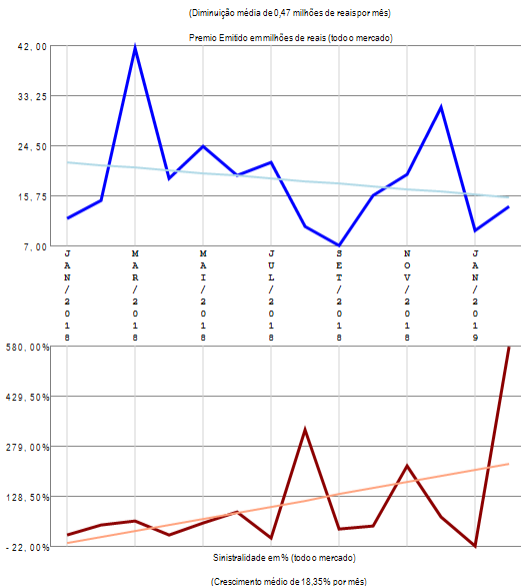
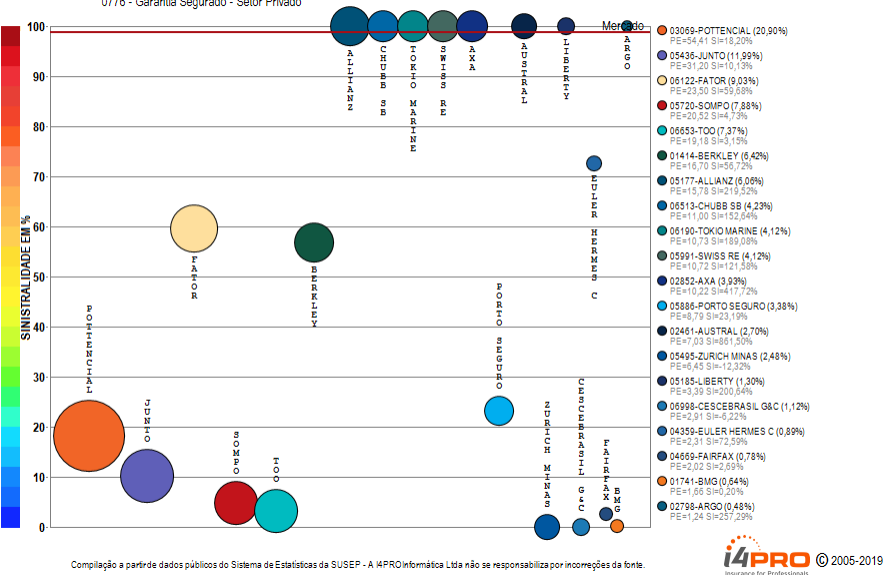
Análise entre JAN/2018 e FEV/2019 da relevância empresarial e da sinistralidade do ramo:  
0775 - Garantia Segurado - Setor Público



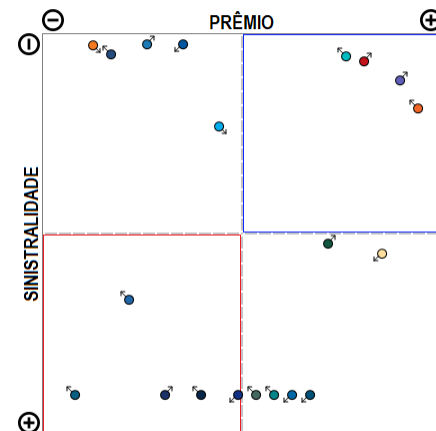
O ramo 0775 - Garantia Segurado - Setor Público apresenta vários competidores (32) no período de JAN/2018 a FEV/2019, quando a sinistralidade média de mercado foi de 15,62%. Em relação ao Prêmio Emitido pelo mercado neste período, observou-se diminuição média de 0,12 milhões de reais por mês, com correspondente crescimento médio de 0,84% por mês na Sinistralidade. Além das 20 companhias apresentadas no gráfico existem outros participantes deste segmento (AIG / MAPFRE / ALSEG / SAFRA / GENERALI / JNS / ALIANÇA BR / XL / INVESTPREV / EXCELSIOR / ALLIANZ / HDI GLOBAL), perfazendo outros R\$ 2786,02 milhões em prêmio emitido.

# Ramo 0776 - Garantia Segurado - Setor Privado

Análise entre JAN/2018 e FEV/2019 da relevância empresarial e da sinistralidade do ramo:  
0776 - Garantia Segurado - Setor Privado



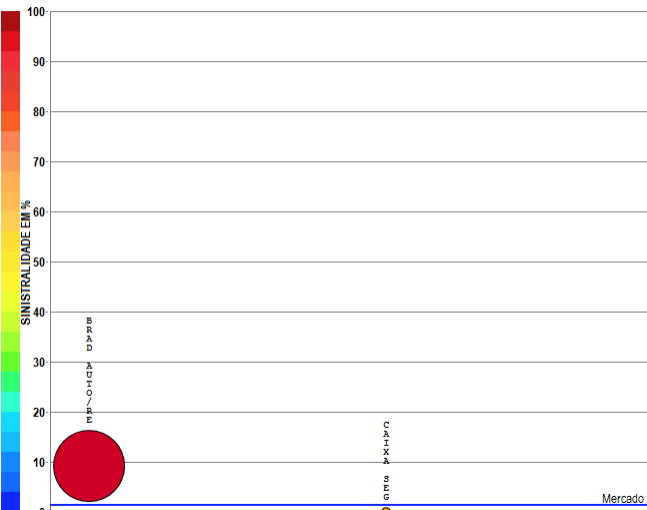
## RESUMO DE TENDÊNCIAS



O ramo 0776 - Garantia Segurado - Setor Privado apresenta vários competidores (30) no período de JAN/2018 a FEV/2019, quando a sinistralidade média de mercado foi de 98,77%. Em relação ao Prêmio Emitido pelo mercado neste período, observou-se diminuição média de 0,47 milhões de reais por mês, com correspondente crescimento médio de 18,35% por mês na Sinistralidade. Além das 20 companhias apresentadas no gráfico existem outros participantes deste segmento (ALIANÇA BR / XL / JNS / SAFRA / GENERALI / EXCELSIOR), perfazendo outros R\$ 260,29 milhões em prêmio emitido.

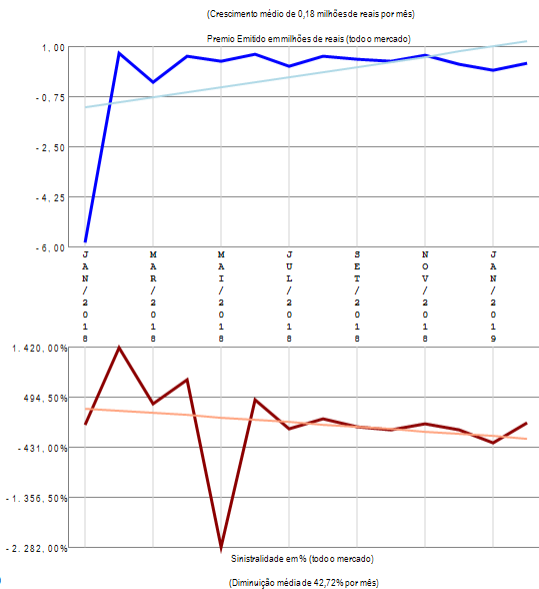
# Ramo 0870 - Crédito Doméstico Risco Pessoa Física (RUNOFF, migrou para 0748)

Análise entre JAN/2018 e FEV/2019 da relevância empresarial e da sinistralidade do ramo:  
0870 - Crédito Doméstico Risco Pessoa Física (RUNOFF, migrou para 0748)

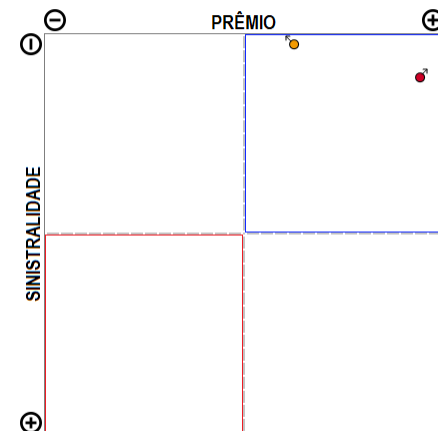


- 05112-BRAD AUTORE (86,57%)  
PE=0,38 SIN=0,17%
- 05631-CAIXA SEG (1,43%)  
PE=0,01 SIN=

Compilação a partir de dados públicos do Sistema de Estatísticas da SUSEP - A I4PRO Informática Ltda não se responsabiliza por incorreções da fonte.



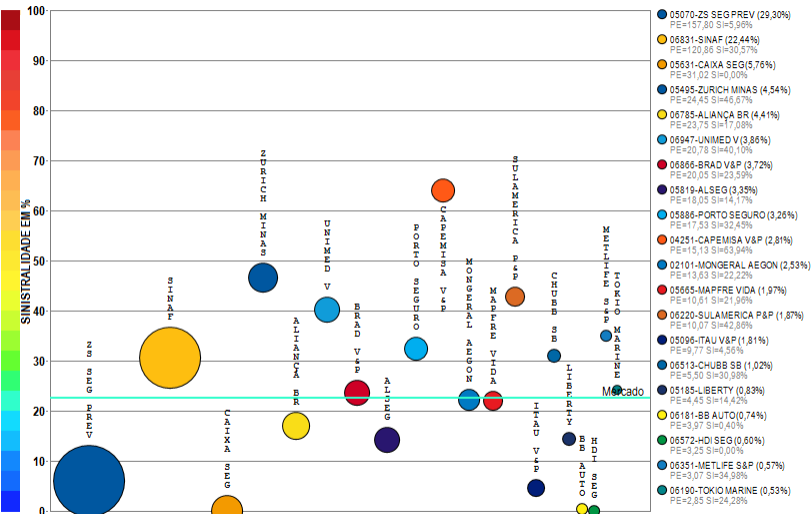
## RESUMO DE TENDÊNCIAS



O ramo 0870 - Crédito Doméstico Risco Pessoa Física (RUNOFF, migrou para 0748) apresenta poucos competidores (2) no período de JAN/2018 a FEV/2019, quando a sinistralidade média de mercado foi de 1,30%. Em relação ao Prêmio Emitido pelo mercado neste período, observou-se crescimento médio de 0,18 milhões de reais por mês, com correspondente diminuição média de 42,72% por mês na Sinistralidade.

# Ramo 0929 - Seguro Funeral

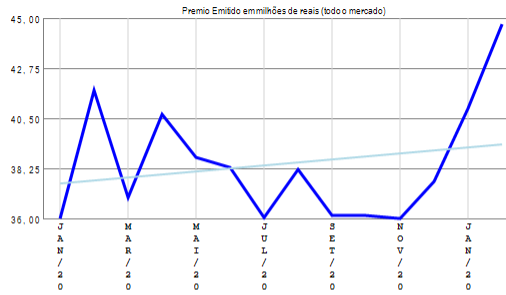
Análise entre JAN/2018 e FEV/2019 da relevância empresarial e da sinistralidade do ramo:  
0929 - Seguro Funeral



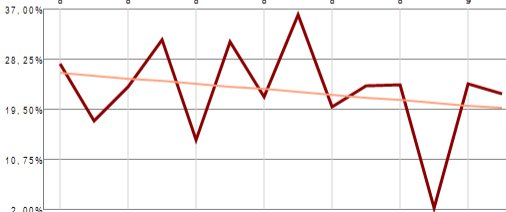
Compilação a partir de dados públicos do Sistema de Estatísticas da SUSEP - A I4PRO Informática Ltda não se responsabiliza por incorreções da fonte.



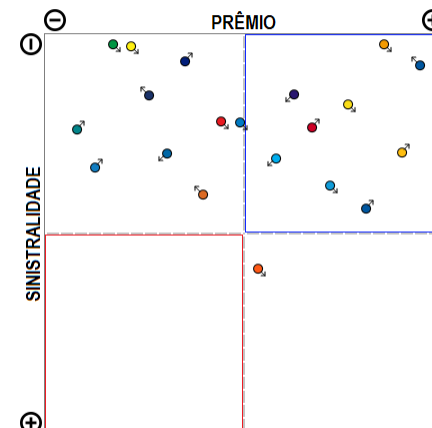
(Crescimento médio de 0,14 milhões de reais por mês)



(Diminuição média de 0,47% por mês)



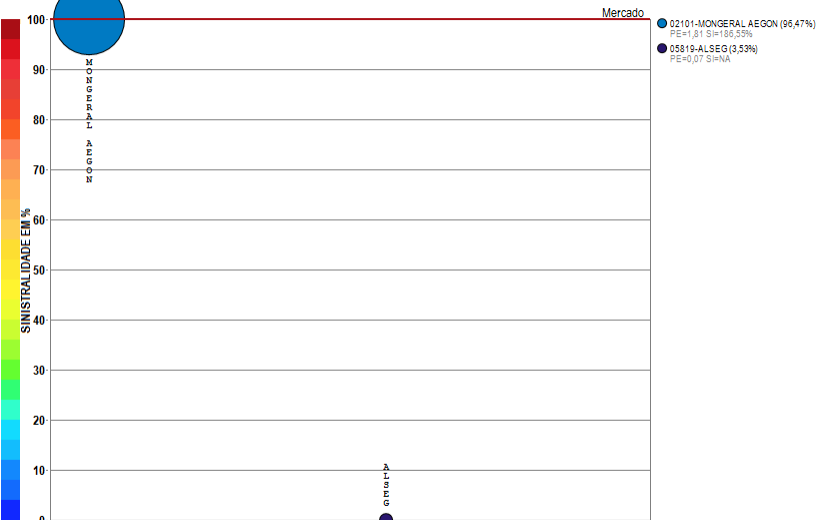
## RESUMO DE TENDÊNCIAS



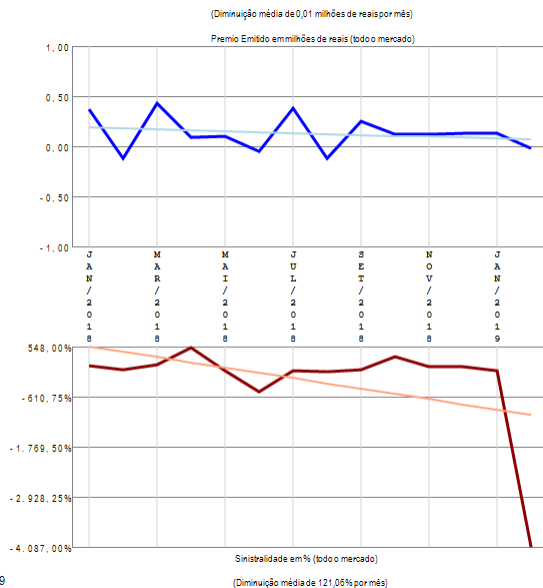
O ramo 0929 - Seguro Funeral apresenta vários competidores (43) no período de JAN/2018 a FEV/2019, quando a sinistralidade média de mercado foi de 22,66%. Em relação ao Prêmio Emitido pelo mercado neste período, observou-se crescimento médio de 0,14 milhões de reais por mês, com correspondente diminuição média de 0,47% por mês na Sinistralidade. Além das 20 companhias apresentadas no gráfico existem outros participantes deste segmento (MBM / ICATU / GENERALI / PREVISUL / ITAU SEGUROS / ALFA V&P / CENTAURO V&P / UNIAO / SICOOB / RIO GRANDE / SOMPO / ALLIANZ / MAPFRE / OMINT / GENTE / SANCOR / MITSUI SUMITOMO / SURA / PRUDENTIAL-G / SABEMI / BANESTES / USEBENS), perfazendo outros R\$ 538,57 milhões em prêmio emitido.

# Ramo 0936 - Perda Cert de Hab de Vôo - PCHV

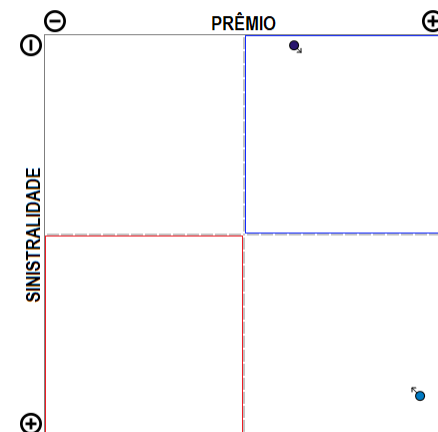
Análise entre JAN/2018 e FEV/2019 da relevância empresarial e da sinistralidade do ramo:  
0936 - Perda Cert de Hab de Vôo - PCHV



Compilação a partir de dados públicos do Sistema de Estatísticas da SUSEP - A I4PRO Informática Ltda não se responsabiliza por incorreções da fonte.



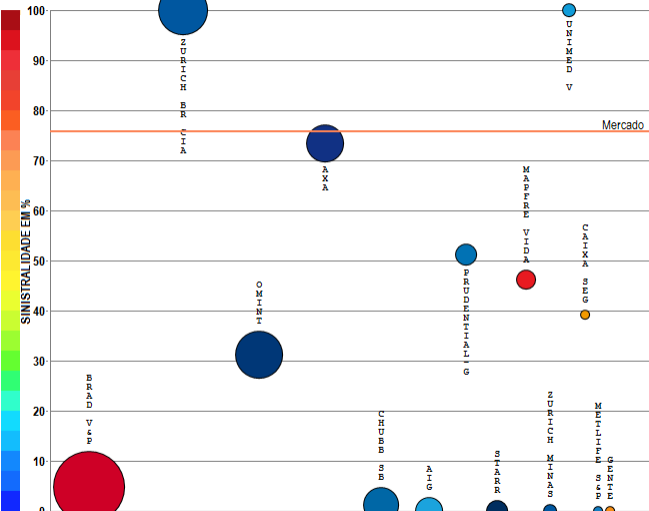
## RESUMO DE TENDÊNCIAS



O ramo 0936 - Perda Cert de Hab de Vôo - PCHV apresenta poucos competidores (2) no período de JAN/2018 a FEV/2019, quando a sinistralidade média de mercado foi superior a 100%. Em relação ao Prêmio Emitido pelo mercado neste período, observou-se diminuição média de 0,01 milhões de reais por mês, com correspondente diminuição média de 121,06% por mês na Sinistralidade.

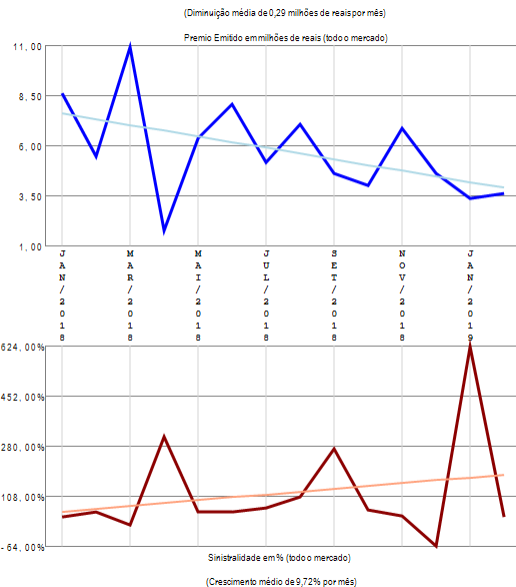
# Ramo 0969 - Viagem

Análise entre JAN/2018 e FEV/2019 da relevância empresarial e da sinistralidade do ramo:  
0969 - Viagem

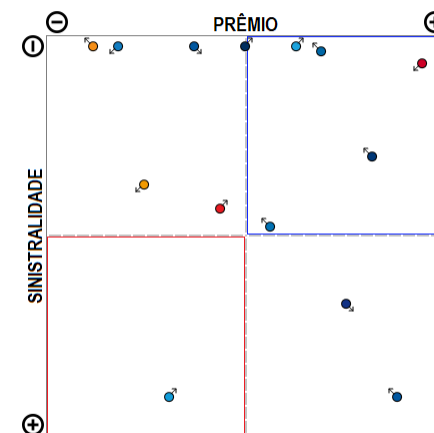


- 06866-BRAD VAP (34,23%)  
PE=27,59 S=4,80%
- 05941-ZURICH BR CIA (16,93%)  
PE=13,95 S=33,42%
- 02542-OMINT (16,25%)  
PE=13,37 S=31,22%
- 02852-AXA (9,48%)  
PE=7,64 S=73,33%
- 05513-CHUBB SB (8,02%)  
PE=6,47 S=1,13%
- 08737-AG (5,16%)  
PE=4,16 S=24,43%
- 04967-PRUDENTIAL-G (2,98%)  
PE=2,41 S=37,13%
- 04928-STAR (2,68%)  
PE=2,16 S=1,82%
- 05665-MAPFRE VIDA (2,19%)  
PE=1,76 S=40,27%
- 05495-ZURICH MINAS (1,27%)  
PE=1,02 S=92,88%
- 06947-UNIMED V (1,07%)  
PE=0,86 S=129,88%
- 05631-CAIXA SEG (0,59%)  
PE=0,48 S=30,13%
- 06351-METLIFE S&P (0,04%)  
PE=0,03 S=0,00%
- 06793-GENTE (0,01%)  
PE=0,00 S=7,33%

Compilação a partir de dados públicos do Sistema de Estatísticas da SUSEP - A I4PRO Informática Ltda não se responsabiliza por incorreções da fonte.  
I4PRO © 2005-2019  
Insurance for Professionals



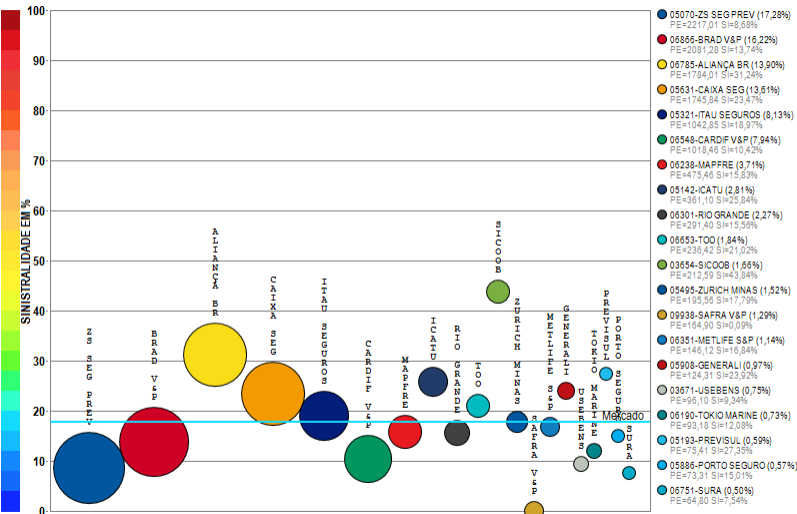
## RESUMO DE TENDÊNCIAS



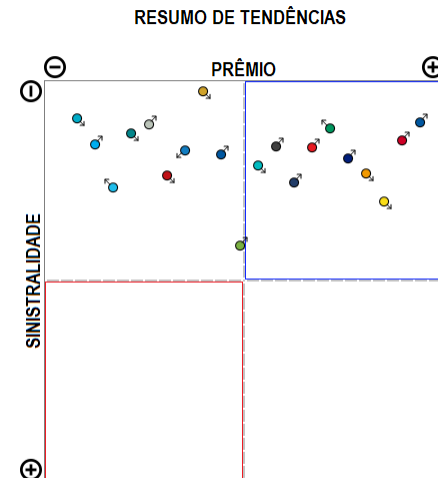
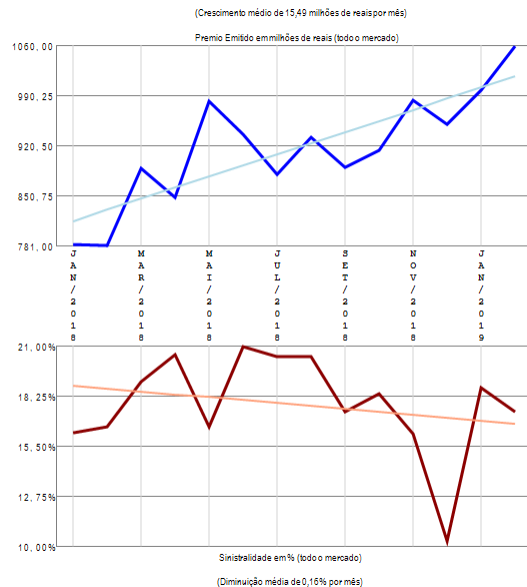
O ramo 0969 - Viagem apresenta vários competidores (14) no período de JAN/2018 a FEV/2019, quando a sinistralidade média de mercado foi de 75,83%. Em relação ao Prêmio Emitido pelo mercado neste período, observou-se diminuição média de 0,29 milhões de reais por mês, com correspondente crescimento médio de 9,72% por mês na Sinistralidade.

# Ramo 0977 - Prestamista (exceto Habitacional e Rural)

Análise entre JAN/2018 e FEV/2019 da relevância empresarial e da sinistralidade do ramo:  
0977 - Prestamista (exceto Habitacional e Rural)

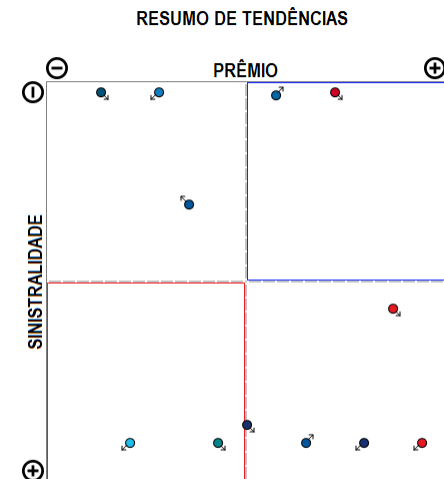
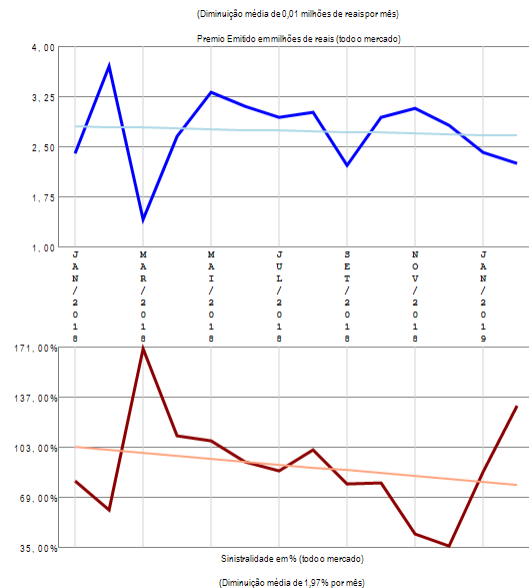
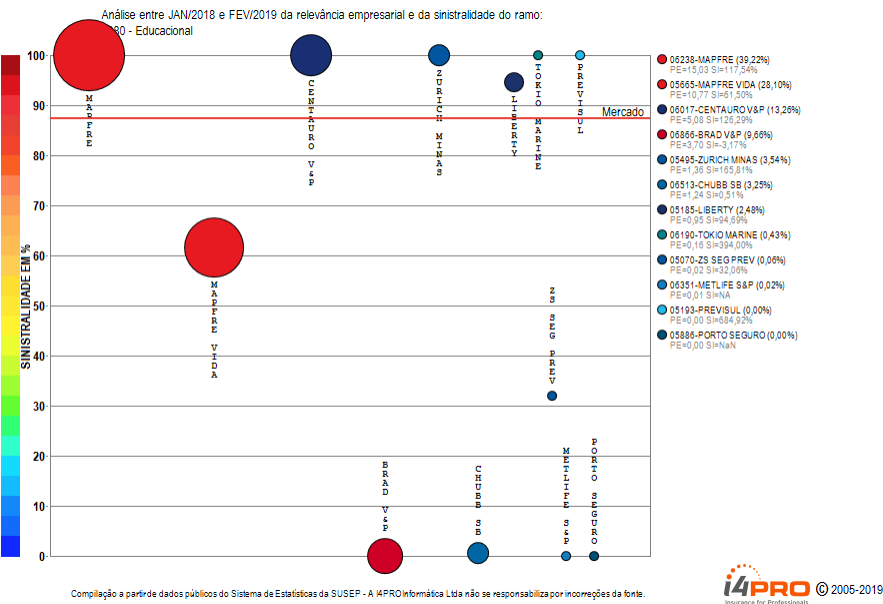


Compilação a partir de dados públicos do Sistema de Estatísticas da SUSEP - A I4PRO Informática Ltda não se responsabiliza por incorreções da fonte.



O ramo 0977 - Prestamista (exceto Habitacional e Rural) apresenta vários competidores (48) no período de JAN/2018 a FEV/2019, quando a sinistralidade média de mercado foi de 17,73%. Em relação ao Prêmio Emitido pelo mercado neste período, observou-se crescimento médio de 15,49 milhões de reais por mês, com correspondente diminuição média de 0,16% por mês na Sinistralidade. Além das 20 companhias apresentadas no gráfico existem outros participantes deste segmento (ALSEG / SULAMERICA P&P / SANCOR / ALLIANZ / SOMPO / ZURICH BR CIA / ALFA V&P / LIBERTY / VIRGINIA / MONGERAL AEGON / UNIMED V / CAPEMISA V&P / ASSURANT / BANESTES / AXA / CHUBB SB / CENTAURO V&P / BRADESCO SEG / SABEMI / INVESTPREV / COMPREV V&P / KIRTON SG / UNIAO / INVESTPREV V&P / MAPFRE VIDA / MBM / ITAU V&P), perfazendo outros R\$ 12831,05 milhões em prêmio emitido.

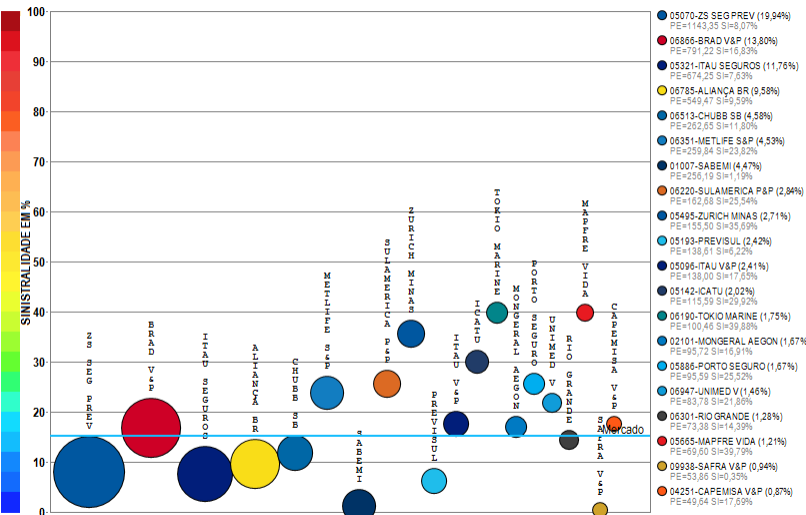
# Ramo 0980 - Educacional



O ramo 0980 - Educacional apresenta vários competidores (12) no período de JAN/2018 a FEV/2019, quando a sinistralidade média de mercado foi de 87,38%. Em relação ao Prêmio Emitido pelo mercado neste período, observou-se diminuição média de 0,01 milhões de reais por mês, com correspondente diminuição média de 1,97% por mês na Sinistralidade.

# Ramo 0982 - Acidentes Pessoais

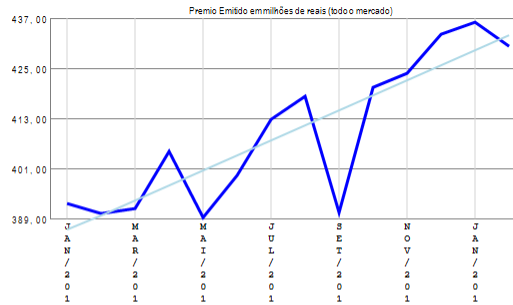
Análise entre JAN/2018 e FEV/2019 da relevância empresarial e da sinistralidade do ramo:  
0982 - Acidentes Pessoais



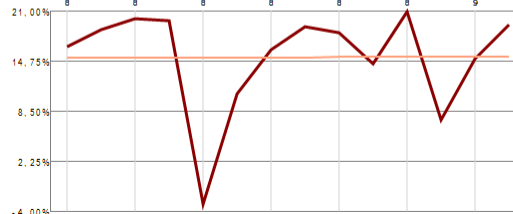
Compilação a partir de dados públicos do Sistema de Estatísticas da SUSEP - A I4PRO Informática Ltda não se responsabiliza por incorreções da fonte.



(Crescimento médio de 3,60 milhões de reais por mês)

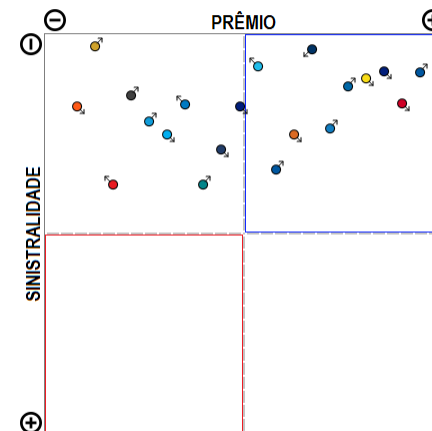


(Crescimento médio de 0,01% por mês)



(Crescimento médio de 0,01% por mês)

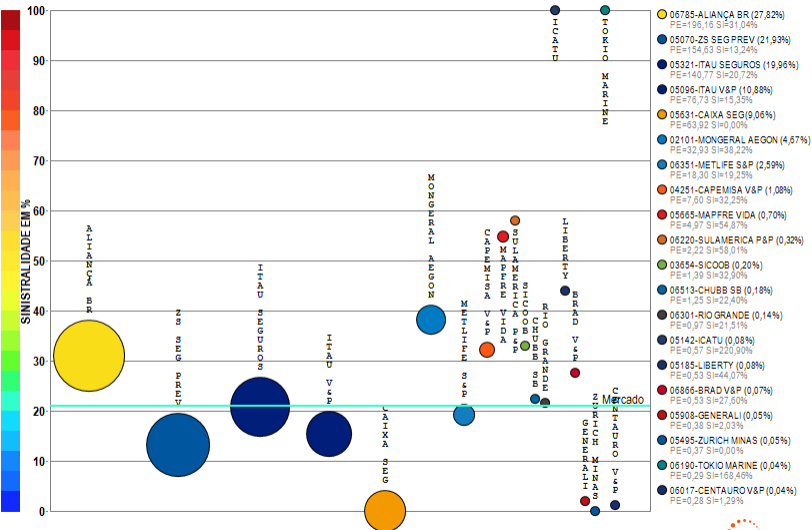
## RESUMO DE TENDÊNCIAS



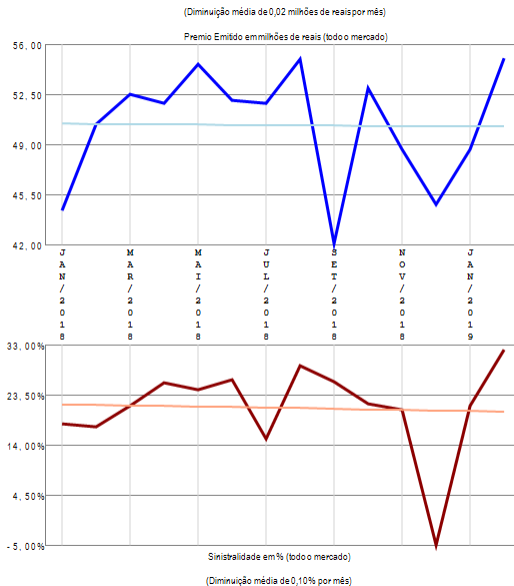
O ramo 0982 - Acidentes Pessoais apresenta vários competidores (61) no período de JAN/2018 a FEV/2019, quando a sinistralidade média de mercado foi de 15,14%. Em relação ao Prêmio Emitido pelo mercado neste período, observou-se crescimento médio de 3,60 milhões de reais por mês, com correspondente crescimento médio de 0,01% por mês na Sinistralidade. Além das 20 companhias apresentadas no gráfico existem outros participantes deste segmento (SOMPO / BRADESCO SEG / MAPFRE / SURA / CARDIF V&P / SICOOB / PRUDENTIAL-G / ALSEG / KIRTON SG / TOO / MBM / ZURICH BR CIA / UNIAO / CAIXA SEG / GENERALI / LIBERTY / SINAF / INVESTPREV / ALLIANZ / CENTAURO V&P / GENTE / ALFA V&P / MITSUI SUMITOMO / BERKLEY / ANGELUS / BANESTES / INVESTPREV V&P / ASSURANT / OMINT / HDI SEG / SANCOR / HDI GLOBAL / ITAU BMG / USEBENS / AXA / PREVIMIL / FAIRFAX / STARR / EXCELSIOR / ALIANÇA BA), perfazendo outros R\$ 5734,16 milhões em prêmio emitido.

# Ramo 0984 - Doenças Graves ou Doença Terminal

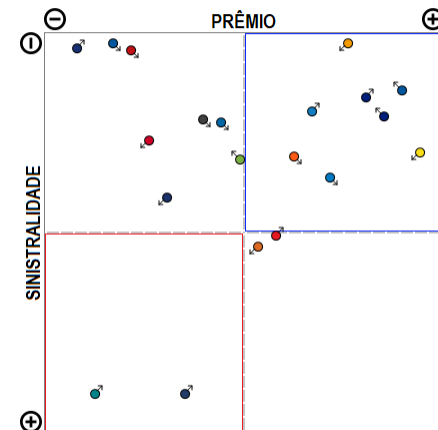
Análise entre JAN/2018 e FEV/2019 da relevância empresarial e da sinistralidade do ramo:  
0984 - Doenças Graves ou Doença Terminal



Compilação a partir de dados públicos do Sistema de Estatísticas da SUSEP - A I4PRO Informática Ltda não se responsabiliza por incorreções da fonte.



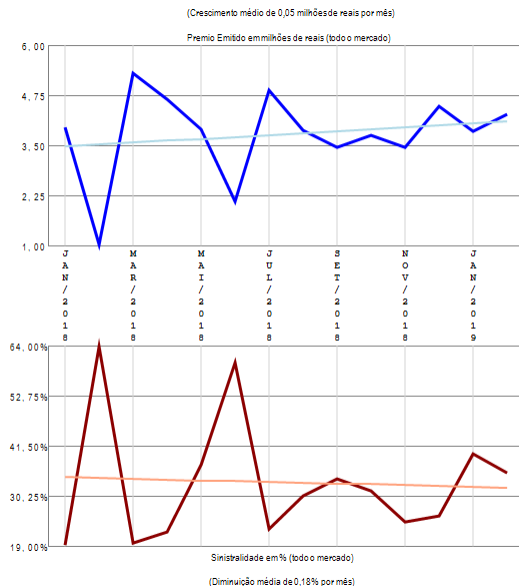
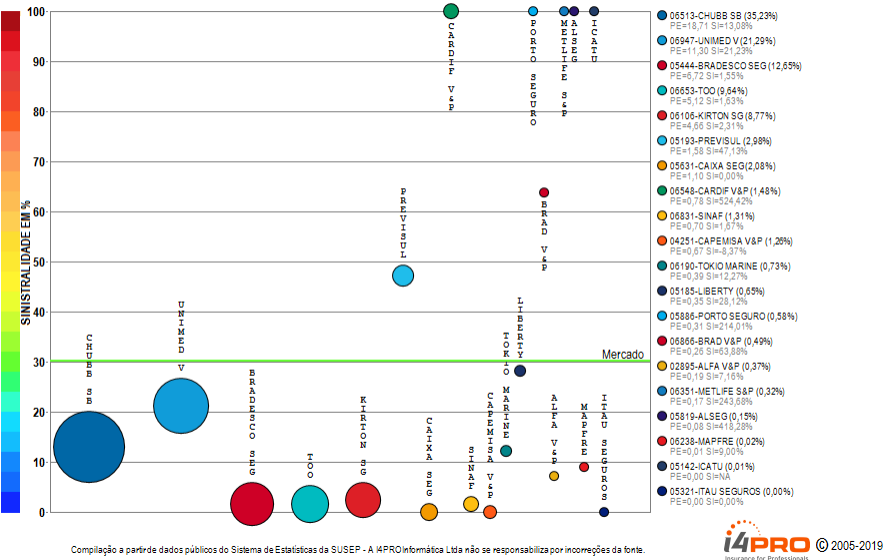
## RESUMO DE TENDÊNCIAS



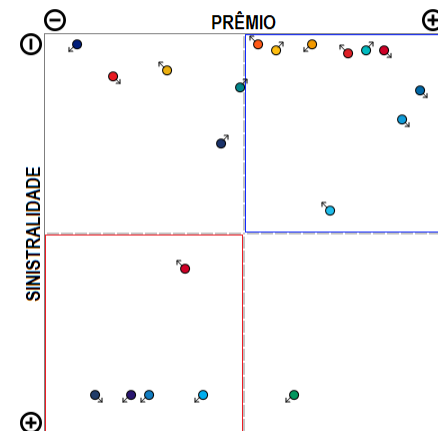
O ramo 0984 - Doenças Graves ou Doença Terminal apresenta vários competidores (25) no período de JAN/2018 a FEV/2019, quando a sinistralidade média de mercado foi de 21,08%. Em relação ao Prêmio Emitido pelo mercado neste período, observou-se diminuição média de 0,02 milhões de reais por mês, com correspondente diminuição média de 0,10% por mês na Sinistralidade. Além das 20 companhias apresentadas no gráfico existem outros participantes deste segmento (SOMPO / ALSEG / PRUDENTIAL-G / PREVISUL / SAFRA V&P), perfazendo outros R\$ 705,15 milhões em prêmio emitido.

# Ramo 0987 - Desemprego/Perda de Renda

Análise entre JAN/2018 e FEV/2019 da relevância empresarial e da sinistralidade do ramo:  
0987 - Desemprego/Perda de Renda



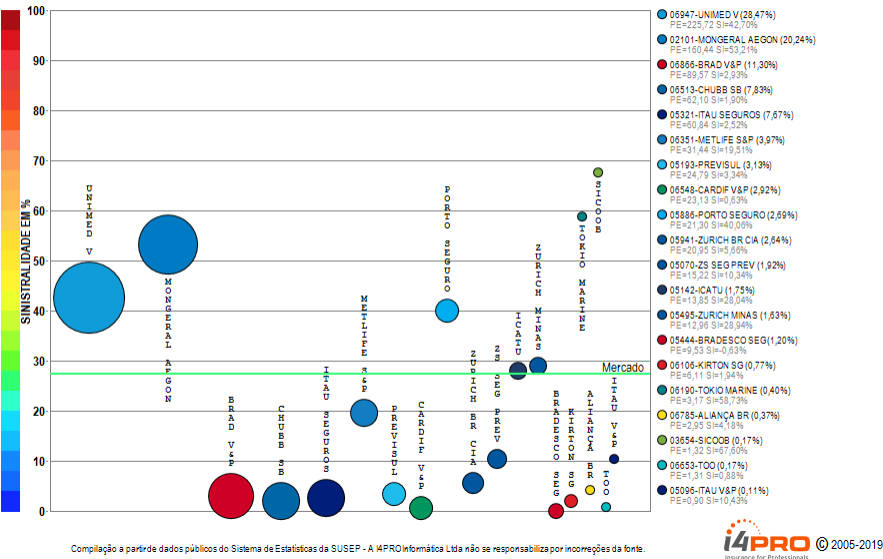
## RESUMO DE TENDÊNCIAS



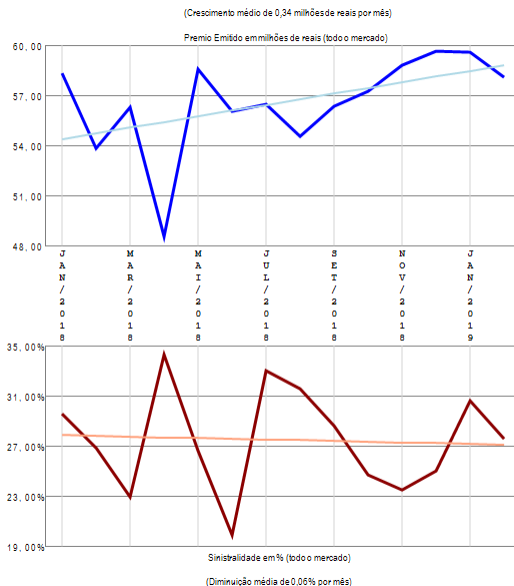
O ramo 0987 - Desemprego/Perda de Renda apresenta vários competidores (22) no período de JAN/2018 a FEV/2019, quando a sinistralidade média de mercado foi de 30,16%. Em relação ao Prêmio Emitido pelo mercado neste período, observou-se crescimento médio de 0,05 milhões de reais por mês, com correspondente diminuição média de 0,18% por mês na Sinistralidade. Além das 20 companhias apresentadas no gráfico existem outros participantes deste segmento (ZURICH BR CIA / ZURICH MINAS), perfazendo outros R\$ 53,10 milhões em prêmio emitido.

# Ramo 0990 - Eventos Aleatórios

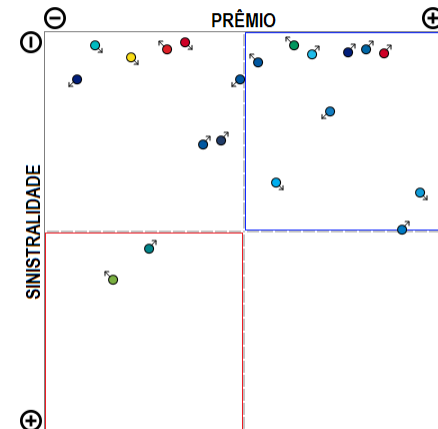
Análise entre JAN/2018 e FEV/2019 da relevância empresarial e da sinistralidade do ramo:  
0990 - Eventos Aleatórios



- 06947-JUNIED V (28,47%)  
PE=225,72 S=42,70%
- 02101-MONREAL AEGON (20,24%)  
PE=109,44 S=32,21%
- 06866-BRAD V&P (11,30%)  
PE=69,57 S=2,93%
- 05513-CHUBB SB (7,83%)  
PE=62,10 S=1,90%
- 05321-ITAU SEGUROS (7,67%)  
PE=60,86 S=2,52%
- 06351-METLIFE S&P (3,97%)  
PE=31,44 S=19,51%
- 05193-PREVISUL (3,13%)  
PE=54,79 S=3,36%
- 05548-CARDIF V&P (2,92%)  
PE=23,13 S=0,62%
- 05886-PORTO SEGURO (2,69%)  
PE=21,30 S=40,00%
- 05941-ZURICH BR CIA (2,64%)  
PE=20,95 S=5,60%
- 05070-ZS SEG PREV (1,92%)  
PE=15,22 S=10,34%
- 05142-CATU (1,75%)  
PE=13,85 S=25,04%
- 05495-ZURICH MINAS (1,63%)  
PE=12,96 S=28,94%
- 05444-BRADESCO SEG (1,20%)  
PE=9,33 S=0,65%
- 06106-KIRTON SG (0,77%)  
PE=6,11 S=1,94%
- 06190-TOKIO MARINE (0,40%)  
PE=4,17 S=58,72%
- 06765-ALIANÇA BR (0,37%)  
PE=42,05 S=4,13%
- 03654-SICOOB (0,17%)  
PE=1,32 S=67,60%
- 06653-TOO (0,17%)  
PE=1,31 S=0,66%
- 05096-ITAU V&P (0,11%)  
PE=0,90 S=10,42%



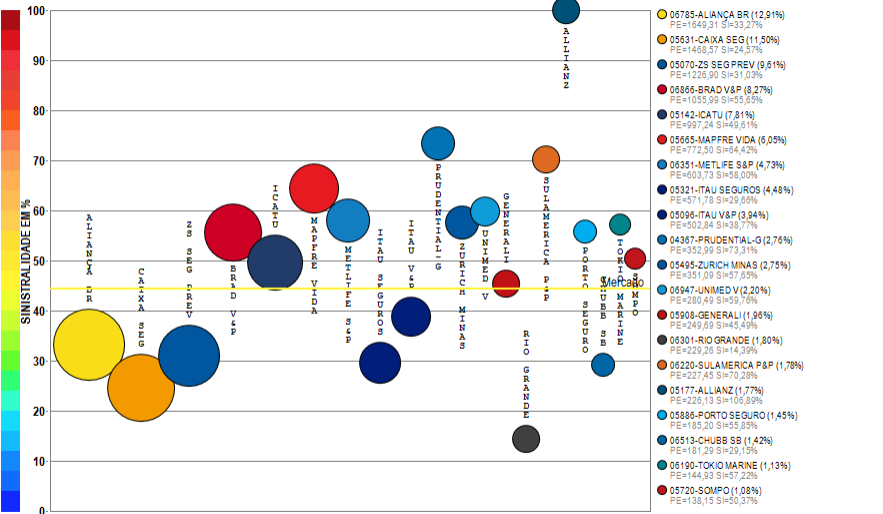
## RESUMO DE TENDÊNCIAS



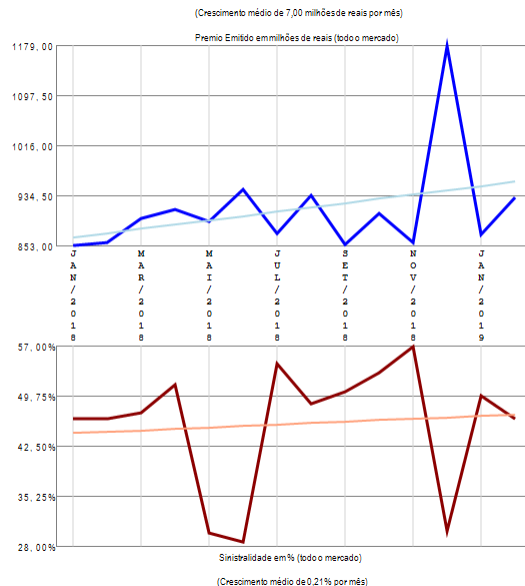
O ramo 0990 - Eventos Aleatórios apresenta vários competidores (39) no período de JAN/2018 a FEV/2019, quando a sinistralidade média de mercado foi de 27,45%. Em relação ao Prêmio Emitido pelo mercado neste período, observou-se crescimento médio de 0,34 milhões de reais por mês, com correspondente diminuição média de 0,06% por mês na Sinistralidade. Além das 20 companhias apresentadas no gráfico existem outros participantes deste segmento (LIBERTY / GENTE / SOMPO / MAPFRE VIDA / CAPEMISA V&P / MBM / CENTAURO V&P / SULAMERICA P&P / ALLIANZ / PRUDENTIAL-G / GENERALI / ALSEG / USEBENS / SURA / BANESTES / ASSURANT / OMINT / ALFA V&P / RIO GRANDE), perfazendo outros R\$ 792,73 milhões em prêmio emitido.

# Ramo 0993 - Vida

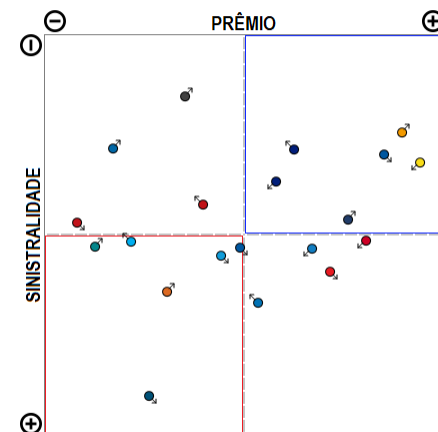
Análise entre JAN/2018 e FEV/2019 da relevância empresarial e da sinistralidade do ramo:  
0993 - Vida



Compilação a partir de dados públicos do Sistema de Estatísticas da SUSEP - A I4PRO Informática Ltda não se responsabiliza por incorreções da fonte.



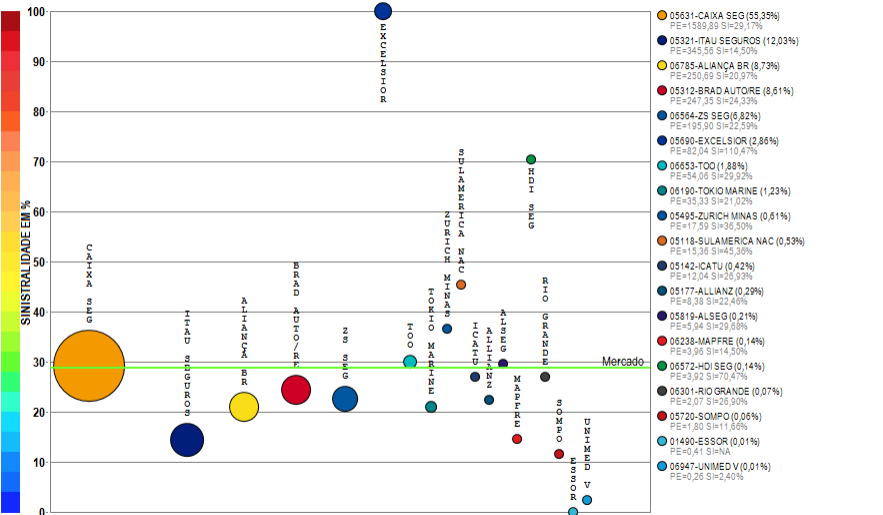
## RESUMO DE TENDÊNCIAS



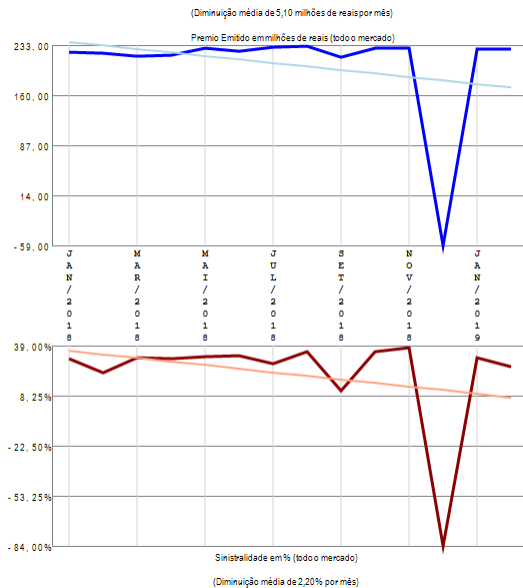
O ramo 0993 - Vida apresenta vários competidores (64) no período de JAN/2018 a FEV/2019, quando a sinistralidade média de mercado foi de 44,48%. Em relação ao Prêmio Emitido pelo mercado neste período, observou-se crescimento médio de 7,00 milhões de reais por mês, com correspondente crescimento médio de 0,21% por mês na Sinistralidade. Além das 20 companhias apresentadas no gráfico existem outros participantes deste segmento (LIBERTY / AXA / CARDIF V&P / MAPFRE / MONGERAL AEGON / PREVISUL / ALSEG / BANESTES / BRADESCO SEG / SANCOR / SINAF / SICOOB / SAFRA V&P / TOO / KIRTON SG / SURA / CAPEMISA V&P / UNIAO / ZURICH BR CIA / MBM / ALFA V&P / CENTAURO V&P / MITSUI SUMITOMO / GENTE / STARR / ITAU BMG / SULAMERICA NAC / OMINT / INVESTPREV V&P / HDI SEG / PREVIMIL / ASSURANT / COESP / ALIANÇA BA / HDI GLOBAL / EXCELSIOR / INVESTPREV / SABEMI / ANGELUS / USEBENS / BERKLEY / ARUANA), perfazendo outros R\$ 12771,14 milhões em prêmio emitido.

# Ramo 1061 - Seg Hab Ap Mercado - Prestamista

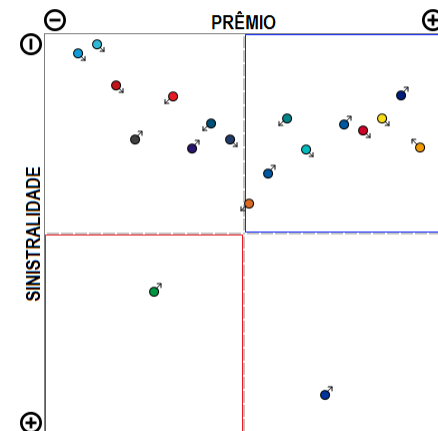
Análise entre JAN/2018 e FEV/2019 da relevância empresarial e da sinistralidade do ramo:  
1061 - Seg Hab Ap Mercado - Prestamista



Compilação a partir de dados públicos do Sistema de Estatísticas da SUSEP - A I4PRO Informática Ltda não se responsabiliza por incorreções da fonte.



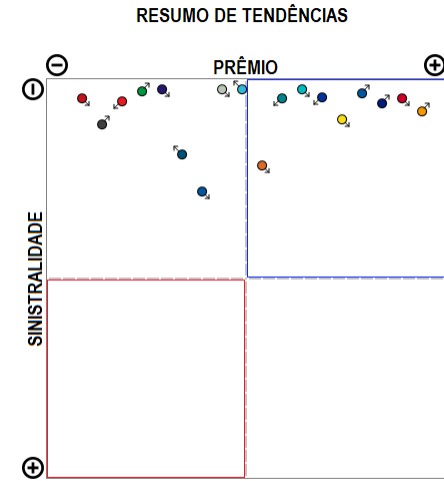
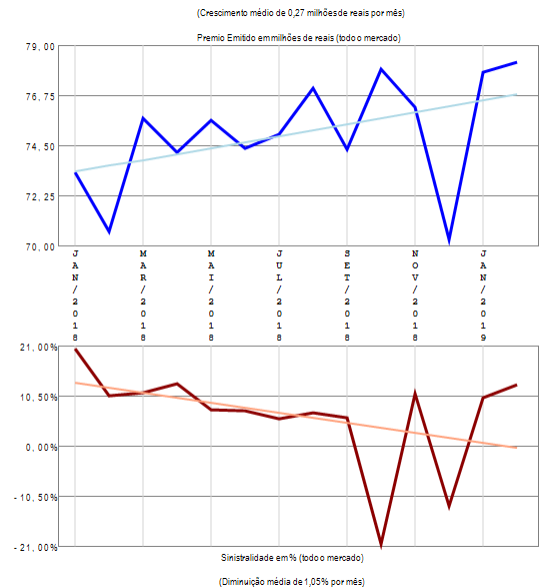
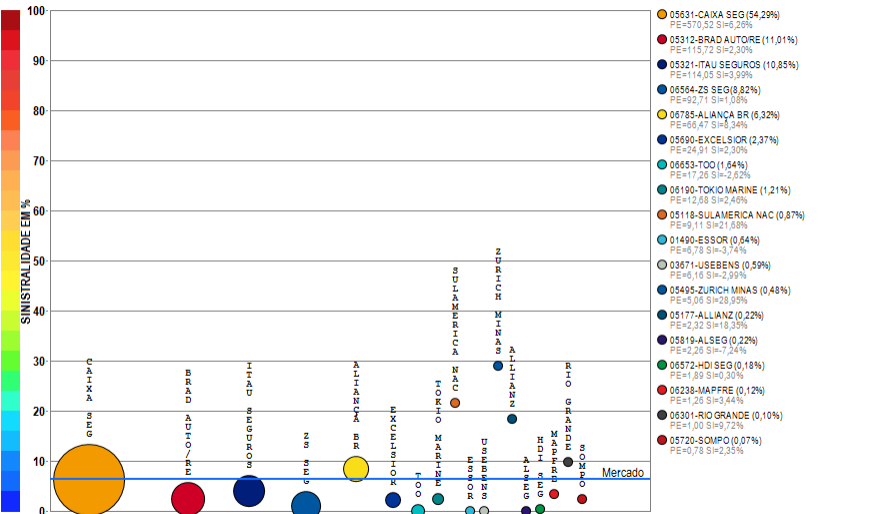
## RESUMO DE TENDÊNCIAS



O ramo 1061 - Seg Hab Ap Mercado - Prestamista apresenta vários competidores (19) no período de JAN/2018 a FEV/2019, quando a sinistralidade média de mercado foi de 28,79%. Em relação ao Prêmio Emitido pelo mercado neste período, observou-se diminuição média de 5,10 milhões de reais por mês, com correspondente diminuição média de 2,20% por mês na Sinistralidade.

# Ramo 1065 - Seg Hab Ap Mercado - Demais Coberturas

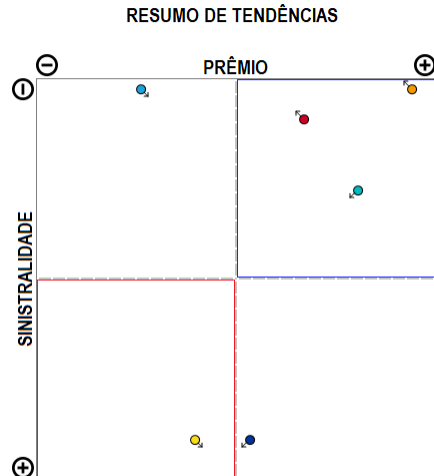
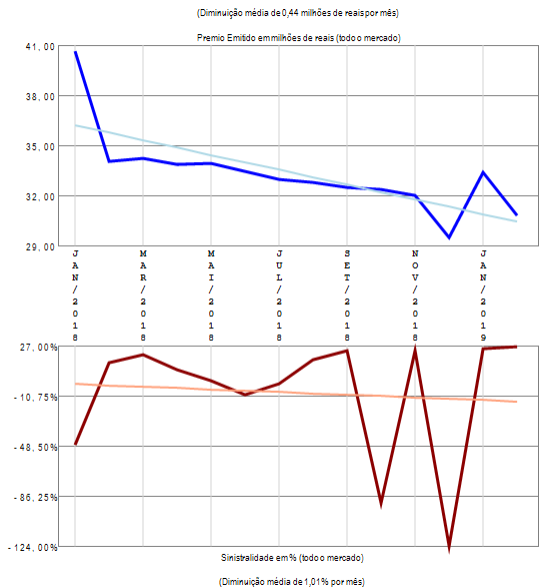
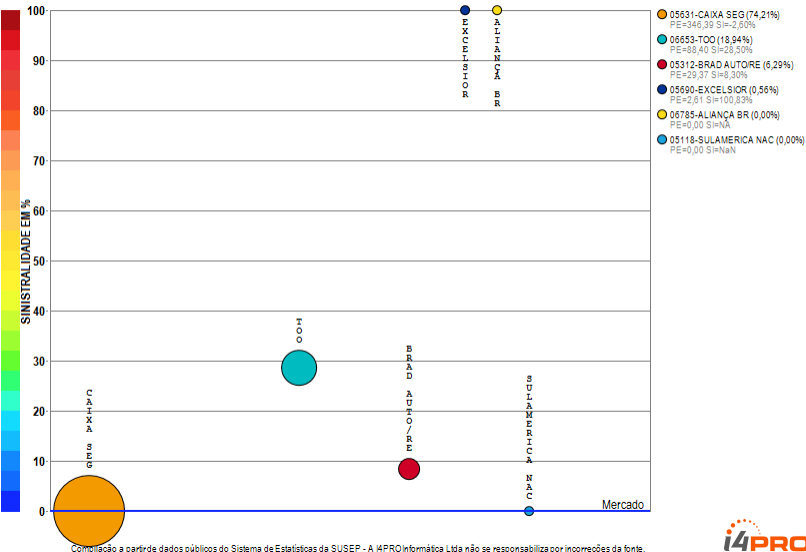
Análise entre JAN/2018 e FEV/2019 da relevância empresarial e da sinistralidade do ramo:  
1065 - Seg Hab Ap Mercado - Demais Coberturas



O ramo 1065 - Seg Hab Ap Mercado - Demais Coberturas apresenta vários competidores (18) no período de JAN/2018 a FEV/2019, quando a sinistralidade média de mercado foi de 6,40%. Em relação ao Prêmio Emitido pelo mercado neste período, observou-se crescimento médio de 0,27 milhões de reais por mês, com correspondente diminuição média de 1,05% por mês na Sinistralidade.

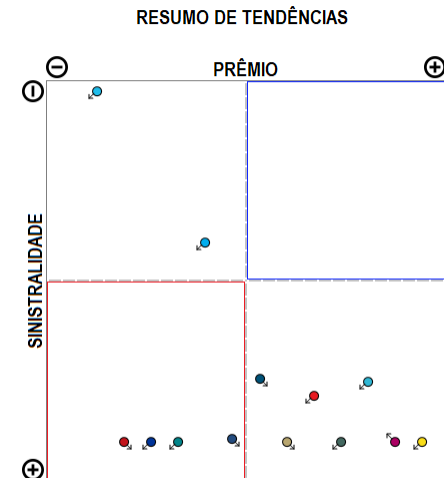
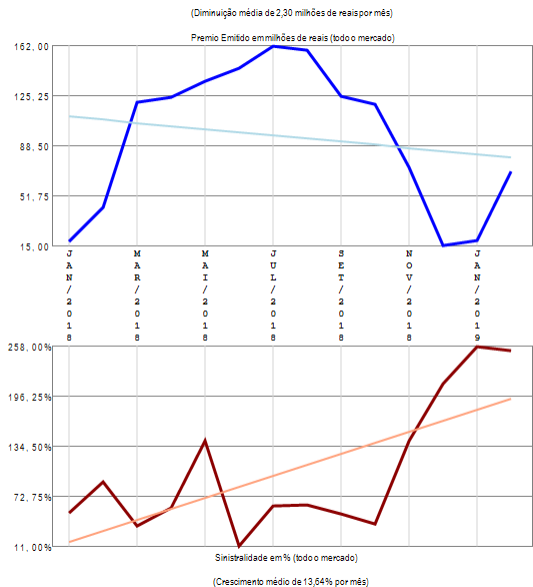
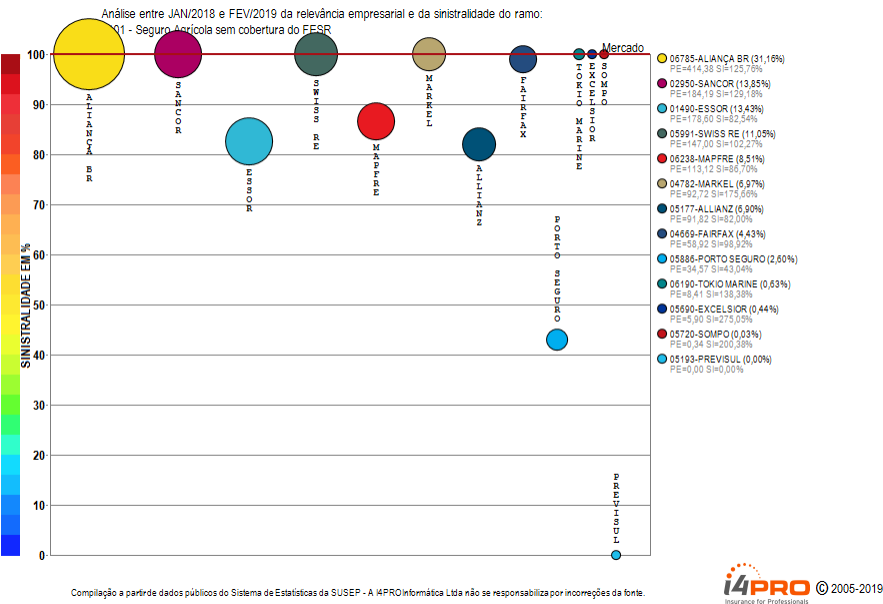
# Ramo 1068 - Seg Hab fora do Sist Fin da Habitação (RUNOFF, migrou para 1061, 1065)

Análise entre JAN/2018 e FEV/2019 da relevância empresarial e da sinistralidade do ramo:  
1068 - Seg Hab fora do Sist Fin da Habitação (RUNOFF, migrou para 1061, 1065)



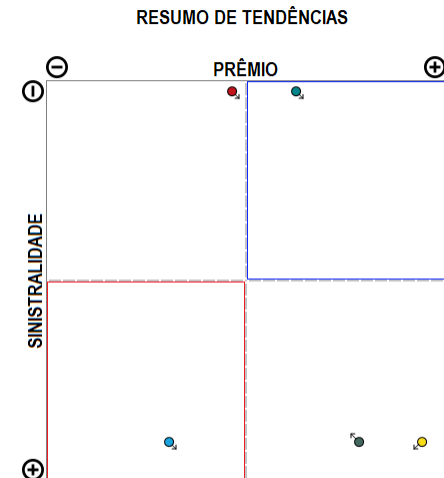
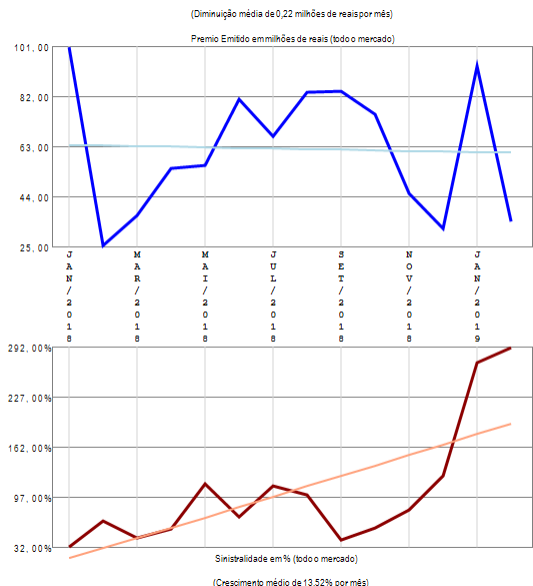
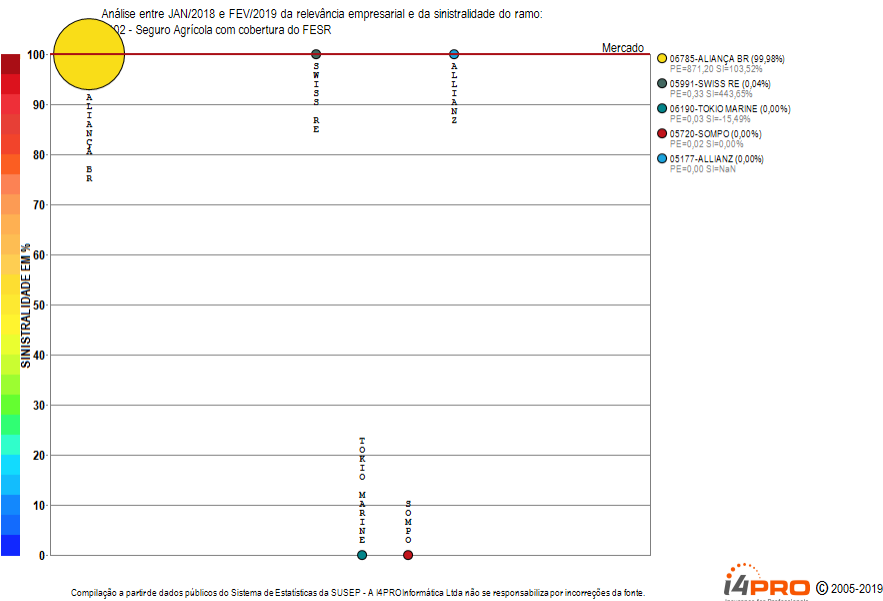
O ramo 1068 - Seg Hab fora do Sist Fin da Habitação (RUNOFF, migrou para 1061, 1065) apresenta vários competidores (6) no período de JAN/2018 a FEV/2019, quando a sinistralidade média de mercado foi negativa. Em relação ao Prêmio Emitido pelo mercado neste período, observou-se diminuição média de 0,44 milhões de reais por mês, com correspondente diminuição média de 1,01% por mês na Sinistralidade.

# Ramo 1101 - Seguro Agrícola sem cobertura do FESR



O ramo 1101 - Seguro Agrícola sem cobertura do FESR apresenta vários competidores (13) no período de JAN/2018 a FEV/2019, quando a sinistralidade média de mercado foi superior a 100%. Em relação ao Prêmio Emitido pelo mercado neste período, observou-se diminuição média de 2,30 milhões de reais por mês, com correspondente crescimento médio de 13,64% por mês na Sinistralidade.

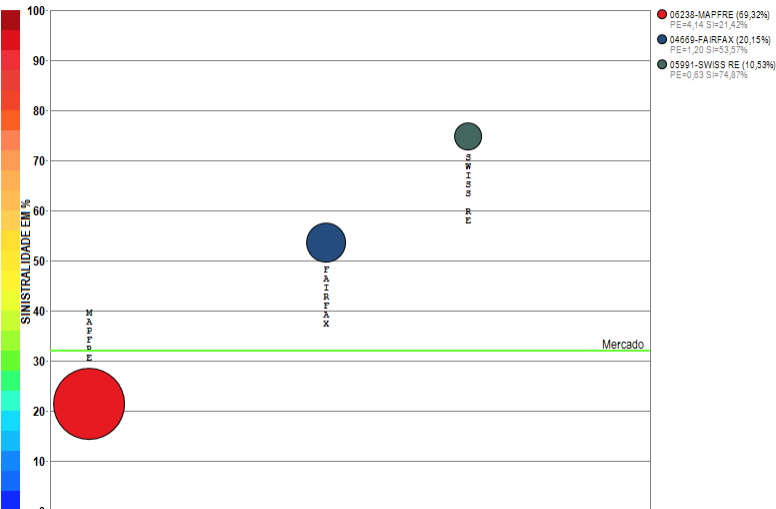
# Ramo 1102 - Seguro Agrícola com cobertura do FESR



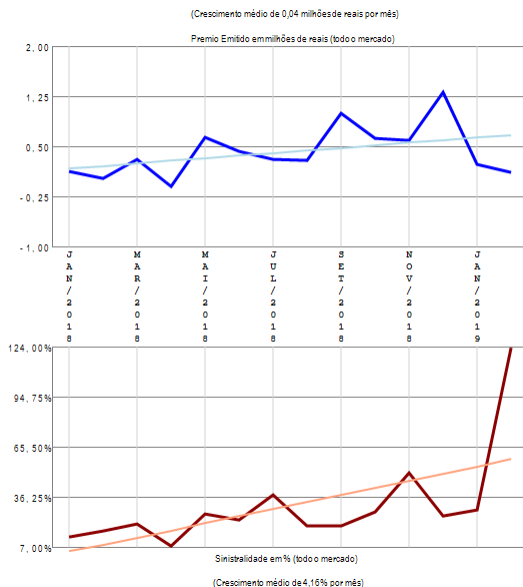
O ramo 1102 - Seguro Agrícola com cobertura do FESR apresenta poucos competidores (5) no período de JAN/2018 a FEV/2019, quando a sinistralidade média de mercado foi superior a 100%. Em relação ao Prêmio Emitido pelo mercado neste período, observou-se diminuição média de 0,22 milhões de reais por mês, com correspondente crescimento médio de 13,52% por mês na Sinistralidade.

# Ramo 1103 - Seguro Pecuário sem cobertura do FESR

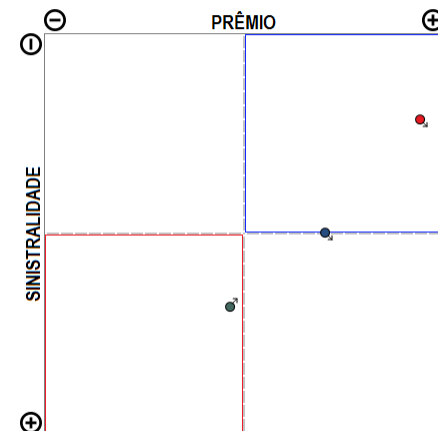
Análise entre JAN/2018 e FEV/2019 da relevância empresarial e da sinistralidade do ramo:  
1103 - Seguro Pecuário sem cobertura do FESR



Compilação a partir de dados públicos do Sistema de Estatísticas da SUSEP - A I4PRO Informática Ltda não se responsabiliza por incorreções da fonte.



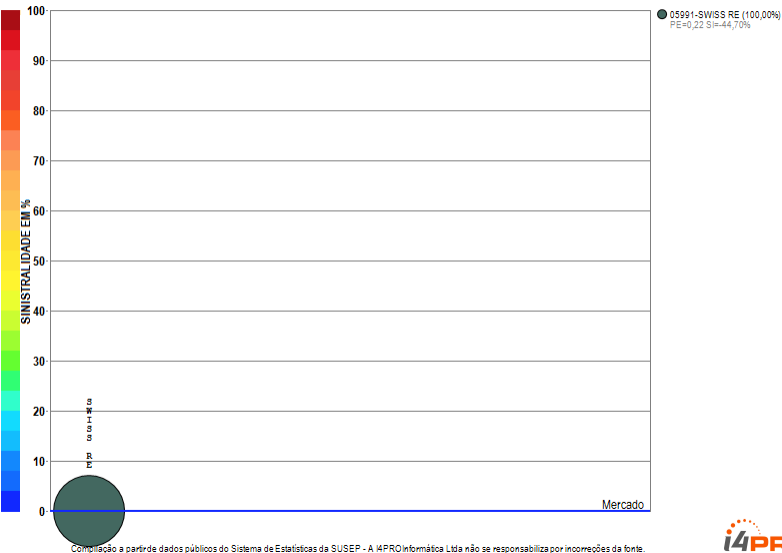
## RESUMO DE TENDÊNCIAS



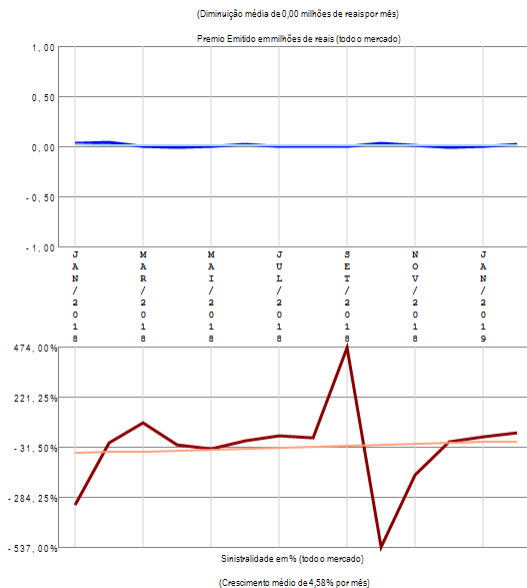
O ramo 1103 - Seguro Pecuário sem cobertura do FESR apresenta poucos competidores (3) no período de JAN/2018 a FEV/2019, quando a sinistralidade média de mercado foi de 32,06%. Em relação ao Prêmio Emitido pelo mercado neste período, observou-se crescimento médio de 0,04 milhões de reais por mês, com correspondente crescimento médio de 4,16% por mês na Sinistralidade.

# Ramo 1104 - Seguro Pecuário com cobertura do FESR

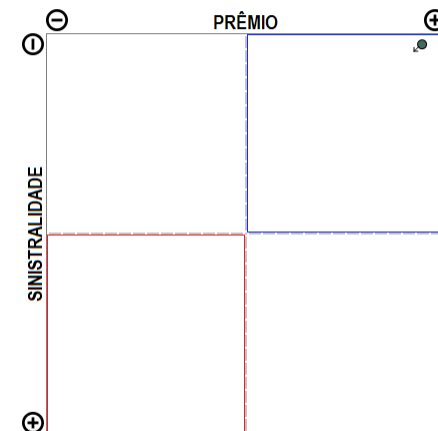
Análise entre JAN/2018 e FEV/2019 da relevância empresarial e da sinistralidade do ramo:  
1104 - Seguro Pecuário com cobertura do FESR



**i4PRO** © 2005-2019  
Insurance for Professionals



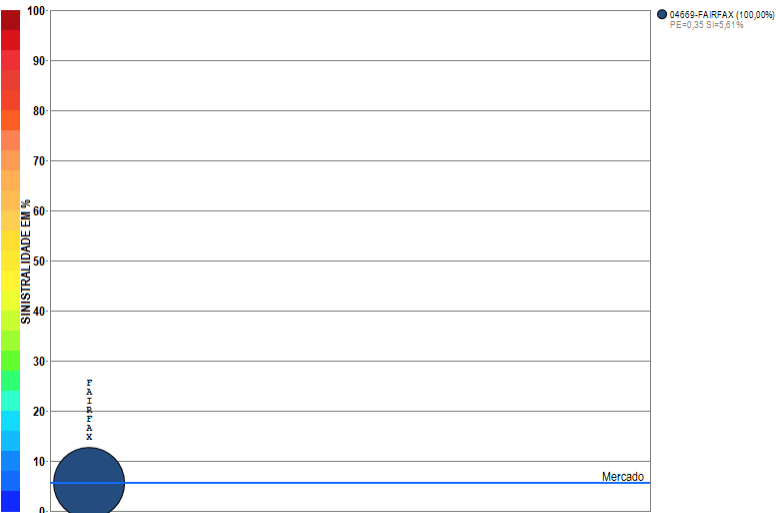
## RESUMO DE TENDÊNCIAS



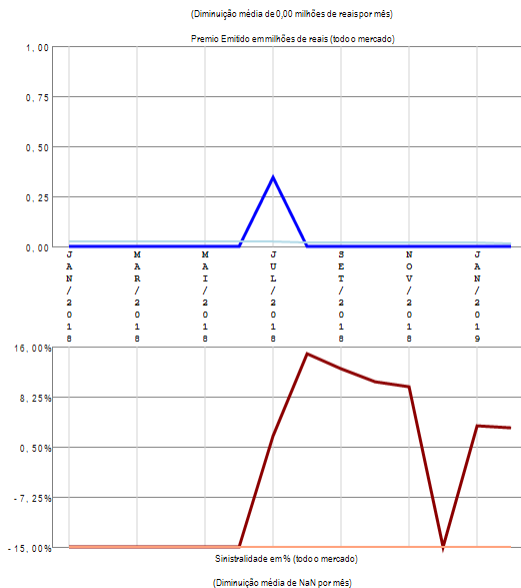
O ramo 1104 - Seguro Pecuário com cobertura do FESR apresenta apenas uma companhia com emissão de prêmio no período de JAN/2018 a FEV/2019, quando a sinistralidade média de mercado foi negativa. Em relação ao Prêmio Emitido pelo mercado neste período, observou-se diminuição média de 0,00 milhões de reais por mês, com correspondente crescimento médio de 4,58% por mês na Sinistralidade.

# Ramo 1105 - Seguro Aquícola sem cobertura do FESR

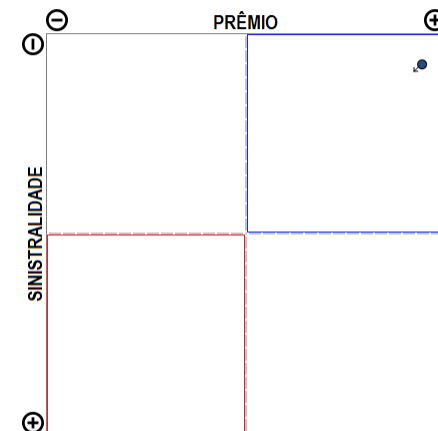
Análise entre JAN/2018 e FEV/2019 da relevância empresarial e da sinistralidade do ramo:  
1105 - Seguro Aquícola sem cobertura do FESR



Compilação a partir de dados públicos do Sistema de Estatísticas da SUSEP - A I4PRO Informática Ltda não se responsabiliza por incorreções da fonte.



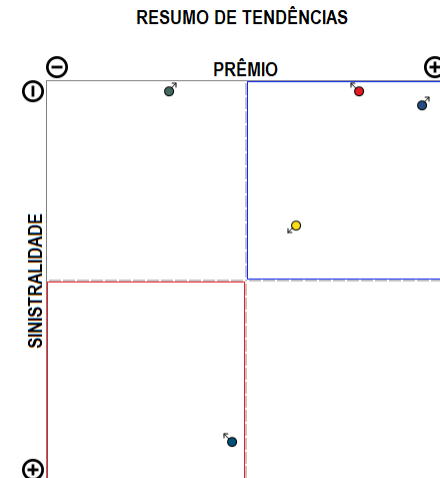
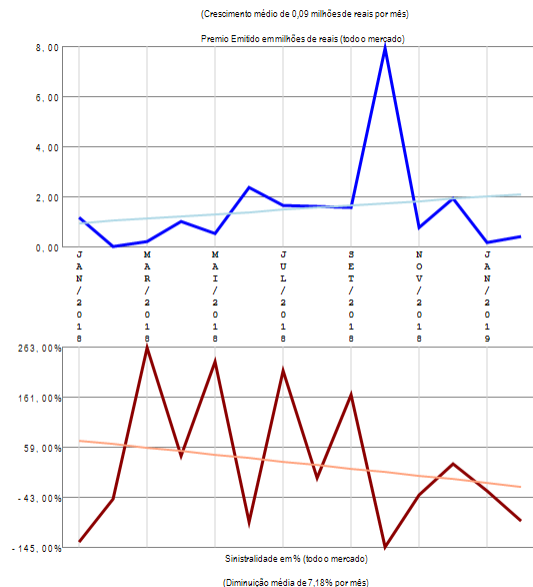
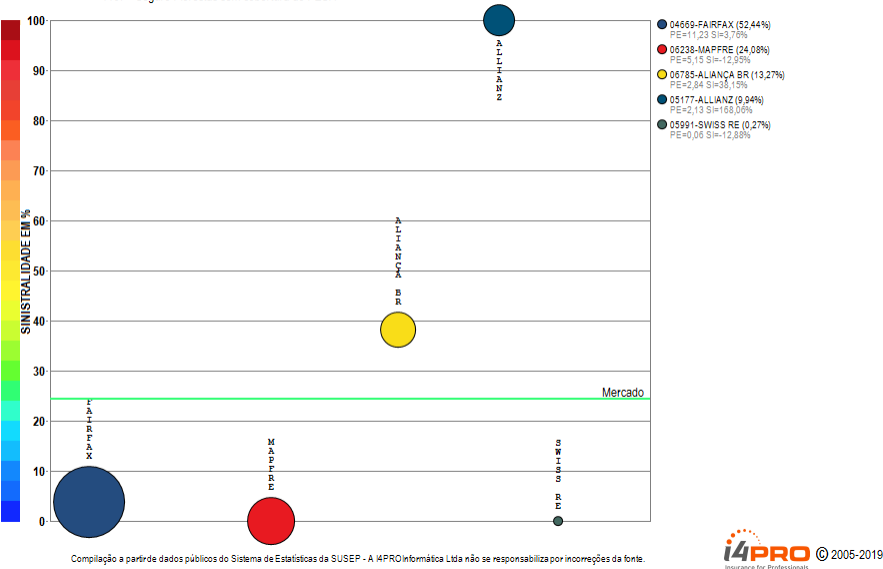
## RESUMO DE TENDÊNCIAS



O ramo 1105 - Seguro Aquícola sem cobertura do FESR apresenta apenas uma companhia com emissão de prêmio no período de JAN/2018 a FEV/2019, quando a sinistralidade média de mercado foi de 5,61%. Em relação ao Prêmio Emitido pelo mercado neste período, observou-se diminuição média de 0,00 milhões de reais por mês, com correspondente diminuição média de nan por mês na Sinistralidade.

# Ramo 1107 - Seguro Florestas sem cobertura do FESR

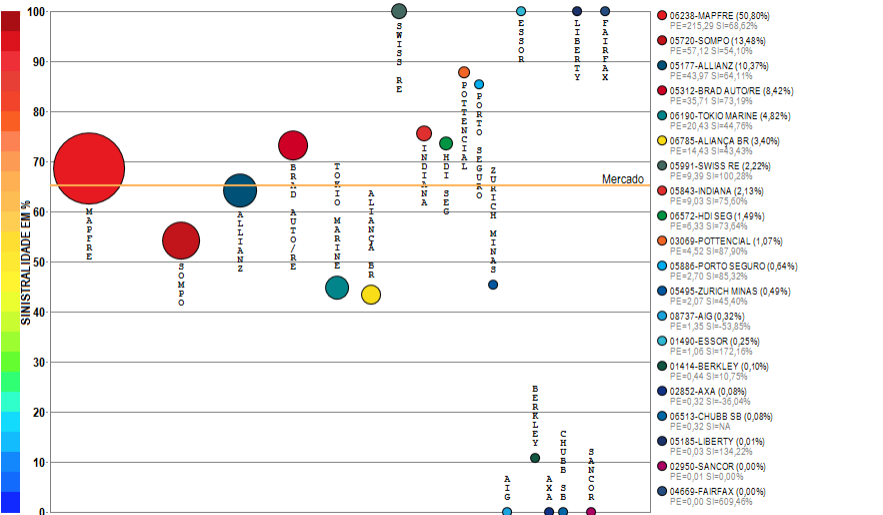
Análise entre JAN/2018 e FEV/2019 da relevância empresarial e da sinistralidade do ramo:  
1107 - Seguro Florestas sem cobertura do FESR



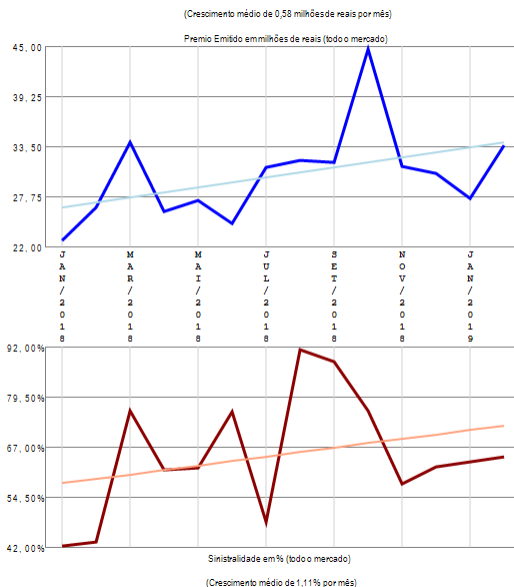
O ramo 1107 - Seguro Florestas sem cobertura do FESR apresenta poucos competidores (5) no período de JAN/2018 a FEV/2019, quando a sinistralidade média de mercado foi de 24,33%. Em relação ao Prêmio Emitido pelo mercado neste período, observou-se crescimento médio de 0,09 milhões de reais por mês, com correspondente diminuição média de 7,18% por mês na Sinistralidade.

# Ramo 1130 - Seguro Benf e Produtos Agropecuários

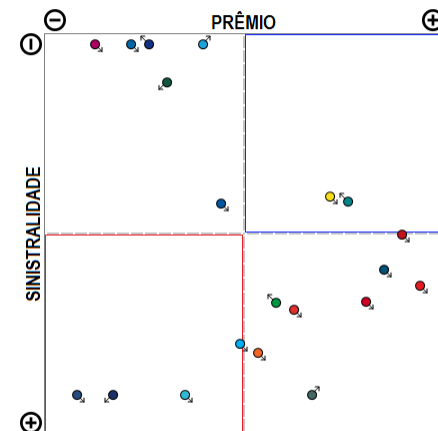
Análise entre JAN/2018 e FEV/2019 da relevância empresarial e da sinistralidade do ramo:  
1130 - Seguro Benf e Produtos Agropecuários



Compilação a partir de dados públicos do Sistema de Estatísticas da SUSEP - A I4PRO Informática Ltda não se responsabiliza por incorreções da fonte.



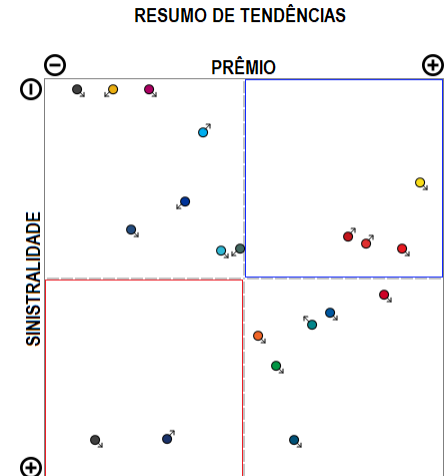
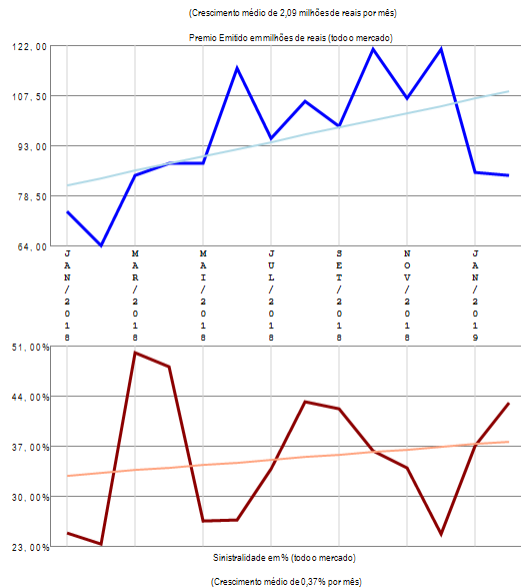
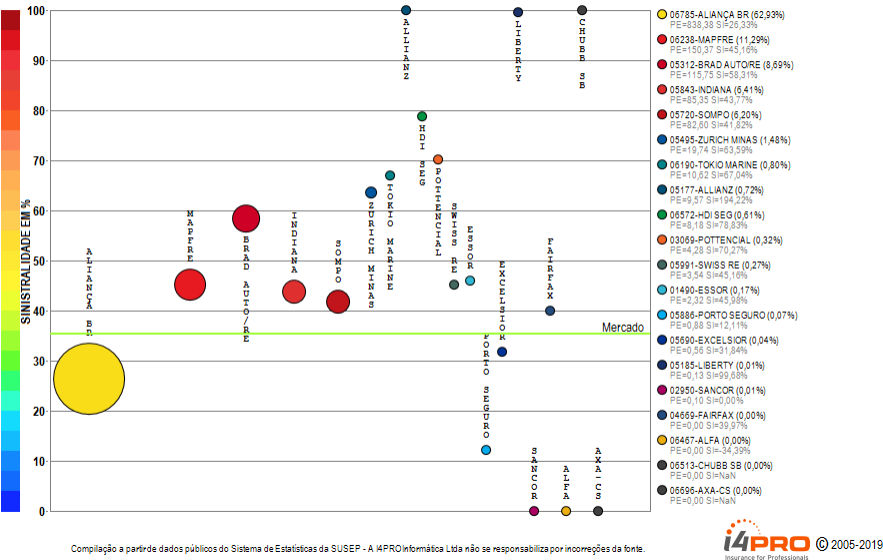
## RESUMO DE TENDÊNCIAS



O ramo 1130 - Seguro Benf e Produtos Agropecuários apresenta vários competidores (21) no período de JAN/2018 a FEV/2019, quando a sinistralidade média de mercado foi de 65,29%. Em relação ao Prêmio Emitido pelo mercado neste período, observou-se crescimento médio de 0,58 milhões de reais por mês, com correspondente crescimento médio de 1,11% por mês na Sinistralidade.

# Ramo 1162 - Penhor Rural

Análise entre JAN/2018 e FEV/2019 da relevância empresarial e da sinistralidade do ramo:  
1162 - Penhor Rural



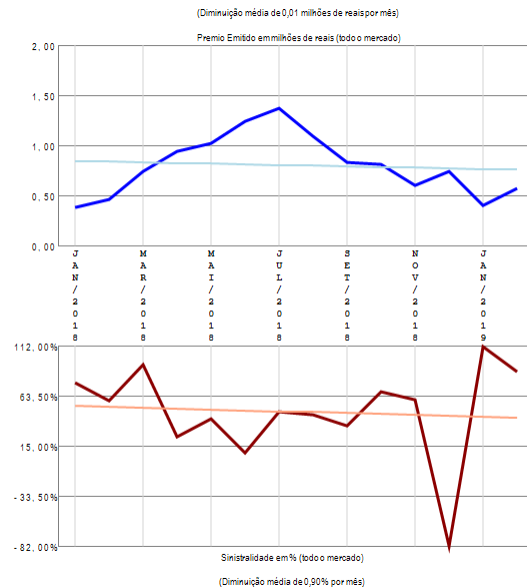
O ramo 1162 - Penhor Rural apresenta vários competidores (21) no período de JAN/2018 a FEV/2019, quando a sinistralidade média de mercado foi de 35,40%. Em relação ao Prêmio Emitido pelo mercado neste período, observou-se crescimento médio de 2,09 milhões de reais por mês, com correspondente crescimento médio de 0,37% por mês na Sinistralidade.

# Ramo 1164 - Seguros Animais

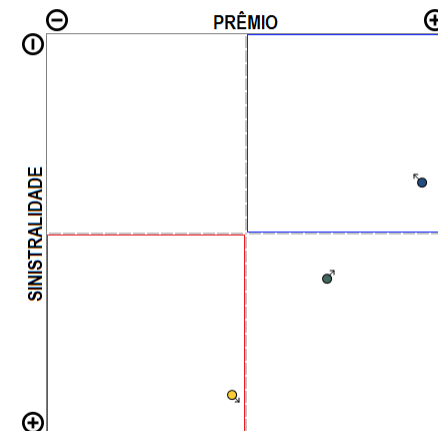
Análise entre JAN/2018 e FEV/2019 da relevância empresarial e da sinistralidade do ramo:  
1164 - Seguros Animais



Compilação a partir de dados públicos do Sistema de Estatísticas da SUSEP - A I4PRO Informática Ltda não se responsabiliza por incorreções da fonte.



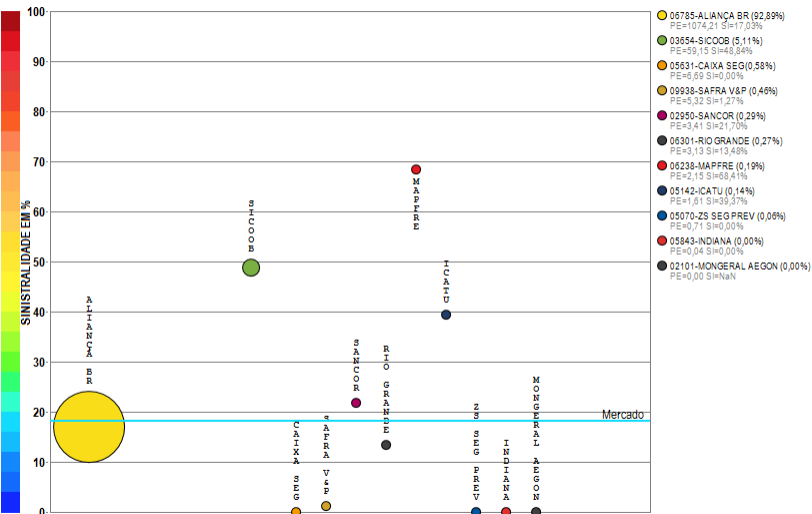
## RESUMO DE TENDÊNCIAS



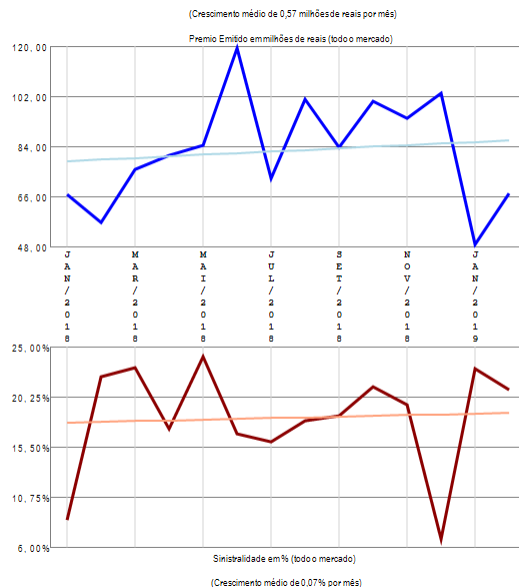
O ramo 1164 - Seguros Animais apresenta poucos competidores (3) no período de JAN/2018 a FEV/2019, quando a sinistralidade média de mercado foi de 47,07%. Em relação ao Prêmio Emitido pelo mercado neste período, observou-se diminuição média de 0,01 milhões de reais por mês, com correspondente diminuição média de 0,90% por mês na Sinistralidade.

# Ramo 1198 - Seguro de Vida do Produtor Rural

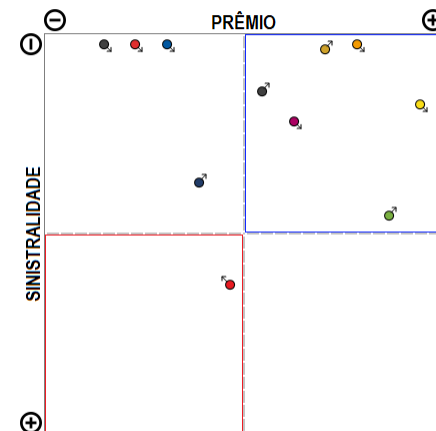
Análise entre JAN/2018 e FEV/2019 da relevância empresarial e da sinistralidade do ramo:  
1198 - Seguro de Vida do Produtor Rural



Compilação a partir de dados públicos do Sistema de Estatísticas da SUSEP - A I4PRO Informática Ltda não se responsabiliza por incorreções da fonte.



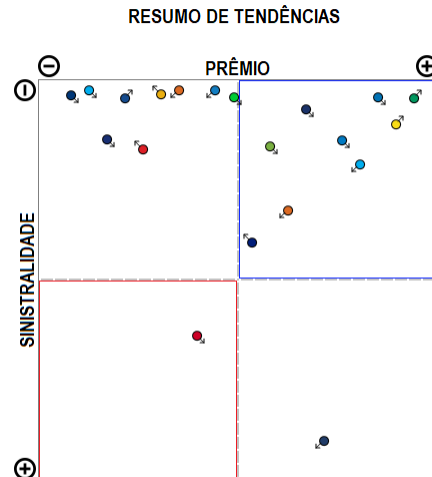
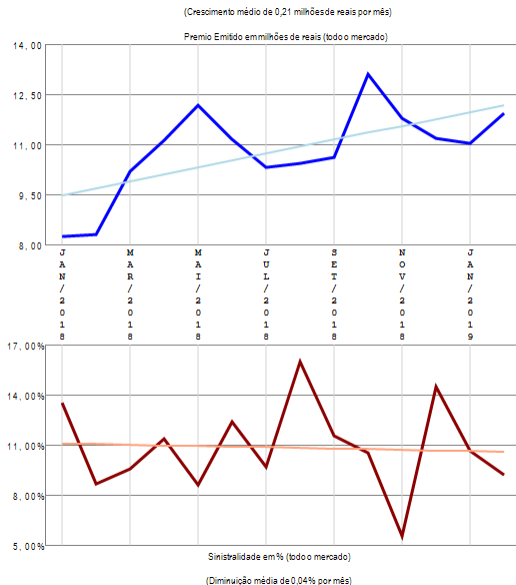
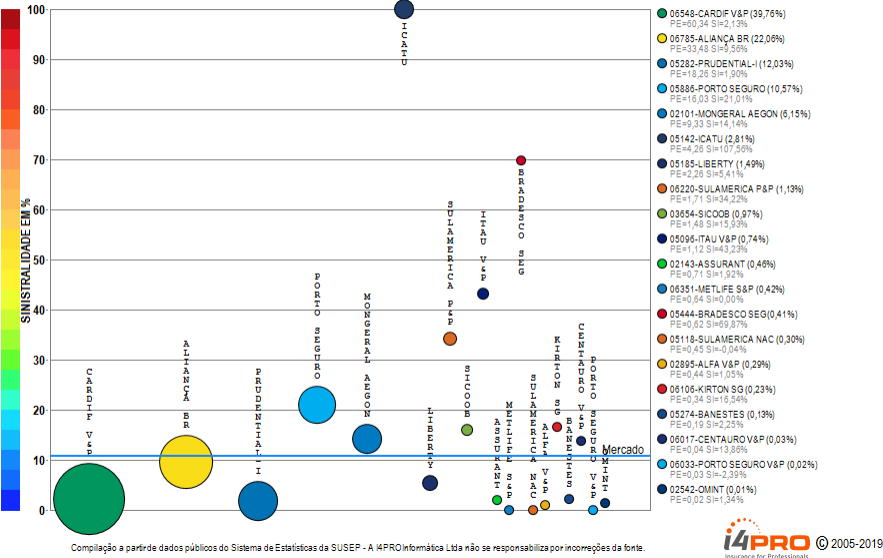
## RESUMO DE TENDÊNCIAS



O ramo 1198 - Seguro de Vida do Produtor Rural apresenta vários competidores (11) no período de JAN/2018 a FEV/2019, quando a sinistralidade média de mercado foi de 18,23%. Em relação ao Prêmio Emitido pelo mercado neste período, observou-se crescimento médio de 0,57 milhões de reais por mês, com correspondente crescimento médio de 0,07% por mês na Sinistralidade.

# Ramo 1329 - Seguro Funeral

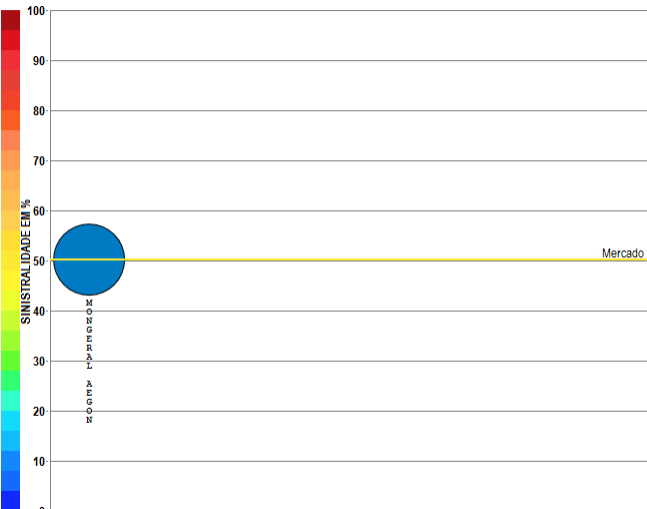
Análise entre JAN/2018 e FEV/2019 da relevância empresarial e da sinistralidade do ramo:  
1329 - Seguro Funeral



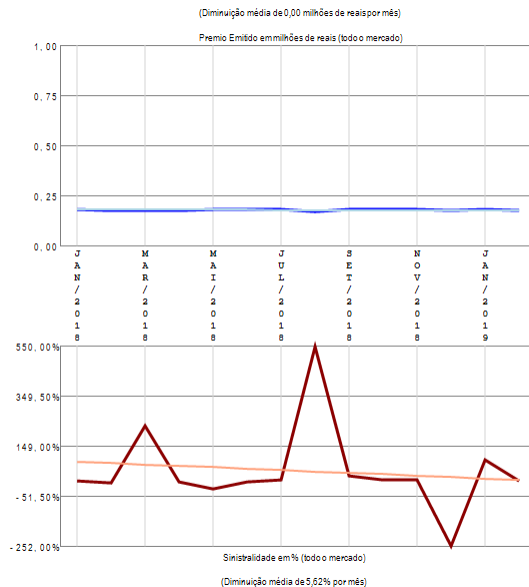
O ramo 1329 - Seguro Funeral apresenta vários competidores (23) no período de JAN/2018 a FEV/2019, quando a sinistralidade média de mercado foi de 10,76%. Em relação ao Prêmio Emitido pelo mercado neste período, observou-se crescimento médio de 0,21 milhões de reais por mês, com correspondente diminuição média de 0,04% por mês na Sinistralidade. Além das 20 companhias apresentadas no gráfico existem outros participantes deste segmento (ALSEG / PREVIMIL), perfazendo outros R\$ 151,76 milhões em prêmio emitido.

# Ramo 1336 - Perda Cert de Hab de Vôo - PCHV

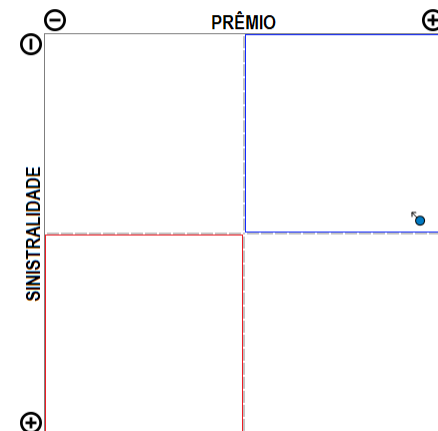
Análise entre JAN/2018 e FEV/2019 da relevância empresarial e da sinistralidade do ramo:  
1336 - Perda Cert de Hab de Vôo - PCHV



Compilação a partir de dados públicos do Sistema de Estatísticas da SUSEP - A I4PRO Informática Ltda não se responsabiliza por incorreções da fonte.



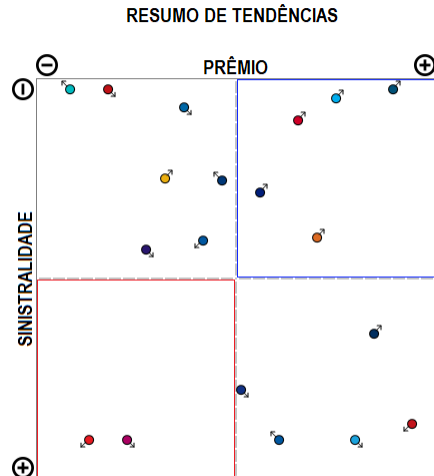
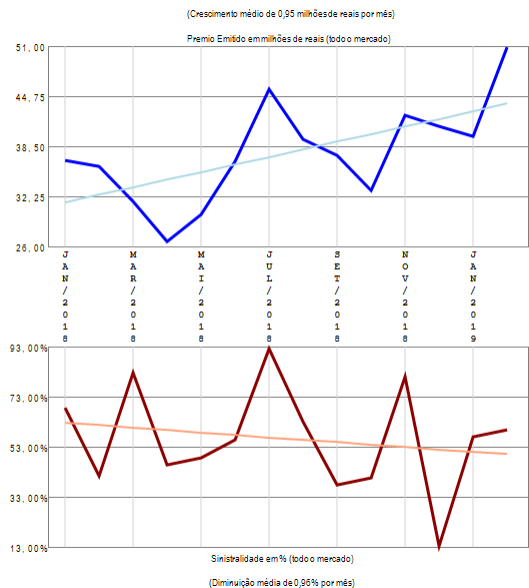
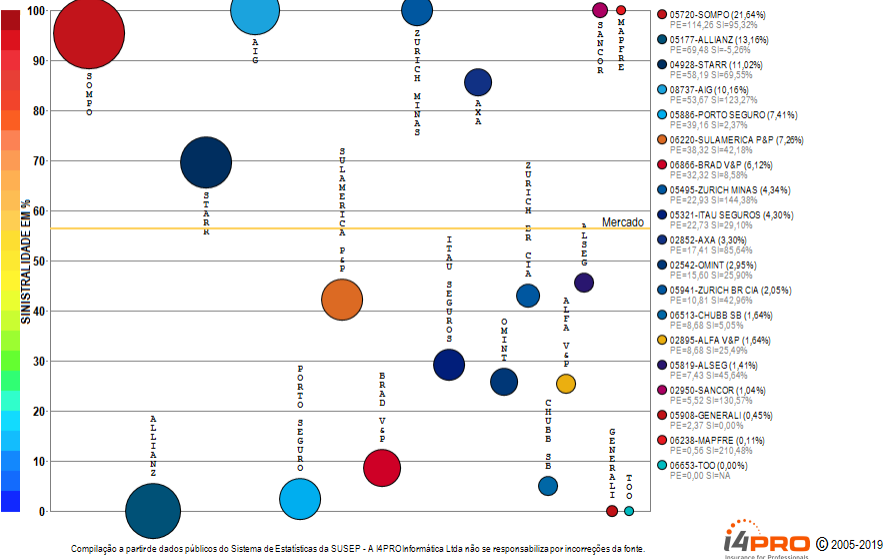
## RESUMO DE TENDÊNCIAS



O ramo 1336 - Perda Cert de Hab de Vôo - PCHV apresenta apenas uma companhia com emissão de prêmio no período de JAN/2018 a FEV/2019, quando a sinistralidade média de mercado foi de 50,20%. Em relação ao Prêmio Emitido pelo mercado neste período, observou-se diminuição média de 0,00 milhões de reais por mês, com correspondente diminuição média de 5,62% por mês na Sinistralidade.

# Ramo 1369 - Viagem

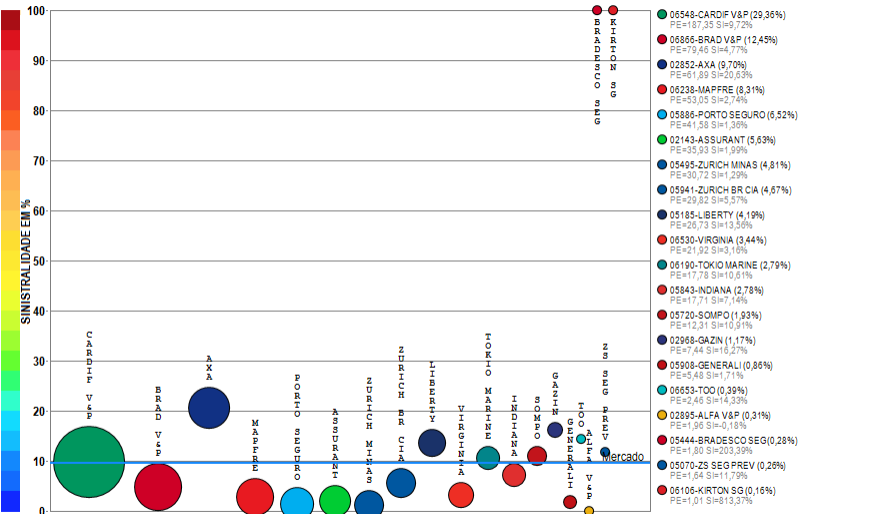
Análise entre JAN/2018 e FEV/2019 da relevância empresarial e da sinistralidade do ramo:  
1369 - Viagem



O ramo 1369 - Viagem apresenta vários competidores (19) no período de JAN/2018 a FEV/2019, quando a sinistralidade média de mercado foi de 56,36%. Em relação ao Prêmio Emitido pelo mercado neste período, observou-se crescimento médio de 0,95 milhões de reais por mês, com correspondente diminuição média de 0,96% por mês na Sinistralidade.

# Ramo 1377 - Prestamista (exceto Hab e Rural)

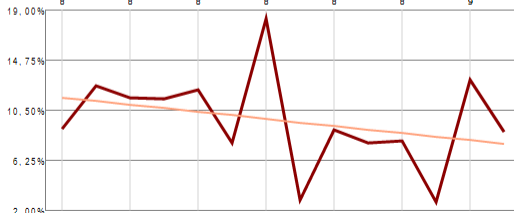
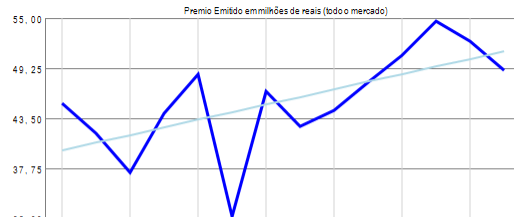
Análise entre JAN/2018 e FEV/2019 da relevância empresarial e da sinistralidade do ramo:  
1377 - Prestamista (exceto Hab e Rural)



Compilação a partir de dados públicos do Sistema de Estatísticas da SUSEP - A I4PRO Informática Ltda não se responsabiliza por incorreções da fonte.

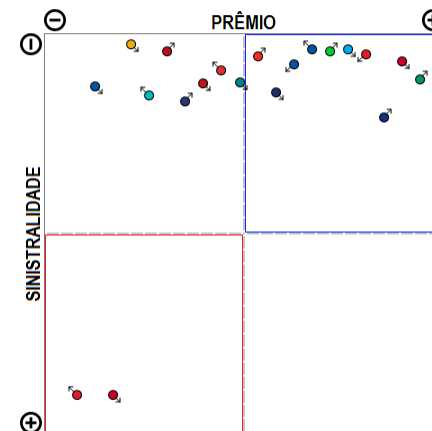


(Crescimento médio de 0,87 milhões de reais por mês)



(Diminuição média de 0,30% por mês)

## RESUMO DE TENDÊNCIAS

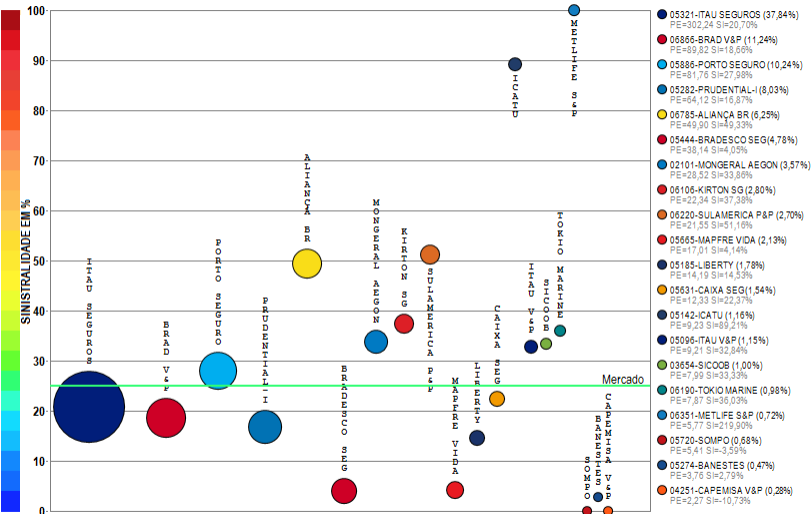


O ramo 1377 - Prestamista (exceto Hab e Rural) apresenta vários competidores (20) no período de JAN/2018 a FEV/2019, quando a sinistralidade média de mercado foi de 9,53%. Em relação ao Prêmio Emitido pelo mercado neste período, observou-se crescimento médio de 0,87 milhões de reais por mês, com correspondente diminuição média de 0,30% por mês na Sinistralidade.

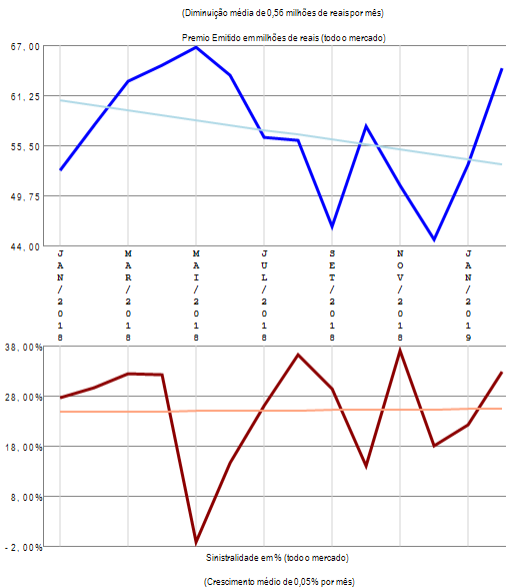


# Ramo 1381 - Acidentes Pessoais - Grupo

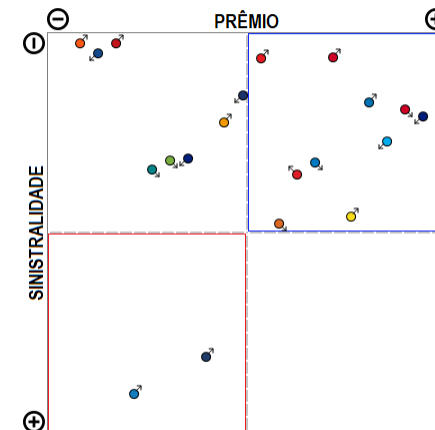
Análise entre JAN/2018 e FEV/2019 da relevância empresarial e da sinistralidade do ramo:  
1381 - Acidentes Pessoais - Grupo



Compilação a partir de dados públicos do Sistema de Estatísticas da SUSEP - A I4PRO Informática Ltda não se responsabiliza por incorreções da fonte.



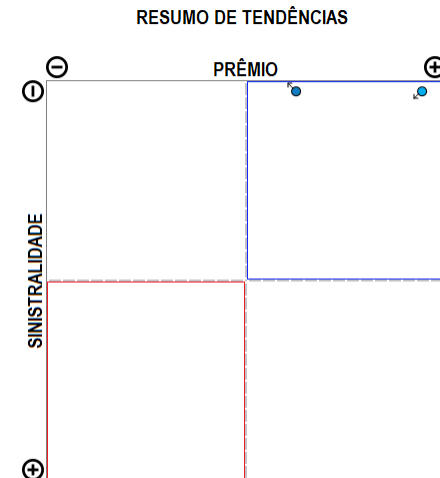
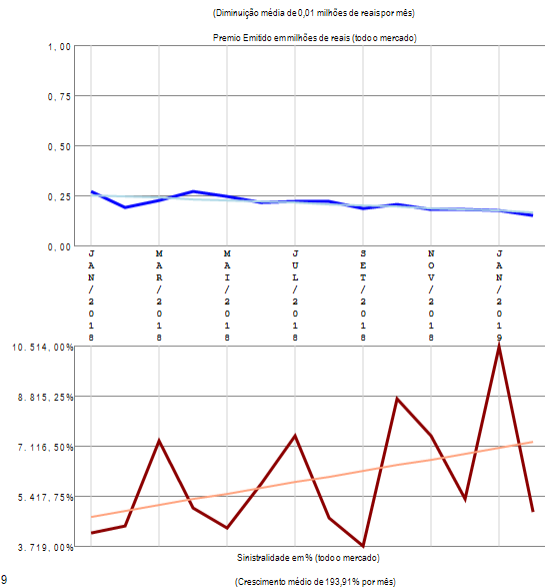
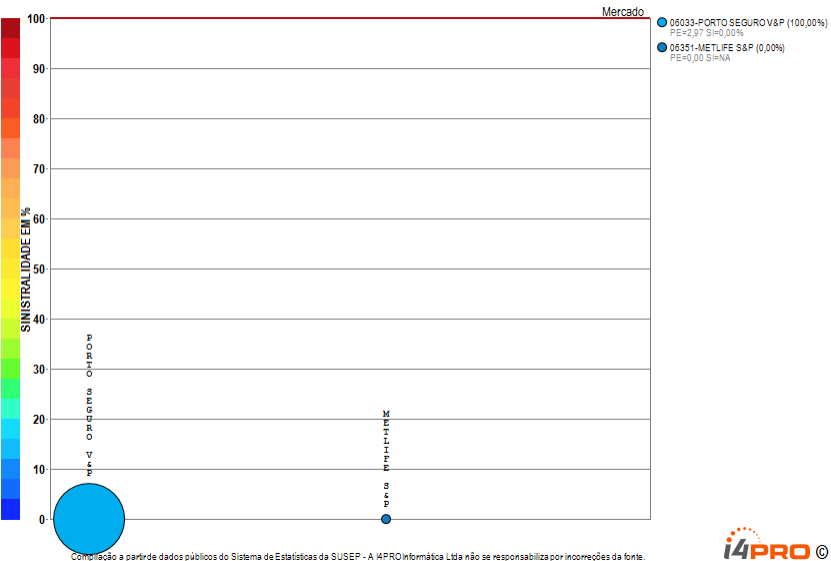
## RESUMO DE TENDÊNCIAS



O ramo 1381 - Acidentes Pessoais - Grupo apresenta vários competidores (37) no período de JAN/2018 a FEV/2019, quando a sinistralidade média de mercado foi de 24,94%. Em relação ao Prêmio Emitido pelo mercado neste período, observou-se diminuição média de 0,56 milhões de reais por mês, com correspondente crescimento médio de 0,05% por mês na Sinistralidade. Além das 20 companhias apresentadas no gráfico existem outros participantes deste segmento (ALLIANZ / SANCOR / PORTO SEGURO V&P / USEBENS / ALFA V&P / CENTAURO V&P / OMINT / ALSEG / PREVISUL / TOO / INVESTPREV V&P / SAFRA V&P / AZUL / ZURICH MINAS / CHUBB SB / SURA / PREVIMIL), perfazendo outros R\$ 798,79 milhões em prêmio emitido.

# Ramo 1383 - Dotal Misto

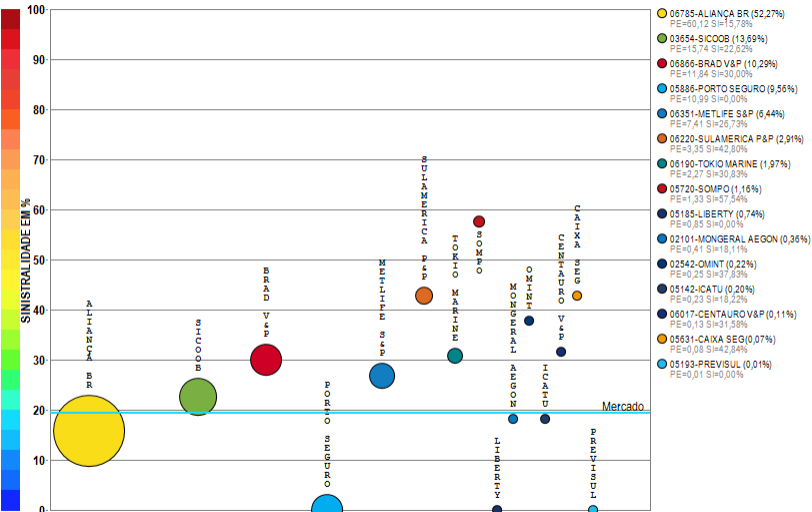
Análise entre JAN/2018 e FEV/2019 da relevância empresarial e da sinistralidade do ramo:  
1383 - Dotal Misto



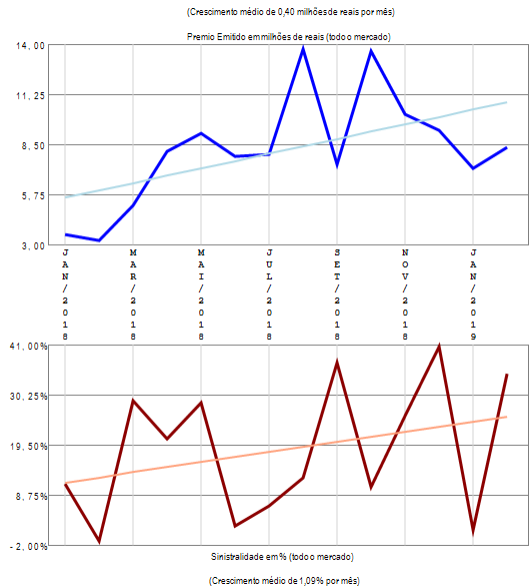
O ramo 1383 - Dotal Misto apresenta poucos competidores (2) no período de JAN/2018 a FEV/2019, quando a sinistralidade média de mercado foi superior a 100%. Em relação ao Prêmio Emitido pelo mercado neste período, observou-se diminuição média de 0,01 milhões de reais por mês, com correspondente crescimento médio de 193,91% por mês na Sinistralidade.

# Ramo 1384 - Doenças Graves ou Doença Terminal

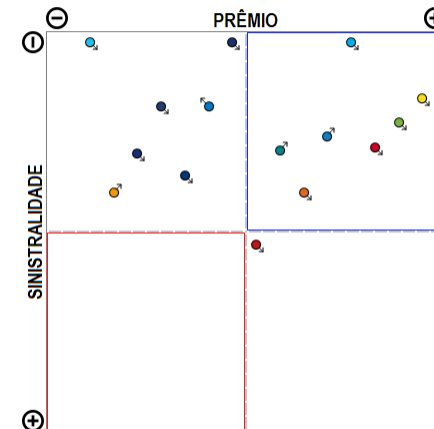
Análise entre JAN/2018 e FEV/2019 da relevância empresarial e da sinistralidade do ramo:  
1384 - Doenças Graves ou Doença Terminal



Compilação a partir de dados públicos do Sistema de Estatísticas da SUSEP - A I4PRO Informática Ltda não se responsabiliza por incorreções da fonte.



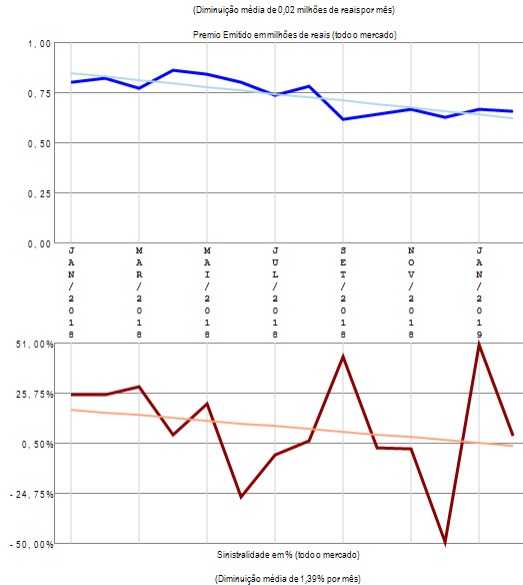
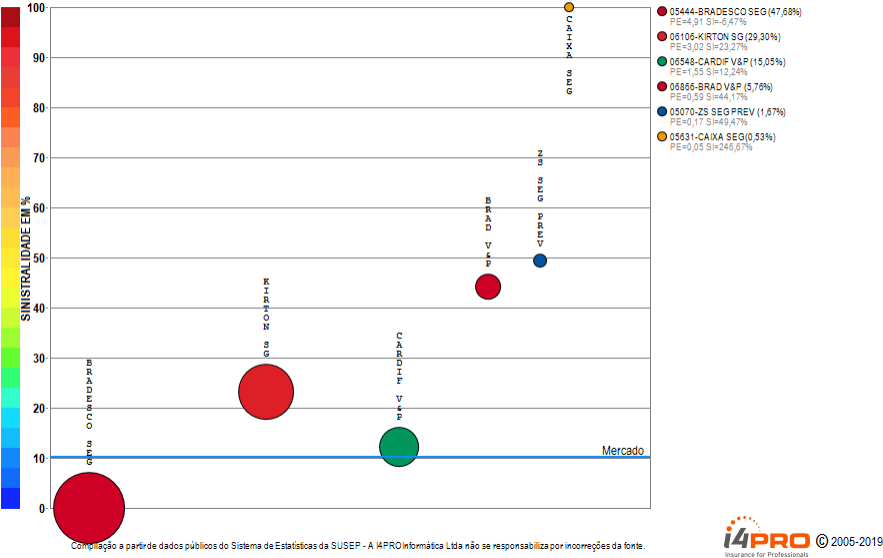
## RESUMO DE TENDÊNCIAS



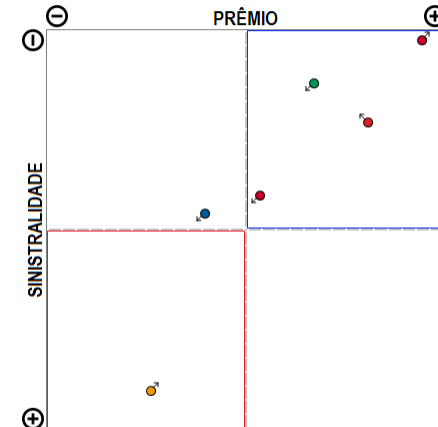
O ramo 1384 - Doenças Graves ou Doença Terminal apresenta vários competidores (15) no período de JAN/2018 a FEV/2019, quando a sinistralidade média de mercado foi de 19,48%. Em relação ao Prêmio Emitido pelo mercado neste período, observou-se crescimento médio de 0,40 milhões de reais por mês, com correspondente crescimento médio de 1,09% por mês na Sinistralidade.

# Ramo 1387 - Desemprego/Perda de Renda

Análise entre JAN/2018 e FEV/2019 da relevância empresarial e da sinistralidade do ramo:  
1387 - Desemprego/Perda de Renda



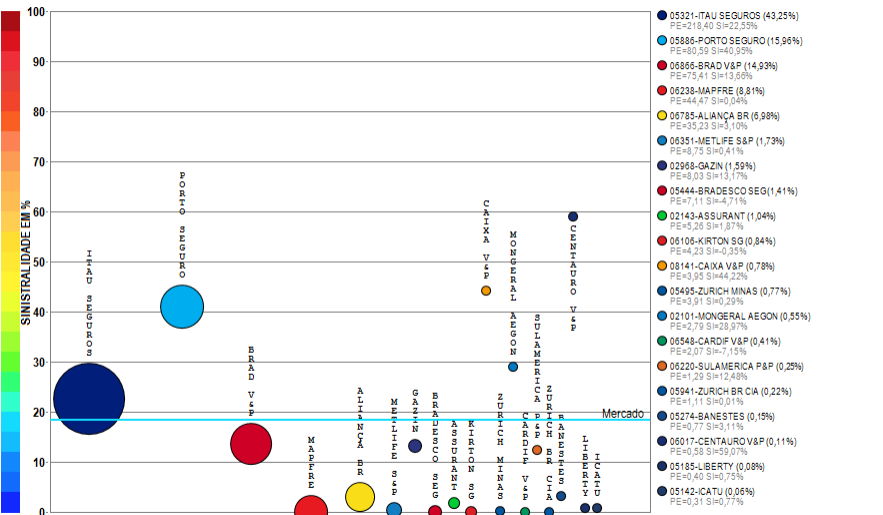
## RESUMO DE TENDÊNCIAS



O ramo 1387 - Desemprego/Perda de Renda apresenta vários competidores (6) no período de JAN/2018 a FEV/2019, quando a sinistralidade média de mercado foi de 10,16%. Em relação ao Prêmio Emitido pelo mercado neste período, observou-se diminuição média de 0,02 milhões de reais por mês, com correspondente diminuição média de 1,39% por mês na Sinistralidade.

# Ramo 1390 - Eventos Aleatórios

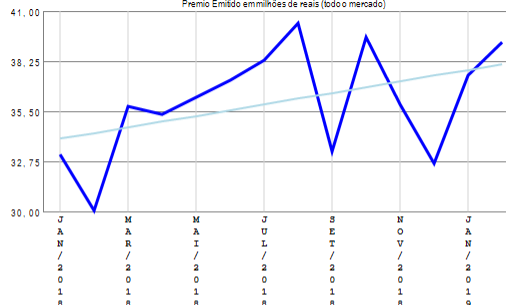
Análise entre JAN/2018 e FEV/2019 da relevância empresarial e da sinistralidade do ramo:  
1390 - Eventos Aleatórios



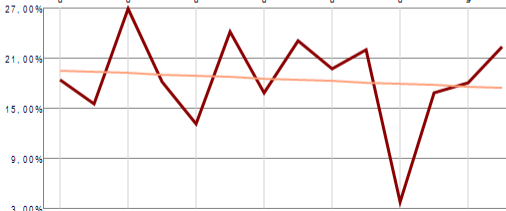
Compilação a partir de dados públicos do Sistema de Estatísticas da SUSEP - A I4PRO Informática Ltda não se responsabiliza por incorreções da fonte.



(Crescimento médio de 0,32 milhões de reais por mês)



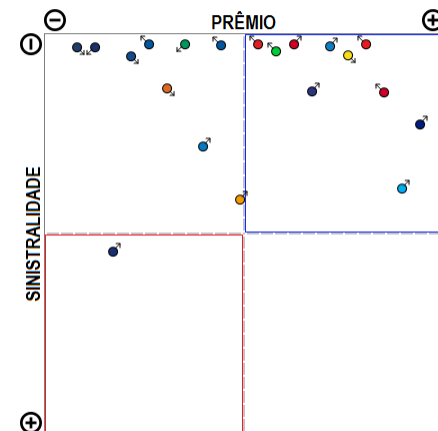
Premio Emitido em milhões de reais (todo mercado)



Sinistralidade em % (todo mercado)

(Diminuição média de 0,16% por mês)

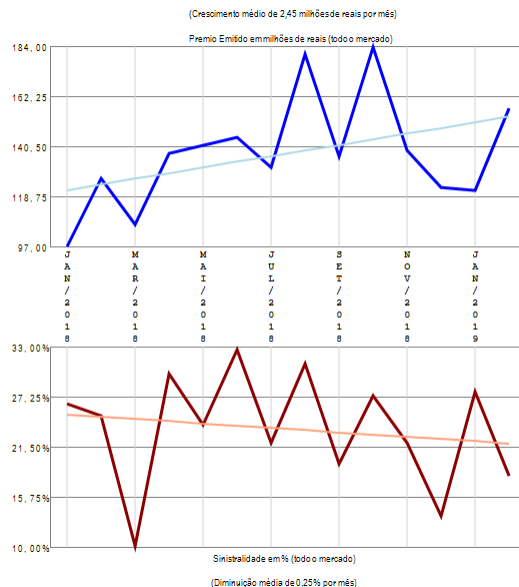
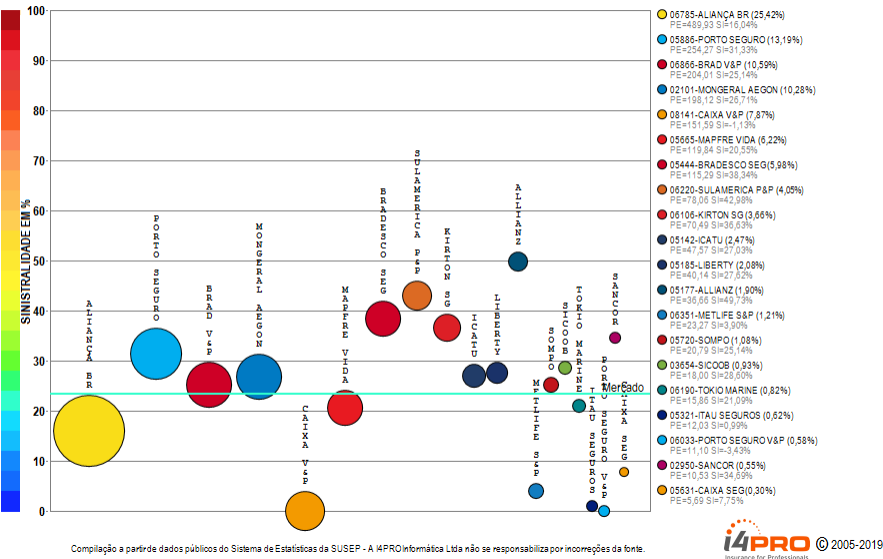
## RESUMO DE TENDÊNCIAS



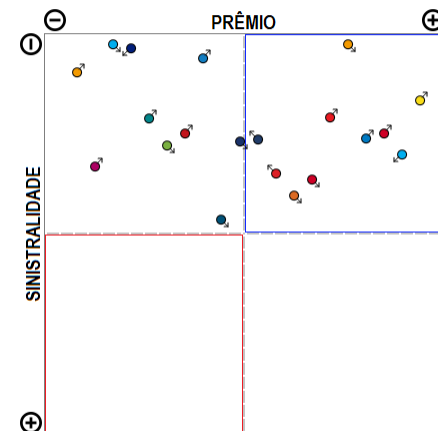
O ramo 1390 - Eventos Aleatórios apresenta vários competidores (26) no período de JAN/2018 a FEV/2019, quando a sinistralidade média de mercado foi de 18,48%. Em relação ao Prêmio Emitido pelo mercado neste período, observou-se crescimento médio de 0,32 milhões de reais por mês, com correspondente diminuição média de 0,16% por mês na Sinistralidade. Além das 20 companhias apresentadas no gráfico existem outros participantes deste segmento (TOKIO MARINE / CAIXA SEG / ZS SEG PREV / OMINT / ALLIANZ / CHUBB SB), perfazendo outros R\$ 504,97 milhões em prêmio emitido.

# Ramo 1391 - Vida

Análise entre JAN/2018 e FEV/2019 da relevância empresarial e da sinistralidade do ramo:  
1391 - Vida



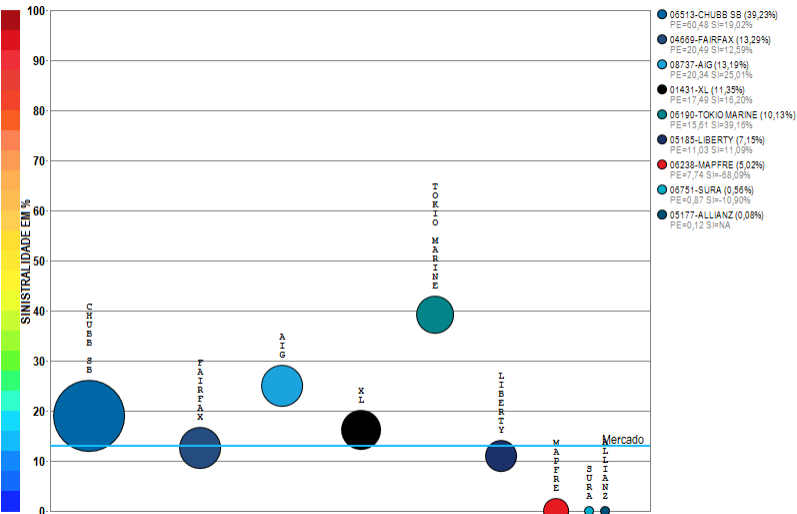
## RESUMO DE TENDÊNCIAS



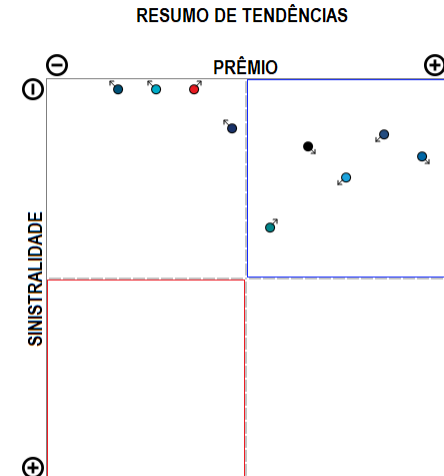
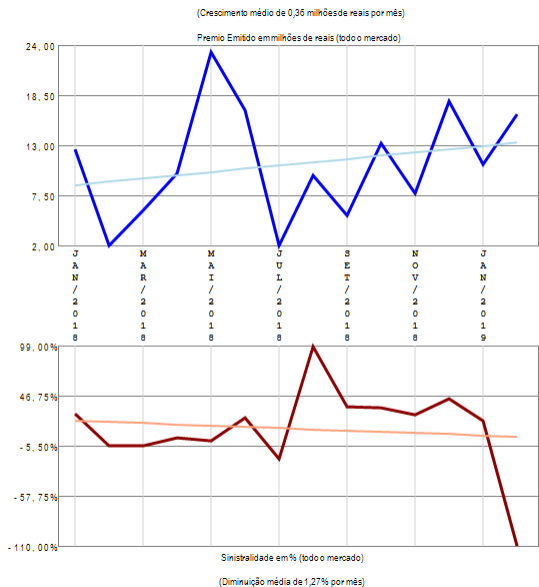
O ramo 1391 - Vida apresenta vários competidores (27) no período de JAN/2018 a FEV/2019, quando a sinistralidade média de mercado foi de 23,48%. Em relação ao Prêmio Emitido pelo mercado neste período, observou-se crescimento médio de 2,45 milhões de reais por mês, com correspondente diminuição média de 0,25% por mês na Sinistralidade. Além das 20 companhias apresentadas no gráfico existem outros participantes deste segmento (CENTAURO V&P / ITAU V&P / OMINT / PREVISUL / INVESTPREV V&P / COMPREV V&P / PREVIMIL), perfazendo outros R\$ 1927,33 milhões em prêmio emitido.

# Ramo 1417 - Seguro Compr Operadores Portuários

Análise entre JAN/2018 e FEV/2019 da relevância empresarial e da sinistralidade do ramo:  
1417 - Seguro Compr Operadores Portuários



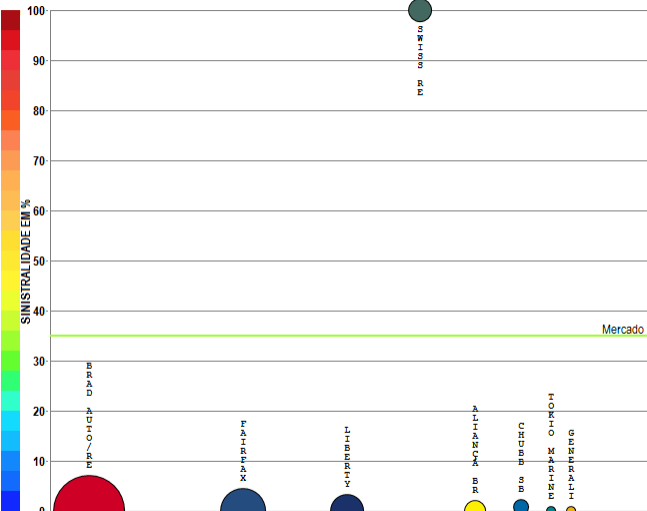
Compilação a partir de dados públicos do Sistema de Estatísticas da SUSEP - A I4PRO Informática Ltda não se responsabiliza por incorreções da fonte.



O ramo 1417 - Seguro Compr Operadores Portuários apresenta vários competidores (9) no período de JAN/2018 a FEV/2019, quando a sinistralidade média de mercado foi de 13,10%. Em relação ao Prêmio Emitido pelo mercado neste período, observou-se crescimento médio de 0,36 milhões de reais por mês, com correspondente diminuição média de 1,27% por mês na Sinistralidade.

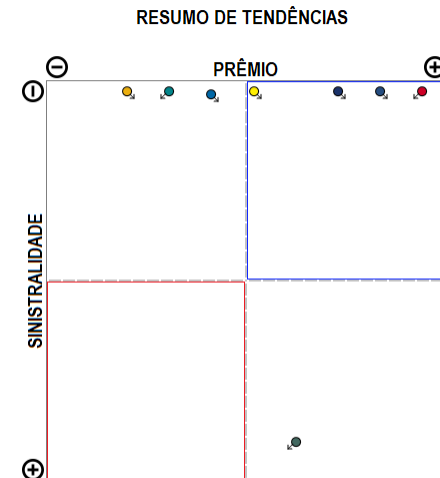
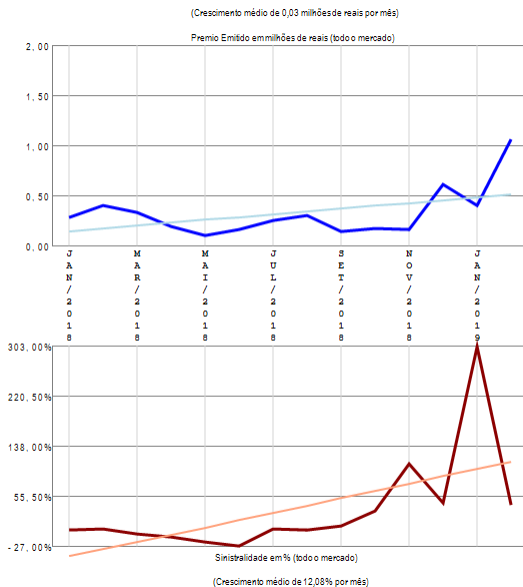
# Ramo 1428 - R.C. Facultativa para Embarcações - RCF

Análise entre JAN/2018 e FEV/2019 da relevância empresarial e da sinistralidade do ramo:  
1428 - R.C. Facultativa para Embarcações - RCF



- 05312-BRAD AUTORE (53,70%)  
PE=2,49 S=1,61%
- 04669-FAIRFAX (22,46%)  
PE=1,04 S=0,25%
- 05185-LIBERTY (11,69%)  
PE=0,54 S=0,00%
- 05991-SWISS RE (5,15%)  
PE=0,24 S=151,20%
- 05211-ALIANÇA BR (4,50%)  
PE=0,21 S=0,00%
- 06513-CHUBB SB (2,43%)  
PE=0,11 S=0,88%
- 06190-TOKIO MARINE (0,00%)  
PE=0,00 S=0,00%
- 05908-GENERALI (0,00%)  
PE=0,00 S=NaN

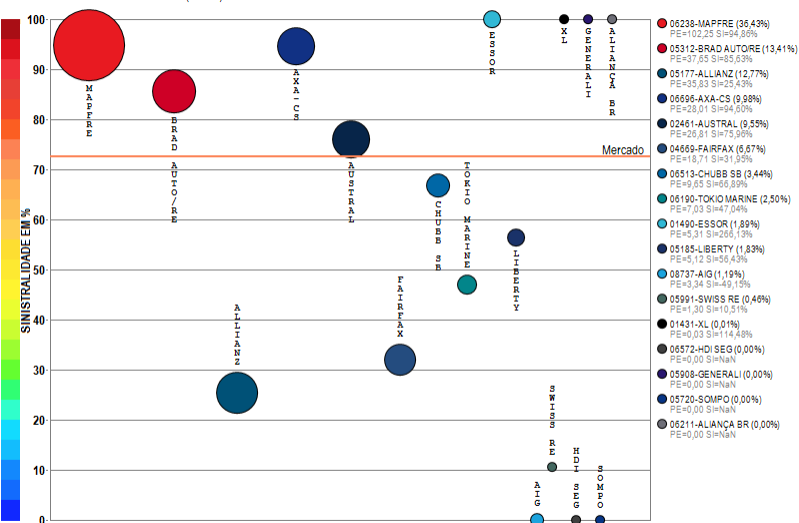
Compilação a partir de dados públicos do Sistema de Estatísticas da SUSEP - A I4PRO Informática Ltda não se responsabiliza por incorreções da fonte.



O ramo 1428 - R.C. Facultativa para Embarcações - RCF apresenta vários competidores (8) no período de JAN/2018 a FEV/2019, quando a sinistralidade média de mercado foi de 35,00%. Em relação ao Prêmio Emitido pelo mercado neste período, observou-se crescimento médio de 0,03 milhões de reais por mês, com correspondente crescimento médio de 12,08% por mês na Sinistralidade.

# Ramo 1433 - Marítimos (Casco)

Análise entre JAN/2018 e FEV/2019 da relevância empresarial e da sinistralidade do ramo:  
1433 - Marítimos (Casco)

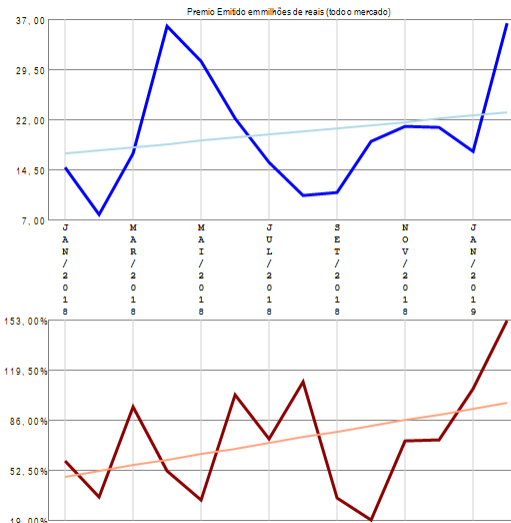


- 06238-MAPFRE (36,43%)  
PE=102,25 S=94,66%
- 05312-BRAD AUTORE (13,41%)  
PE=47,85 S=93,63%
- 05177-ALLIANZ (12,77%)  
PE=65,83 S=92,42%
- 05656-AXA-CS (9,98%)  
PE=28,01 S=94,60%
- 02461-AUSTRAL (9,55%)  
PE=69,81 S=97,99%
- 04569-FAIRFAX (6,67%)  
PE=18,71 S=91,93%
- 05513-CHUBB SB (3,44%)  
PE=9,63 S=95,89%
- 06190-TOKIO MARINE (2,50%)  
PE=7,03 S=47,04%
- 01490-ESSOR (1,89%)  
PE=5,31 S=20,19%
- 05185-LIBERTY (1,83%)  
PE=6,12 S=56,43%
- 08737-AIG (1,19%)  
PE=3,34 S=49,15%
- 05991-SWISS RE (0,46%)  
PE=1,38 S=102,1%
- 01431-XL (0,01%)  
PE=0,03 S=114,48%
- 06572-HDI SEG (0,00%)  
PE=0,00 S=NaN
- 05908-GENERALI (0,00%)  
PE=0,00 S=NaN
- 05720-SOMPO (0,00%)  
PE=0,00 S=NaN
- 05214-LANÇÇA BR (0,00%)  
PE=0,00 S=NaN

Compilação a partir de dados públicos do Sistema de Estatísticas da SUSEP - A I4PRO Informática Ltda não se responsabiliza por incorreções da fonte.

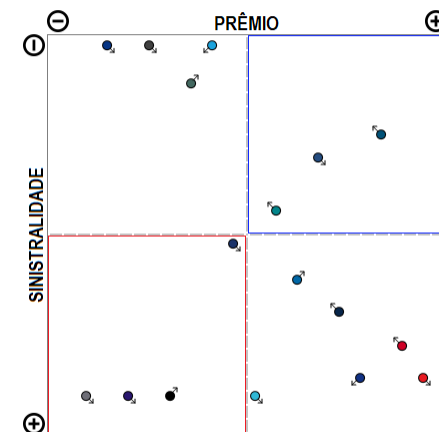


(Crescimento médio de 0,47 milhões de reais por mês)



(Crescimento médio de 3,77% por mês)

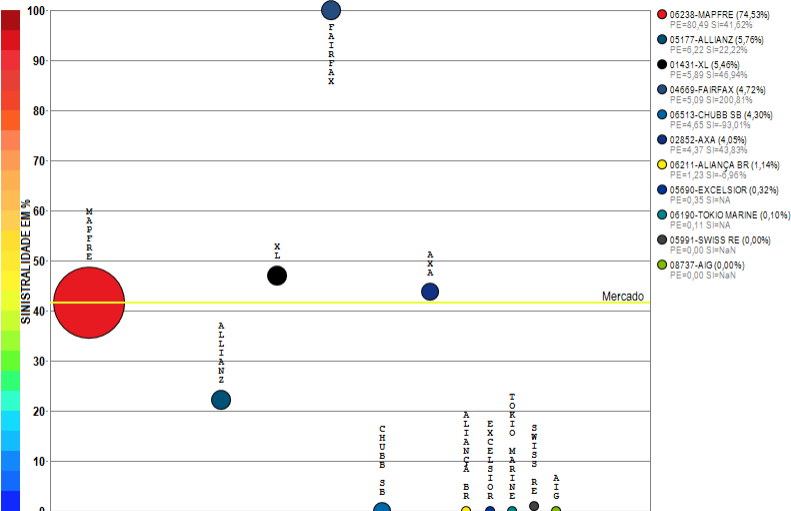
## RESUMO DE TENDÊNCIAS



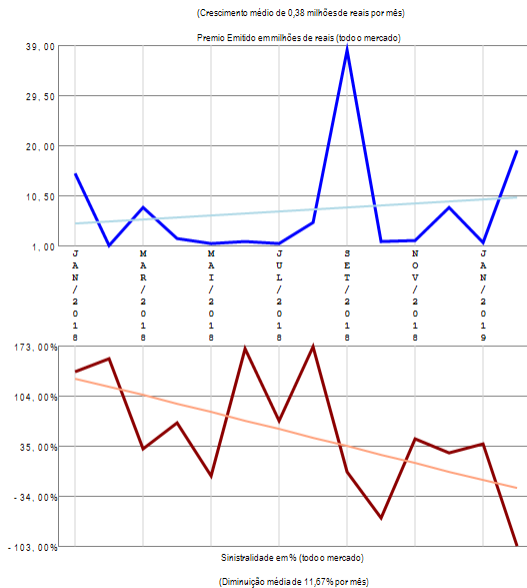
O ramo 1433 - Marítimos (Casco) apresenta vários competidores (17) no período de JAN/2018 a FEV/2019, quando a sinistralidade média de mercado foi de 72,66%. Em relação ao Prêmio Emitido pelo mercado neste período, observou-se crescimento médio de 0,47 milhões de reais por mês, com correspondente crescimento médio de 3,77% por mês na Sinistralidade.

# Ramo 1528 - R.C. Facultativa para Aeronaves - RCF

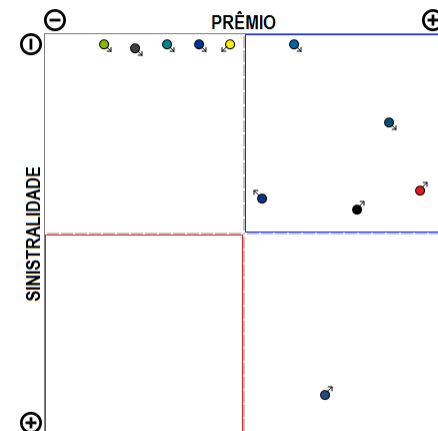
Análise entre JAN/2018 e FEV/2019 da relevância empresarial e da sinistralidade do ramo:  
1528 - R.C. Facultativa para Aeronaves - RCF



Compilação a partir de dados públicos do Sistema de Estatísticas da SUSEP - A I4PRO Informática Ltda não se responsabiliza por incorreções da fonte.

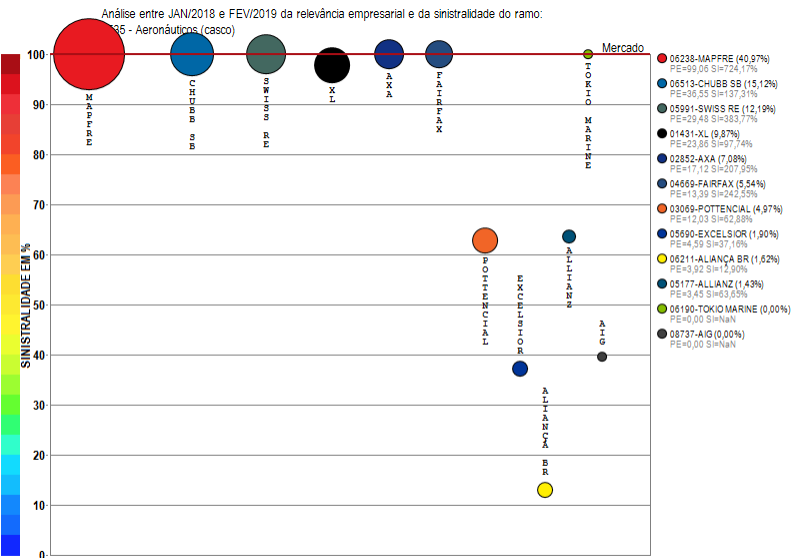


## RESUMO DE TENDÊNCIAS

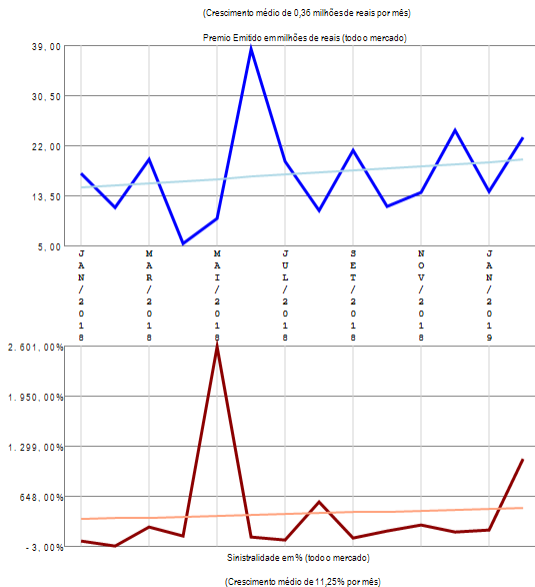


O ramo 1528 - R.C. Facultativa para Aeronaves - RCF apresenta vários competidores (11) no período de JAN/2018 a FEV/2019, quando a sinistralidade média de mercado foi de 41,57%. Em relação ao Prêmio Emitido pelo mercado neste período, observou-se crescimento médio de 0,38 milhões de reais por mês, com correspondente diminuição média de 11,67% por mês na Sinistralidade.

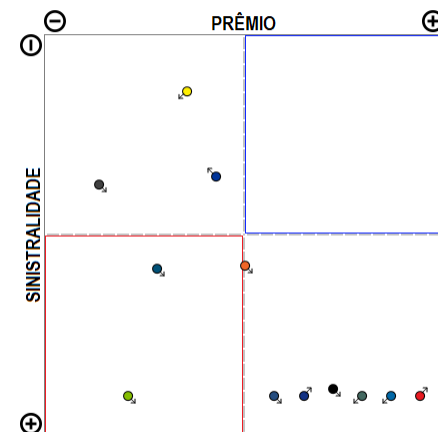
# Ramo 1535 - Aeronáuticos (casco)



Compilação a partir de dados públicos do Sistema de Estatísticas da SUSEP - A I4PRO Informática Ltda não se responsabiliza por incorreções da fonte.

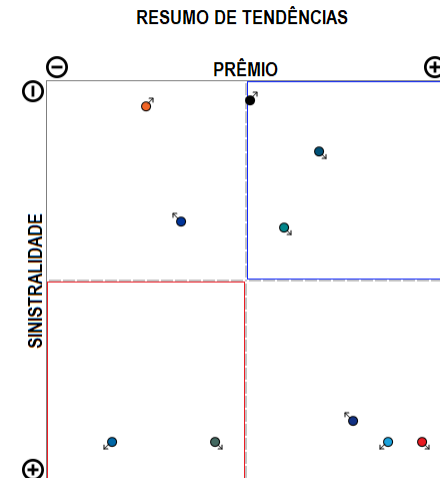
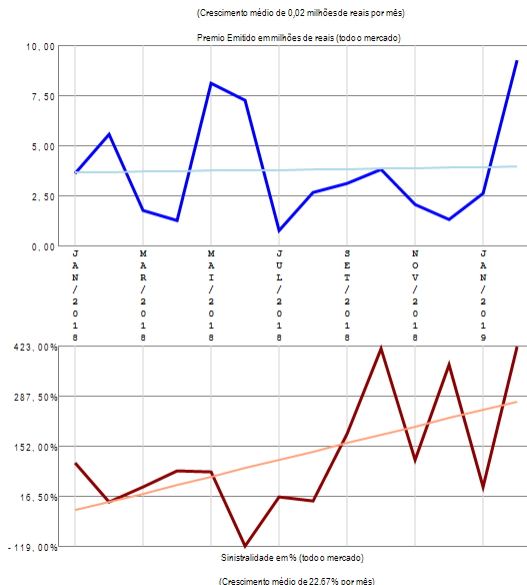
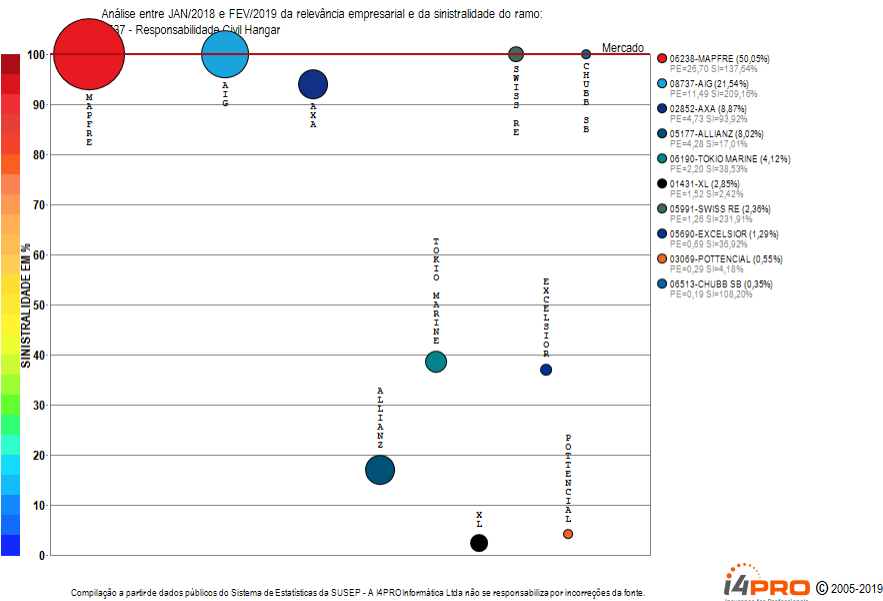


## RESUMO DE TENDÊNCIAS



O ramo 1535 - Aeronáuticos (casco) apresenta vários competidores (12) no período de JAN/2018 a FEV/2019, quando a sinistralidade média de mercado foi superior a 100%. Em relação ao Prêmio Emitido pelo mercado neste período, observou-se crescimento médio de 0,36 milhões de reais por mês, com correspondente crescimento médio de 11,25% por mês na Sinistralidade.


# Ramo 1537 - Responsabilidade Civil Hangar



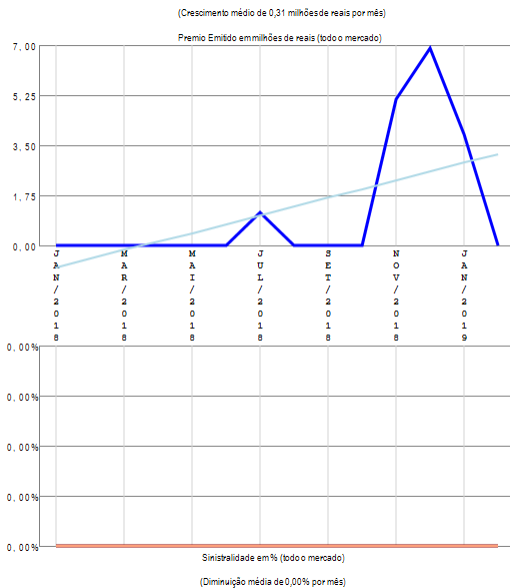
O ramo 1537 - Responsabilidade Civil Hangar apresenta vários competidores (10) no período de JAN/2018 a FEV/2019, quando a sinistralidade média de mercado foi superior a 100%. Em relação ao Prêmio Emitido pelo mercado neste período, observou-se crescimento médio de 0,02 milhões de reais por mês, com correspondente crescimento médio de 22,67% por mês na Sinistralidade.

# Ramo 1574 - Satélites

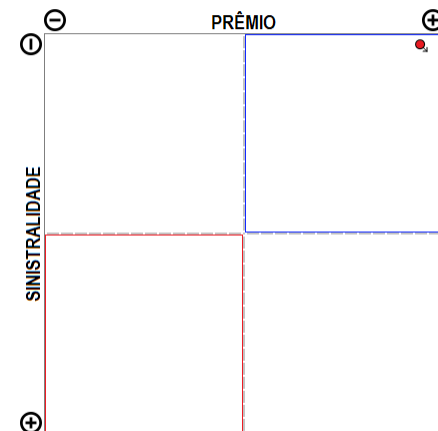
Análise entre JAN/2018 e FEV/2019 da relevância empresarial e da sinistralidade do ramo:  
1574 - Satélites



**i4PRO** © 2005-2019  
Insurance for Professionals



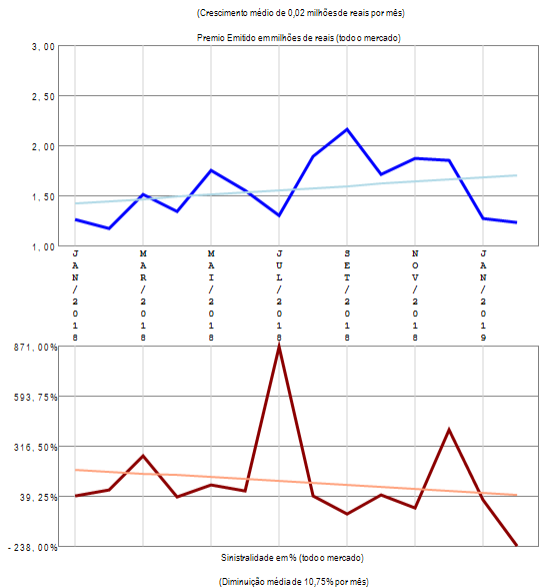
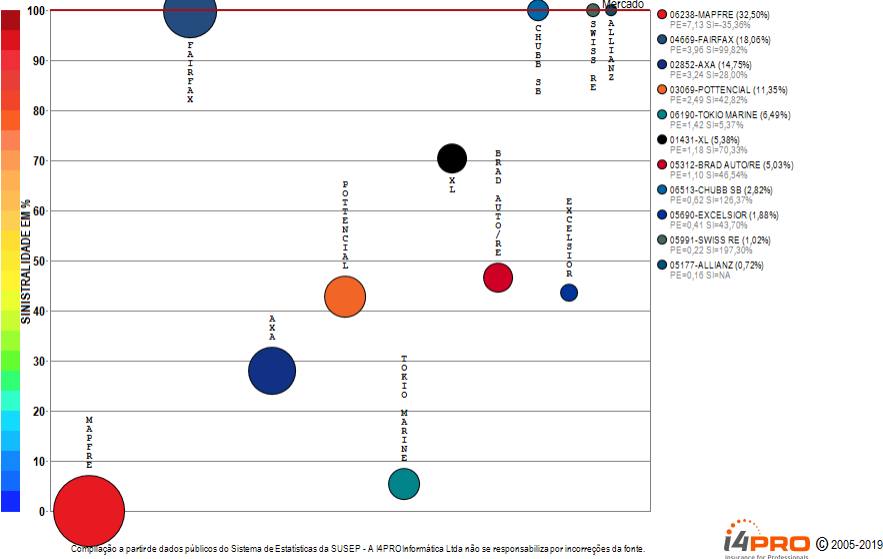
## RESUMO DE TENDÊNCIAS



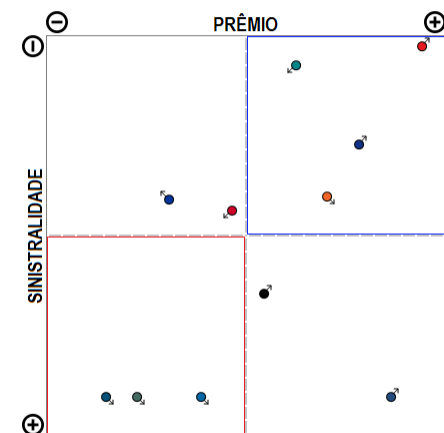
O ramo 1574 - Satélites apresenta apenas uma companhia com emissão de prêmio no período de JAN/2018 a FEV/2019, quando a sinistralidade média de mercado foi negativa. Em relação ao Prêmio Emitido pelo mercado neste período, observou-se crescimento médio de 0,31 milhões de reais por mês, com correspondente diminuição média de 0,00% por mês na Sinistralidade.

# Ramo 1597 - Resp Expl ou Transp Aéreo - RETA

Análise entre JAN/2018 e FEV/2019 da relevância empresarial e da sinistralidade do ramo:  
1597 - Resp Expl ou Transp Aéreo - RETA



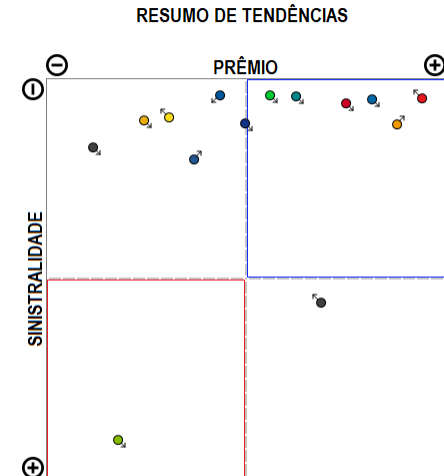
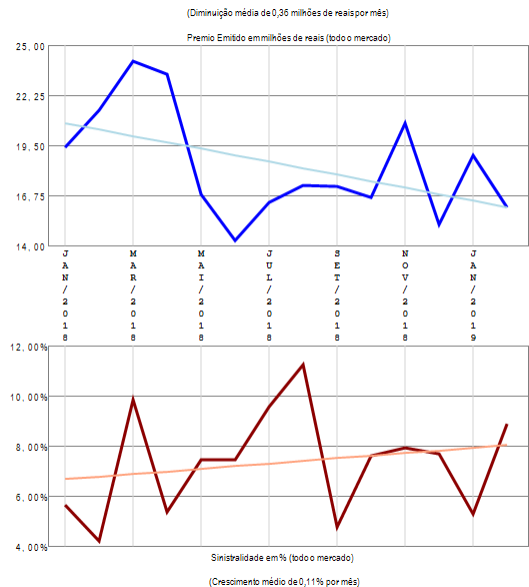
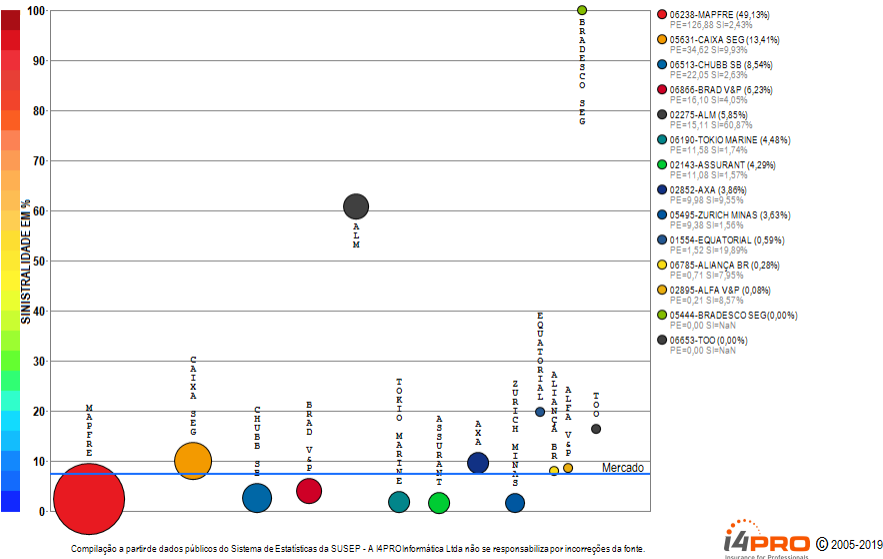
## RESUMO DE TENDÊNCIAS



O ramo 1597 - Resp Expl ou Transp Aéreo - RETA apresenta vários competidores (11) no período de JAN/2018 a FEV/2019, quando a sinistralidade média de mercado foi superior a 100%. Em relação ao Prêmio Emitido pelo mercado neste período, observou-se crescimento médio de 0,02 milhões de reais por mês, com correspondente diminuição média de 10,75% por mês na Sinistralidade.

# Ramo 1601 - Pessoas

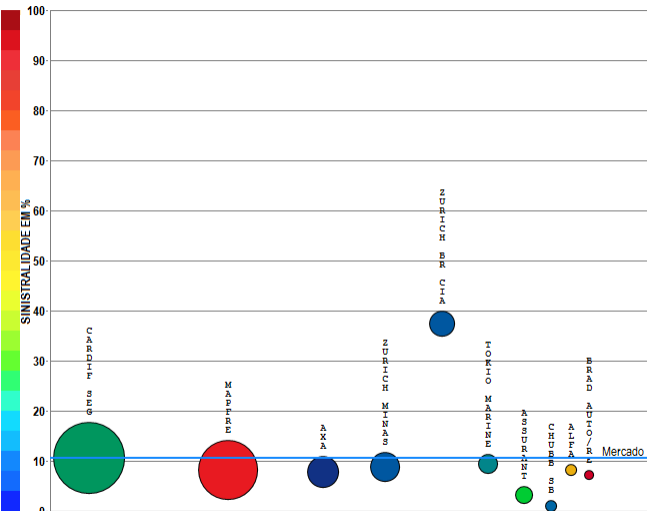
Análise entre JAN/2018 e FEV/2019 da relevância empresarial e da sinistralidade do ramo:  
1601 - Pessoas



O ramo 1601 - Pessoas apresenta vários competidores (14) no período de JAN/2018 a FEV/2019, quando a sinistralidade média de mercado foi de 7,37%. Em relação ao Prêmio Emitido pelo mercado neste período, observou-se diminuição média de 0,36 milhões de reais por mês, com correspondente crescimento médio de 0,11% por mês na Sinistralidade.

# Ramo 1602 - Danos

Análise entre JAN/2018 e FEV/2019 da relevância empresarial e da sinistralidade do ramo:  
1602 - Danos

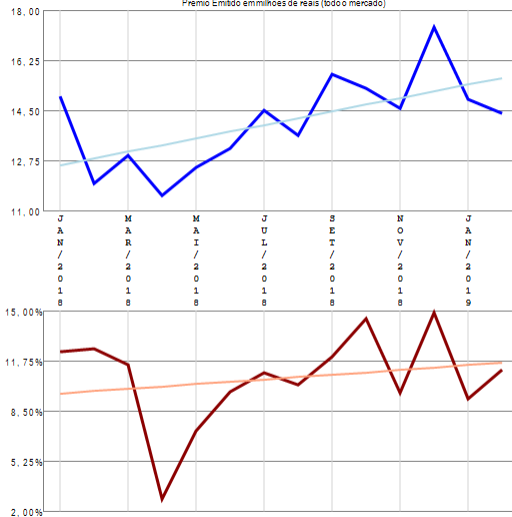


- 02933-CARDIF SEG(43,23%)  
PE=65,48 SI=10,64%
- 06238-MAPFRE (29,74%)  
PE=59,89 SI=8,18%
- 02852-AXA (7,72%)  
PE=15,26 SI=7,72%
- 05495-ZURICH MINAS (6,92%)  
PE=13,69 SI=8,78%
- 05941-ZURICH BR CIA (5,38%)  
PE=10,23 SI=7,81%
- 06190-TOKIO MARINE (2,85%)  
PE=5,64 SI=9,42%
- 02143-ASSURANT (2,38%)  
PE=4,71 SI=9,27%
- 06513-CHUBB SB (0,96%)  
PE=1,90 SI=9,95%
- 06467-ALFA (0,82%)  
PE=1,61 SI=9,25%
- 05512-GRAD AUTORE (0,00%)  
PE=0,00 SI=7,14%

Compilação a partir de dados públicos do Sistema de Estatísticas da SUSEP - A I4PRO Informática Ltda não se responsabiliza por incorreções da fonte.

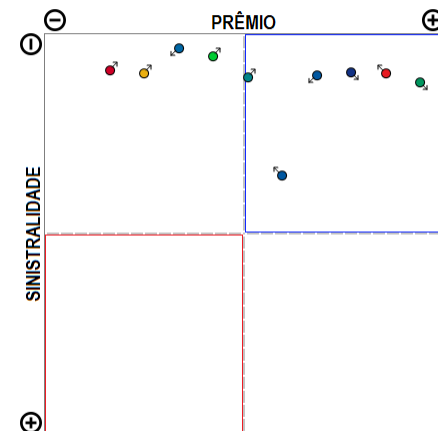


(Crescimento médio de 0,23 milhões de reais por mês)



(Crescimento médio de 0,15% por mês)

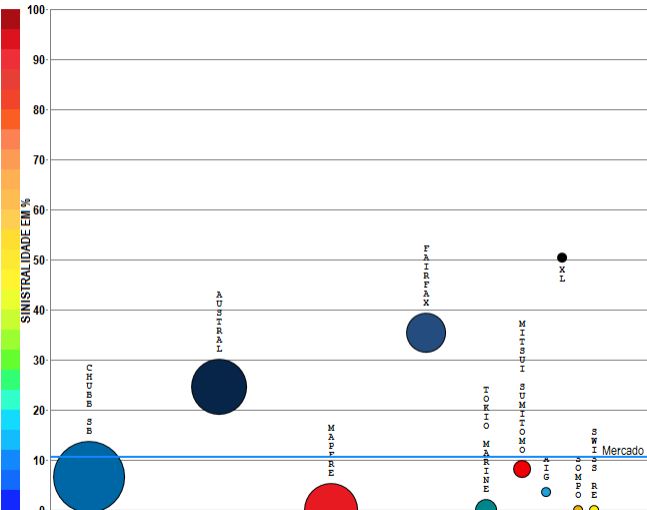
## RESUMO DE TENDÊNCIAS



O ramo 1602 - Danos apresenta vários competidores (10) no período de JAN/2018 a FEV/2019, quando a sinistralidade média de mercado foi de 10,70%. Em relação ao Prêmio Emitido pelo mercado neste período, observou-se crescimento médio de 0,23 milhões de reais por mês, com correspondente crescimento médio de 0,15% por mês na Sinistralidade.

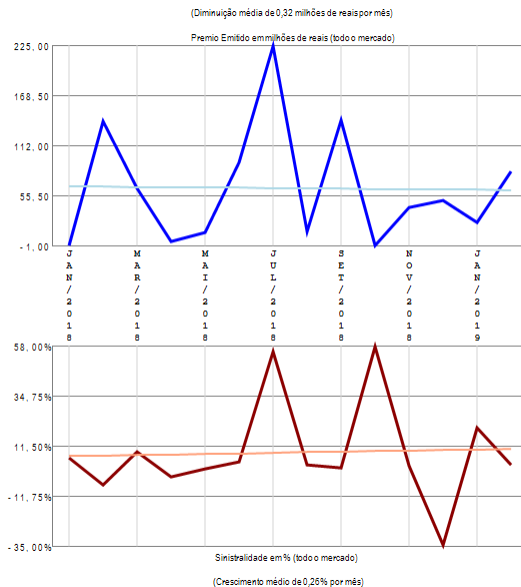
# Ramo 1734 - Riscos de Petróleo

Análise entre JAN/2018 e FEV/2019 da relevância empresarial e da sinistralidade do ramo:  
1734 - Riscos de Petróleo

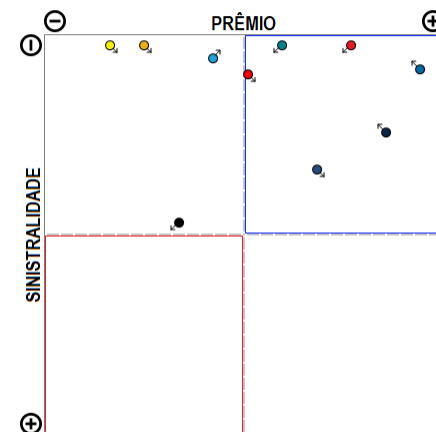


- 00513-CHUBB SB (38,42%)  
PE=344,82 S=6,93%
- 02461-AUSTRAL (23,31%)  
PE=209,20 S=24,36%
- 06238-MAIFRE (21,95%)  
PE=197,05 S=10,02%
- 04669-FAIFAX (12,00%)  
PE=107,69 S=35,39%
- 05190-TOKIO MARINE (3,14%)  
PE=63,25 S=10,00%
- 06502-MITSUBI SUMITOMO (2,10%)  
PE=18,87 S=8,18%
- 08737-AGIO (0,19%)  
PE=1,69 S=3,67%
- 01431-XL (0,04%)  
PE=0,32 S=10,30%
- 05720-SOMPO (0,00%)  
PE=0,00 S=11,11%
- 05991-SWISS RE (0,00%)  
PE=0,00 S=11,11%

Compilação a partir de dados públicos do Sistema de Estatísticas da SUSEP - A I4PRO Informática Ltda não se responsabiliza por incorreções da fonte.




## RESUMO DE TENDÊNCIAS



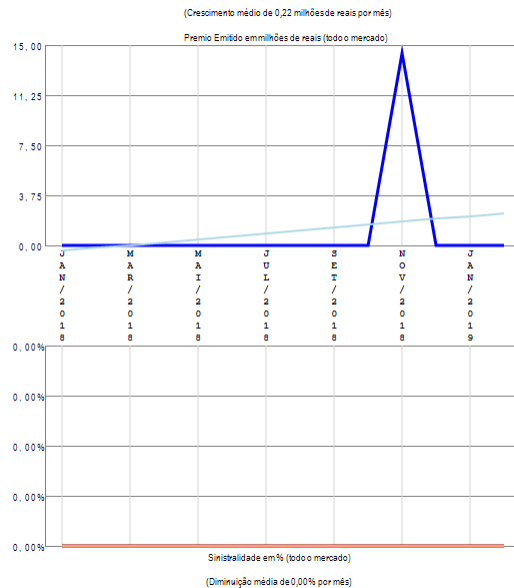
O ramo 1734 - Riscos de Petróleo apresenta vários competidores (10) no período de JAN/2018 a FEV/2019, quando a sinistralidade média de mercado foi de 10,52%. Em relação ao Prêmio Emitido pelo mercado neste período, observou-se diminuição média de 0,32 milhões de reais por mês, com correspondente crescimento médio de 0,26% por mês na Sinistralidade.

# Ramo 1872 - Riscos Nucleares

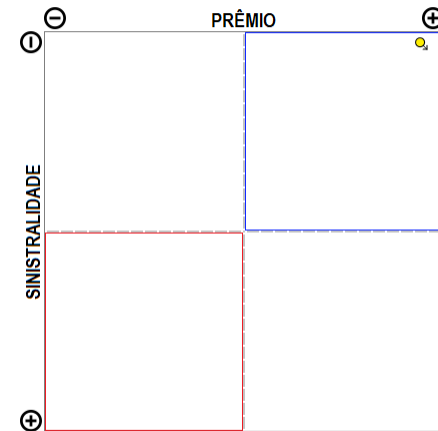
Análise entre JAN/2018 e FEV/2019 da relevância empresarial e da sinistralidade do ramo:  
1872 - Riscos Nucleares



**i4PRO** © 2005-2019  
Insurance for Professionals



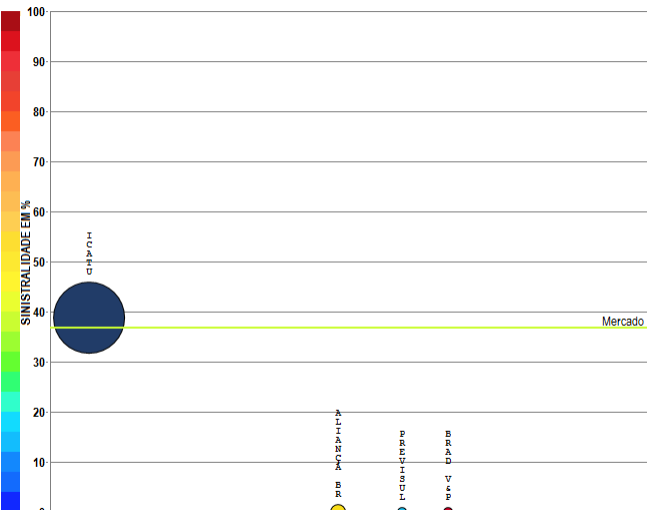
## RESUMO DE TENDÊNCIAS



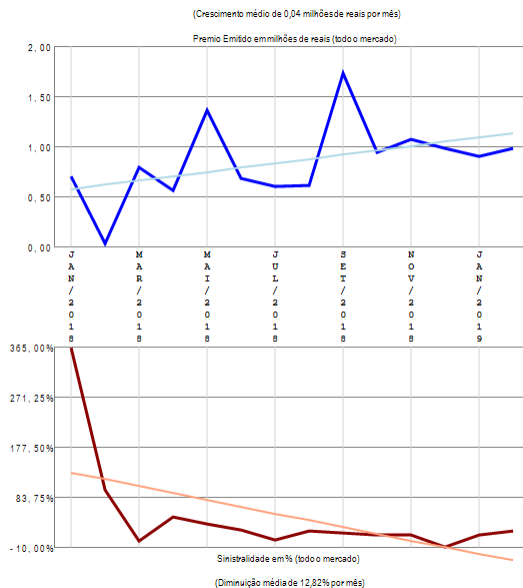
O ramo 1872 - Riscos Nucleares apresenta apenas uma companhia com emissão de prêmio no período de JAN/2018 a FEV/2019, quando a sinistralidade média de mercado foi negativa. Em relação ao Prêmio Emitido pelo mercado neste período, observou-se crescimento médio de 0,22 milhões de reais por mês, com correspondente diminuição média de 0,00% por mês na Sinistralidade.

# Ramo 2293 - Vida

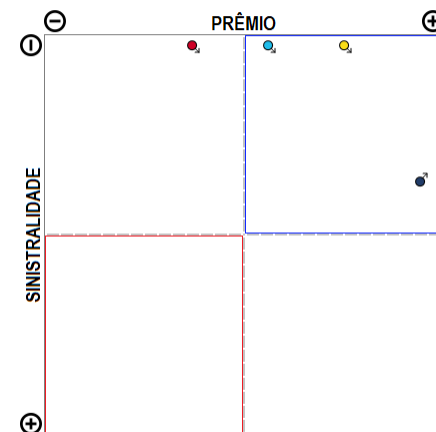
Análise entre JAN/2018 e FEV/2019 da relevância empresarial e da sinistralidade do ramo:  
2293 - Vida



Compilação a partir de dados públicos do Sistema de Estatísticas da SUSEP - A I4PRO Informática Ltda não se responsabiliza por incorreções da fonte.



## RESUMO DE TENDÊNCIAS

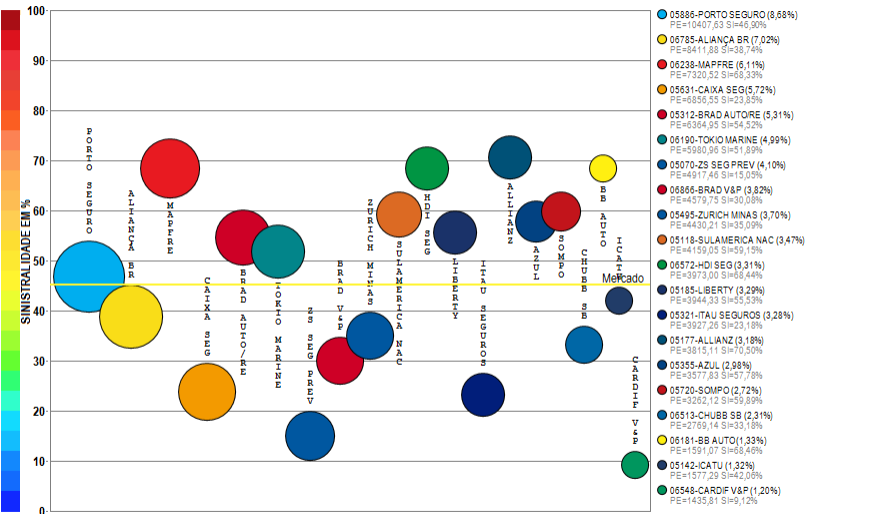


O ramo 2293 - Vida apresenta poucos competidores (4) no período de JAN/2018 a FEV/2019, quando a sinistralidade média de mercado foi de 36,89%. Em relação ao Prêmio Emitido pelo mercado neste período, observou-se crescimento médio de 0,04 milhões de reais por mês, com correspondente diminuição média de 12,82% por mês na Sinistralidade.

# Análise por Companhias

# Resumo das Empresas que compõe o mercado segurador

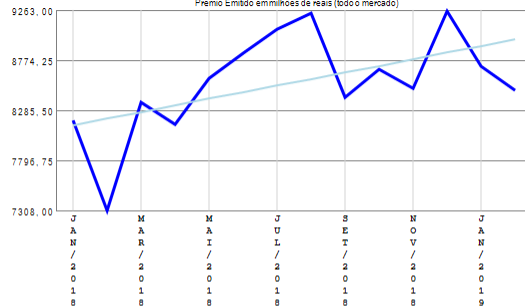
Análise entre JAN/2018 e FEV/2019 da relevância empresarial e da sinistralidade do Mercado Segurador como um todo.



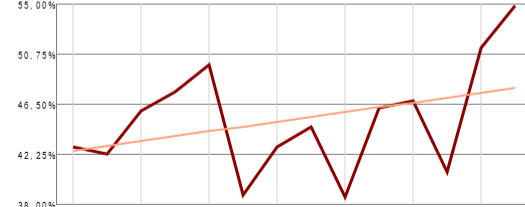
Compilação a partir de dados públicos do Sistema de Estatísticas da SUSEP - A I4PRO Informática Ltda não se responsabiliza por incorreções da fonte.



(Crescimento médio de 64,21 milhões de reais por mês)

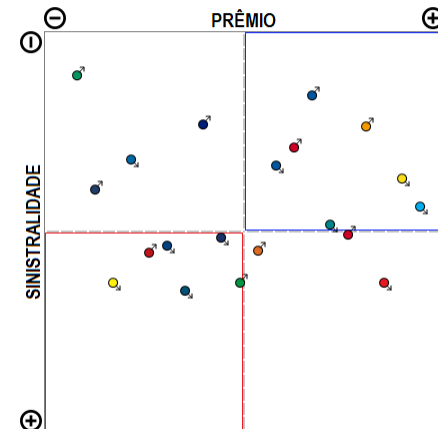


(Crescimento médio de 0,41% por mês)



(Crescimento médio de 0,41% por mês)

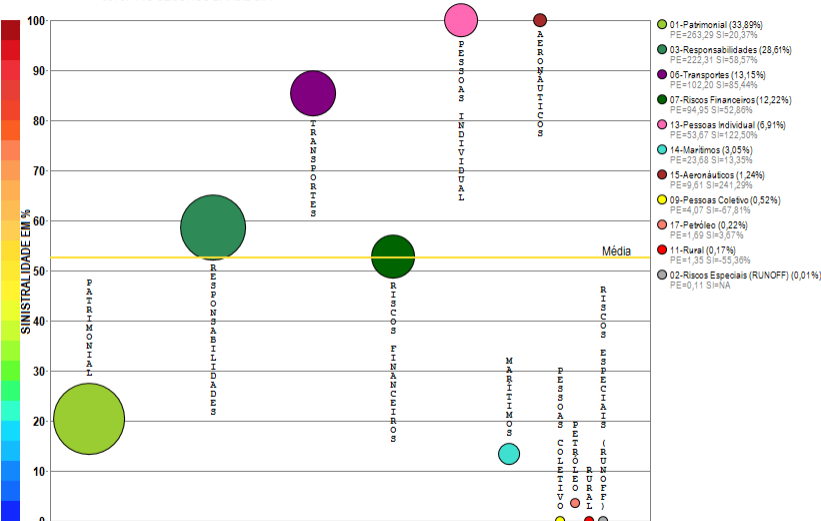
## RESUMO DE TENDÊNCIAS



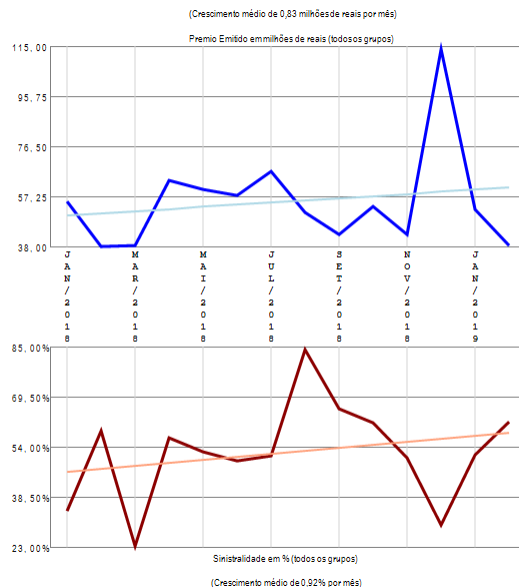
O mercado segurador apresenta vários competidores (104) no período de JAN/2018 a FEV/2019, quando a sinistralidade média de mercado foi de 45,16%. Em relação ao Prêmio Emitido pelo mercado neste período, observou-se crescimento médio de 64,21 milhões de reais por mês, com correspondente crescimento médio de 0,41% por mês na Sinistralidade. Além das 20 companhias apresentadas no gráfico existem outros participantes deste segmento (METLIFE S&P / MAPFRE VIDA / ITAU AUTO/RE / ZS SEG / SWISS RE / SURA / AXA / AIG / TOO / ITAU V&P / GENERALI / ALIANÇA BR / FAIRFAX / POTENTIAL / MONGERAL AEGON / UNIMED V / LUIZASEG / ASSURANT / RIO GRANDE / CARDIF SEG / SULAMERICA P&P / HDI GLOBAL / MITSUI SUMITOMO / AUSTRAL / JUNTO / ESSOR / PREVISUL / VIRGINIA / SICOOB / SANCOR / PRUDENTIAL-G / ALFA / BERKLEY / AXA-CS / XL / BRADESCO SEG / SAFRA V&P / SABEMI / SUHAI / ZURICH BR CIA / ARGO / ALSEG / INDIANA / SINAF / KIRTON SG / EXCELSIOR / FATOR / BMG / BANESTES / CAIXA V&P / STARR / COFACE / INVESTPREV / GAZIN / EULER HERMES C / CAPEMISA V&P / USEBENS / MARKEL / GENTE / TRAVELERS / CREDITO Y CAUCION CG / PRUDENTIAL-I / CESCEBRASIL G&C / ALFA V&P / SAFRA / ATLÂNTICA CIA / UNIMED P / UNIAO / MBM / CENTAURO V&P / OMINT / SBCE / ALM / PORTO SEGURO V&P / INVESTPREV V&P / ITAU BMG / ANGELUS / PREVIMIL / COMPREV V&P / EQUATORIAL / JNS / COESP / ALIANÇA BA / ARUANA), perfazendo outros R\$ 26591,46 milhões em prêmio emitido.

# Empresa 08737-AIG SEGUROS BRASIL S.A.

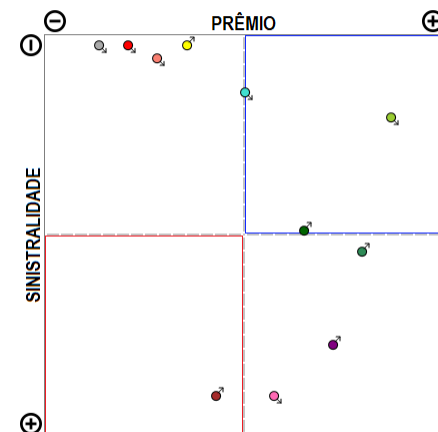
Análise entre JAN/2018 e FEV/2019 da relevância de grupos de ramos e sinistralidades na empresa:  
08737-AIG SEGUROS BRASIL S.A.



Compilação a partir de dados públicos do Sistema de Estatísticas da SUSEP - A I4PRO Informática Ltda não se responsabiliza por incorreções da fonte.



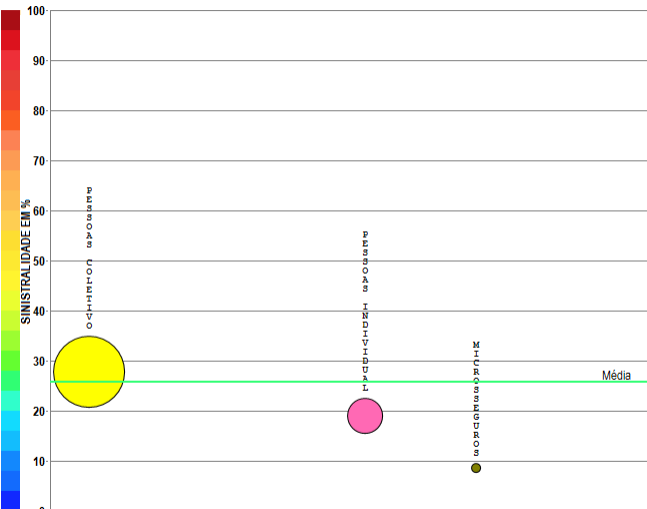
## RESUMO DE TENDÊNCIAS



A empresa 08737-AIG SEGUROS BRASIL S.A. apresenta vários grupos de ramos com emissão de prêmio (11) no período de JAN/2018 a FEV/2019, quando a sinistralidade média da empresa foi de 52,70%. Em relação ao Prêmio Emitido, observou-se crescimento médio de 0,83 milhões de reais por mês, com correspondente crescimento médio de 0,92% por mês na Sinistralidade.

# Empresa 02895-ALFA PREVIDÊNCIA E VIDA S.A.

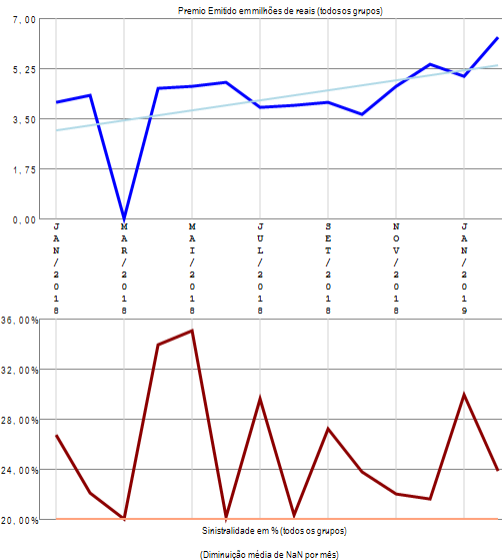
Análise entre JAN/2018 e FEV/2019 da relevância de grupos de ramos e sinistralidades na empresa:  
02895-ALFA PREVIDÊNCIA E VIDA S.A.



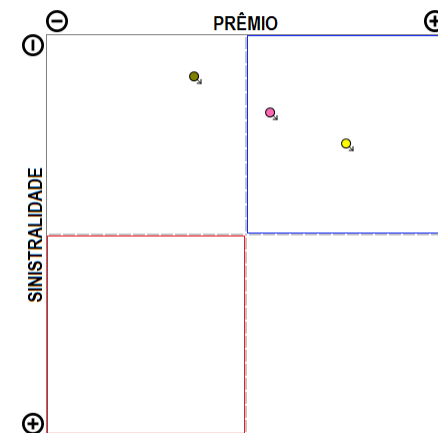
Compilação a partir de dados públicos do Sistema de Estatísticas da SUSEP - A I4PRO Informática Ltda não se responsabiliza por incorreções da fonte.



(Crescimento médio de 0,17 milhões de reais por mês)



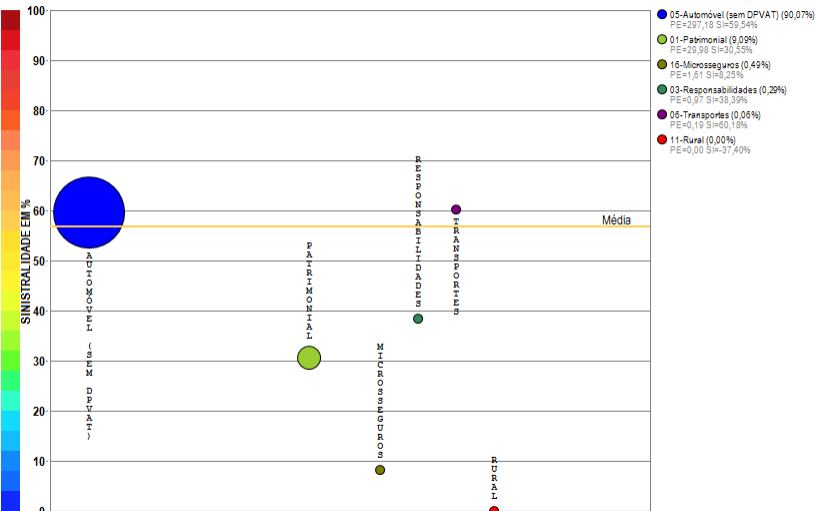
## RESUMO DE TENDÊNCIAS



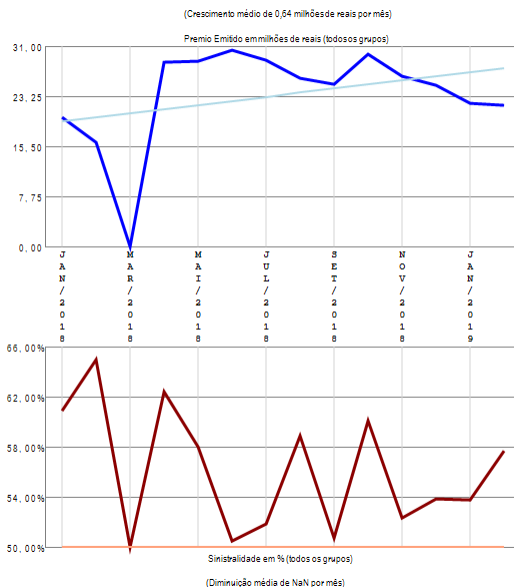
A empresa 02895-ALFA PREVIDÊNCIA E VIDA S.A. apresenta poucos grupos de ramos com emissão de prêmio (3) no período de JAN/2018 a FEV/2019, quando a sinistralidade média da empresa foi de 25,86%. Em relação ao Prêmio Emitido, observou-se crescimento médio de 0,17 milhões de reais por mês, com correspondente diminuição média de NaN por mês na Sinistralidade.

# Empresa 06467-ALFA SEGURADORA S.A.

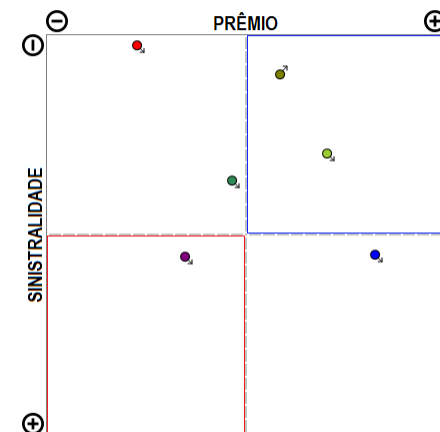
Análise entre JAN/2018 e FEV/2019 da relevância de grupos de ramos e sinistralidades na empresa:  
06467-ALFA SEGURADORA S.A.



Compilação a partir de dados públicos do Sistema de Estatísticas da SUSEP - A I4PRO Informática Ltda não se responsabiliza por incorreções da fonte.



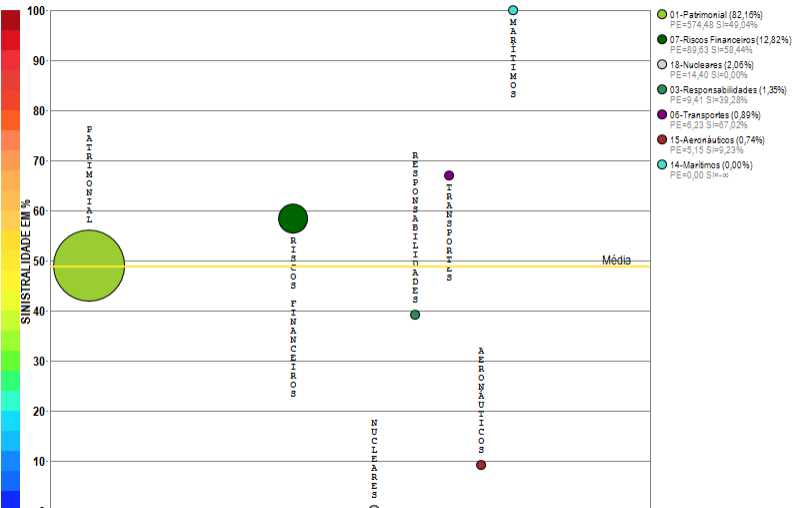
## RESUMO DE TENDÊNCIAS



A empresa 06467-ALFA SEGURADORA S.A. apresenta vários grupos de ramos com emissão de prêmio (6) no período de JAN/2018 a FEV/2019, quando a sinistralidade média da empresa foi de 56,70%. Em relação ao Prêmio Emitido, observou-se crescimento médio de 0,64 milhões de reais por mês, com correspondente diminuição média de NaN por mês na Sinistralidade.

# Empresa 06211-ALIANÇA DO BRASIL SEGUROS S.A.

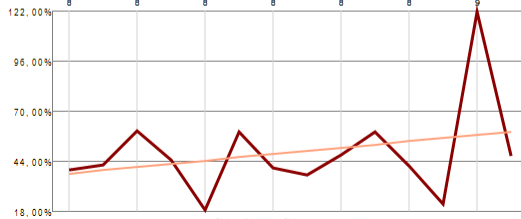
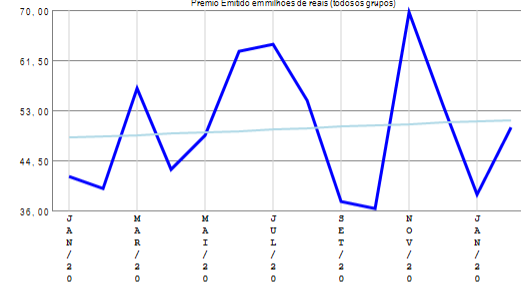
Análise entre JAN/2018 e FEV/2019 da relevância de grupos de ramos e sinistralidades na empresa:  
06211-ALIANÇA DO BRASIL SEGUROS S.A.



Compilação a partir de dados públicos do Sistema de Estatísticas da SUSEP - A I4PRO Informática Ltda não se responsabiliza por incorreções da fonte.

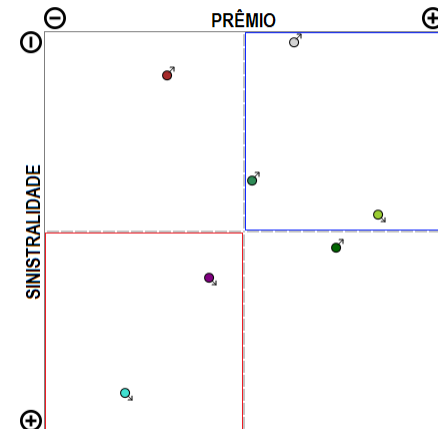


(Crescimento médio de 0,23 milhões de reais por mês)



(Crescimento médio de 1,68% por mês)

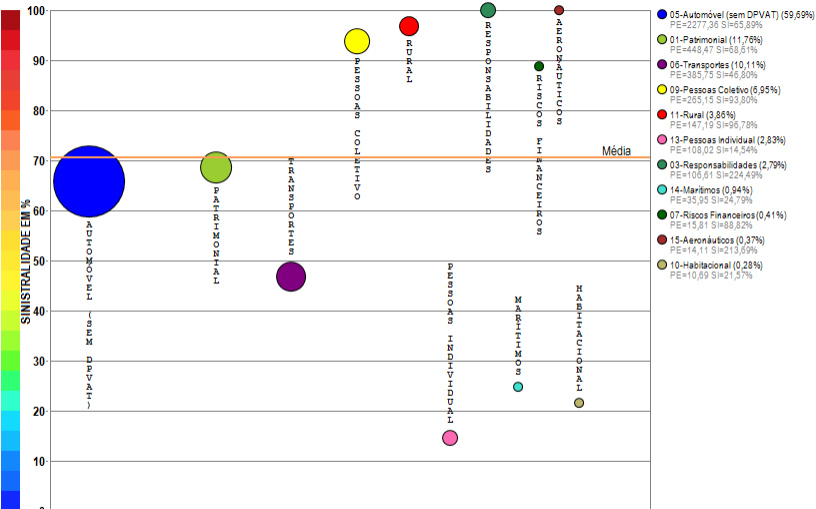
## RESUMO DE TENDÊNCIAS



A empresa 06211-ALIANÇA DO BRASIL SEGUROS S.A. apresenta vários grupos de ramos com emissão de prêmio (7) no período de JAN/2018 a FEV/2019, quando a sinistralidade média da empresa foi de 48,76%. Em relação ao Prêmio Emitido, observou-se crescimento médio de 0,23 milhões de reais por mês, com correspondente crescimento médio de 1,68% por mês na Sinistralidade.

# Empresa 05177-ALLIANZ SEGUROS S.A.

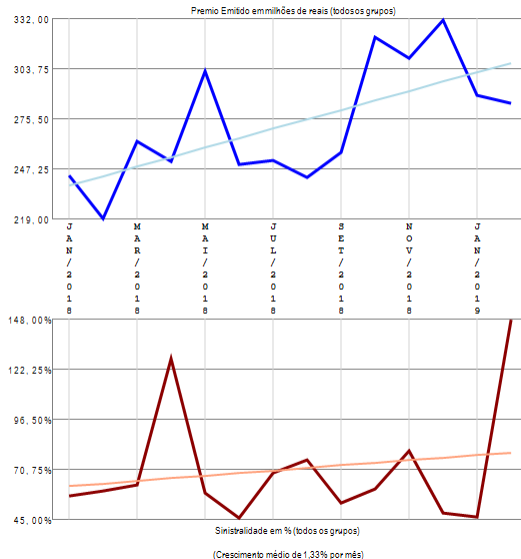
Análise entre JAN/2018 e FEV/2019 da relevância de grupos de ramos e sinistralidades na empresa:  
05177-ALLIANZ SEGUROS S.A.



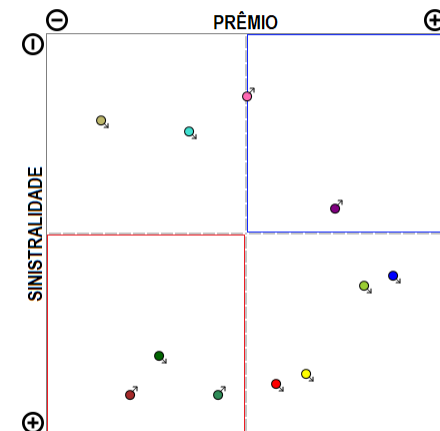
Compilação a partir de dados públicos do Sistema de Estatísticas da SUSEP - A I4PRO Informática Ltda não se responsabiliza por incorreções da fonte.



(Crescimento médio de 5,31 milhões de reais por mês)



## RESUMO DE TENDÊNCIAS



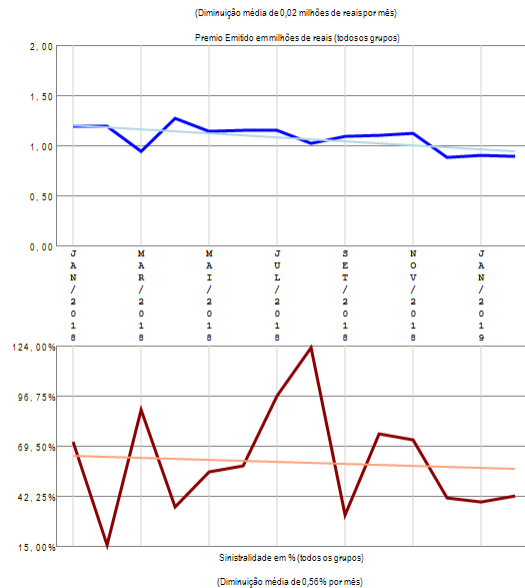
A empresa 05177-ALLIANZ SEGUROS S.A. apresenta vários grupos de ramos com emissão de prêmio (11) no período de JAN/2018 a FEV/2019, quando a sinistralidade média da empresa foi de 70,50%. Em relação ao Prêmio Emitido, observou-se crescimento médio de 5,31 milhões de reais por mês, com correspondente crescimento médio de 1,33% por mês na Sinistralidade.

# Empresa 02275-ALM SEGURADORA S.A.

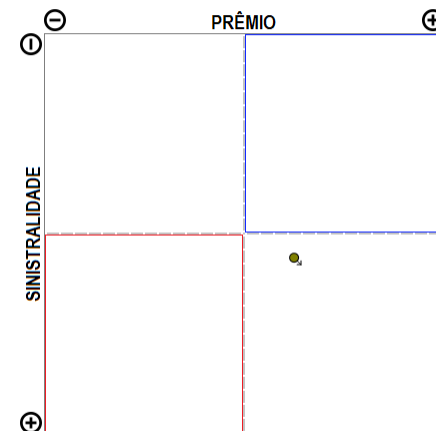
Análise entre JAN/2018 e FEV/2019 da relevância de grupos de ramos e sinistralidades na empresa:  
02275-ALM SEGURADORA S.A.



Compilação a partir de dados públicos do Sistema de Estatísticas da SUSEP - A I4PRO Informática Ltda não se responsabiliza por incorreções da fonte.



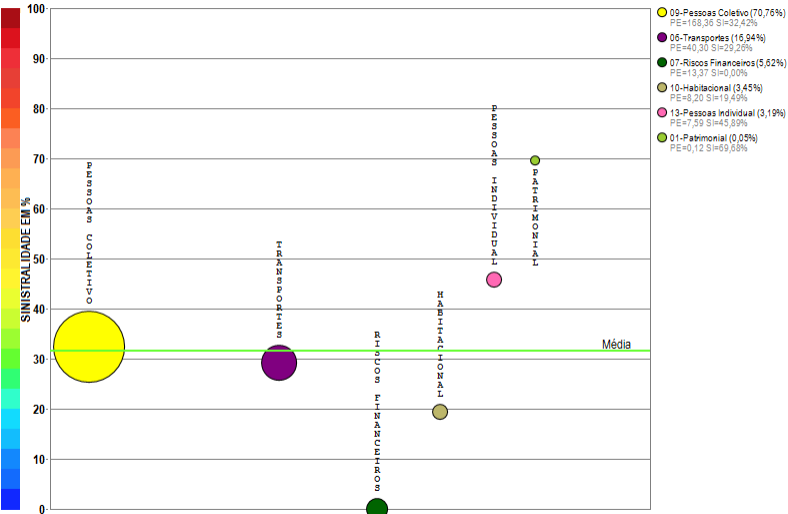
## RESUMO DE TENDÊNCIAS



A empresa 02275-ALM SEGURADORA S.A. apresenta apenas um grupo de ramos com emissão de prêmio no período de JAN/2018 a FEV/2019, quando a sinistralidade média da empresa foi de 60,87%. Em relação ao Prêmio Emitido, observou-se diminuição média de 0,02 milhões de reais por mês, com correspondente diminuição média de 0,56% por mês na Sinistralidade.

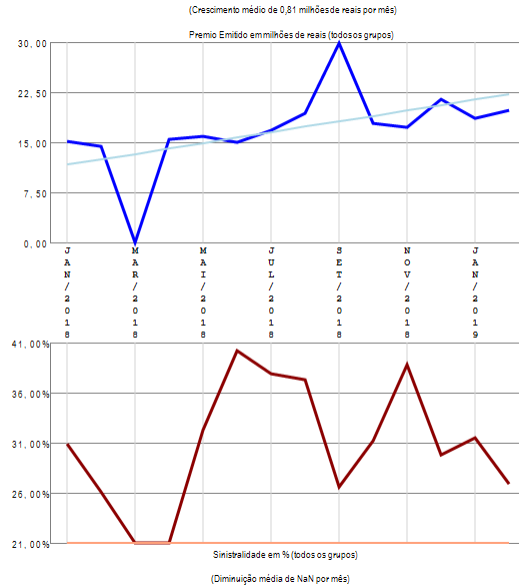
# Empresa 05819-AMERICAN LIFE COMPANHIA DE SEGUROS

Análise entre JAN/2018 e FEV/2019 da relevância de grupos de ramos e sinistralidades na empresa:  
05819-AMERICAN LIFE COMPANHIA DE SEGUROS

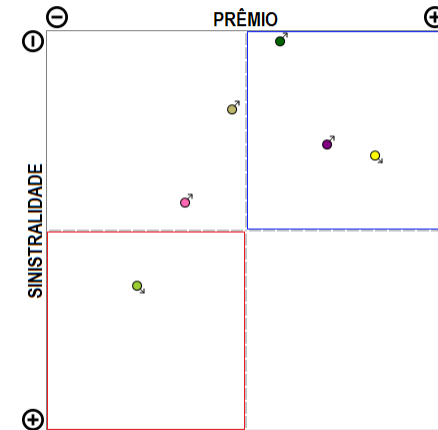


Compilação a partir de dados públicos do Sistema de Estatísticas da SUSEP - A I4PRO Informática Ltda não se responsabiliza por incorreções da fonte.

**I4PRO** © 2005-2019  
Insurance for Professionals



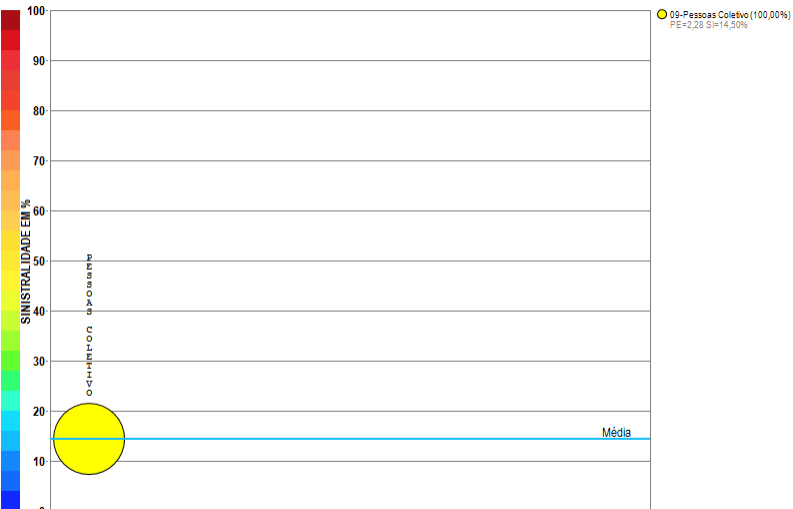
## RESUMO DE TENDÊNCIAS



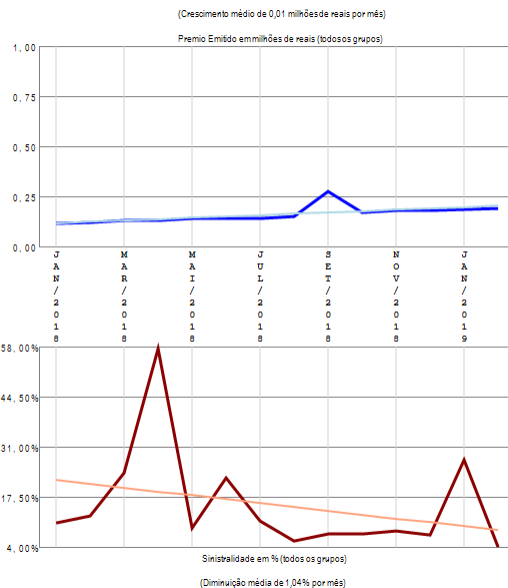
A empresa 05819-AMERICAN LIFE COMPANHIA DE SEGUROS apresenta vários grupos de ramos com emissão de prêmio (6) no período de JAN/2018 a FEV/2019, quando a sinistralidade média da empresa foi de 31,68%. Em relação ao Prêmio Emitido, observou-se crescimento médio de 0,81 milhões de reais por mês, com correspondente diminuição média de NaN por mês na Sinistralidade.

# Empresa 03387-ANGELUS SEGUROS S.A.

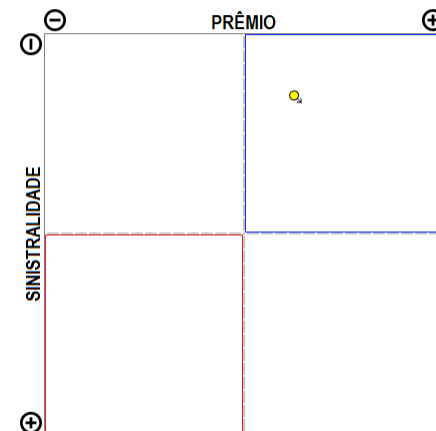
Análise entre JAN/2018 e FEV/2019 da relevância de grupos de ramos e sinistralidades na empresa:  
03387-ANGELUS SEGUROS S.A.



Compilação a partir de dados públicos do Sistema de Estatísticas da SUSEP - A I4PRO Informática Ltda não se responsabiliza por incorreções da fonte.



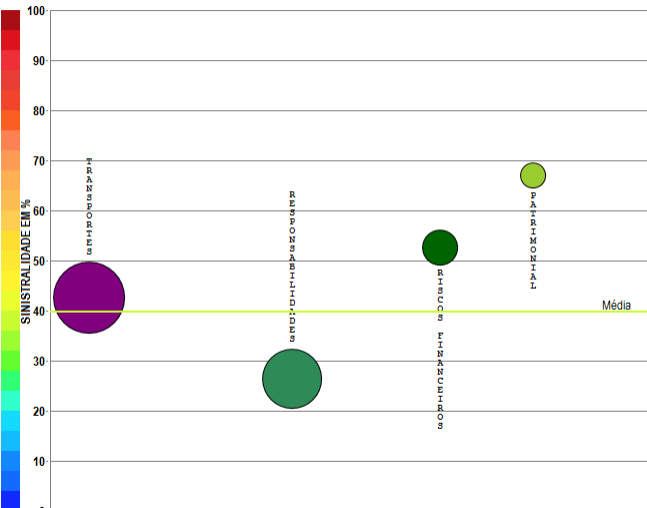
## RESUMO DE TENDÊNCIAS



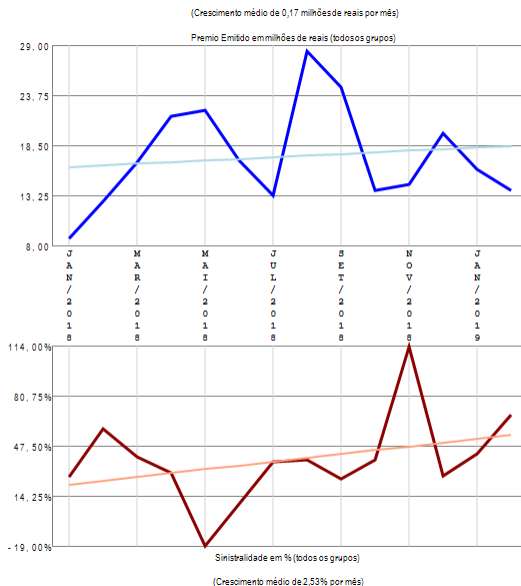
A empresa 03387-ANGELUS SEGUROS S.A. apresenta apenas um grupo de ramos com emissão de prêmio no período de JAN/2018 a FEV/2019, quando a sinistralidade média da empresa foi de 14,50%. Em relação ao Prêmio Emitido, observou-se crescimento médio de 0,01 milhões de reais por mês, com correspondente diminuição média de 1,04% por mês na Sinistralidade.

# Empresa 02798-ARGO SEGUROS BRASIL S.A.

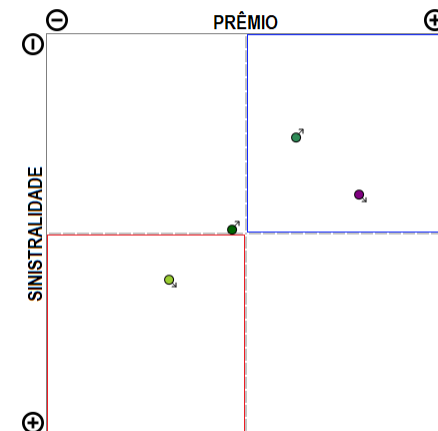
Análise entre JAN/2018 e FEV/2019 da relevância de grupos de ramos e sinistralidades na empresa:  
02798-ARGO SEGUROS BRASIL S.A.



Compilação a partir de dados públicos do Sistema de Estatísticas da SUSEP - A I4PRO Informática Ltda não se responsabiliza por incorreções da fonte.



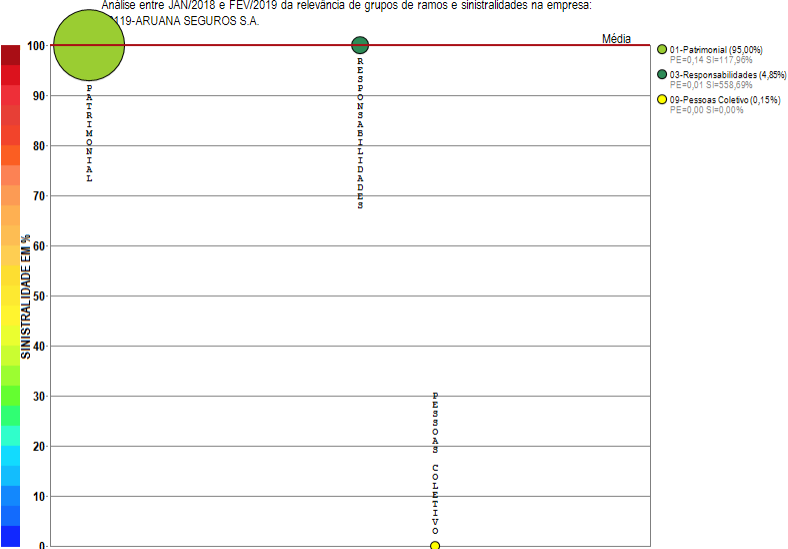
## RESUMO DE TENDÊNCIAS



A empresa 02798-ARGO SEGUROS BRASIL S.A. apresenta poucos grupos de ramos com emissão de prêmio (4) no período de JAN/2018 a FEV/2019, quando a sinistralidade média da empresa foi de 39,71%. Em relação ao Prêmio Emitido, observou-se crescimento médio de 0,17 milhões de reais por mês, com correspondente crescimento médio de 2,53% por mês na Sinistralidade.

# Empresa 02119-ARUANA SEGUROS S.A.

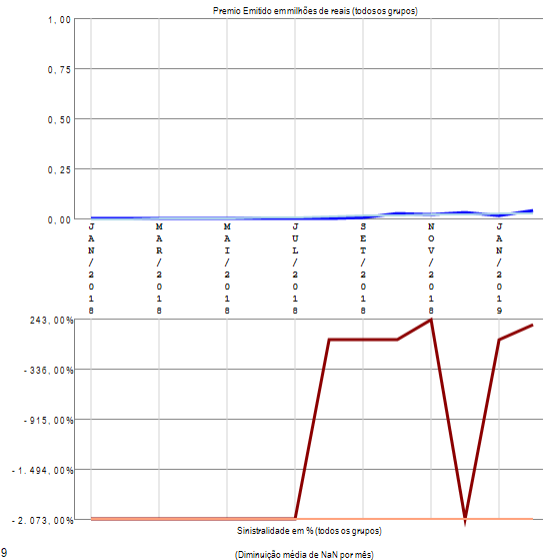
Análise entre JAN/2018 e FEV/2019 da relevância de grupos de ramos e sinistralidades na empresa:  
02119-ARUANA SEGUROS S.A.



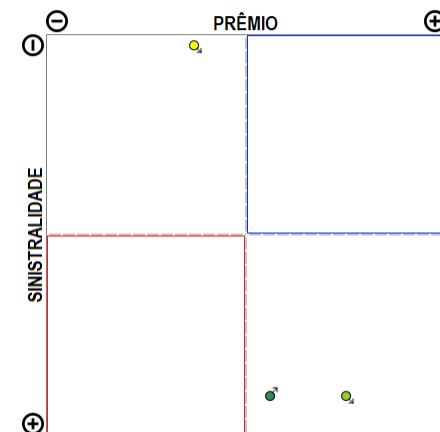
Compilação a partir de dados públicos do Sistema de Estatísticas da SUSEP - A I4PRO Informática Ltda não se responsabiliza por incorreções da fonte.



(Crescimento médio de 0,00 milhões de reais por mês)



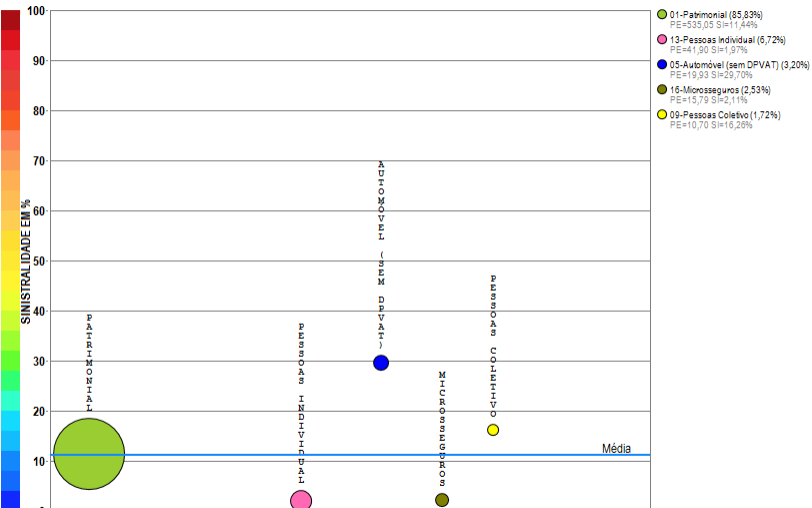
## RESUMO DE TENDÊNCIAS



A empresa 02119-ARUANA SEGUROS S.A. apresenta poucos grupos de ramos com emissão de prêmio (3) no período de JAN/2018 a FEV/2019, quando a sinistralidade média da empresa foi superior a 100%. Em relação ao Prêmio Emitido, observou-se crescimento médio de 0,00 milhões de reais por mês, com correspondente diminuição média de NaN por mês na Sinistralidade.

# Empresa 02143-ASSURANT SEGURADORA S.A.

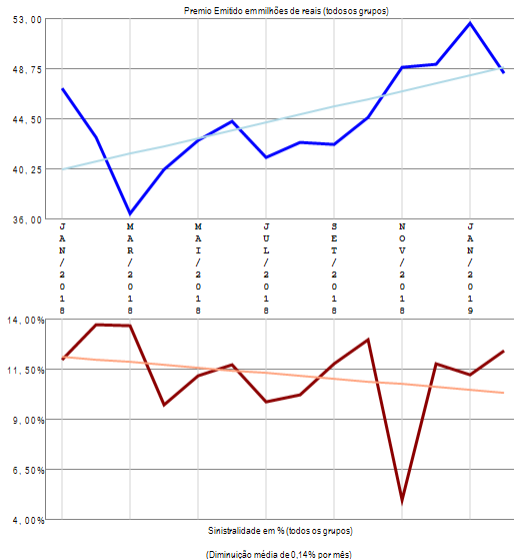
Análise entre JAN/2018 e FEV/2019 da relevância de grupos de ramos e sinistralidades na empresa:  
02143-ASSURANT SEGURADORA S.A.



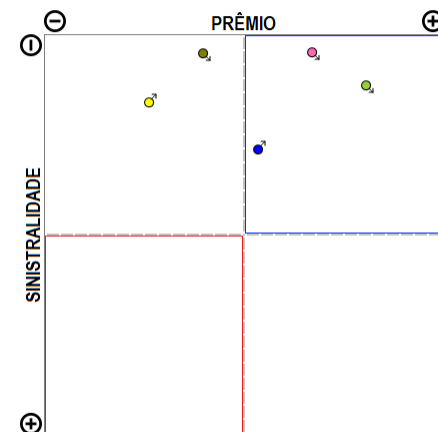
Compilação a partir de dados públicos do Sistema de Estatísticas da SUSEP - A I4PRO Informática Ltda não se responsabiliza por incorreções da fonte.



(Crescimento médio de 0,67 milhões de reais por mês)



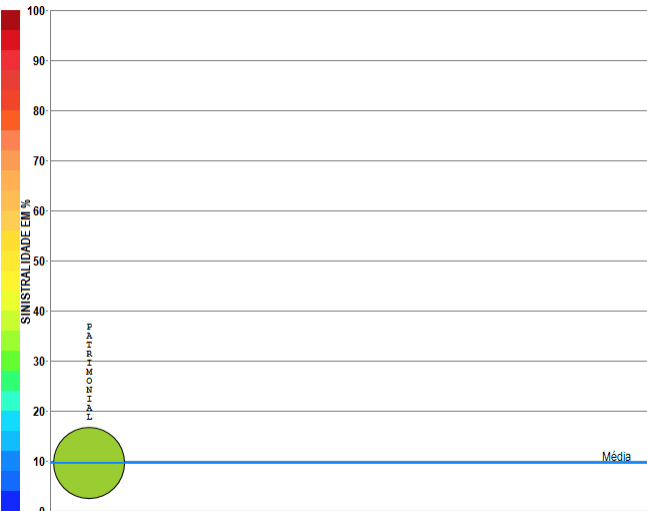
## RESUMO DE TENDÊNCIAS



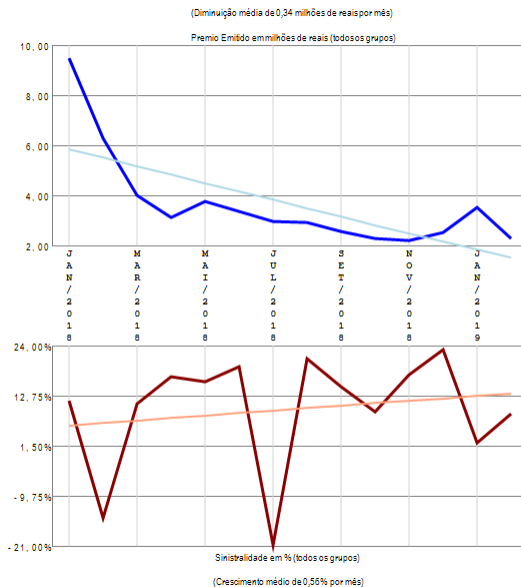
A empresa 02143-ASSURANT SEGURADORA S.A. apresenta poucos grupos de ramos com emissão de prêmio (5) no período de JAN/2018 a FEV/2019, quando a sinistralidade média da empresa foi de 11,20%. Em relação ao Prêmio Emitido, observou-se crescimento médio de 0,67 milhões de reais por mês, com correspondente diminuição média de 0,14% por mês na Sinistralidade.

# Empresa 05533-ATLÂNTICA COMPANHIA DE SEGUROS

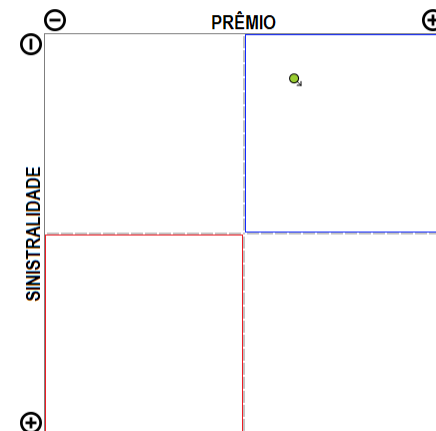
Análise entre JAN/2018 e FEV/2019 da relevância de grupos de ramos e sinistralidades na empresa:  
05533-ATLÂNTICA COMPANHIA DE SEGUROS



Compilação a partir de dados públicos do Sistema de Estatísticas da SUSEP - A I4PRO Informática Ltda não se responsabiliza por incorreções da fonte.



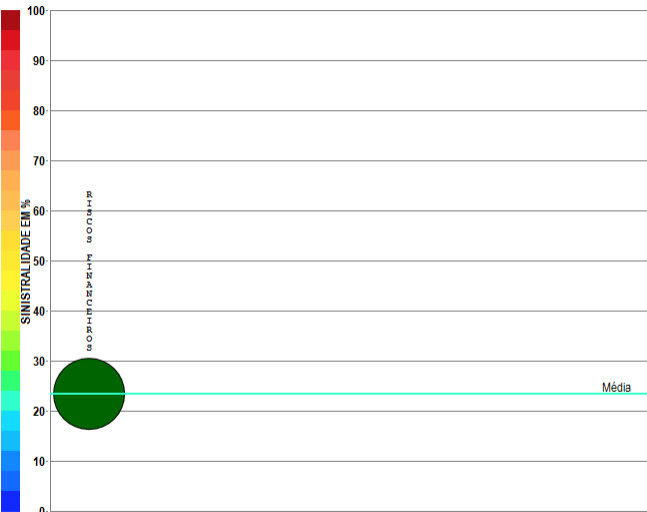
## RESUMO DE TENDÊNCIAS



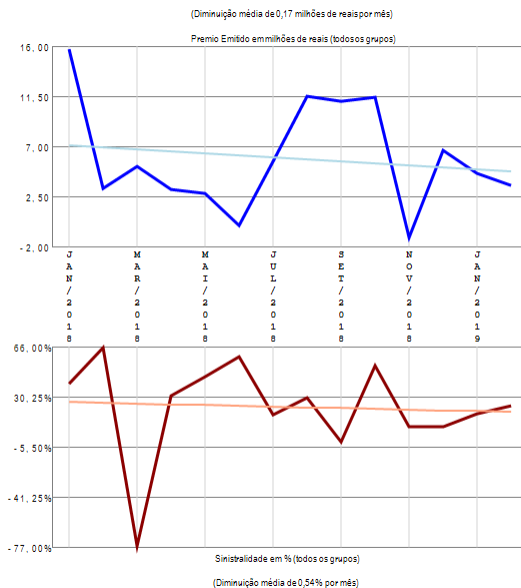
A empresa 05533-ATLÂNTICA COMPANHIA DE SEGUROS apresenta apenas um grupo de ramos com emissão de prêmio no período de JAN/2018 a FEV/2019, quando a sinistralidade média da empresa foi de 9,59%. Em relação ao Prêmio Emitido, observou-se diminuição média de 0,34 milhões de reais por mês, com correspondente crescimento médio de 0,56% por mês na Sinistralidade.

# Empresa 02020-ATRADIUS CRÉDITO Y CAUCIÓN SEGURADORA S.A.

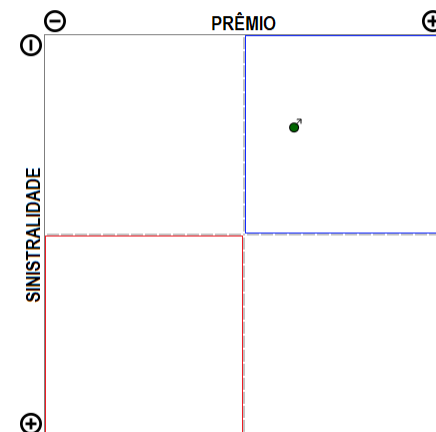
Análise entre JAN/2018 e FEV/2019 da relevância de grupos de ramos e sinistralidades na empresa:  
02020-ATRADIUS CRÉDITO Y CAUCIÓN SEGURADORA S.A.



Compilação a partir de dados públicos do Sistema de Estatísticas da SUSEP - A I4PRO Informática Ltda não se responsabiliza por incorreções da fonte.



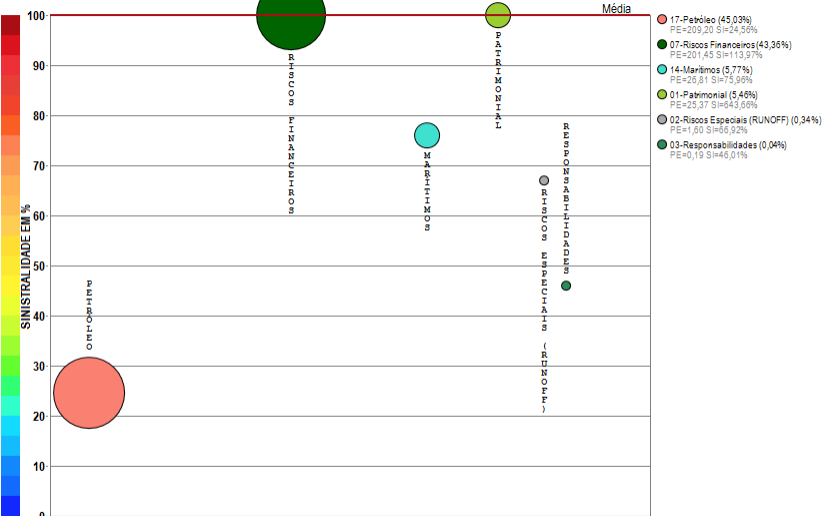
## RESUMO DE TENDÊNCIAS



A empresa 02020-ATRADIUS CRÉDITO Y CAUCIÓN SEGURADORA S.A. apresenta apenas um grupo de ramos com emissão de prêmio no período de JAN/2018 a FEV/2019, quando a sinistralidade média da empresa foi de 23,44%. Em relação ao Prêmio Emitido, observou-se diminuição média de 0,17 milhões de reais por mês, com correspondente diminuição média de 0,54% por mês na Sinistralidade.

# Empresa 02461-AUSTRAL SEGURADORA S.A.

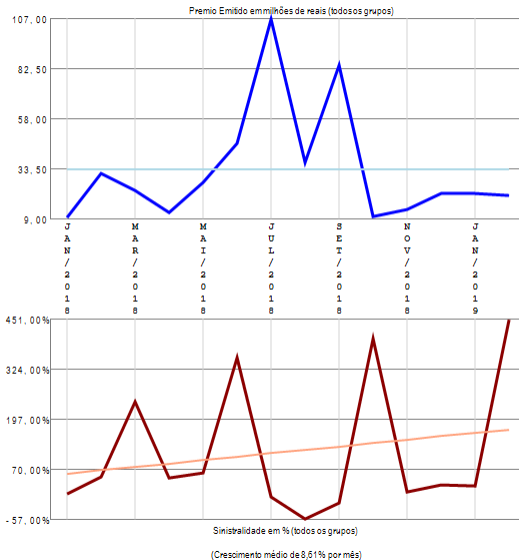
Análise entre JAN/2018 e FEV/2019 da relevância de grupos de ramos e sinistralidades na empresa:  
02461-AUSTRAL SEGURADORA



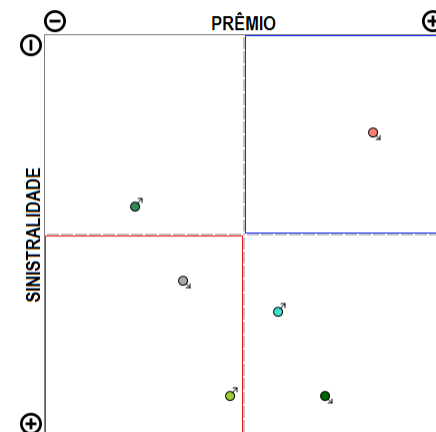
Compilação a partir de dados públicos do Sistema de Estatísticas da SUSEP - A I4PRO Informática Ltda não se responsabiliza por incorreções da fonte.



(Diminuição média de 0,01 milhões de reais por mês)



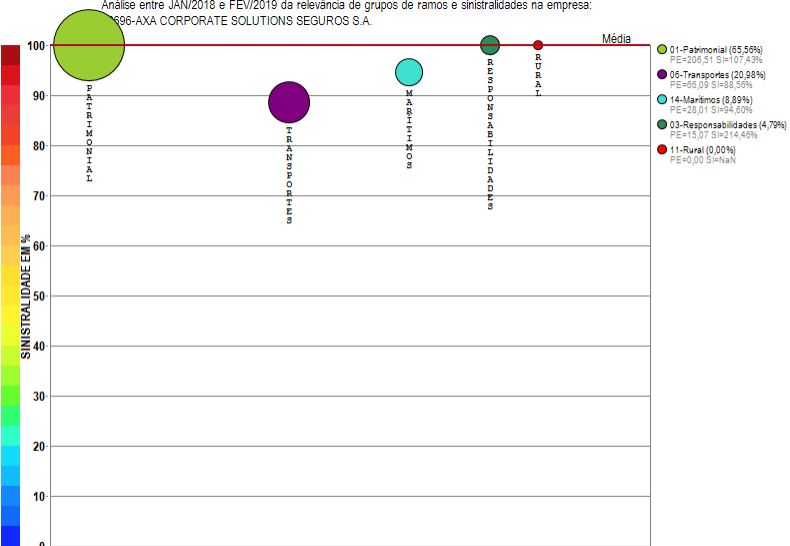
## RESUMO DE TENDÊNCIAS



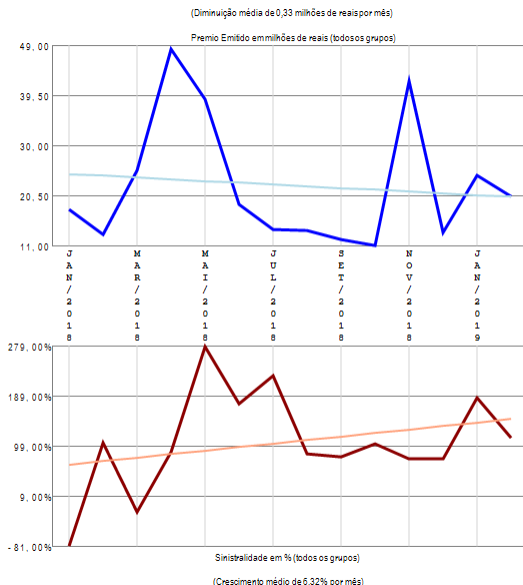
A empresa 02461-AUSTRAL SEGURADORA S.A. apresenta vários grupos de ramos com emissão de prêmio (6) no período de JAN/2018 a FEV/2019, quando a sinistralidade média da empresa foi superior a 100%. Em relação ao Prêmio Emitido, observou-se diminuição média de 0,01 milhões de reais por mês, com correspondente crescimento médio de 8,61% por mês na Sinistralidade.

# Empresa 06696-AXA CORPORATE SOLUTIONS SEGUROS S.A.

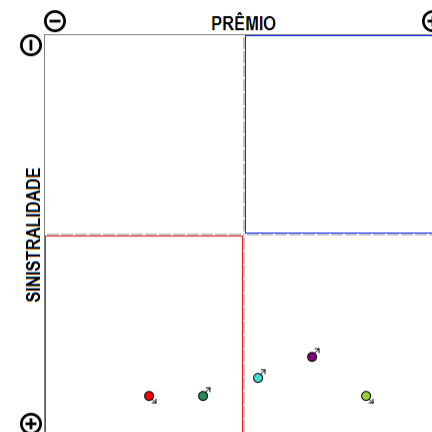
Análise entre JAN/2018 e FEV/2019 da relevância de grupos de ramos e sinistralidades na empresa: 066-AXA CORPORATE SOLUTIONS SEGUROS S.A.



Compilação a partir de dados públicos do Sistema de Estatísticas da SUSEP - A I4PRO Informática Ltda não se responsabiliza por incorreções da fonte.



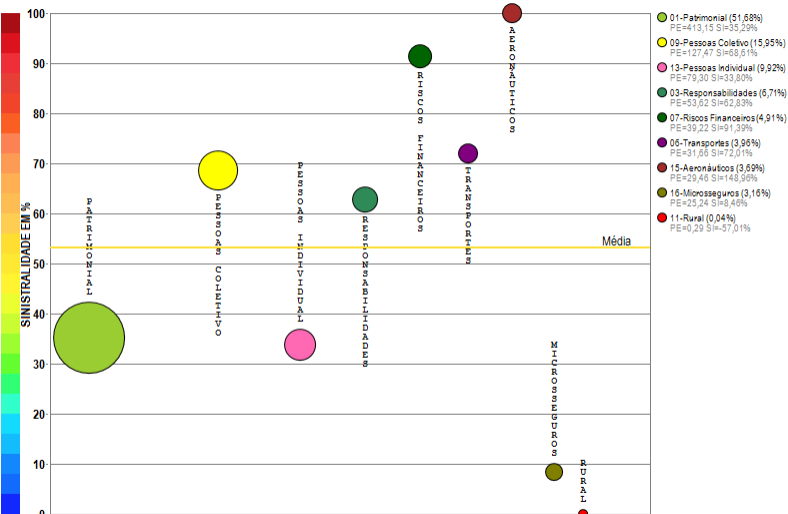
## RESUMO DE TENDÊNCIAS



A empresa 06696-AXA CORPORATE SOLUTIONS SEGUROS S.A. apresenta poucos grupos de ramos com emissão de prêmio (5) no período de JAN/2018 a FEV/2019, quando a sinistralidade média da empresa foi superior a 100%. Em relação ao Prêmio Emitido, observou-se diminuição média de 0,33 milhões de reais por mês, com correspondente crescimento médio de 6,32% por mês na Sinistralidade.

# Empresa 02852-AXA SEGUROS S.A.

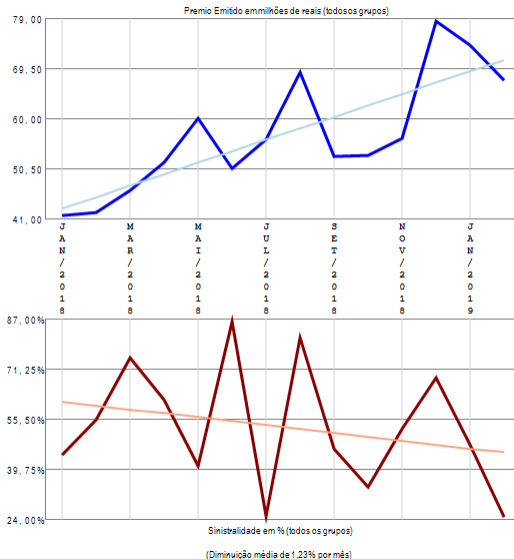
Análise entre JAN/2018 e FEV/2019 da relevância de grupos de ramos e sinistralidades na empresa:  
02852-AXA SEGUROS S.A.



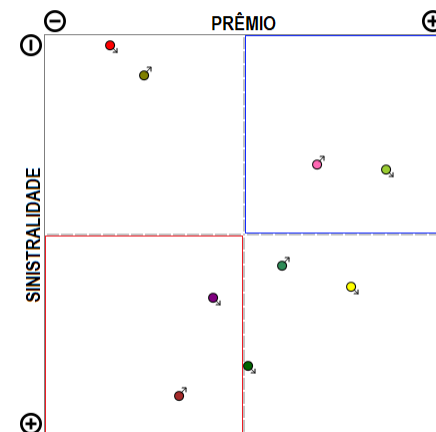
Compilação a partir de dados públicos do Sistema de Estatísticas da SUSEP - A I4PRO Informática Ltda não se responsabiliza por incorreções da fonte.



(Crescimento médio de 2,17 milhões de reais por mês)




## RESUMO DE TENDÊNCIAS



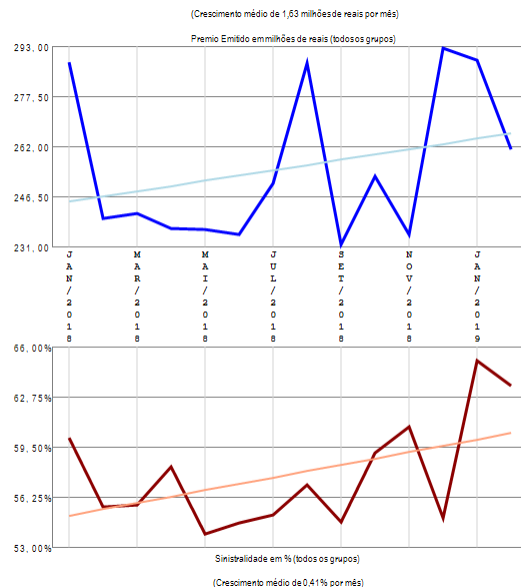
A empresa 02852-AXA SEGUROS S.A. apresenta vários grupos de ramos com emissão de prêmio (9) no período de JAN/2018 a FEV/2019, quando a sinistralidade média da empresa foi de 53,15%. Em relação ao Prêmio Emitido, observou-se crescimento médio de 2,17 milhões de reais por mês, com correspondente diminuição média de 1,23% por mês na Sinistralidade.

# Empresa 05355-AZUL COMPANHIA DE SEGUROS GERAIS

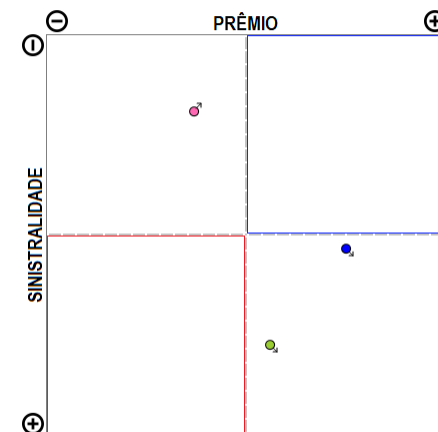
Análise entre JAN/2018 e FEV/2019 da relevância de grupos de ramos e sinistralidades na empresa:  
05355-AZUL COMPANHIA DE SEGUROS GERAIS



Compilação a partir de dados públicos do Sistema de Estatísticas da SUSEP - A I4PRO Informática Ltda não se responsabiliza por incorreções da fonte.



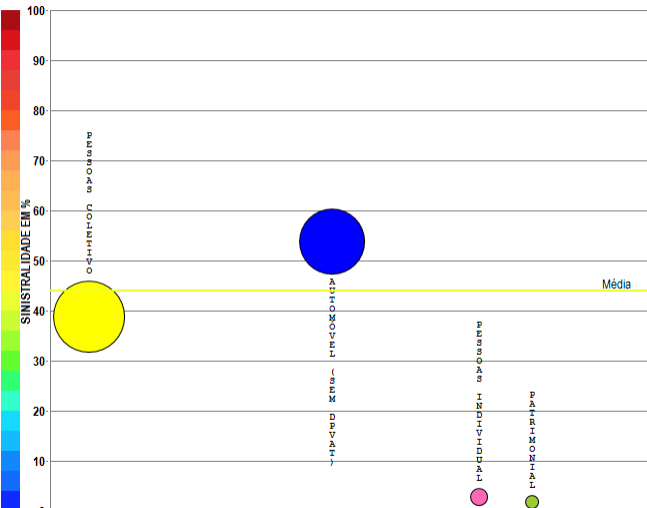
## RESUMO DE TENDÊNCIAS



A empresa 05355-AZUL COMPANHIA DE SEGUROS GERAIS apresenta poucos grupos de ramos com emissão de prêmio (3) no período de JAN/2018 a FEV/2019, quando a sinistralidade média da empresa foi de 57,78%. Em relação ao Prêmio Emitido, observou-se crescimento médio de 1,63 milhões de reais por mês, com correspondente crescimento médio de 0,41% por mês na Sinistralidade.

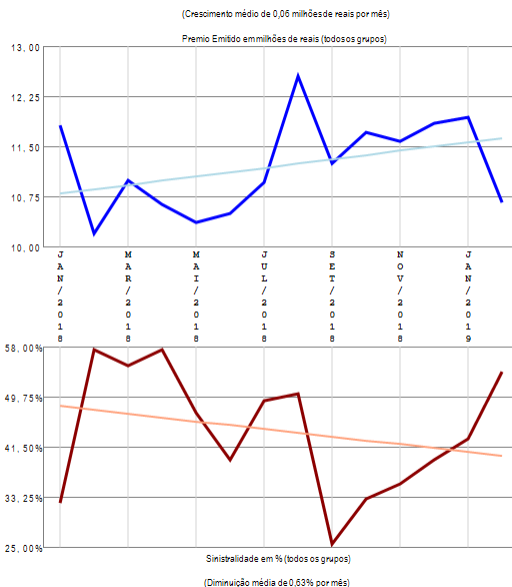
# Empresa 05274-BANESTES SEGUROS S.A.

Análise entre JAN/2018 e FEV/2019 da relevância de grupos de ramos e sinistralidades na empresa:  
05274-BANESTES SEGUROS S.A.

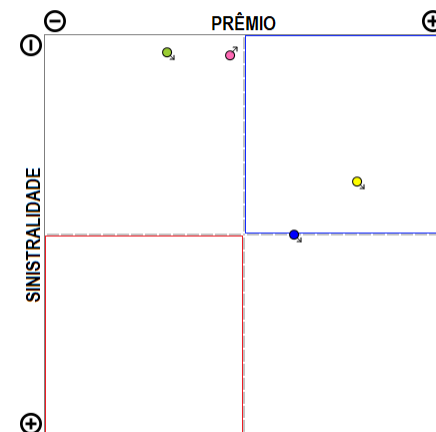


- 00-Pessoas Coletivo (50,92%)  
PE=79,95 SI=38,84%
- 05-Automóvel (sem DPVAT) (44,21%)  
PE=69,43 SI=52,79%
- 03-Pessoas Individual (3,01%)  
PE=4,73 SI=2,82%
- 01-Famíliar (1,86%)  
PE=2,92 SI=1,79%

Compilação a partir de dados públicos do Sistema de Estatísticas da SUSEP - A I4PRO Informática Ltda não se responsabiliza por incorreções da fonte.



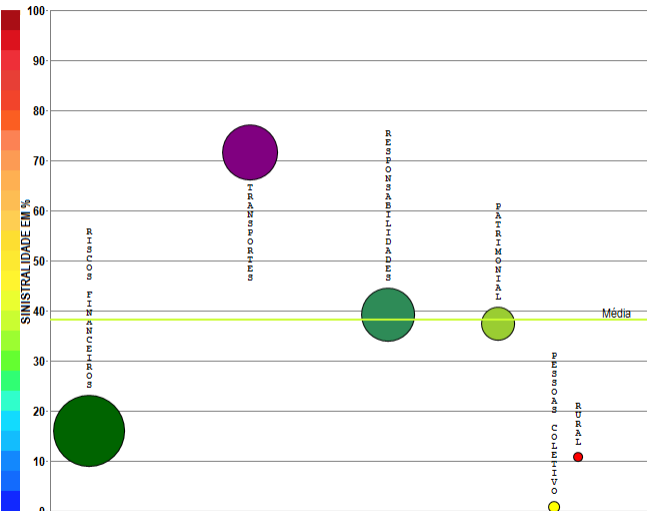
## RESUMO DE TENDÊNCIAS



A empresa 05274-BANESTES SEGUROS S.A. apresenta poucos grupos de ramos com emissão de prêmio (4) no período de JAN/2018 a FEV/2019, quando a sinistralidade média da empresa foi de 44,03%. Em relação ao Prêmio Emitido, observou-se crescimento médio de 0,06 milhões de reais por mês, com correspondente diminuição média de 0,63% por mês na Sinistralidade.

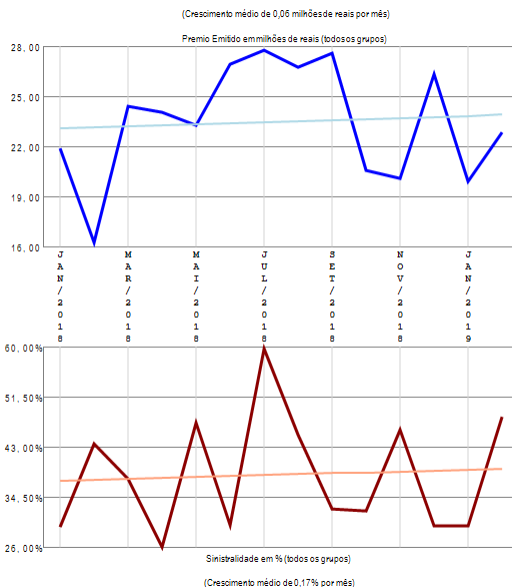
# Empresa 01414-BERKLEY INTERNATIONAL DO BRASIL SEGUROS S/A

Análise entre JAN/2018 e FEV/2019 da relevância de grupos de ramos e sinistralidades na empresa:  
01414-BERKLEY INTERNATIONAL DO BRASIL SEGUROS S/A

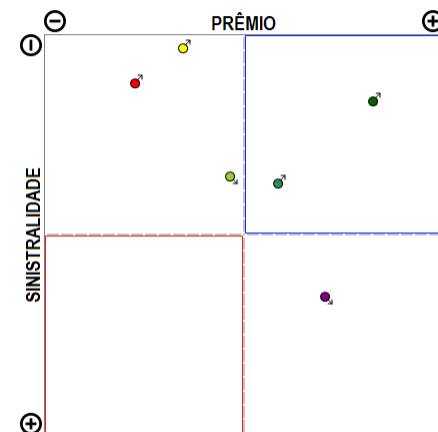


- 07-Riscos Financeiros (41,62%)  
PE=136,65 SI=15,98%
- 06-Transportes (24,24%)  
PE=60,69 SI=71,65%
- 03-Responsabilidades (23,66%)  
PE=47,83 SI=39,10%
- 01-Famíliar (0,29%)  
PE=30,57 SI=37,50%
- 09-Pessoas Coletivo (0,06%)  
PE=6,13 SI=13,74%
- 11-Rural (0,13%)  
PE=0,44 SI=10,75%

Compilação a partir de dados públicos do Sistema de Estatísticas da SUSEP - A I4PRO Informática Ltda não se responsabiliza por incorreções da fonte.



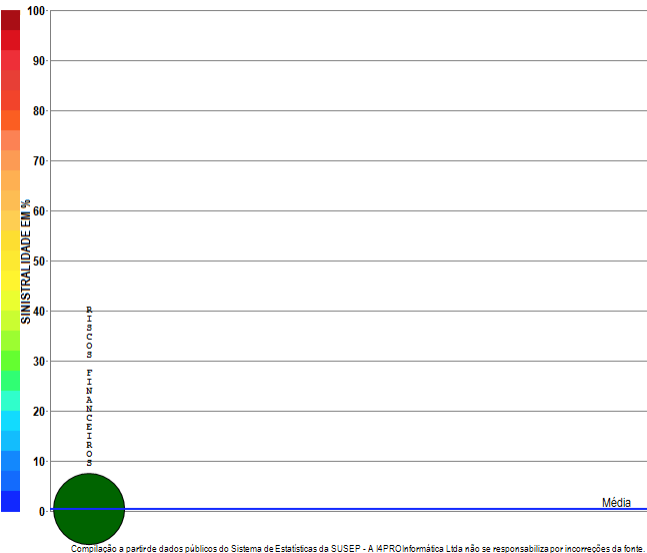
## RESUMO DE TENDÊNCIAS



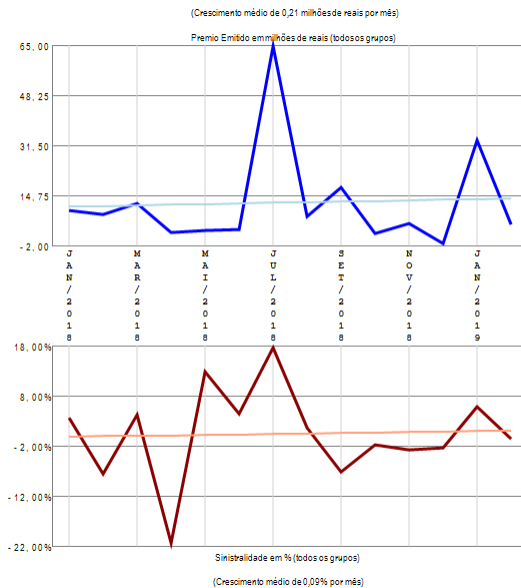
A empresa 01414-BERKLEY INTERNATIONAL DO BRASIL SEGUROS S/A apresenta vários grupos de ramos com emissão de prêmio (6) no período de JAN/2018 a FEV/2019, quando a sinistralidade média da empresa foi de 38,11%. Em relação ao Prêmio Emitido, observou-se crescimento médio de 0,06 milhões de reais por mês, com correspondente crescimento médio de 0,17% por mês na Sinistralidade.

# Empresa 01741-BMG SEGUROS S.A.

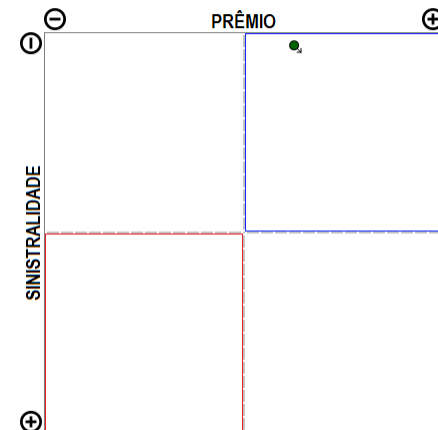
Análise entre JAN/2018 e FEV/2019 da relevância de grupos de ramos e sinistralidades na empresa:  
01741-BMG SEGUROS S.A.



**i4PRO** © 2005-2019  
Insurance for Professionals



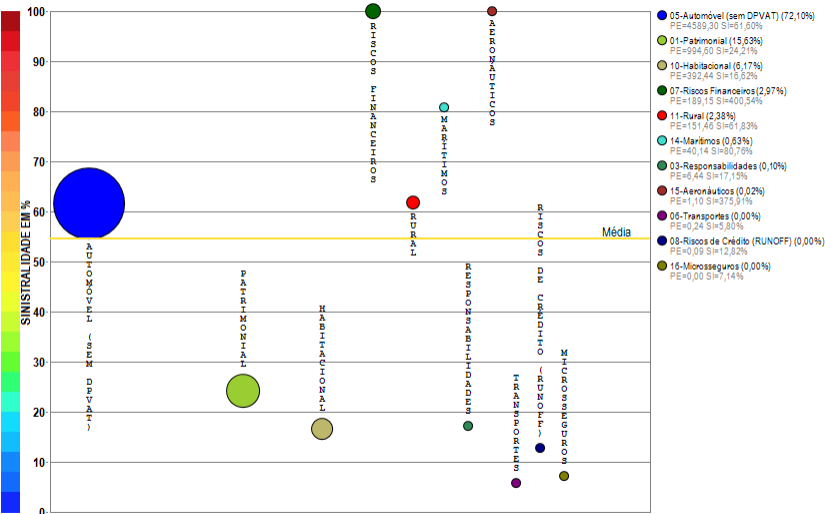
## RESUMO DE TENDÊNCIAS



A empresa 01741-BMG SEGUROS S.A. apresenta apenas um grupo de ramos com emissão de prêmio no período de JAN/2018 a FEV/2019, quando a sinistralidade média da empresa foi de 0,31%. Em relação ao Prêmio Emitido, observou-se crescimento médio de 0,21 milhões de reais por mês, com correspondente crescimento médio de 0,09% por mês na Sinistralidade.

# Empresa 05312-BRADESCO AUTO/RE COMPANHIA DE SEGUROS

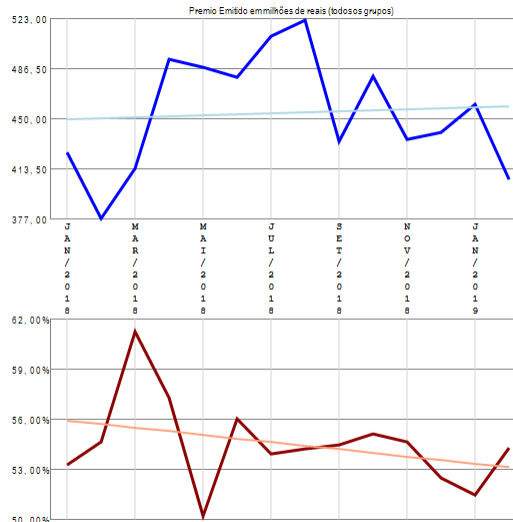
Análise entre JAN/2018 e FEV/2019 da relevância de grupos de ramos e sinistralidades na empresa:  
05312-BRADESCO AUTO/RE COMPANHIA DE SEGUROS



Compilação a partir de dados públicos do Sistema de Estatísticas da SUSEP - A I4PRO Informática Ltda não se responsabiliza por incorreções da fonte.

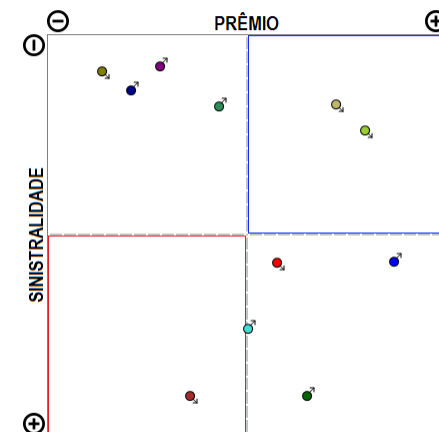


(Crescimento médio de 0,72 milhões de reais por mês)



(Diminuição média de 0,22% por mês)

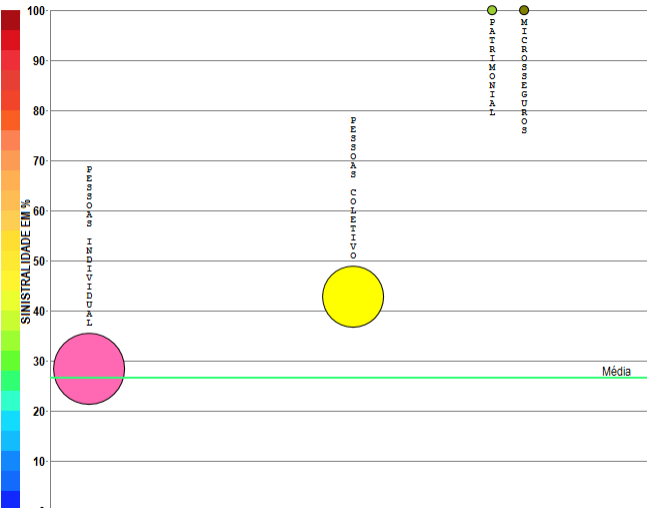
## RESUMO DE TENDÊNCIAS



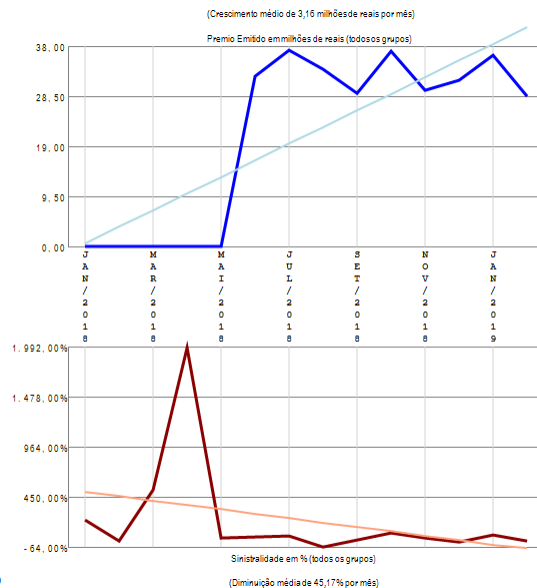
A empresa 05312-BRADESCO AUTO/RE COMPANHIA DE SEGUROS apresenta vários grupos de ramos com emissão de prêmio (11) no período de JAN/2018 a FEV/2019, quando a sinistralidade média da empresa foi de 54,52%. Em relação ao Prêmio Emitido, observou-se crescimento médio de 0,72 milhões de reais por mês, com correspondente diminuição média de 0,22% por mês na Sinistralidade.

# Empresa 05444-BRADESCO SEGUROS S.A

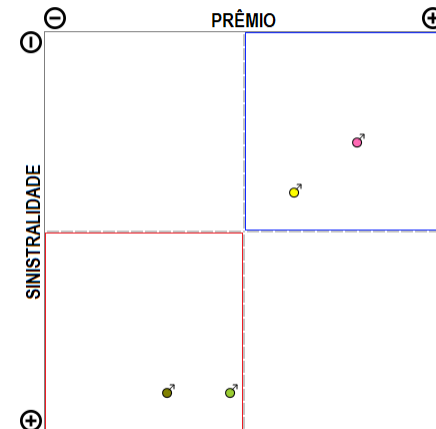
Análise entre JAN/2018 e FEV/2019 da relevância de grupos de ramos e sinistralidades na empresa:  
05444-BRADESCO SEGUROS S.A



Compilação a partir de dados públicos do Sistema de Estatísticas da SUSEP - A I4PRO Informática Ltda não se responsabiliza por incorreções da fonte.



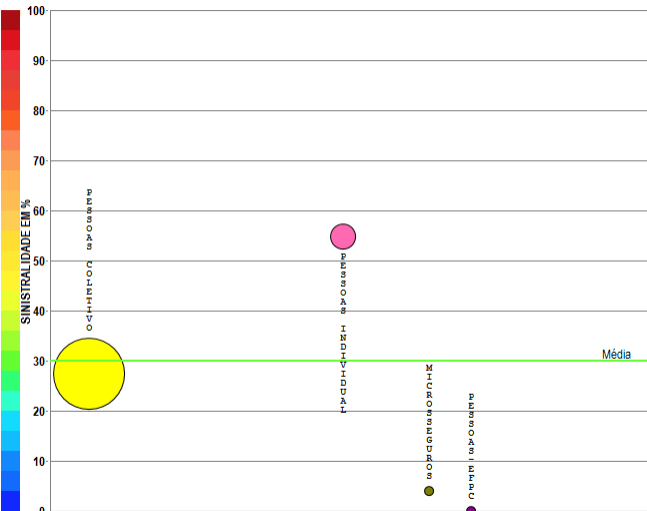
## RESUMO DE TENDÊNCIAS



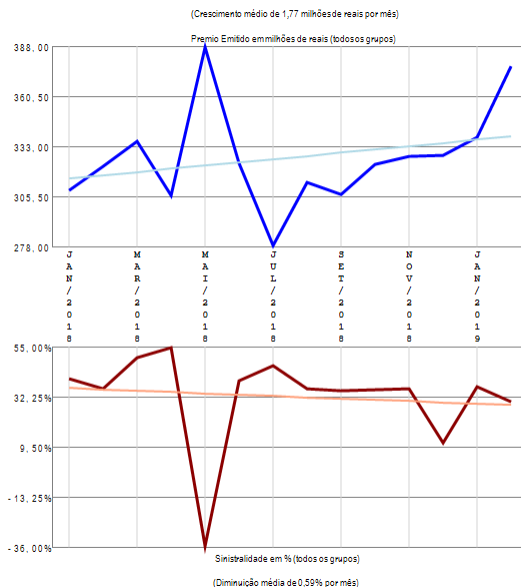
A empresa 05444-BRADESCO SEGUROS S.A apresenta poucos grupos de ramos com emissão de prêmio (4) no período de JAN/2018 a FEV/2019, quando a sinistralidade média da empresa foi de 26,65%. Em relação ao Prêmio Emitido, observou-se crescimento médio de 3,16 milhões de reais por mês, com correspondente diminuição média de 45,17% por mês na Sinistralidade.

# Empresa 06866-BRADESCO VIDA E PREVIDENCIA S.A.

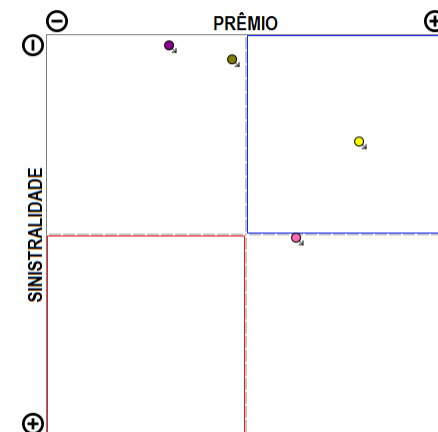
Análise entre JAN/2018 e FEV/2019 da relevância de grupos de ramos e sinistralidades na empresa:  
06866-BRADESCO VIDA E PREVIDENCIA S.A.



Compilação a partir de dados públicos do Sistema de Estatísticas da SUSEP - A I4PRO Informática Ltda não se responsabiliza por incorreções da fonte.



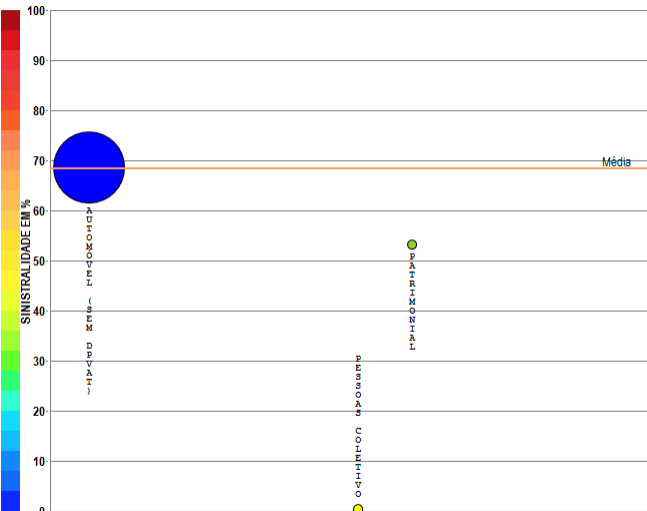
## RESUMO DE TENDÊNCIAS



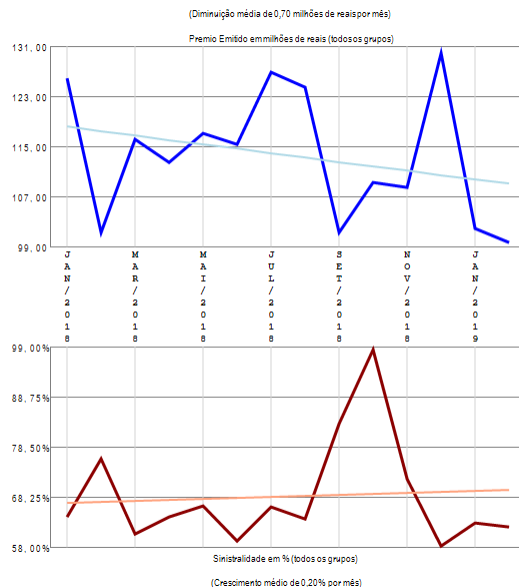
A empresa 06866-BRADESCO VIDA E PREVIDENCIA S.A. apresenta poucos grupos de ramos com emissão de prêmio (4) no período de JAN/2018 a FEV/2019, quando a sinistralidade média da empresa foi de 30,08%. Em relação ao Prêmio Emitido, observou-se crescimento médio de 1,77 milhões de reais por mês, com correspondente diminuição média de 0,59% por mês na Sinistralidade.

# Empresa 06181-BRASILVEICULOS COMPANHIA DE SEGUROS

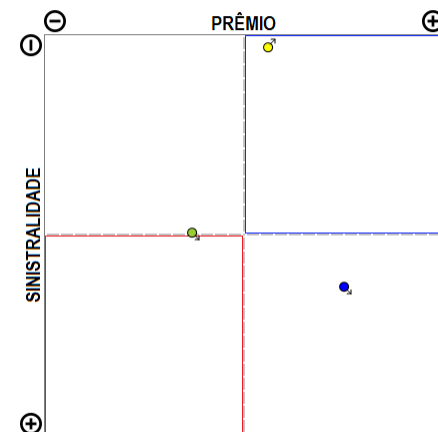
Análise entre JAN/2018 e FEV/2019 da relevância de grupos de ramos e sinistralidades na empresa:  
06181-BRASILVEICULOS COMPANHIA DE SEGUROS



Compilação a partir de dados públicos do Sistema de Estatísticas da SUSEP - A I4PRO Informática Ltda não se responsabiliza por incorreções da fonte.



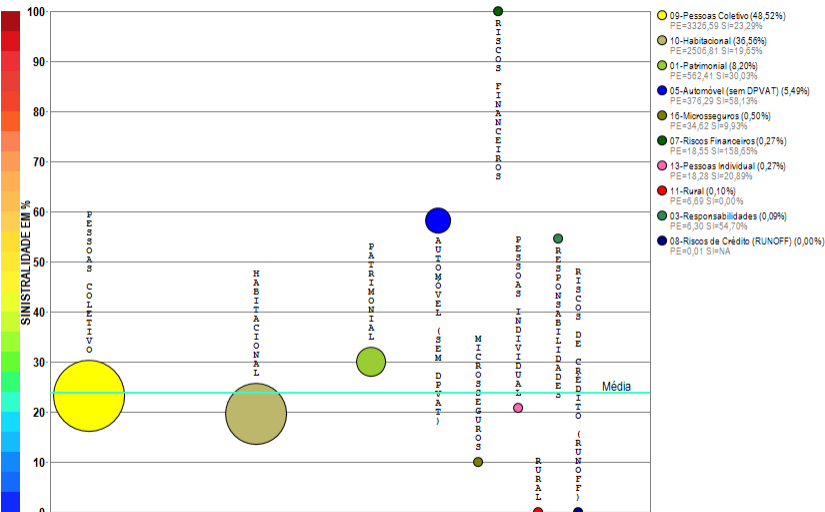
## RESUMO DE TENDÊNCIAS



A empresa 06181-BRASILVEICULOS COMPANHIA DE SEGUROS apresenta poucos grupos de ramos com emissão de prêmio (3) no período de JAN/2018 a FEV/2019, quando a sinistralidade média da empresa foi de 68,46%. Em relação ao Prêmio Emitido, observou-se diminuição média de 0,70 milhões de reais por mês, com correspondente crescimento médio de 0,20% por mês na Sinistralidade.

# Empresa 05631-CAIXA SEGURADORA S.A.

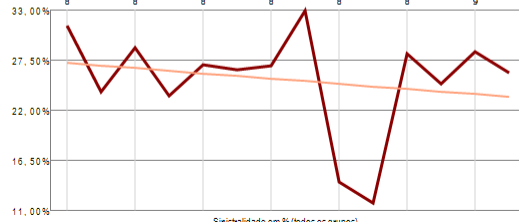
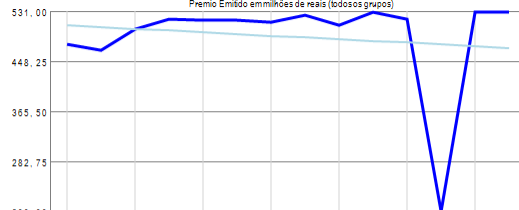
Análise entre JAN/2018 e FEV/2019 da relevância de grupos de ramos e sinistralidades na empresa:  
05631-CAIXA SEGURADORA S.A.



Compilação a partir de dados públicos do Sistema de Estatísticas da SUSEP - A I4PRO Informática Ltda não se responsabiliza por incorreções da fonte.



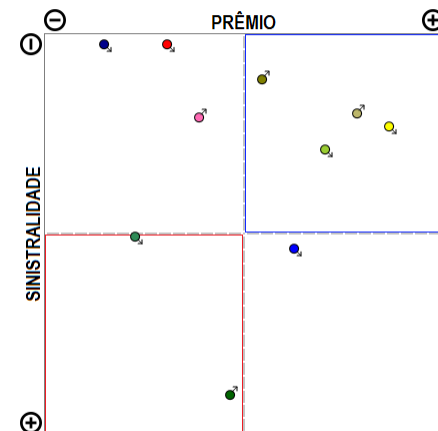
(Diminuição média de 2,84 milhões de reais por mês)



Sinistralidade em % (todos os grupos)

(Diminuição média de 0,29% por mês)

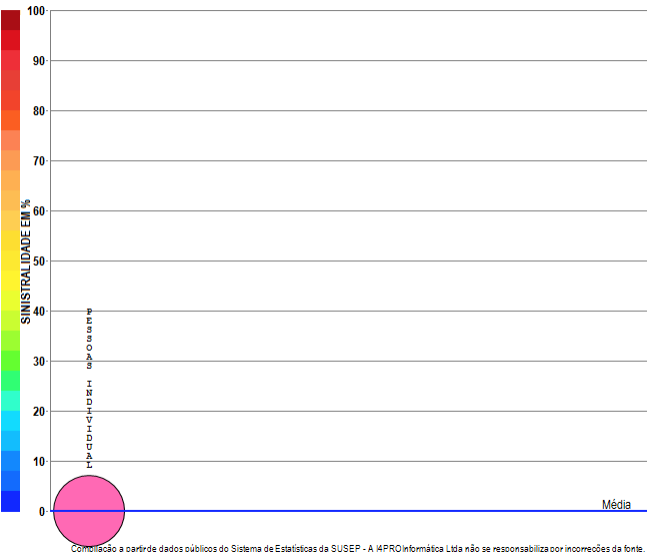
## RESUMO DE TENDÊNCIAS



A empresa 05631-CAIXA SEGURADORA S.A. apresenta vários grupos de ramos com emissão de prêmio (10) no período de JAN/2018 a FEV/2019, quando a sinistralidade média da empresa foi de 23,85%. Em relação ao Prêmio Emitido, observou-se diminuição média de 2,84 milhões de reais por mês, com correspondente diminuição média de 0,29% por mês na Sinistralidade.

# Empresa 08141-CAIXA VIDA E PREVIDENCIA S.A.

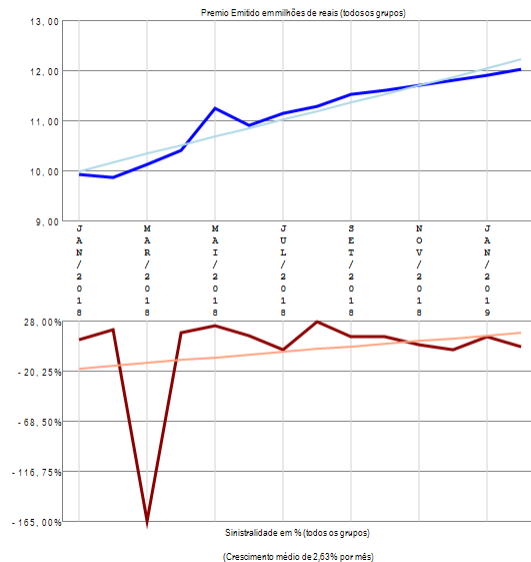
Análise entre JAN/2018 e FEV/2019 da relevância de grupos de ramos e sinistralidades na empresa:  
08141-CAIXA VIDA E PREVIDENCIA S.A.



Compilação a partir de dados públicos do Sistema de Estatísticas da SUSEP - A I4PRO Informática Ltda não se responsabiliza por incorreções da fonte.



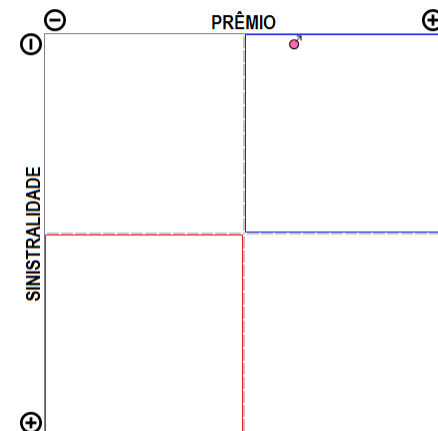
(Crescimento médio de 0,17 milhões de reais por mês)



Sinistralidade em % (todos os grupos)

(Crescimento médio de 2,63% por mês)

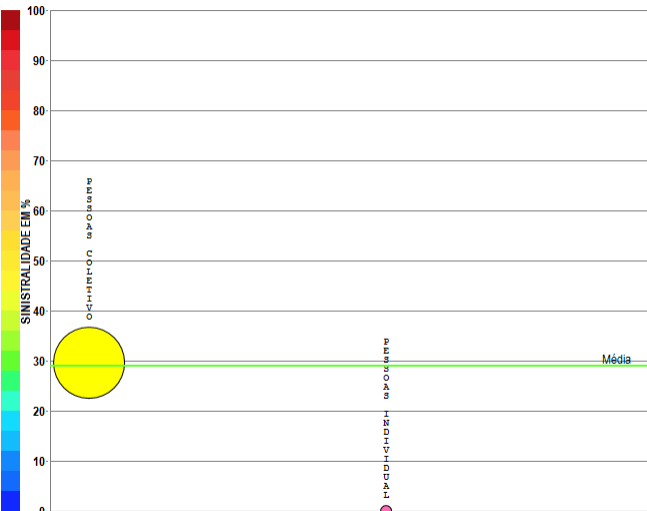
## RESUMO DE TENDÊNCIAS



A empresa 08141-CAIXA VIDA E PREVIDENCIA S.A. apresenta apenas um grupo de ramos com emissão de prêmio no período de JAN/2018 a FEV/2019, quando a sinistralidade média da empresa foi de 0,03%. Em relação ao Prêmio Emitido, observou-se crescimento médio de 0,17 milhões de reais por mês, com correspondente crescimento médio de 2,63% por mês na Sinistralidade.

# Empresa 04251-CAPEMISA SEGURADORA DE VIDA E PREVIDENCIA S/A

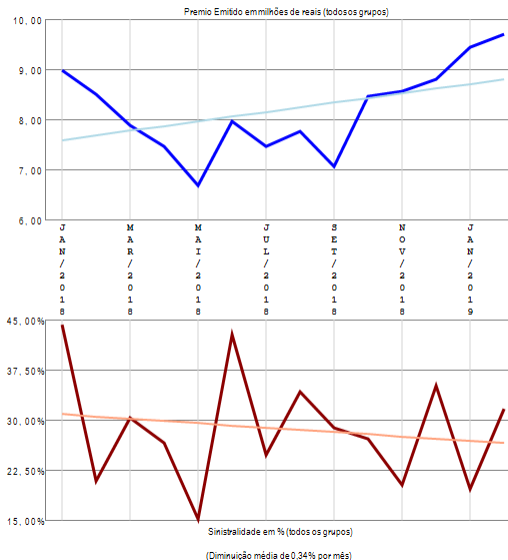
Análise entre JAN/2018 e FEV/2019 da relevância de grupos de ramos e sinistralidades na empresa:  
04251-CAPEMISA SEGURADORA DE VIDA E PREVIDENCIA S/A



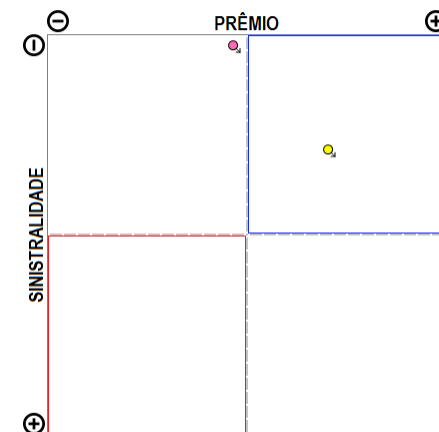
Compilação a partir de dados públicos do Sistema de Estatísticas da SUSEP - A I4PRO Informática Ltda não se responsabiliza por incorreções da fonte.



(Crescimento médio de 0,09 milhões de reais por mês)



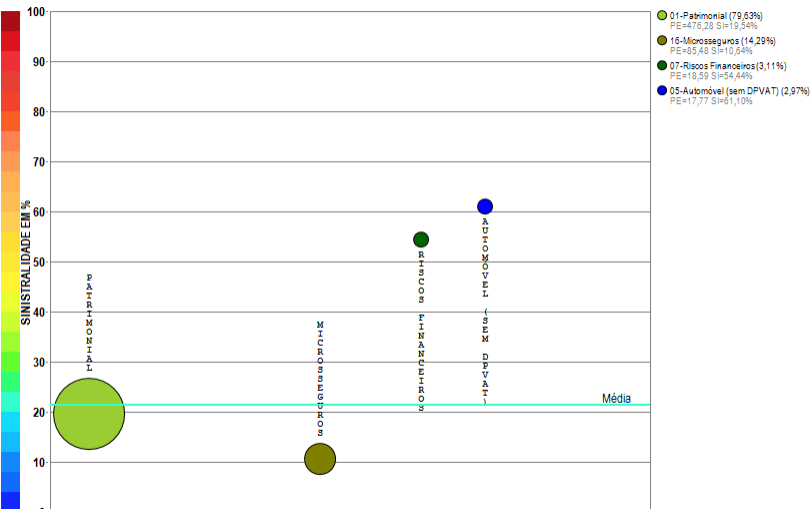
## RESUMO DE TENDÊNCIAS



A empresa 04251-CAPEMISA SEGURADORA DE VIDA E PREVIDENCIA S/A apresenta poucos grupos de ramos com emissão de prêmio (2) no período de JAN/2018 a FEV/2019, quando a sinistralidade média da empresa foi de 28,93%. Em relação ao Prêmio Emitido, observou-se crescimento médio de 0,09 milhões de reais por mês, com correspondente diminuição média de 0,34% por mês na Sinistralidade.

# Empresa 02933-CARDIF DO BRASIL SEGUROS E GARANTIAS S.A.

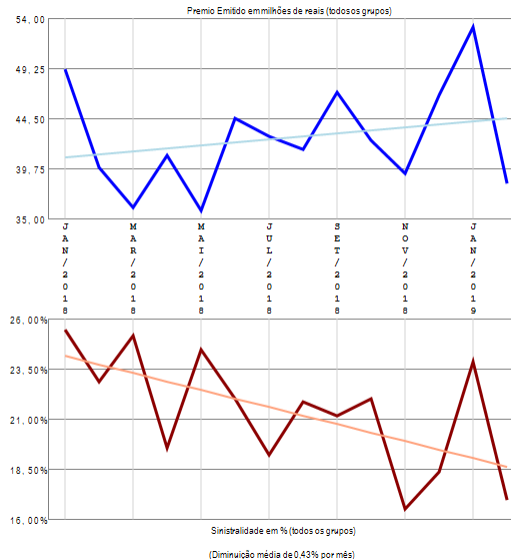
Análise entre JAN/2018 e FEV/2019 da relevância de grupos de ramos e sinistralidades na empresa:  
02933-CARDIF DO BRASIL SEGUROS E GARANTIAS S.A.



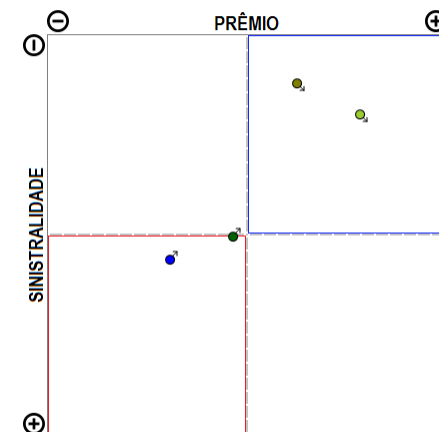
Compilação a partir de dados públicos do Sistema de Estatísticas da SUSEP - A I4PRO Informática Ltda não se responsabiliza por incorreções da fonte.



(Crescimento médio de 0,28 milhões de reais por mês)



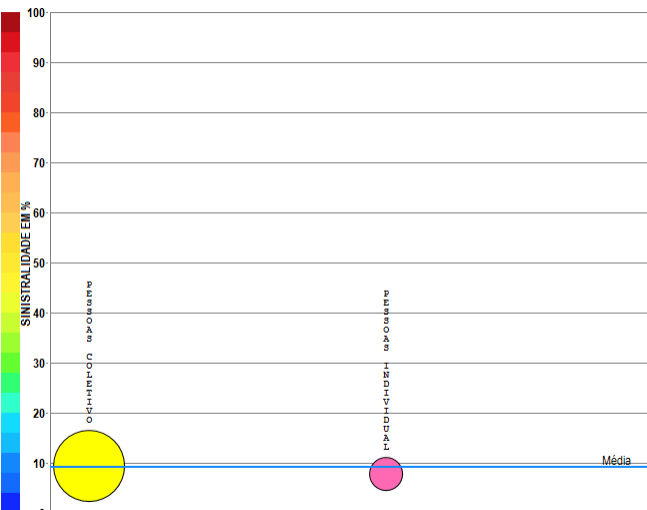
## RESUMO DE TENDÊNCIAS



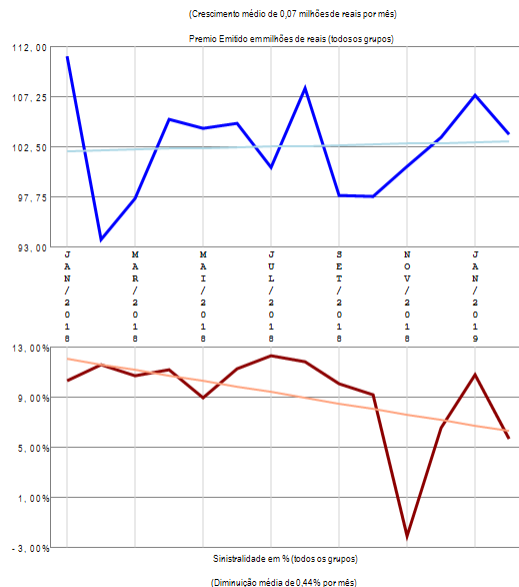
A empresa 02933-CARDIF DO BRASIL SEGUROS E GARANTIAS S.A. apresenta poucos grupos de ramos com emissão de prêmio (4) no período de JAN/2018 a FEV/2019, quando a sinistralidade média da empresa foi de 21,40%. Em relação ao Prêmio Emitido, observou-se crescimento médio de 0,28 milhões de reais por mês, com correspondente diminuição média de 0,43% por mês na Sinistralidade.

# Empresa 06548-CARDIF DO BRASIL VIDA E PREVIDENCIA S/A

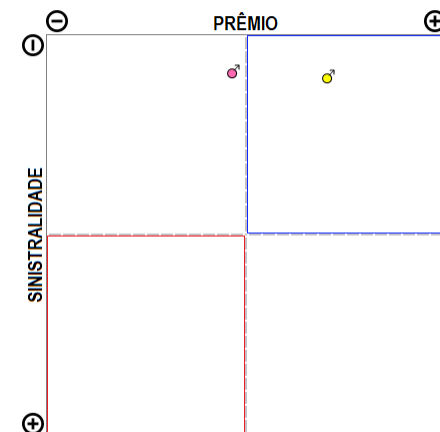
Análise entre JAN/2018 e FEV/2019 da relevância de grupos de ramos e sinistralidades na empresa:  
06548-CARDIF DO BRASIL VIDA E PREVIDENCIA S/A



Compilação a partir de dados públicos do Sistema de Estatísticas da SUSEP - A I4PRO Informática Ltda não se responsabiliza por incorreções da fonte.



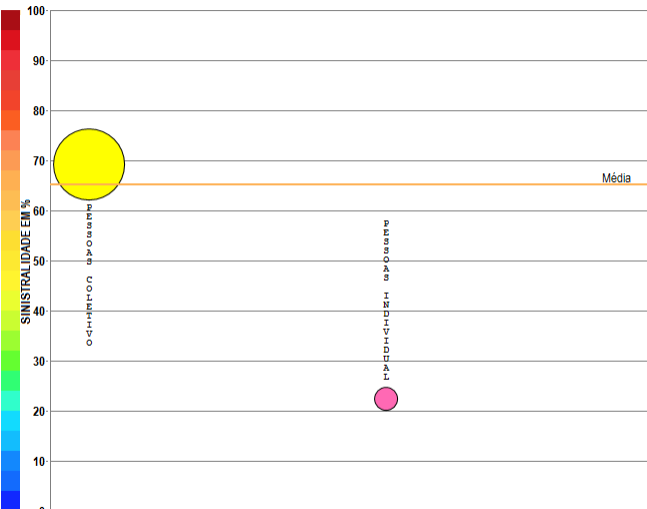
## RESUMO DE TENDÊNCIAS



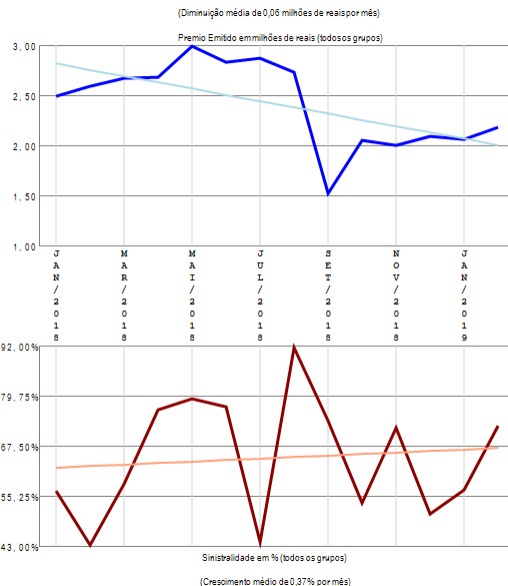
A empresa 06548-CARDIF DO BRASIL VIDA E PREVIDENCIA S/A apresenta poucos grupos de ramos com emissão de prêmio (2) no período de JAN/2018 a FEV/2019, quando a sinistralidade média da empresa foi de 9,12%. Em relação ao Prêmio Emitido, observou-se crescimento médio de 0,07 milhões de reais por mês, com correspondente diminuição média de 0,44% por mês na Sinistralidade.

# Empresa 06017-CENTAURO VIDA E PREVIDENCIA S.A.

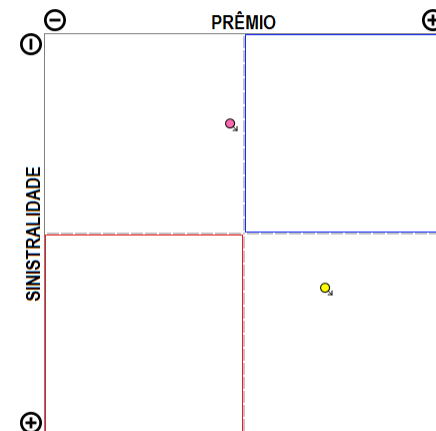
Análise entre JAN/2018 e FEV/2019 da relevância de grupos de ramos e sinistralidades na empresa:  
06017-CENTAURO VIDA E PREVIDENCIA S.A.



Compilação a partir de dados públicos do Sistema de Estatísticas da SUSEP - A I4PRO Informática Ltda não se responsabiliza por incorreções da fonte.



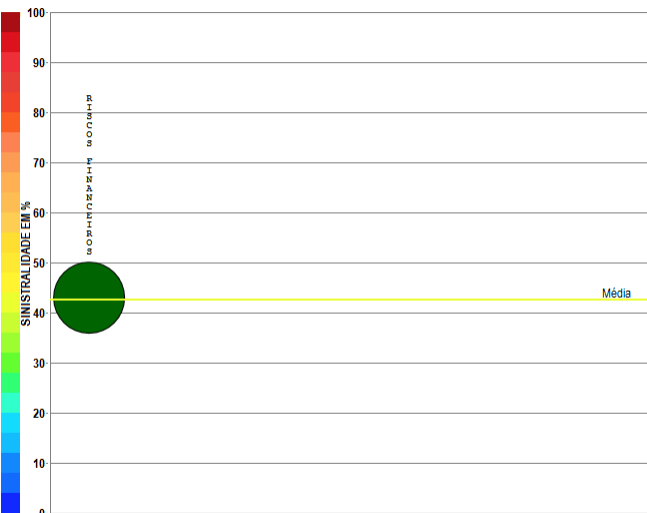
## RESUMO DE TENDÊNCIAS



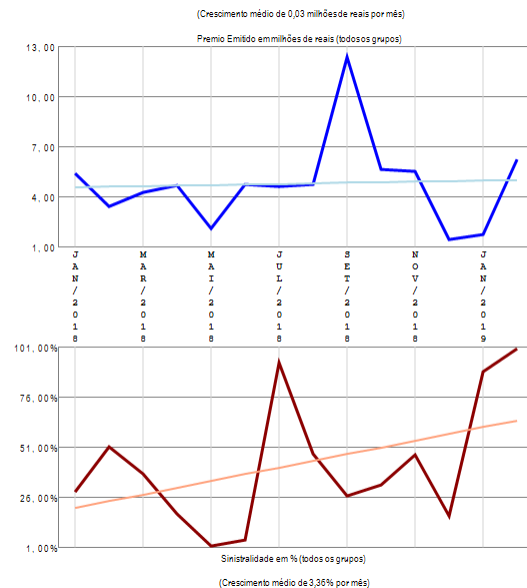
A empresa 06017-CENTAURO VIDA E PREVIDENCIA S.A. apresenta poucos grupos de ramos com emissão de prêmio (2) no período de JAN/2018 a FEV/2019, quando a sinistralidade média da empresa foi de 65,11%. Em relação ao Prêmio Emitido, observou-se diminuição média de 0,06 milhões de reais por mês, com correspondente crescimento médio de 0,37% por mês na Sinistralidade.

# Empresa 06998-CESCEBRASIL SEGUROS DE GARANTIAS E CREDITO S.A.

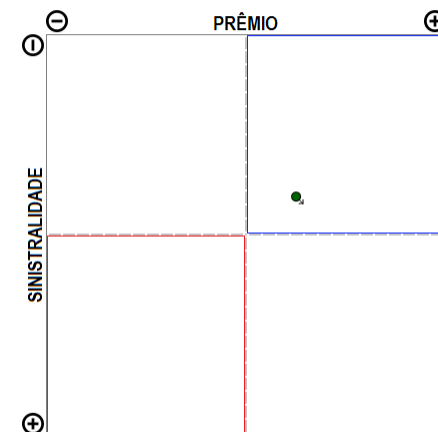
Análise entre JAN/2018 e FEV/2019 da relevância de grupos de ramos e sinistralidades na empresa:  
06998-CESCEBRASIL SEGUROS DE GARANTIAS E CREDITO S.A.



Compilação a partir de dados públicos do Sistema de Estatísticas da SUSEP - A I4PRO Informática Ltda não se responsabiliza por incorreções da fonte.



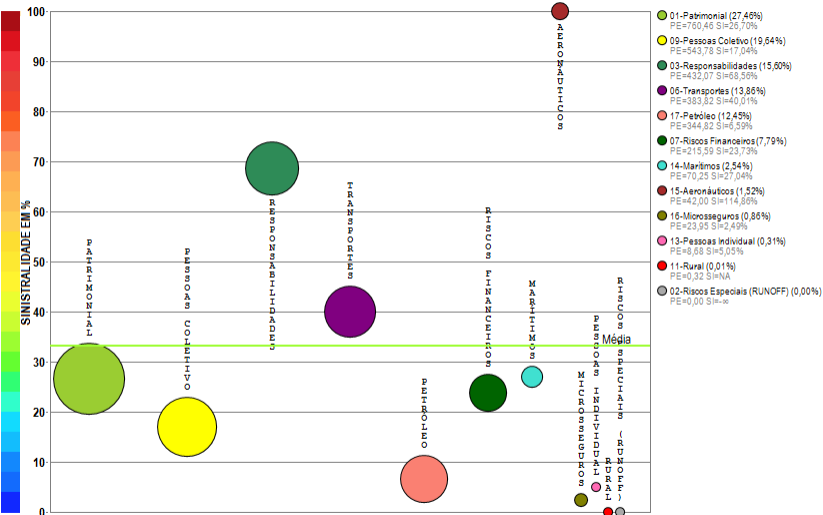
## RESUMO DE TENDÊNCIAS



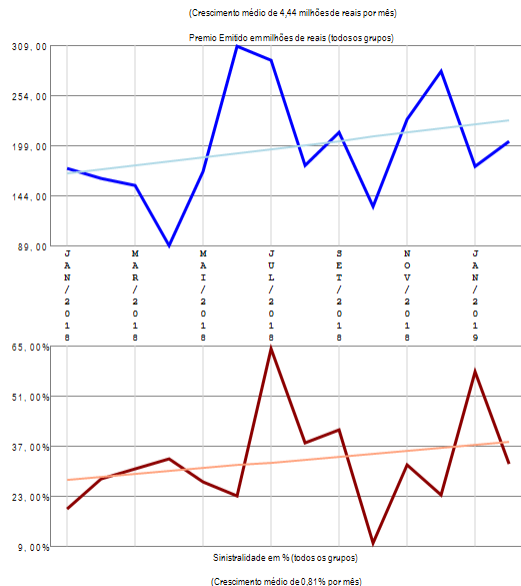
A empresa 06998-CESCEBRASIL SEGUROS DE GARANTIAS E CREDITO S.A. apresenta apenas um grupo de ramos com emissão de prêmio no período de JAN/2018 a FEV/2019, quando a sinistralidade média da empresa foi de 42,63%. Em relação ao Prêmio Emitido, observou-se crescimento médio de 0,03 milhões de reais por mês, com correspondente crescimento médio de 3,36% por mês na Sinistralidade.

# Empresa 06513-CHUBB SEGUROS BRASIL S.A.

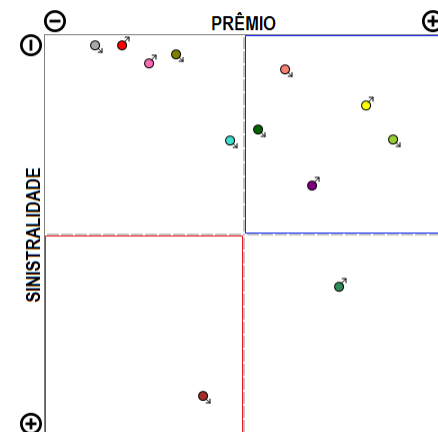
Análise entre JAN/2018 e FEV/2019 da relevância de grupos de ramos e sinistralidades na empresa:  
06513-CHUBB SEGUROS BRASIL S.A.



Compilação a partir de dados públicos do Sistema de Estatísticas da SUSEP - A I4PRO Informática Ltda não se responsabiliza por incorreções da fonte.



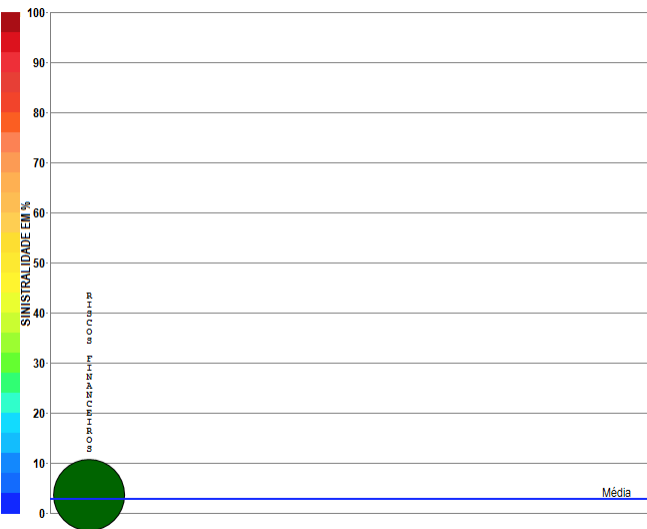
## RESUMO DE TENDÊNCIAS



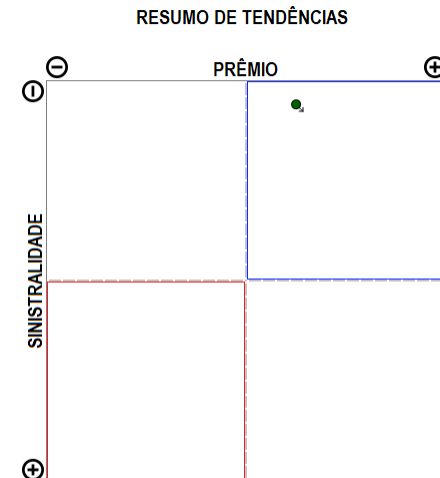
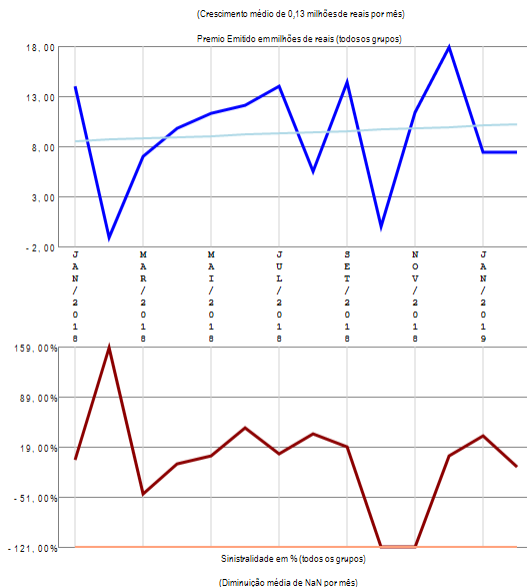
A empresa 06513-CHUBB SEGUROS BRASIL S.A. apresenta vários grupos de ramos com emissão de prêmio (12) no período de JAN/2018 a FEV/2019, quando a sinistralidade média da empresa foi de 33,18%. Em relação ao Prêmio Emitido, observou-se crescimento médio de 4,44 milhões de reais por mês, com correspondente crescimento médio de 0,81% por mês na Sinistralidade.

# Empresa 03328-COFACE DO BRASIL SEGUROS DE CREDITO S.A.

Análise entre JAN/2018 e FEV/2019 da relevância de grupos de ramos e sinistralidades na empresa:  
03328-COFACE DO BRASIL SEGUROS DE CREDITO S.A.



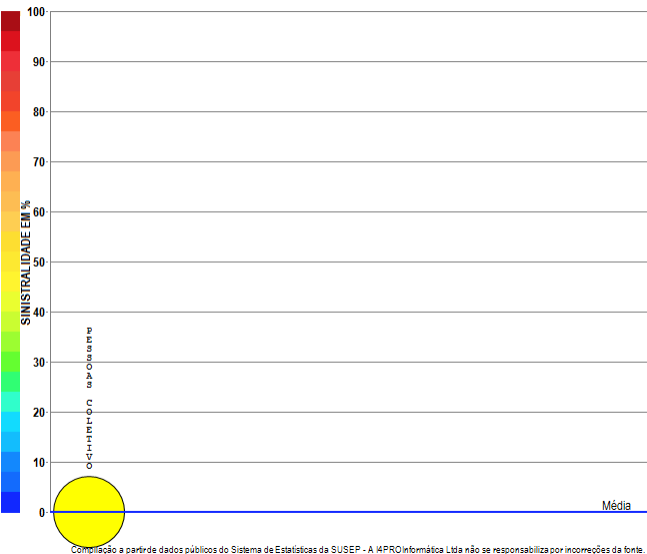
Compilação a partir de dados públicos do Sistema de Estatísticas da SUSEP - A I4PRO Informática Ltda não se responsabiliza por incorreções da fonte.



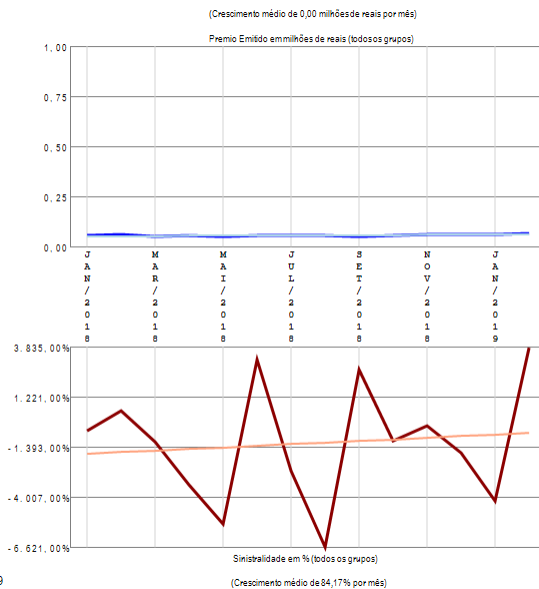
A empresa 03328-COFACE DO BRASIL SEGUROS DE CREDITO S.A. apresenta apenas um grupo de ramos com emissão de prêmio no período de JAN/2018 a FEV/2019, quando a sinistralidade média da empresa foi de 2,74%. Em relação ao Prêmio Emitido, observou-se crescimento médio de 0,13 milhões de reais por mês, com correspondente diminuição média de NaN por mês na Sinistralidade.

# Empresa 05045-COMPANHIA DE SEGUROS ALIANÇA DA BAHIA

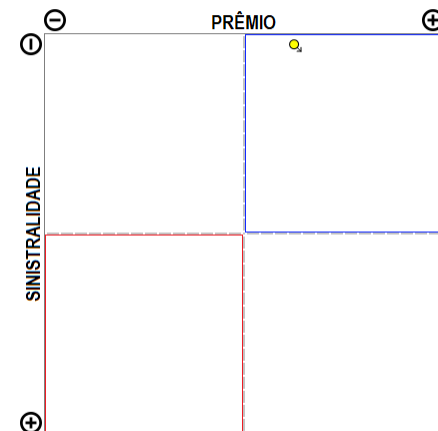
Análise entre JAN/2018 e FEV/2019 da relevância de grupos de ramos e sinistralidades na empresa:  
05045-COMPANHIA DE SEGUROS ALIANÇA DA BAHIA



**i4PRO** © 2005-2019  
Insurance for Professionals



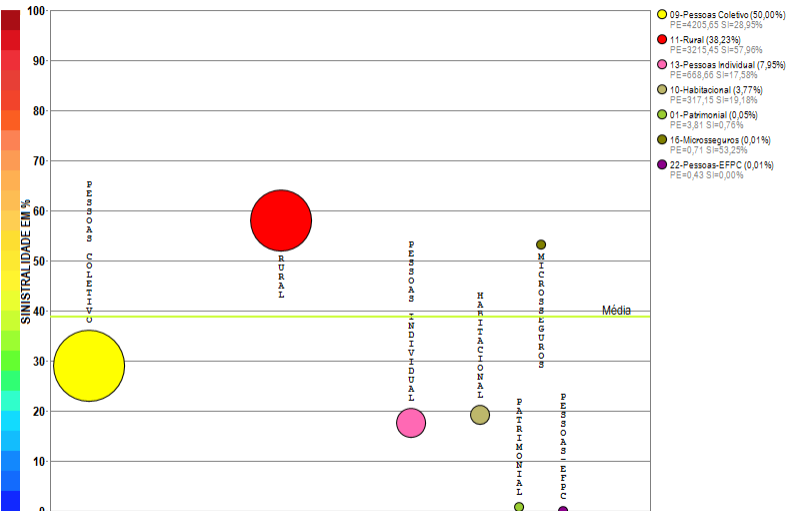
## RESUMO DE TENDÊNCIAS



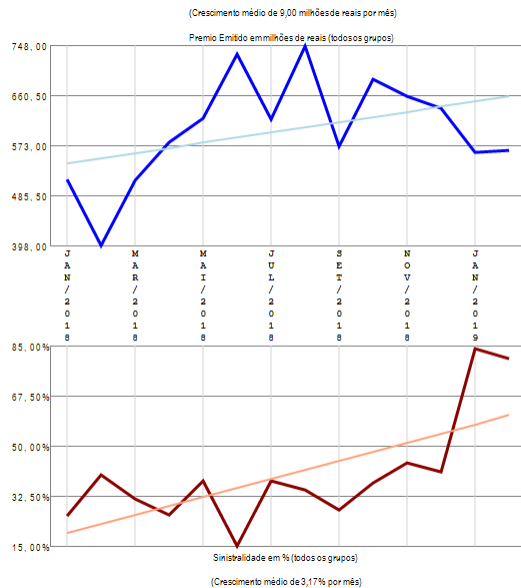
A empresa 05045-COMPANHIA DE SEGUROS ALIANÇA DA BAHIA apresenta apenas um grupo de ramos com emissão de prêmio no período de JAN/2018 a FEV/2019, quando a sinistralidade média da empresa foi negativa. Em relação ao Prêmio Emitido, observou-se crescimento médio de 0,00 milhões de reais por mês, com correspondente crescimento médio de 84,17% por mês na Sinistralidade.

# Empresa 06785-COMPANHIA DE SEGUROS ALIANÇA DO BRASIL

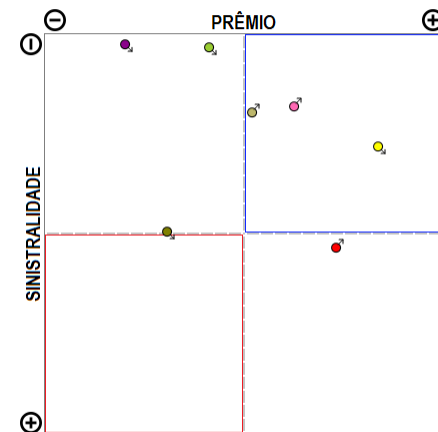
Análise entre JAN/2018 e FEV/2019 da relevância de grupos de ramos e sinistralidades na empresa:  
06785-COMPANHIA DE SEGUROS ALIANÇA DO BRASIL



Compilação a partir de dados públicos do Sistema de Estatísticas da SUSEP - A I4PRO Informática Ltda não se responsabiliza por incorreções da fonte.



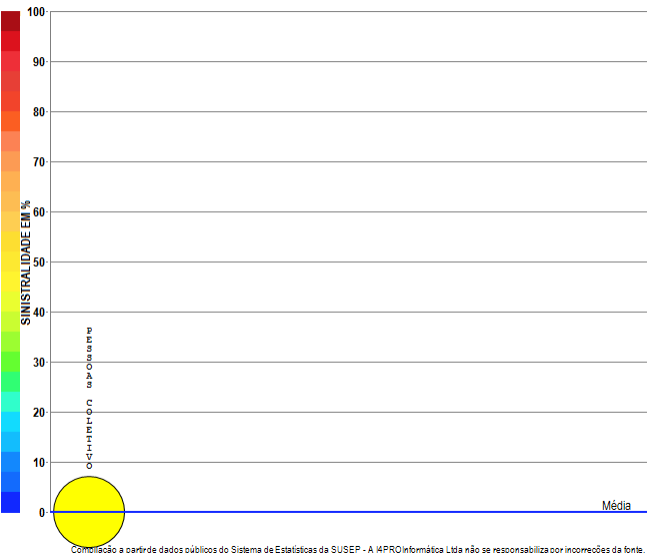
## RESUMO DE TENDÊNCIAS



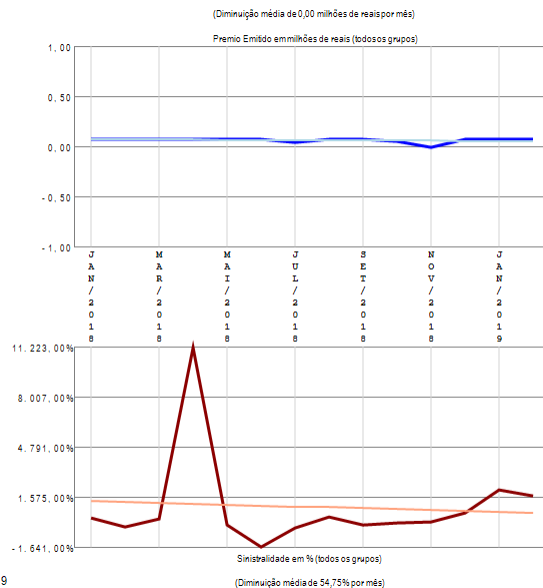
A empresa 06785-COMPANHIA DE SEGUROS ALIANÇA DO BRASIL apresenta vários grupos de ramos com emissão de prêmio (7) no período de JAN/2018 a FEV/2019, quando a sinistralidade média da empresa foi de 38,74%. Em relação ao Prêmio Emitido, observou-se crescimento médio de 9,00 milhões de reais por mês, com correspondente crescimento médio de 3,17% por mês na Sinistralidade.

# Empresa 06688-COMPANHIA DE SEGUROS DO ESTADO DE SAO PAULO - COSESP

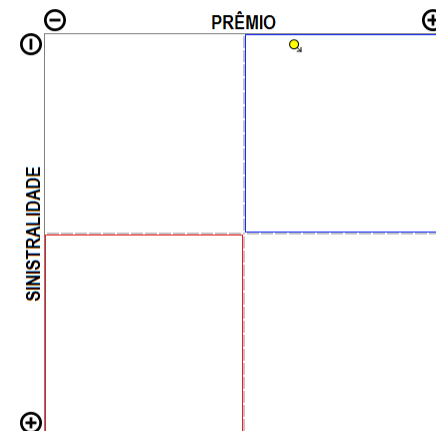
Análise entre JAN/2018 e FEV/2019 da relevância de grupos de ramos e sinistralidades na empresa:  
06688-COMPANHIA DE SEGUROS DO ESTADO DE SAO PAULO - COSESP



**i4PRO** © 2005-2019  
Insurance for Professionals



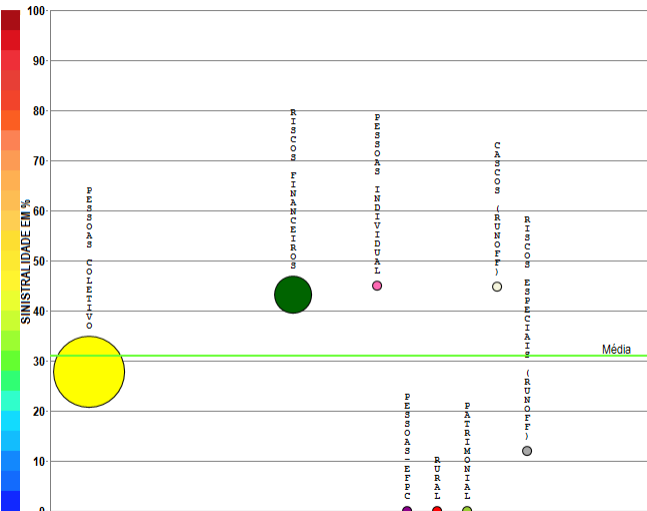
## RESUMO DE TENDÊNCIAS



A empresa 06688-COMPANHIA DE SEGUROS DO ESTADO DE SAO PAULO - COSESP apresenta apenas um grupo de ramos com emissão de prêmio no período de JAN/2018 a FEV/2019, quando a sinistralidade média da empresa foi negativa. Em relação ao Prêmio Emitido, observou-se diminuição média de 0,00 milhões de reais por mês, com correspondente diminuição média de 54,75% por mês na Sinistralidade.

# Empresa 05193-COMPANHIA DE SEGUROS PREVIDENCIA DO SUL

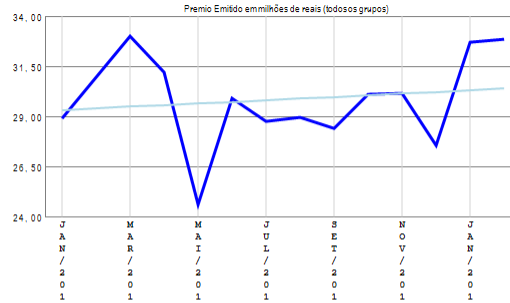
Análise entre JAN/2018 e FEV/2019 da relevância de grupos de ramos e sinistralidades na empresa:  
05193-COMPANHIA DE SEGUROS PREVIDENCIA DO SUL



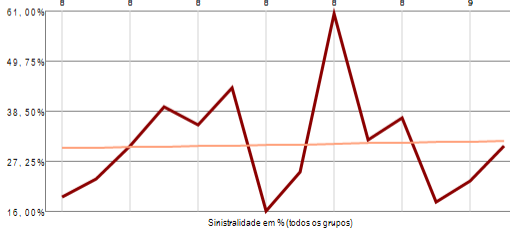
Compilação a partir de dados públicos do Sistema de Estatísticas da SUSEP - A I4PRO Informática Ltda não se responsabiliza por incorreções da fonte.



(Crescimento médio de 0,08 milhões de reais por mês)

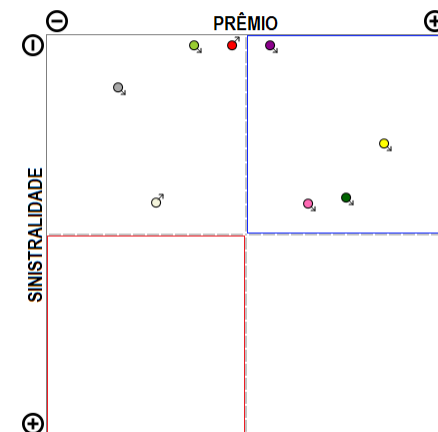


(Crescimento médio de 0,12% por mês)



(Crescimento médio de 0,12% por mês)

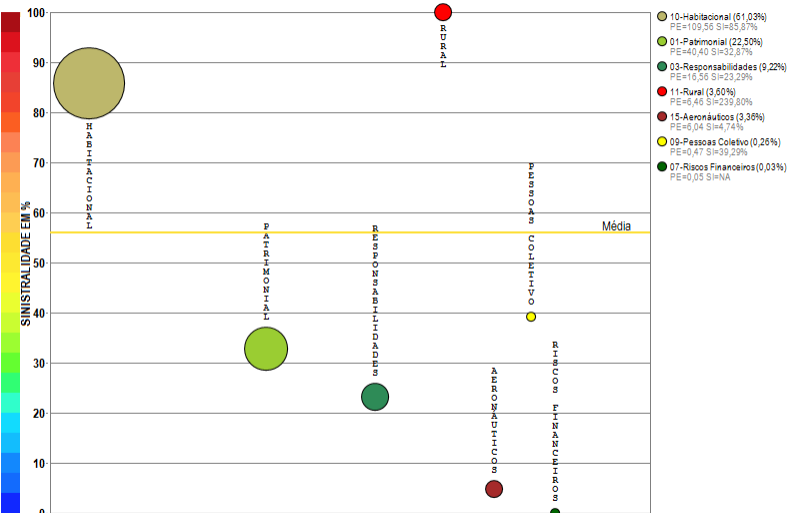
## RESUMO DE TENDÊNCIAS



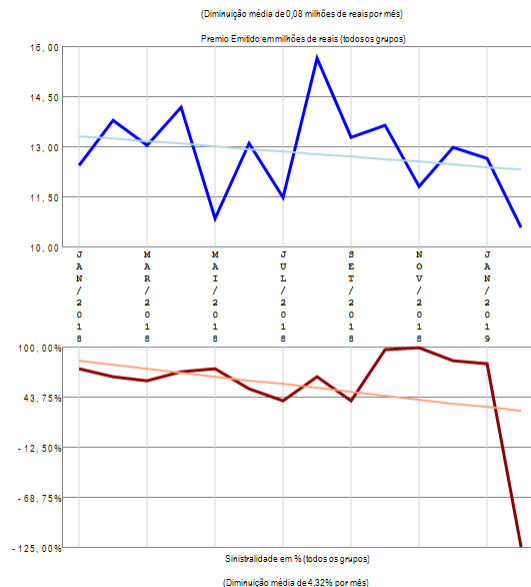
A empresa 05193-COMPANHIA DE SEGUROS PREVIDENCIA DO SUL apresenta vários grupos de ramos com emissão de prêmio (8) no período de JAN/2018 a FEV/2019, quando a sinistralidade média da empresa foi de 30,97%. Em relação ao Prêmio Emitido, observou-se crescimento médio de 0,08 milhões de reais por mês, com correspondente crescimento médio de 0,12% por mês na Sinistralidade.

# Empresa 05690-COMPANHIA EXCELSIOR DE SEGUROS

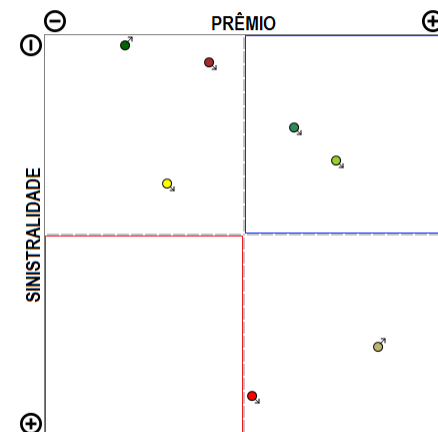
Análise entre JAN/2018 e FEV/2019 da relevância de grupos de ramos e sinistralidades na empresa:  
05690-COMPANHIA EXCELSIOR DE SEGUROS



Compilação a partir de dados públicos do Sistema de Estatísticas da SUSEP - A I4PRO Informática Ltda não se responsabiliza por incorreções da fonte.



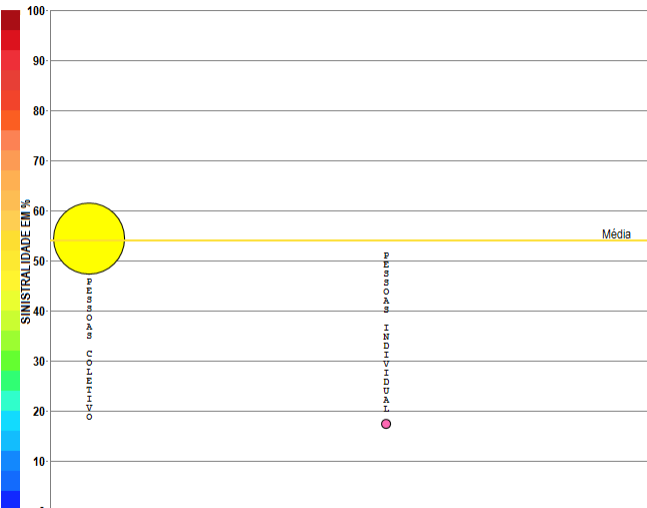
## RESUMO DE TENDÊNCIAS



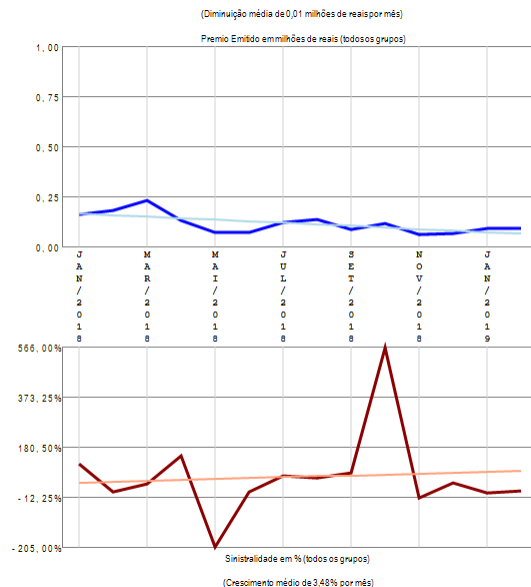
A empresa 05690-COMPANHIA EXCELSIOR DE SEGUROS apresenta vários grupos de ramos com emissão de prêmio (7) no período de JAN/2018 a FEV/2019, quando a sinistralidade média da empresa foi de 56,08%. Em relação ao Prêmio Emitido, observou-se diminuição média de 0,08 milhões de reais por mês, com correspondente diminuição média de 4,32% por mês na Sinistralidade.

# Empresa 01937-COMPREV VIDA E PREVIDENCIA S.A.

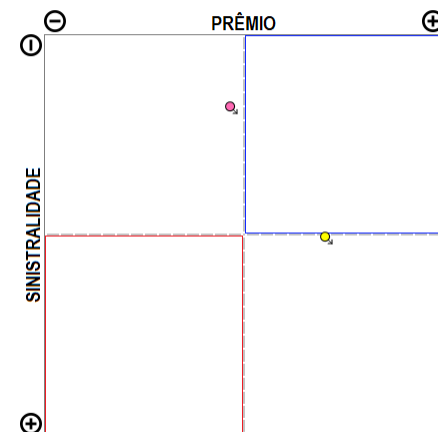
Análise entre JAN/2018 e FEV/2019 da relevância de grupos de ramos e sinistralidades na empresa:  
01937-COMPREV VIDA E PREVIDENCIA S.A.



Compilação a partir de dados públicos do Sistema de Estatísticas da SUSEP - A I4PRO Informática Ltda não se responsabiliza por incorreções da fonte.




## RESUMO DE TENDÊNCIAS



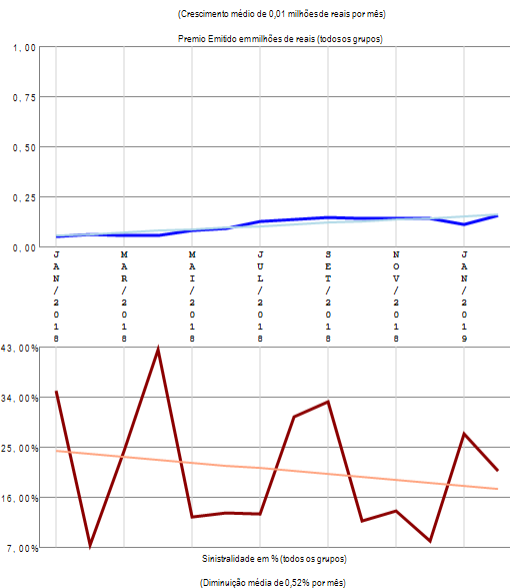
A empresa 01937-COMPREV VIDA E PREVIDENCIA S.A. apresenta poucos grupos de ramos com emissão de prêmio (2) no período de JAN/2018 a FEV/2019, quando a sinistralidade média da empresa foi de 53,95%. Em relação ao Prêmio Emitido, observou-se diminuição média de 0,01 milhões de reais por mês, com correspondente crescimento médio de 3,48% por mês na Sinistralidade.

# Empresa 01554-EQUATORIAL MICROSSEGUROS S.A.

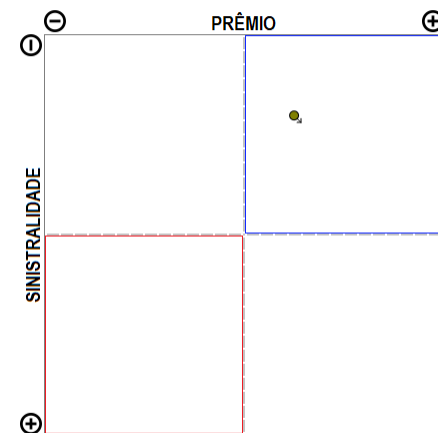
Análise entre JAN/2018 e FEV/2019 da relevância de grupos de ramos e sinistralidades na empresa:  
01554-EQUATORIAL MICROSSEGUROS S.A.



Compilação a partir de dados públicos do Sistema de Estatísticas da SUSEP - A I4PRO Informática Ltda não se responsabiliza por incorreções da fonte.



## RESUMO DE TENDÊNCIAS



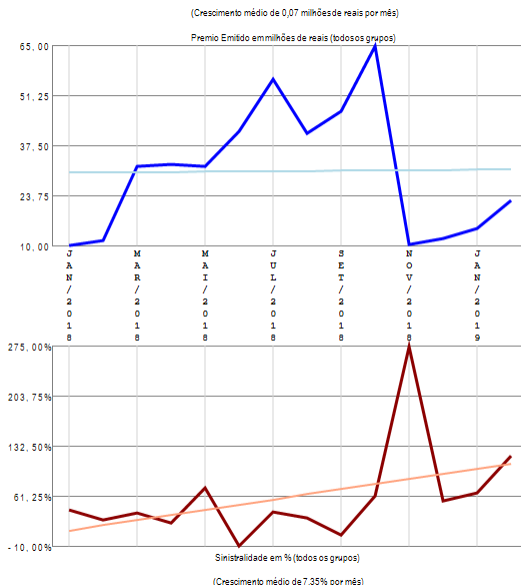
A empresa 01554-EQUATORIAL MICROSSEGUROS S.A. apresenta apenas um grupo de ramos com emissão de prêmio no período de JAN/2018 a FEV/2019, quando a sinistralidade média da empresa foi de 19,89%. Em relação ao Prêmio Emitido, observou-se crescimento médio de 0,01 milhões de reais por mês, com correspondente diminuição média de 0,52% por mês na Sinistralidade.

# Empresa 01490-ESSOR SEGUROS S.A.

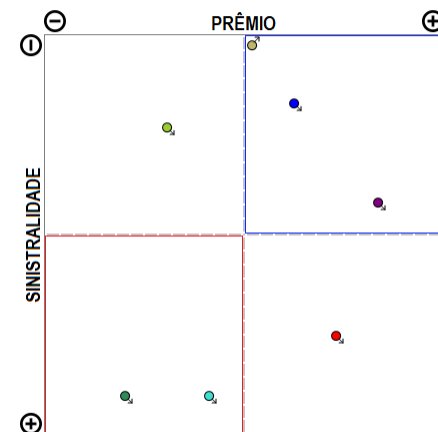
Análise entre JAN/2018 e FEV/2019 da relevância de grupos de ramos e sinistralidades na empresa:  
01490-ESSOR SEGUROS S.A.



Compilação a partir de dados públicos do Sistema de Estatísticas da SUSEP - A I4PRO Informática Ltda não se responsabiliza por incorreções da fonte.



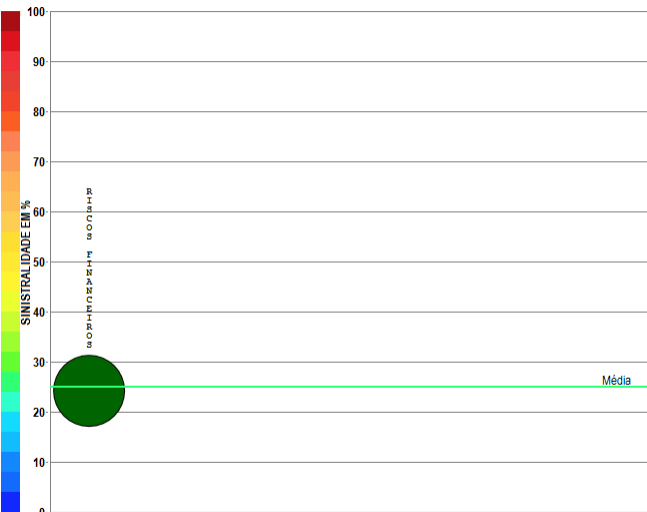
## RESUMO DE TENDÊNCIAS



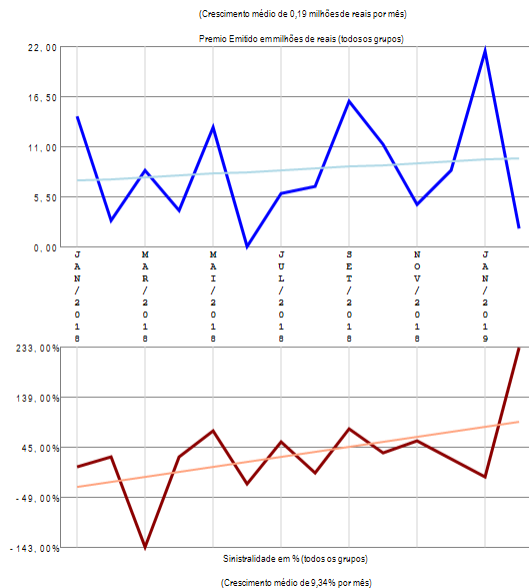
A empresa 01490-ESSOR SEGUROS S.A. apresenta vários grupos de ramos com emissão de prêmio (7) no período de JAN/2018 a FEV/2019, quando a sinistralidade média da empresa foi de 61,38%. Em relação ao Prêmio Emitido, observou-se crescimento médio de 0,07 milhões de reais por mês, com correspondente crescimento médio de 7,35% por mês na Sinistralidade.

# Empresa 04359-EULER HERMES SEGUROS S.A.

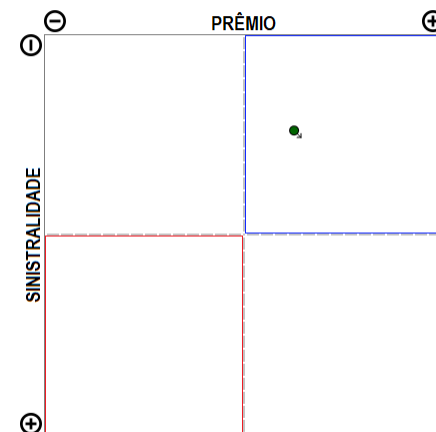
Análise entre JAN/2018 e FEV/2019 da relevância de grupos de ramos e sinistralidades na empresa:  
04359-EULER HERMES SEGUROS S.A.



Compilação a partir de dados públicos do Sistema de Estatísticas da SUSEP - A I4PRO Informática Ltda não se responsabiliza por incorreções da fonte.



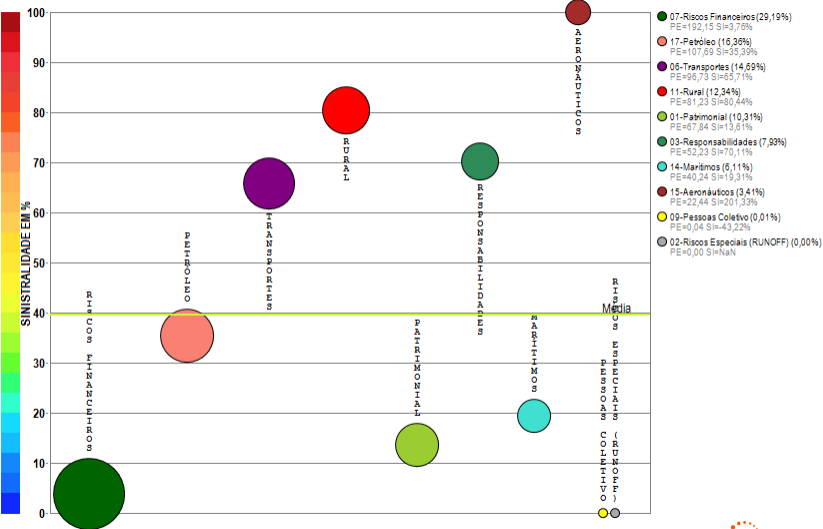
## RESUMO DE TENDÊNCIAS



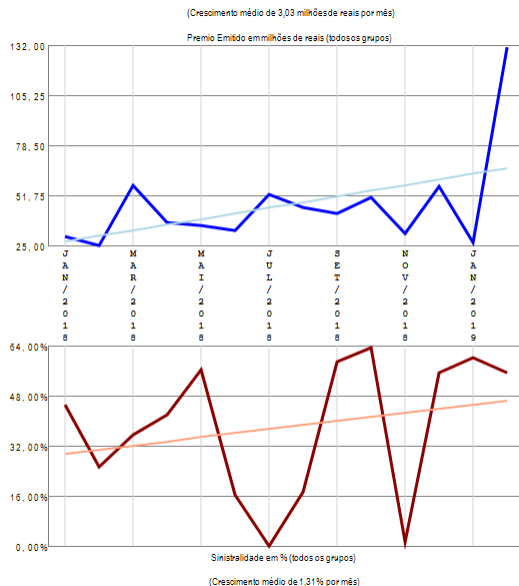
A empresa 04359-EULER HERMES SEGUROS S.A. apresenta apenas um grupo de ramos com emissão de prêmio no período de JAN/2018 a FEV/2019, quando a sinistralidade média da empresa foi de 24,98%. Em relação ao Prêmio Emitido, observou-se crescimento médio de 0,19 milhões de reais por mês, com correspondente crescimento médio de 9,34% por mês na Sinistralidade.

# Empresa 04669-FAIRFAX BRASIL SEGUROS CORPORATIVOS S.A.

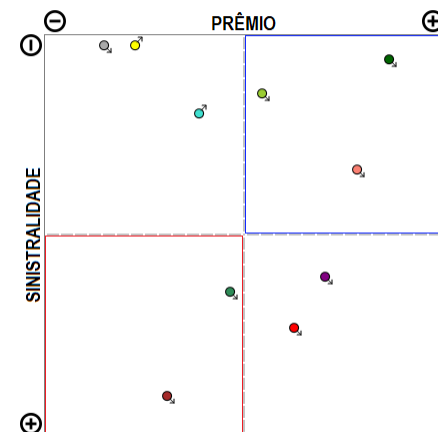
Análise entre JAN/2018 e FEV/2019 da relevância de grupos de ramos e sinistralidades na empresa:  
04669-FAIRFAX BRASIL SEGUROS CORPORATIVOS S.A.



Compilação a partir de dados públicos do Sistema de Estatísticas da SUSEP - A I4PRO Informática Ltda não se responsabiliza por incorreções da fonte.



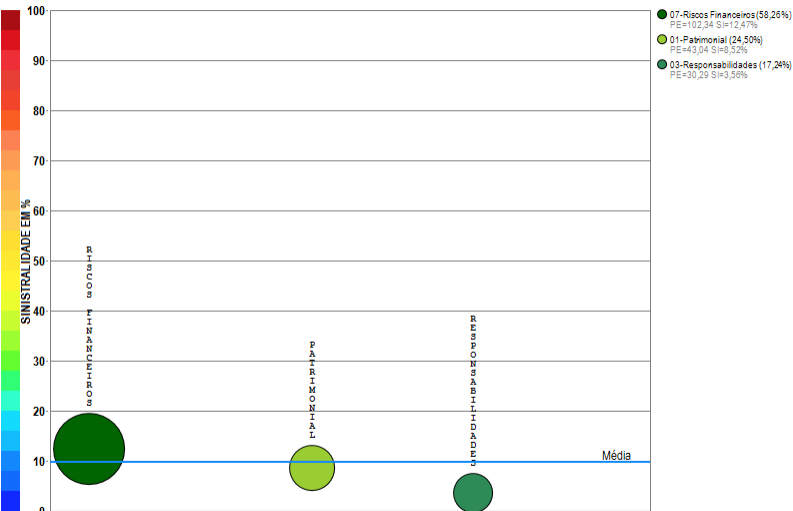
## RESUMO DE TENDÊNCIAS



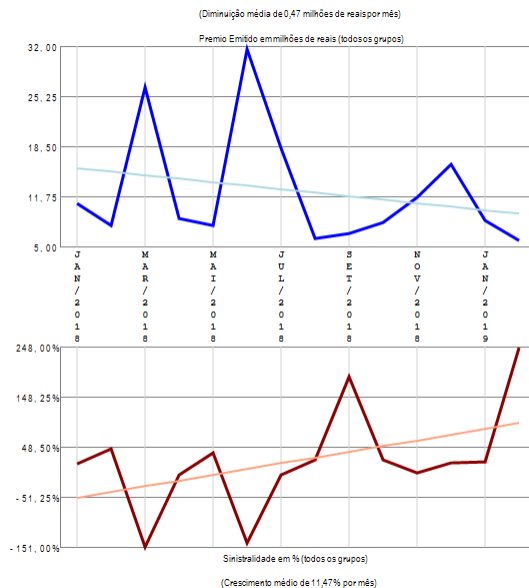
A empresa 04669-FAIRFAX BRASIL SEGUROS CORPORATIVOS S.A. apresenta vários grupos de ramos com emissão de prêmio (10) no período de JAN/2018 a FEV/2019, quando a sinistralidade média da empresa foi de 39,58%. Em relação ao Prêmio Emitido, observou-se crescimento médio de 3,03 milhões de reais por mês, com correspondente crescimento médio de 1,31% por mês na Sinistralidade.

# Empresa 06122-FATOR SEGURADORA S.A.

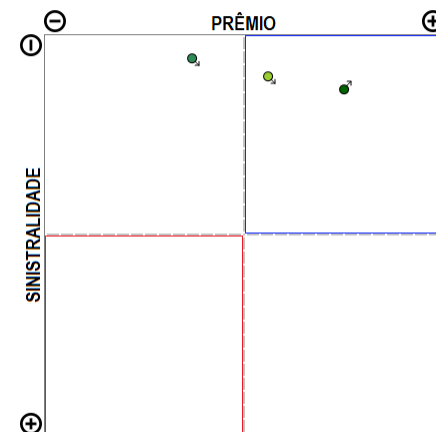
Análise entre JAN/2018 e FEV/2019 da relevância de grupos de ramos e sinistralidades na empresa:  
06122-FATOR SEGURADORA S.A.



Compilação a partir de dados públicos do Sistema de Estatísticas da SUSEP - A I4PRO Informática Ltda não se responsabiliza por incorreções da fonte.



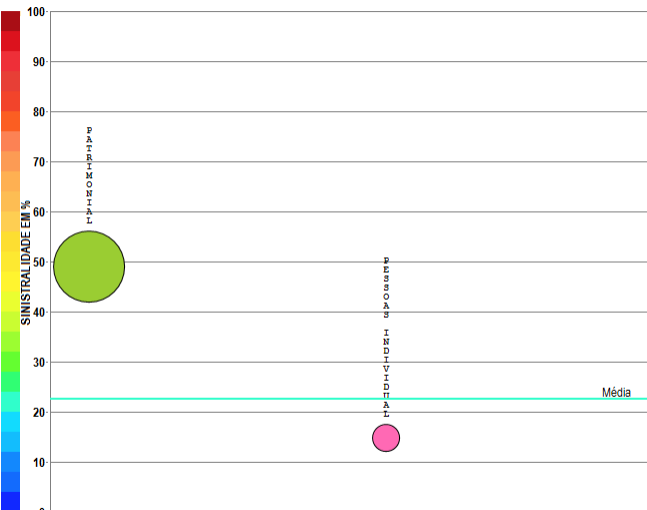
## RESUMO DE TENDÊNCIAS



A empresa 06122-FATOR SEGURADORA S.A. apresenta poucos grupos de ramos com emissão de prêmio (3) no período de JAN/2018 a FEV/2019, quando a sinistralidade média da empresa foi de 9,74%. Em relação ao Prêmio Emitido, observou-se diminuição média de 0,47 milhões de reais por mês, com correspondente crescimento médio de 11,47% por mês na Sinistralidade.

# Empresa 02968-GAZIN SEGUROS S.A.

Análise entre JAN/2018 e FEV/2019 da relevância de grupos de ramos e sinistralidades na empresa:  
02968-GAZIN SEGUROS S.A.

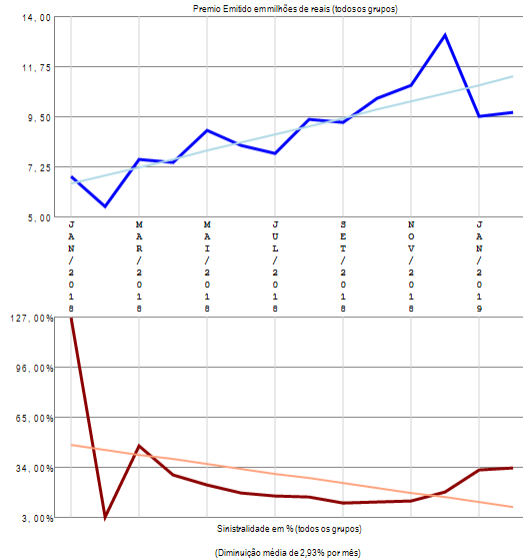


- 01-Pabionial (07,58%)  
PE=109,13 SI=49,02%
- 13-Pessoas Individual (12,42%)  
PE=13,47 SI=14,79%

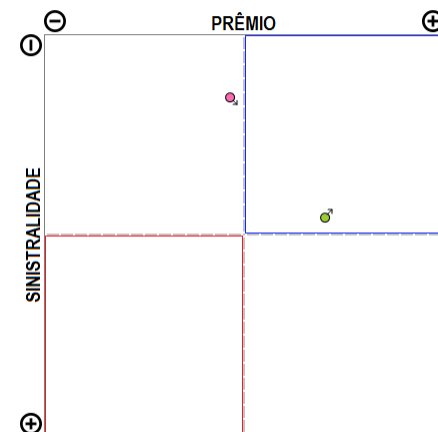
Compilação a partir de dados públicos do Sistema de Estatísticas da SUSEP - A I4PRO Informática Ltda não se responsabiliza por incorreções da fonte.



(Crescimento médio de 0,37 milhões de reais por mês)



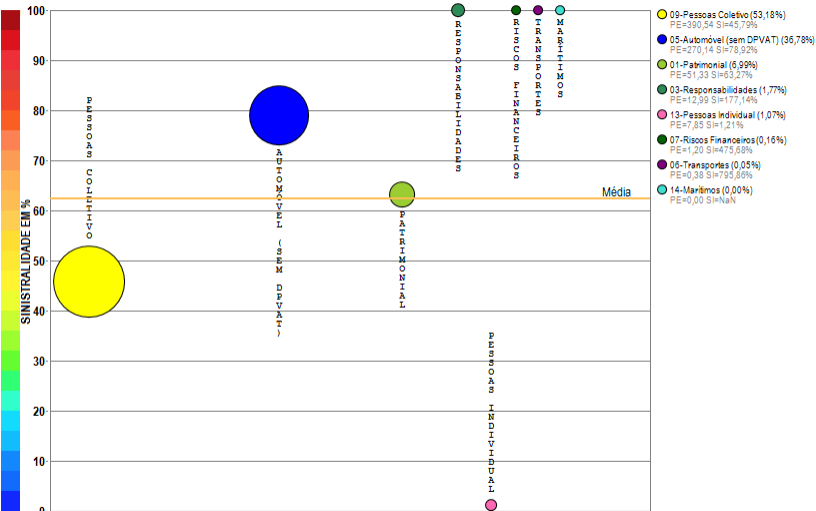
## RESUMO DE TENDÊNCIAS



A empresa 02968-GAZIN SEGUROS S.A. apresenta poucos grupos de ramos com emissão de prêmio (2) no período de JAN/2018 a FEV/2019, quando a sinistralidade média da empresa foi de 22,51%. Em relação ao Prêmio Emitido, observou-se crescimento médio de 0,37 milhões de reais por mês, com correspondente diminuição média de 2,93% por mês na Sinistralidade.

# Empresa 05908-GENERALI BRASIL SEGUROS S.A.

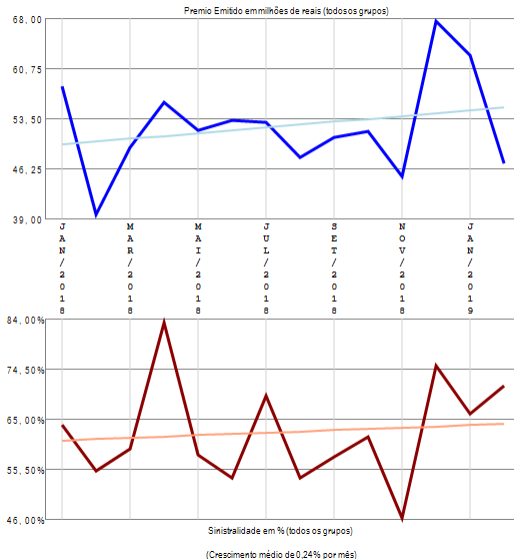
Análise entre JAN/2018 e FEV/2019 da relevância de grupos de ramos e sinistralidades na empresa:  
05908-GENERALI BRASIL SEGUROS S.A.



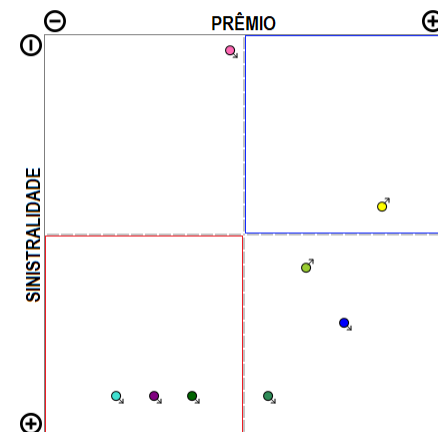
Compilação a partir de dados públicos do Sistema de Estatísticas da SUSEP - A I4PRO Informática Ltda não se responsabiliza por incorreções da fonte.



(Crescimento médio de 0,41 milhões de reais por mês)



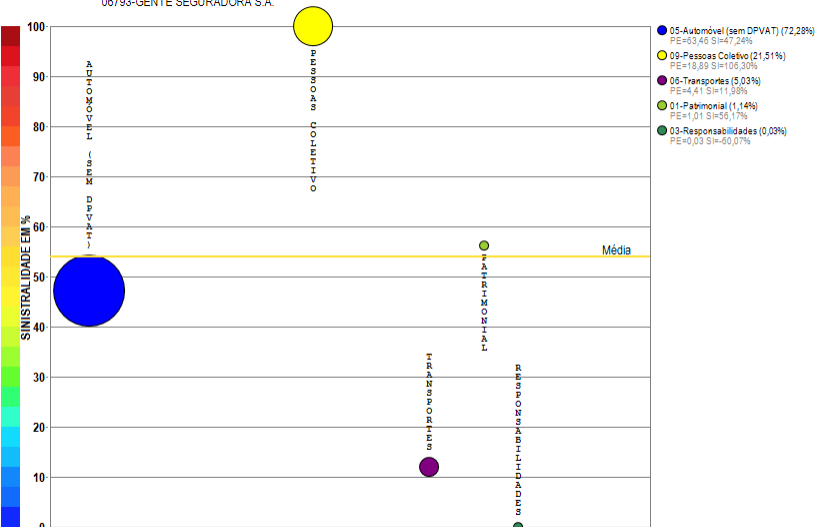
## RESUMO DE TENDÊNCIAS



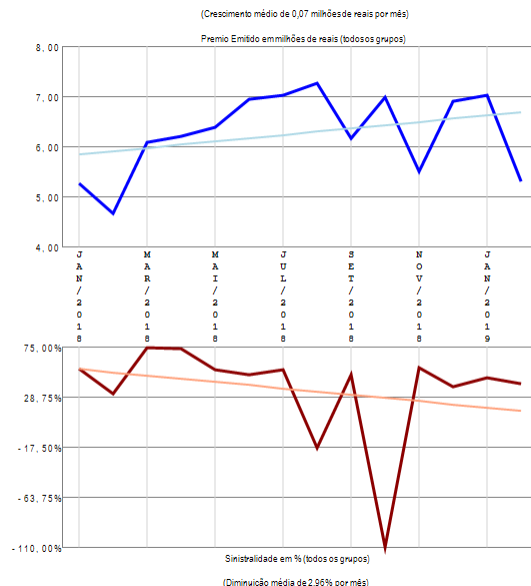
A empresa 05908-GENERALI BRASIL SEGUROS S.A. apresenta vários grupos de ramos com emissão de prêmio (8) no período de JAN/2018 a FEV/2019, quando a sinistralidade média da empresa foi de 62,33%. Em relação ao Prêmio Emitido, observou-se crescimento médio de 0,41 milhões de reais por mês, com correspondente crescimento médio de 0,24% por mês na Sinistralidade.

# Empresa 06793-GENTE SEGURADORA S.A.

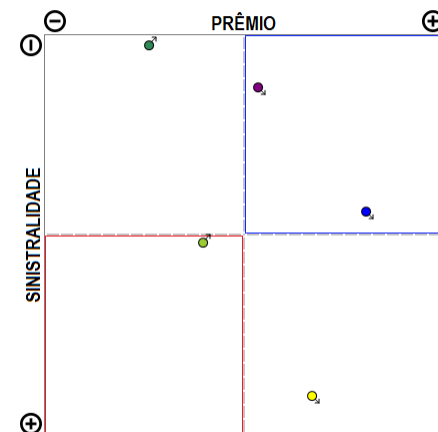
Análise entre JAN/2018 e FEV/2019 da relevância de grupos de ramos e sinistralidades na empresa:  
06793-GENTE SEGURADORA S.A.



Compilação a partir de dados públicos do Sistema de Estatísticas da SUSEP - A I4PRO Informática Ltda não se responsabiliza por incorreções da fonte.



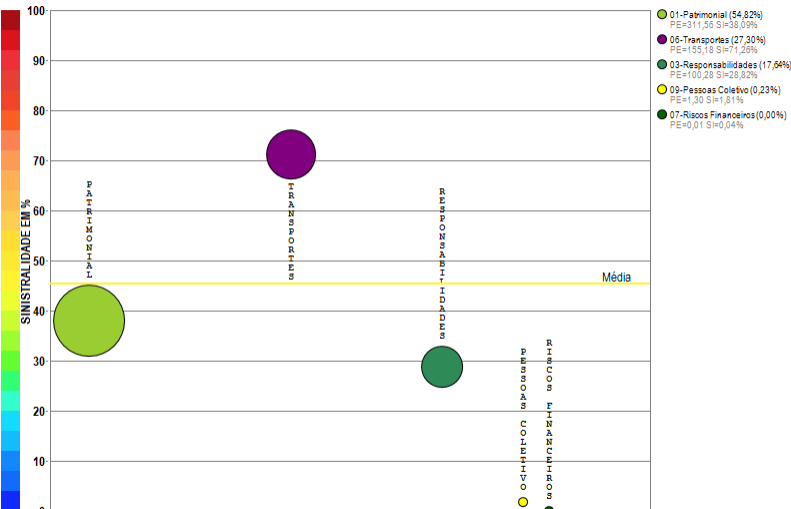
## RESUMO DE TENDÊNCIAS



A empresa 06793-GENTE SEGURADORA S.A. apresenta poucos grupos de ramos com emissão de prêmio (5) no período de JAN/2018 a FEV/2019, quando a sinistralidade média da empresa foi de 53,92%. Em relação ao Prêmio Emitido, observou-se crescimento médio de 0,07 milhões de reais por mês, com correspondente diminuição média de 2,96% por mês na Sinistralidade.

# Empresa 01571-HDI GLOBAL SEGUROS S.A.

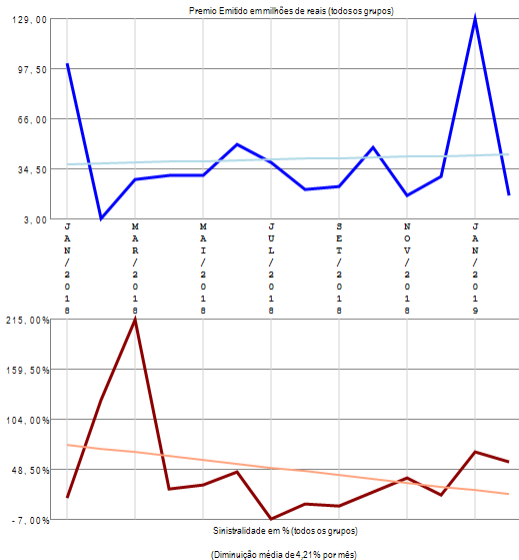
Análise entre JAN/2018 e FEV/2019 da relevância de grupos de ramos e sinistralidades na empresa:  
01571-HDI GLOBAL SEGUROS S.A.



Compilação a partir de dados públicos do Sistema de Estatísticas da SUSEP - A I4PRO Informática Ltda não se responsabiliza por incorreções da fonte.

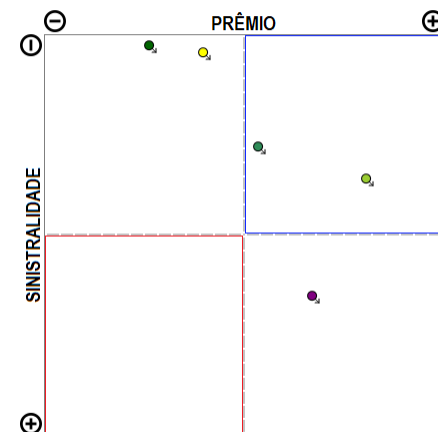


(Crescimento médio de 0,46 milhões de reais por mês)



(Diminuição média de 4,21% por mês)

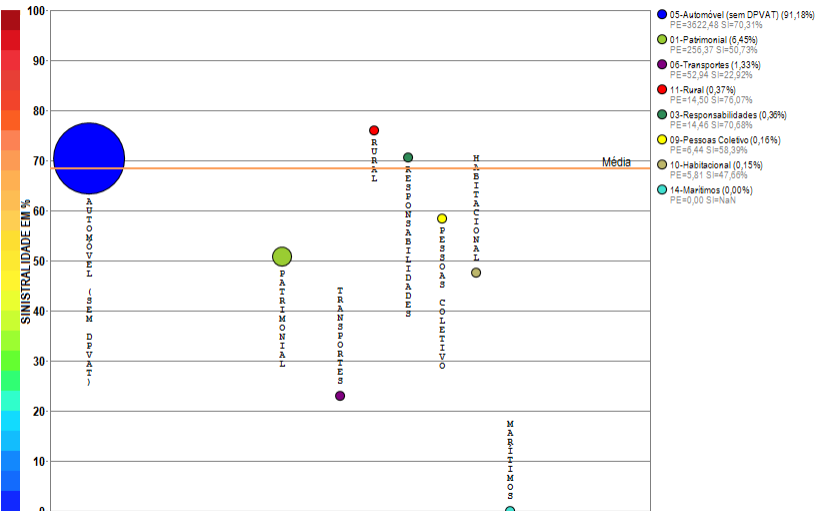
## RESUMO DE TENDÊNCIAS



A empresa 01571-HDI GLOBAL SEGUROS S.A. apresenta poucos grupos de ramos com emissão de prêmio (5) no período de JAN/2018 a FEV/2019, quando a sinistralidade média da empresa foi de 45,35%. Em relação ao Prêmio Emitido, observou-se crescimento médio de 0,46 milhões de reais por mês, com correspondente diminuição média de 4,21% por mês na Sinistralidade.

# Empresa 06572-HDI SEGUROS S.A.

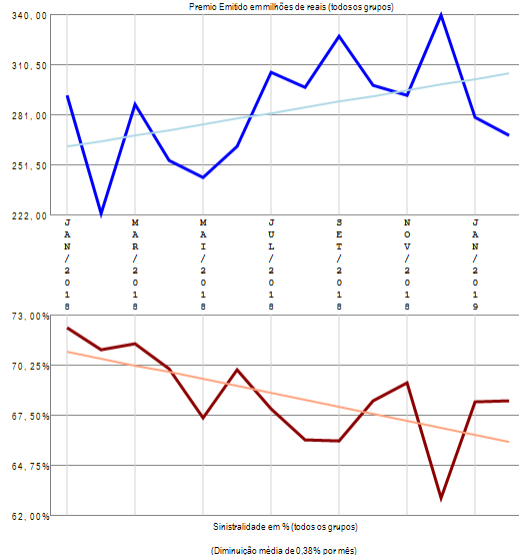
Análise entre JAN/2018 e FEV/2019 da relevância de grupos de ramos e sinistralidades na empresa:  
06572-HDI SEGUROS S.A.



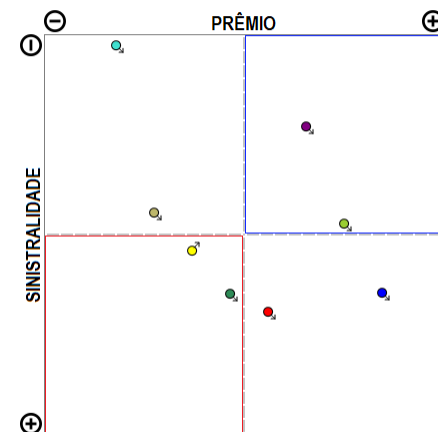
Compilação a partir de dados públicos do Sistema de Estatísticas da SUSEP - A I4PRO Informática Ltda não se responsabiliza por incorreções da fonte.



(Crescimento médio de 3,33 milhões de reais por mês)



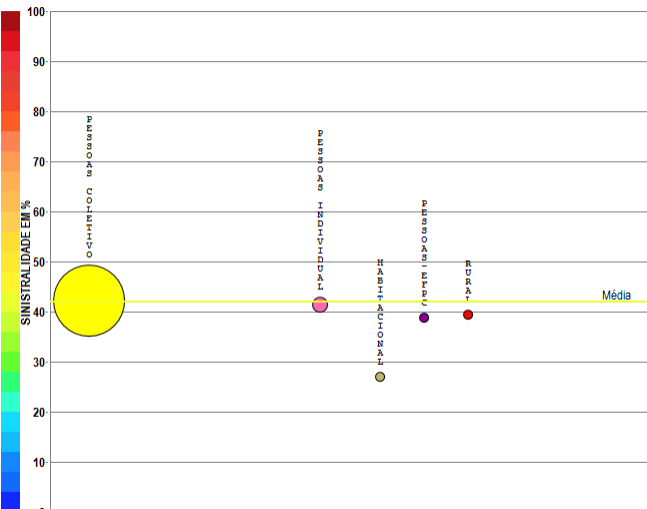
## RESUMO DE TENDÊNCIAS



A empresa 06572-HDI SEGUROS S.A. apresenta vários grupos de ramos com emissão de prêmio (8) no período de JAN/2018 a FEV/2019, quando a sinistralidade média da empresa foi de 68,44%. Em relação ao Prêmio Emitido, observou-se crescimento médio de 3,33 milhões de reais por mês, com correspondente diminuição média de 0,38% por mês na Sinistralidade.

# Empresa 05142-ICATU SEGUROS S.A.

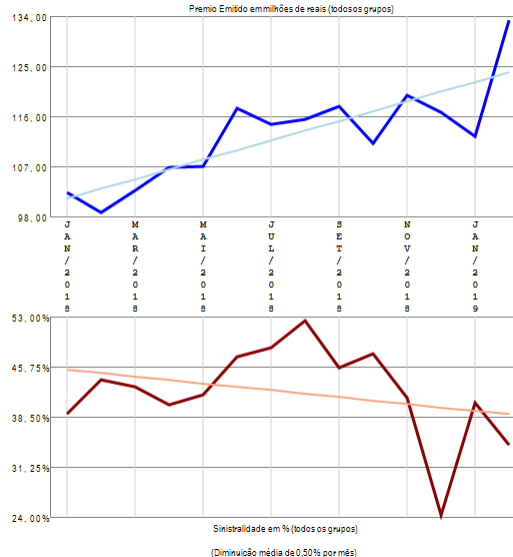
Análise entre JAN/2018 e FEV/2019 da relevância de grupos de ramos e sinistralidades na empresa:  
05142-ICATU SEGUROS S.A.



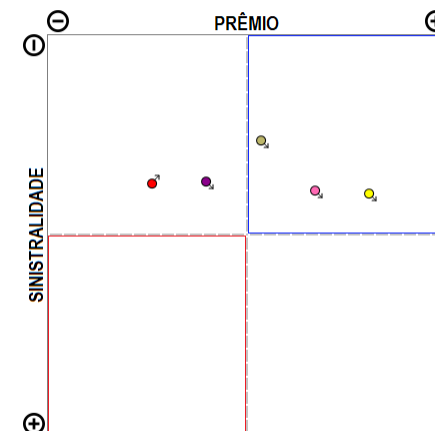
Compilação a partir de dados públicos do Sistema de Estatísticas da SUSEP - A I4PRO Informática Ltda não se responsabiliza por incorreções da fonte.



(Crescimento médio de 1,74 milhões de reais por mês)



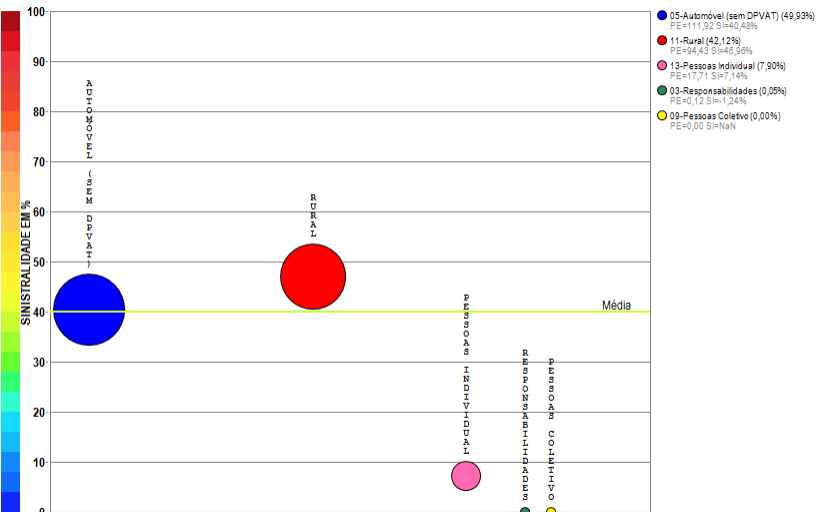
## RESUMO DE TENDÊNCIAS



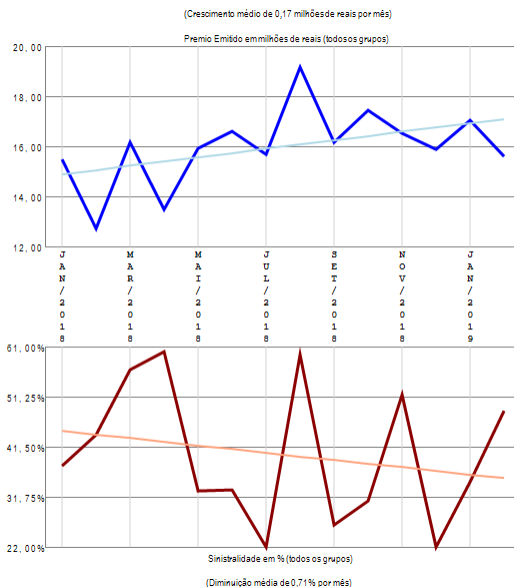
A empresa 05142-ICATU SEGUROS S.A. apresenta poucos grupos de ramos com emissão de prêmio (5) no período de JAN/2018 a FEV/2019, quando a sinistralidade média da empresa foi de 42,06%. Em relação ao Prêmio Emitido, observou-se crescimento médio de 1,74 milhões de reais por mês, com correspondente diminuição média de 0,50% por mês na Sinistralidade.

# Empresa 05843-INDIANA SEGUROS S.A.

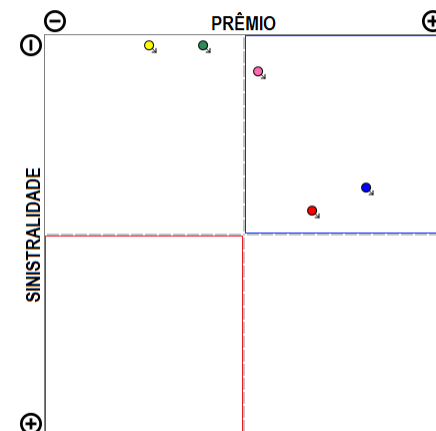
Análise entre JAN/2018 e FEV/2019 da relevância de grupos de ramos e sinistralidades na empresa:  
05843-INDIANA SEGUROS S.A.



Compilação a partir de dados públicos do Sistema de Estatísticas da SUSEP - A I4PRO Informática Ltda não se responsabiliza por incorreções da fonte.



## RESUMO DE TENDÊNCIAS



A empresa 05843-INDIANA SEGUROS S.A. apresenta poucos grupos de ramos com emissão de prêmio (5) no período de JAN/2018 a FEV/2019, quando a sinistralidade média da empresa foi de 40,01%. Em relação ao Prêmio Emitido, observou-se crescimento médio de 0,17 milhões de reais por mês, com correspondente diminuição média de 0,71% por mês na Sinistralidade.

# Empresa 06921-INVESTPREV SEGURADORA S.A.

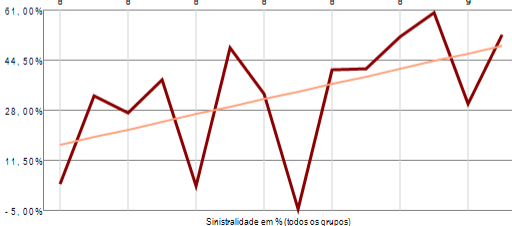
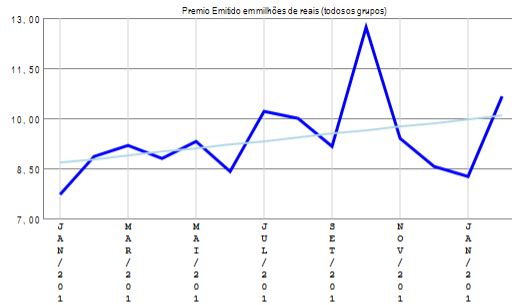
Análise entre JAN/2018 e FEV/2019 da relevância de grupos de ramos e sinistralidades na empresa: 06921-INVESTPREV SEGURADORA S.A.



Compilação a partir de dados públicos do Sistema de Estatísticas da SUSEP - A I4PRO Informática Ltda não se responsabiliza por incorreções da fonte.

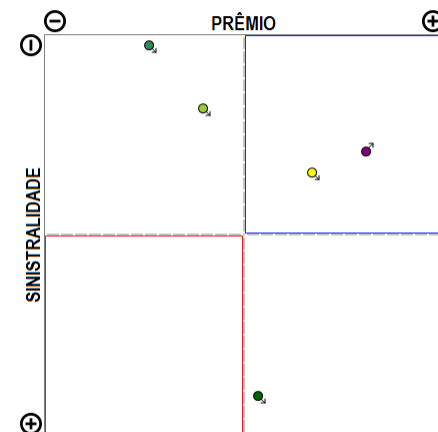


(Crescimento médio de 0,11 milhões de reais por mês)



(Crescimento médio de 2,50% por mês)

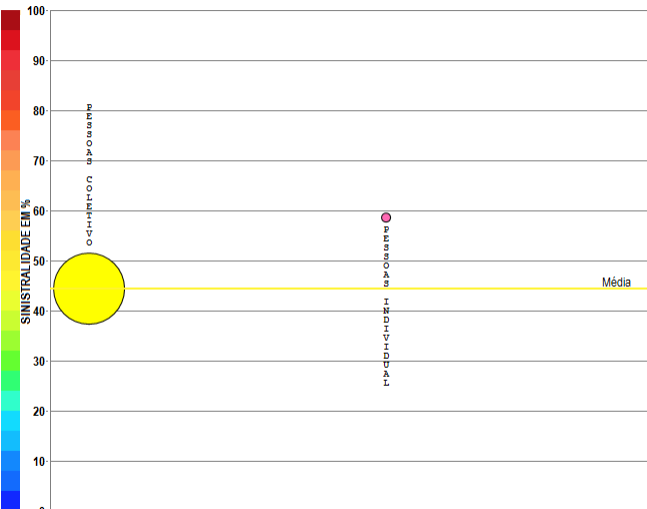
## RESUMO DE TENDÊNCIAS



A empresa 06921-INVESTPREV SEGURADORA S.A. apresenta poucos grupos de ramos com emissão de prêmio (5) no período de JAN/2018 a FEV/2019, quando a sinistralidade média da empresa foi de 32,46%. Em relação ao Prêmio Emitido, observou-se crescimento médio de 0,11 milhões de reais por mês, com correspondente crescimento médio de 2,50% por mês na Sinistralidade.

# Empresa 06173-INVESTPREV SEGUROS E PREVIDENCIA S.A.

Análise entre JAN/2018 e FEV/2019 da relevância de grupos de ramos e sinistralidades na empresa:  
06173-INVESTPREV SEGUROS E PREVIDENCIA S.A.

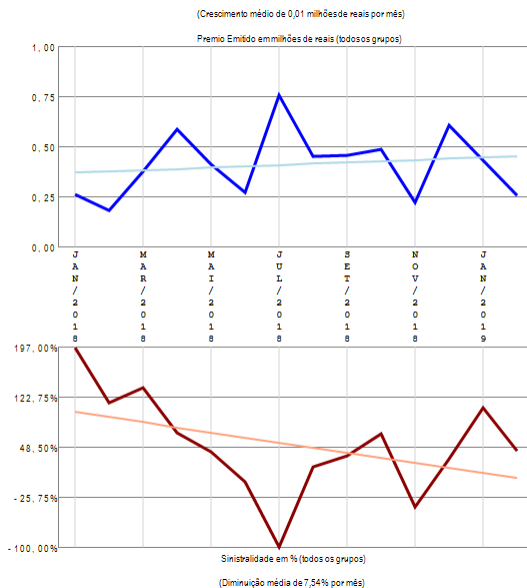


● 00-Pessoas Coletivo (98,86%)  
PE=5,70 SI=44,31%

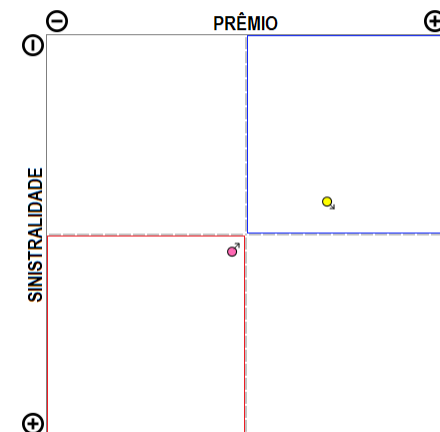
● 13-Pessoas Individual (1,14%)  
PE=0,07 SI=58,51%

Compilação a partir de dados públicos do Sistema de Estatísticas da SUSEP - A I4PRO Informática Ltda não se responsabiliza por incorreções da fonte.

**I4PRO** © 2005-2019  
Insurance for Professionals



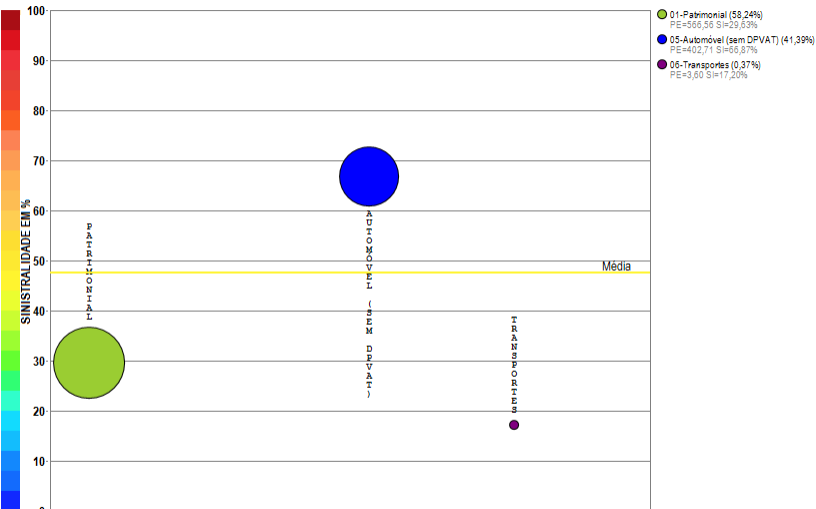
## RESUMO DE TENDÊNCIAS



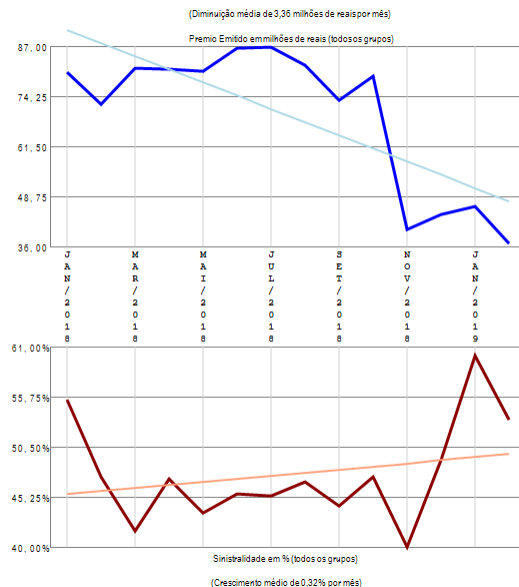
A empresa 06173-INVESTPREV SEGUROS E PREVIDENCIA S.A. apresenta poucos grupos de ramos com emissão de prêmio (2) no período de JAN/2018 a FEV/2019, quando a sinistralidade média da empresa foi de 44,41%. Em relação ao Prêmio Emitido, observou-se crescimento médio de 0,01 milhões de reais por mês, com correspondente diminuição média de 7,54% por mês na Sinistralidade.

# Empresa 03182-ITAU SEGUROS DE AUTO E RESIDENCIA S.A.

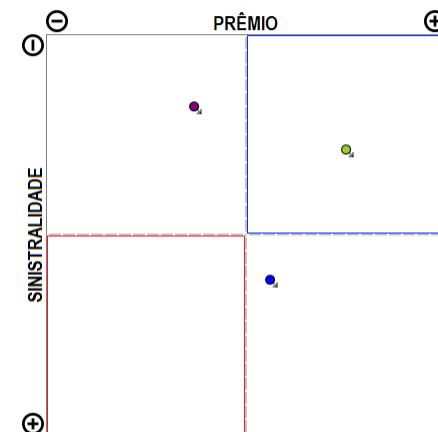
Análise entre JAN/2018 e FEV/2019 da relevância de grupos de ramos e sinistralidades na empresa:  
03182-ITAU SEGUROS DE AUTO E RESIDENCIA S.A.



Compilação a partir de dados públicos do Sistema de Estatísticas da SUSEP - A I4PRO Informática Ltda não se responsabiliza por incorreções da fonte.



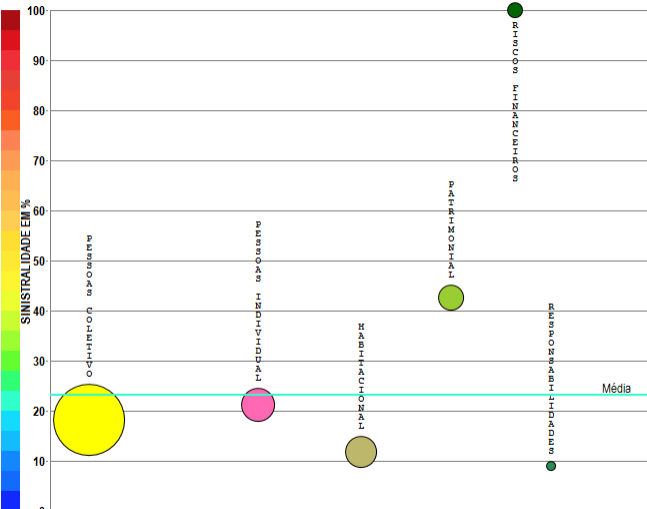
## RESUMO DE TENDÊNCIAS



A empresa 03182-ITAU SEGUROS DE AUTO E RESIDENCIA S.A. apresenta poucos grupos de ramos com emissão de prêmio (3) no período de JAN/2018 a FEV/2019, quando a sinistralidade média da empresa foi de 47,58%. Em relação ao Prêmio Emitido, observou-se diminuição média de 3,36 milhões de reais por mês, com correspondente crescimento médio de 0,32% por mês na Sinistralidade.

# Empresa 05321-ITAU SEGUROS S.A.

Análise entre JAN/2018 e FEV/2019 da relevância de grupos de ramos e sinistralidades na empresa:  
05321-ITAU SEGUROS S.A.

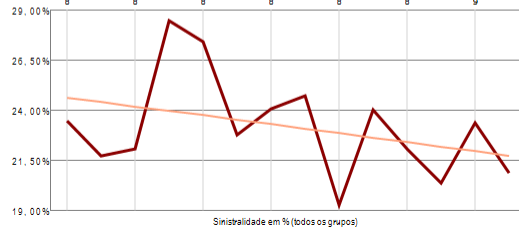
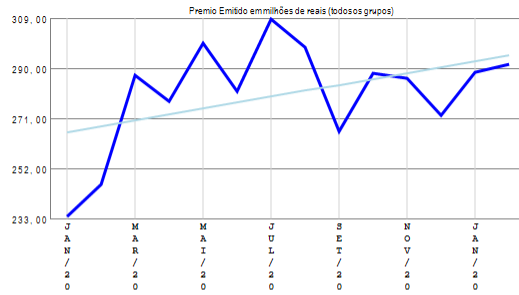


- 00-Pessoas Coletivo (63,47%)  
PE=2492,62 SI=18,30%
- 03-Pessoas Individual (14,14%)  
PE=455,40 SI=21,2%
- 04-Habitacional (11,79%)  
PE=459,61 SI=11,89%
- 01-Famíliar (8,07%)  
PE=316,99 SI=42,51%
- 07-Riscos Financeiros (2,44%)  
PE=49,87 SI=10,95%
- 03-Responsabilidades (0,17%)  
PE=0,77 SI=9,06%

Compilação a partir de dados públicos do Sistema de Estatísticas da SUSEP - A I4PRO Informática Ltda não se responsabiliza por incorreções da fonte.

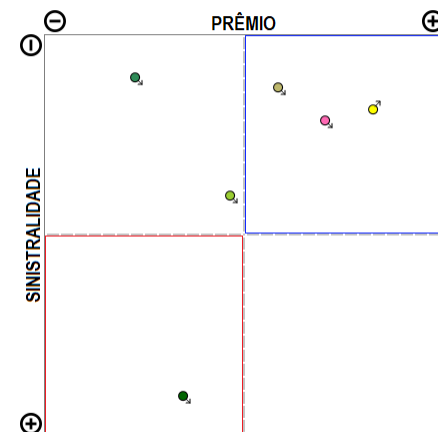


(Crescimento médio de 2,27 milhões de reais por mês)



(Diminuição média de 0,22% por mês)

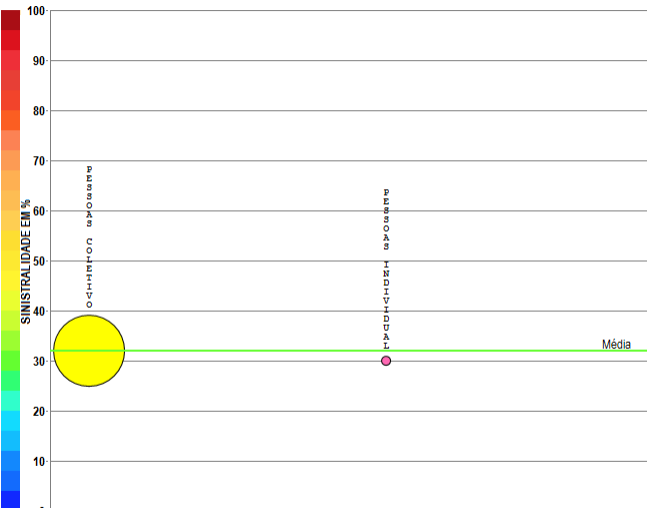
## RESUMO DE TENDÊNCIAS



A empresa 05321-ITAU SEGUROS S.A. apresenta vários grupos de ramos com emissão de prêmio (6) no período de JAN/2018 a FEV/2019, quando a sinistralidade média da empresa foi de 23,18%. Em relação ao Prêmio Emitido, observou-se crescimento médio de 2,27 milhões de reais por mês, com correspondente diminuição média de 0,22% por mês na Sinistralidade.

# Empresa 05096-ITAU VIDA E PREVIDENCIA S.A.

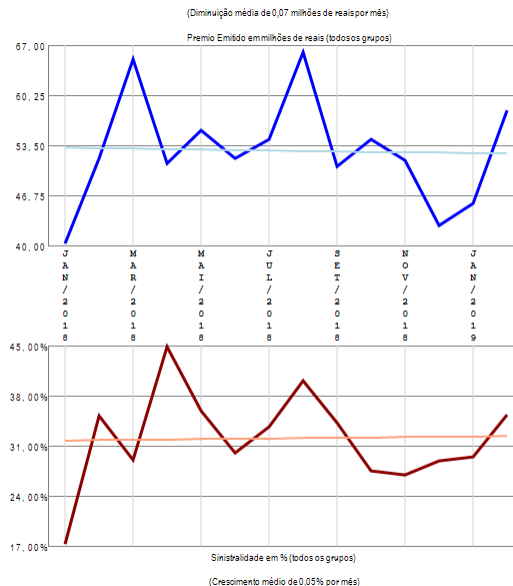
Análise entre JAN/2018 e FEV/2019 da relevância de grupos de ramos e sinistralidades na empresa:  
05096-ITAU VIDA E PREVIDENCIA S.A.



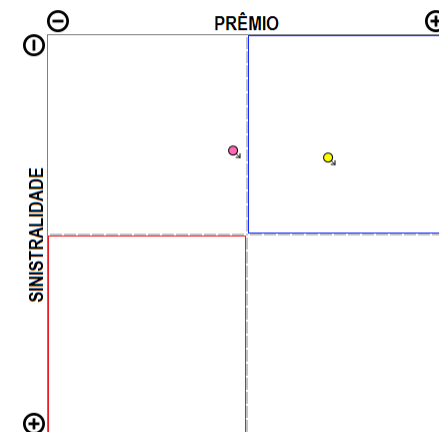
● 00-Pessoas Coletivo (98,43%)  
PE=728,30 SI=32,07%

● 13-Pessoas Individual (1,57%)  
PE=11,62 SI=29,92%

Compilação a partir de dados públicos do Sistema de Estatísticas da SUSEP - A I4PRO Informática Ltda não se responsabiliza por incorreções da fonte.



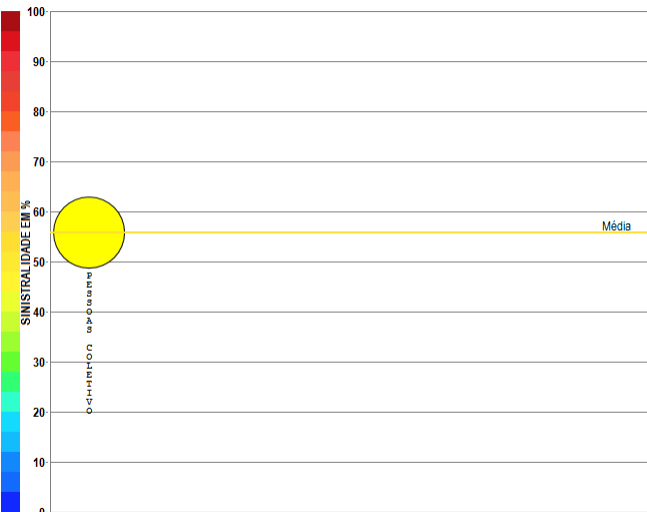
## RESUMO DE TENDÊNCIAS



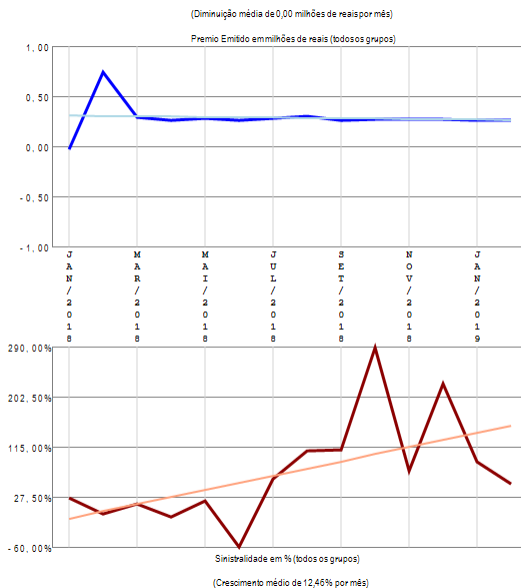
A empresa 05096-ITAU VIDA E PREVIDENCIA S.A. apresenta poucos grupos de ramos com emissão de prêmio (2) no período de JAN/2018 a FEV/2019, quando a sinistralidade média da empresa foi de 32,03%. Em relação ao Prêmio Emitido, observou-se diminuição média de 0,07 milhões de reais por mês, com correspondente crescimento médio de 0,05% por mês na Sinistralidade.

# Empresa 06912-ITAUSEG SEGURADORA S.A.

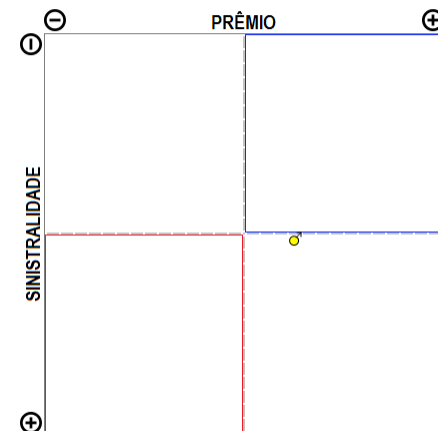
Análise entre JAN/2018 e FEV/2019 da relevância de grupos de ramos e sinistralidades na empresa:  
06912-ITAUSEG SEGURADORA S.A.



Compilação a partir de dados públicos do Sistema de Estatísticas da SUSEP - A I4PRO Informática Ltda não se responsabiliza por incorreções da fonte.



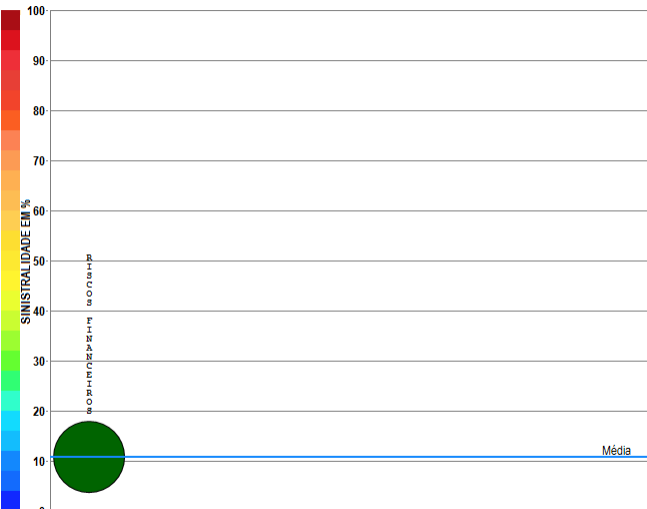
## RESUMO DE TENDÊNCIAS



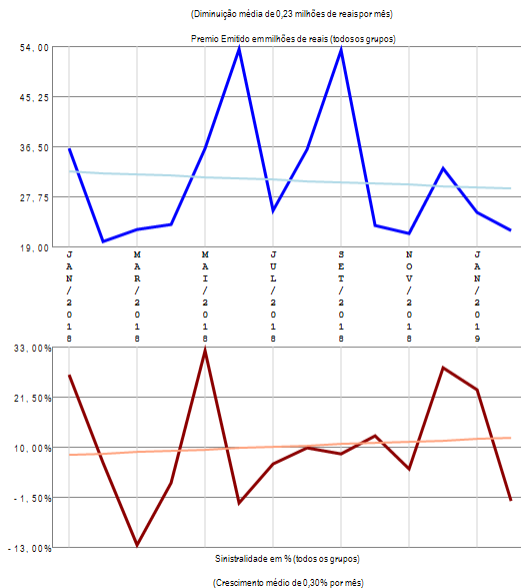
A empresa 06912-ITAUSEG SEGURADORA S.A. apresenta apenas um grupo de ramos com emissão de prêmio no período de JAN/2018 a FEV/2019, quando a sinistralidade média da empresa foi de 55,70%. Em relação ao Prêmio Emitido, observou-se diminuição média de 0,00 milhões de reais por mês, com correspondente crescimento médio de 12,46% por mês na Sinistralidade.

# Empresa 05436-JUNTO SEGUROS S.A.

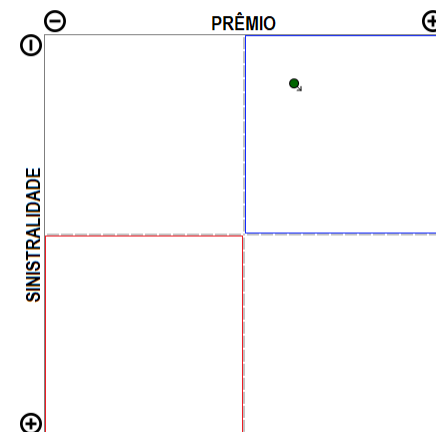
Análise entre JAN/2018 e FEV/2019 da relevância de grupos de ramos e sinistralidades na empresa:  
05436-JUNTO SEGUROS S.A.



Compilação a partir de dados públicos do Sistema de Estatísticas da SUSEP - A I4PRO Informática Ltda não se responsabiliza por incorreções da fonte.




## RESUMO DE TENDÊNCIAS



A empresa 05436-JUNTO SEGUROS S.A. apresenta apenas um grupo de ramos com emissão de prêmio no período de JAN/2018 a FEV/2019, quando a sinistralidade média da empresa foi de 10,71%. Em relação ao Prêmio Emitido, observou-se diminuição média de 0,23 milhões de reais por mês, com correspondente crescimento médio de 0,30% por mês na Sinistralidade.

# Empresa 04111-JNS SEGURADORA S.A.

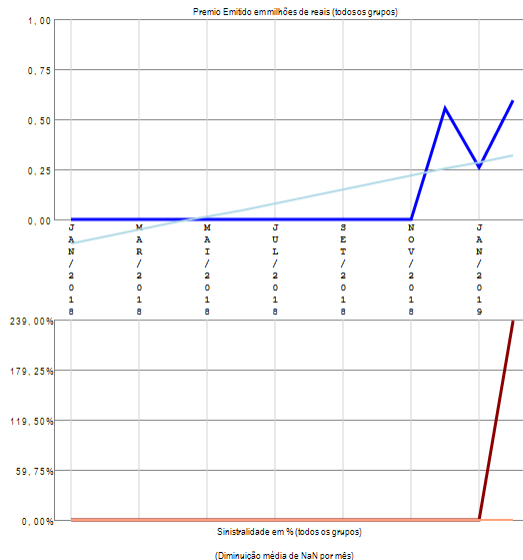
Análise entre JAN/2018 e FEV/2019 da relevância de grupos de ramos e sinistralidades na empresa:  
04111-JNS SEGURADORA S.A.



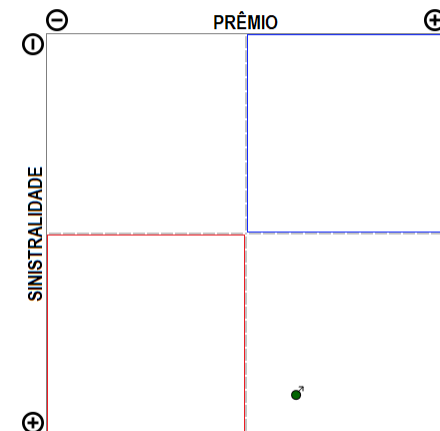
Compilação a partir de dados públicos do Sistema de Estatísticas da SUSEP - A I4PRO Informática Ltda não se responsabiliza por incorreções da fonte.



(Crescimento médio de 0,03 milhões de reais por mês)



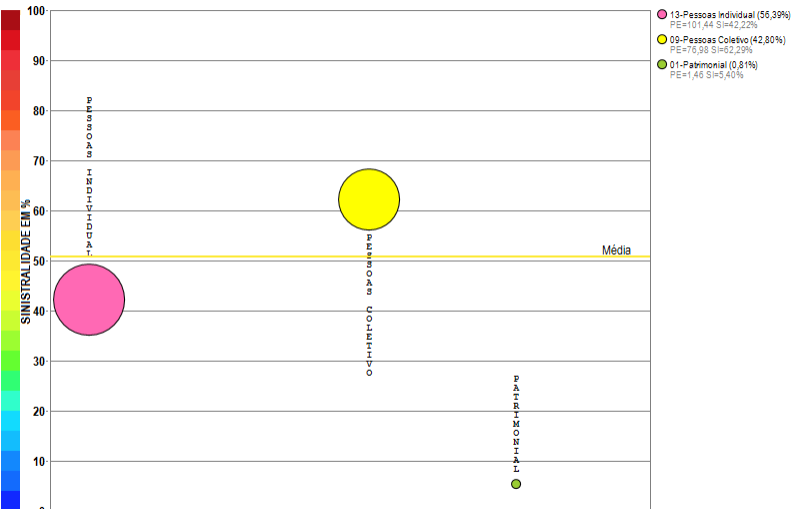
## RESUMO DE TENDÊNCIAS



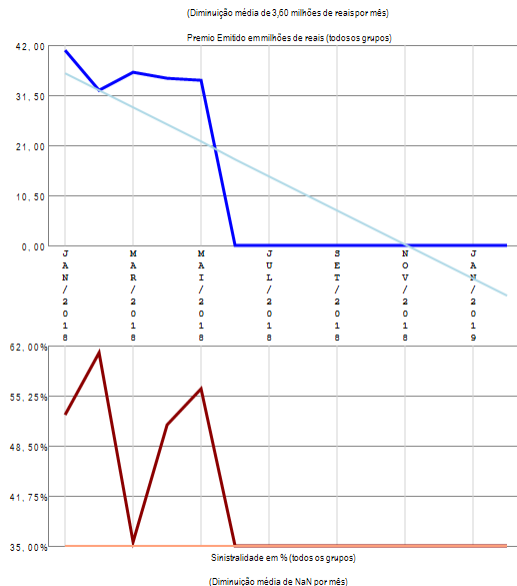
A empresa 04111-JNS SEGURADORA S.A. apresenta apenas um grupo de ramos com emissão de prêmio no período de JAN/2018 a FEV/2019, quando a sinistralidade média da empresa foi superior a 100%. Em relação ao Prêmio Emitido, observou-se crescimento médio de 0,03 milhões de reais por mês, com correspondente diminuição média de NaN por mês na Sinistralidade.

# Empresa 06106-KIRTON SEGUROS S.A.

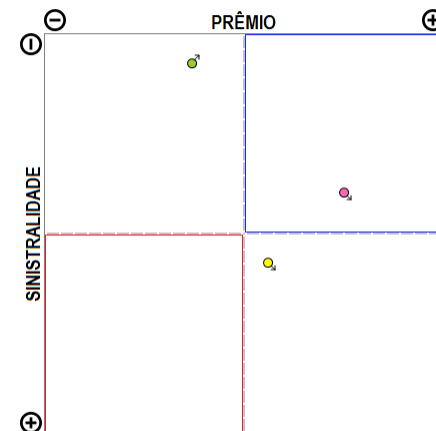
Análise entre JAN/2018 e FEV/2019 da relevância de grupos de ramos e sinistralidades na empresa:  
06106-KIRTON SEGUROS S.A.



Compilação a partir de dados públicos do Sistema de Estatísticas da SUSEP - A I4PRO Informática Ltda não se responsabiliza por incorreções da fonte.



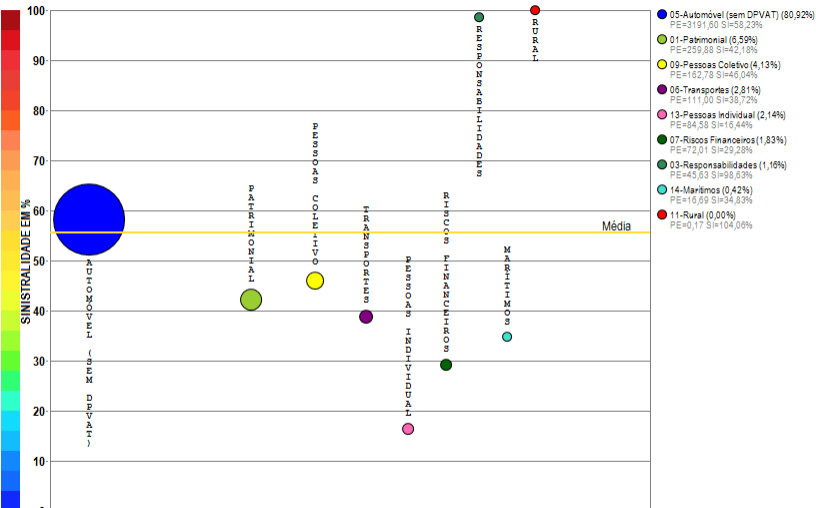
## RESUMO DE TENDÊNCIAS



A empresa 06106-KIRTON SEGUROS S.A. apresenta poucos grupos de ramos com emissão de prêmio (3) no período de JAN/2018 a FEV/2019, quando a sinistralidade média da empresa foi de 50,71%. Em relação ao Prêmio Emitido, observou-se diminuição média de 3,60 milhões de reais por mês, com correspondente diminuição média de nan por mês na Sinistralidade.

# Empresa 05185-LIBERTY SEGUROS S.A.

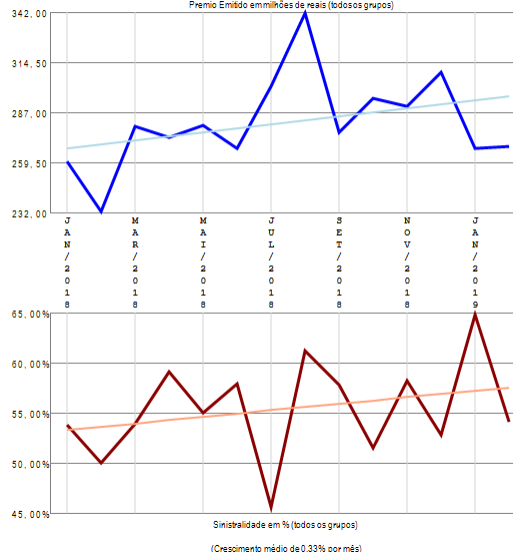
Análise entre JAN/2018 e FEV/2019 da relevância de grupos de ramos e sinistralidades na empresa:  
05185-LIBERTY SEGUROS S.A.



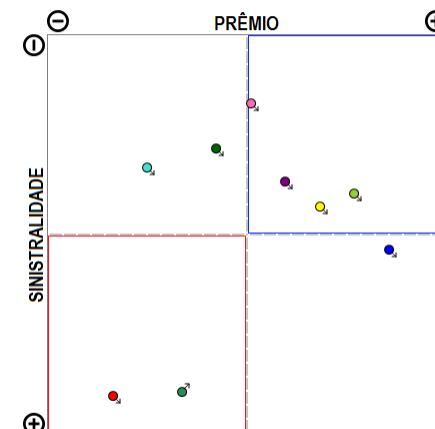
Compilação a partir de dados públicos do Sistema de Estatísticas da SUSEP - A I4PRO Informática Ltda não se responsabiliza por incorreções da fonte.



(Crescimento médio de 2,23 milhões de reais por mês)



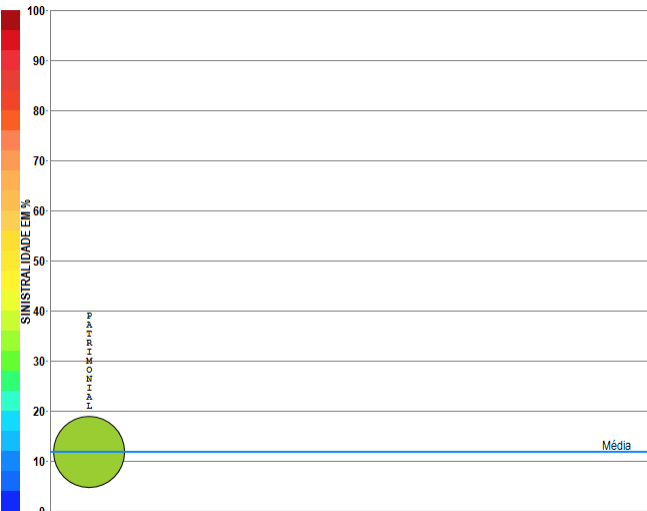
## RESUMO DE TENDÊNCIAS



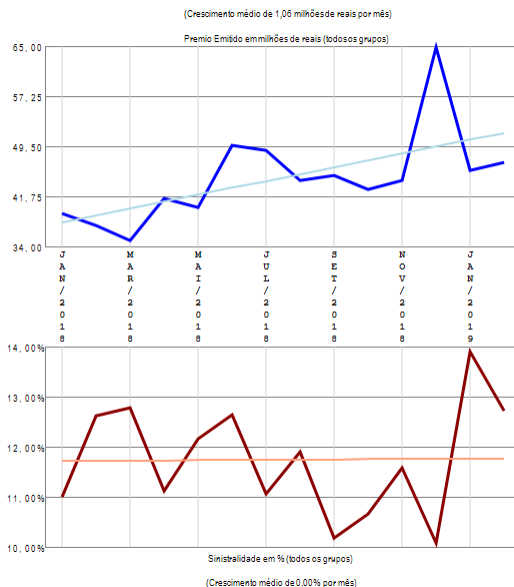
A empresa 05185-LIBERTY SEGUROS S.A. apresenta vários grupos de ramos com emissão de prêmio (9) no período de JAN/2018 a FEV/2019, quando a sinistralidade média da empresa foi de 55,53%. Em relação ao Prêmio Emitido, observou-se crescimento médio de 2,23 milhões de reais por mês, com correspondente crescimento médio de 0,33% por mês na Sinistralidade.

# Empresa 02062-LUIZASEG SEGUROS S.A.

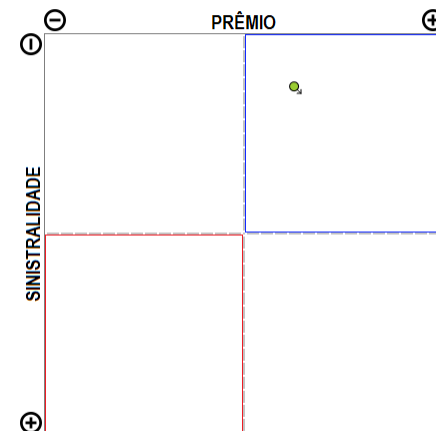
Análise entre JAN/2018 e FEV/2019 da relevância de grupos de ramos e sinistralidades na empresa:  
02062-LUIZASEG SEGUROS S.A.



Compilação a partir de dados públicos do Sistema de Estatísticas da SUSEP - A I4PRO Informática Ltda não se responsabiliza por incorreções da fonte.



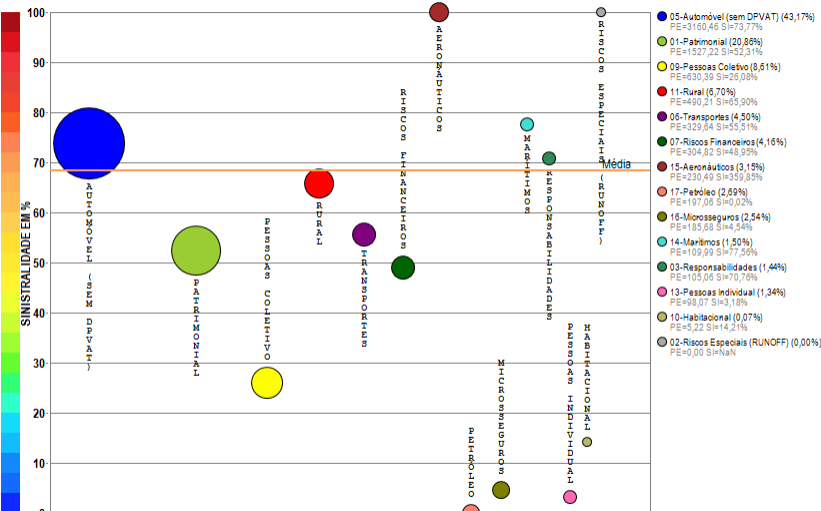
## RESUMO DE TENDÊNCIAS



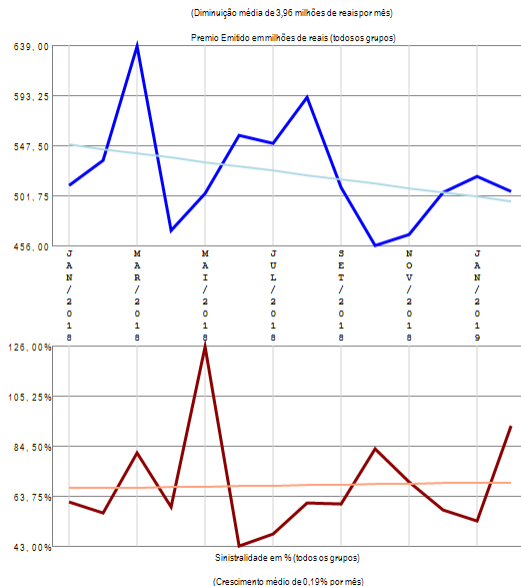
A empresa 02062-LUIZASEG SEGUROS S.A. apresenta apenas um grupo de ramos com emissão de prêmio no período de JAN/2018 a FEV/2019, quando a sinistralidade média da empresa foi de 11,75%. Em relação ao Prêmio Emitido, observou-se crescimento médio de 1,06 milhões de reais por mês, com correspondente crescimento médio de 0,00% por mês na Sinistralidade.

# Empresa 06238-MAPFRE SEGUROS GERAIS S.A.

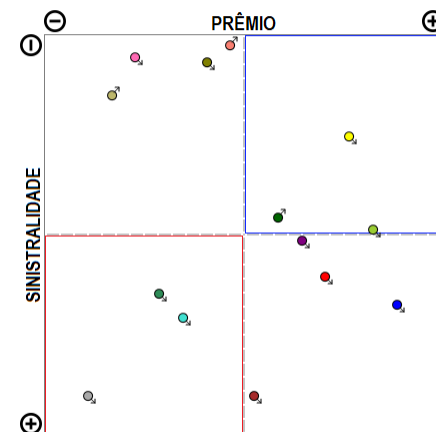
Análise entre JAN/2018 e FEV/2019 da relevância de grupos de ramos e sinistralidades na empresa:  
06238-MAPFRE SEGUROS GERAIS S.A.



Compilação a partir de dados públicos do Sistema de Estatísticas da SUSEP - A I4PRO Informática Ltda não se responsabiliza por incorreções da fonte.



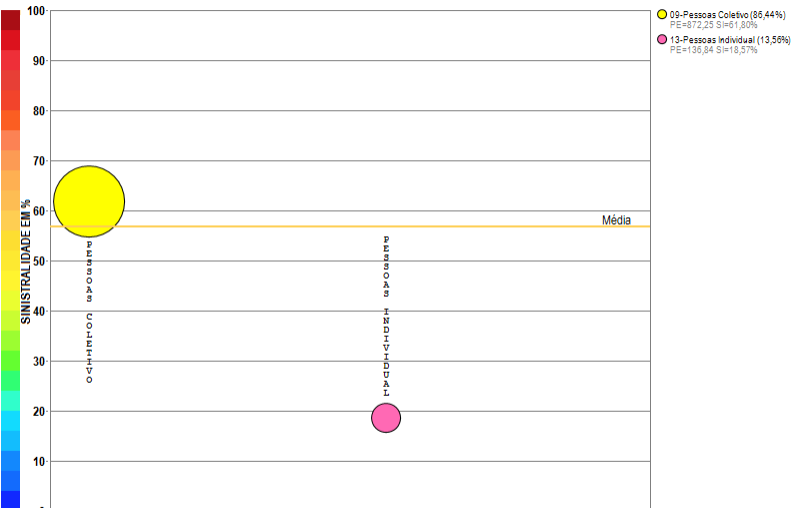
## RESUMO DE TENDÊNCIAS



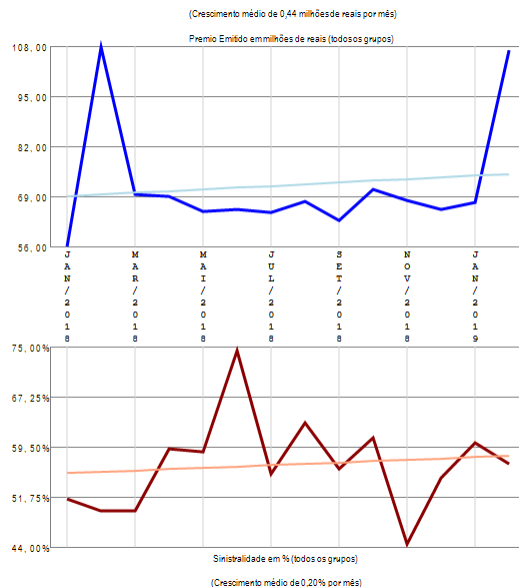
A empresa 06238-MAPFRE SEGUROS GERAIS S.A. apresenta vários grupos de ramos com emissão de prêmio (14) no período de JAN/2018 a FEV/2019, quando a sinistralidade média da empresa foi de 68,33%. Em relação ao Prêmio Emitido, observou-se diminuição média de 3,96 milhões de reais por mês, com correspondente crescimento médio de 0,19% por mês na Sinistralidade.

# Empresa 05665-MAPFRE VIDA S.A.

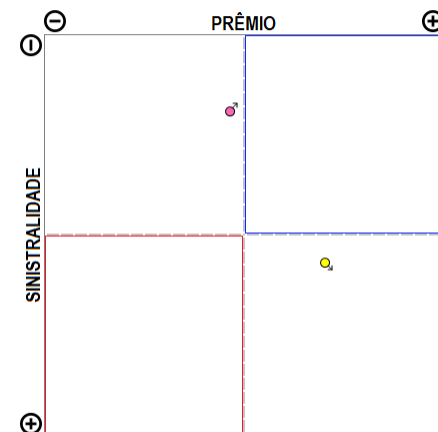
Análise entre JAN/2018 e FEV/2019 da relevância de grupos de ramos e sinistralidades na empresa:  
05665-MAPFRE VIDA S.A.



Compilação a partir de dados públicos do Sistema de Estatísticas da SUSEP - A I4PRO Informática Ltda não se responsabiliza por incorreções da fonte.




## RESUMO DE TENDÊNCIAS



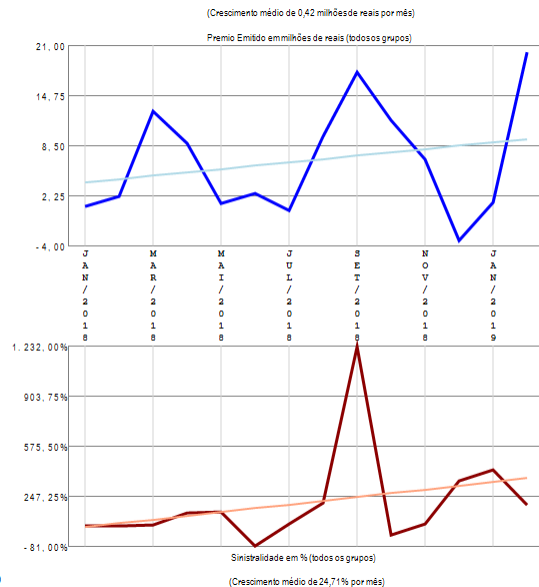
A empresa 05665-MAPFRE VIDA S.A. apresenta poucos grupos de ramos com emissão de prêmio (2) no período de JAN/2018 a FEV/2019, quando a sinistralidade média da empresa foi de 56,89%. Em relação ao Prêmio Emitido, observou-se crescimento médio de 0,44 milhões de reais por mês, com correspondente crescimento médio de 0,20% por mês na Sinistralidade.

# Empresa 04782-MARKEL SEGURADORA DO BRASIL S.A.

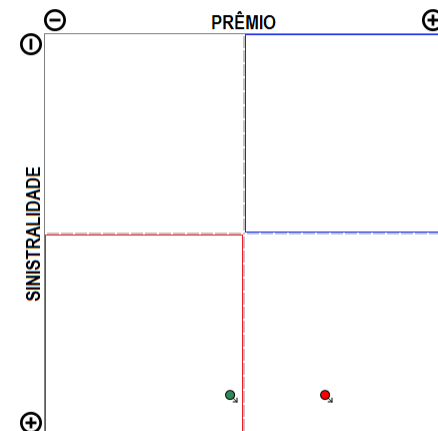
Análise entre JAN/2018 e FEV/2019 da relevância de grupos de ramos e sinistralidades na empresa: 04782-MARKEL SEGURADORA DO BRASIL S.A.



Compilação a partir de dados públicos do Sistema de Estatísticas da SUSEP - A I4PRO Informática Ltda não se responsabiliza por incorreções da fonte.



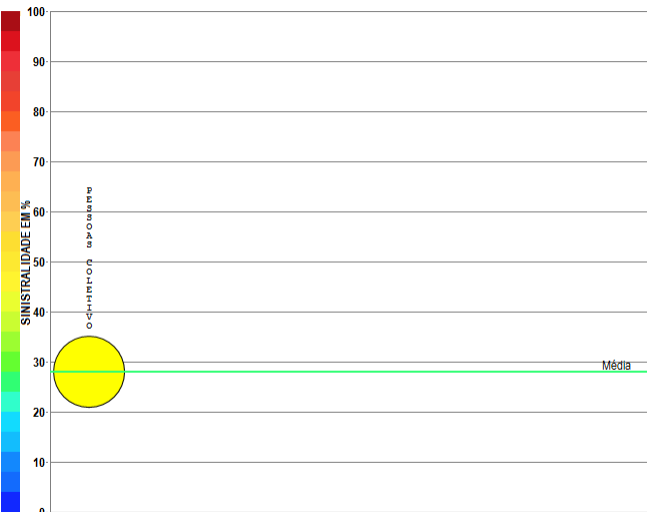
## RESUMO DE TENDÊNCIAS



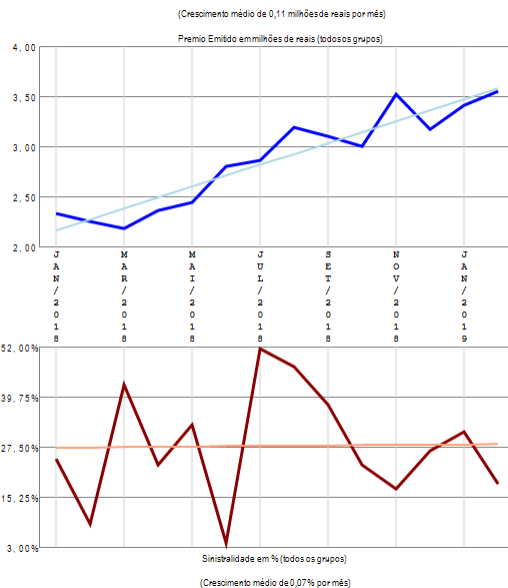
A empresa 04782-MARKEL SEGURADORA DO BRASIL S.A. apresenta poucos grupos de ramos com emissão de prêmio (2) no período de JAN/2018 a FEV/2019, quando a sinistralidade média da empresa foi superior a 100%. Em relação ao Prêmio Emitido, observou-se crescimento médio de 0,42 milhões de reais por mês, com correspondente crescimento médio de 24,71% por mês na Sinistralidade.

# Empresa 06084-MBM SEGURADORA S.A.

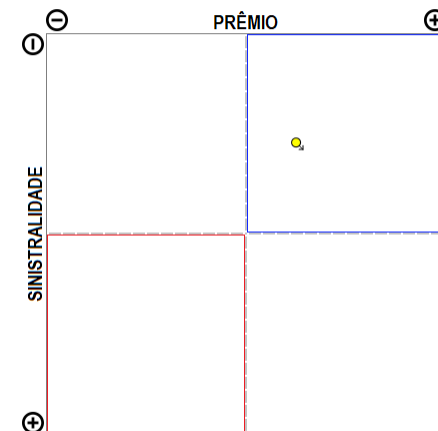
Análise entre JAN/2018 e FEV/2019 da relevância de grupos de ramos e sinistralidades na empresa:  
06084-MBM SEGURADORA S.A.



Compilação a partir de dados públicos do Sistema de Estatísticas da SUSEP - A I4PRO Informática Ltda não se responsabiliza por incorreções da fonte.



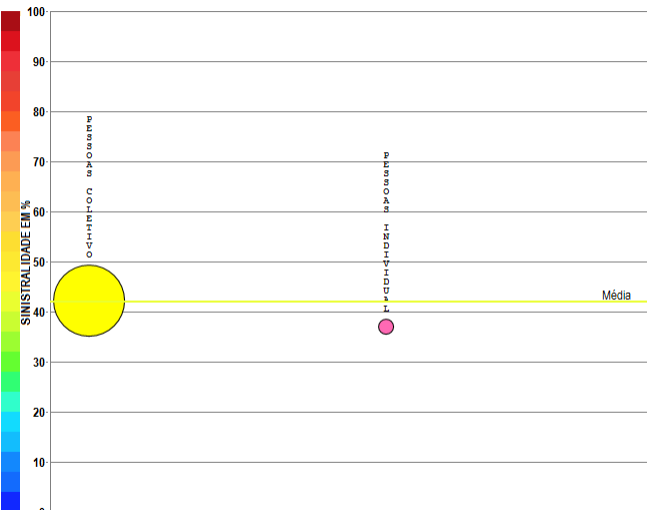
## RESUMO DE TENDÊNCIAS



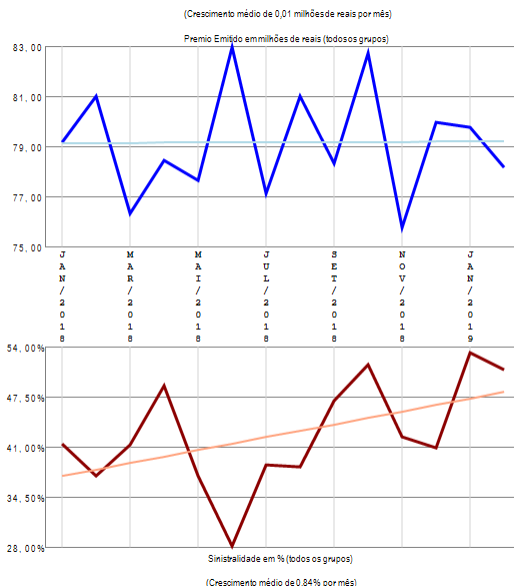
A empresa 06084-MBM SEGURADORA S.A. apresenta apenas um grupo de ramos com emissão de prêmio no período de JAN/2018 a FEV/2019, quando a sinistralidade média da empresa foi de 27,93%. Em relação ao Prêmio Emitido, observou-se crescimento médio de 0,11 milhões de reais por mês, com correspondente crescimento médio de 0,07% por mês na Sinistralidade.

# Empresa 06351-METROPOLITAN LIFE SEGUROS E PREVIDENCIA

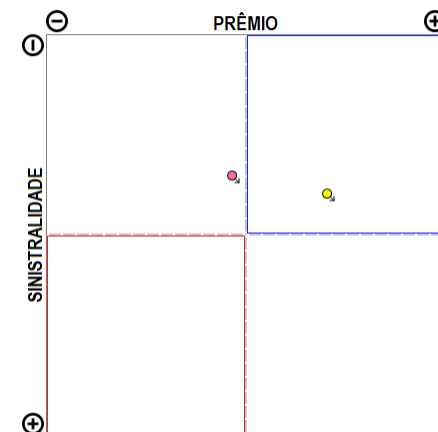
Análise entre JAN/2018 e FEV/2019 da relevância de grupos de ramos e sinistralidades na empresa:  
06351-METROPOLITAN LIFE SEGUROS E PREVIDENCIA



Compilação a partir de dados públicos do Sistema de Estatísticas da SUSEP - A I4PRO Informática Ltda não se responsabiliza por incorreções da fonte.



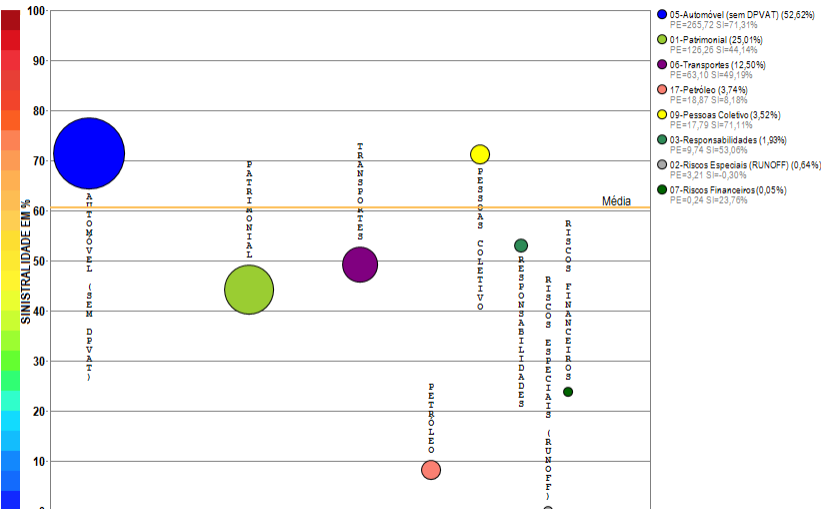
## RESUMO DE TENDÊNCIAS



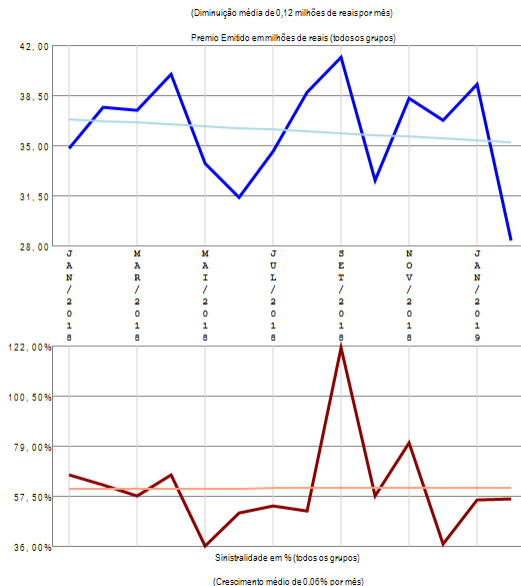
A empresa 06351-METROPOLITAN LIFE SEGUROS E PREVIDENCIA apresenta poucos grupos de ramos com emissão de prêmio (2) no período de JAN/2018 a FEV/2019, quando a sinistralidade média da empresa foi de 42,07%. Em relação ao Prêmio Emitido, observou-se crescimento médio de 0,01 milhões de reais por mês, com correspondente crescimento médio de 0,84% por mês na Sinistralidade.

# Empresa 06602-MITSUI SUMITOMO SEGUROS S.A.

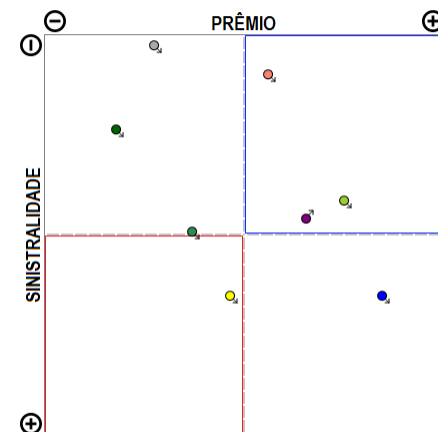
Análise entre JAN/2018 e FEV/2019 da relevância de grupos de ramos e sinistralidades na empresa:  
06602-MITSUI SUMITOMO SEGUROS S.A.



Compilação a partir de dados públicos do Sistema de Estatísticas da SUSEP - A I4PRO Informática Ltda não se responsabiliza por incorreções da fonte.



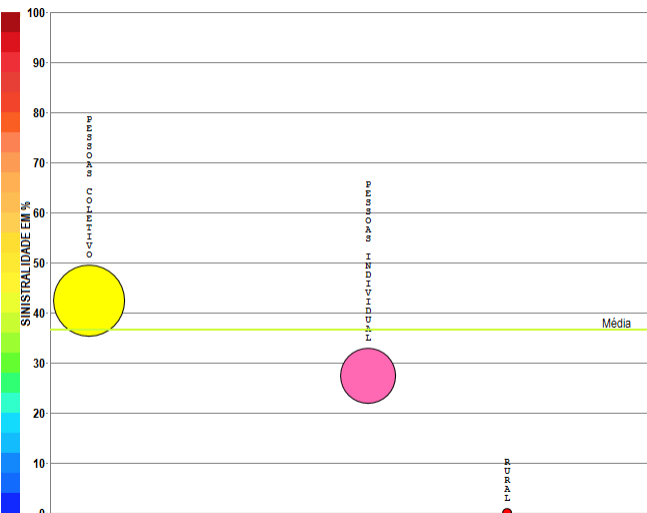
## RESUMO DE TENDÊNCIAS



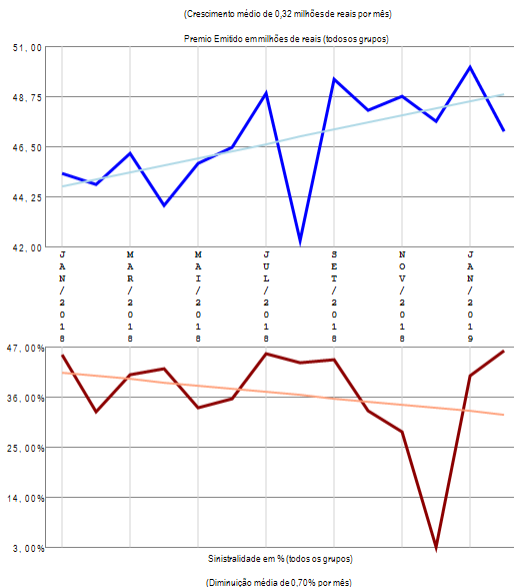
A empresa 06602-MITSUI SUMITOMO SEGUROS S.A. apresenta vários grupos de ramos com emissão de prêmio (8) no período de JAN/2018 a FEV/2019, quando a sinistralidade média da empresa foi de 60,67%. Em relação ao Prêmio Emitido, observou-se diminuição média de 0,12 milhões de reais por mês, com correspondente crescimento médio de 0,06% por mês na Sinistralidade.

# Empresa 02101-MONGERAL AEGON SEGUROS E PREVIDENCIA S. A.

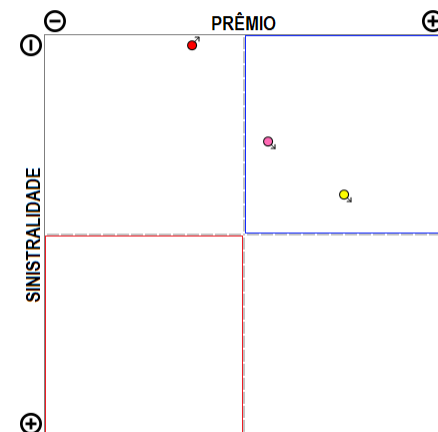
Análise entre JAN/2018 e FEV/2019 da relevância de grupos de ramos e sinistralidades na empresa:  
02101-MONGERAL AEGON SEGUROS E PREVIDENCIA S. A.



Compilação a partir de dados públicos do Sistema de Estatísticas da SUSEP - A I4PRO Informática Ltda não se responsabiliza por incorreções da fonte.



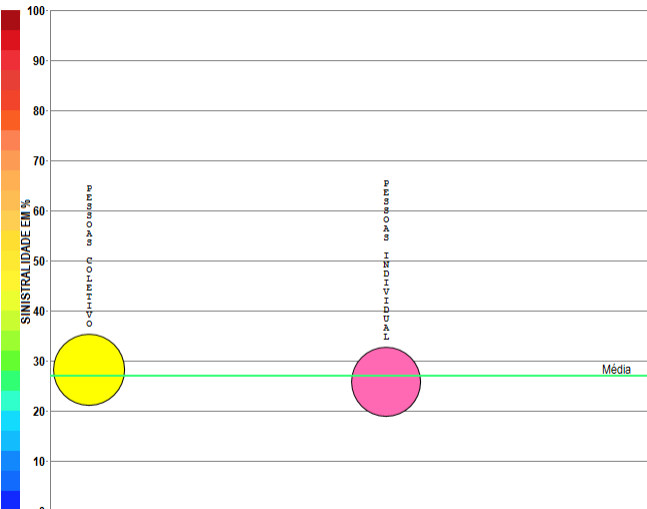
## RESUMO DE TENDÊNCIAS



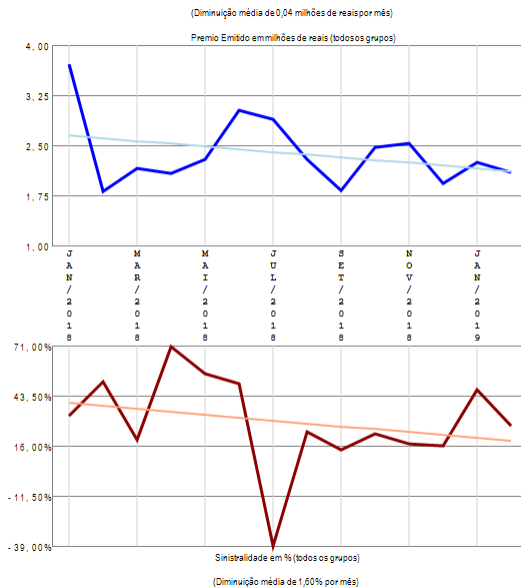
A empresa 02101-MONGERAL AEGON SEGUROS E PREVIDENCIA S. A. apresenta poucos grupos de ramos com emissão de prêmio (3) no período de JAN/2018 a FEV/2019, quando a sinistralidade média da empresa foi de 36,67%. Em relação ao Prêmio Emitido, observou-se crescimento médio de 0,32 milhões de reais por mês, com correspondente diminuição média de 0,70% por mês na Sinistralidade.

# Empresa 02542-OMINT SEGUROS S.A.

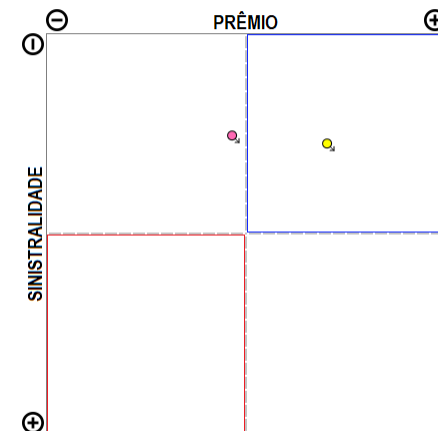
Análise entre JAN/2018 e FEV/2019 da relevância de grupos de ramos e sinistralidades na empresa:  
02542-OMINT SEGUROS S.A.



Compilação a partir de dados públicos do Sistema de Estatísticas da SUSEP - A I4PRO Informática Ltda não se responsabiliza por incorreções da fonte.



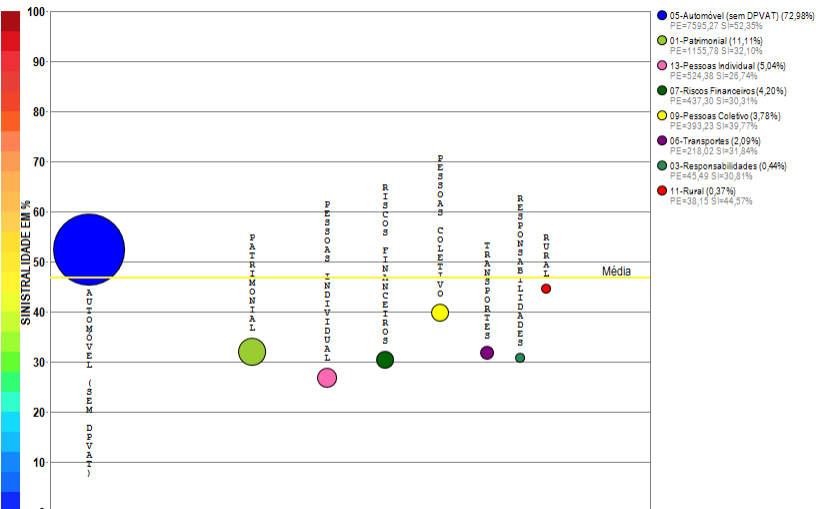
## RESUMO DE TENDÊNCIAS



A empresa 02542-OMINT SEGUROS S.A. apresenta poucos grupos de ramos com emissão de prêmio (2) no período de JAN/2018 a FEV/2019, quando a sinistralidade média da empresa foi de 27,05%. Em relação ao Prêmio Emitido, observou-se diminuição média de 0,04 milhões de reais por mês, com correspondente diminuição média de 1,60% por mês na Sinistralidade.

# Empresa 05886-PORTO SEGURO CIA DE SEGUROS GERAIS

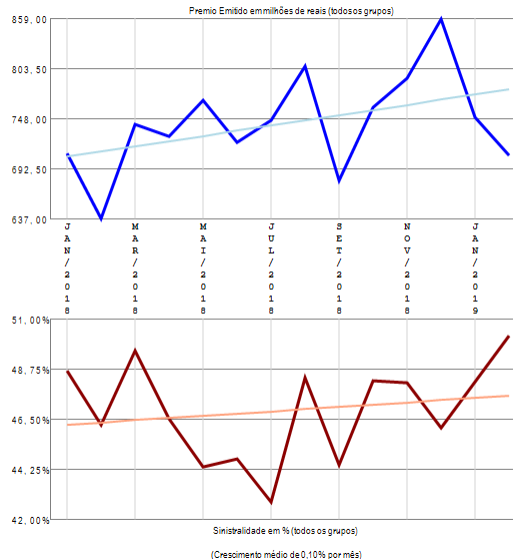
Análise entre JAN/2018 e FEV/2019 da relevância de grupos de ramos e sinistralidades na empresa:  
05886-PORTO SEGURO CIA DE SEGUROS GERAIS



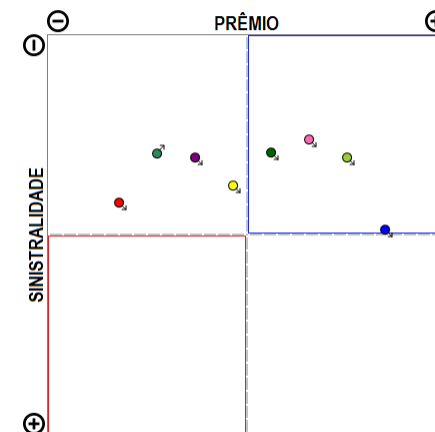
Compilação a partir de dados públicos do Sistema de Estatísticas da SUSEP - A I4PRO Informática Ltda não se responsabiliza por incorreções da fonte.



(Crescimento médio de 5,73 milhões de reais por mês)



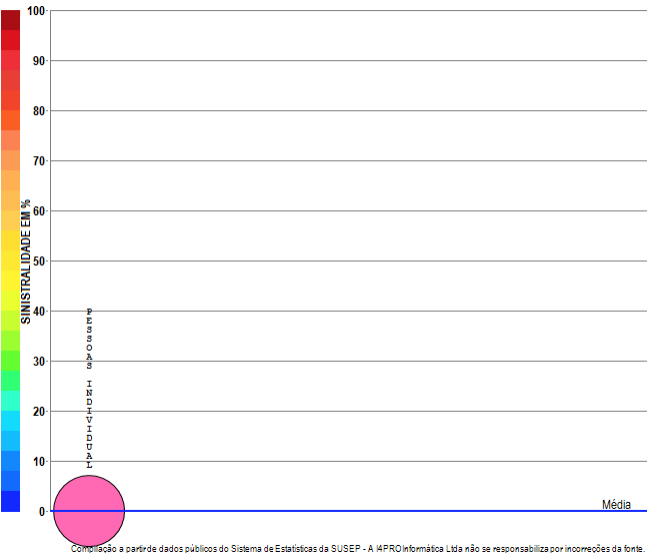
## RESUMO DE TENDÊNCIAS



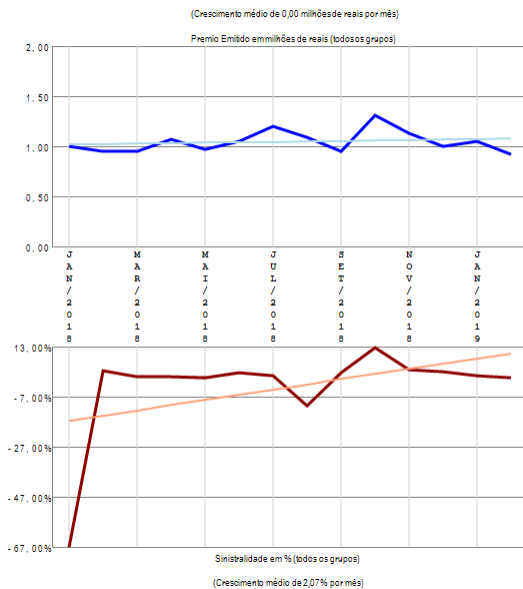
A empresa 05886-PORTO SEGURO CIA DE SEGUROS GERAIS apresenta vários grupos de ramos com emissão de prêmio (8) no período de JAN/2018 a FEV/2019, quando a sinistralidade média da empresa foi de 46,90%. Em relação ao Prêmio Emitido, observou-se crescimento médio de 5,73 milhões de reais por mês, com correspondente crescimento médio de 0,10% por mês na Sinistralidade.

# Empresa 06033-PORTO SEGURO VIDA E PREVIDENCIA S/A.

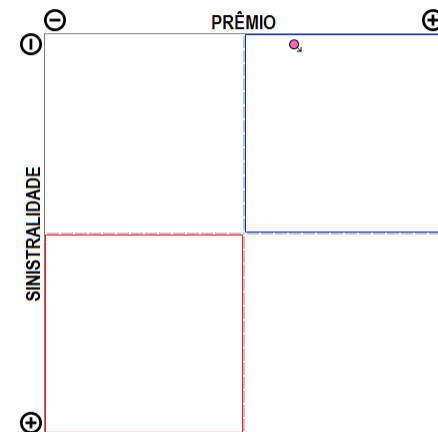
Análise entre JAN/2018 e FEV/2019 da relevância de grupos de ramos e sinistralidades na empresa:  
06033-PORTO SEGURO VIDA E PREVIDENCIA S/A.



**i4PRO** © 2005-2019  
Insurance for Professionals



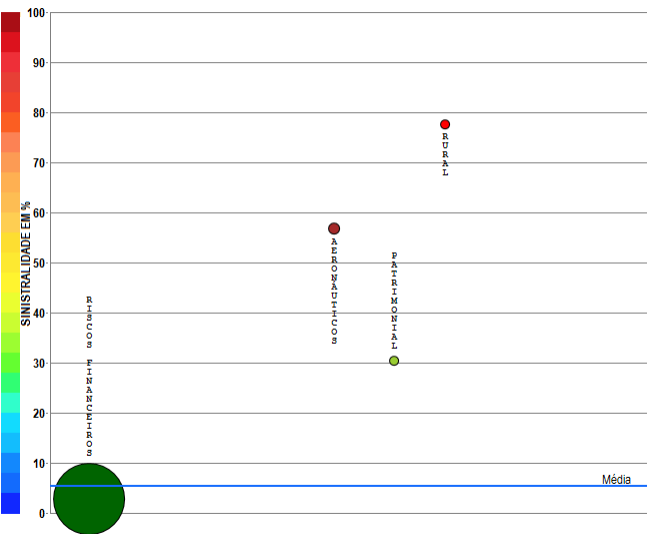
## RESUMO DE TENDÊNCIAS



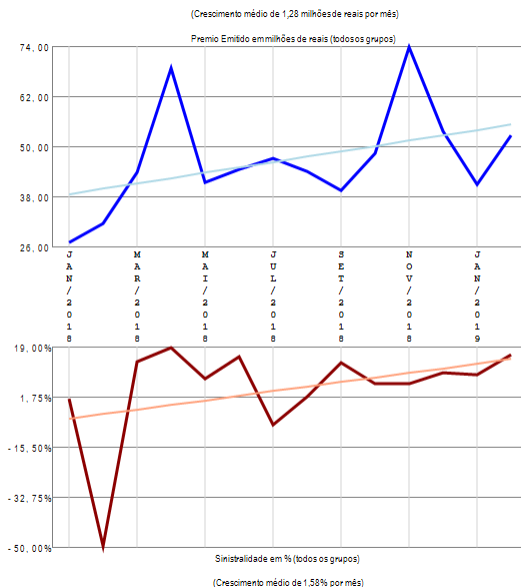
A empresa 06033-PORTO SEGURO VIDA E PREVIDENCIA S/A. apresenta apenas um grupo de ramos com emissão de prêmio no período de JAN/2018 a FEV/2019, quando a sinistralidade média da empresa foi negativa. Em relação ao Prêmio Emitido, observou-se crescimento médio de 0,00 milhões de reais por mês, com correspondente crescimento médio de 2,07% por mês na Sinistralidade.

# Empresa 03069-POTTENCIAL SEGURADORA S.A.

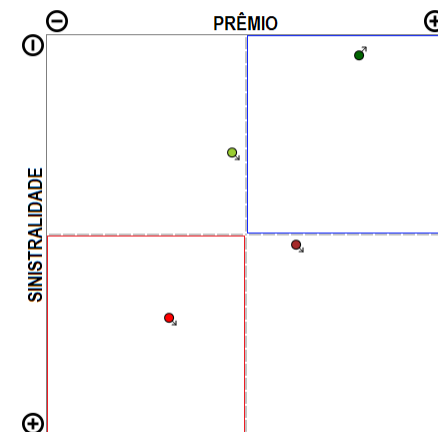
Análise entre JAN/2018 e FEV/2019 da relevância de grupos de ramos e sinistralidades na empresa:  
03069-POTTENCIAL SEGURADORA S.A.



Compilação a partir de dados públicos do Sistema de Estatísticas da SUSEP - A I4PRO Informática Ltda não se responsabiliza por incorreções da fonte.



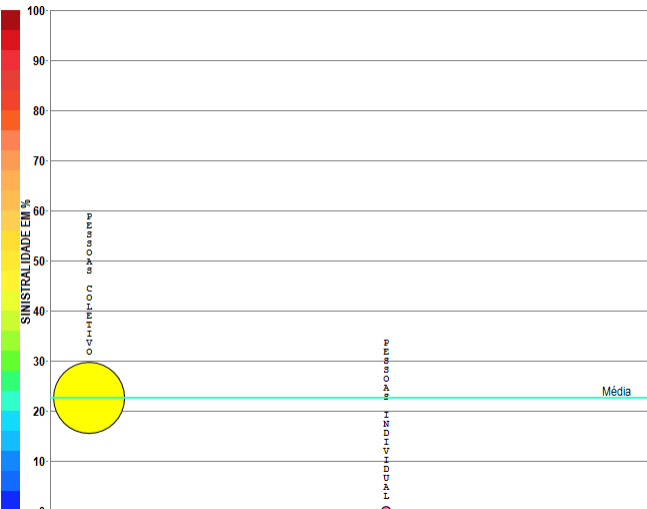
## RESUMO DE TENDÊNCIAS



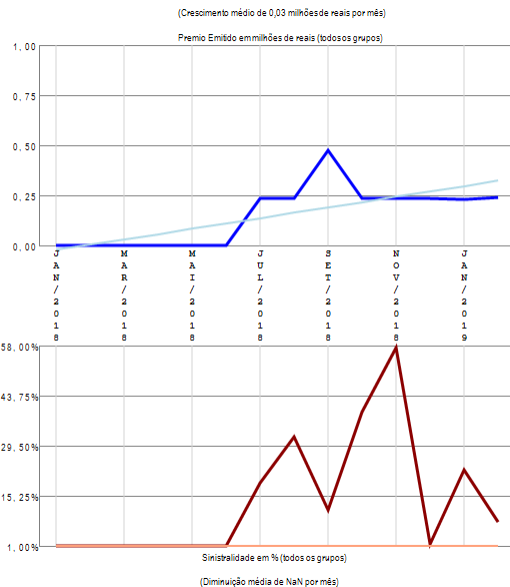
A empresa 03069-POTTENCIAL SEGURADORA S.A. apresenta poucos grupos de ramos com emissão de prêmio (4) no período de JAN/2018 a FEV/2019, quando a sinistralidade média da empresa foi de 5,34%. Em relação ao Prêmio Emitido, observou-se crescimento médio de 1,28 milhões de reais por mês, com correspondente crescimento médio de 1,58% por mês na Sinistralidade.

# Empresa 03140-PREVIMIL VIDA E PREVIDENCIA S.A.

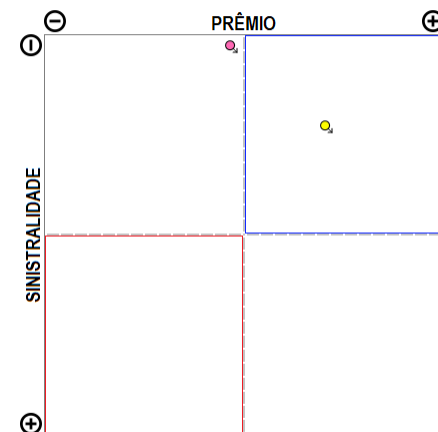
Análise entre JAN/2018 e FEV/2019 da relevância de grupos de ramos e sinistralidades na empresa:  
03140-PREVIMIL VIDA E PREVIDENCIA S.A.



Compilação a partir de dados públicos do Sistema de Estatísticas da SUSEP - A I4PRO Informática Ltda não se responsabiliza por incorreções da fonte.



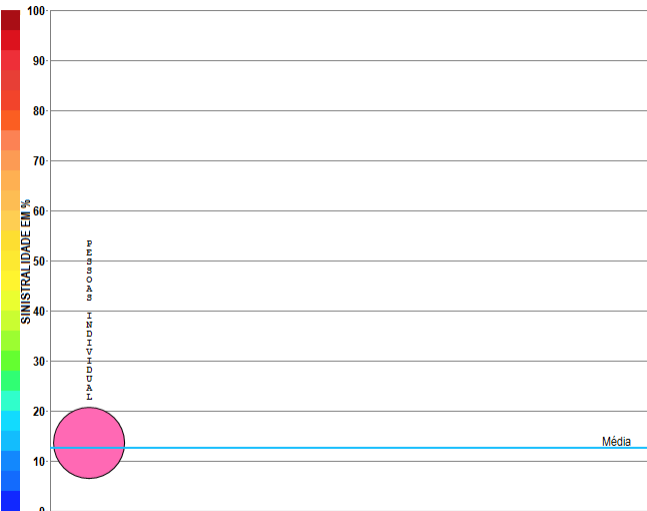
## RESUMO DE TENDÊNCIAS



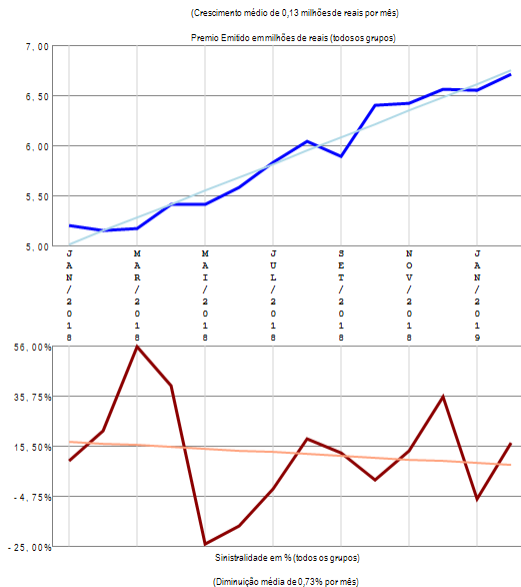
A empresa 03140-PREVIMIL VIDA E PREVIDENCIA S.A. apresenta poucos grupos de ramos com emissão de prêmio (2) no período de JAN/2018 a FEV/2019, quando a sinistralidade média da empresa foi de 22,59%. Em relação ao Prêmio Emitido, observou-se crescimento médio de 0,03 milhões de reais por mês, com correspondente diminuição média de NaN por mês na Sinistralidade.

# Empresa 05282-PRUDENTIAL DO BRASIL SEGUROS DE VIDA S.A.

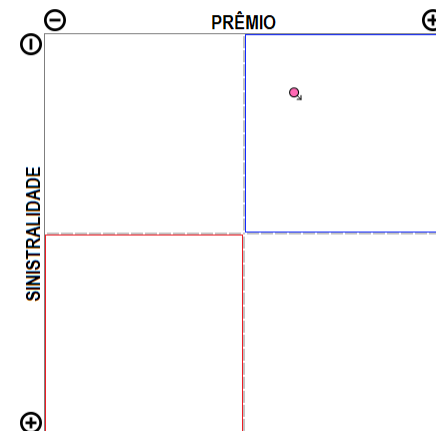
Análise entre JAN/2018 e FEV/2019 da relevância de grupos de ramos e sinistralidades na empresa:  
05282-PRUDENTIAL DO BRASIL SEGUROS DE VIDA S.A.



Compilação a partir de dados públicos do Sistema de Estatísticas da SUSEP - A I4PRO Informática Ltda não se responsabiliza por incorreções da fonte.



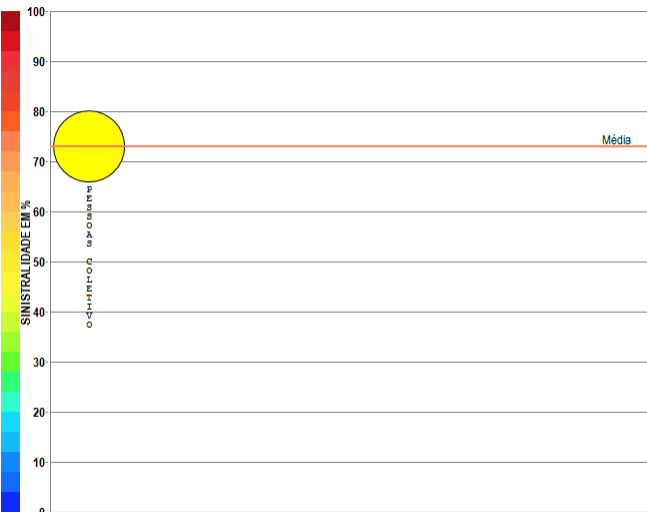
## RESUMO DE TENDÊNCIAS



A empresa 05282-PRUDENTIAL DO BRASIL SEGUROS DE VIDA S.A. apresenta apenas um grupo de ramos com emissão de prêmio no período de JAN/2018 a FEV/2019, quando a sinistralidade média da empresa foi de 12,56%. Em relação ao Prêmio Emitido, observou-se crescimento médio de 0,13 milhões de reais por mês, com correspondente diminuição média de 0,73% por mês na Sinistralidade.

# Empresa 04367-PRUDENTIAL DO BRASIL VIDA EM GRUPO S.A.

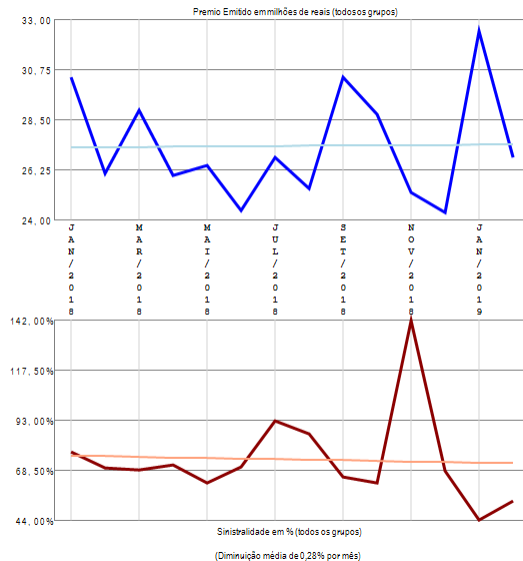
Análise entre JAN/2018 e FEV/2019 da relevância de grupos de ramos e sinistralidades na empresa:  
04367-PRUDENTIAL DO BRASIL VIDA EM GRUPO S.A.



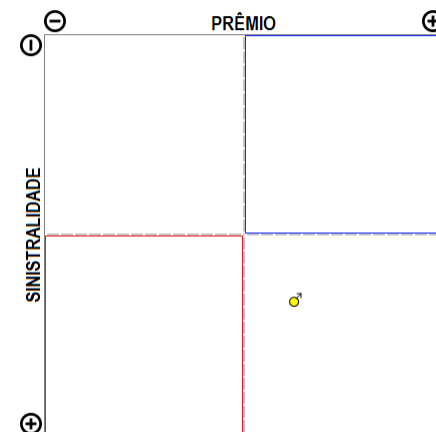
Compilação a partir de dados públicos do Sistema de Estatísticas da SUSEP - A I4PRO Informática Ltda não se responsabiliza por incorreções da fonte.



(Crescimento médio de 0,01 milhões de reais por mês)



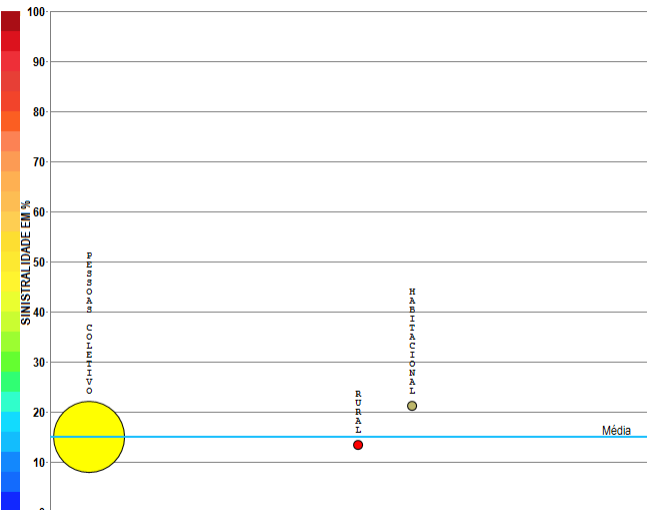
## RESUMO DE TENDÊNCIAS



A empresa 04367-PRUDENTIAL DO BRASIL VIDA EM GRUPO S.A. apresenta apenas um grupo de ramos com emissão de prêmio no período de JAN/2018 a FEV/2019, quando a sinistralidade média da empresa foi de 73,04%. Em relação ao Prêmio Emitido, observou-se crescimento médio de 0,01 milhões de reais por mês, com correspondente diminuição média de 0,28% por mês na Sinistralidade.

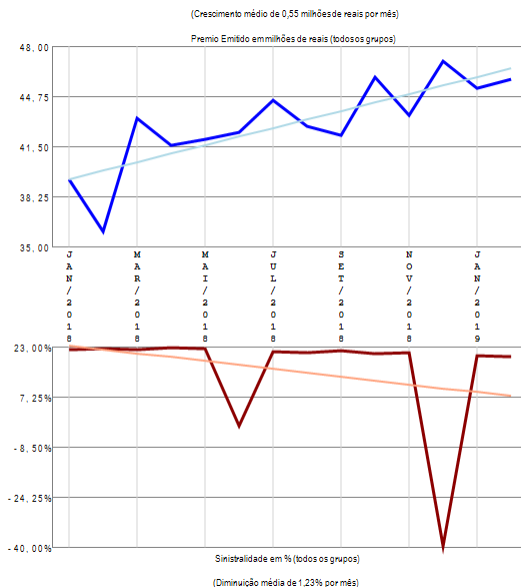
# Empresa 06301-RIO GRANDE SEGUROS E PREVIDÊNCIA S.A.

Análise entre JAN/2018 e FEV/2019 da relevância de grupos de ramos e sinistralidades na empresa:  
06301-RIO GRANDE SEGUROS E PREVIDÊNCIA S.A.

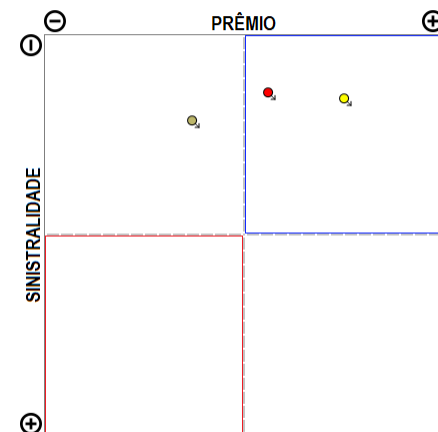


- 00-Pessoas Coletivo (98,97%)  
PE=595,93 Sin=14,98%
- 11-Rural (0,52%)  
PE=3,13 Sin=0,48%
- 10-Habitacional (0,51%)  
PE=43,07 Sin=21,20%

Compilação a partir de dados públicos do Sistema de Estatísticas da SUSEP - A I4PRO Informática Ltda não se responsabiliza por incorreções da fonte.



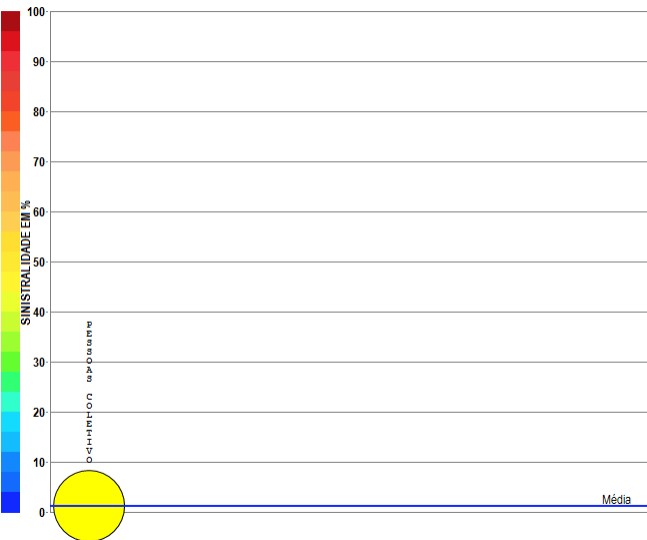
## RESUMO DE TENDÊNCIAS



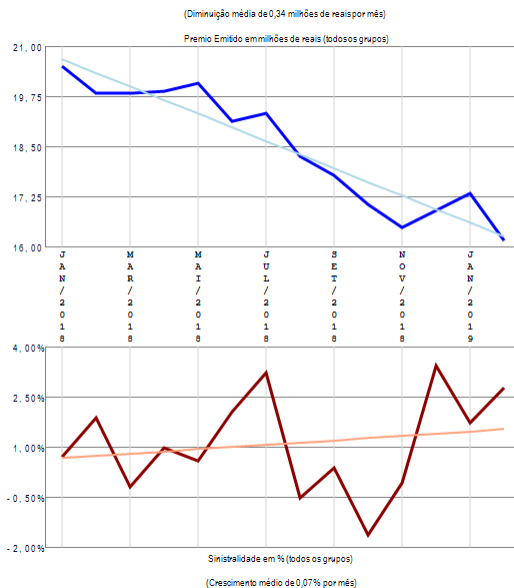
A empresa 06301-RIO GRANDE SEGUROS E PREVIDÊNCIA S.A. apresenta poucos grupos de ramos com emissão de prêmio (3) no período de JAN/2018 a FEV/2019, quando a sinistralidade média da empresa foi de 15,01%. Em relação ao Prêmio Emitido, observou-se crescimento médio de 0,55 milhões de reais por mês, com correspondente diminuição média de 1,23% por mês na Sinistralidade.

# Empresa 01007-SABEMI SEGURADORA S.A.

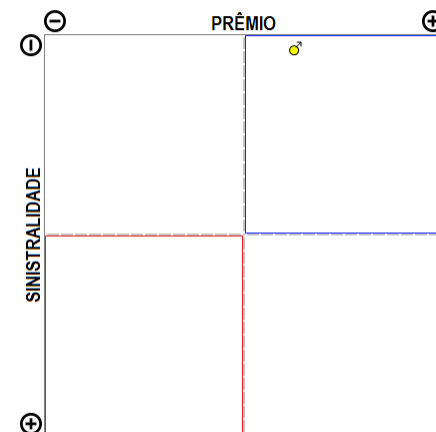
Análise entre JAN/2018 e FEV/2019 da relevância de grupos de ramos e sinistralidades na empresa:  
01007-SABEMI SEGURADORA S.A.



Compilação a partir de dados públicos do Sistema de Estatísticas da SUSEP - A I4PRO Informática Ltda não se responsabiliza por incorreções da fonte.



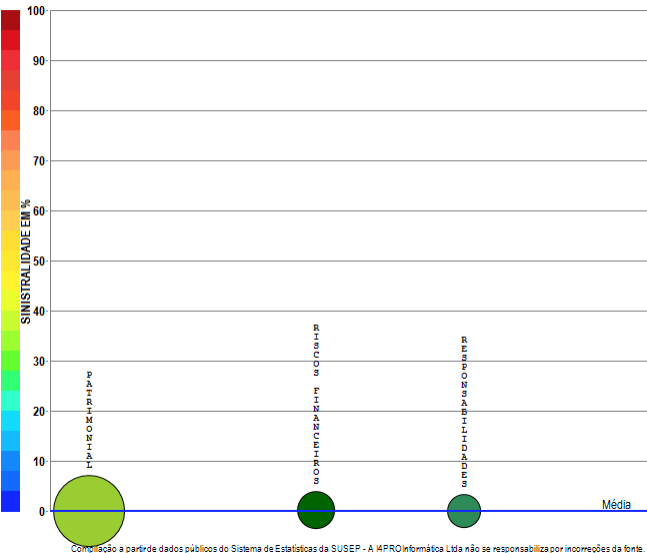
## RESUMO DE TENDÊNCIAS



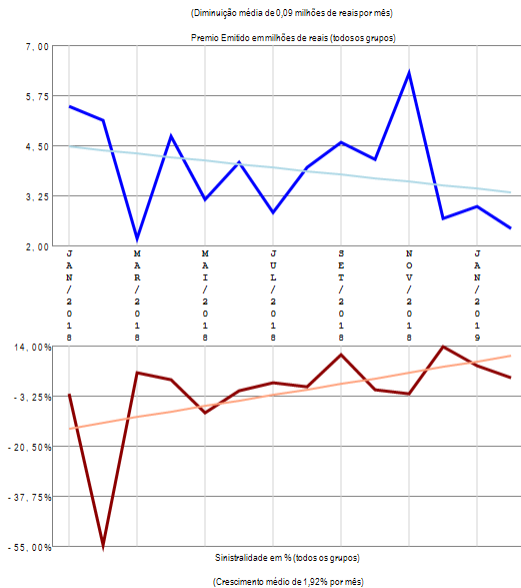
A empresa 01007-SABEMI SEGURADORA S.A. apresenta apenas um grupo de ramos com emissão de prêmio no período de JAN/2018 a FEV/2019, quando a sinistralidade média da empresa foi de 1,10%. Em relação ao Prêmio Emitido, observou-se diminuição média de 0,34 milhões de reais por mês, com correspondente crescimento médio de 0,07% por mês na Sinistralidade.

# Empresa 01627-SAFRA SEGUROS GERAIS S.A.

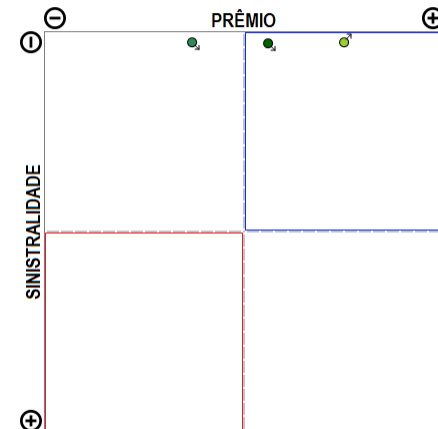
Análise entre JAN/2018 e FEV/2019 da relevância de grupos de ramos e sinistralidades na empresa:  
01627-SAFRA SEGUROS GERAIS S.A.



**I4PRO** © 2005-2019  
Insurance for Professionals



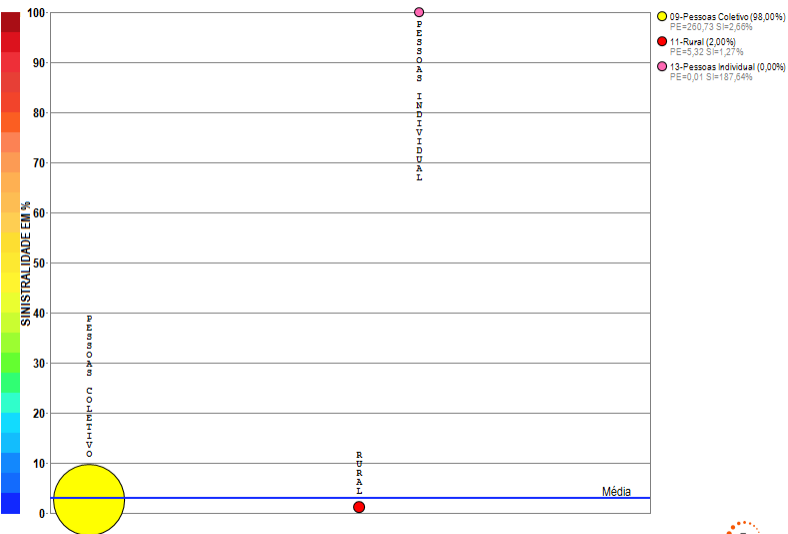
## RESUMO DE TENDÊNCIAS



A empresa 01627-SAFRA SEGUROS GERAIS S.A. apresenta poucos grupos de ramos com emissão de prêmio (3) no período de JAN/2018 a FEV/2019, quando a sinistralidade média da empresa foi negativa. Em relação ao Prêmio Emitido, observou-se diminuição média de 0,09 milhões de reais por mês, com correspondente crescimento médio de 1,92% por mês na Sinistralidade.

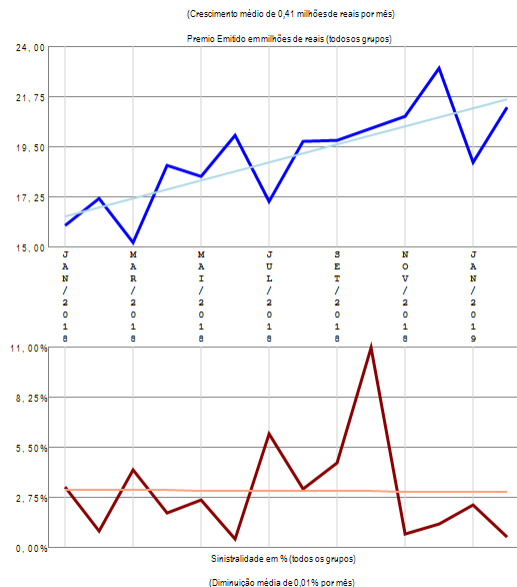
# Empresa 09938-SAFRA VIDA E PREVIDENCIA S.A.

Análise entre JAN/2018 e FEV/2019 da relevância de grupos de ramos e sinistralidades na empresa:  
09938-SAFRA VIDA E PREVIDENCIA S.A.

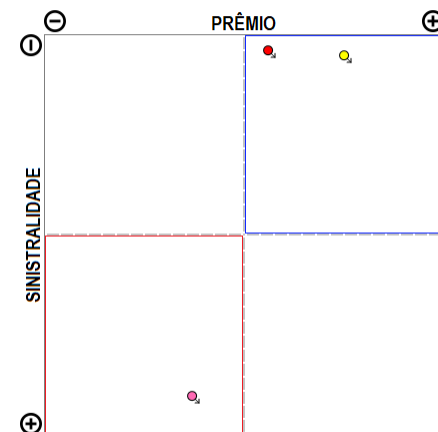


- 00-Pessoas Coletivo (98,00%)  
PE=200,73 SI=2,66%
- 11-Rural (2,00%)  
PE=5,92 SI=1,23%
- 13-Pessoas Individual (0,00%)  
PE=0,01 SI=107,64%

Compilação a partir de dados públicos do Sistema de Estatísticas da SUSEP - A I4PRO Informática Ltda não se responsabiliza por incorreções da fonte.



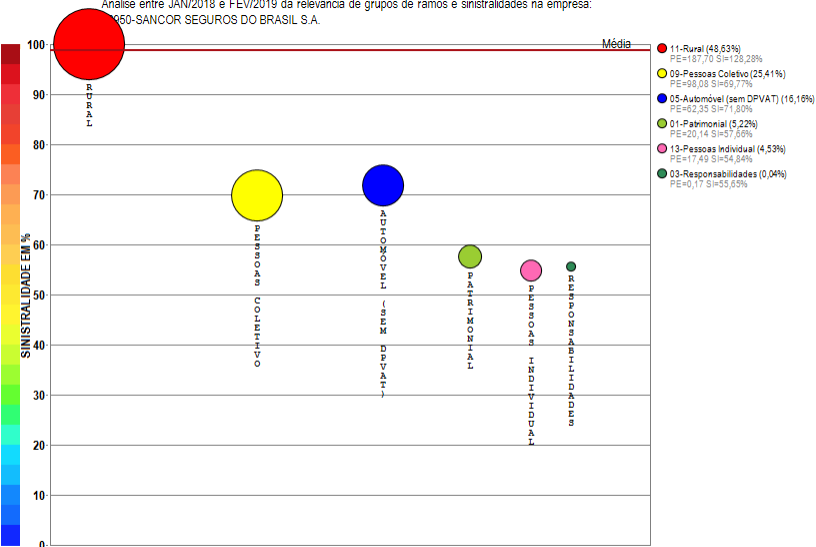
## RESUMO DE TENDÊNCIAS



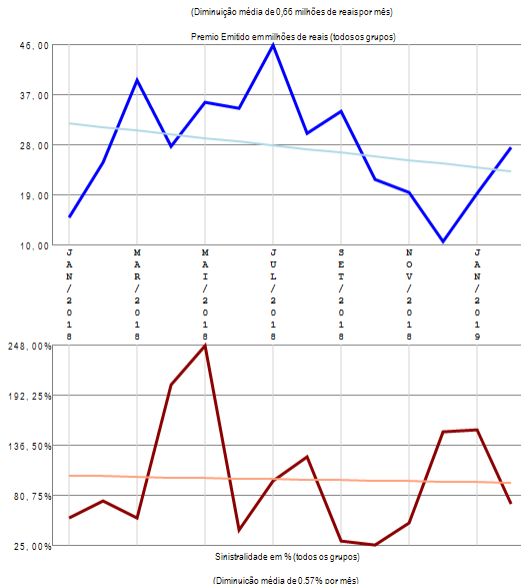
A empresa 09938-SAFRA VIDA E PREVIDENCIA S.A. apresenta poucos grupos de ramos com emissão de prêmio (3) no período de JAN/2018 a FEV/2019, quando a sinistralidade média da empresa foi de 2,92%. Em relação ao Prêmio Emitido, observou-se crescimento médio de 0,41 milhões de reais por mês, com correspondente diminuição média de 0,01% por mês na Sinistralidade.

# Empresa 02950-SANCOR SEGUROS DO BRASIL S.A.

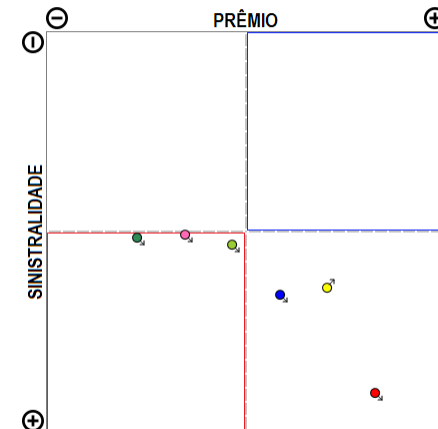
Análise entre JAN/2018 e FEV/2019 da relevância de grupos de ramos e sinistralidades na empresa: 02950-SANCOR SEGUROS DO BRASIL S.A.



Compilação a partir de dados públicos do Sistema de Estatísticas da SUSEP - A I4PRO Informática Ltda não se responsabiliza por incorreções da fonte.



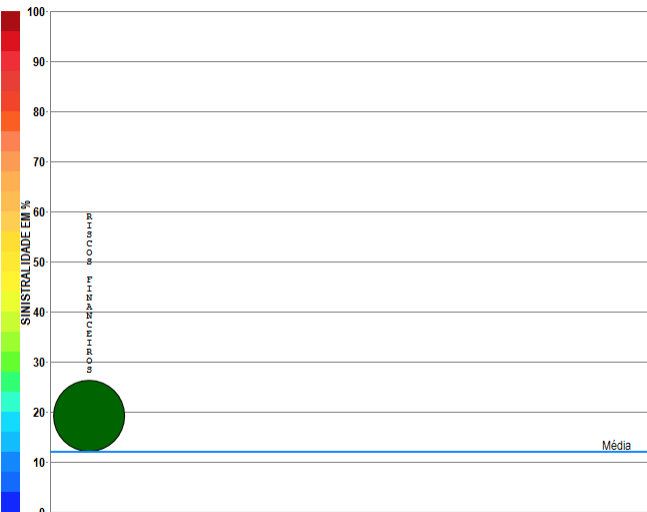
## RESUMO DE TENDÊNCIAS



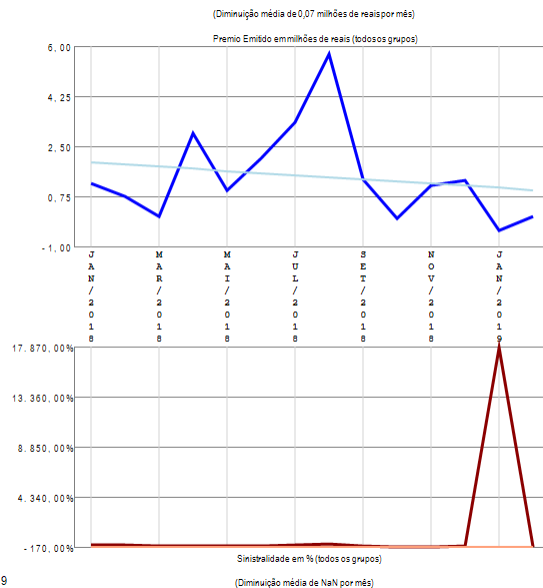
A empresa 02950-SANCOR SEGUROS DO BRASIL S.A. apresenta vários grupos de ramos com emissão de prêmio (6) no período de JAN/2018 a FEV/2019, quando a sinistralidade média da empresa foi de 98,75%. Em relação ao Prêmio Emitido, observou-se diminuição média de 0,66 milhões de reais por mês, com correspondente diminuição média de 0,57% por mês na Sinistralidade.

# Empresa 06335-SEGURADORA BRASILEIRA DE CREDITO & EXPORTAÇÃO S.A.

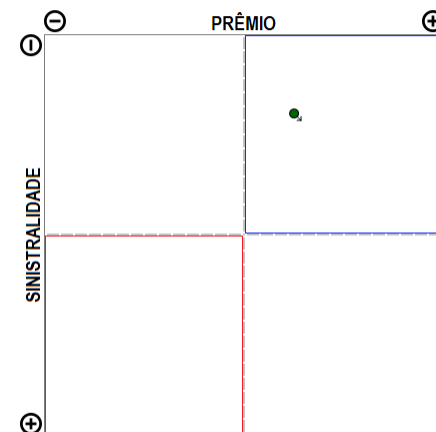
Análise entre JAN/2018 e FEV/2019 da relevância de grupos de ramos e sinistralidades na empresa:  
06335-SEGURADORA BRASILEIRA DE CREDITO & EXPORTAÇÃO S.A.



Compilação a partir de dados públicos do Sistema de Estatísticas da SUSEP - A I4PRO Informática Ltda não se responsabiliza por incorreções da fonte.



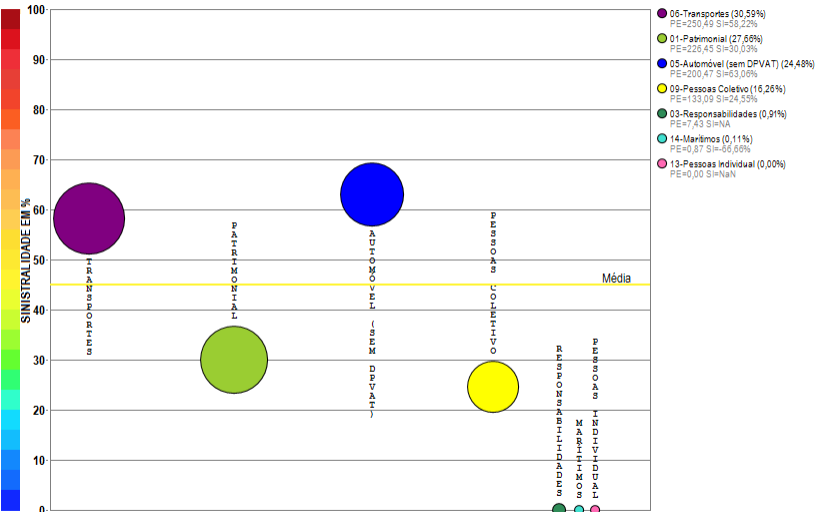
## RESUMO DE TENDÊNCIAS



A empresa 06335-SEGURADORA BRASILEIRA DE CREDITO & EXPORTAÇÃO S.A. apresenta apenas um grupo de ramos com emissão de prêmio no período de JAN/2018 a FEV/2019, quando a sinistralidade média da empresa foi de 11,93%. Em relação ao Prêmio Emitido, observou-se diminuição média de 0,07 milhões de reais por mês, com correspondente diminuição média de nan por mês na Sinistralidade.

# Empresa 06751-SEGUROS SURA S.A.

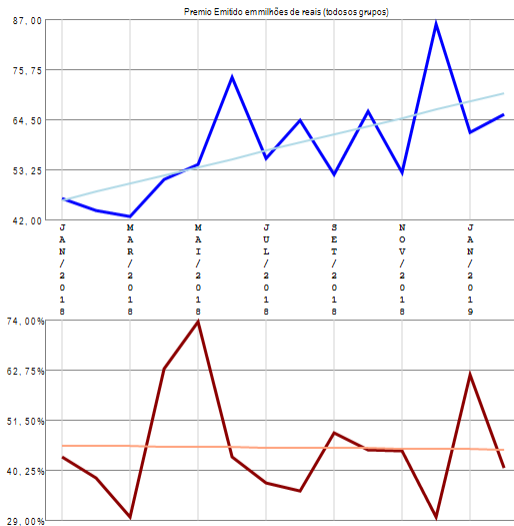
Análise entre JAN/2018 e FEV/2019 da relevância de grupos de ramos e sinistralidades na empresa:  
06751-SEGUROS SURA S.A.



Compilação a partir de dados públicos do Sistema de Estatísticas da SUSEP - A I4PRO Informática Ltda não se responsabiliza por incorreções da fonte.

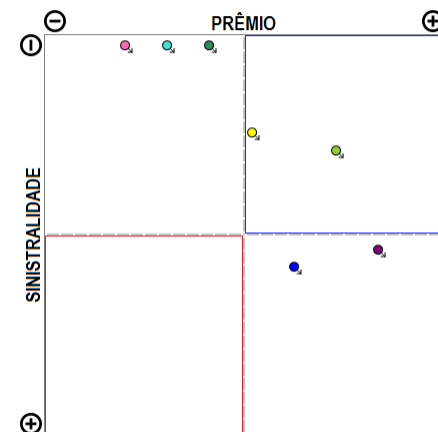


(Crescimento médio de 1,85 milhões de reais por mês)



(Diminuição média de 0,07% por mês)

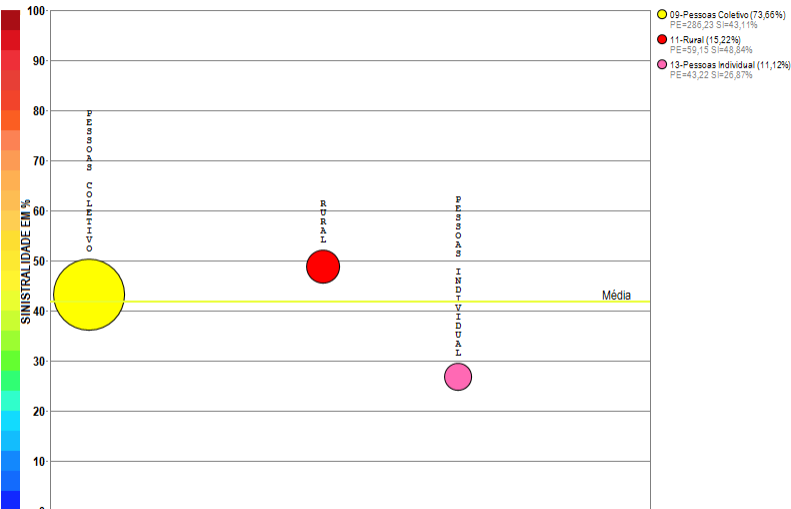
## RESUMO DE TENDÊNCIAS



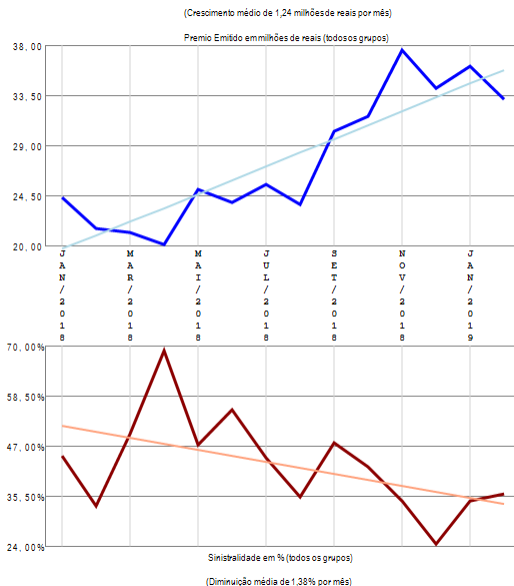
A empresa 06751-SEGUROS SURA S.A. apresenta vários grupos de ramos com emissão de prêmio (7) no período de JAN/2018 a FEV/2019, quando a sinistralidade média da empresa foi de 45,04%. Em relação ao Prêmio Emitido, observou-se crescimento médio de 1,85 milhões de reais por mês, com correspondente diminuição média de 0,07% por mês na Sinistralidade.

# Empresa 03654-SICOOB SEGURADORA DE VIDA E PREVIDÊNCIA

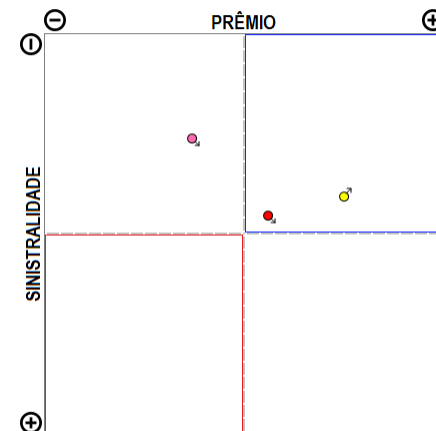
Análise entre JAN/2018 e FEV/2019 da relevância de grupos de ramos e sinistralidades na empresa:  
03654-SICOOB SEGURADORA DE VIDA E PREVIDÊNCIA



Compilação a partir de dados públicos do Sistema de Estatísticas da SUSEP - A I4PRO Informática Ltda não se responsabiliza por incorreções da fonte.



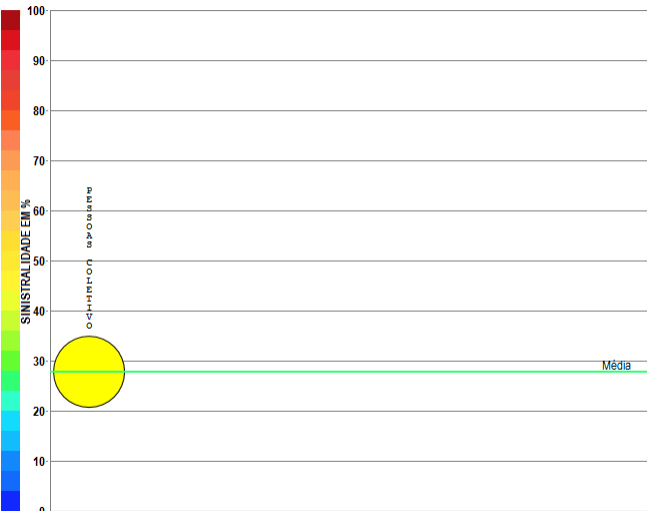
## RESUMO DE TENDÊNCIAS



A empresa 03654-SICOOB SEGURADORA DE VIDA E PREVIDÊNCIA apresenta poucos grupos de ramos com emissão de prêmio (3) no período de JAN/2018 a FEV/2019, quando a sinistralidade média da empresa foi de 41,80%. Em relação ao Prêmio Emitido, observou-se crescimento médio de 1,24 milhões de reais por mês, com correspondente diminuição média de 1,38% por mês na Sinistralidade.

# Empresa 06831-SINAF PREVIDENCIAL CIA DE SEGUROS

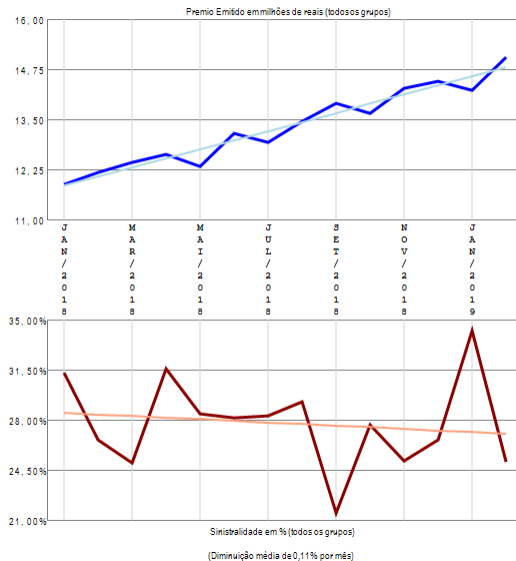
Análise entre JAN/2018 e FEV/2019 da relevância de ramos e sinistralidades na empresa:  
06831-SINAF PREVIDENCIAL CIA DE SEGUROS



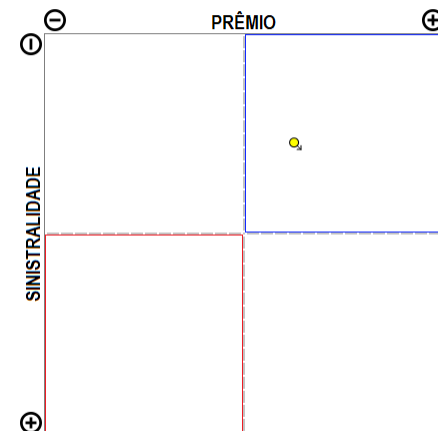
Compilação a partir de dados públicos do Sistema de Estatísticas da SUSEP - A I4PRO Informática Ltda não se responsabiliza por incorreções da fonte.



(Crescimento médio de 0,23 milhões de reais por mês)



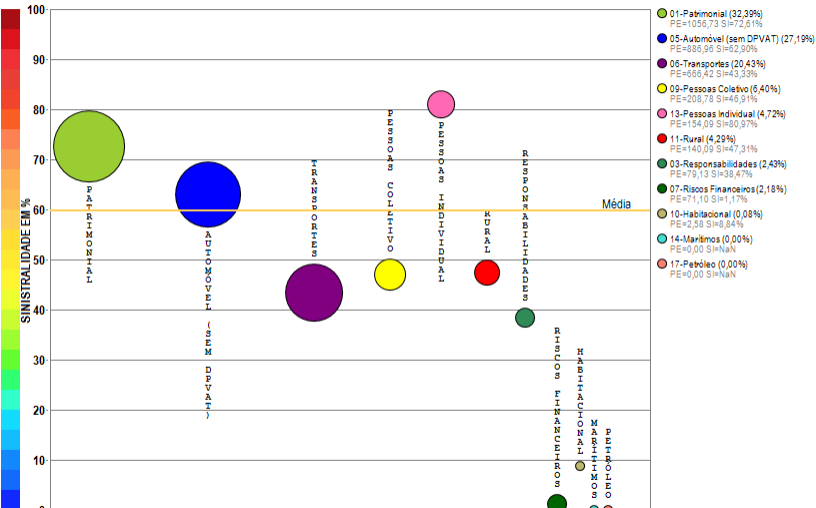
## RESUMO DE TENDÊNCIAS



A empresa 06831-SINAF PREVIDENCIAL CIA DE SEGUROS apresenta apenas um grupo de ramos com emissão de prêmio no período de JAN/2018 a FEV/2019, quando a sinistralidade média da empresa foi de 27,74%. Em relação ao Prêmio Emitido, observou-se crescimento médio de 0,23 milhões de reais por mês, com correspondente diminuição média de 0,11% por mês na Sinistralidade.

# Empresa 05720-SOMPO SEGUROS S.A.

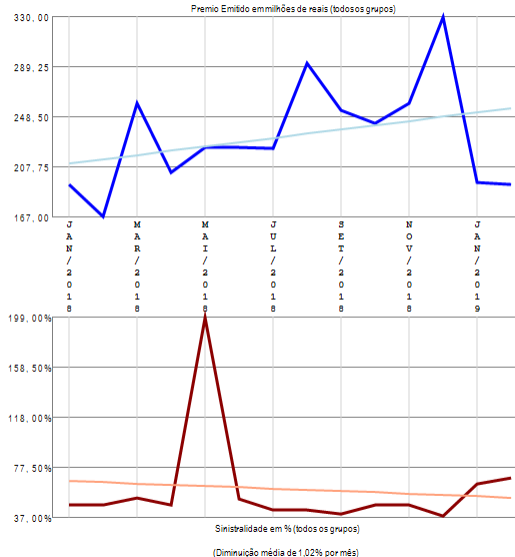
Análise entre JAN/2018 e FEV/2019 da relevância de grupos de ramos e sinistralidades na empresa:  
05720-SOMPO SEGUROS S.A.



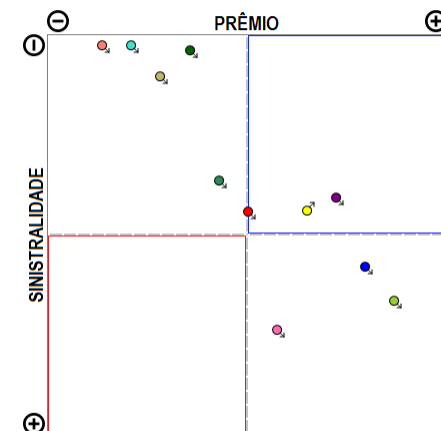
Compilação a partir de dados públicos do Sistema de Estatísticas da SUSEP - A I4PRO Informática Ltda não se responsabiliza por incorreções da fonte.



(Crescimento médio de 3,47 milhões de reais por mês)



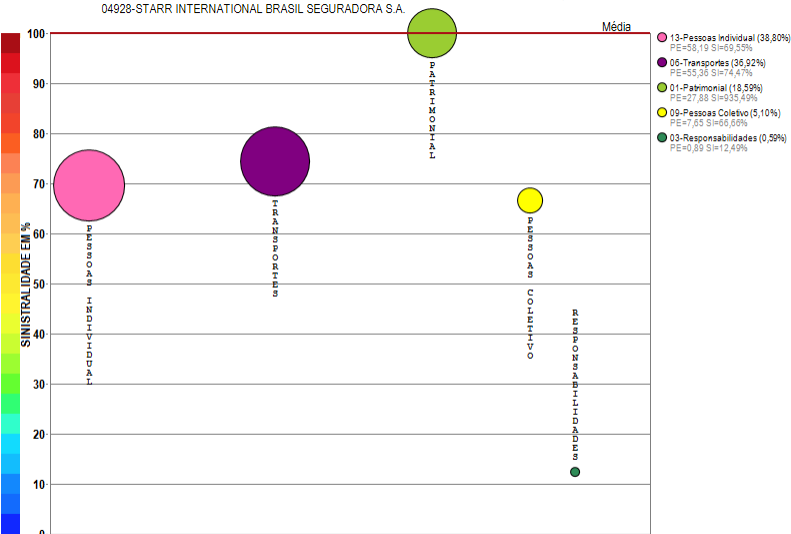
## RESUMO DE TENDÊNCIAS



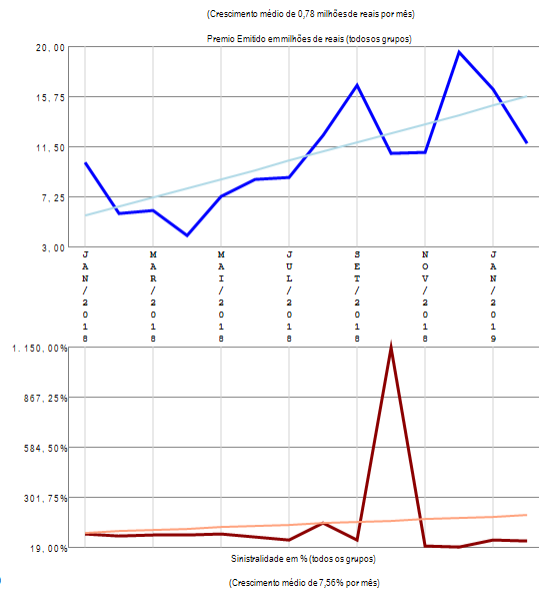
A empresa 05720-SOMPO SEGUROS S.A. apresenta vários grupos de ramos com emissão de prêmio (11) no período de JAN/2018 a FEV/2019, quando a sinistralidade média da empresa foi de 59,89%. Em relação ao Prêmio Emitido, observou-se crescimento médio de 3,47 milhões de reais por mês, com correspondente diminuição média de 1,02% por mês na Sinistralidade.

# Empresa 04928-STARR INTERNATIONAL BRASIL SEGURADORA S.A.

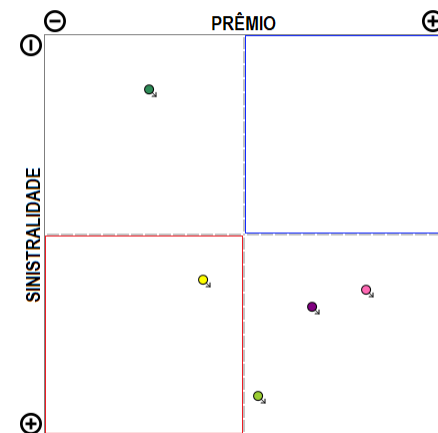
Análise entre JAN/2018 e FEV/2019 da relevância de grupos de ramos e sinistralidades na empresa:  
04928-STARR INTERNATIONAL BRASIL SEGURADORA S.A.



Compilação a partir de dados públicos do Sistema de Estatísticas da SUSEP - A I4PRO Informática Ltda não se responsabiliza por incorreções da fonte.



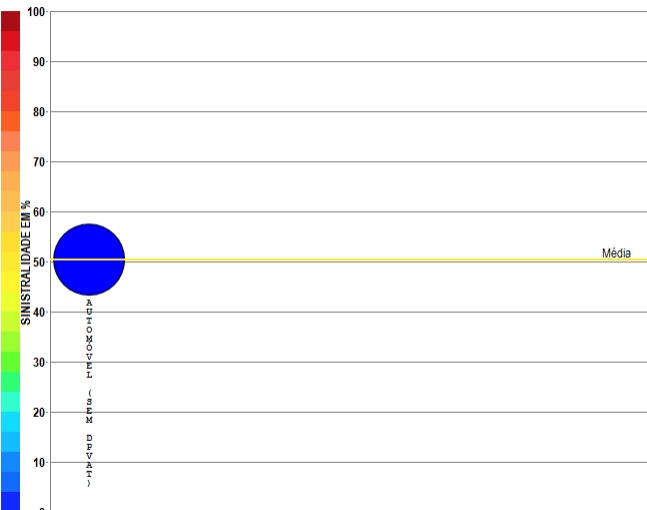
## RESUMO DE TENDÊNCIAS



A empresa 04928-STARR INTERNATIONAL BRASIL SEGURADORA S.A. apresenta poucos grupos de ramos com emissão de prêmio (5) no período de JAN/2018 a FEV/2019, quando a sinistralidade média da empresa foi superior a 100%. Em relação ao Prêmio Emitido, observou-se crescimento médio de 0,78 milhões de reais por mês, com correspondente crescimento médio de 7,56% por mês na Sinistralidade.

# Empresa 04952-SUHAI SEGUROS S.A.

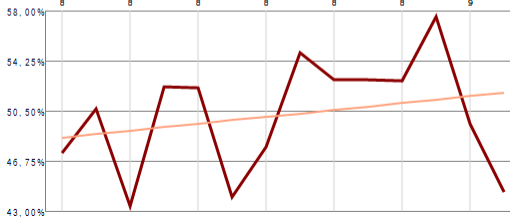
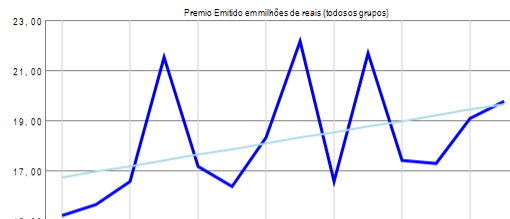
Análise entre JAN/2018 e FEV/2019 da relevância de grupos de ramos e sinistralidades na empresa:  
04952-SUHAI SEGUROS S.A.



Compilação a partir de dados públicos do Sistema de Estatísticas da SUSEP - A I4PRO Informática Ltda não se responsabiliza por incorreções da fonte.

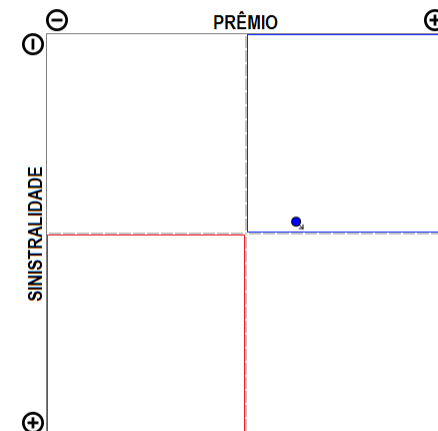


(Crescimento médio de 0,23 milhões de reais por mês)



(Crescimento médio de 0,26% por mês)

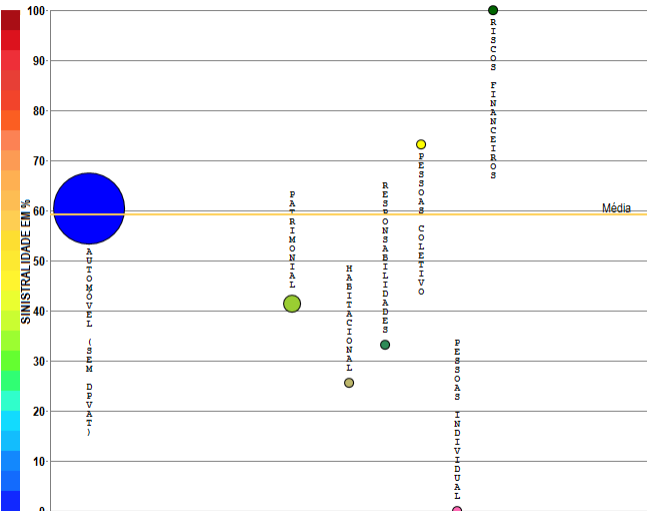
## RESUMO DE TENDÊNCIAS



A empresa 04952-SUHAI SEGUROS S.A. apresenta apenas um grupo de ramos com emissão de prêmio no período de JAN/2018 a FEV/2019, quando a sinistralidade média da empresa foi de 50,50%. Em relação ao Prêmio Emitido, observou-se crescimento médio de 0,23 milhões de reais por mês, com correspondente crescimento médio de 0,26% por mês na Sinistralidade.

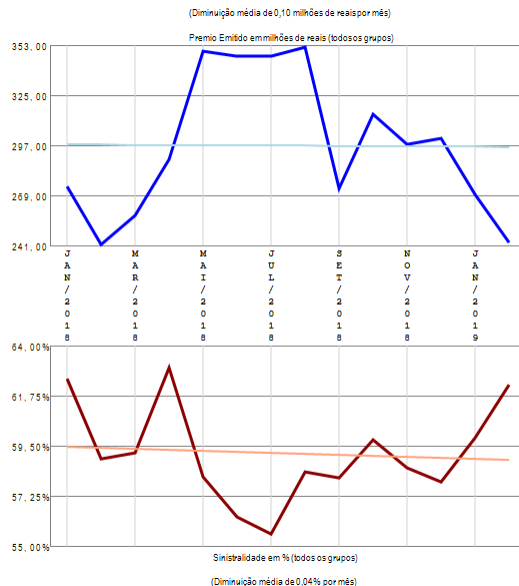
# Empresa 05118-SUL AMERICA COMPANHIA NACIONAL DE SEGUROS

Análise entre JAN/2018 e FEV/2019 da relevância de grupos de ramos e sinistralidades na empresa:  
05118-SUL AMERICA COMPANHIA NACIONAL DE SEGUROS

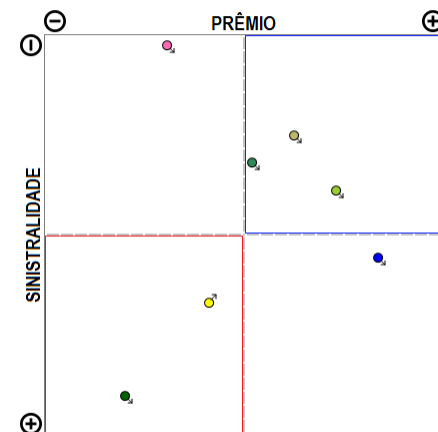


- 05-Automóvel (sem DPVAT) (33,87%)  
PE=3304,24 S=60,42%
- 01-Fabril (5,26%)  
PE=216,99 S=4,33%
- 10-Habitacional (0,59%)  
PE=24,47 S=25,69%
- 03-Responsabilidades (0,18%)  
PE=7,47 S=33,28%
- 09-Pessoas Coletivo (0,08%)  
PE=3,21 S=13,23%
- 13-Pessoas Individual (0,01%)  
PE=0,45 S=0,09%
- 07-Riscos Financeiros (0,01%)  
PE=0,24 S=1%

Compilação a partir de dados públicos do Sistema de Estatísticas da SUSEP - A I4PRO Informática Ltda não se responsabiliza por incorreções da fonte.



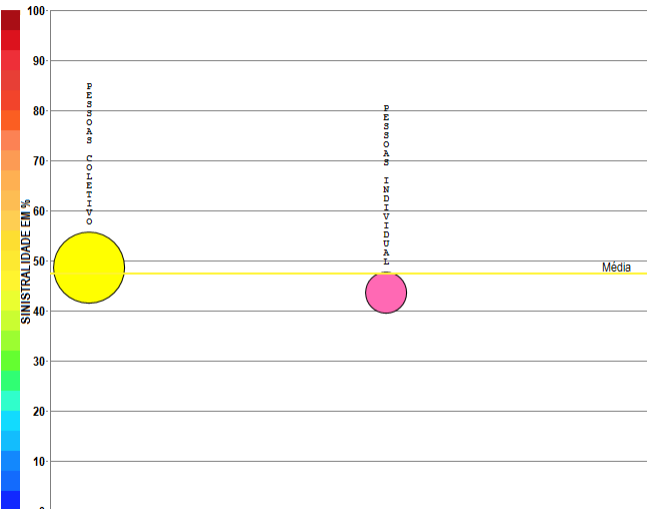
## RESUMO DE TENDÊNCIAS



A empresa 05118-SUL AMERICA COMPANHIA NACIONAL DE SEGUROS apresenta vários grupos de ramos com emissão de prêmio (7) no período de JAN/2018 a FEV/2019, quando a sinistralidade média da empresa foi de 59,15%. Em relação ao Prêmio Emitido, observou-se diminuição média de 0,10 milhões de reais por mês, com correspondente diminuição média de 0,04% por mês na Sinistralidade.

# Empresa 06220-SUL AMERICA SEGUROS DE PESSOAS E PREVIDENCIA S.A.

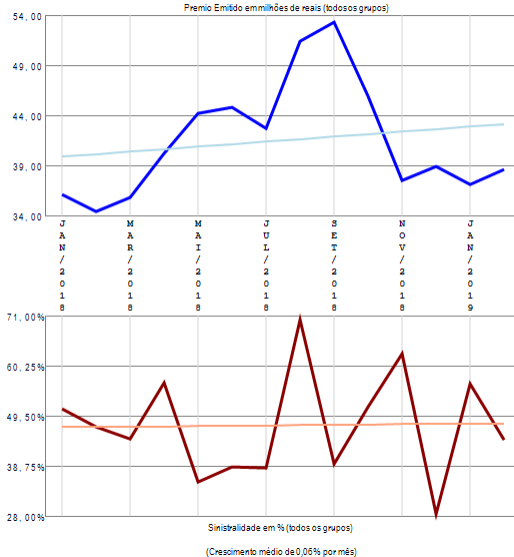
Análise entre JAN/2018 e FEV/2019 da relevância de grupos de ramos e sinistralidades na empresa:  
06220-SUL AMERICA SEGUROS DE PESSOAS E PREVIDENCIA S.A.



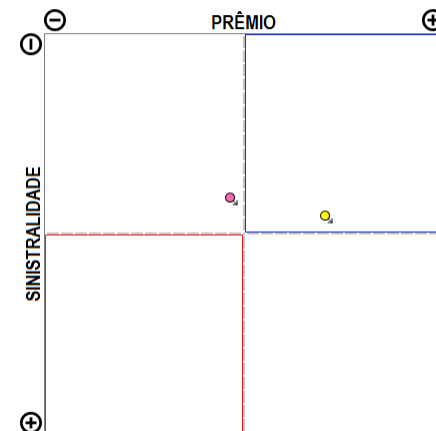
Compilação a partir de dados públicos do Sistema de Estatísticas da SUSEP - A I4PRO Informática Ltda não se responsabiliza por incorreções da fonte.



(Crescimento médio de 0,25 milhões de reais por mês)



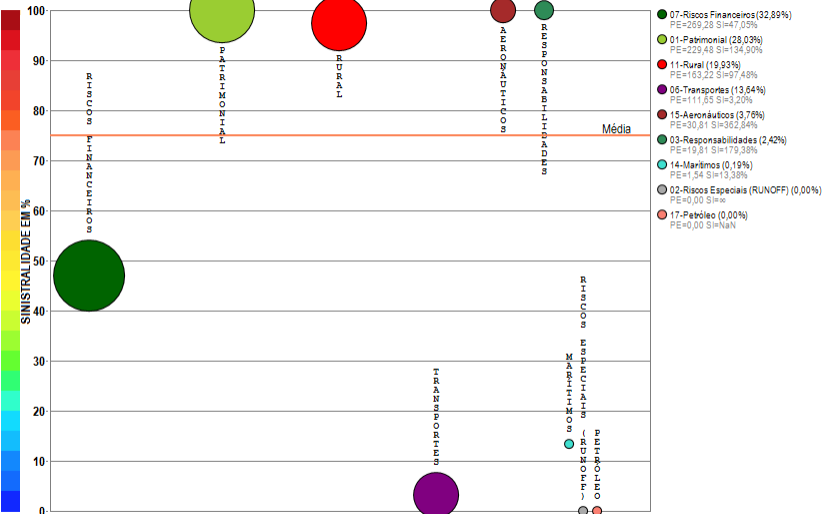
RESUMO DE TENDÊNCIAS



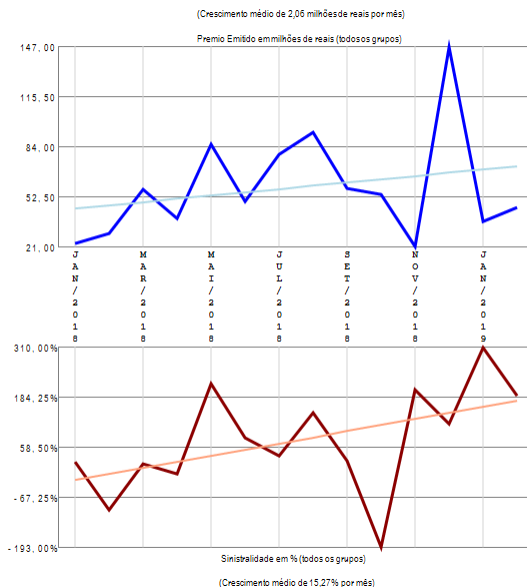
A empresa 06220-SUL AMERICA SEGUROS DE PESSOAS E PREVIDENCIA S.A. apresenta poucos grupos de ramos com emissão de prêmio (2) no período de JAN/2018 a FEV/2019, quando a sinistralidade média da empresa foi de 47,40%. Em relação ao Prêmio Emitido, observou-se crescimento médio de 0,25 milhões de reais por mês, com correspondente crescimento médio de 0,06% por mês na Sinistralidade.

# Empresa 05991-SWISS RE CORPORATE SOLUTIONS BRASIL SEGUROS S.A.

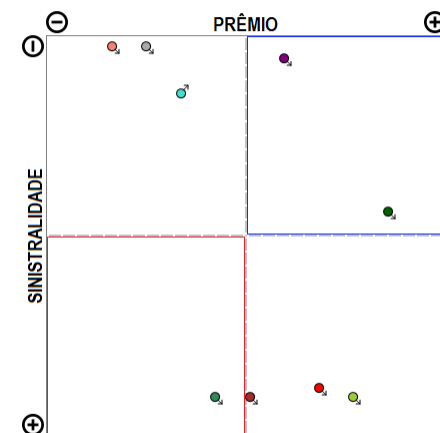
Análise entre JAN/2018 e FEV/2019 da relevância de grupos de ramos e sinistralidades na empresa:  
05991-SWISS RE CORPORATE SOLUTIONS BRASIL SEGUROS S.A.



Compilação a partir de dados públicos do Sistema de Estatísticas da SUSEP - A I4PRO Informática Ltda não se responsabiliza por incorreções da fonte.



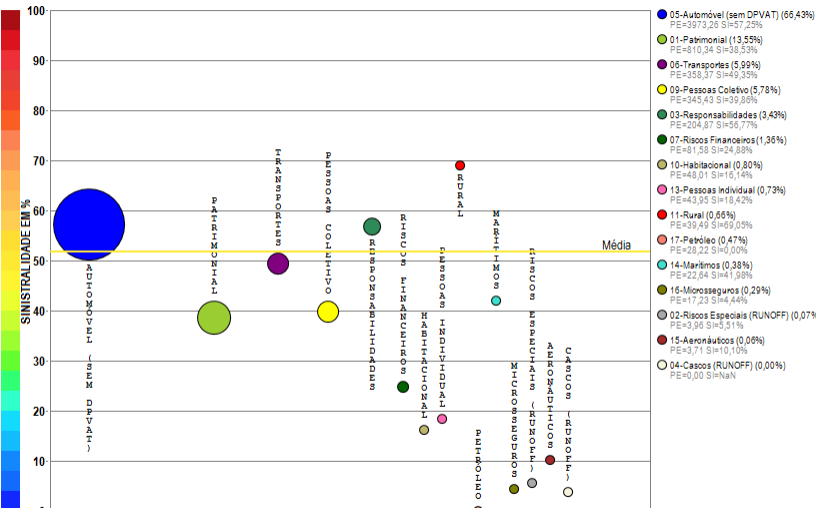
## RESUMO DE TENDÊNCIAS



A empresa 05991-SWISS RE CORPORATE SOLUTIONS BRASIL SEGUROS S.A. apresenta vários grupos de ramos com emissão de prêmio (9) no período de JAN/2018 a FEV/2019, quando a sinistralidade média da empresa foi de 74,96%. Em relação ao Prêmio Emitido, observou-se crescimento médio de 2,06 milhões de reais por mês, com correspondente crescimento médio de 15,27% por mês na Sinistralidade.

# Empresa 06190-TOKIO MARINE SEGURADORA S.A.

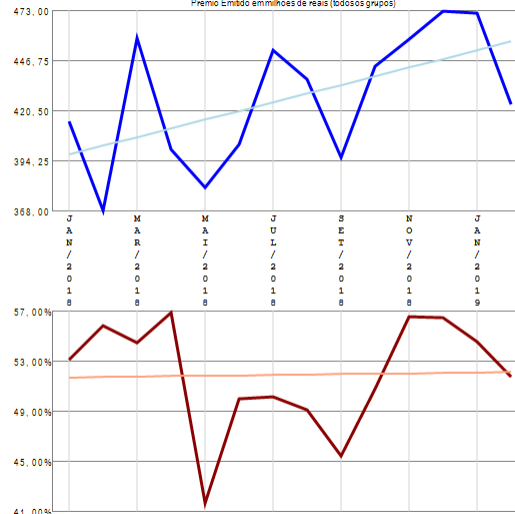
Análise entre JAN/2018 e FEV/2019 da relevância de grupos de ramos e sinistralidades na empresa:  
06190-TOKIO MARINE SEGURADORA S.A.



Compilação a partir de dados públicos do Sistema de Estatísticas da SUSEP - A I4PRO Informática Ltda não se responsabiliza por incorreções da fonte.



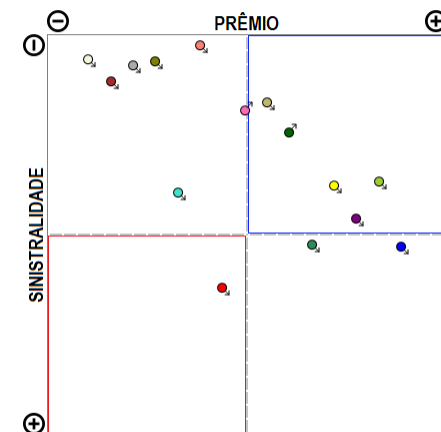
(Crescimento médio de 4,54 milhões de reais por mês)



Sinistralidade em % (todos os grupos)

(Crescimento médio de 0,03% por mês)

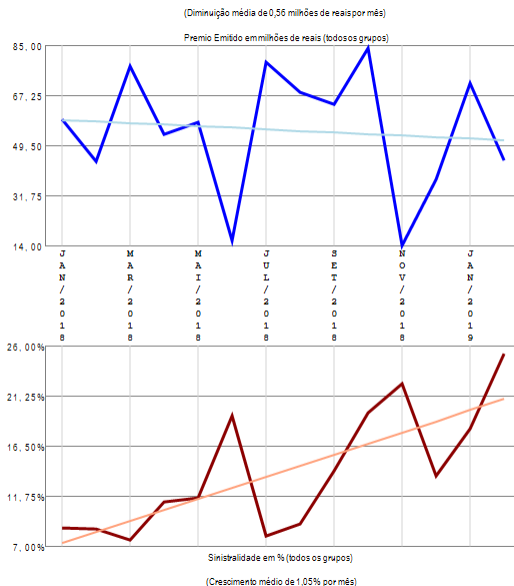
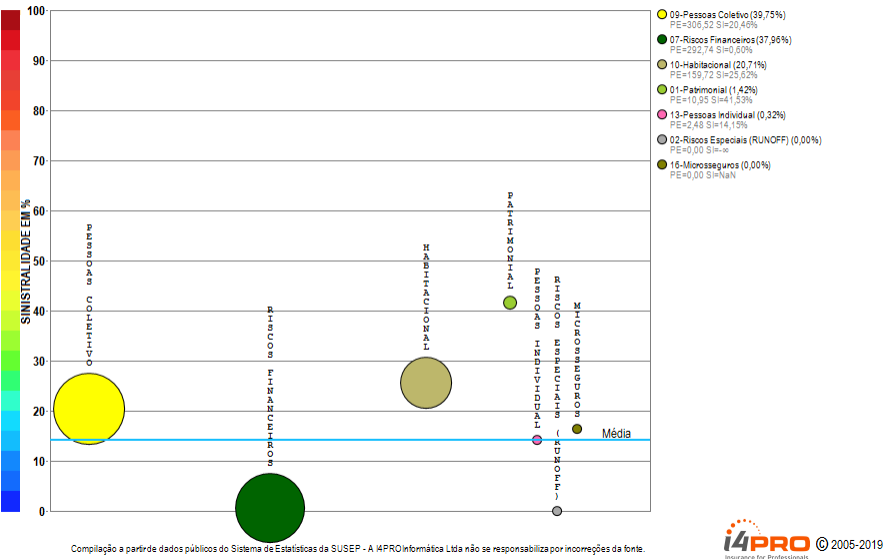
## RESUMO DE TENDÊNCIAS



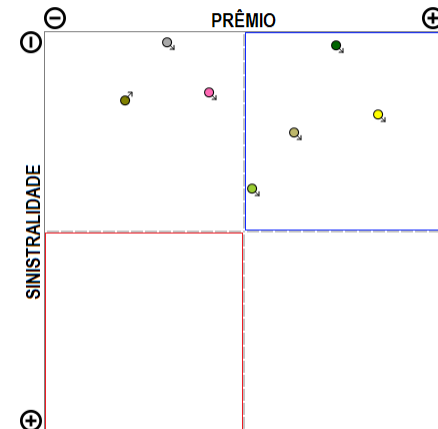
A empresa 06190-TOKIO MARINE SEGURADORA S.A. apresenta vários grupos de ramos com emissão de prêmio (15) no período de JAN/2018 a FEV/2019, quando a sinistralidade média da empresa foi de 51,89%. Em relação ao Prêmio Emitido, observou-se crescimento médio de 4,54 milhões de reais por mês, com correspondente crescimento médio de 0,03% por mês na Sinistralidade.

# Empresa 06653-TOO SEGUROS S.A.

Análise entre JAN/2018 e FEV/2019 da relevância de grupos de ramos e sinistralidades na empresa:  
06653-TOO SEGUROS S.A.



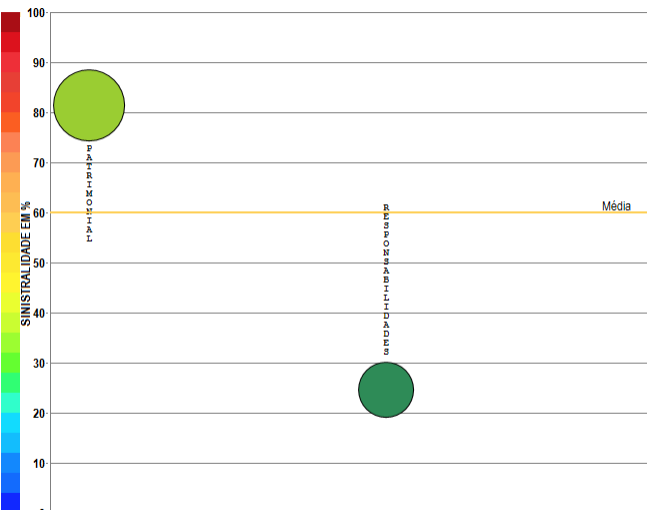
## RESUMO DE TENDÊNCIAS



A empresa 06653-TOO SEGUROS S.A. apresenta vários grupos de ramos com emissão de prêmio (7) no período de JAN/2018 a FEV/2019, quando a sinistralidade média da empresa foi de 14,21%. Em relação ao Prêmio Emitido, observou-se diminuição média de 0,56 milhões de reais por mês, com correspondente crescimento médio de 1,05% por mês na Sinistralidade.

# Empresa 03727-TRAVELERS SEGUROS BRASIL S.A. (ATUAL DENOMINAÇÃO DA JM SEGUROS S.A.)

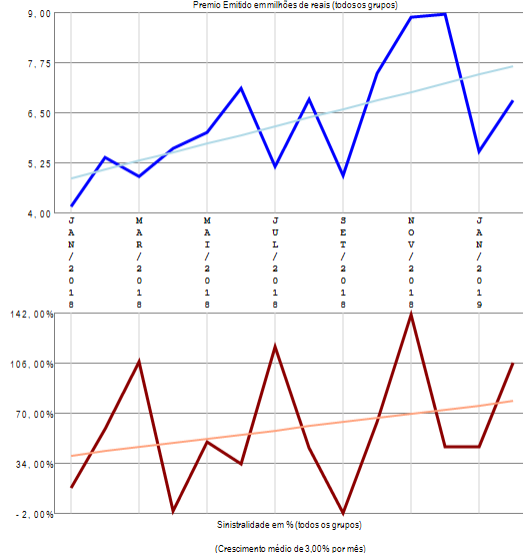
Análise entre JAN/2018 e FEV/2019 da relevância de grupos de ramos e sinistralidades na empresa:  
03727-TRAVELERS SEGUROS BRASIL S.A. (ATUAL DENOMINAÇÃO DA JM SEGUROS S.A.)



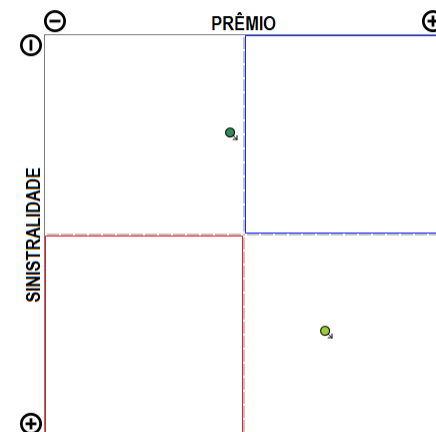
Compilação a partir de dados públicos do Sistema de Estatísticas da SUSEP - A I4PRO Informática Ltda não se responsabiliza por incorreções da fonte.



(Crescimento médio de 0,22 milhões de reais por mês)



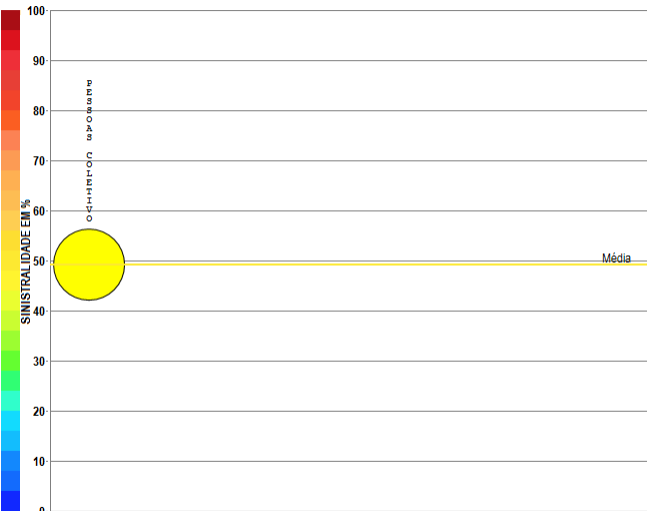
RESUMO DE TENDÊNCIAS



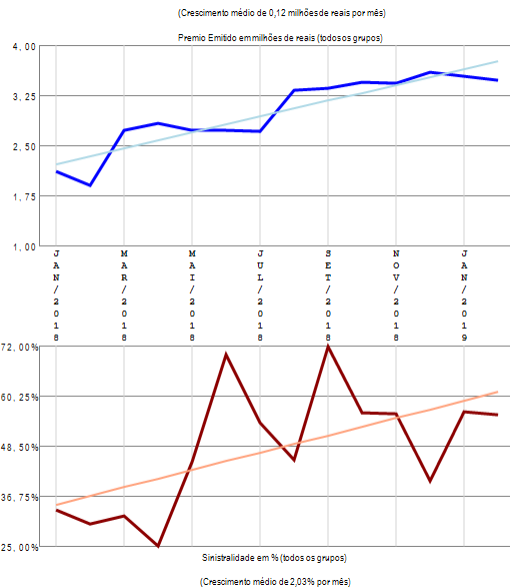
A empresa 03727-TRAVELERS SEGUROS BRASIL S.A. (ATUAL DENOMINAÇÃO DA JM SEGUROS S.A.) apresenta poucos grupos de ramos com emissão de prêmio (2) no período de JAN/2018 a FEV/2019, quando a sinistralidade média da empresa foi de 60,04%. Em relação ao Prêmio Emitido, observou-se crescimento médio de 0,22 milhões de reais por mês, com correspondente crescimento médio de 3,00% por mês na Sinistralidade.

# Empresa 02801-UNIÃO SEGURADORA S.A. - VIDA E PREVIDENCIA

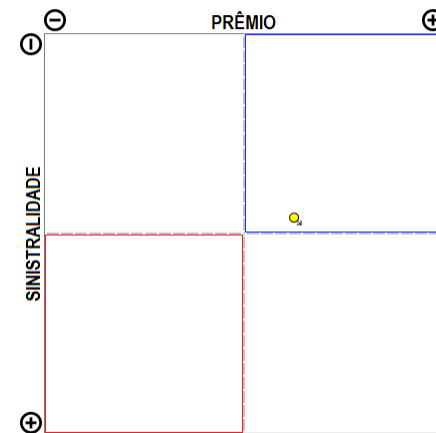
Análise entre JAN/2018 e FEV/2019 da relevância de grupos de ramos e sinistralidades na empresa:  
02801-UNIÃO SEGURADORA S.A. - VIDA E PREVIDENCIA



Compilação a partir de dados públicos do Sistema de Estatísticas da SUSEP - A I4PRO Informática Ltda não se responsabiliza por incorreções da fonte.




## RESUMO DE TENDÊNCIAS



A empresa 02801-UNIÃO SEGURADORA S.A. - VIDA E PREVIDENCIA apresenta apenas um grupo de ramos com emissão de prêmio no período de JAN/2018 a FEV/2019, quando a sinistralidade média da empresa foi de 49,28%. Em relação ao Prêmio Emitido, observou-se crescimento médio de 0,12 milhões de reais por mês, com correspondente crescimento médio de 2,03% por mês na Sinistralidade.

# Empresa 06947-UNIMED SEGURADORA S.A.

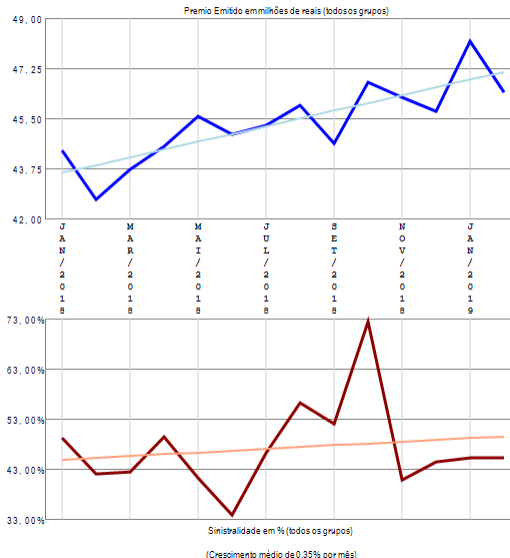
Análise entre JAN/2018 e FEV/2019 da relevância de grupos de ramos e sinistralidades na empresa:  
06947-UNIMED SEGURADORA S.A.



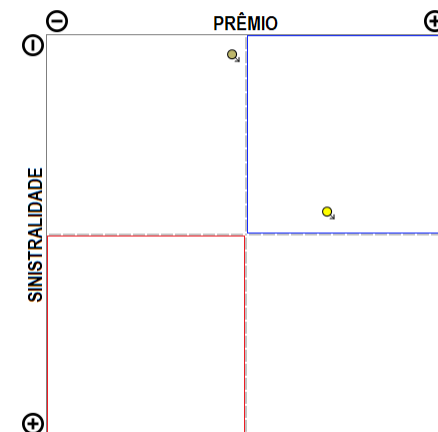
Compilação a partir de dados públicos do Sistema de Estatísticas da SUSEP - A I4PRO Informática Ltda não se responsabiliza por incorreções da fonte.



(Crescimento médio de 0,27 milhões de reais por mês)



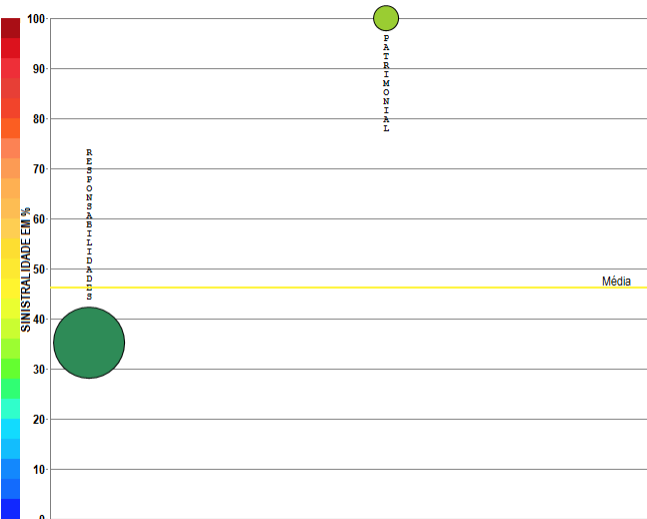
## RESUMO DE TENDÊNCIAS



A empresa 06947-UNIMED SEGURADORA S.A. apresenta poucos grupos de ramos com emissão de prêmio (2) no período de JAN/2018 a FEV/2019, quando a sinistralidade média da empresa foi de 47,32%. Em relação ao Prêmio Emitido, observou-se crescimento médio de 0,27 milhões de reais por mês, com correspondente crescimento médio de 0,35% por mês na Sinistralidade.

# Empresa 01970-UNIMED SEGUROS PATRIMONIAIS S.A.

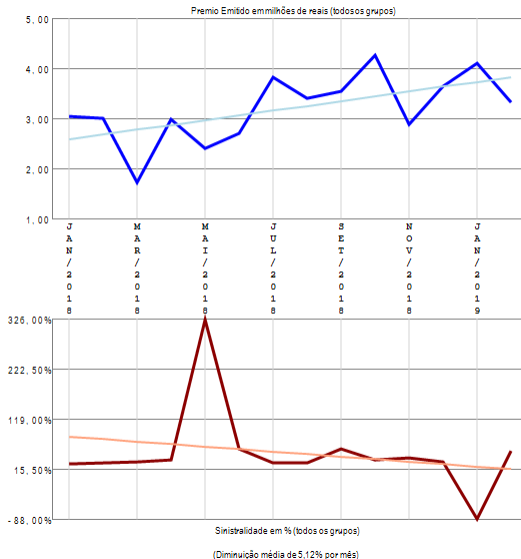
Análise entre JAN/2018 e FEV/2019 da relevância de grupos de ramos e sinistralidades na empresa:  
01970-UNIMED SEGUROS PATRIMONIAIS S.A.



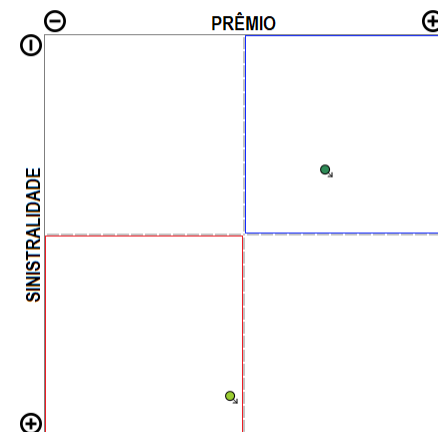
Compilação a partir de dados públicos do Sistema de Estatísticas da SUSEP - A I4PRO Informática Ltda não se responsabiliza por incorreções da fonte.



(Crescimento médio de 0,10 milhões de reais por mês)



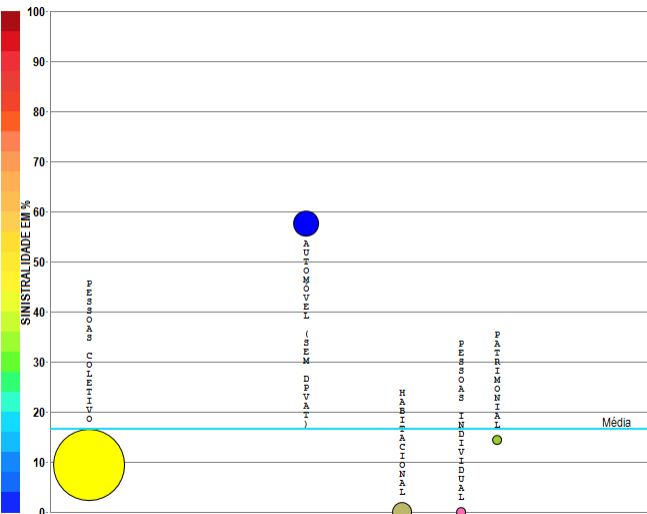
## RESUMO DE TENDÊNCIAS



A empresa 01970-UNIMED SEGUROS PATRIMONIAIS S.A. apresenta poucos grupos de ramos com emissão de prêmio (2) no período de JAN/2018 a FEV/2019, quando a sinistralidade média da empresa foi de 46,19%. Em relação ao Prêmio Emitido, observou-se crescimento médio de 0,10 milhões de reais por mês, com correspondente diminuição média de 5,12% por mês na Sinistralidade.

# Empresa 03671-USEBENS SEGUROS S.A.

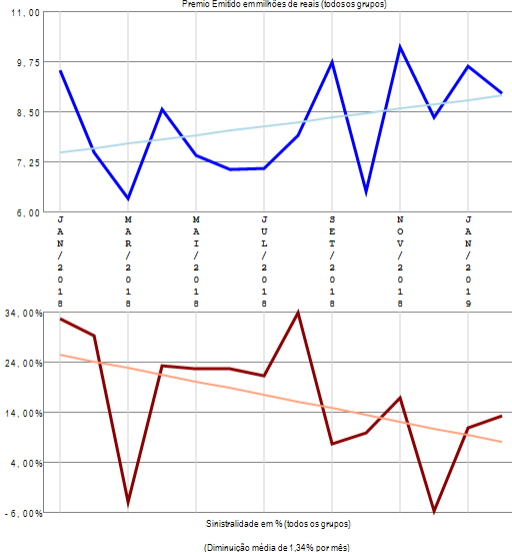
Análise entre JAN/2018 e FEV/2019 da relevância de grupos de ramos e sinistralidades na empresa:  
03671-USEBENS SEGUROS S.A.



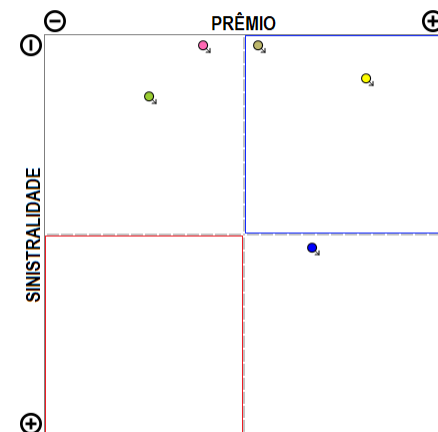
Compilação a partir de dados públicos do Sistema de Estatísticas da SUSEP - A I4PRO Informática Ltda não se responsabiliza por incorreções da fonte.



(Crescimento médio de 0,11 milhões de reais por mês)



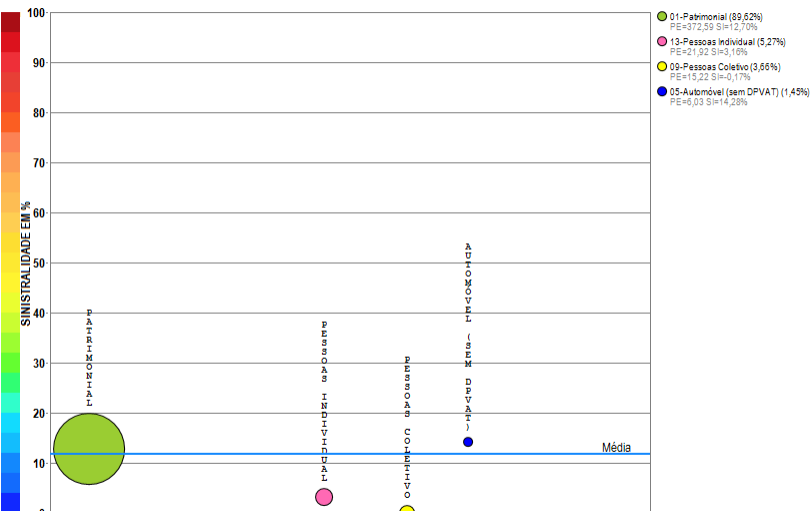
## RESUMO DE TENDÊNCIAS



A empresa 03671-USEBENS SEGUROS S.A. apresenta poucos grupos de ramos com emissão de prêmio (5) no período de JAN/2018 a FEV/2019, quando a sinistralidade média da empresa foi de 16,52%. Em relação ao Prêmio Emitido, observou-se crescimento médio de 0,11 milhões de reais por mês, com correspondente diminuição média de 1,34% por mês na Sinistralidade.

# Empresa 06530-VIRGINIA SURETY COMPANHIA DE SEGUROS DO BRASIL

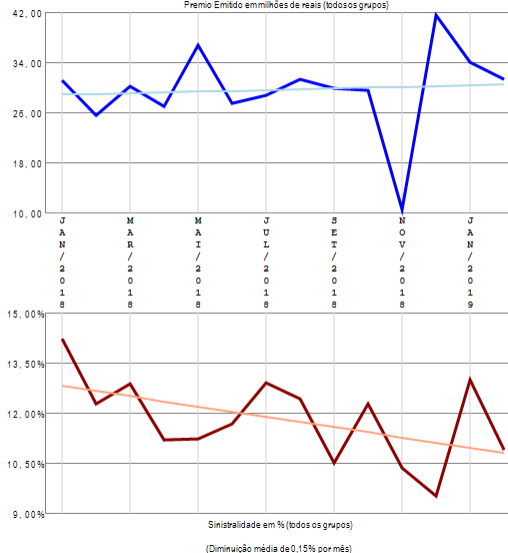
Análise entre JAN/2018 e FEV/2019 da relevância de grupos de ramos e sinistralidades na empresa:  
06530-VIRGINIA SURETY COMPANHIA DE SEGUROS DO BRASIL



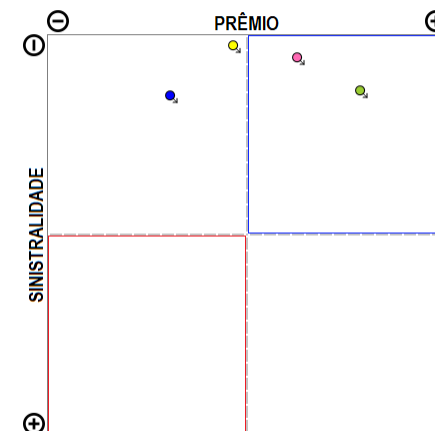
Compilação a partir de dados públicos do Sistema de Estatísticas da SUSEP - A I4PRO Informática Ltda não se responsabiliza por incorreções da fonte.



(Crescimento médio de 0,12 milhões de reais por mês)



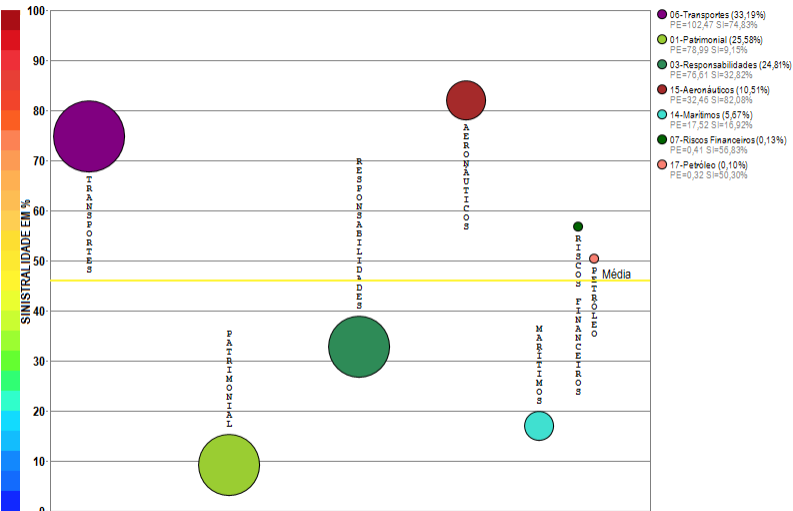
## RESUMO DE TENDÊNCIAS



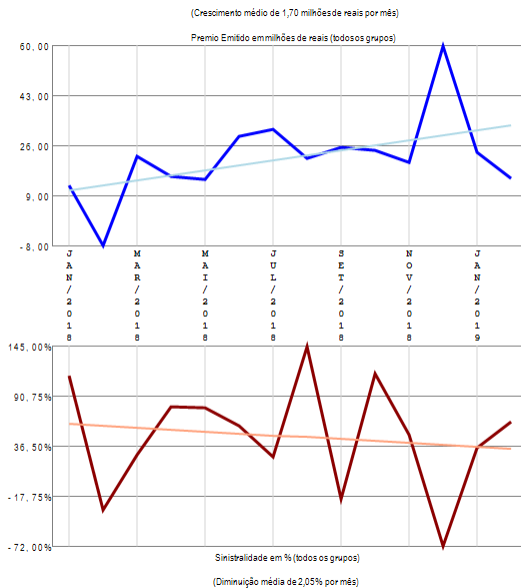
A empresa 06530-VIRGINIA SURETY COMPANHIA DE SEGUROS DO BRASIL apresenta poucos grupos de ramos com emissão de prêmio (4) no período de JAN/2018 a FEV/2019, quando a sinistralidade média da empresa foi de 11,77%. Em relação ao Prêmio Emitido, observou-se crescimento médio de 0,12 milhões de reais por mês, com correspondente diminuição média de 0,15% por mês na Sinistralidade.

# Empresa 01431-XL SEGUROS BRASIL S.A.

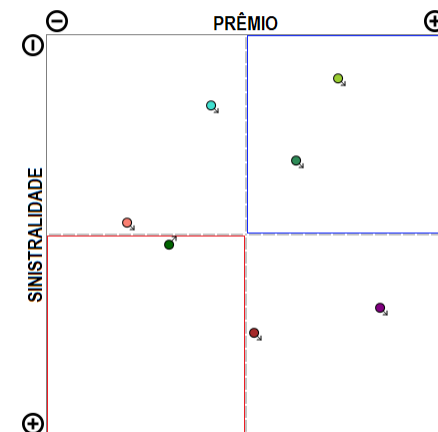
Análise entre JAN/2018 e FEV/2019 da relevância de grupos de ramos e sinistralidades na empresa:  
01431-XL SEGUROS BRASIL S.A.



Compilação a partir de dados públicos do Sistema de Estatísticas da SUSEP - A I4PRO Informática Ltda não se responsabiliza por incorreções da fonte.



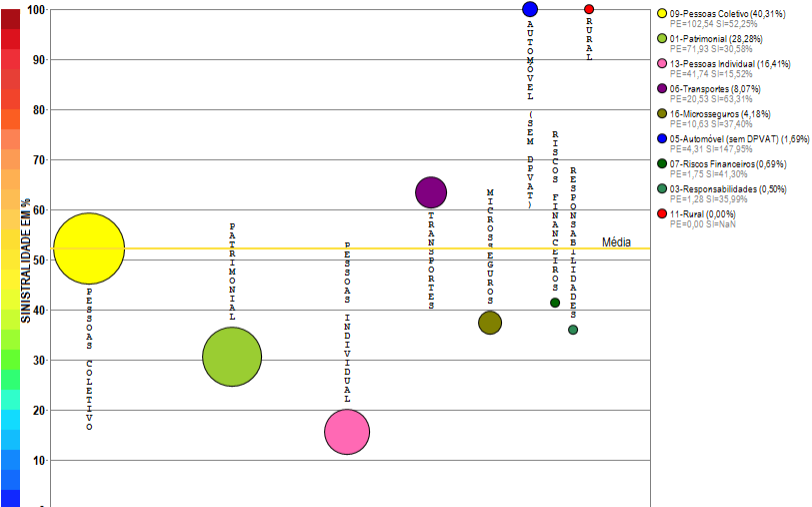
## RESUMO DE TENDÊNCIAS



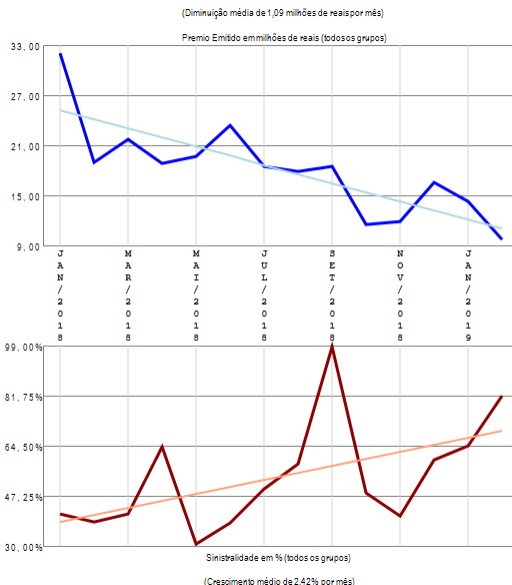
A empresa 01431-XL SEGUROS BRASIL S.A. apresenta vários grupos de ramos com emissão de prêmio (7) no período de JAN/2018 a FEV/2019, quando a sinistralidade média da empresa foi de 46,06%. Em relação ao Prêmio Emitido, observou-se crescimento médio de 1,70 milhões de reais por mês, com correspondente diminuição média de 2,05% por mês na Sinistralidade.

# Empresa 05941-ZURICH BRASIL COMPANHIA DE SEGUROS (ANTIGA QBE BRASIL SEGUROS S.A.)

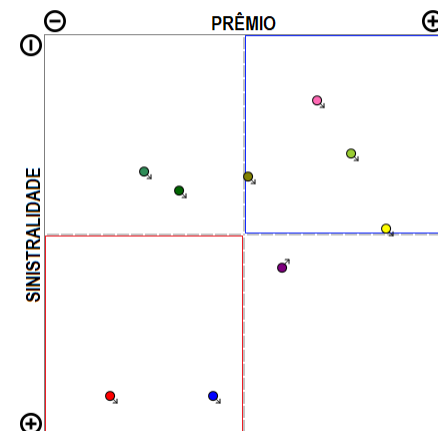
Análise entre JAN/2018 e FEV/2019 da relevância de grupos de ramos e sinistralidades na empresa:  
05941-ZURICH BRASIL COMPANHIA DE SEGUROS (ANTIGA QBE BRASIL SEGUROS S.A.)



Compilação a partir de dados públicos do Sistema de Estatísticas da SUSEP - A I4PRO Informática Ltda não se responsabiliza por incorreções da fonte.



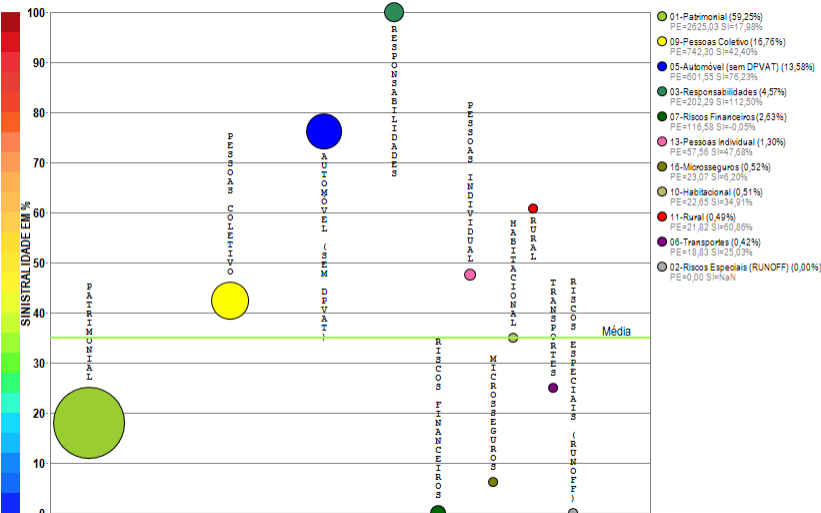
## RESUMO DE TENDÊNCIAS



A empresa 05941-ZURICH BRASIL COMPANHIA DE SEGUROS (ANTIGA QBE BRASIL SEGUROS S.A.) apresenta vários grupos de ramos com emissão de prêmio (9) no período de JAN/2018 a FEV/2019, quando a sinistralidade média da empresa foi de 52,24%. Em relação ao Prêmio Emitido, observou-se diminuição média de 1,09 milhões de reais por mês, com correspondente crescimento médio de 2,42% por mês na Sinistralidade.

# Empresa 05495-ZURICH MINAS BRASIL SEGUROS S.A.

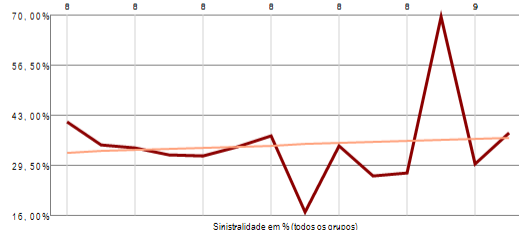
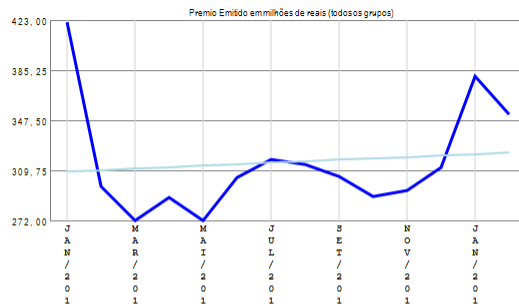
Análise entre JAN/2018 e FEV/2019 da relevância de grupos de ramos e sinistralidades na empresa:  
05495-ZURICH MINAS BRASIL SEGUROS S.A.



Compilação a partir de dados públicos do Sistema de Estatísticas da SUSEP - A I4PRO Informática Ltda não se responsabiliza por incorreções da fonte.

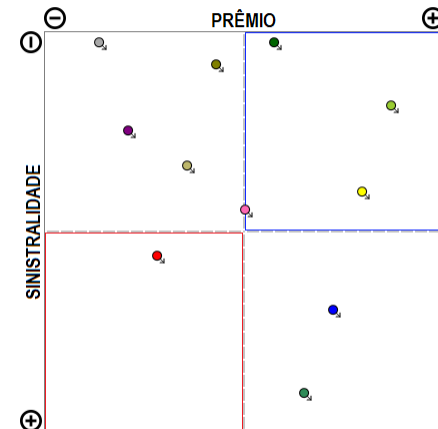


(Crescimento médio de 1,09 milhões de reais por mês)



(Crescimento médio de 0,31% por mês)

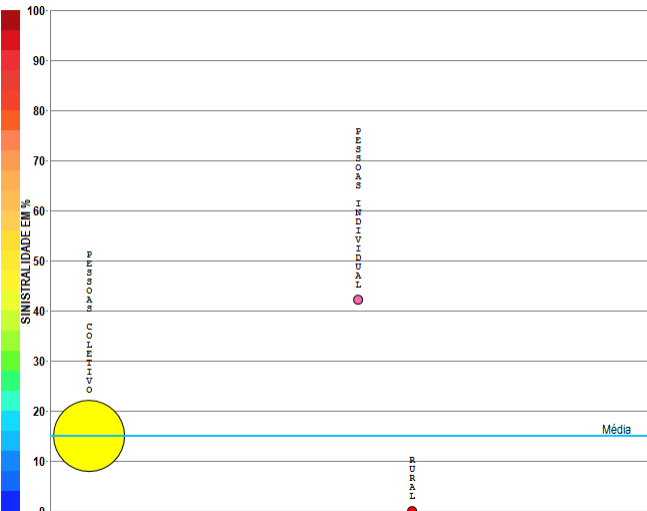
## RESUMO DE TENDÊNCIAS



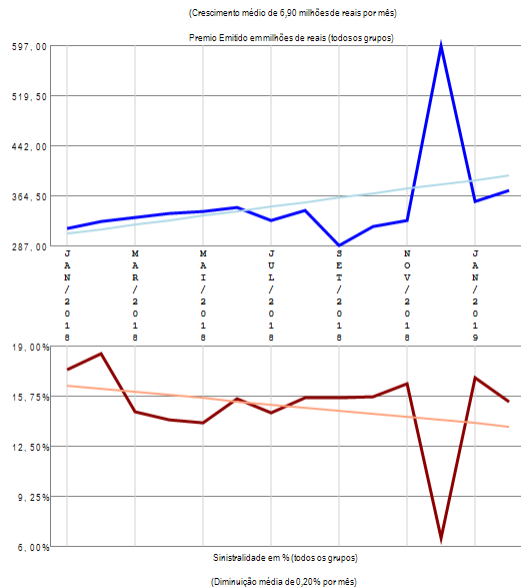
A empresa 05495-ZURICH MINAS BRASIL SEGUROS S.A. apresenta vários grupos de ramos com emissão de prêmio (11) no período de JAN/2018 a FEV/2019, quando a sinistralidade média da empresa foi de 35,09%. Em relação ao Prêmio Emitido, observou-se crescimento médio de 1,09 milhões de reais por mês, com correspondente crescimento médio de 0,31% por mês na Sinistralidade.

# Empresa 05070-ZURICH SANTANDER BRASIL SEGUROS E PREVIDENCIA S.A

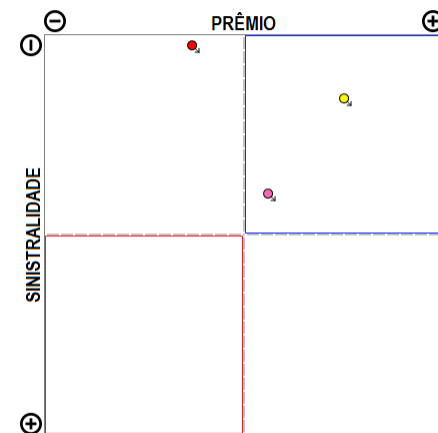
Análise entre JAN/2018 e FEV/2019 da relevância de grupos de ramos e sinistralidades na empresa:  
05070-ZURICH SANTANDER BRASIL SEGUROS E PREVIDENCIA S.A



Compilação a partir de dados públicos do Sistema de Estatísticas da SUSEP - A I4PRO Informática Ltda não se responsabiliza por incorreções da fonte.



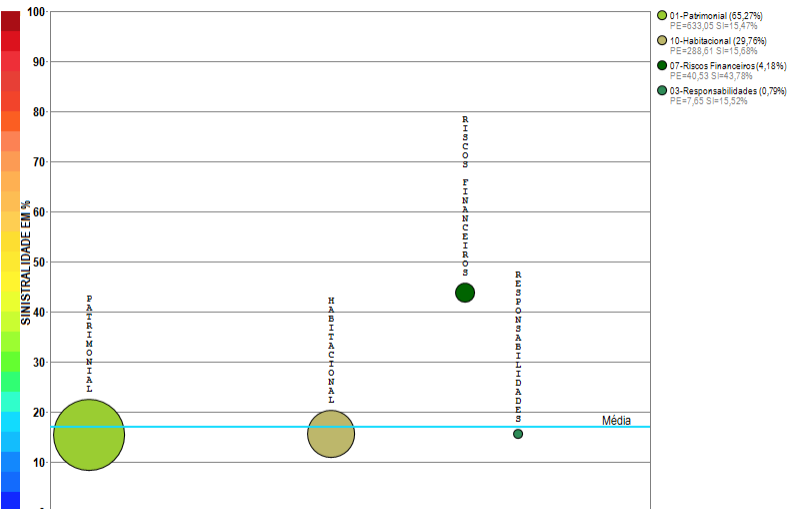
## RESUMO DE TENDÊNCIAS



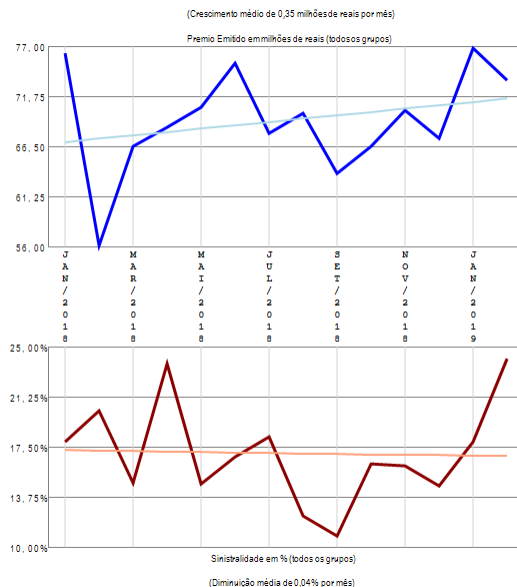
A empresa 05070-ZURICH SANTANDER BRASIL SEGUROS E PREVIDENCIA S.A apresenta poucos grupos de ramos com emissão de prêmio (3) no período de JAN/2018 a FEV/2019, quando a sinistralidade média da empresa foi de 15,05%. Em relação ao Prêmio Emitido, observou-se crescimento médio de 6,90 milhões de reais por mês, com correspondente diminuição média de 0,20% por mês na Sinistralidade.

# Empresa 06564-ZURICH SANTANDER BRASIL SEGUROS S.A.

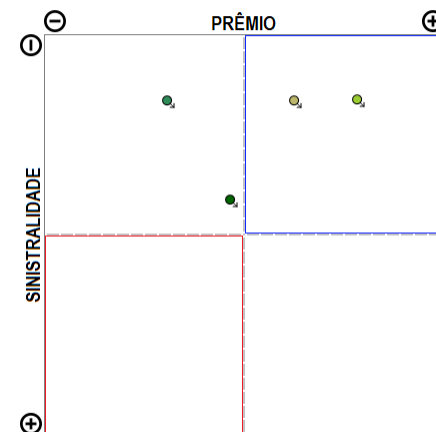
Análise entre JAN/2018 e FEV/2019 da relevância de grupos de ramos e sinistralidades na empresa:  
06564-ZURICH SANTANDER BRASIL SEGUROS S.A.



Compilação a partir de dados públicos do Sistema de Estatísticas da SUSEP - A I4PRO Informática Ltda não se responsabiliza por incorreções da fonte.



## RESUMO DE TENDÊNCIAS



A empresa 06564-ZURICH SANTANDER BRASIL SEGUROS S.A. apresenta poucos grupos de ramos com emissão de prêmio (4) no período de JAN/2018 a FEV/2019, quando a sinistralidade média da empresa foi de 17,00%. Em relação ao Prêmio Emitido, observou-se crescimento médio de 0,35 milhões de reais por mês, com correspondente diminuição média de 0,04% por mês na Sinistralidade.