

Análise I4PRO do Mercado Segurador Brasileiro

Emissão entre JAN/2018 a FEV/2019

[Arquivo Resumo_SUSEP_de_201801_a_201902_BRL.pdf]

Sobre este documento:

1 - Este documento destina-se aos clientes da I4PRO Informática Ltda e tem o propósito de resumir dados públicos do Sistema de Estatísticas da SUSEP (Superintendência de Seguros Privados), permitindo aos leitores uma visão clara e simples de como o mercado segurador se comportou dentro de um determinado período de tempo.

2 - O documento é dividido em 3 partes: Análise por Grupos de Ramos SUSEP, Análise por Ramos SUSEP e Análise por Empresas. As análises apresentam três gráficos por item analisado: o primeiro demonstra relevâncias + sinistralidades, o segundo demonstra a evolução de prêmio emitido no período e o terceiro demonstra a evolução de sinistralidade no período. Ao final, emitimos um comentário resumo do item analisado.

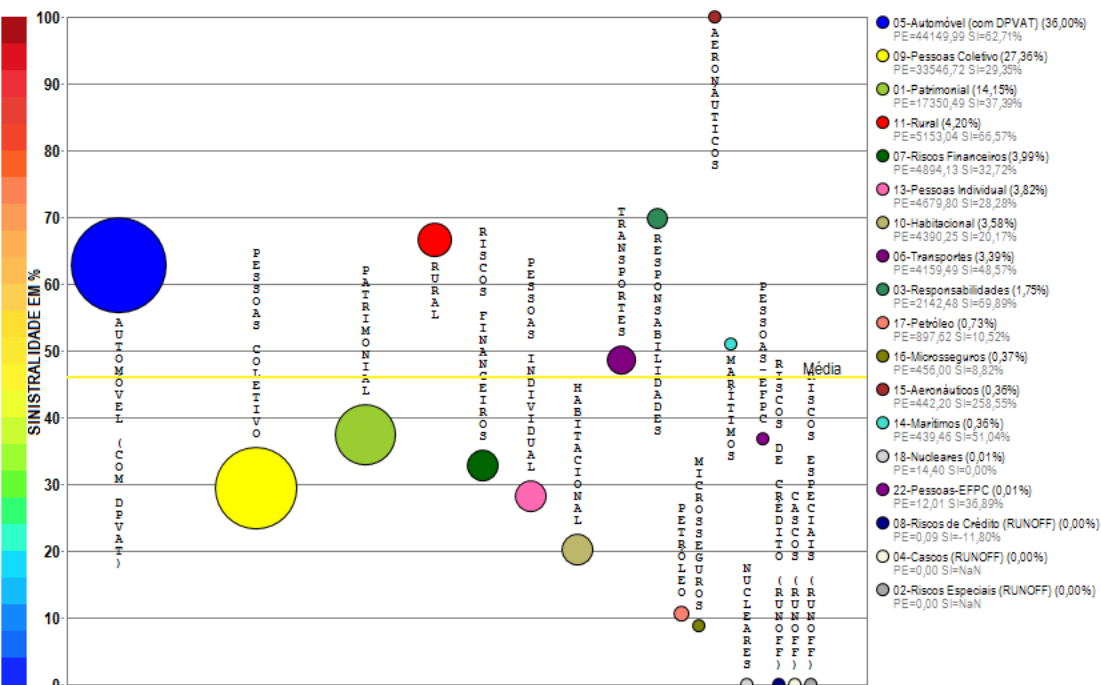
3 - A I4PRO não garante a precisão dos dados da fonte(SUSEP) e não sugere estratégias baseadas em tendências atuais do mercado segurador, visto que, estas tendências podem não se verificar no futuro.Os critérios de consolidação de dados e de apresentação de gráficos são uma decisão da I4PRO Informática Ltda.

4 - Dúvidas, sugestões ou solicitações de correção em critérios de consolidação ou de apresentação de gráficos devem ser encaminhadas para mauricio@i4pro.com.br.

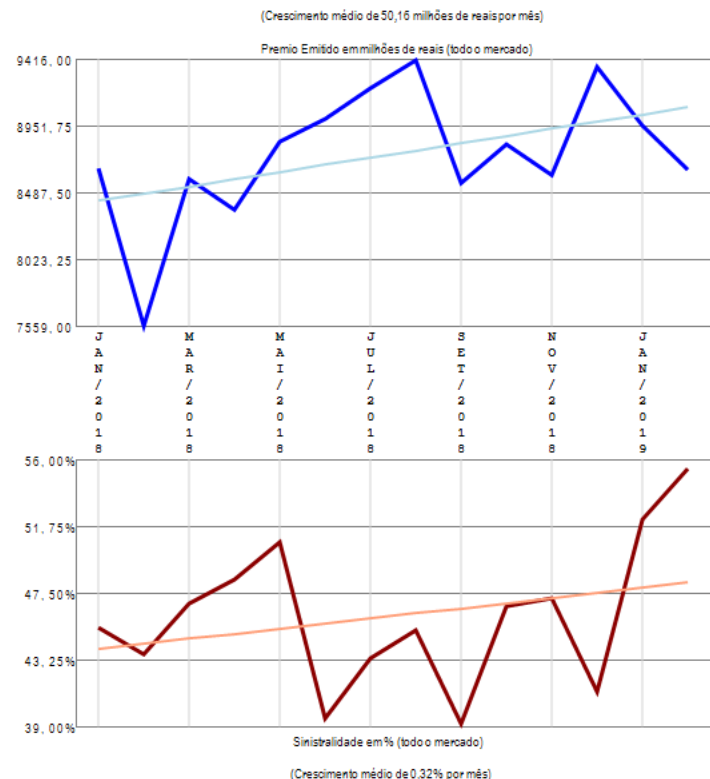
Análise por Grupos de Ramos SUSEP

Resumo dos Grupos de Ramos SUSEP

Análise entre JAN/2018 e FEV/2019 da relevância de todos os grupos de ramos SUSEP e suas sinistralidades.



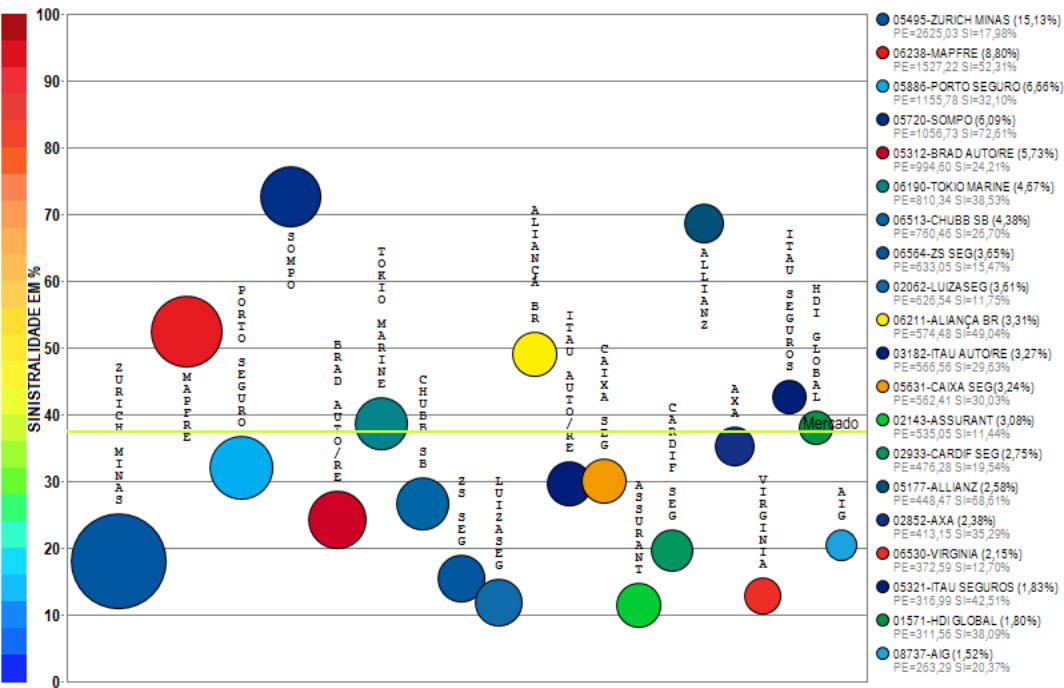
Compilação a partir de dados públicos do Sistema de Estatísticas da SUSEP - A I4PRO Informática Ltda não se responsabiliza por incorreções da fonte.



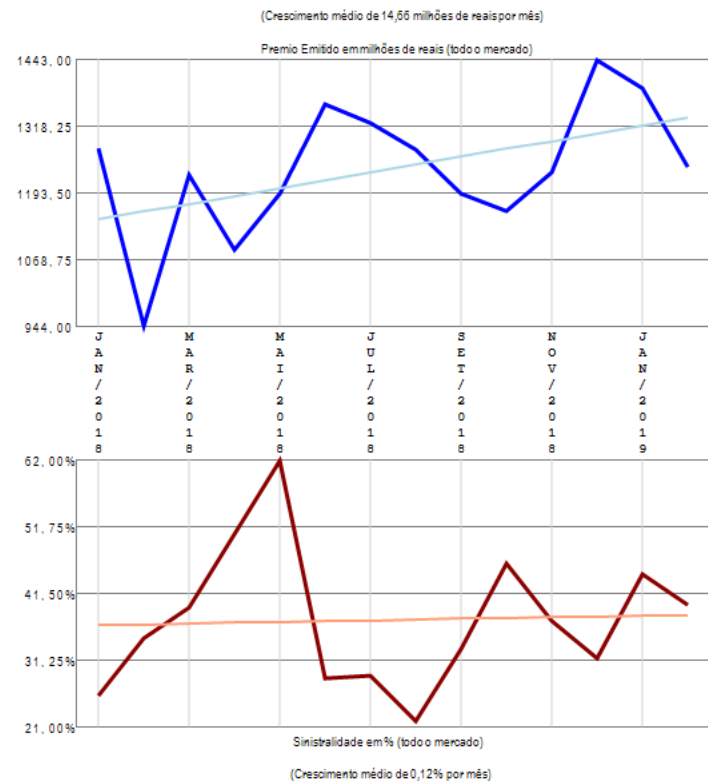
O mercado apresenta vários grupos de ramos com emissão de prêmio (18) no período de JAN/2018 a FEV/2019, quando a sinistralidade média de mercado foi de 46,00%. Em relação ao Prêmio Emitido, observou-se crescimento médio de 50,16 milhões de reais por mês, com correspondente crescimento médio de 0,32% por mês na Sinistralidade.

Grupo de Ramos 01-Patrimonial

Análise entre JAN/2018 e FEV/2019 da relevância empresarial e da sinistralidade do grupo: 01-Patrimonial



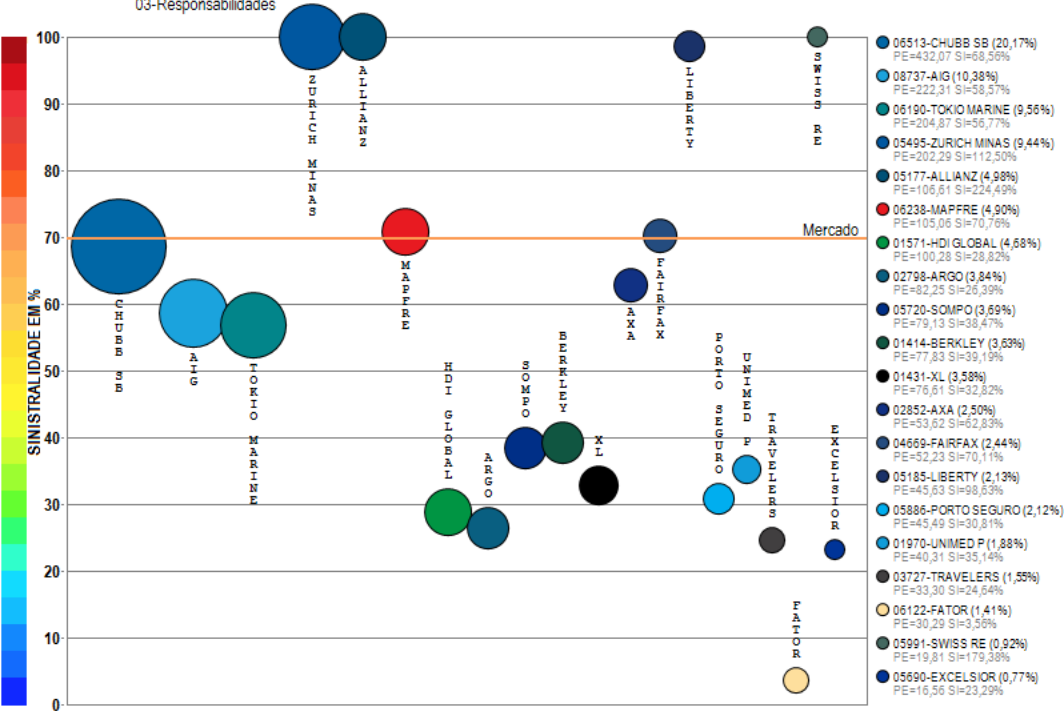
Compilação a partir de dados públicos do Sistema de Estatísticas da SUSEP - A I4PRO Informática Ltda não se responsabiliza por incorreções da fonte.



O grupo de ramos 01-Patrimonial apresenta vários competidores (59) no período de JAN/2018 a FEV/2019, quando a sinistralidade média de mercado foi de 37,39%. Em relação ao Prêmio Emitido, observou-se crescimento médio de 14,66 milhões de reais por mês, com correspondente crescimento médio de 0,12% por mês na Sinistralidade. Além das 20 companhias apresentadas no gráfico existem outros participantes deste segmento (LIBERTY / HDI SEG / SWISS RE / SURA / SULAMERICA NAC / AXA-CS / MITSUI SUMITOMO / GAZIN / XL / ZURICH BR CIA / FAIRFAX / TRAVELERS / ATLÂNTICA CIA / GENERALI / FATOR / EXCELSIOR / SAFRA / BERKLEY / ALFA / STARR / AUSTRAL / SANCOR / ARGO / TOO / POTENCIAL / UNIMED P / ALIANÇA BR / BANESTES / BRADESCO SEG / ESSOR / INVESTPREV / KIRTON SG / GENTE / AZUL / BB AUTO / USEBENS / ARUANA / ALSEG), perfazendo outros R\$ 2319,90 milhões em prêmio emitido.

Grupo de Ramos 03-Responsabilidades

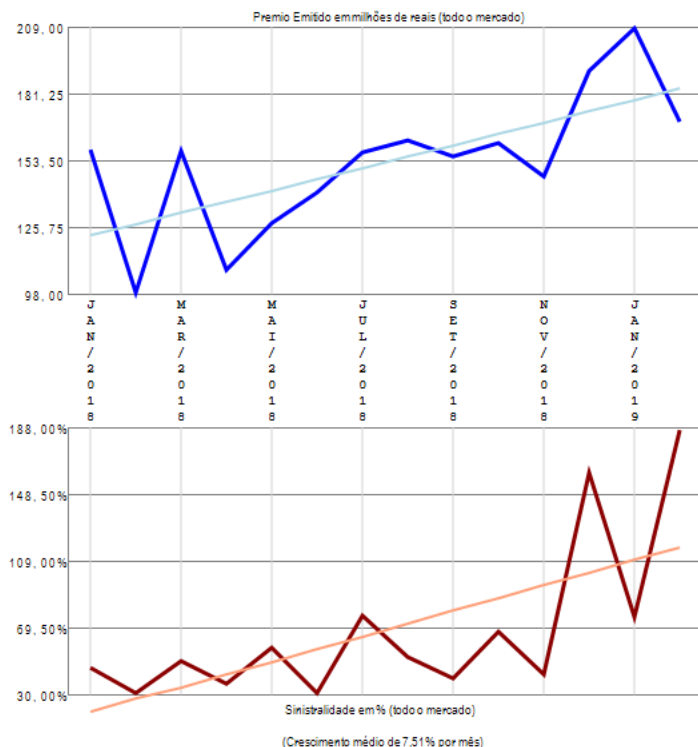
Análise entre JAN/2018 e FEV/2019 da relevância empresarial e da sinistralidade do grupo:
03-Responsabilidades



Compilação a partir de dados públicos do Sistema de Estatísticas da SUSEP - A I4PRO Informática Ltda não se responsabiliza por incorreções da fonte.



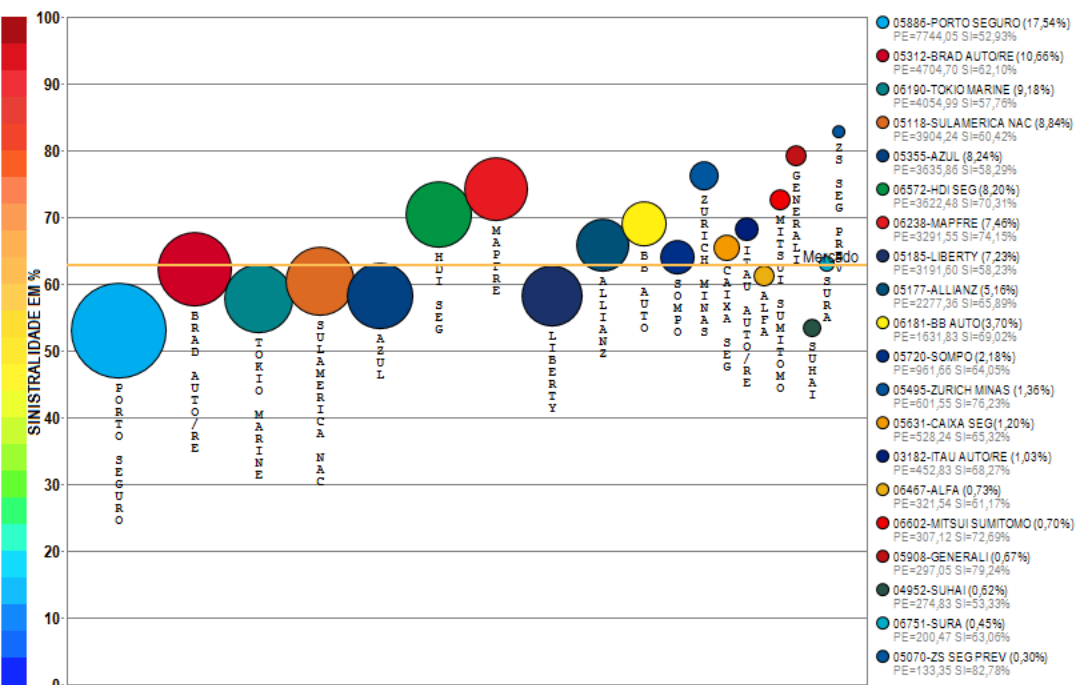
(Crescimento médio de 4,71 milhões de reais por mês)



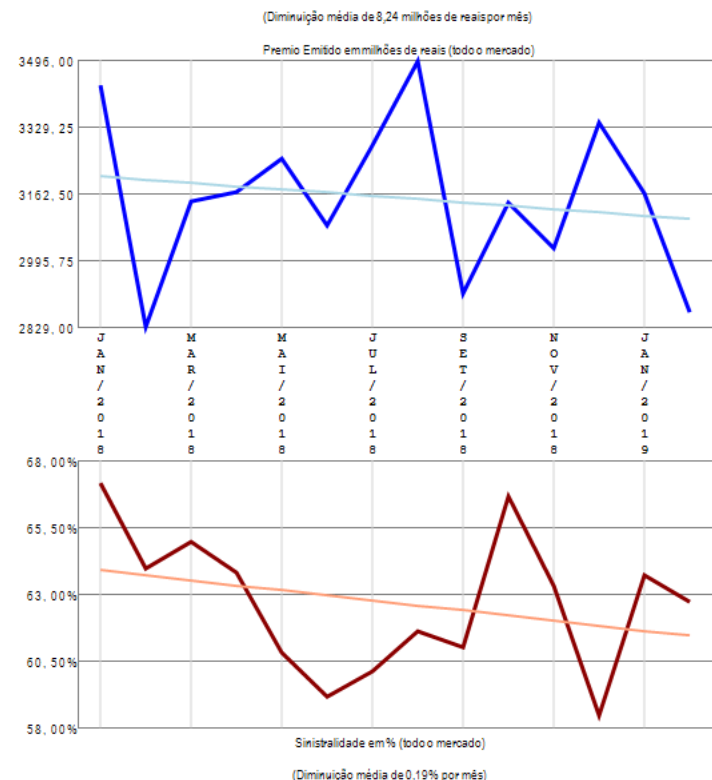
O grupo de ramos 03-Responsabilidades apresenta vários competidores (43) no período de JAN/2018 a FEV/2019, quando a sinistralidade média de mercado foi de 69,89%. Em relação ao Prêmio Emitido, observou-se crescimento médio de 4,71 milhões de reais por mês, com correspondente crescimento médio de 7,51% por mês na Sinistralidade. Além das 20 companhias apresentadas no gráfico existem outros participantes deste segmento (AXA-CS / HDI SEG / GENERALI / MITSUI SUMITOMO / ALIANÇA BR / SAFRA / ZS SEG / SULAMERICA NAC / SURA / ITAU SEGUROS / BRAD AUTO/RE / CAIXA SEG / ZURICH BR CIA / ALFA / STARR / MARKEL / AUSTRAL / SANCOR / INDIANA / GENTE / ESSOR / INVESTPREV / ARUANA), perfazendo outros R\$ 115,95 milhões em prêmio emitido.

Grupo de Ramos 05-Automóvel (com DPVAT)

Análise entre JAN/2018 e FEV/2019 da relevância empresarial e da sinistralidade do grupo:
05-Automóvel (com DPVAT)



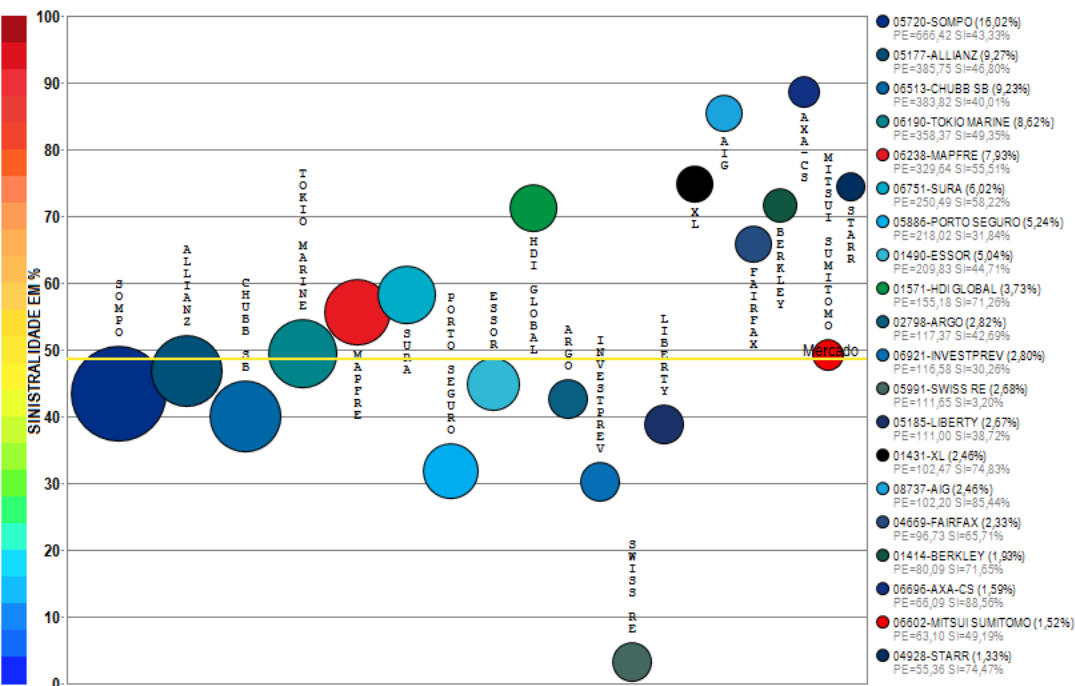
Compilação a partir de dados públicos do Sistema de Estatísticas da SUSEP - A I4PRO Informática Ltda não se responsabiliza por incorreções da fonte.



O grupo de ramos 05-Automóvel (com DPVAT) apresenta vários competidores (86) no período de JAN/2018 a FEV/2019, quando a sinistralidade média de mercado foi de 62,71%. Em relação ao Prêmio Emitido, observou-se diminuição média de 8,24 milhões de reais por mês, com correspondente diminuição média de 0,19% por mês na Sinistralidade. Além das 20 companhias apresentadas no gráfico existem outros participantes deste segmento (INDIANA / ALIANÇA BR / BANESTES / SANCOR / GENTE / CHUBB SB / ATLÂNTICA CIA / ASSURANT / ICATU / TOO / ESSOR / CARDIF SEG / MONGERAL AEGON / MAPFRE VIDA / CAPEMISA V&P / CARDIF V&P / SWISS RE / ALIANÇA BR / USEBENS / AIG / FAIRFAX / J.MALUCELLI / SAFRA V&P / FATOR / PORTO SEGURO V&P / MAPFRE PREV / PREVISUL / RIO GRANDE / AUSTRAL / AXA / XL / POTTENCIAL / ALIANÇA BA / AXA-CS / COMPREV V&P / SABEMI / SAFRA / ARGO / EXCELSIOR / TRAVELERS / PREVIMIL / INVESTPREV / MBM / DAYPREV / CENTAURO V&P / LIDER DPVAT / COMPREV S&P / ALFA V&P / PREVIMAX / BTG PACTUAL V&P / BMG / MG / OMINT / STARR / CESCEBRASIL G&C / INVESTPREV V&P / ALSEG / ARUANA / ANGELUS / GAZIN / PQ SEGUROS / SINAF / VIRGINIA / ZURICH BR CIA / VANGUARDA ICATU / UNIAO), perfazendo outros R\$ 2012,69 milhões em prêmio emitido.

Grupo de Ramos 06-Transportes

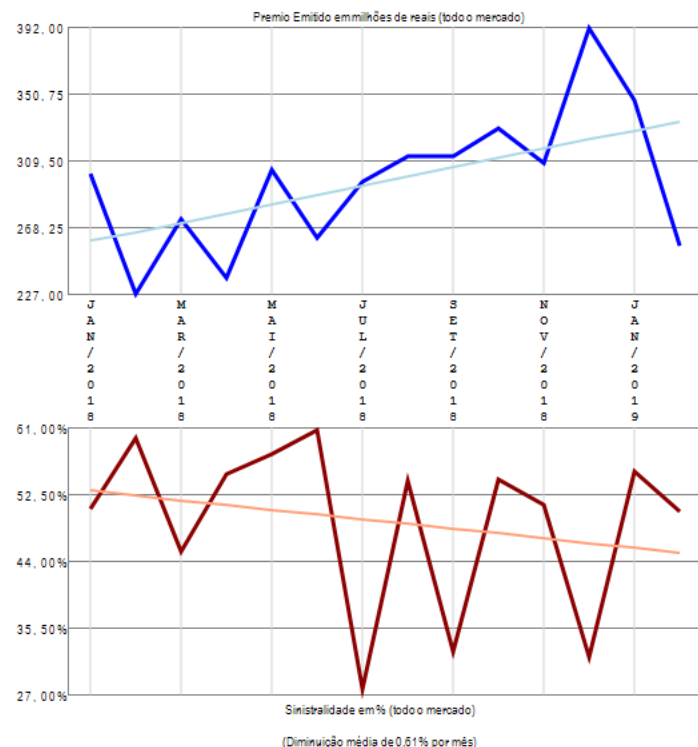
Análise entre JAN/2018 e FEV/2019 da relevância empresarial e da sinistralidade do grupo:
06-Transportes



Compilação a partir de dados públicos do Sistema de Estatísticas da SUSEP - A I4PRO Informática Ltda não se responsabiliza por incorreções da fonte.



(Crescimento médio de 5,70 milhões de reais por mês)

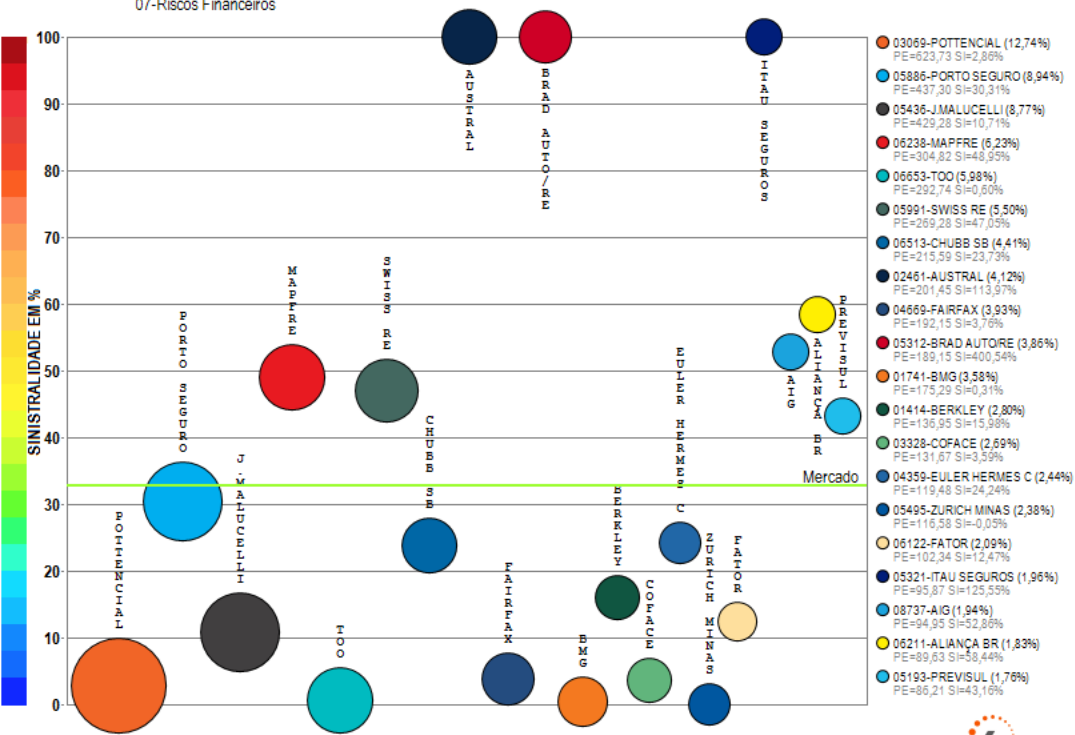


(Diminuição média de 0,61% por mês)

O grupo de ramos 06-Transportes apresenta vários competidores (31) no período de JAN/2018 a FEV/2019, quando a sinistralidade média de mercado foi de 48,57%. Em relação ao Prêmio Emitido, observou-se crescimento médio de 5,70 milhões de reais por mês, com correspondente diminuição média de 0,61% por mês na Sinistralidade. Além das 20 companhias apresentadas no gráfico existem outros participantes deste segmento (HDI SEG / ALSEG / AXA / ZURICH BR CIA / ZURICH MINAS / ALIANÇA BR / GENTE / ITAU AUTO/RE / GENERALI / BRAD AUTO/RE / ALFA), perfazendo outros R\$ 179,33 milhões em prêmio emitido.

Grupo de Ramos 07-Riscos Financeiros

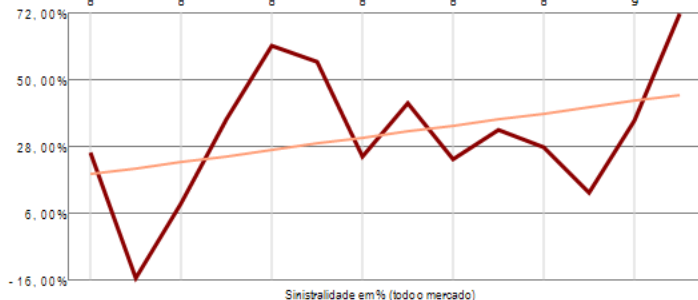
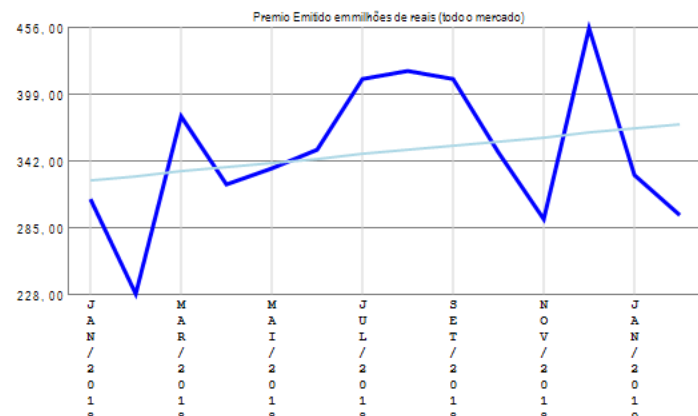
Análise entre JAN/2018 e FEV/2019 da relevância empresarial e da sinistralidade do grupo:
07-Riscos Financeiros



Compilação a partir de dados públicos do Sistema de Estatísticas da SUSEP - A I4PRO Informática Ltda não se responsabiliza por incorreções da fonte.



(Crescimento médio de 3,69 milhões de reais por mês)

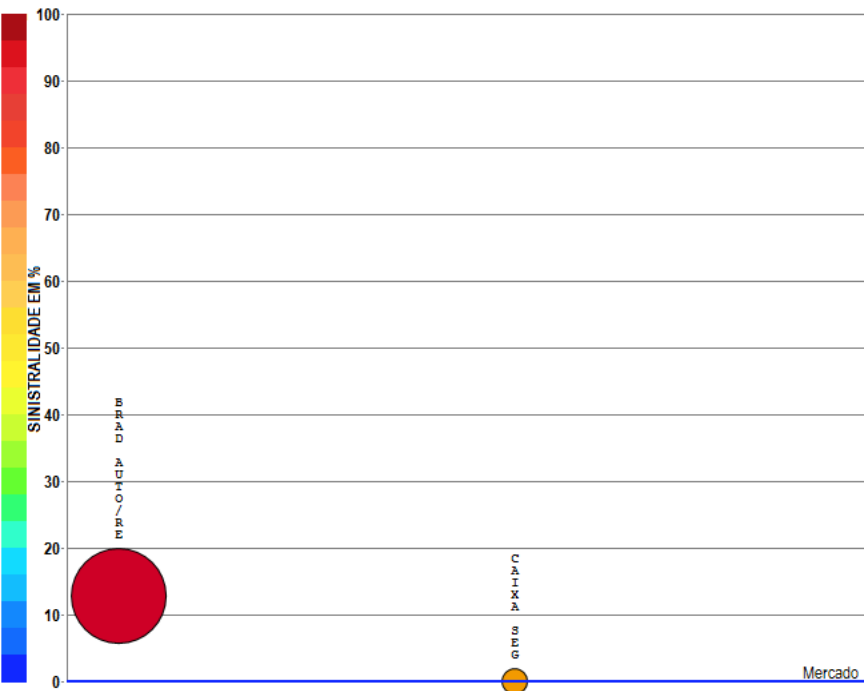


(Crescimento médio de 2,01% por mês)

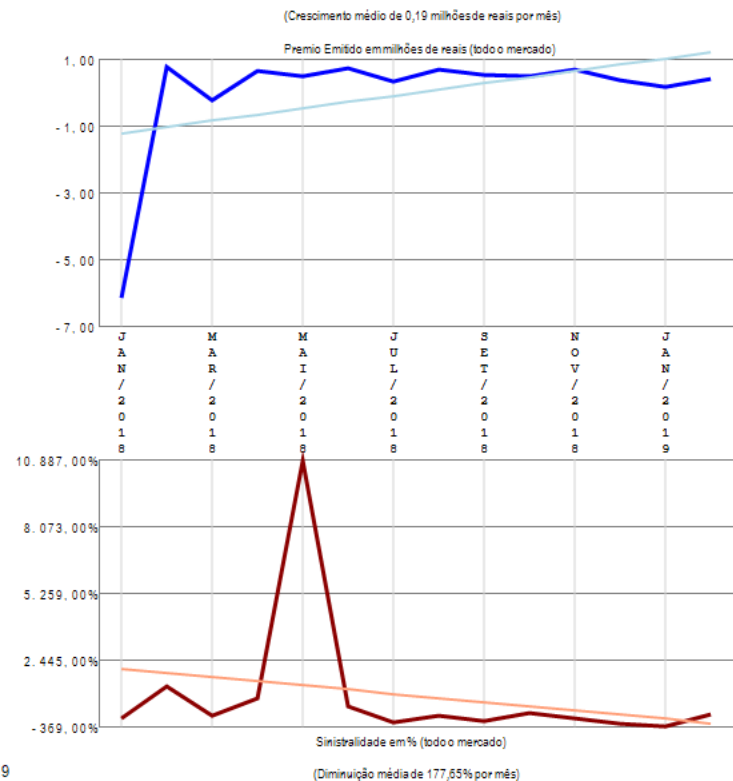
O grupo de ramos 07-Riscos Financeiros apresenta vários competidores (43) no período de JAN/2018 a FEV/2019, quando a sinistralidade média de mercado foi de 32,72%. Em relação ao Prêmio Emitido, observou-se crescimento médio de 3,69 milhões de reais por mês, com correspondente crescimento médio de 2,01% por mês na Sinistralidade. Além das 20 companhias apresentadas no gráfico existem outros participantes deste segmento (CREDITO Y CAUCION CG / TOKIO MARINE / LIBERTY / SOMPO / CESCEBRASIL G&C / ZS SEG / AXA / ARGO / SBCE / CARDIF SEG / CAIXA SEG / ALLIANZ / ALSEG / SAFRA / INVESTPREV / ZURICH BR CIA / JNS / GENERALI / XL / SULAMERICA NAC / MITSUI SUMITOMO / EXCELSIOR / HDI GLOBAL), perfazendo outros R\$ 589,65 milhões em prêmio emitido.

Grupo de Ramos 08-Riscos de Crédito (RUNOFF)

Análise entre JAN/2018 e FEV/2019 da relevância empresarial e da sinistralidade do grupo:
08-Riscos de Crédito (RUNOFF)



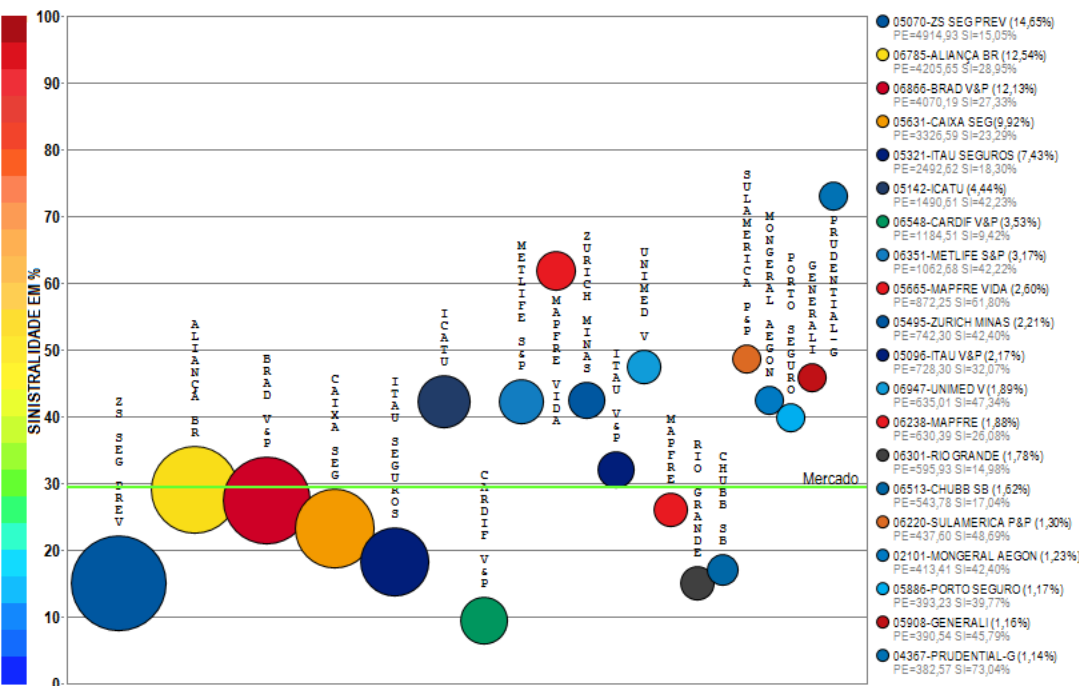
Compilação a partir de dados públicos do Sistema de Estatísticas da SUSEP - A I4PRO Informática Ltda não se responsabiliza por incorreções da fonte.



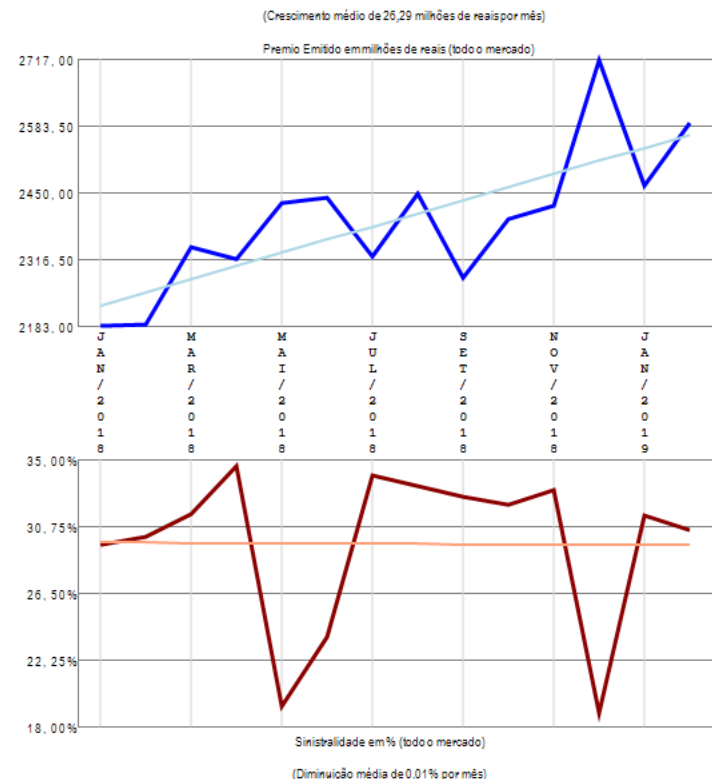
O grupo de ramos 08-Riscos de Crédito (RUNOFF) apresenta poucos competidores (2) no período de JAN/2018 a FEV/2019, quando a sinistralidade média de mercado foi negativa. Em relação ao Prêmio Emitido, observou-se crescimento médio de 0,19 milhões de reais por mês, com correspondente diminuição média de 177,65% por mês na Sinistralidade.

Grupo de Ramos 09-Pessoas Coletivo

Análise entre JAN/2018 e FEV/2019 da relevância empresarial e da sinistralidade do grupo:
09-Pessoas Coletivo



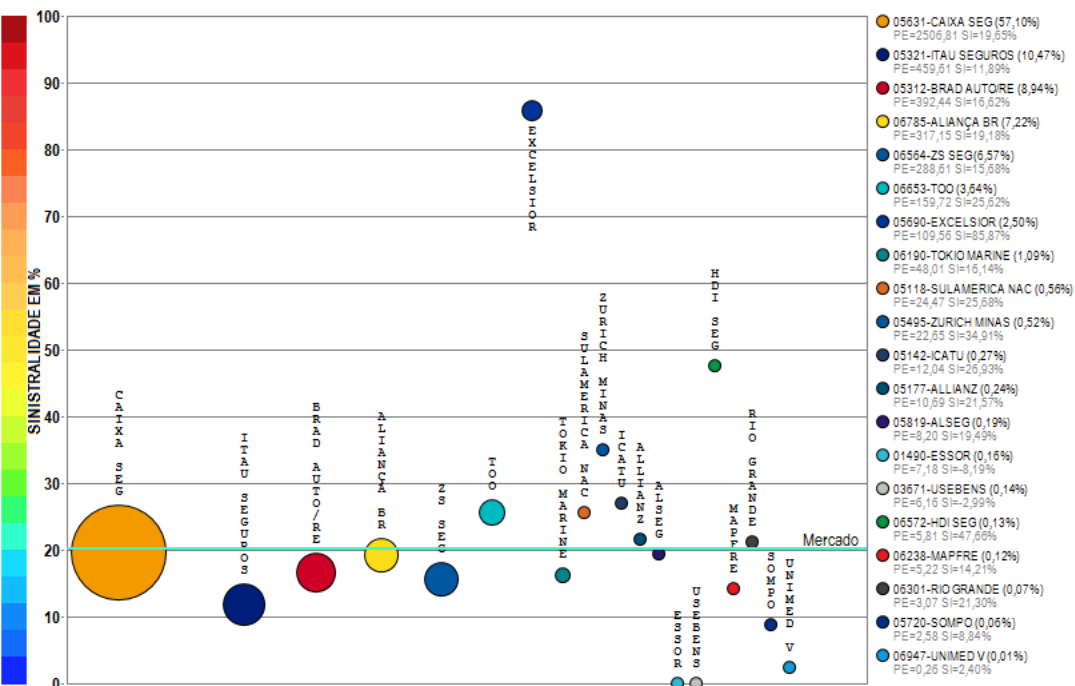
Compilação a partir de dados públicos do Sistema de Estatísticas da SUSEP - A I4PRO Informática Ltda não se responsabiliza por incorreções da fonte.



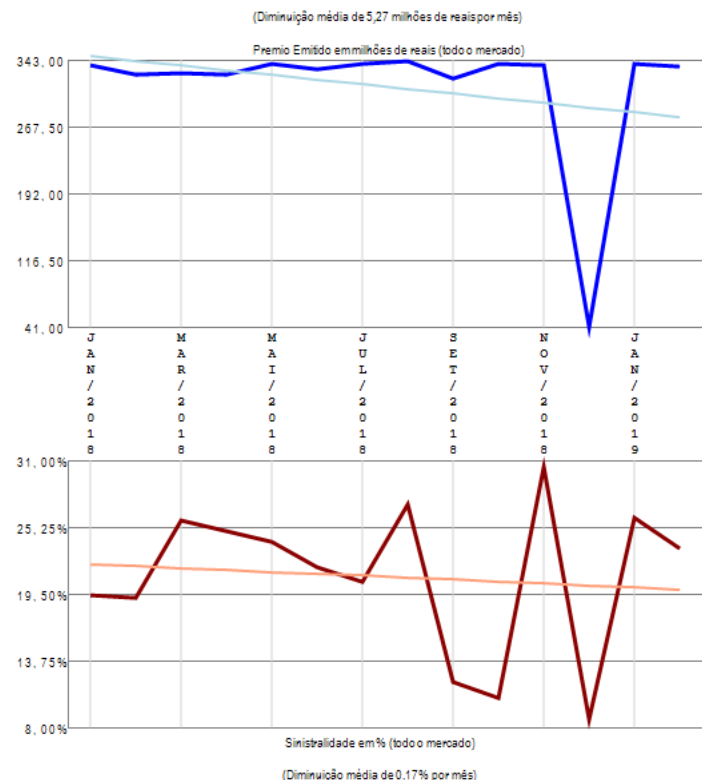
O grupo de ramos 09-Pessoas Coletivo apresenta vários competidores (68) no período de JAN/2018 a FEV/2019, quando a sinistralidade média de mercado foi de 29,35%. Em relação ao Prêmio Emitido, observou-se crescimento médio de 26,29 milhões de reais por mês, com correspondente diminuição média de 0,01% por mês na Sinistralidade. Além das 20 companhias apresentadas no gráfico existem outros participantes deste segmento (TOKIO MARINE / PREVISUL / TOO / SICOOB / ALLIANZ / SAFRA V&P / SABEMI / SOMPO / SINAF / ALSEG / LIBERTY / SURA / AXA / BRADESCO SEG / CAPEMISA V&P / ZURICH BR CIA / SANCOR / USEBENS / BANESTES / KIRTON SG / ALFA V&P / UNIAO / MBM / CENTAURO V&P / GENTE / MITSUI SUMITOMO / OMINT / VIRGINIA / INVESTPREV / ASSURANT / STARR / HDI SEG / INVESTPREV V&P / AIG / ITAU BMG / BB AUTO / SULAMERICA NAC / BERKLEY / ANGELUS / PREVIMIL / COMPREV V&P / HDI GLOBAL / COESP / ALIANÇA BA / EXCELSIOR / FAIRFAX / ARUANA), perfazendo outros R\$ 4033,61 milhões em prêmio emitido.

Grupo de Ramos 10-Habitacional

Análise entre JAN/2018 e FEV/2019 da relevância empresarial e da sinistralidade do grupo: 10-Habitacional



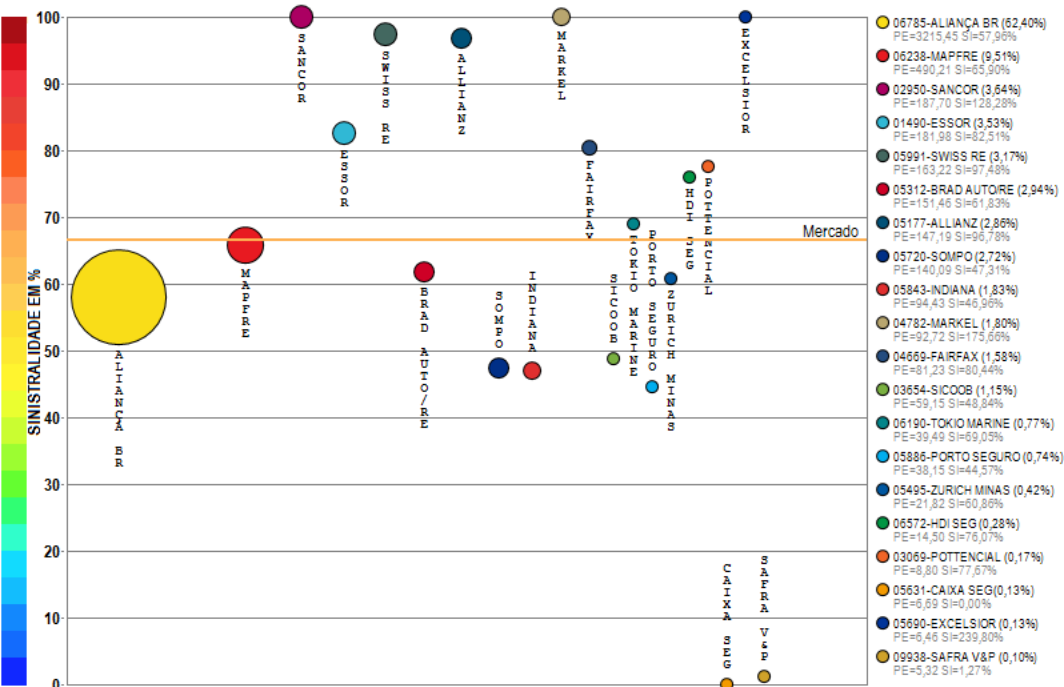
Compilação a partir de dados públicos do Sistema de Estatísticas da SUSEP - A I4PRO Informática Ltda não se responsabiliza por incorreções da fonte.



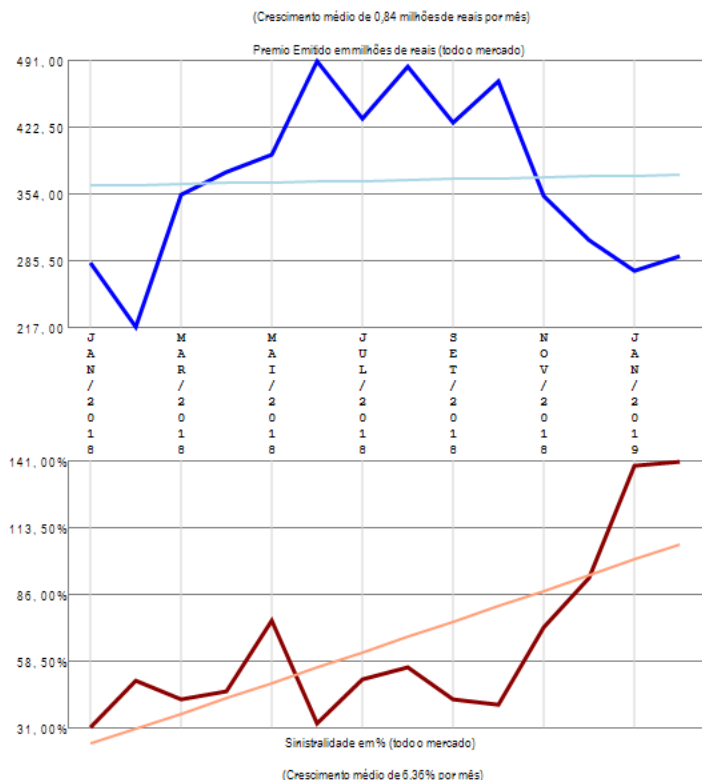
O grupo de ramos 10-Habitacional apresenta vários competidores (20) no período de JAN/2018 a FEV/2019, quando a sinistralidade média de mercado foi de 20,17%. Em relação ao Prêmio Emitido, observou-se diminuição média de 5,27 milhões de reais por mês, com correspondente diminuição média de 0,17% por mês na Sinistralidade.

Grupo de Ramos 11-Rural

Análise entre JAN/2018 e FEV/2019 da relevância empresarial e da sinistralidade do grupo: 11-Rural



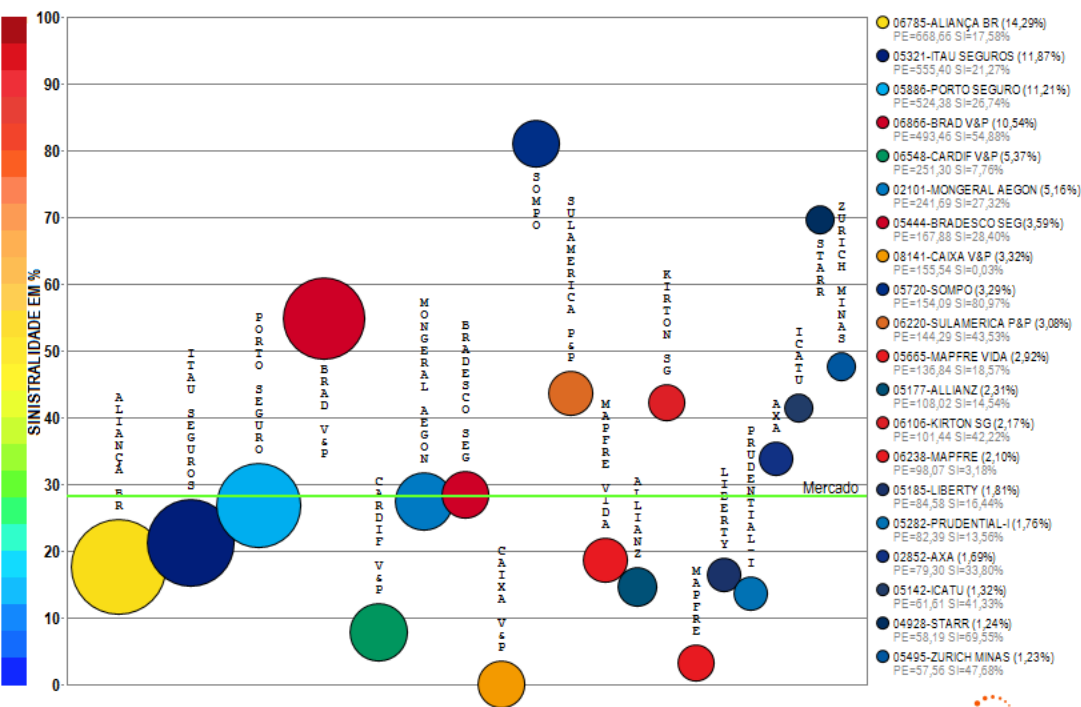
Compilação a partir de dados públicos do Sistema de Estatísticas da SUSEP - A I4PRO Informática Ltda não se responsabiliza por incorreções da fonte.



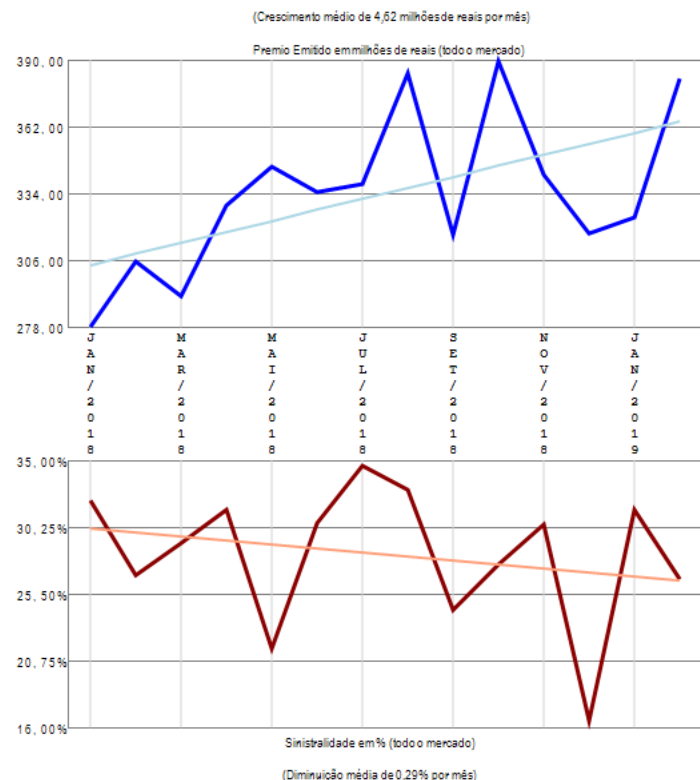
O grupo de ramos 11-Rural apresenta vários competidores (33) no período de JAN/2018 a FEV/2019, quando a sinistralidade média de mercado foi de 66,57%. Em relação ao Prêmio Emitido, observou-se crescimento médio de 0,84 milhões de reais por mês, com correspondente crescimento médio de 6,36% por mês na Sinistralidade. Além das 20 companhias apresentadas no gráfico existem outros participantes deste segmento (RIO GRANDE / ICATU / AIG / ZS SEG PREV / BERKLEY / CHUBB SB / AXA / LIBERTY / ALFA / PREVISUL), perfazendo outros R\$ 6,98 milhões em prêmio emitido.

Grupo de Ramos 13-Pessoas Individual

Análise entre JAN/2018 e FEV/2019 da relevância empresarial e da sinistralidade do grupo:
13-Pessoas Individual



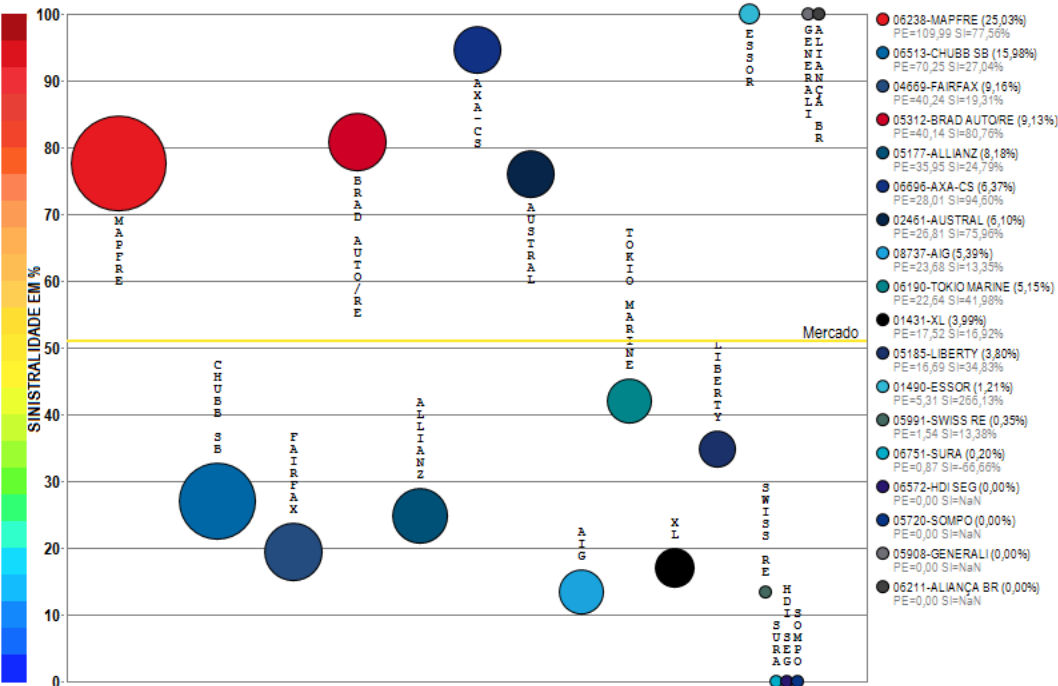
Compilação a partir de dados públicos do Sistema de Estatísticas da SUSEP - A I4PRO Informática Ltda não se responsabiliza por incorreções da fonte.



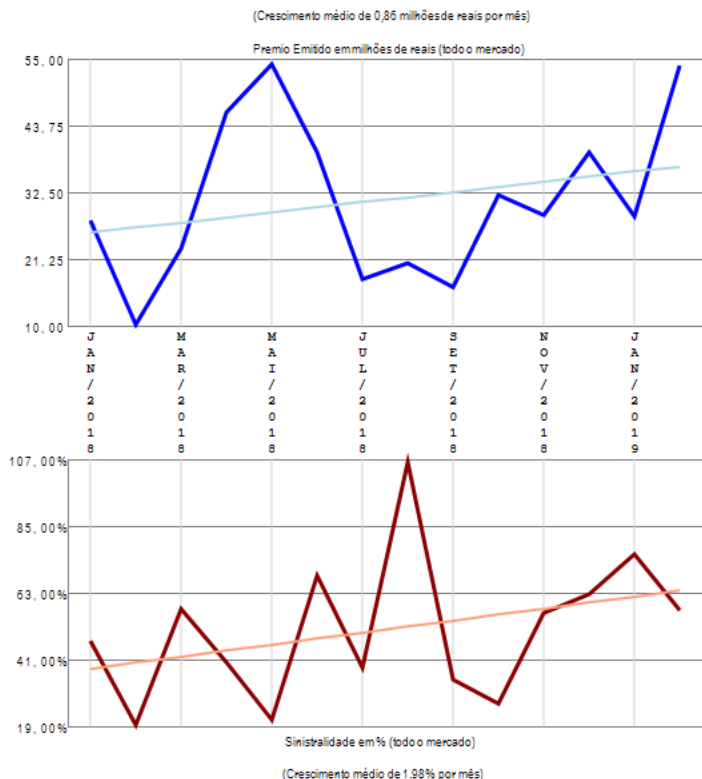
O grupo de ramos 13-Pessoas Individual apresenta vários competidores (52) no período de JAN/2018 a FEV/2019, quando a sinistralidade média de mercado foi de 28,28%. Em relação ao Prêmio Emitido, observou-se crescimento médio de 4,62 milhões de reais por mês, com correspondente diminuição média de 0,29% por mês na Sinistralidade. Além das 20 companhias apresentadas no gráfico existem outros participantes deste segmento (AIG / METLIFE S&P / TOKIO MARINE / SICOOB / ASSURANT / ZURICH BR CIA / VIRGINIA / CAIXA SEG / INDIANA / SANCOR / OMINT / GAZIN / PORTO SEGURO V&P / ITAU V&P / ALFA V&P / CHUBB SB / GENERALI / ALSEG / BANESTES / CENTAURO V&P / TOO / CAPEMISA V&P / ZS SEG PREV / SULAMERICA NAC / USEBENS / PREVISUL / INVESTPREV V&P / COMPREV V&P / SAFRA V&P / AZUL / PREVIMIL), perfazendo outros R\$ 455,13 milhões em prêmio emitido.

Grupo de Ramos 14-Marítimos

Análise entre JAN/2018 e FEV/2019 da relevância empresarial e da sinistralidade do grupo:
14-Marítimos

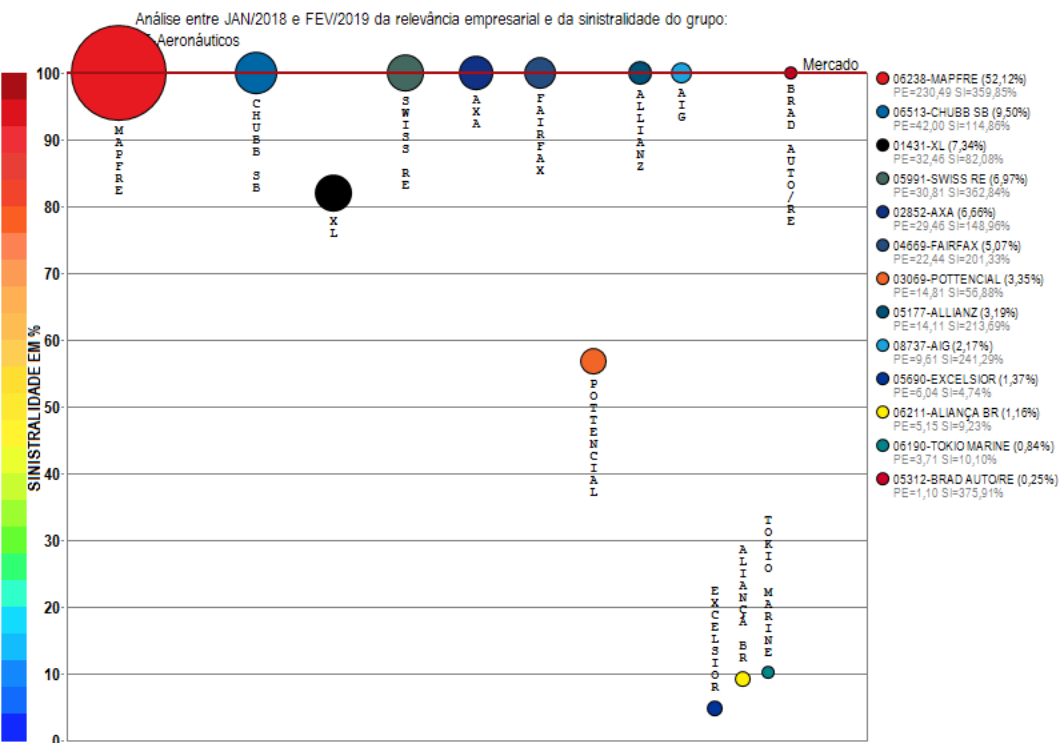


Compilação a partir de dados públicos do Sistema de Estatísticas da SUSEP - A I4PRO Informática Ltda não se responsabiliza por incorreções da fonte.

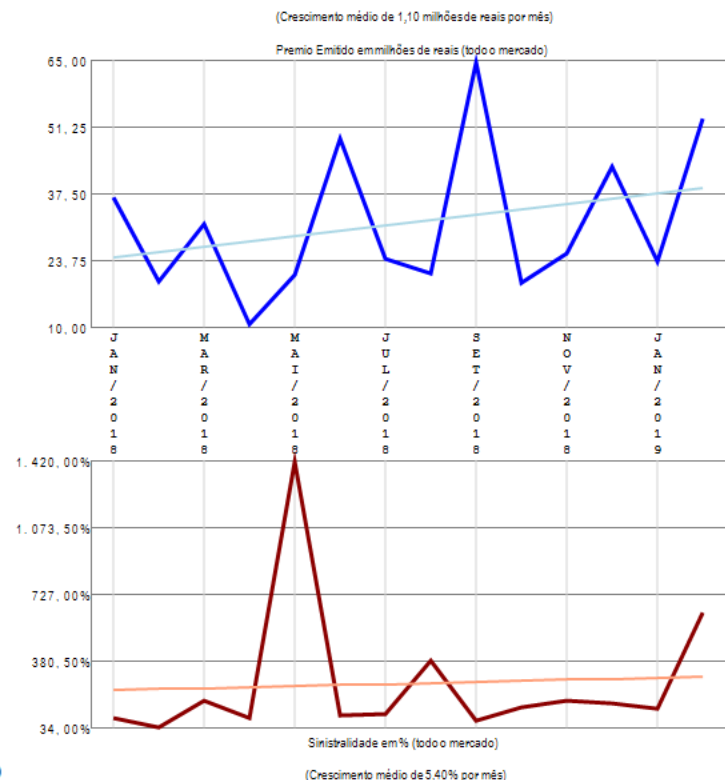


O grupo de ramos 14-Marítimos apresenta vários competidores (18) no período de JAN/2018 a FEV/2019, quando a sinistralidade média de mercado foi de 51,04%. Em relação ao Prêmio Emitido, observou-se crescimento médio de 0,86 milhões de reais por mês, com correspondente crescimento médio de 1,98% por mês na Sinistralidade.

Grupo de Ramos 15-Aeronáuticos



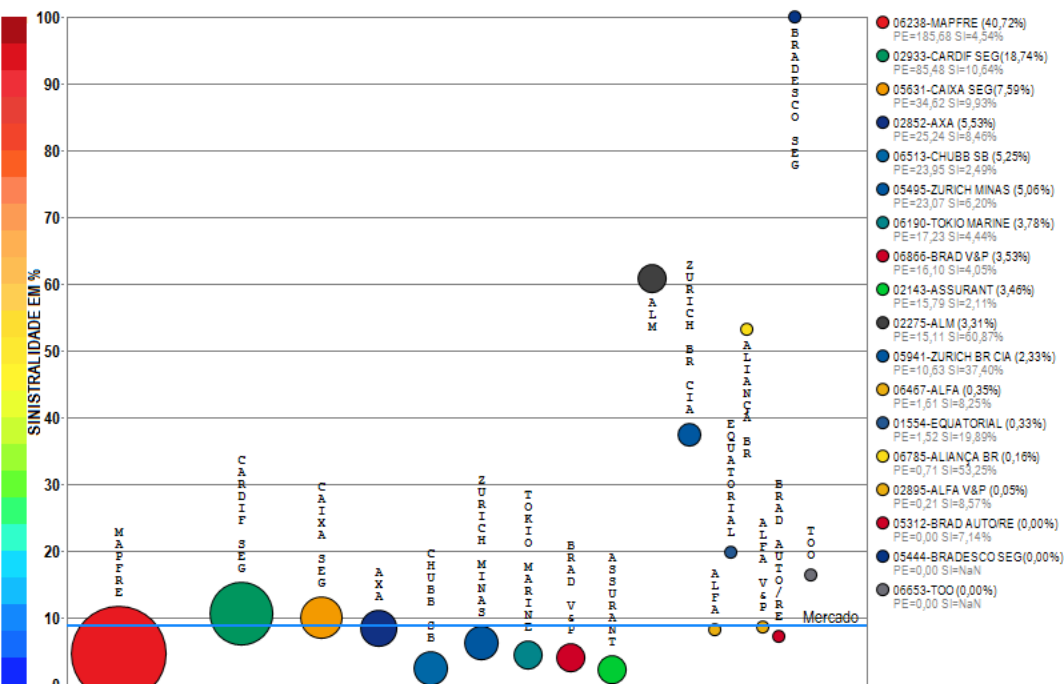
Compilação a partir de dados públicos do Sistema de Estatísticas da SUSEP - A I4PRO Informática Ltda não se responsabiliza por incorreções da fonte.



O grupo de ramos 15-Aeronáuticos apresenta vários competidores (13) no período de JAN/2018 a FEV/2019, quando a sinistralidade média de mercado foi superior a 100%. Em relação ao Prêmio Emitido, observou-se crescimento médio de 1,10 milhões de reais por mês, com correspondente crescimento médio de 5,40% por mês na Sinistralidade.

Grupo de Ramos 16-Microseguros

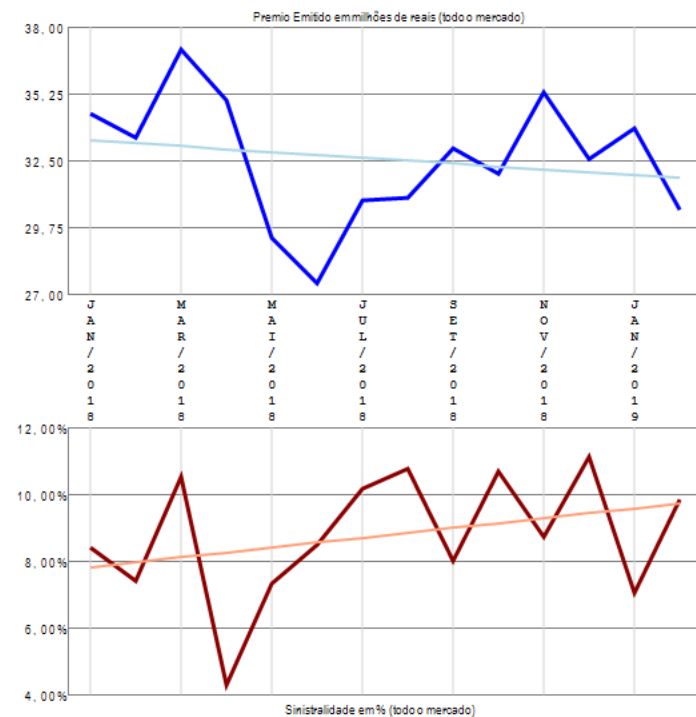
Análise entre JAN/2018 e FEV/2019 da relevância empresarial e da sinistralidade do grupo: 16-Microseguros



Compilação a partir de dados públicos do Sistema de Estatísticas da SUSEP - A I4PRO Informática Ltda não se responsabiliza por incorreções da fonte.



(Diminuição média de 0,12 milhões de reais por mês)

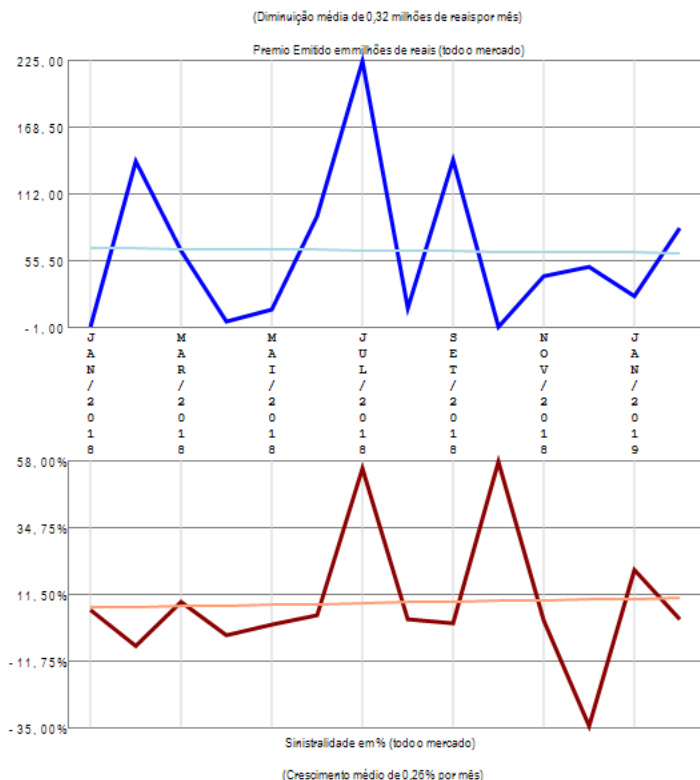
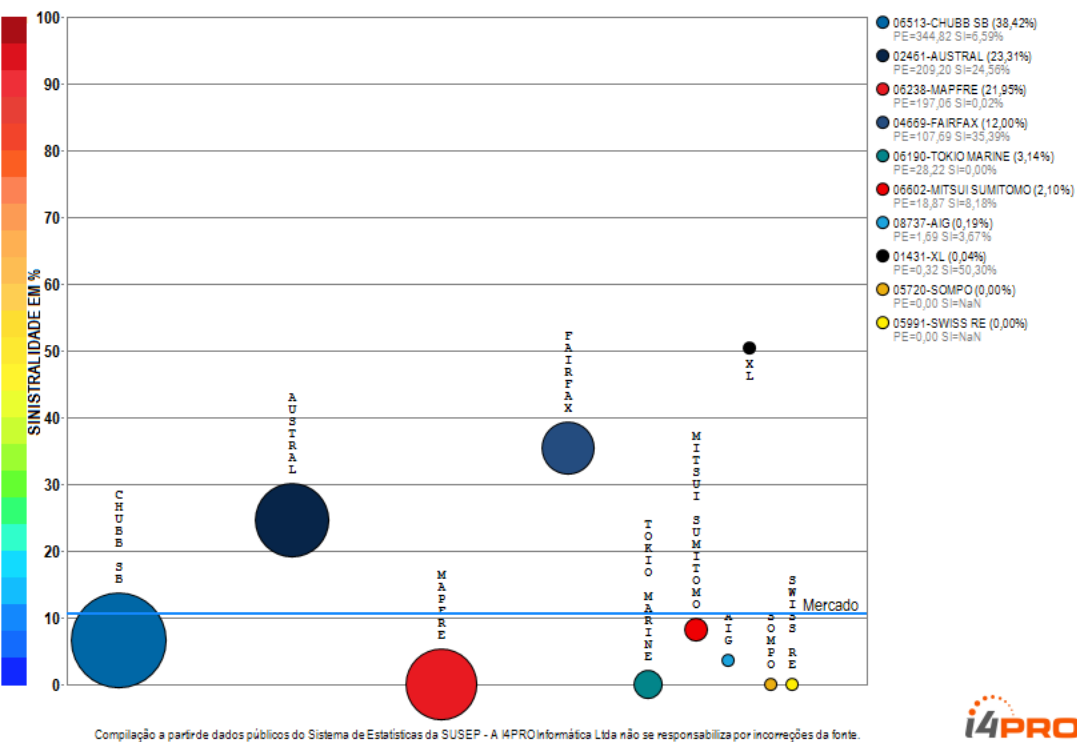


(Crescimento médio de 0,15% por mês)

O grupo de ramos 16-Microseguros apresenta vários competidores (18) no período de JAN/2018 a FEV/2019, quando a sinistralidade média de mercado foi de 8,82%. Em relação ao Prêmio Emitido, observou-se diminuição média de 0,12 milhões de reais por mês, com correspondente crescimento médio de 0,15% por mês na Sinistralidade.

Grupo de Ramos 17-Petróleo

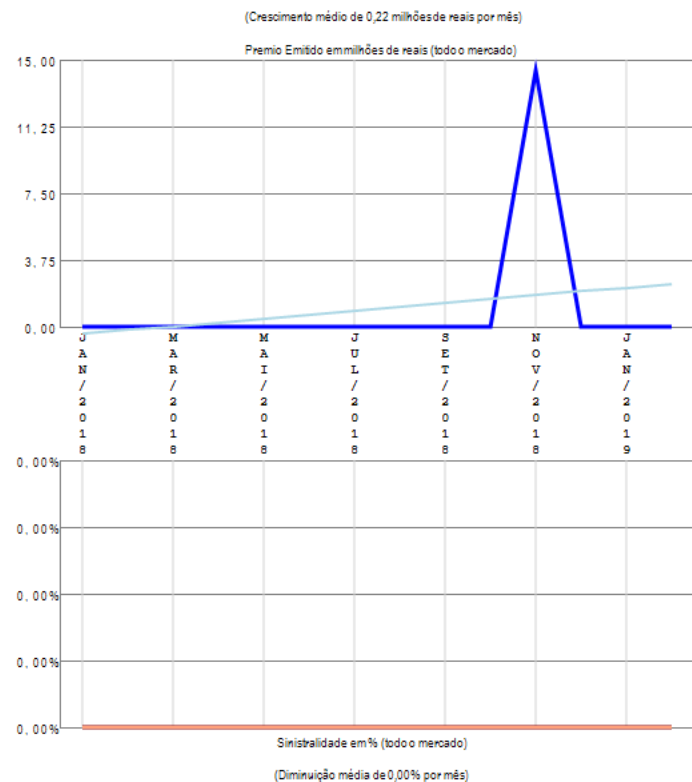
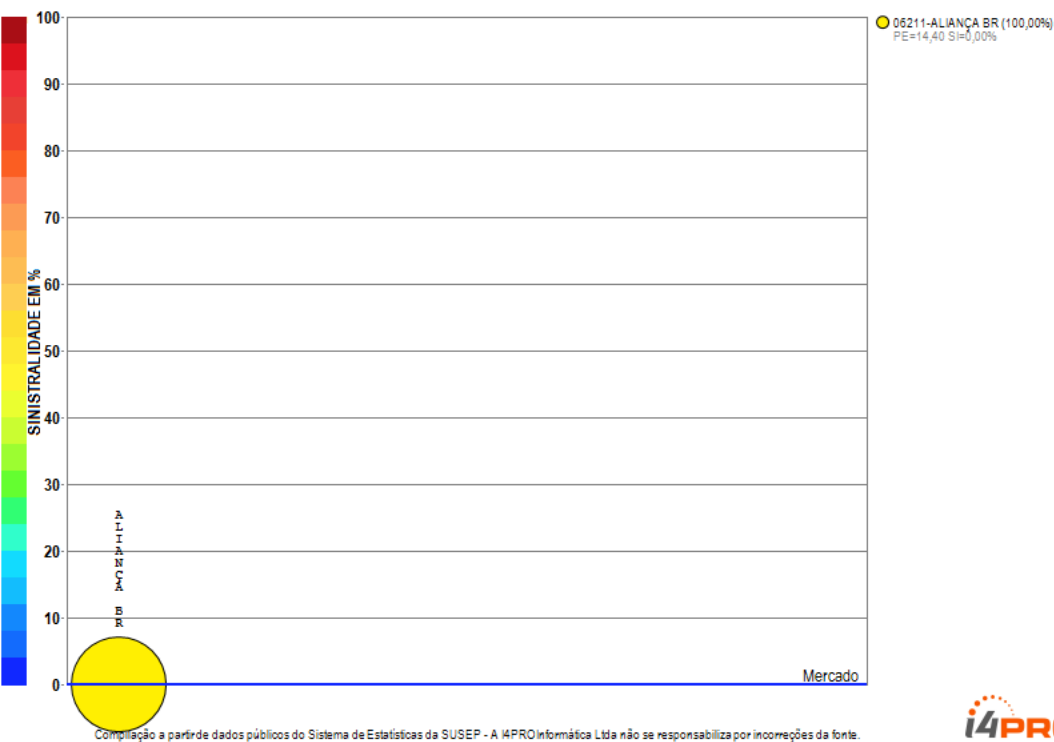
Análise entre JAN/2018 e FEV/2019 da relevância empresarial e da sinistralidade do grupo:
17-Petróleo



O grupo de ramos 17-Petróleo apresenta vários competidores (10) no período de JAN/2018 a FEV/2019, quando a sinistralidade média de mercado foi de 10,52%. Em relação ao Prêmio Emitido, observou-se diminuição média de 0,32 milhões de reais por mês, com correspondente crescimento médio de 0,26% por mês na Sinistralidade.

Grupo de Ramos 18-Nucleares

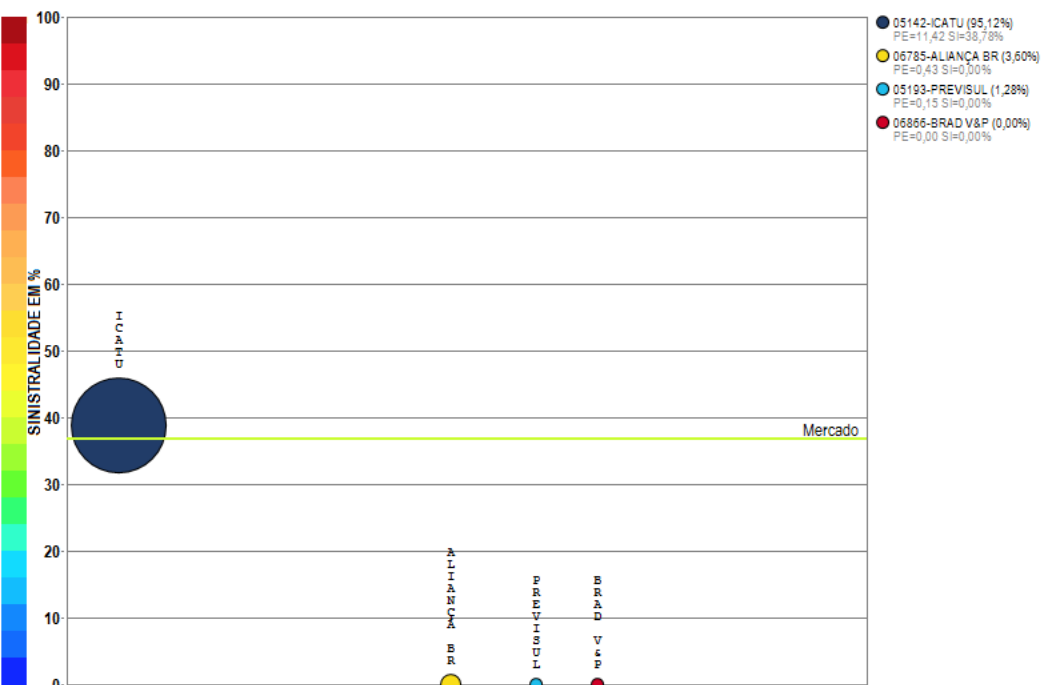
Análise entre JAN/2018 e FEV/2019 da relevância empresarial e da sinistralidade do grupo:
18-Nucleares



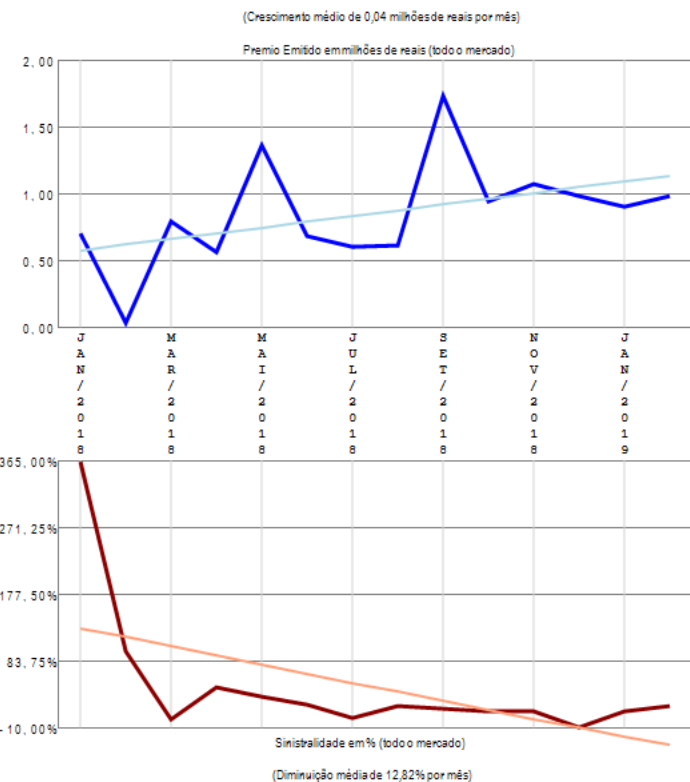
O grupo de ramos 18-Nucleares apresenta apenas uma companhia com emissão de prêmio no período de JAN/2018 a FEV/2019, quando a sinistralidade média de mercado foi negativa. Em relação ao Prêmio Emitido, observou-se crescimento médio de 0,22 milhões de reais por mês, com correspondente diminuição média de 0,00% por mês na Sinistralidade.

Grupo de Ramos 22-Pessoas-EFPC

Análise entre JAN/2018 e FEV/2019 da relevância empresarial e da sinistralidade do grupo:
22-Pessoas-EFPC



Compilação a partir de dados públicos do Sistema de Estatísticas da SUSEP - A I4PRO Informática Ltda não se responsabiliza por incorreções da fonte.

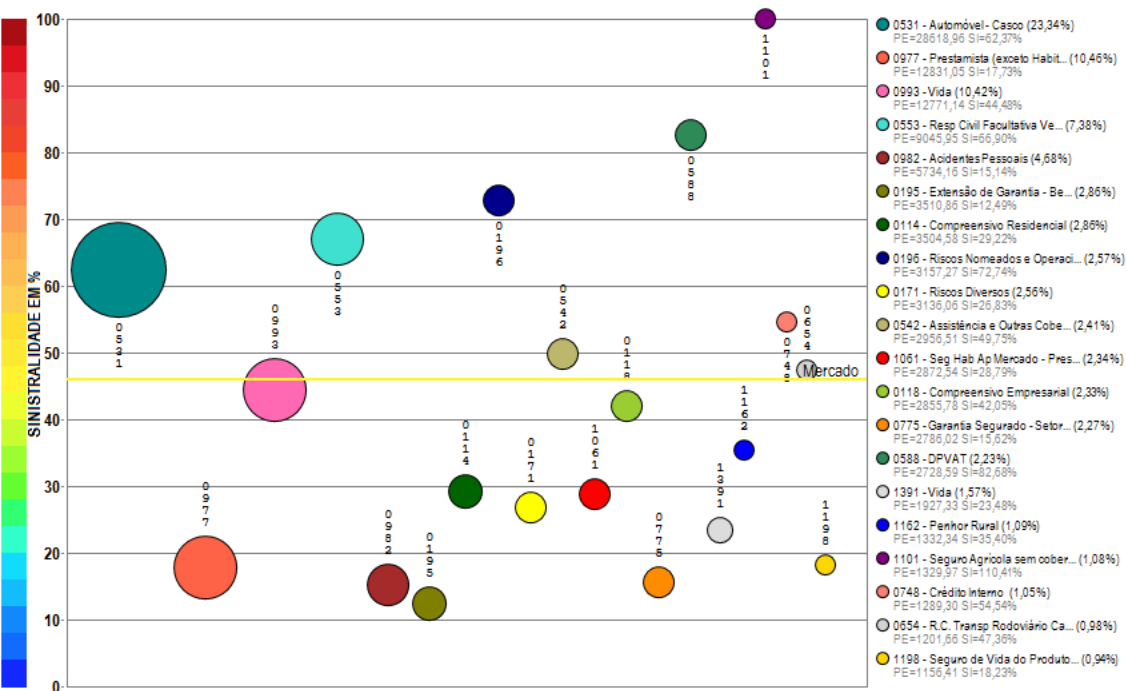


O grupo de ramos 22-Pessoas-EFPC apresenta poucos competidores (4) no período de JAN/2018 a FEV/2019, quando a sinistralidade média de mercado foi de 36,89%. Em relação ao Prêmio Emitido, observou-se crescimento médio de 0,04 milhões de reais por mês, com correspondente diminuição média de 12,82% por mês na Sinistralidade.

Análise por Ramos SUSEP

Resumo dos Ramos SUSEP

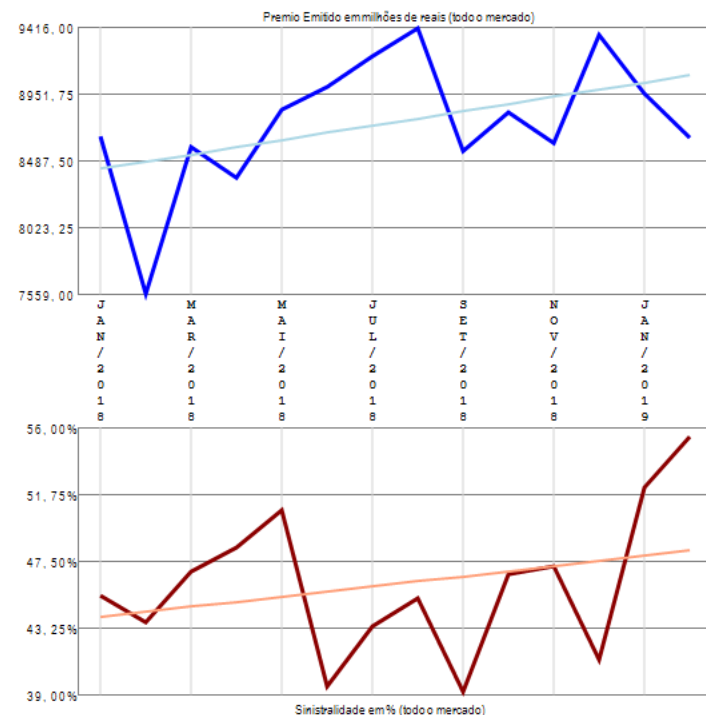
Análise entre JAN/2018 e FEV/2019 da relevância empresarial de todos os ramos SUSEP e suas sinistralidades.



Compilação a partir de dados públicos do Sistema de Estatísticas da SUSEP - A I4PRO Informática Ltda não se responsabiliza por incorreções da fonte.



(Crescimento médio de 50,16 milhões de reais por mês)

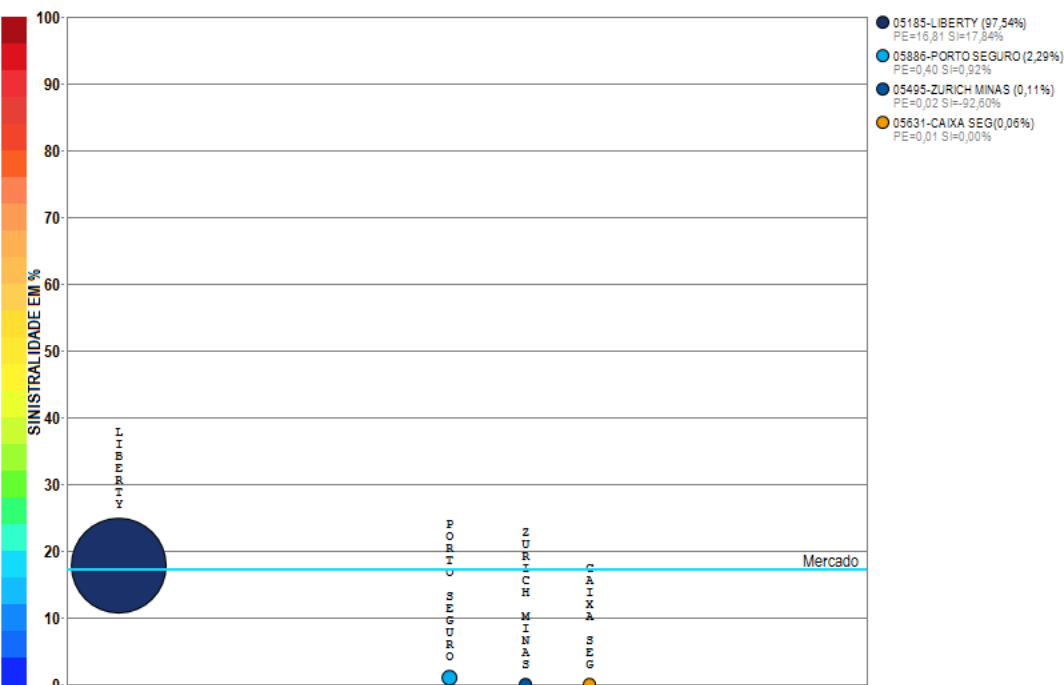


(Crescimento médio de 0,32% por mês)

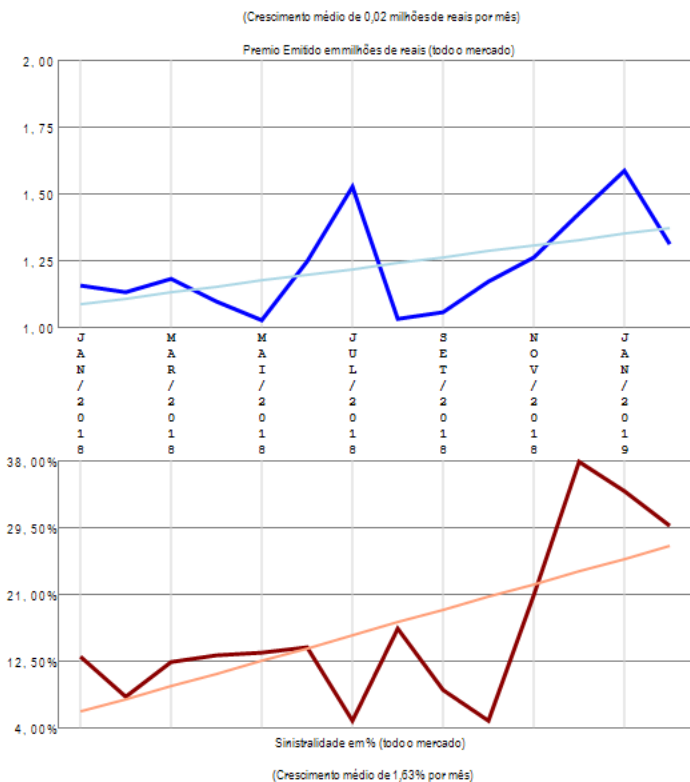
O mercado apresenta muitos ramos com emissão de prêmio (106) no período de JAN/2018 a FEV/2019, quando a sinistralidade média de mercado foi de 46,00%. Em relação ao Prêmio Emitido pelo mercado neste período, observou-se crescimento médio de 50,16 milhões de reais por mês, com correspondente crescimento médio de 0,32% por mês na Sinistralidade. Além dos 20 ramos apresentados no gráfico existem outros ramos com emissão (0621 / 0351 / 1065 / 1734 / 1102 / 1381 / 0990 / 0984 / 0520 / 0655 / 1377 / 0622 / 0310 / 0929 / 1369 / 0116 / 1390 / 0746 / 1068 / 1130 / 0378 / 0167 / 0628 / 0141 / 1433 / 0776 / 1601 / 1535 / 1602 / 1417 / 1329 / 0623 / 1384 / 1528 / 0313 / 0969 / 0524 / 1537 / 0987 / 0632 / 0749 / 0980 / 0525 / 0173 / 0644 / 1597 / 1107 / 0638 / 0112 / 1574 / 0652 / 1872 / 0656 / 0711 / 2293 / 1164 / 1387 / 0745 / 1103 / 1428 / 0526 / 0327 / 1383 / 1336 / 0658 / 0936 / 0743 / 0750 / 0870 / 1105 / 1104 / 1380 / 1457 / 0111 / 0739 / 0435 / 0981 / 0991 / 1163 / 1108 / 0433 / 0860 / 0740 / 0747 / 0115 / 0234), perfazendo outros R\$ 17875,48 milhões em prêmio emitido.

Ramo 0112 - Assistência - Bens em Geral

Análise entre JAN/2018 e FEV/2019 da relevância empresarial e da sinistralidade do ramo:
0112 - Assistência - Bens em Geral



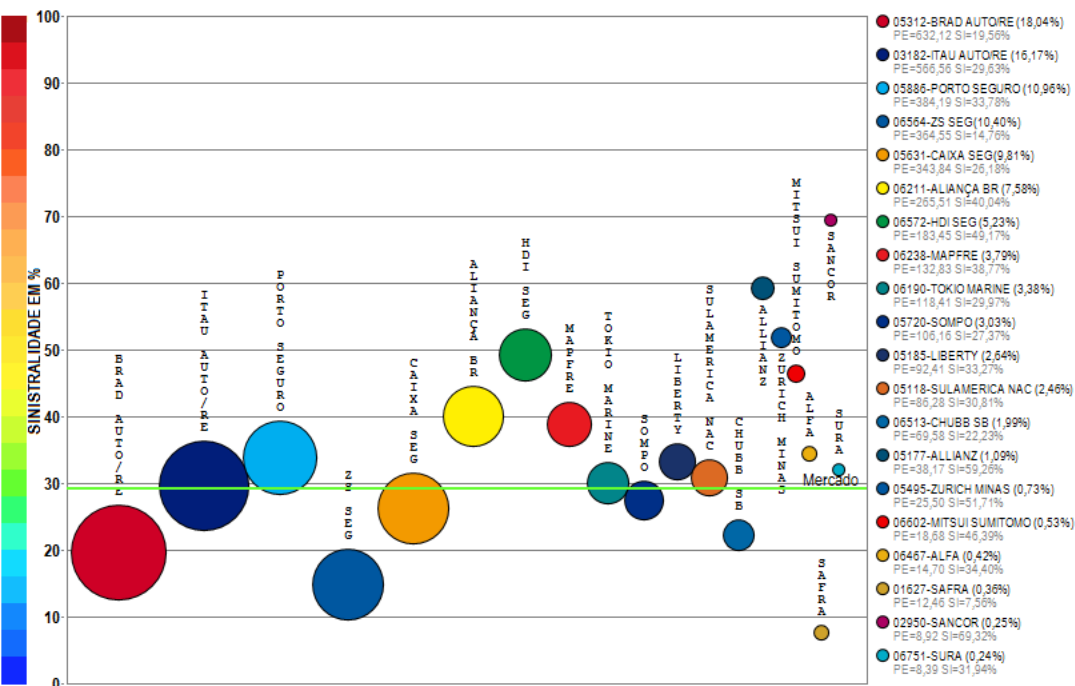
Compilação a partir de dados públicos do Sistema de Estatísticas da SUSEP - A I4PRO Informática Ltda não se responsabiliza por incorreções da fonte.



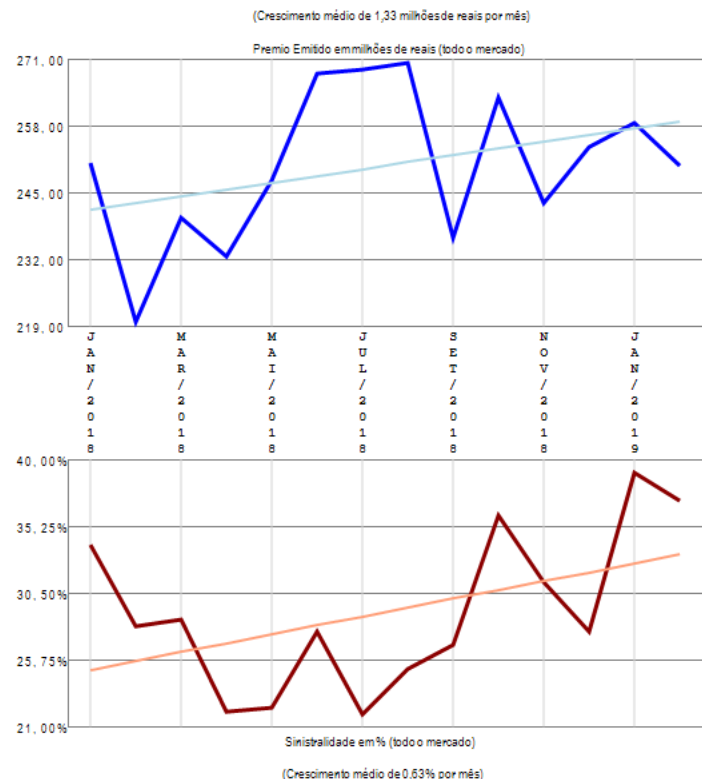
O ramo 0112 - Assistência - Bens em Geral apresenta poucos competidores (4) no período de JAN/2018 a FEV/2019, quando a sinistralidade média de mercado foi de 17,17%. Em relação ao Prêmio Emitido pelo mercado neste período, observou-se crescimento médio de 0,02 milhões de reais por mês, com correspondente crescimento médio de 1,63% por mês na Sinistralidade.

Ramo 0114 - Compreensivo Residencial

Análise entre JAN/2018 e FEV/2019 da relevância empresarial e da sinistralidade do ramo:
0114 - Compreensivo Residencial



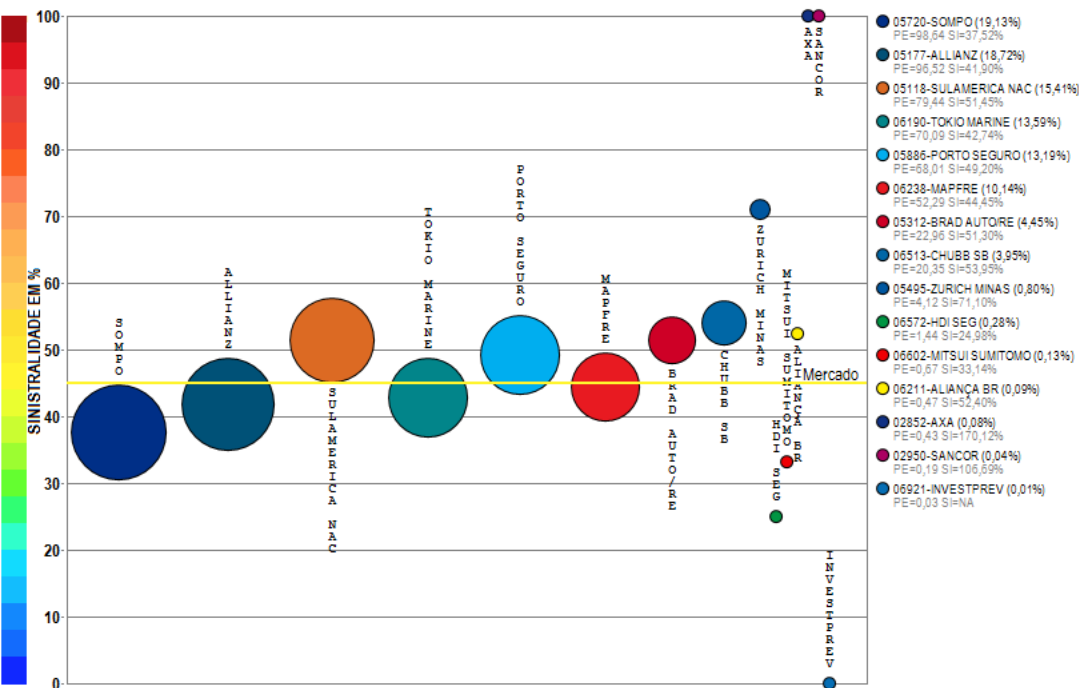
Compilação a partir de dados públicos do Sistema de Estatísticas da SUSEP - A I4PRO Informática Ltda não se responsabiliza por incorreções da fonte.



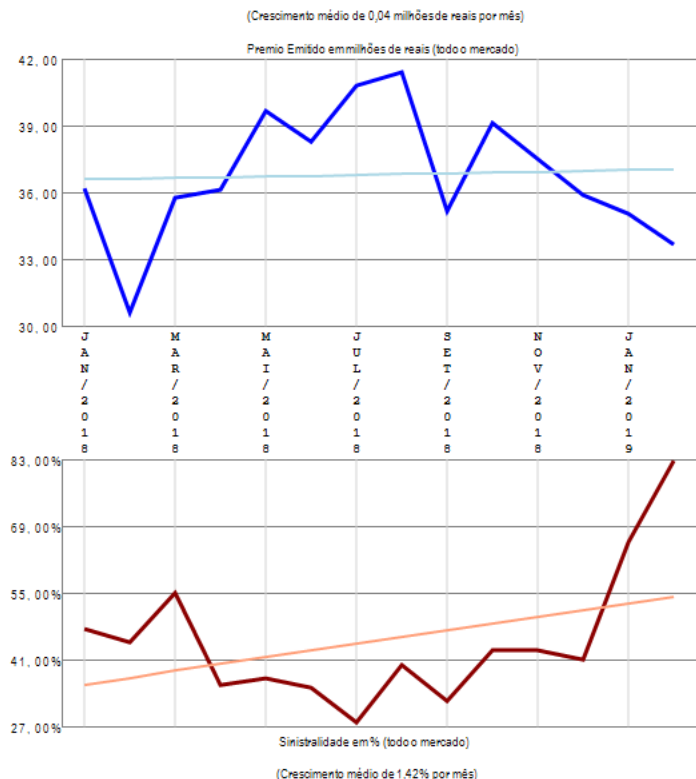
O ramo 0114 - Compreensivo Residencial apresenta vários competidores (37) no período de JAN/2018 a FEV/2019, quando a sinistralidade média de mercado foi de 29,22%. Em relação ao Prêmio Emitido pelo mercado neste período, observou-se crescimento médio de 1,33 milhões de reais por mês, com correspondente crescimento médio de 0,63% por mês na Sinistralidade. Além das 20 companhias apresentadas no gráfico existem outros participantes deste segmento (CARDIF SEG / ZURICH BR CIA / GENERALI / ALIANÇA BR / BANESTES / AXA / FAIRFAX / UNIMED P / AZUL / INVESTPREV / EXCELSIOR / BB AUTO / ESSOR / ALSEG / AIG / GENTE / USEBENS), perfazendo outros R\$ 3504,58 milhões em prêmio emitido.

Ramo 0116 - Compreensivo Condomínio

Análise entre JAN/2018 e FEV/2019 da relevância empresarial e da sinistralidade do ramo:
0116 - Compreensivo Condomínio



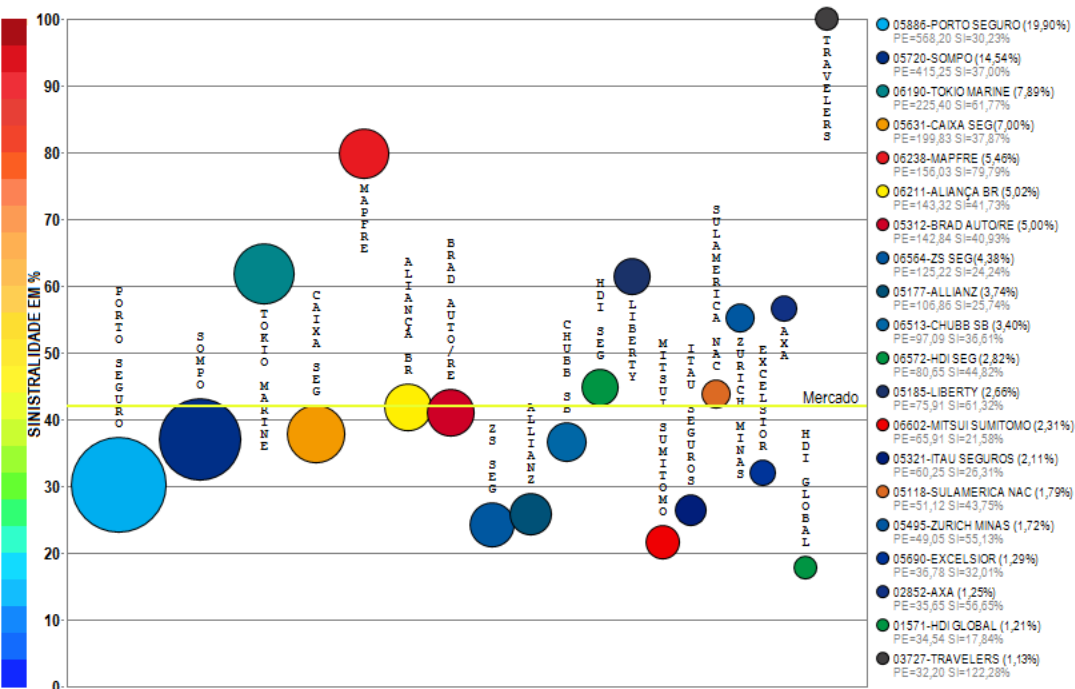
Compilação a partir de dados públicos do Sistema de Estatísticas da SUSEP - A I4PRO Informática Ltda não se responsabiliza por incorreções da fonte.



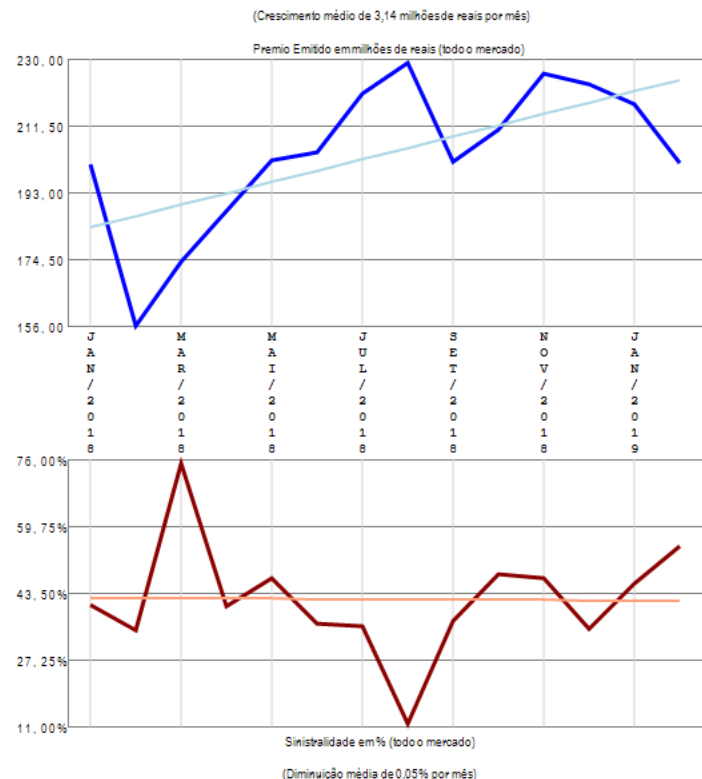
O ramo 0116 - Compreensivo Condomínio apresenta vários competidores (15) no período de JAN/2018 a FEV/2019, quando a sinistralidade média de mercado foi de 45,08%. Em relação ao Prêmio Emitido pelo mercado neste período, observou-se crescimento médio de 0,04 milhões de reais por mês, com correspondente crescimento médio de 1,42% por mês na Sinistralidade.

Ramo 0118 - Compreensivo Empresarial

Análise entre JAN/2018 e FEV/2019 da relevância empresarial e da sinistralidade do ramo:
0118 - Compreensivo Empresarial



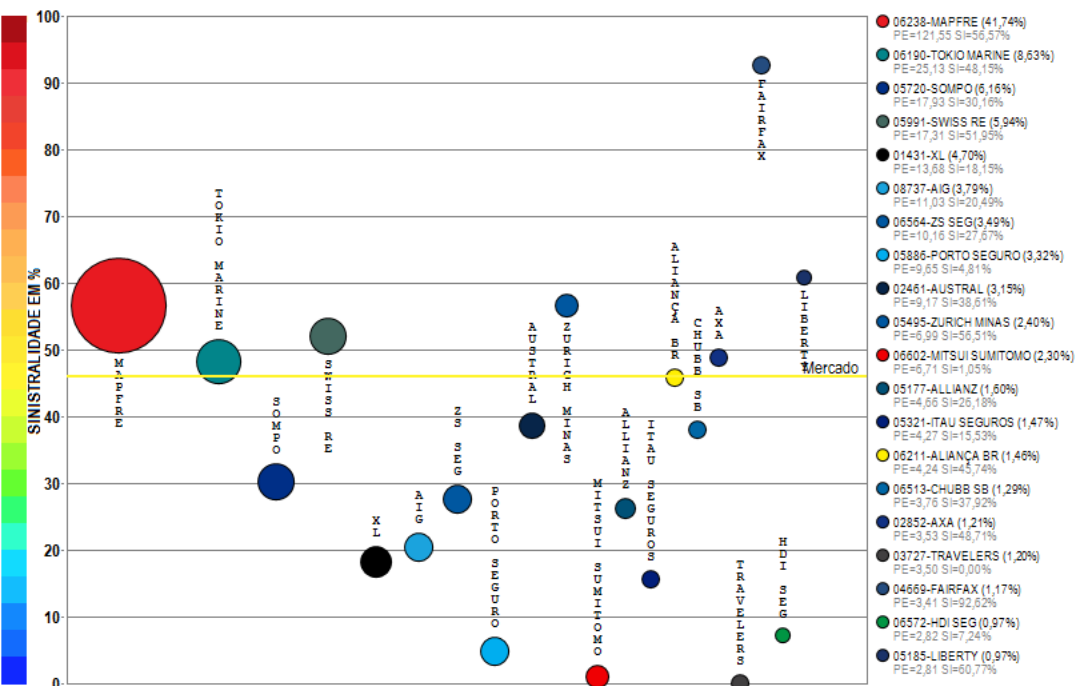
Compilação a partir de dados públicos do Sistema de Estatísticas da SUSEP - A I4PRO Informática Ltda não se responsabiliza por incorreções da fonte.



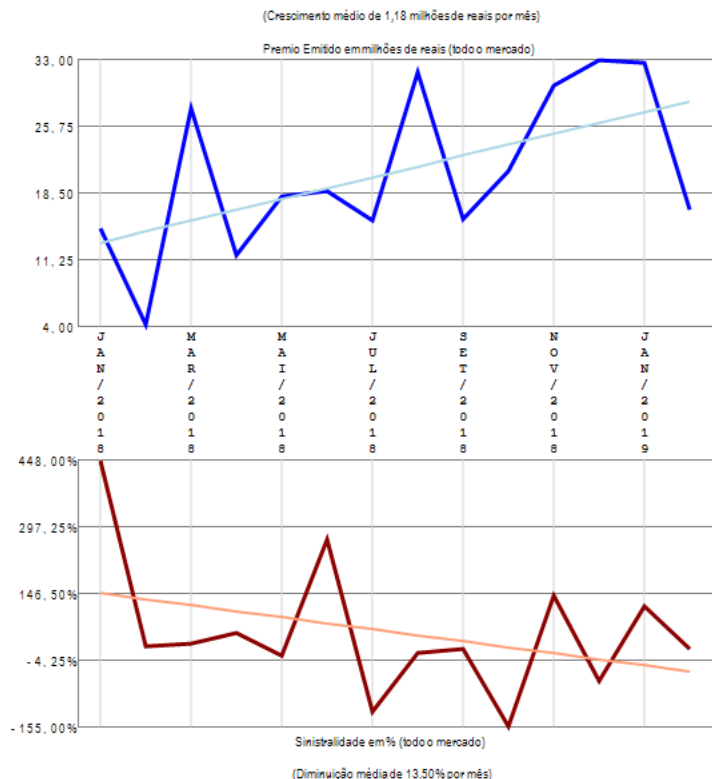
O ramo 0118 - Compreensivo Empresarial apresenta vários competidores (43) no período de JAN/2018 a FEV/2019, quando a sinistralidade média de mercado foi de 42,05%. Em relação ao Prêmio Emitido pelo mercado neste período, observou-se crescimento médio de 3,14 milhões de reais por mês, com correspondente diminuição média de 0,05% por mês na Sinistralidade. Além das 20 companhias apresentadas no gráfico existem outros participantes deste segmento (SWISS RE / AIG / SURA / ALFA / FATOR / SAFRA / SANCOR / FAIRFAX / XL / ZURICH BR CIA / GENERALI / UNIMED P / AXA-CS / ESSOR / ARGO / STARR / GENTE / ALIANÇA BR / AUSTRAL / INVESTPREV / ALSEG / CARDIF SEG / USEBENS), perfazendo outros R\$ 2855,78 milhões em prêmio emitido.

Ramo 0141 - Lucros Cessantes

Análise entre JAN/2018 e FEV/2019 da relevância empresarial e da sinistralidade do ramo:
0141 - Lucros Cessantes



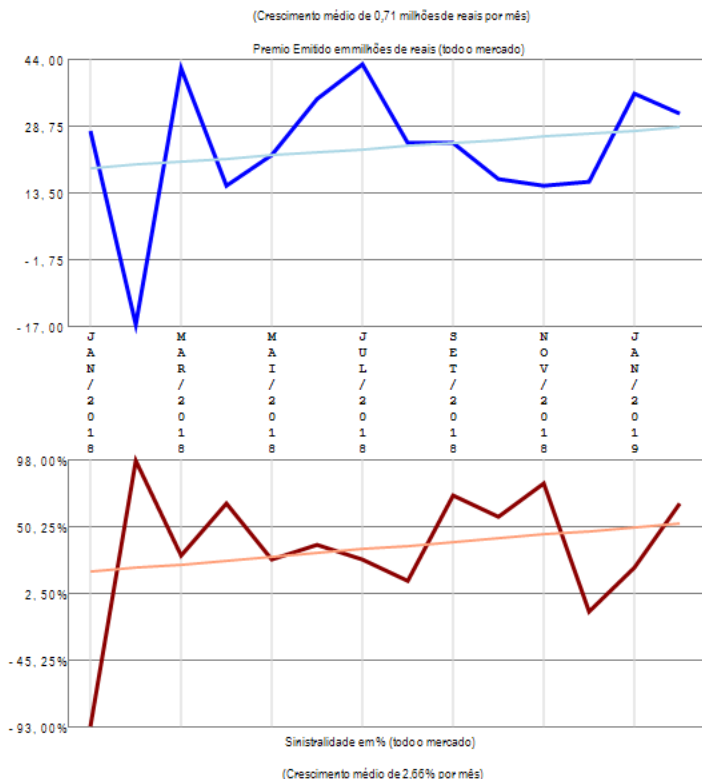
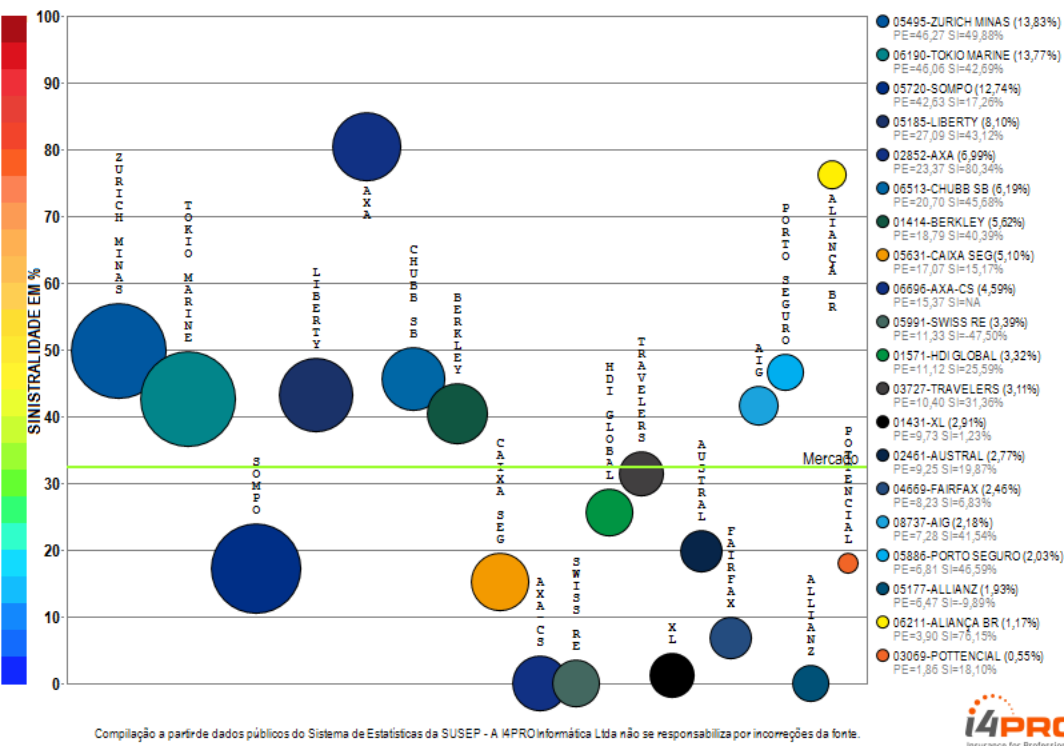
Compilação a partir de dados públicos do Sistema de Estatísticas da SUSEP - A I4PRO Informática Ltda não se responsabiliza por incorreções da fonte.



O ramo 0141 - Lucros Cessantes apresenta vários competidores (36) no período de JAN/2018 a FEV/2019, quando a sinistralidade média de mercado foi de 46,07%. Em relação ao Prêmio Emitido pelo mercado neste período, observou-se crescimento médio de 1,18 milhões de reais por mês, com correspondente diminuição média de 13,50% por mês na Sinistralidade. Além das 20 companhias apresentadas no gráfico existem outros participantes deste segmento (SULAMERICA NAC / AXA-CS / FATOR / ALFA / EXCELSIOR / CAIXA SEG / ZURICH BR CIA / SURA / HDI GLOBAL / SANCOR / BRAD AUTO/RE / UNIMED P / ESSOR / ARGO / INVESTPREV / GENTE), perfazendo outros R\$ 291,22 milhões em prêmio emitido.

Ramo 0167 - Riscos de Engenharia

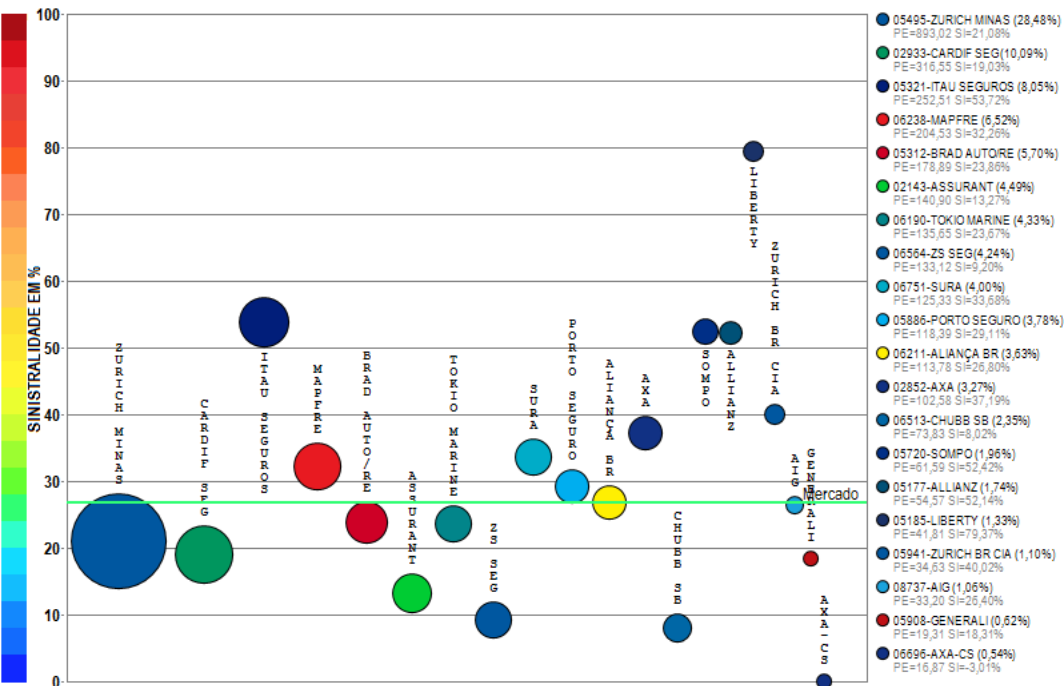
Análise entre JAN/2018 e FEV/2019 da relevância empresarial e da sinistralidade do ramo:
0167 - Riscos de Engenharia



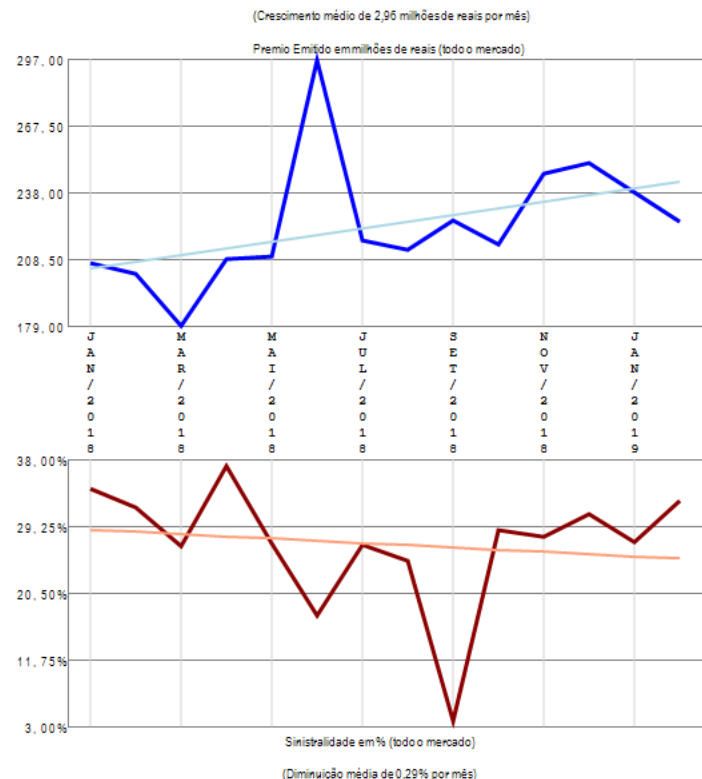
O ramo 0167 - Riscos de Engenharia apresenta vários competidores (33) no período de JAN/2018 a FEV/2019, quando a sinistralidade média de mercado foi de 32,47%. Em relação ao Prêmio Emitido pelo mercado neste período, observou-se crescimento médio de 0,71 milhões de reais por mês, com correspondente crescimento médio de 2,66% por mês na Sinistralidade. Além das 20 companhias apresentadas no gráfico existem outros participantes deste segmento (STARR / FATOR / GENERALI / MAPFRE / ARGO / MITSUI SUMITOMO / SURA / ZURICH BR CIA / SULAMERICA NAC / ITAU SEGUROS), perfazendo outros R\$ 334,56 milhões em prêmio emitido.

Ramo 0171 - Riscos Diversos

Análise entre JAN/2018 e FEV/2019 da relevância empresarial e da sinistralidade do ramo:
0171 - Riscos Diversos

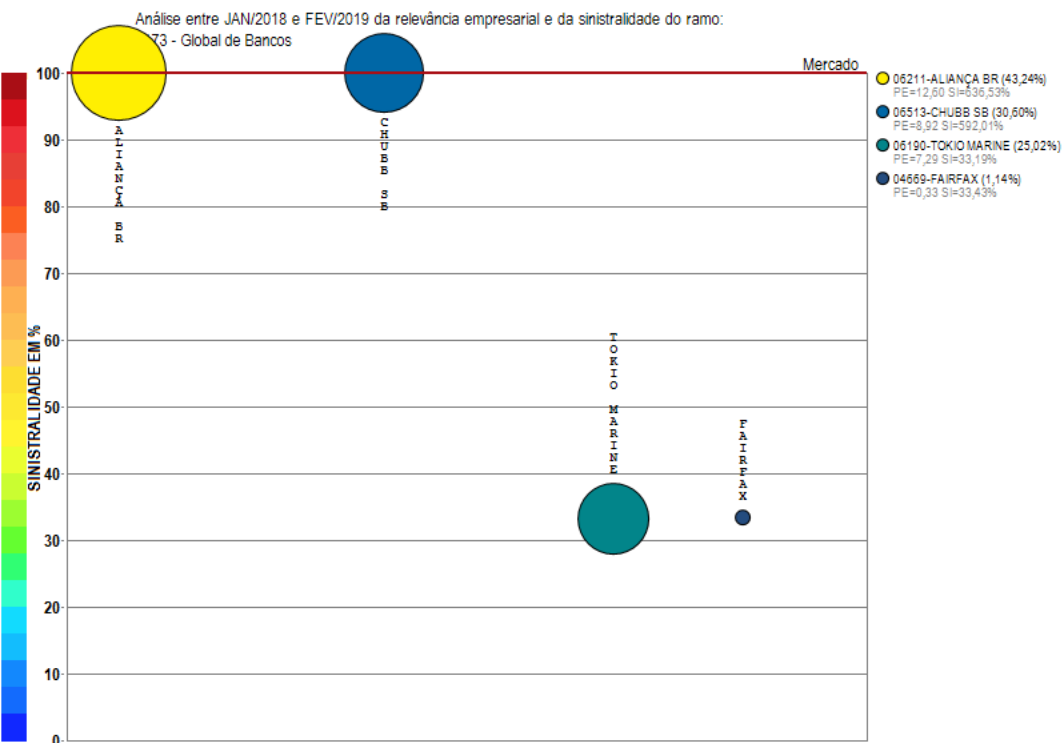


Compilação a partir de dados públicos do Sistema de Estatísticas da SUSEP - A I4PRO Informática Ltda não se responsabiliza por incorreções da fonte.

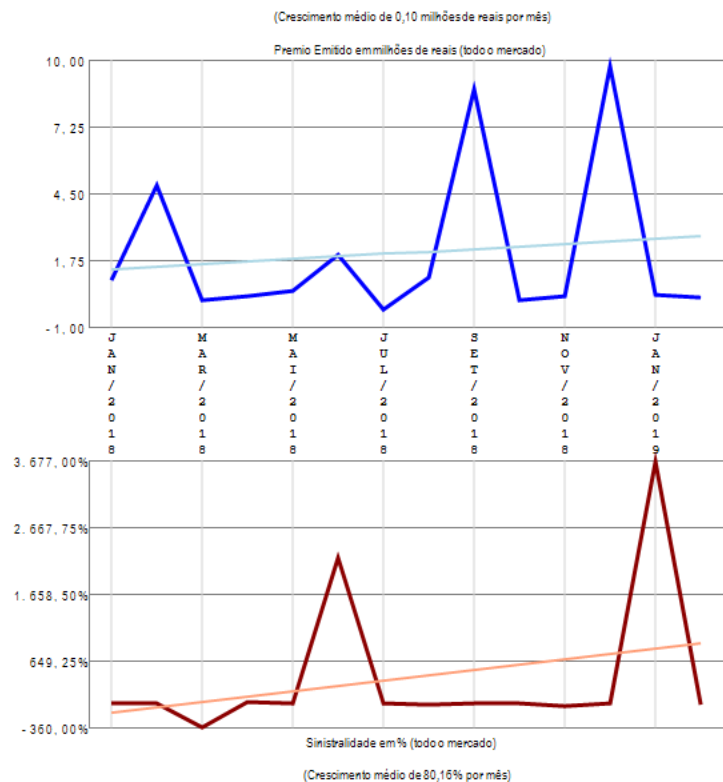


O ramo 0171 - Riscos Diversos apresenta vários competidores (45) no período de JAN/2018 a FEV/2019, quando a sinistralidade média de mercado foi de 26,83%. Em relação ao Prêmio Emitido pelo mercado neste período, observou-se crescimento médio de 2,96 milhões de reais por mês, com correspondente diminuição média de 0,29% por mês na Sinistralidade. Além das 20 companhias apresentadas no gráfico existem outros participantes deste segmento (BERKLEY / SAFRA / ARGO / HDI GLOBAL / POTTENCIAL / FAIRFAX / HDI SEG / FATOR / STARR / MITSUI SUMITOMO / VIRGINIA / BRADESCO SEG / EXCELSIOR / TRAVELERS / XL / KIRTON SG / TOO / CAIXA SEG / BANESTES / USEBENS / ESSOR / ARUANA / GENTE / SWISS RE / SULAMERICA NAC), perfazendo outros R\$ 3136,06 milhões em prêmio emitido.

Ramo 0173 - Global de Bancos



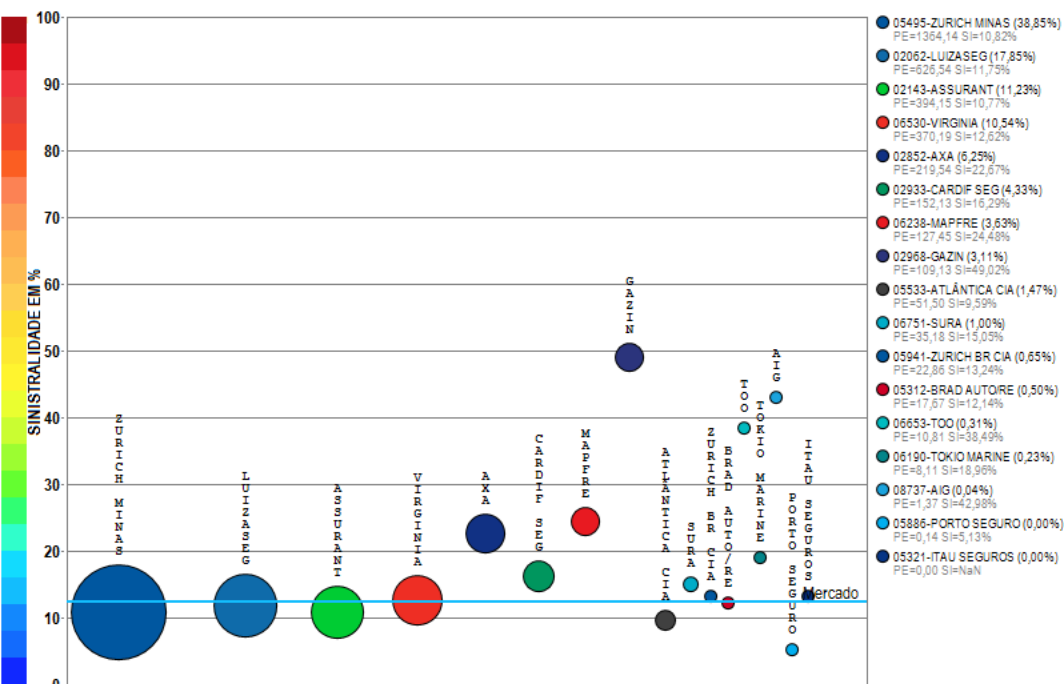
Compilação a partir de dados públicos do Sistema de Estatísticas da SUSEP - A I4PRO Informática Ltda não se responsabiliza por incorreções da fonte.



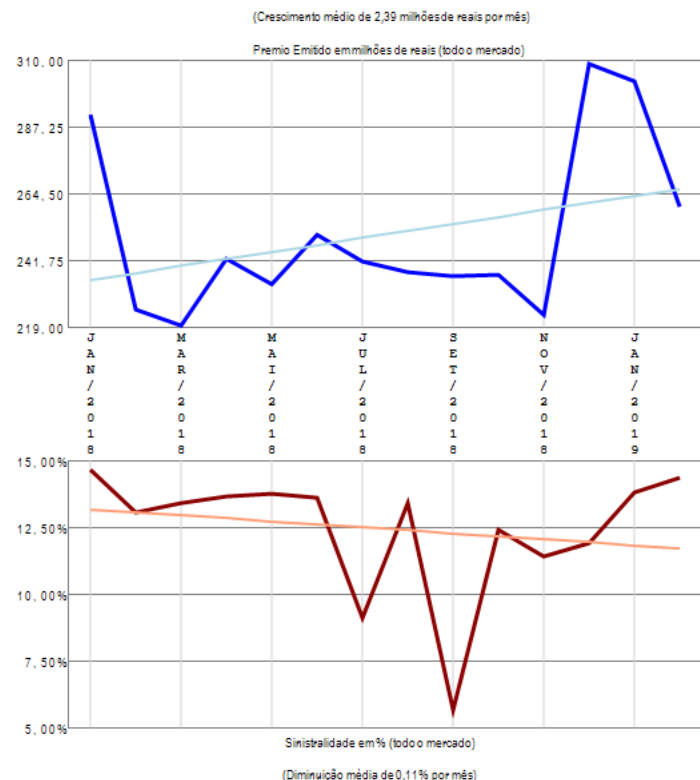
O ramo 0173 - Global de Bancos apresenta poucos competidores (4) no período de JAN/2018 a FEV/2019, quando a sinistralidade média de mercado foi superior a 100%. Em relação ao Prêmio Emitido pelo mercado neste período, observou-se crescimento médio de 0,10 milhões de reais por mês, com correspondente crescimento médio de 80,16% por mês na Sinistralidade.

Ramo 0195 - Extensão de Garantia - Bens em Geral

Análise entre JAN/2018 e FEV/2019 da relevância empresarial e da sinistralidade do ramo:
0195 - Extensão de Garantia - Bens em Geral



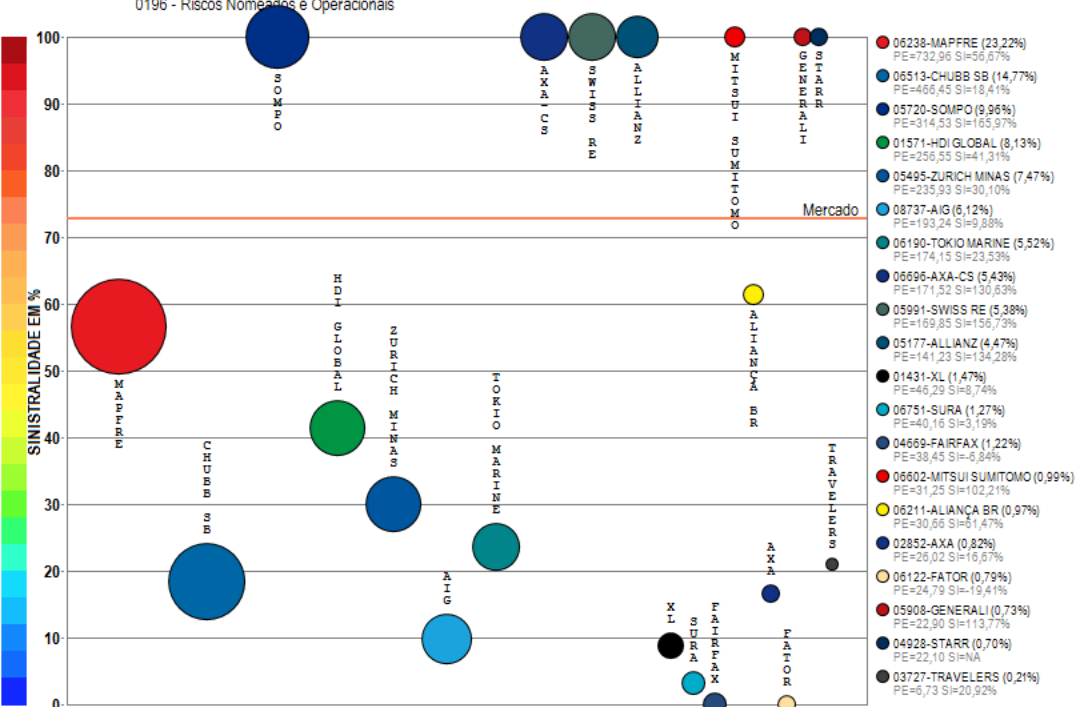
Compilação a partir de dados públicos do Sistema de Estatísticas da SUSEP - A I4PRO Informática Ltda não se responsabiliza por incorreções da fonte.



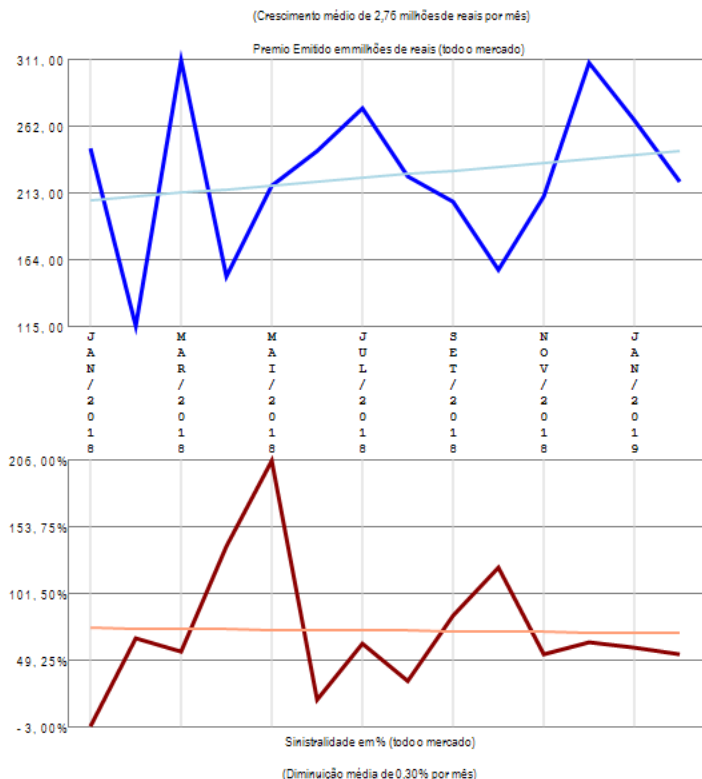
O ramo 0195 - Extensão de Garantia - Bens em Geral apresenta vários competidores (17) no período de JAN/2018 a FEV/2019, quando a sinistralidade média de mercado foi de 12,49%. Em relação ao Prêmio Emitido pelo mercado neste período, observou-se crescimento médio de 2,39 milhões de reais por mês, com correspondente diminuição média de 0,11% por mês na Sinistralidade.

Ramo 0196 - Riscos Nomeados e Operacionais

Análise entre JAN/2018 e FEV/2019 da relevância empresarial e da sinistralidade do ramo:
0196 - Riscos Nomeados e Operacionais



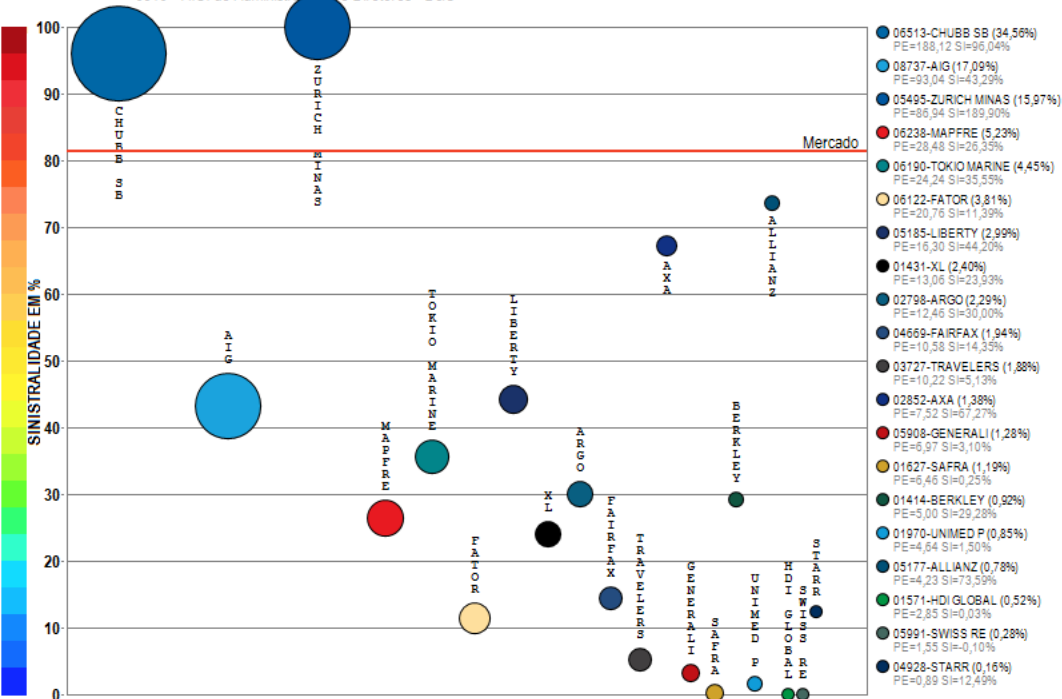
Compilação a partir de dados públicos do Sistema de Estatísticas da SUSEP - A I4PRO Informática Ltda não se responsabiliza por incorreções da fonte.



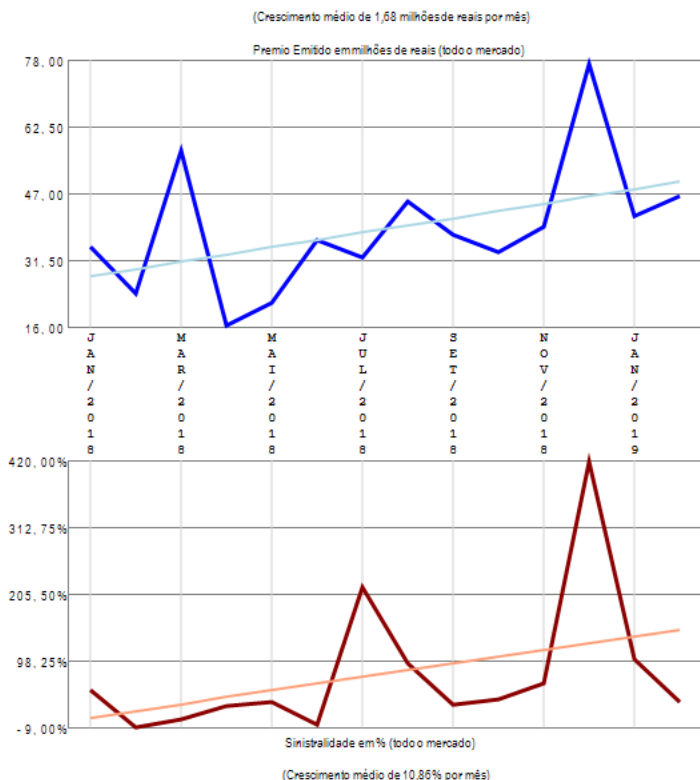
O ramo 0196 - Riscos Nomeados e Operacionais apresenta vários competidores (26) no período de JAN/2018 a FEV/2019, quando a sinistralidade média de mercado foi de 72,74%. Em relação ao Prêmio Emitido pelo mercado neste período, observou-se crescimento médio de 2,76 milhões de reais por mês, com correspondente diminuição média de 0,30% por mês na Sinistralidade. Além das 20 companhias apresentadas no gráfico existem outros participantes deste segmento (AUSTRAL / LIBERTY / ZURICH BR CIA / ARGO / HDI SEG), perfazendo outros R\$ 3157,27 milhões em prêmio emitido.

Ramo 0310 - R.C. de Administradores e Diretores - D&O

Análise entre JAN/2018 e FEV/2019 da relevância empresarial e da sinistralidade do ramo:
0310 - R.C. de Administradores e Diretores - D&O



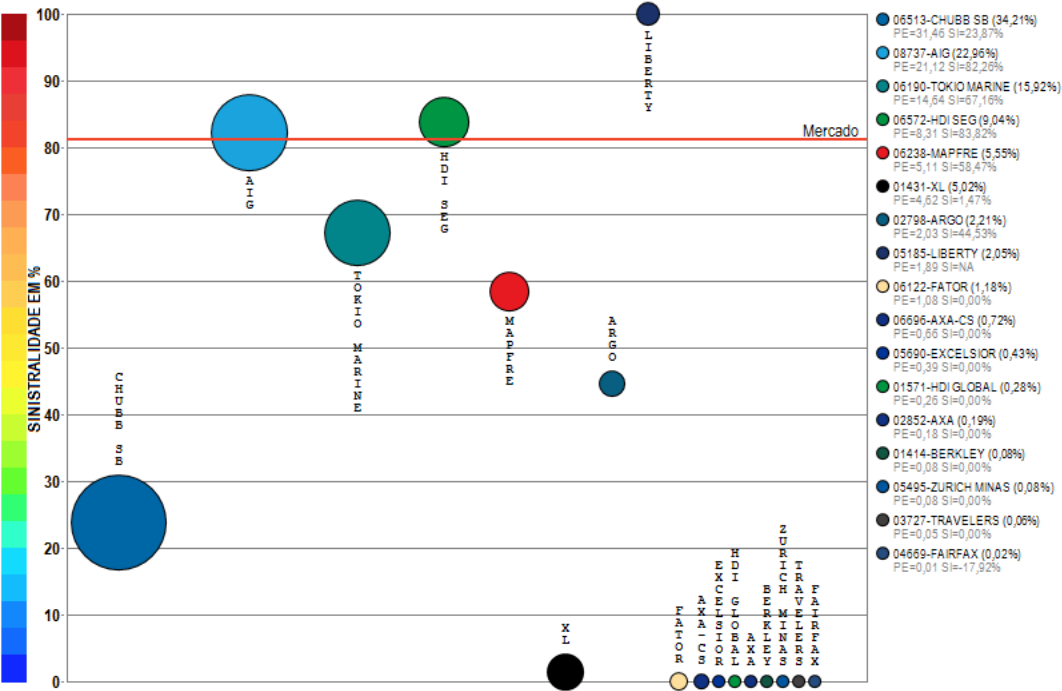
Compilação a partir de dados públicos do Sistema de Estatísticas da SUSEP - A I4PRO Informática Ltda não se responsabiliza por incorreções da fonte.



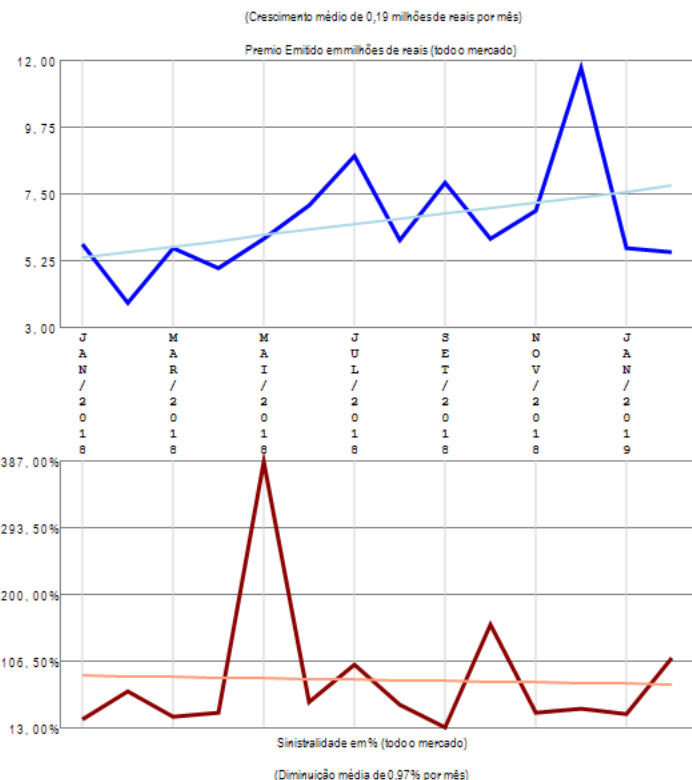
O ramo 0310 - R.C. de Administradores e Diretores - D&O apresenta vários competidores (20) no período de JAN/2018 a FEV/2019, quando a sinistralidade média de mercado foi de 81,34%. Em relação ao Prêmio Emitido pelo mercado neste período, observou-se crescimento médio de 1,68 milhões de reais por mês, com correspondente crescimento médio de 10,86% por mês na Sinistralidade.

Ramo 0313 - R.C. Riscos Ambientais

Análise entre JAN/2018 e FEV/2019 da relevância empresarial e da sinistralidade do ramo:
0313 - R.C. Riscos Ambientais



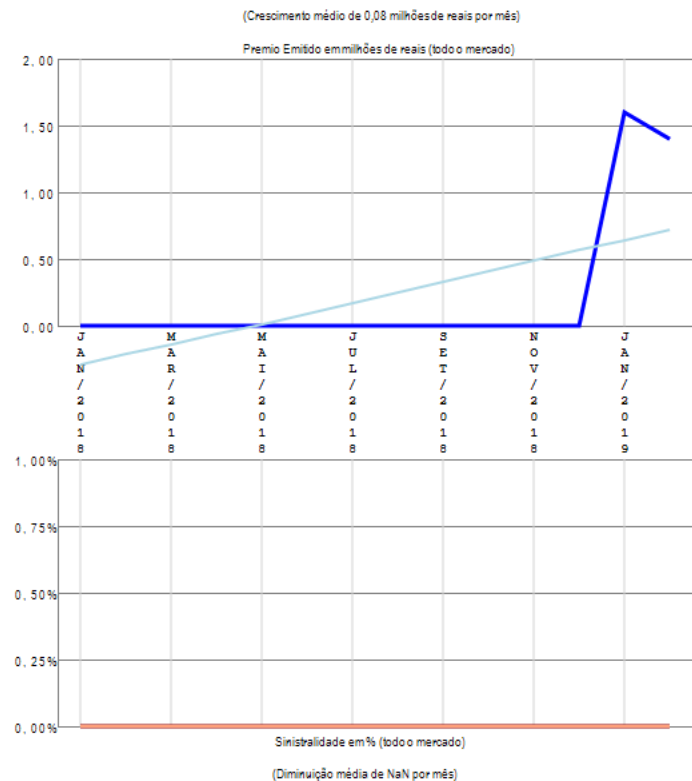
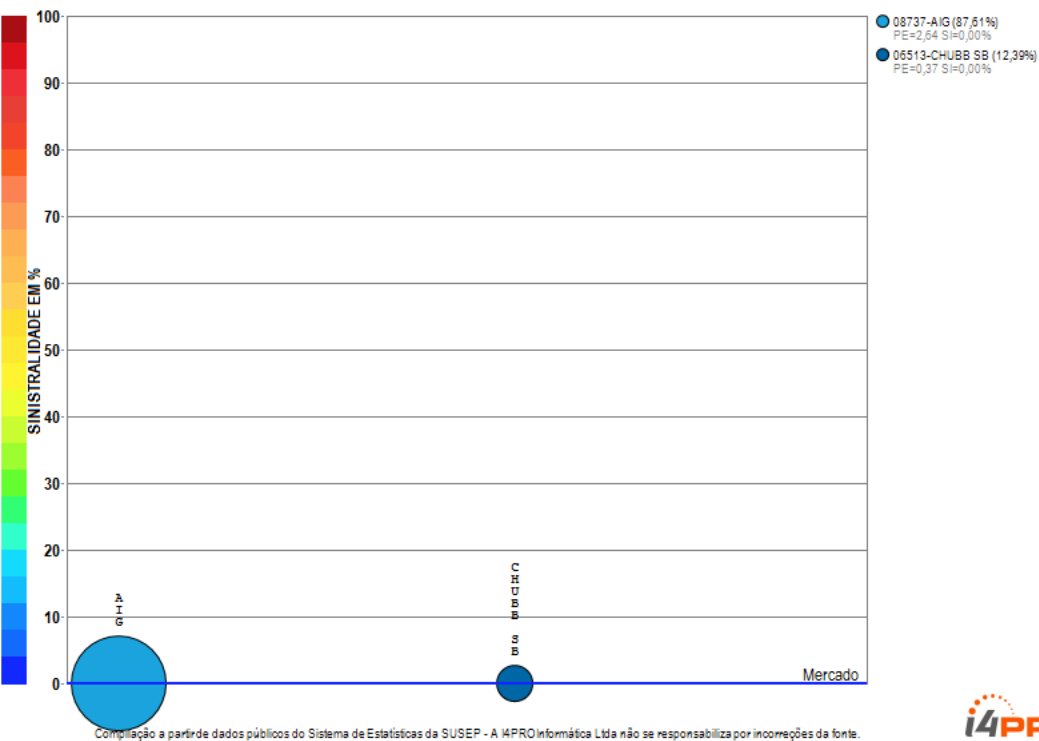
Compilação a partir de dados públicos do Sistema de Estatísticas da SUSEP - A I4PRO Informática Ltda não se responsabiliza por incorreções da fonte.



O ramo 0313 - R.C. Riscos Ambientais apresenta vários competidores (17) no período de JAN/2018 a FEV/2019, quando a sinistralidade média de mercado foi de 81,26%. Em relação ao Prêmio Emitido pelo mercado neste período, observou-se crescimento médio de 0,19 milhões de reais por mês, com correspondente diminuição média de 0,97% por mês na Sinistralidade.

Ramo 0327 - Compreensivo Riscos Cibernéticos

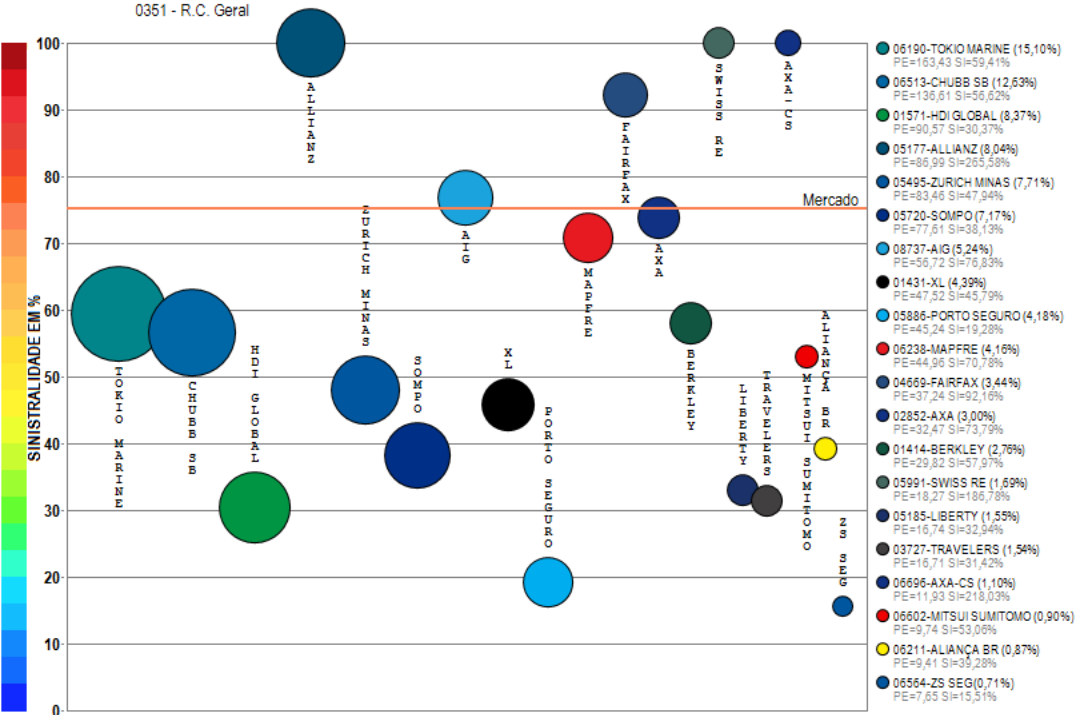
Análise entre JAN/2018 e FEV/2019 da relevância empresarial e da sinistralidade do ramo:
0327 - Compreensivo Riscos Cibernéticos



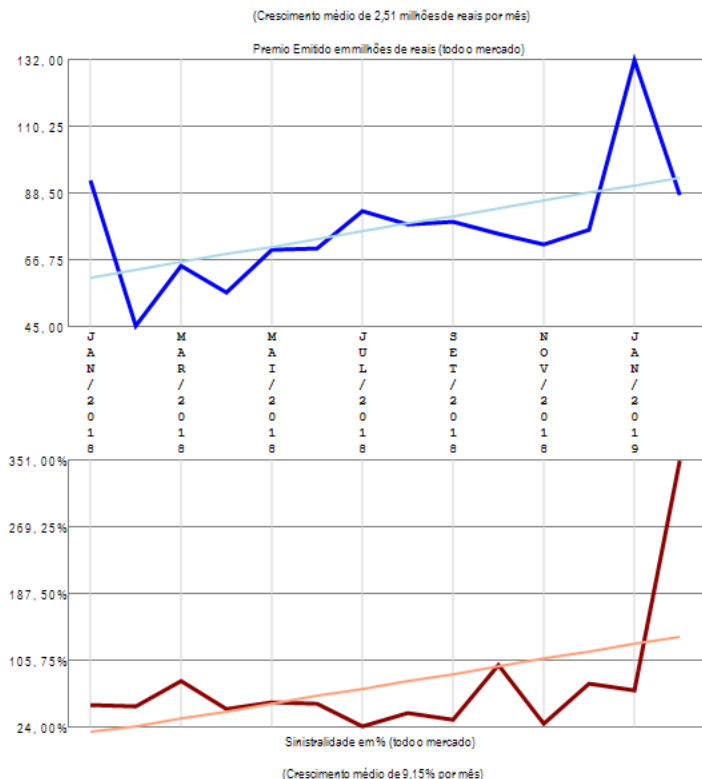
O ramo 0327 - Compreensivo Riscos Cibernéticos apresenta poucos competidores (2) no período de JAN/2018 a FEV/2019, quando a sinistralidade média de mercado foi de 0,00%. Em relação ao Prêmio Emitido pelo mercado neste período, observou-se crescimento médio de 0,08 milhões de reais por mês, com correspondente diminuição média de NaN por mês na Sinistralidade.

Ramo 0351 - R.C. Geral

Análise entre JAN/2018 e FEV/2019 da relevância empresarial e da sinistralidade do ramo:
0351 - R.C. Geral



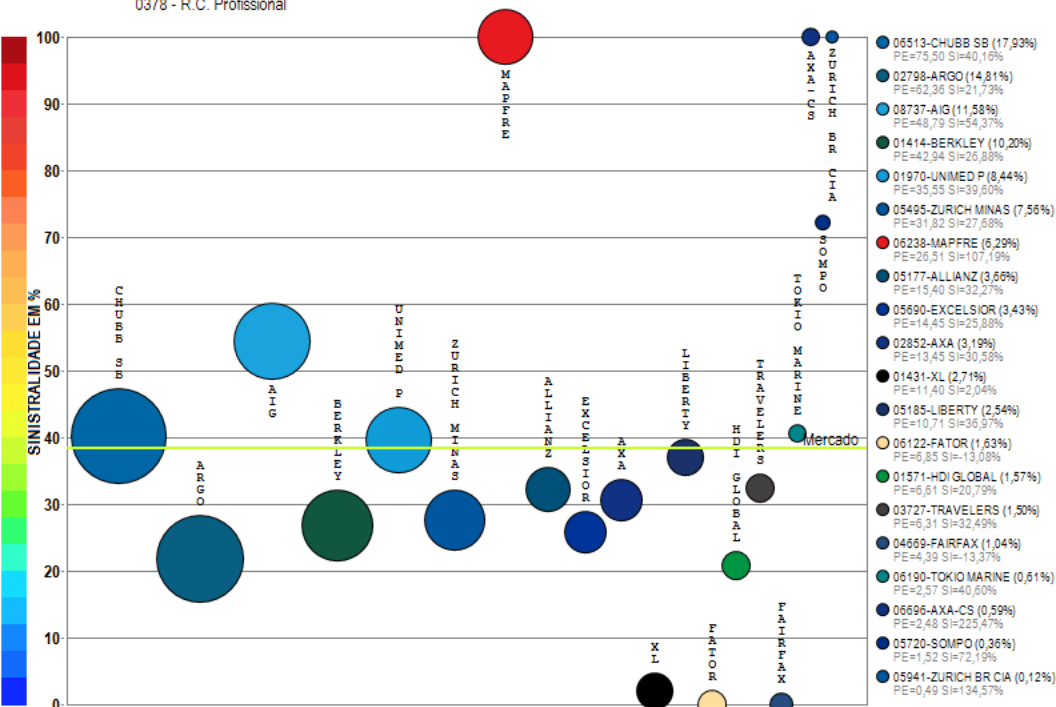
Compilação a partir de dados públicos do Sistema de Estatísticas da SUSEP - A I4PRO Informática Ltda não se responsabiliza por incorreções da fonte.



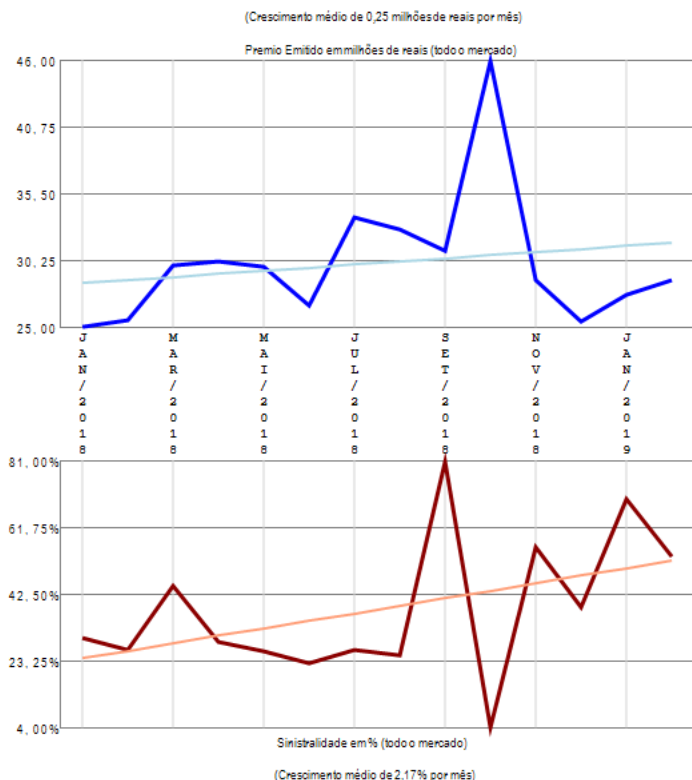
O ramo 0351 - R.C. Geral apresenta vários competidores (40) no período de JAN/2018 a FEV/2019, quando a sinistralidade média de mercado foi de 75,28%. Em relação ao Prêmio Emitido pelo mercado neste período, observou-se crescimento médio de 2,51 milhões de reais por mês, com correspondente crescimento médio de 9,15% por mês na Sinistralidade. Além das 20 companhias apresentadas no gráfico existem outros participantes deste segmento (SULAMERICA NAC / SURA / ITAU SEGUROS / BRAD AUTO/RE / CAIXA SEG / HDI SEG / GENERALI / ARGO / EXCELSIOR / SAFRA / FATOR / ALFA / ZURICH BR CIA / AUSTRAL / SANCOR / UNIMED P / INDIANA / GENTE / ESSOR / INVESTPREV), perfazendo outros R\$ 1082,06 milhões em prêmio emitido.

Ramo 0378 - R.C. Profissional

Análise entre JAN/2018 e FEV/2019 da relevância empresarial e da sinistralidade do ramo:
0378 - R.C. Profissional



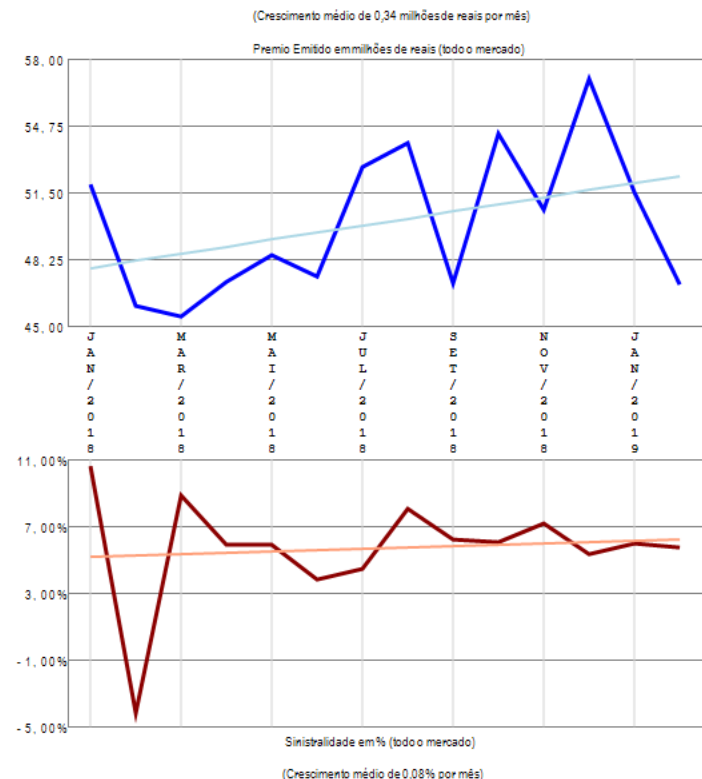
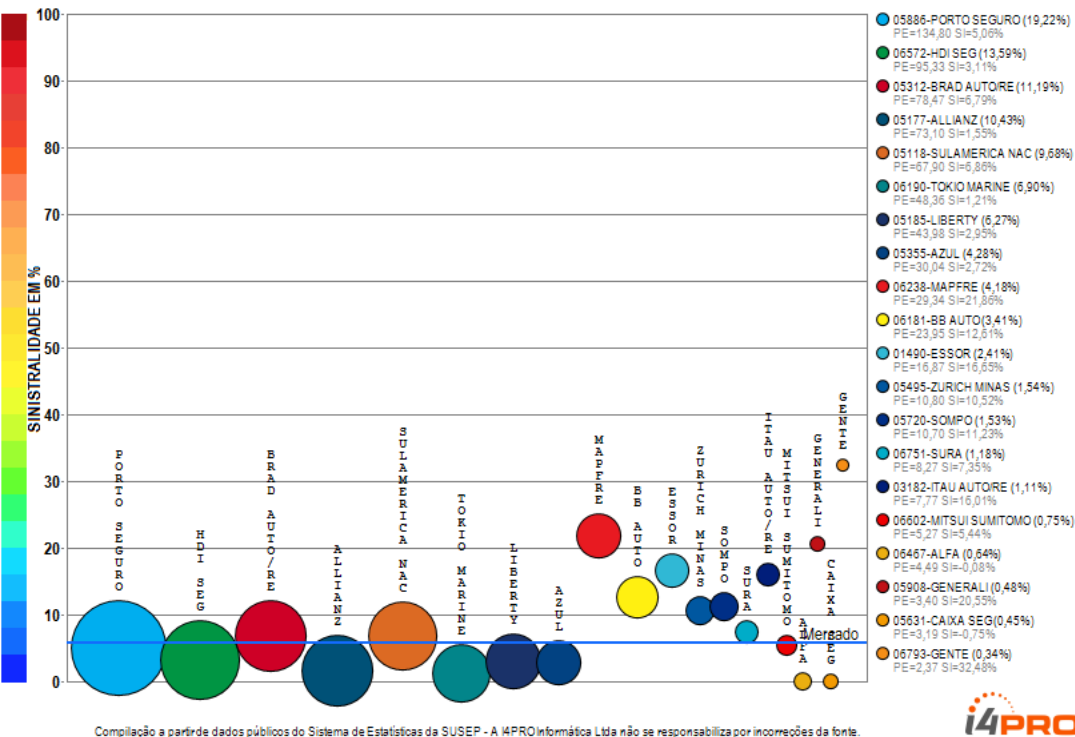
Compilação a partir de dados públicos do Sistema de Estatísticas da SUSEP - A I4PRO Informática Ltda não se responsabiliza por incorreções da fonte.



O ramo 0378 - R.C. Profissional apresenta vários competidores (25) no período de JAN/2018 a FEV/2019, quando a sinistralidade média de mercado foi de 38,38%. Em relação ao Prêmio Emitido pelo mercado neste período, observou-se crescimento médio de 0,25 milhões de reais por mês, com correspondente crescimento médio de 2,17% por mês na Sinistralidade. Além das 20 companhias apresentadas no gráfico existem outros participantes deste segmento (SURA / MARKEL / PORTO SEGURO / SULAMERICA NAC / ARUANA), perfazendo outros R\$ 421,14 milhões em prêmio emitido.

Ramo 0520 - Acidentes Pessoais de Passageiros - APP

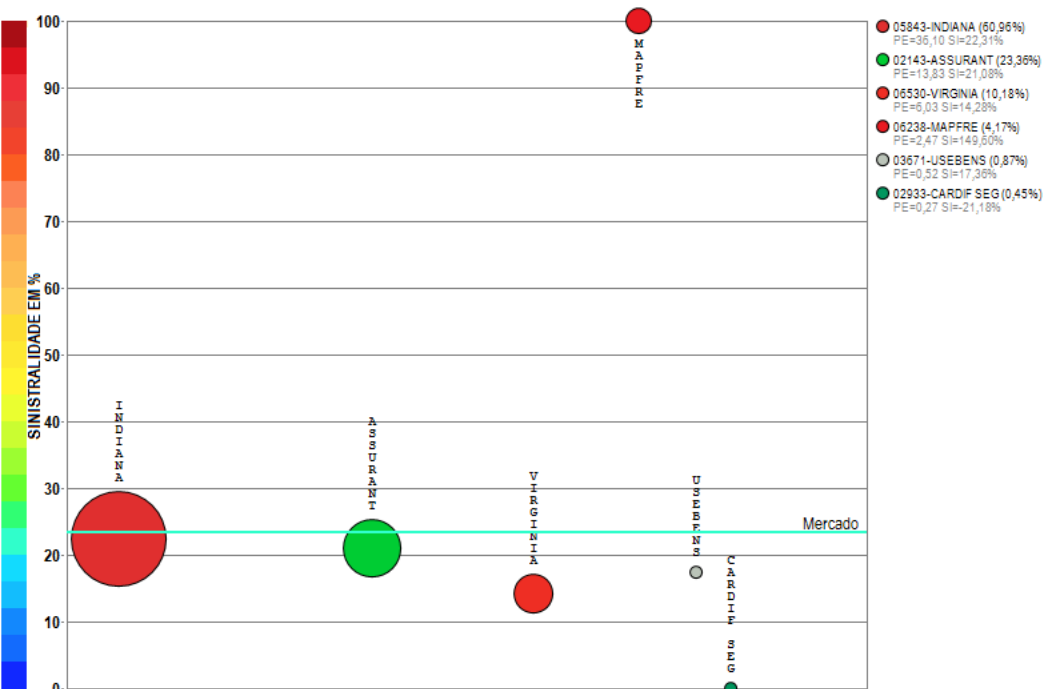
Análise entre JAN/2018 e FEV/2019 da relevância empresarial e da sinistralidade do ramo:
0520 - Acidentes Pessoais de Passageiros - APP



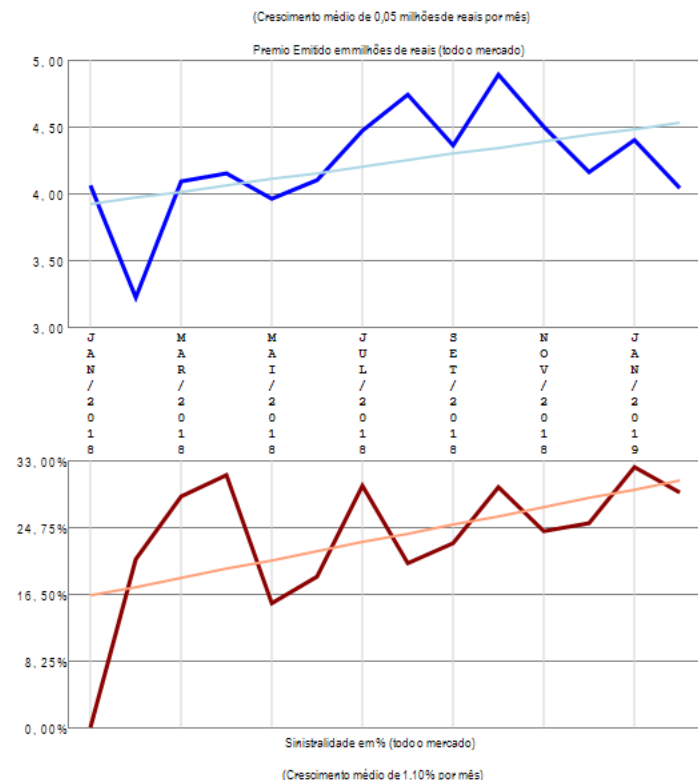
O ramo 0520 - Acidentes Pessoais de Passageiros - APP apresenta vários competidores (25) no período de JAN/2018 a FEV/2019, quando a sinistralidade média de mercado foi de 5,79%. Em relação ao Prêmio Emitido pelo mercado neste período, observou-se crescimento médio de 0,34 milhões de reais por mês, com correspondente crescimento médio de 0,08% por mês na Sinistralidade. Além das 20 companhias apresentadas no gráfico existem outros participantes deste segmento (BANESTES / INDIANA / SANCOR / USEBENS), perfazendo outros R\$ 701,22 milhões em prêmio emitido.

Ramo 0524 - Extensão de Garantia - Auto

Análise entre JAN/2018 e FEV/2019 da relevância empresarial e da sinistralidade do ramo:
0524 - Extensão de Garantia - Auto



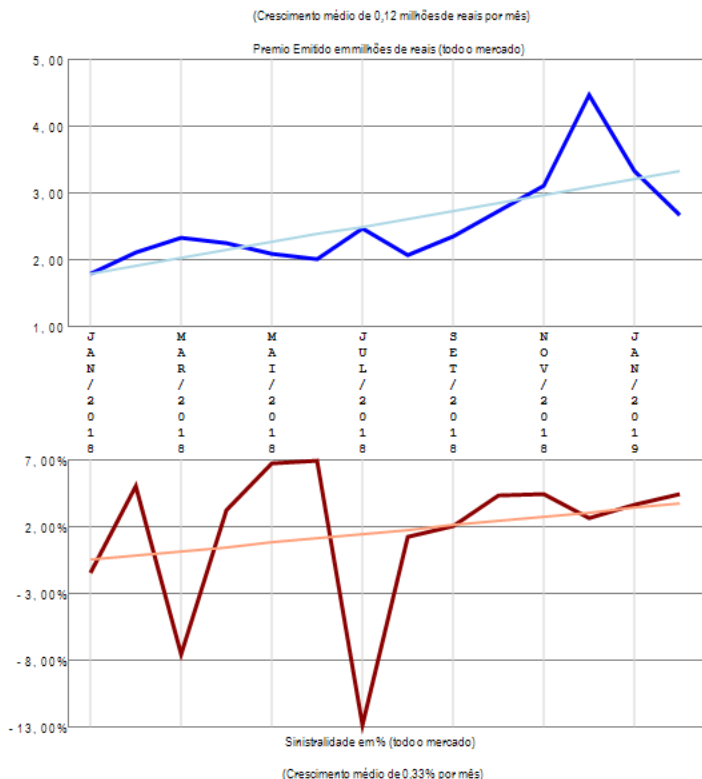
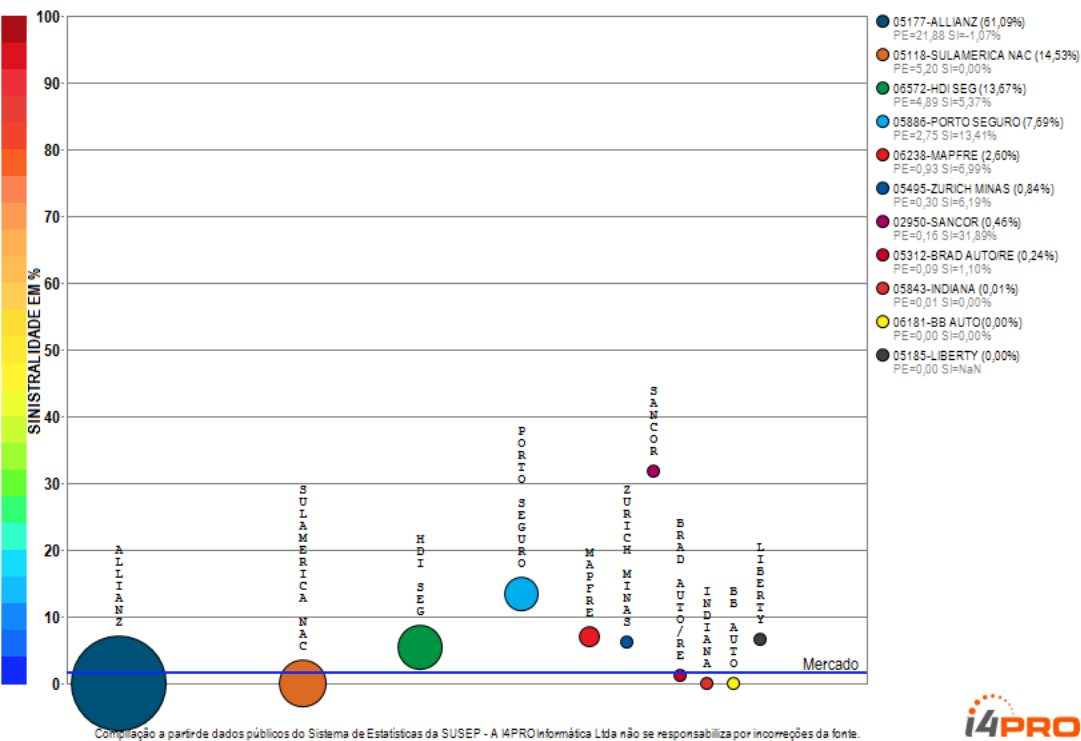
Compilação a partir de dados públicos do Sistema de Estatísticas da SUSEP - A I4PRO Informática Ltda não se responsabiliza por incorreções da fonte.



O ramo 0524 - Extensão de Garantia - Auto apresenta vários competidores (6) no período de JAN/2018 a FEV/2019, quando a sinistralidade média de mercado foi de 23,40%. Em relação ao Prêmio Emitido pelo mercado neste período, observou-se crescimento médio de 0,05 milhões de reais por mês, com correspondente crescimento médio de 1,10% por mês na Sinistralidade.

Ramo 0525 - Carta Verde

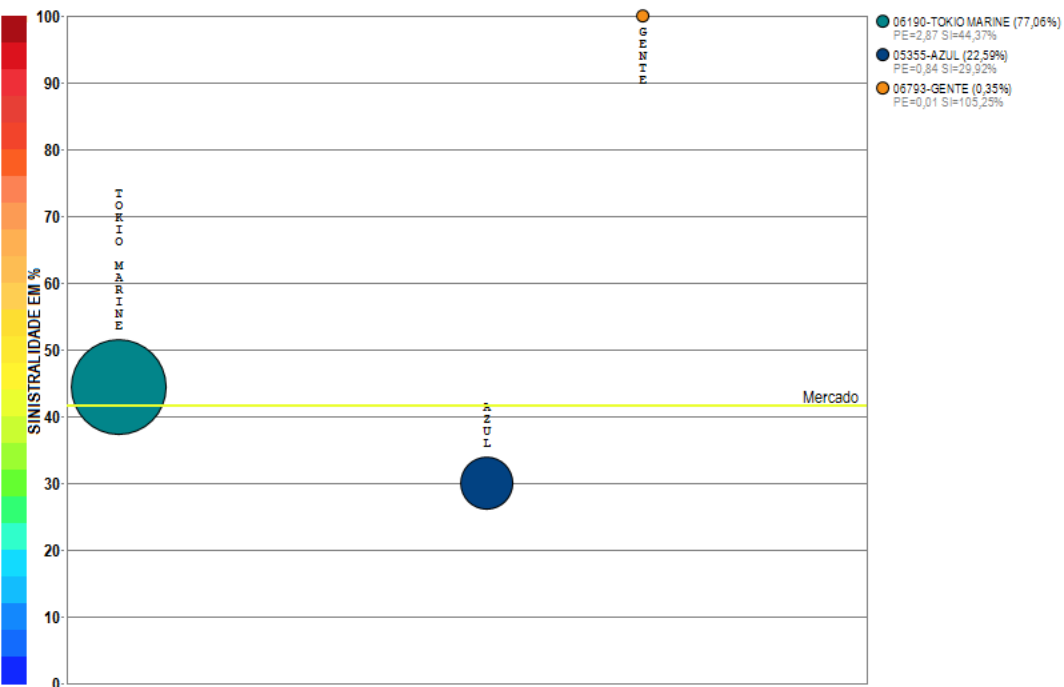
Análise entre JAN/2018 e FEV/2019 da relevância empresarial e da sinistralidade do ramo:
0525 - Carta Verde



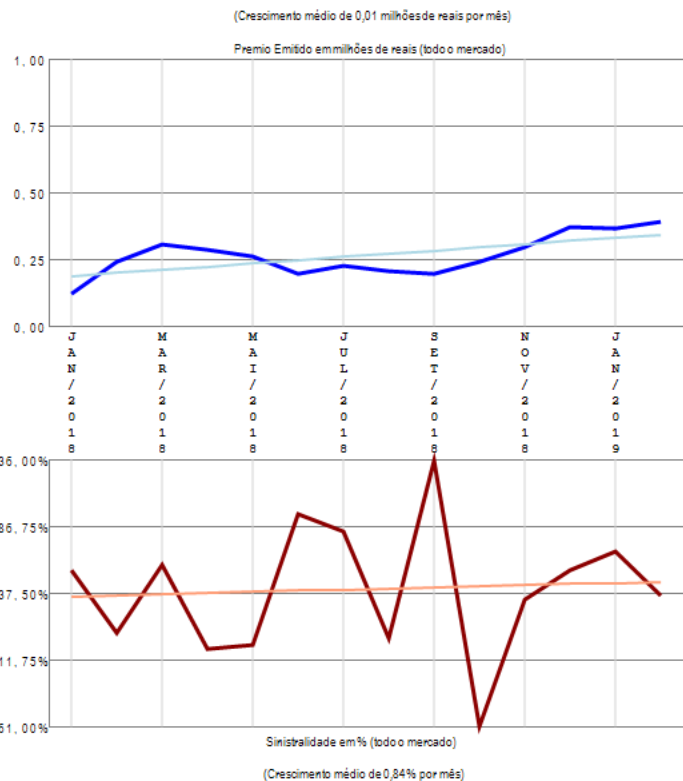
O ramo 0525 - Carta Verde apresenta vários competidores (11) no período de JAN/2018 a FEV/2019, quando a sinistralidade média de mercado foi de 1,55%. Em relação ao Prêmio Emitido pelo mercado neste período, observou-se crescimento médio de 0,12 milhões de reais por mês, com correspondente crescimento médio de 0,33% por mês na Sinistralidade.

Ramo 0526 - Seguro Auto Popular

Análise entre JAN/2018 e FEV/2019 da relevância empresarial e da sinistralidade do ramo:
0526 - Seguro Auto Popular



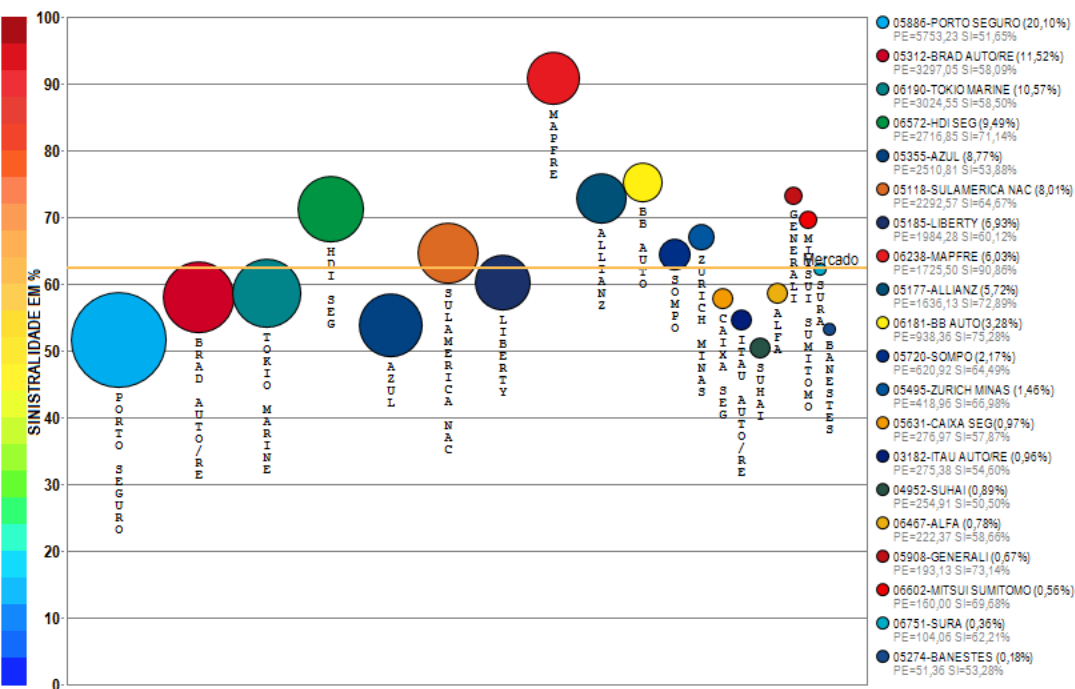
Compilação a partir de dados públicos do Sistema de Estatísticas da SUSEP - A I4PRO Informática Ltda não se responsabiliza por incorreções da fonte.



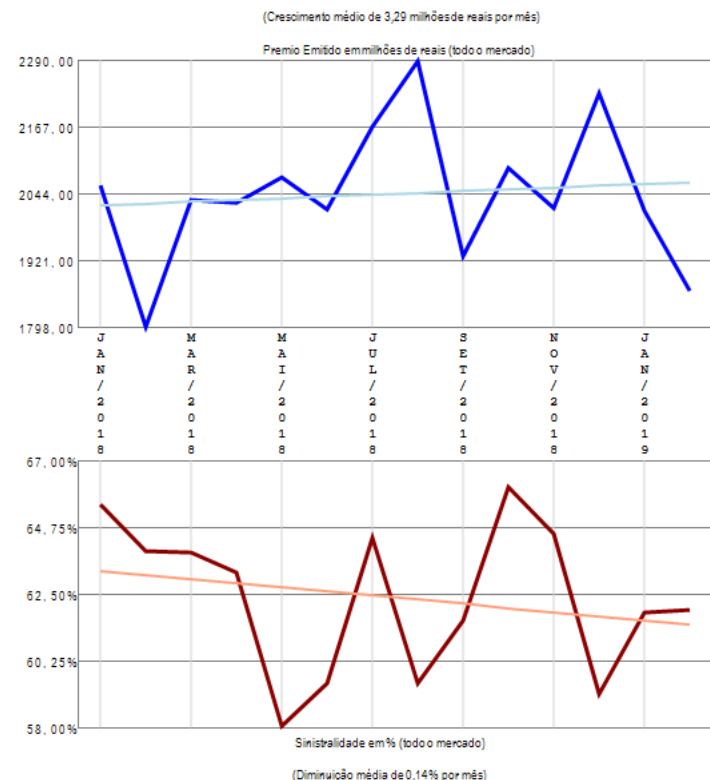
O ramo 0526 - Seguro Auto Popular apresenta poucos competidores (3) no período de JAN/2018 a FEV/2019, quando a sinistralidade média de mercado foi de 41,67%. Em relação ao Prêmio Emitido pelo mercado neste período, observou-se crescimento médio de 0,01 milhões de reais por mês, com correspondente crescimento médio de 0,84% por mês na Sinistralidade.

Ramo 0531 - Automóvel - Casco

Análise entre JAN/2018 e FEV/2019 da relevância empresarial e da sinistralidade do ramo:
0531 - Automóvel - Casco



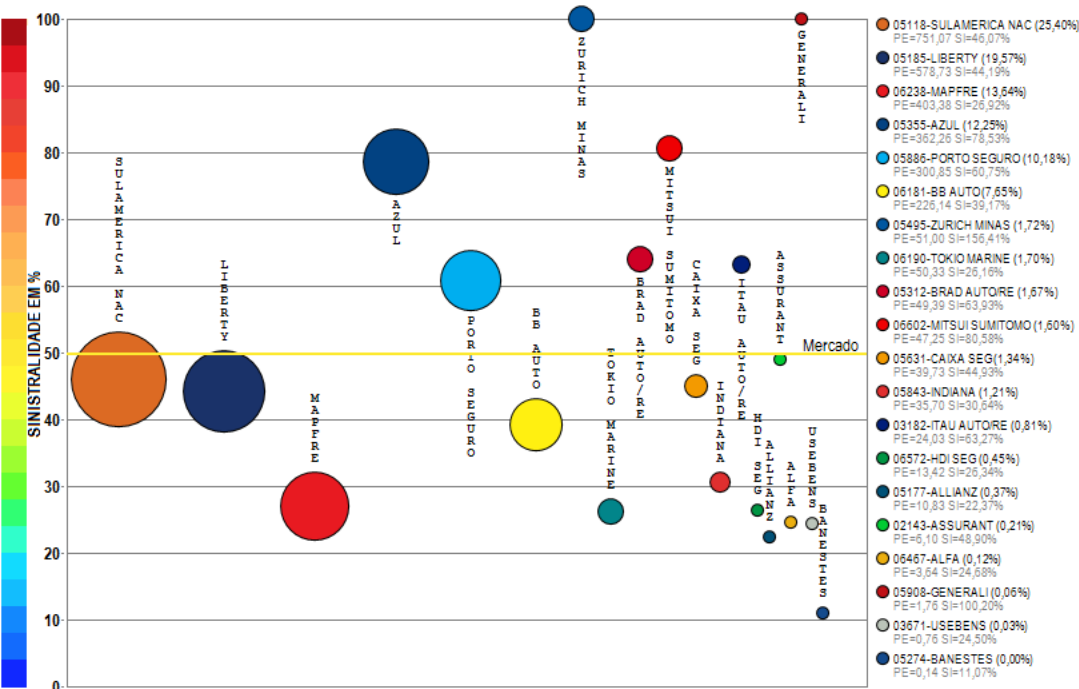
Compilação a partir de dados públicos do Sistema de Estatísticas da SUSEP - A I4PRO Informática Ltda não se responsabiliza por incorreções da fonte.



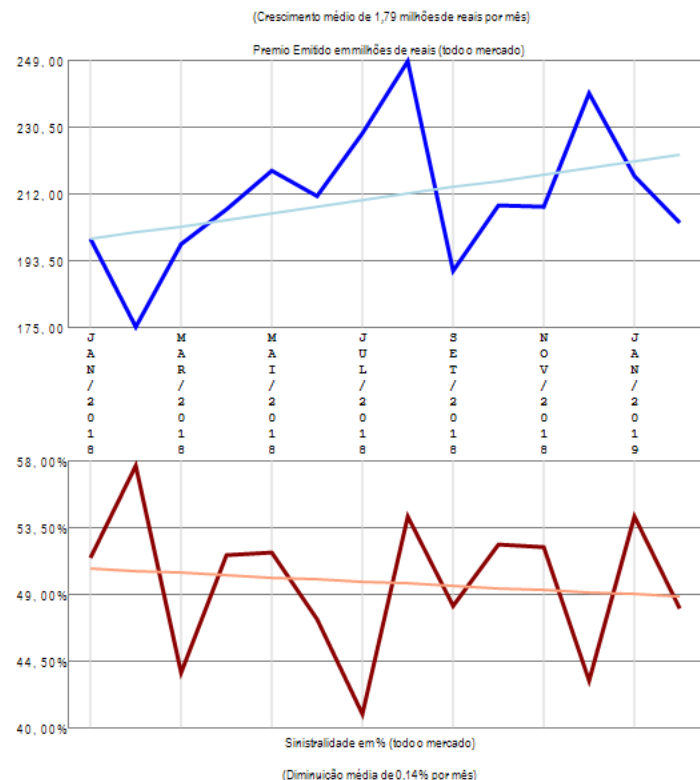
O ramo 0531 - Automóvel - Casco apresenta vários competidores (27) no período de JAN/2018 a FEV/2019, quando a sinistralidade média de mercado foi de 62,37%. Em relação ao Prêmio Emitido pelo mercado neste período, observou-se crescimento médio de 3,29 milhões de reais por mês, com correspondente diminuição média de 0,14% por mês na Sinistralidade. Além das 20 companhias apresentadas no gráfico existem outros participantes deste segmento (GENTE / SANCOR / INDIANA / CARDIF SEG / USEBENS / ESSOR / ZURICH BR CIA), perfazendo outros R\$ 28618,96 milhões em prêmio emitido.

Ramo 0542 - Assistência e Outras Coberturas - Auto

Análise entre JAN/2018 e FEV/2019 da relevância empresarial e da sinistralidade do ramo:
0542 - Assistência e Outras Coberturas - Auto



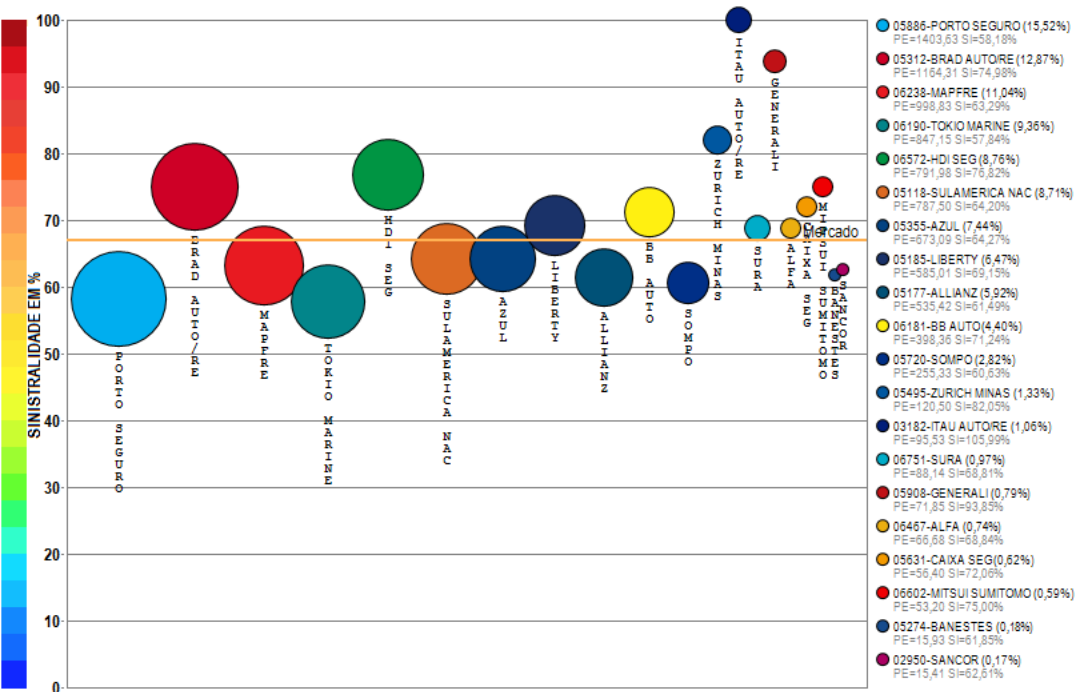
Compilação a partir de dados públicos do Sistema de Estatísticas da SUSEP - A I4PRO Informática Ltda não se responsabiliza por incorreções da fonte.



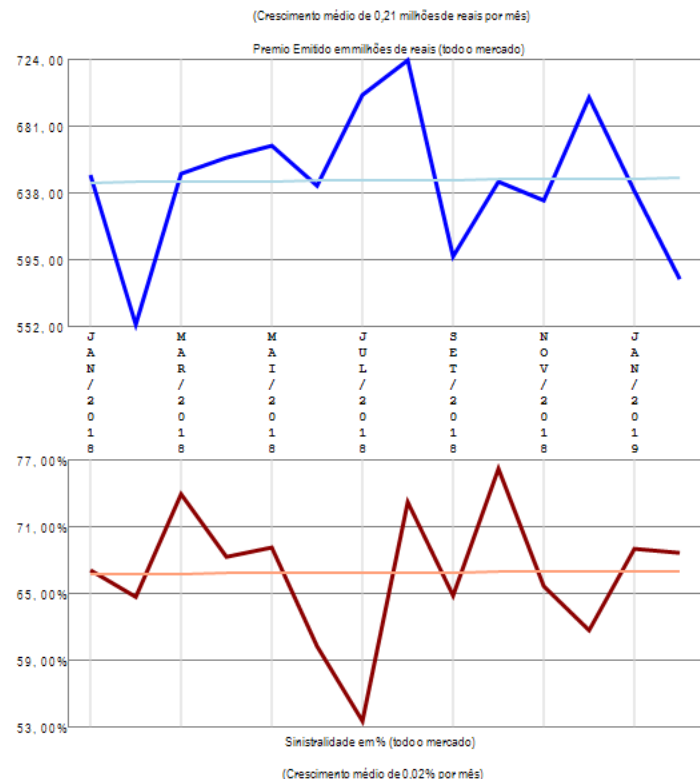
O ramo 0542 - Assistência e Outras Coberturas - Auto apresenta vários competidores (21) no período de JAN/2018 a FEV/2019, quando a sinistralidade média de mercado foi de 49,75%. Em relação ao Prêmio Emitido pelo mercado neste período, observou-se crescimento médio de 1,79 milhões de reais por mês, com correspondente diminuição média de 0,14% por mês na Sinistralidade. Além das 20 companhias apresentadas no gráfico existem outros participantes deste segmento (VIRGINIA), perfazendo outros R\$ 2956,51 milhões em prêmio emitido.

Ramo 0553 - Resp Civil Facultativa Veículos - RCFV

Análise entre JAN/2018 e FEV/2019 da relevância empresarial e da sinistralidade do ramo:
0553 - Resp Civil Facultativa Veículos - RCFV



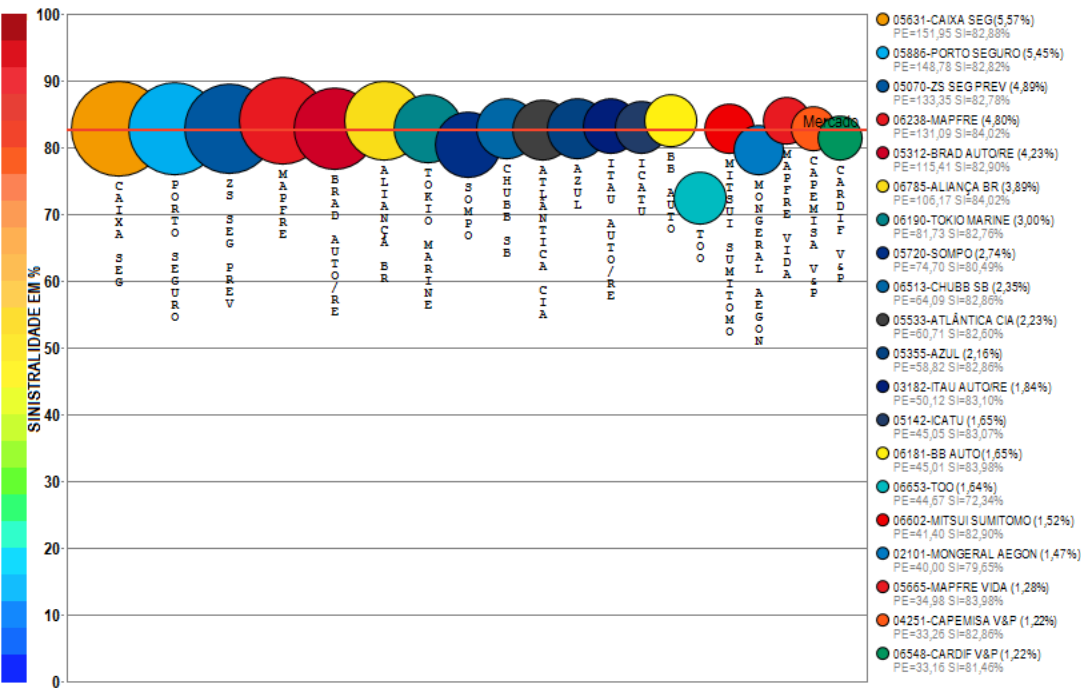
Compilação a partir de dados públicos do Sistema de Estatísticas da SUSEP - A I4PRO Informática Ltda não se responsabiliza por incorreções da fonte.



O ramo 0553 - Resp Civil Facultativa Veículos - RCFV apresenta vários competidores (23) no período de JAN/2018 a FEV/2019, quando a sinistralidade média de mercado foi de 66,90%. Em relação ao Prêmio Emitido pelo mercado neste período, observou-se crescimento médio de 0,21 milhões de reais por mês, com correspondente crescimento médio de 0,02% por mês na Sinistralidade. Além das 20 companhias apresentadas no gráfico existem outros participantes deste segmento (GENTE / INDIANA / USEBENS), perfazendo outros R\$ 9045,95 milhões em prêmio emitido.

Ramo 0588 - DPVAT

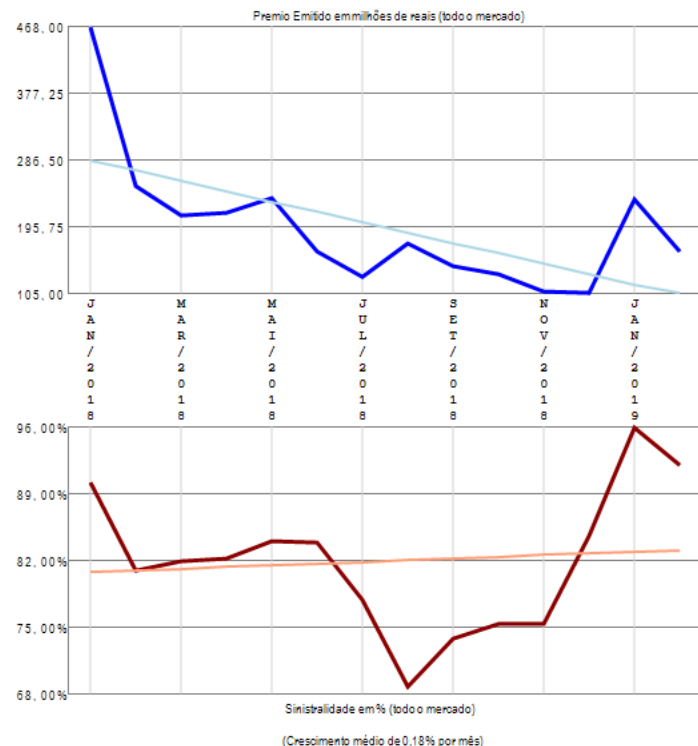
Análise entre JAN/2018 e FEV/2019 da relevância empresarial e da sinistralidade do ramo:
0588 - DPVAT



Compilação a partir de dados públicos do Sistema de Estatísticas da SUSEP - A I4PRO Informática Ltda não se responsabiliza por incorreções da fonte.



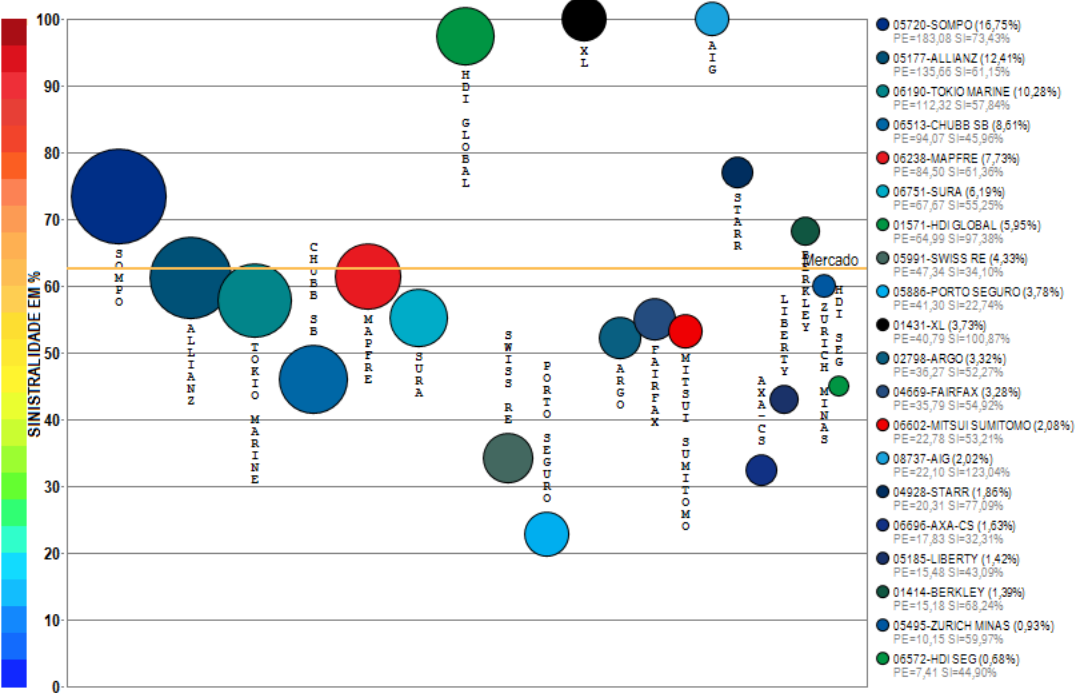
(Diminuição média de 14,05 milhões de reais por mês)



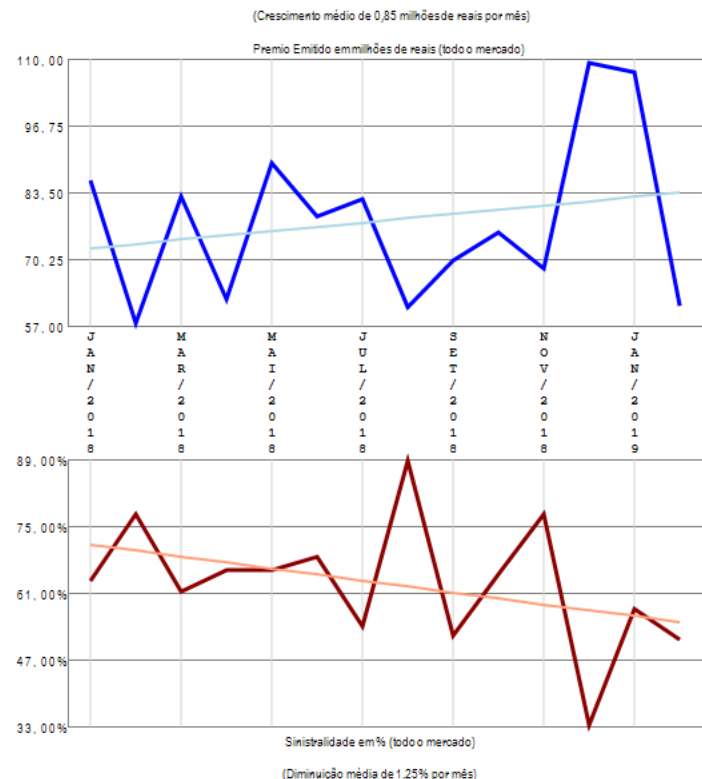
O ramo 0588 - DPVAT apresenta vários competidores (77) no período de JAN/2018 a FEV/2019, quando a sinistralidade média de mercado foi de 82,68%. Em relação ao Prêmio Emitido pelo mercado neste período, observou-se diminuição média de 14,05 milhões de reais por mês, com correspondente crescimento médio de 0,18% por mês na Sinistralidade. Além das 20 companhias apresentadas no gráfico existem outros participantes deste segmento (SWISS RE / ALIANÇA BR / AIG / FAIRFAX / J.MALUCELLI / SAFRA V&P / FATOR / ASSURANT / BANESTES / PORTO SEGURO V&P / MAPFRE PREV / GENERALI / PREVISUL / RIO GRANDE / AUSTRAL / AXA / XL / POTTENCIAL / ALFA / ALIANÇA BA / AXA-CS / COMPREV V&P / CARDIF SEG / SABEMI / SAFRA / ARGO / SANCOR / EXCELSIOR / ESSOR / TRAVELERS / PREVIMIL / INVESTPREV / MBM / DAYPREV / CENTAURO V&P / LIDER DPVAT / COMPREV S&P / ALFA V&P / PREVIMAX / BTG PACTUAL V&P / USEBENS / GENTE / BMG / MG / SUHAI / OMINT / STARR / CESCEBRASIL G&C / INVESTPREV V&P / ALSEG / ARUANA / ANGELUS / GAZIN / PQ SEGUROS / SINAF / VANGUARDA ICATU / UNIAO), perfazendo outros R\$ 2728,59 milhões em prêmio emitido.

Ramo 0621 - Transporte Nacional

Análise entre JAN/2018 e FEV/2019 da relevância empresarial e da sinistralidade do ramo:
0621 - Transporte Nacional



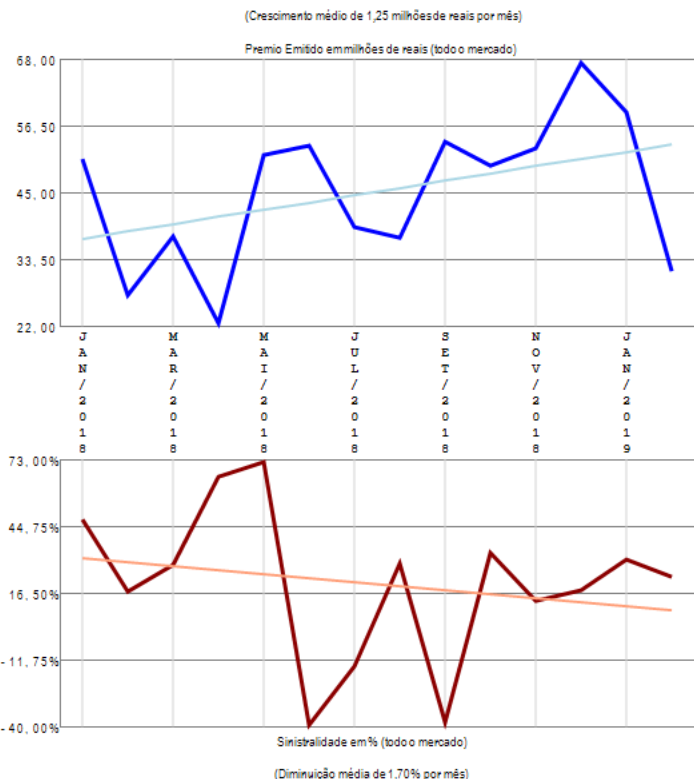
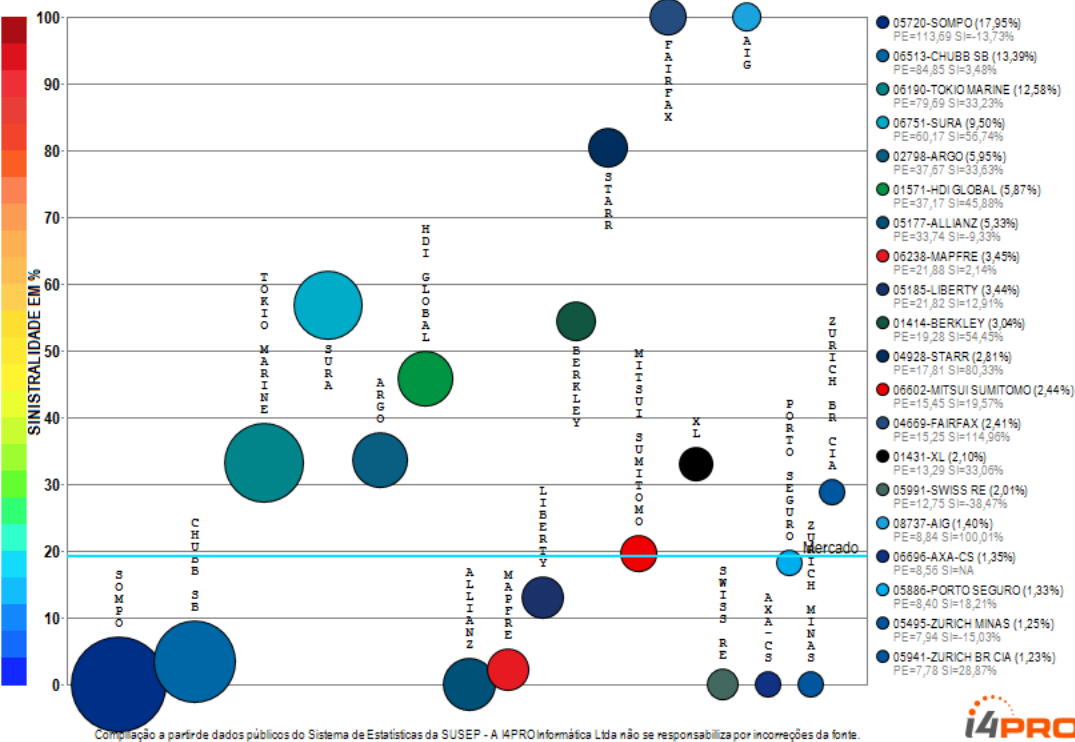
Compilação a partir de dados públicos do Sistema de Estatísticas da SUSEP - A I4PRO Informática Ltda não se responsabiliza por incorreções da fonte.



O ramo 0621 - Transporte Nacional apresenta vários competidores (24) no período de JAN/2018 a FEV/2019, quando a sinistralidade média de mercado foi de 62,58%. Em relação ao Prêmio Emitido pelo mercado neste período, observou-se crescimento médio de 0,85 milhões de reais por mês, com correspondente diminuição média de 1,25% por mês na Sinistralidade. Além das 20 companhias apresentadas no gráfico existem outros participantes deste segmento (ZURICH BR CIA / AXA / ALIANÇA BR / GENERALI), perfazendo outros R\$ 1092,77 milhões em prêmio emitido.

Ramo 0622 - Transporte Internacional

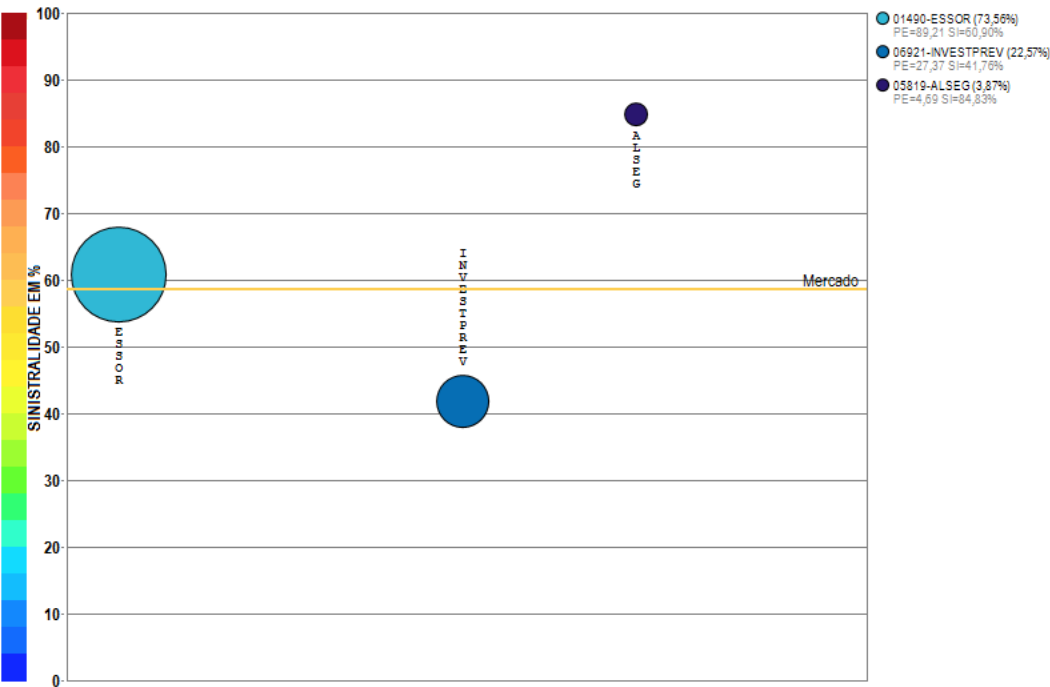
Análise entre JAN/2018 e FEV/2019 da relevância empresarial e da sinistralidade do ramo:
0622 - Transporte Internacional



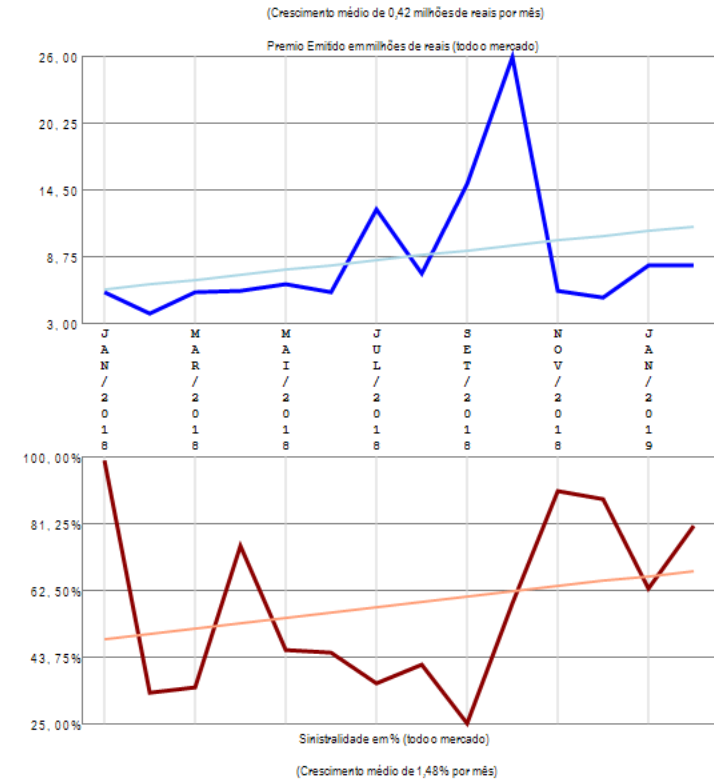
O ramo 0622 - Transporte Internacional apresenta vários competidores (24) no período de JAN/2018 a FEV/2019, quando a sinistralidade média de mercado foi de 19,19%. Em relação ao Prêmio Emitido pelo mercado neste período, observou-se crescimento médio de 1,25 milhões de reais por mês, com correspondente diminuição média de 1,70% por mês na Sinistralidade. Além das 20 companhias apresentadas no gráfico existem outros participantes deste segmento (HDI SEG / ALIANÇA BR / AXA / GENERALI), perfazendo outros R\$ 633,53 milhões em prêmio emitido.

Ramo 0623 - R.C.T. Rod Pass Viagem Interest ou Intern

Análise entre JAN/2018 e FEV/2019 da relevância empresarial e da sinistralidade do ramo:
0623 - R.C.T. Rod Pass Viagem Interest ou Intern



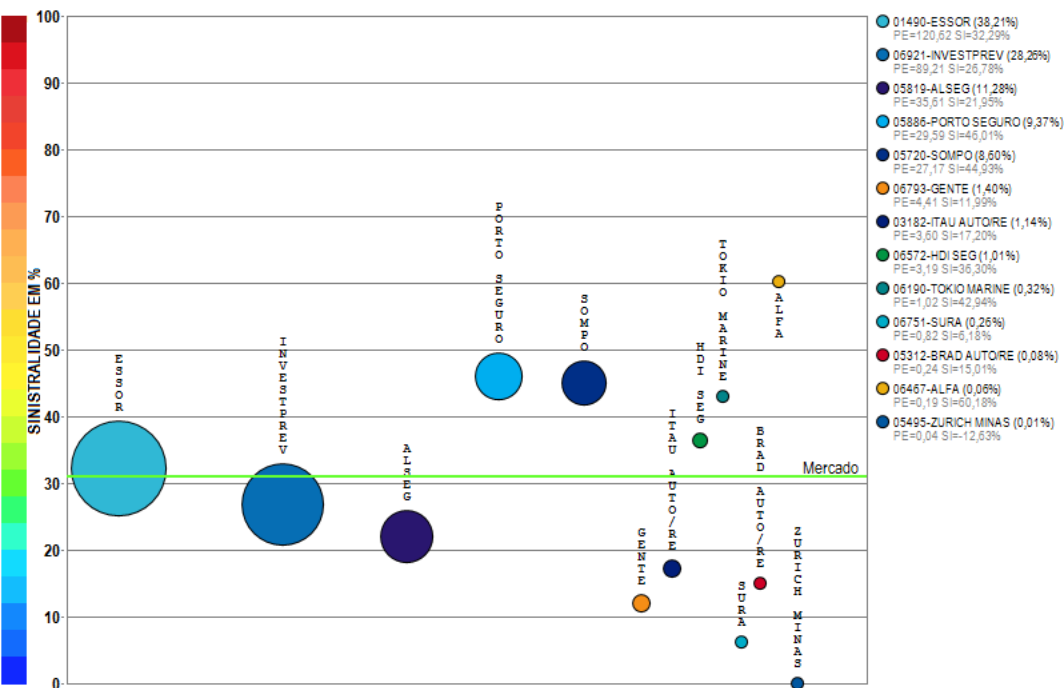
Compilação a partir de dados públicos do Sistema de Estatísticas da SUSEP - A I4PRO Informática Ltda não se responsabiliza por incorreções da fonte.



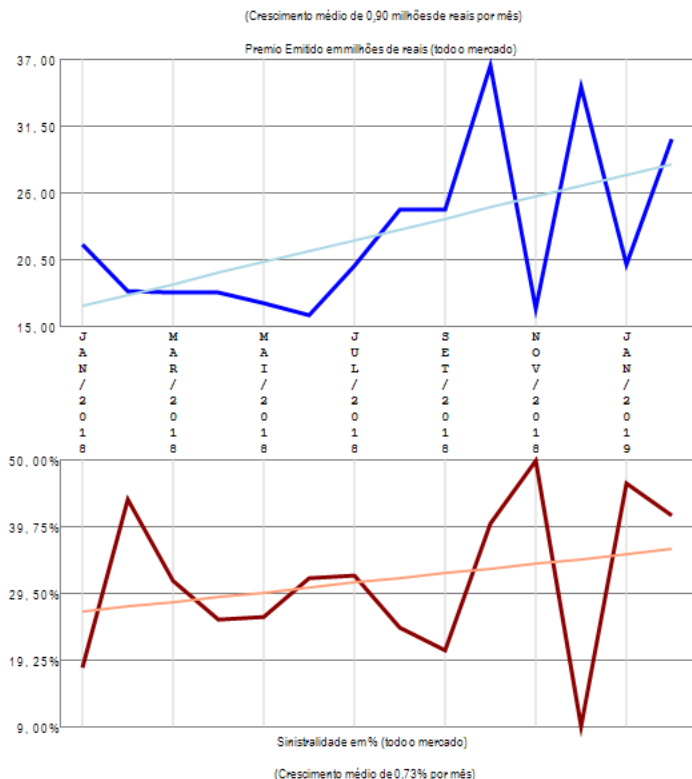
O ramo 0623 - R.C.T. Rod Pass Viagem Interest ou Intern apresenta poucos competidores (3) no período de JAN/2018 a FEV/2019, quando a sinistralidade média de mercado foi de 58,64%. Em relação ao Prêmio Emitido pelo mercado neste período, observou-se crescimento médio de 0,42 milhões de reais por mês, com correspondente crescimento médio de 1,48% por mês na Sinistralidade.

Ramo 0628 - R.C. Facultativa Veículos - RCFV Ônibus

Análise entre JAN/2018 e FEV/2019 da relevância empresarial e da sinistralidade do ramo:
0628 - R.C. Facultativa Veículos - RCFV Ônibus



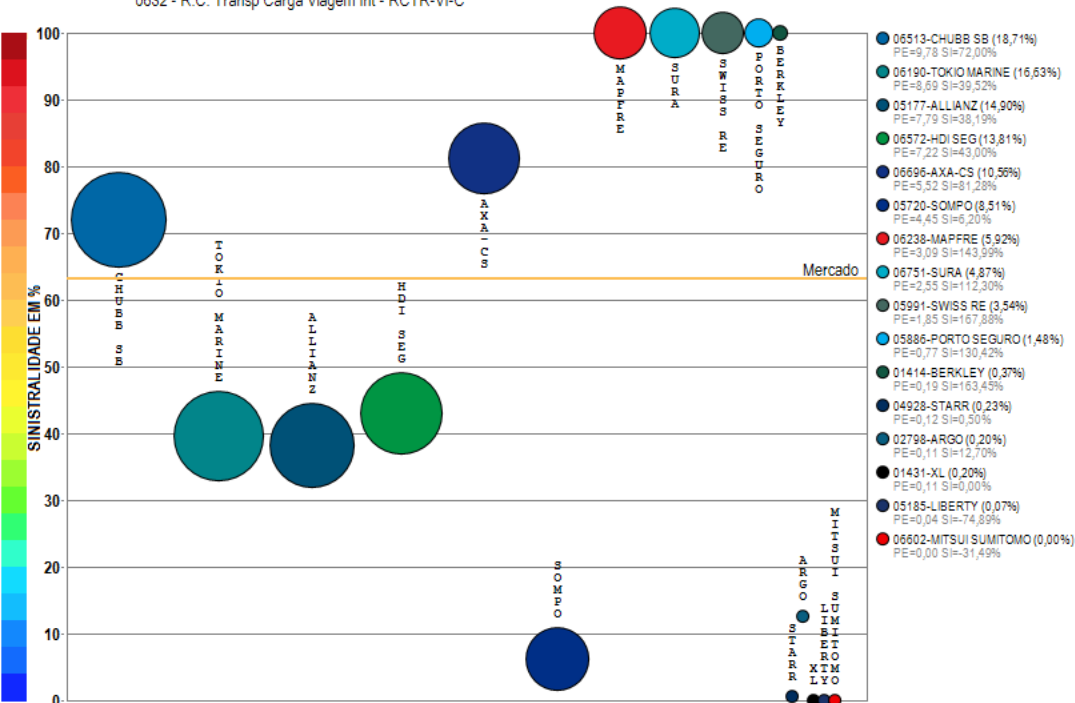
Compilação a partir de dados públicos do Sistema de Estatísticas da SUSEP - A I4PRO Informática Ltda não se responsabiliza por incorreções da fonte.



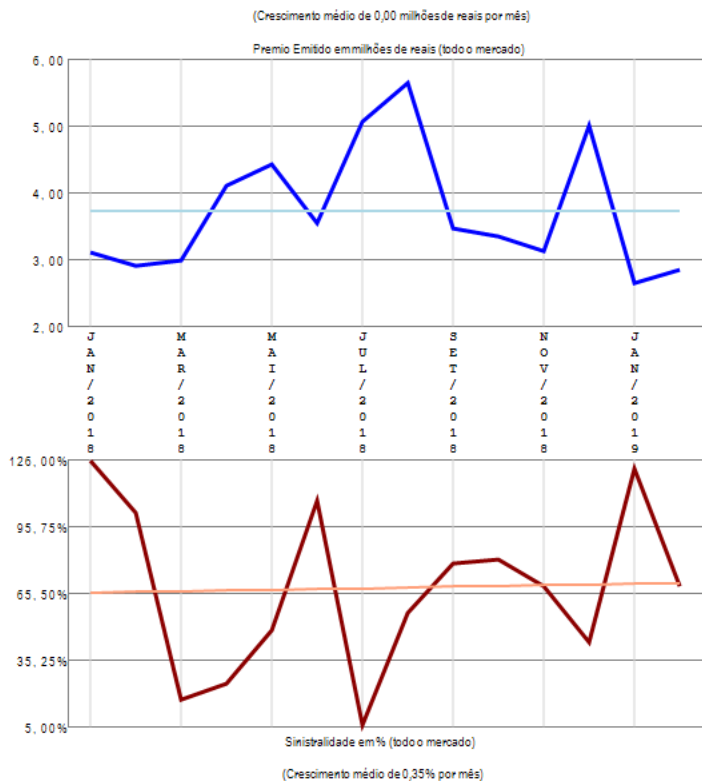
O ramo 0628 - R.C. Facultativa Veículos - RCFV Ônibus apresenta vários competidores (13) no período de JAN/2018 a FEV/2019, quando a sinistralidade média de mercado foi de 31,06%. Em relação ao Prêmio Emitido pelo mercado neste período, observou-se crescimento médio de 0,90 milhões de reais por mês, com correspondente crescimento médio de 0,73% por mês na Sinistralidade.

Ramo 0632 - R.C. Transp Carga Viagem Int - RCTR-VI-C

Análise entre JAN/2018 e FEV/2019 da relevância empresarial e da sinistralidade do ramo:
0632 - R.C. Transp Carga Viagem Int - RCTR-VI-C



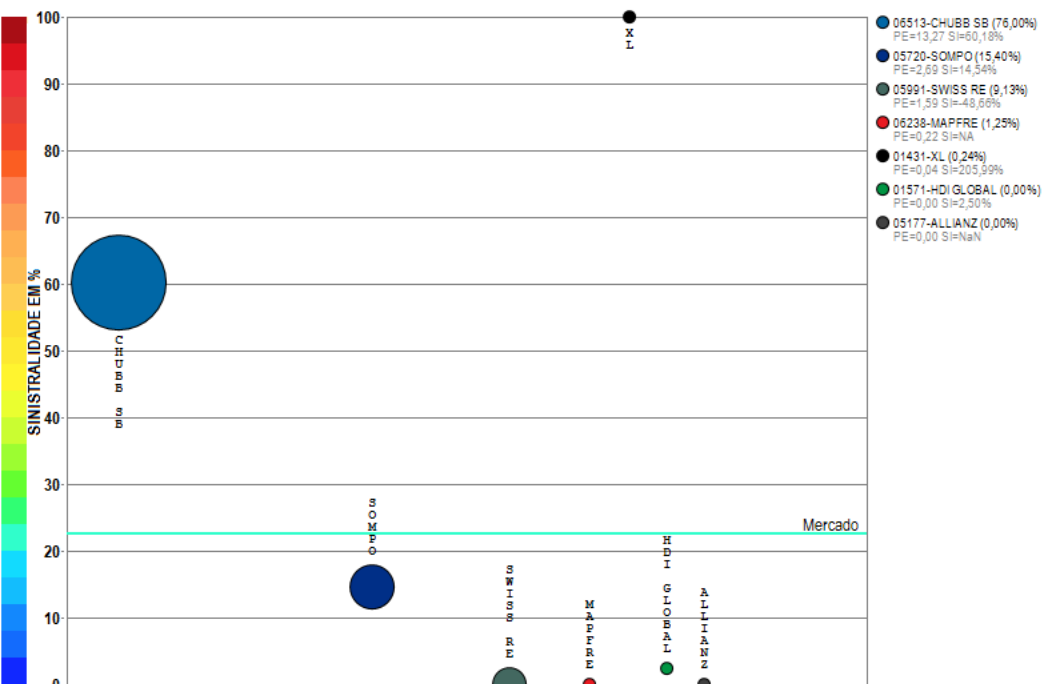
Compilação a partir de dados públicos do Sistema de Estatísticas da SUSEP - A I4PRO Informática Ltda não se responsabiliza por incorreções da fonte.



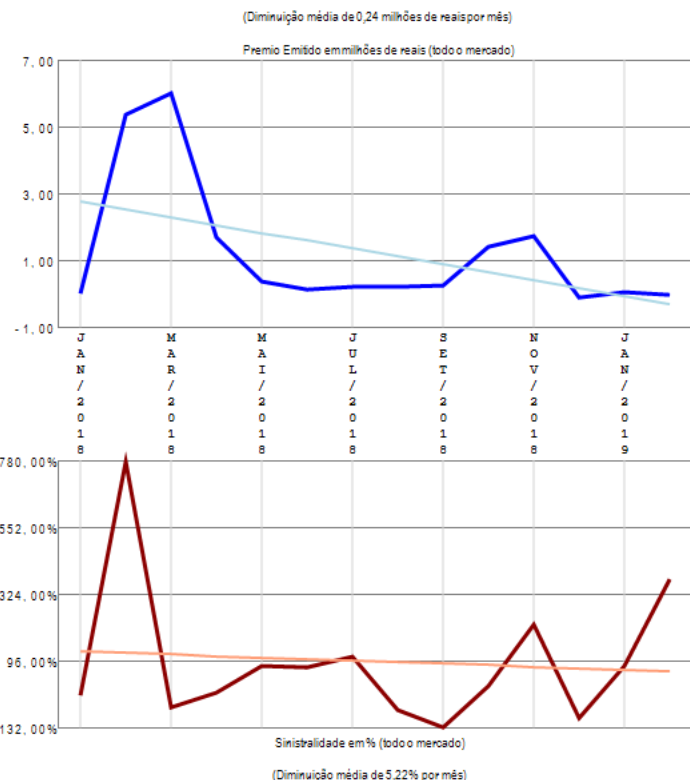
O ramo 0632 - R.C. Transp Carga Viagem Int - RCTR-VI-C apresenta vários competidores (16) no período de JAN/2018 a FEV/2019, quando a sinistralidade média de mercado foi de 63,29%. Em relação ao Prêmio Emitido pelo mercado neste período, observou-se crescimento médio de 0,00 milhões de reais por mês, com correspondente crescimento médio de 0,35% por mês na Sinistralidade.

Ramo 0638 - R.C. Transp Ferroviário Carga -RCTF-C

Análise entre JAN/2018 e FEV/2019 da relevância empresarial e da sinistralidade do ramo:
0638 - R.C. Transp Ferroviário Carga -RCTF-C



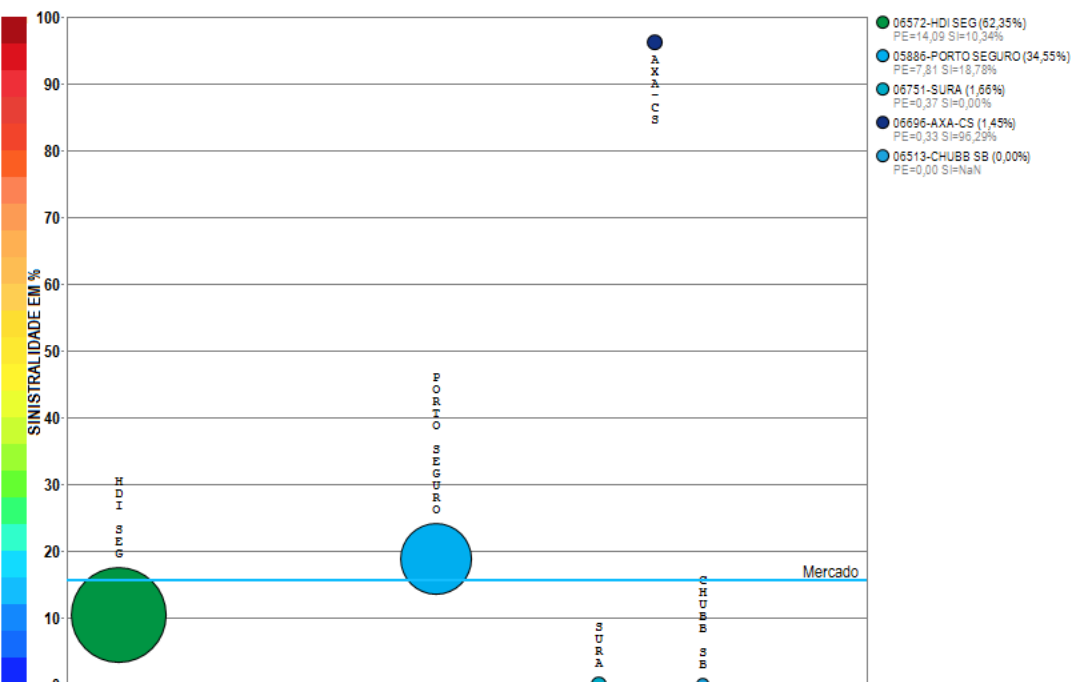
Compilação a partir de dados públicos do Sistema de Estatísticas da SUSEP - A I4PRO Informática Ltda não se responsabiliza por incorreções da fonte.



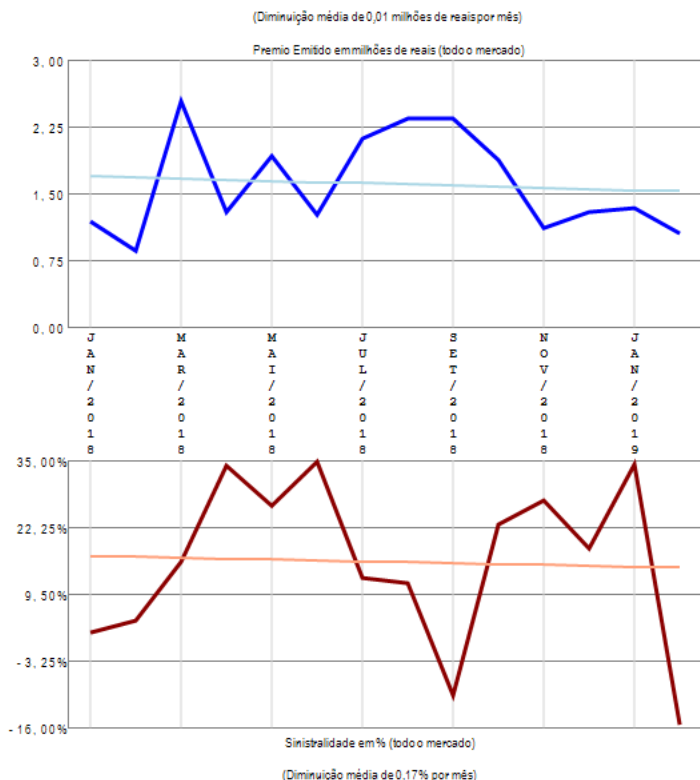
O ramo 0638 - R.C. Transp Ferroviário Carga -RCTF-C apresenta vários competidores (7) no período de JAN/2018 a FEV/2019, quando a sinistralidade média de mercado foi de 22,66%. Em relação ao Prêmio Emitido pelo mercado neste período, observou-se diminuição média de 0,24 milhões de reais por mês, com correspondente diminuição média de 5,22% por mês na Sinistralidade.

Ramo 0644 - R.C. Tr Viagem Int pess ou não-Carta Azul

Análise entre JAN/2018 e FEV/2019 da relevância empresarial e da sinistralidade do ramo:
0644 - R.C. Tr Viagem Int pess ou não-Carta Azul



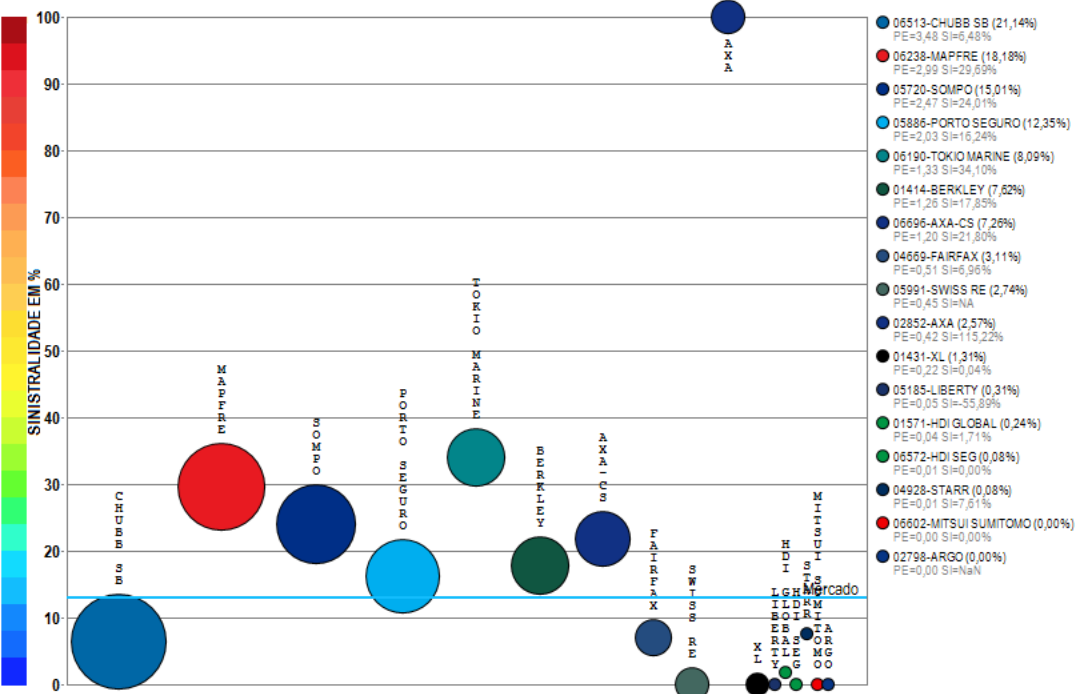
Compilação a partir de dados públicos do Sistema de Estatísticas da SUSEP - A I4PRO Informática Ltda não se responsabiliza por incorreções da fonte.



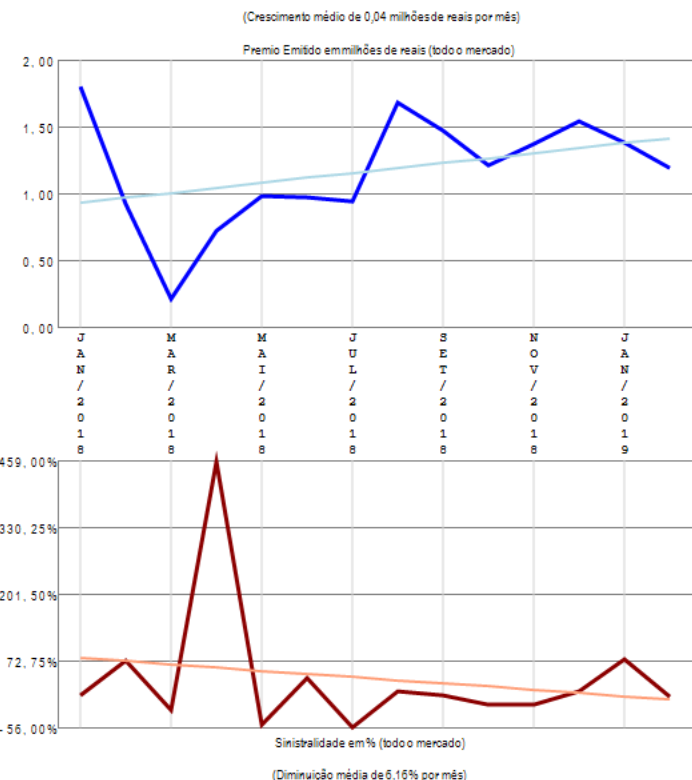
O ramo 0644 - R.C. Tr Viagem Int pess ou não-Carta Azul apresenta poucos competidores (5) no período de JAN/2018 a FEV/2019, quando a sinistralidade média de mercado foi de 15,64%. Em relação ao Prêmio Emitido pelo mercado neste período, observou-se diminuição média de 0,01 milhões de reais por mês, com correspondente diminuição média de 0,17% por mês na Sinistralidade.

Ramo 0652 - R.C. Transp Aéreo Carga - RCTA-C

Análise entre JAN/2018 e FEV/2019 da relevância empresarial e da sinistralidade do ramo:
0652 - R.C. Transp Aéreo Carga - RCTA-C



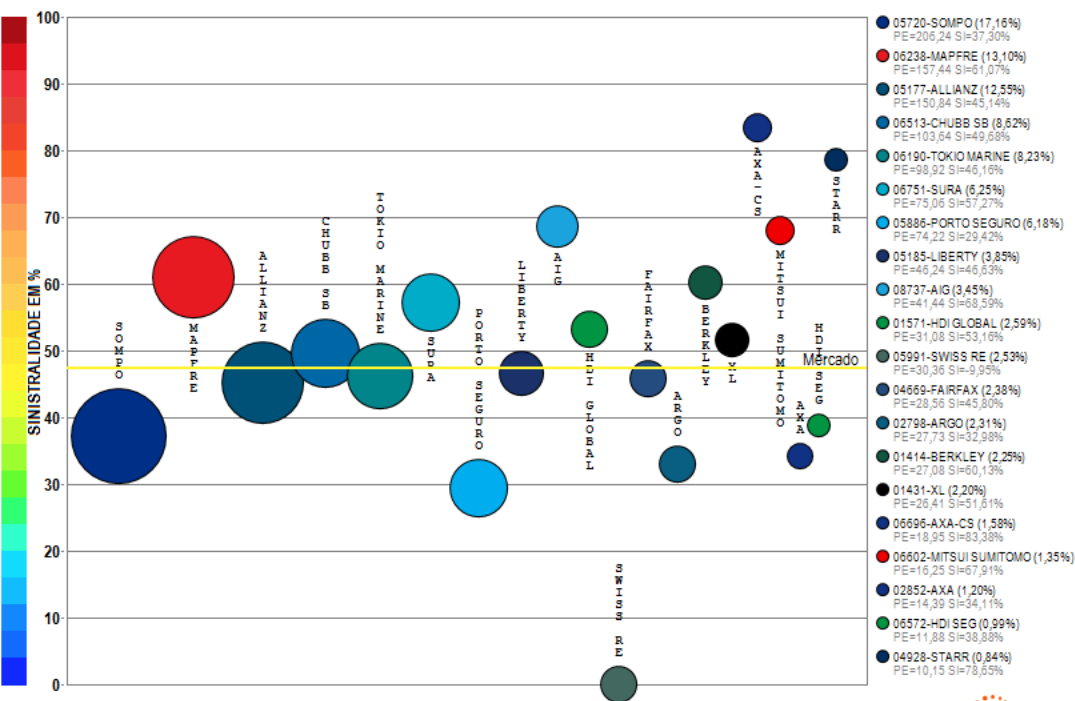
Compilação a partir de dados públicos do Sistema de Estatísticas da SUSEP - A I4PRO Informática Ltda não se responsabiliza por incorreções da fonte.



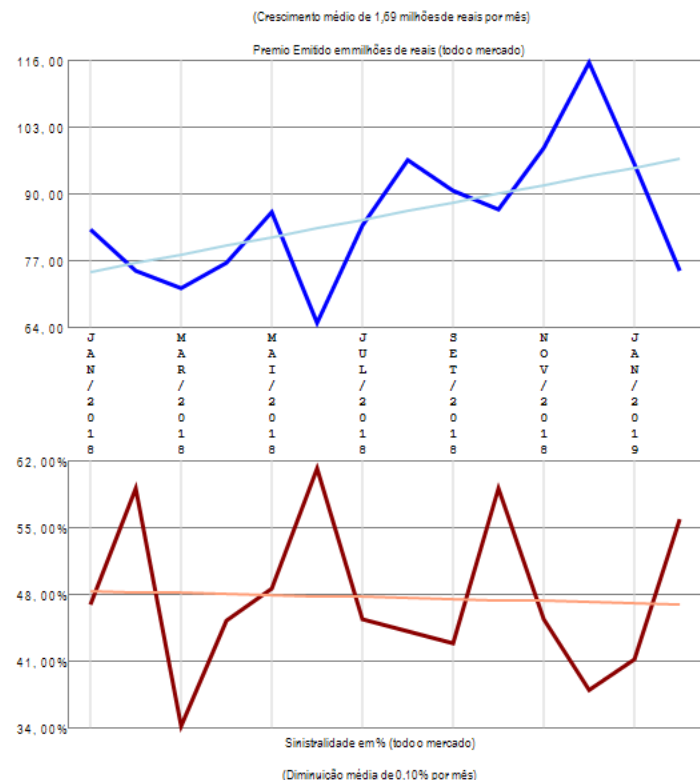
O ramo 0652 - R.C. Transp Aéreo Carga - RCTA-C apresenta vários competidores (17) no período de JAN/2018 a FEV/2019, quando a sinistralidade média de mercado foi de 12,99%. Em relação ao Prêmio Emitido pelo mercado neste período, observou-se crescimento médio de 0,04 milhões de reais por mês, com correspondente diminuição média de 6,16% por mês na Sinistralidade.

Ramo 0654 - R.C. Transp Rodoviário Carga - RCTR-C

Análise entre JAN/2018 e FEV/2019 da relevância empresarial e da sinistralidade do ramo:
0654 - R.C. Transp Rodoviário Carga - RCTR-C



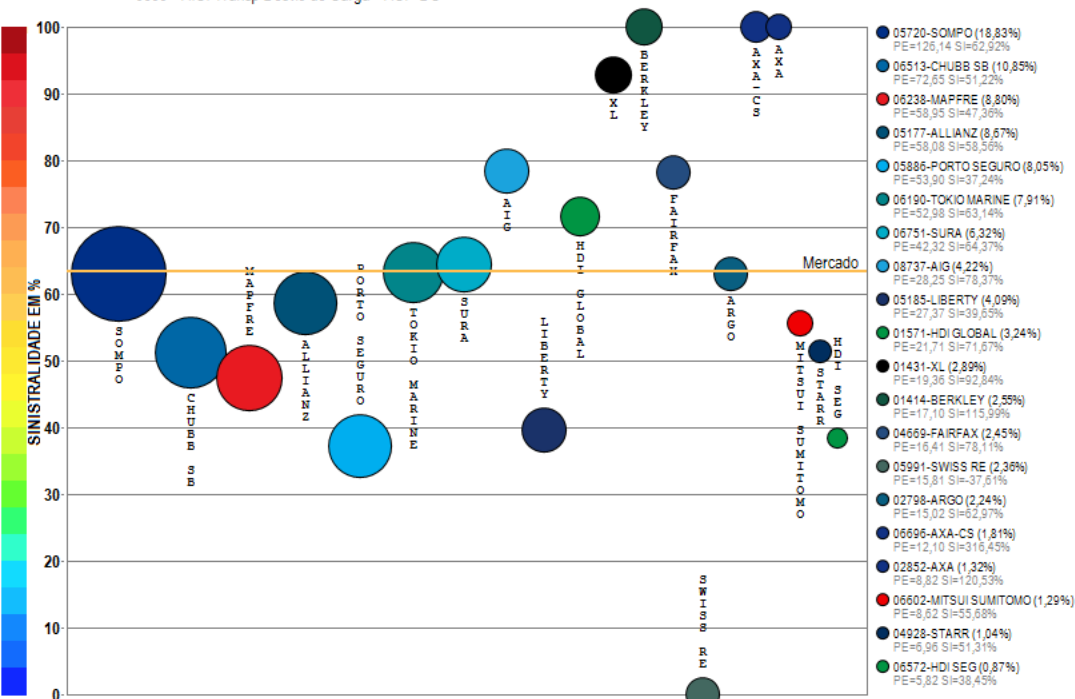
Compilação a partir de dados públicos do Sistema de Estatísticas da SUSEP - A I4PRO Informática Ltda não se responsabiliza por incorreções da fonte.



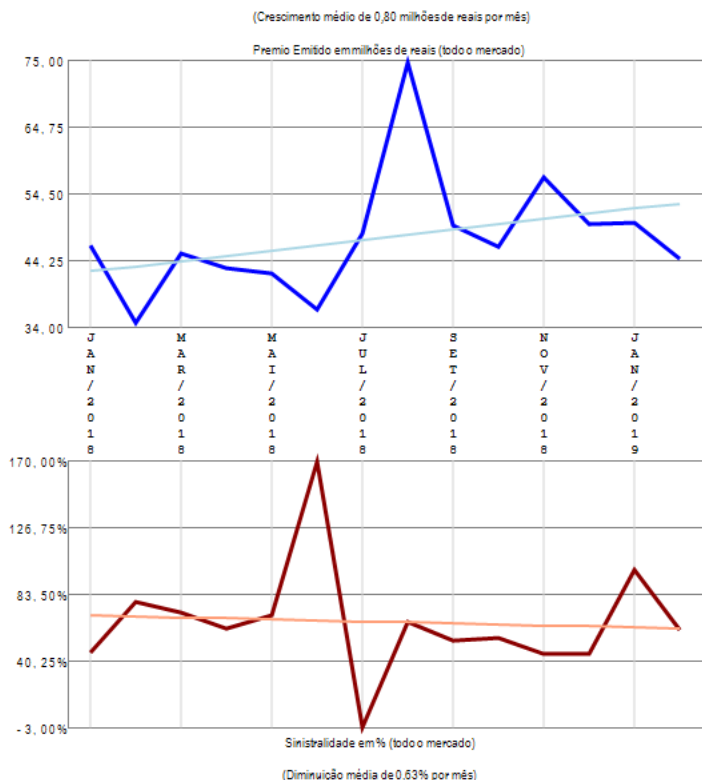
O ramo 0654 - R.C. Transp Rodoviário Carga - RCTR-C apresenta vários competidores (22) no período de JAN/2018 a FEV/2019, quando a sinistralidade média de mercado foi de 47,36%. Em relação ao Prêmio Emitido pelo mercado neste período, observou-se crescimento médio de 1,69 milhões de reais por mês, com correspondente diminuição média de 0,10% por mês na Sinistralidade. Além das 20 companhias apresentadas no gráfico existem outros participantes deste segmento (ZURICH BR CIA / ZURICH MINAS), perfazendo outros R\$ 1201,66 milhões em prêmio emitido.

Ramo 0655 - R.C. Transp Desvio de Carga - RCF-DC

Análise entre JAN/2018 e FEV/2019 da relevância empresarial e da sinistralidade do ramo:
0655 - R.C. Transp Desvio de Carga - RCF-DC



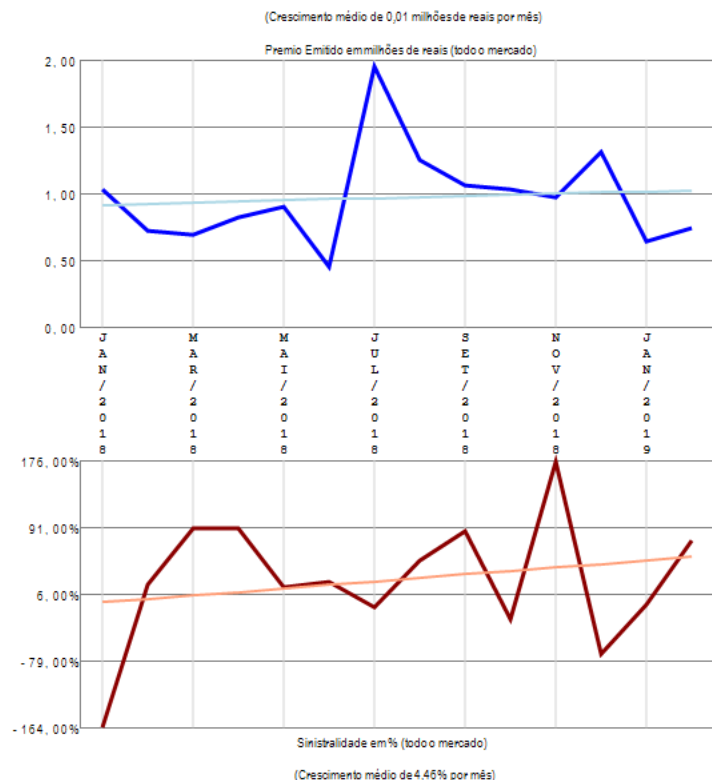
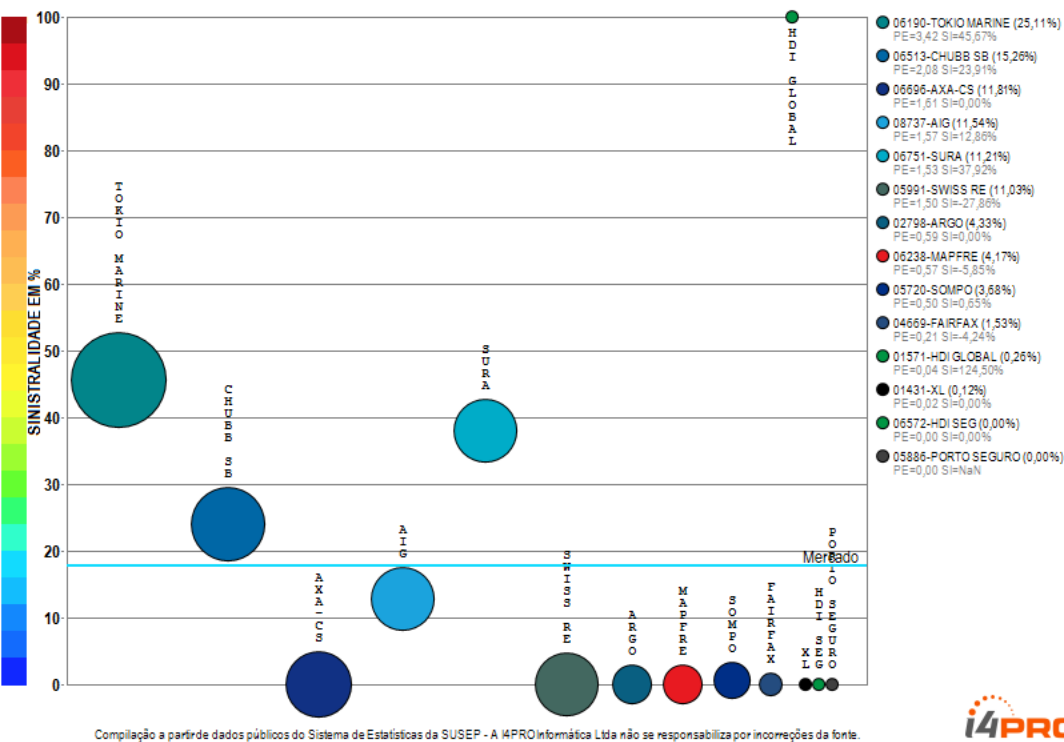
Compilação a partir de dados públicos do Sistema de Estatísticas da SUSEP - A I4PRO Informática Ltda não se responsabiliza por incorreções da fonte.



O ramo 0655 - R.C. Transp Desvio de Carga - RCF-DC apresenta vários competidores (22) no período de JAN/2018 a FEV/2019, quando a sinistralidade média de mercado foi de 63,40%. Em relação ao Prêmio Emitido pelo mercado neste período, observou-se crescimento médio de 0,80 milhões de reais por mês, com correspondente diminuição média de 0,63% por mês na Sinistralidade. Além das 20 companhias apresentadas no gráfico existem outros participantes deste segmento (ZURICH BR CIA), perfazendo outros R\$ 669,74 milhões em prêmio emitido.

Ramo 0656 - R.C. Transp Aquaviário Carga - RCA-C

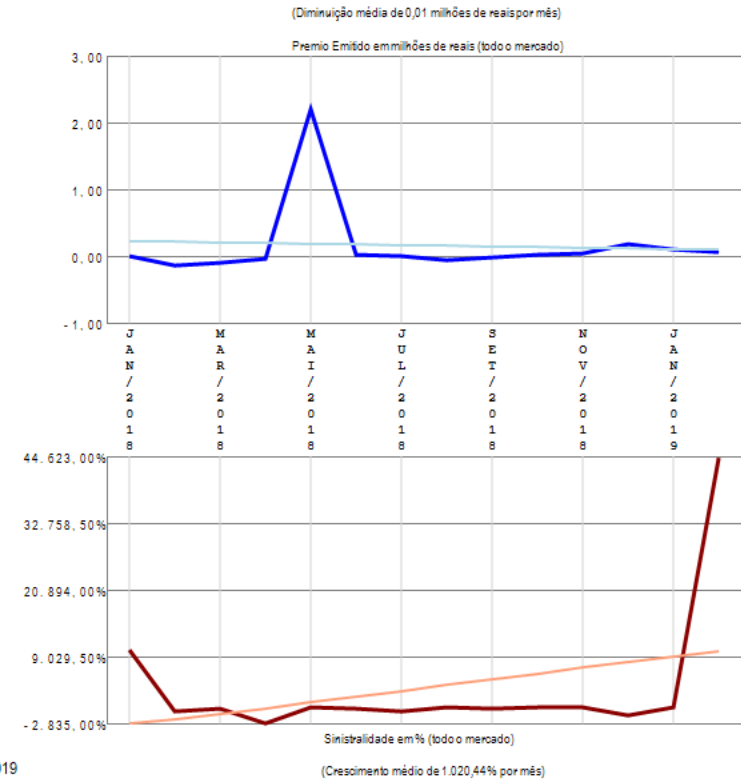
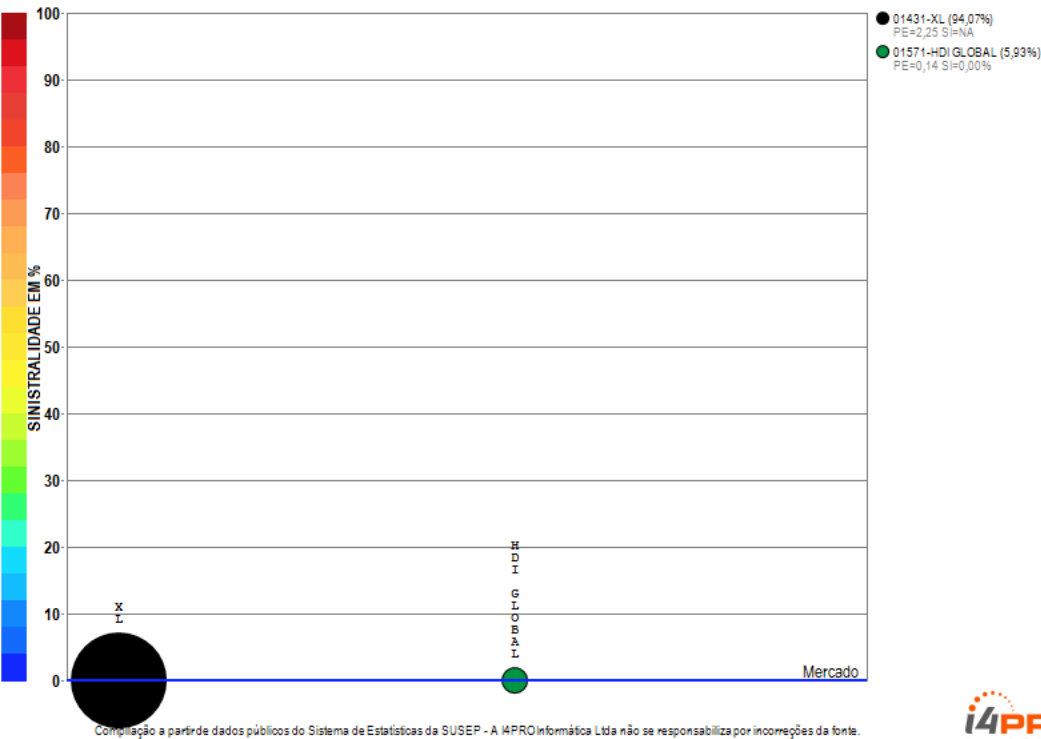
Análise entre JAN/2018 e FEV/2019 da relevância empresarial e da sinistralidade do ramo:
0656 - R.C. Transp Aquaviário Carga - RCA-C



O ramo 0656 - R.C. Transp Aquaviário Carga - RCA-C apresenta vários competidores (14) no período de JAN/2018 a FEV/2019, quando a sinistralidade média de mercado foi de 17,85%. Em relação ao Prêmio Emitido pelo mercado neste período, observou-se crescimento médio de 0,01 milhões de reais por mês, com correspondente crescimento médio de 4,46% por mês na Sinistralidade.

Ramo 0658 - R.C. Op Transp Multimodal - RCOTM-C

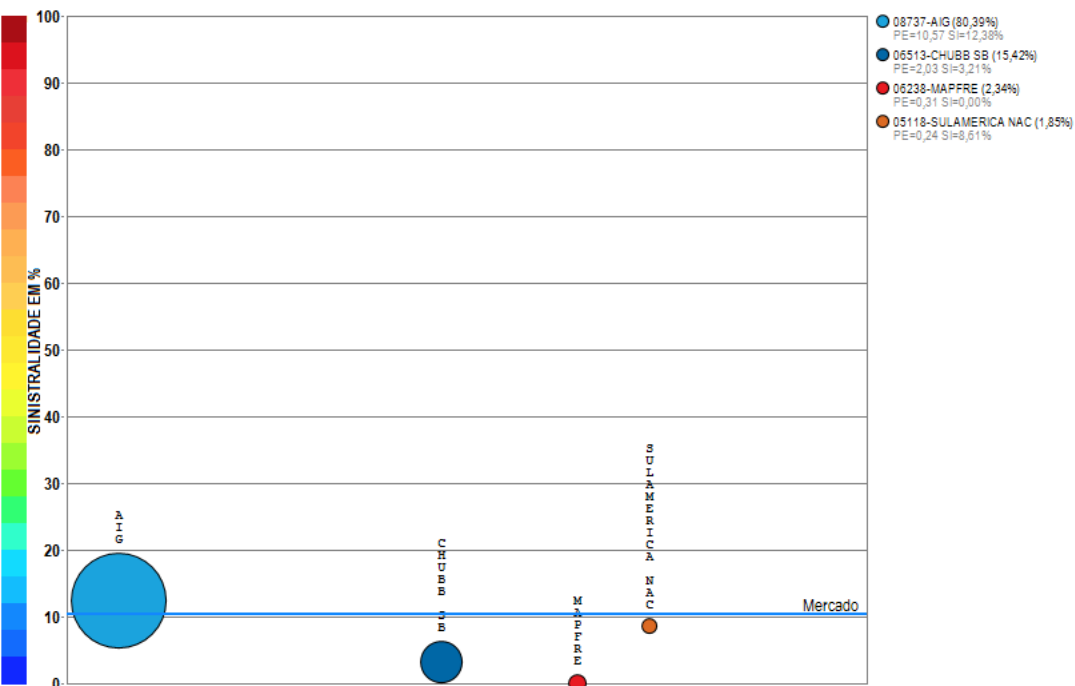
Análise entre JAN/2018 e FEV/2019 da relevância empresarial e da sinistralidade do ramo:
0658 - R.C. Op Transp Multimodal - RCOTM-C



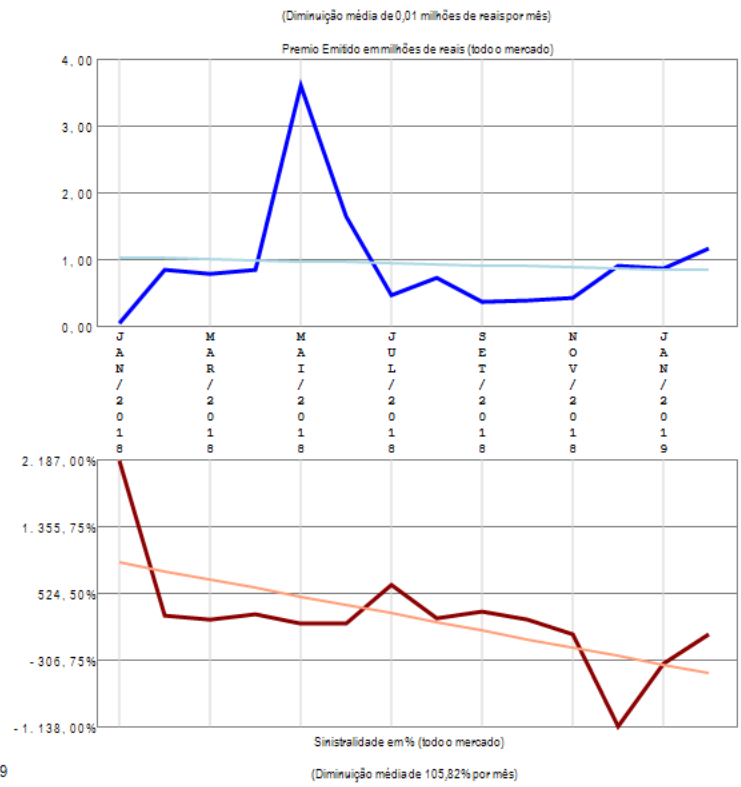
O ramo 0658 - R.C. Op Transp Multimodal - RCOTM-C apresenta poucos competidores (2) no período de JAN/2018 a FEV/2019, quando a sinistralidade média de mercado foi negativa. Em relação ao Prêmio Emitido pelo mercado neste período, observou-se diminuição média de 0,01 milhões de reais por mês, com correspondente crescimento médio de 1.020,44% por mês na Sinistralidade.

Ramo 0711 - Riscos Diversos-Financeiros

Análise entre JAN/2018 e FEV/2019 da relevância empresarial e da sinistralidade do ramo:
0711 - Riscos Diversos-Financeiros



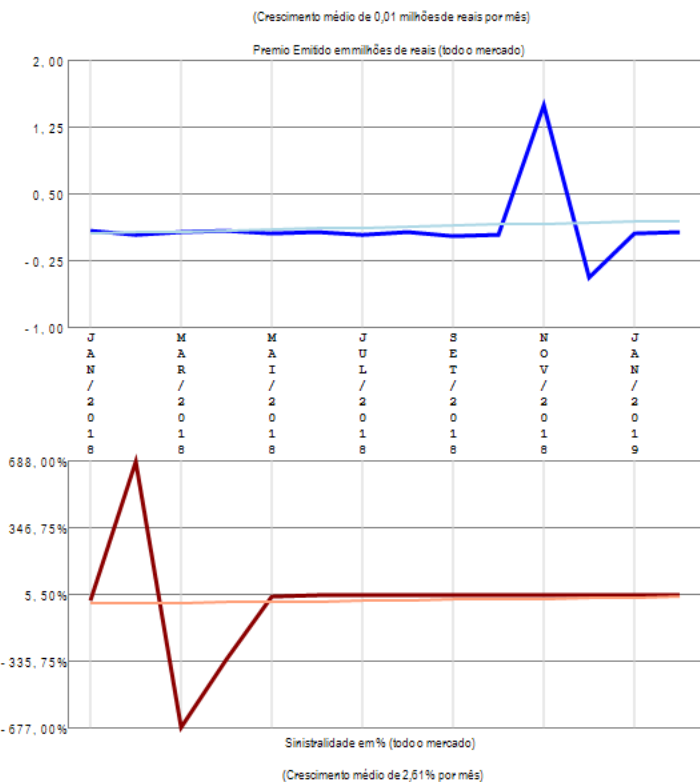
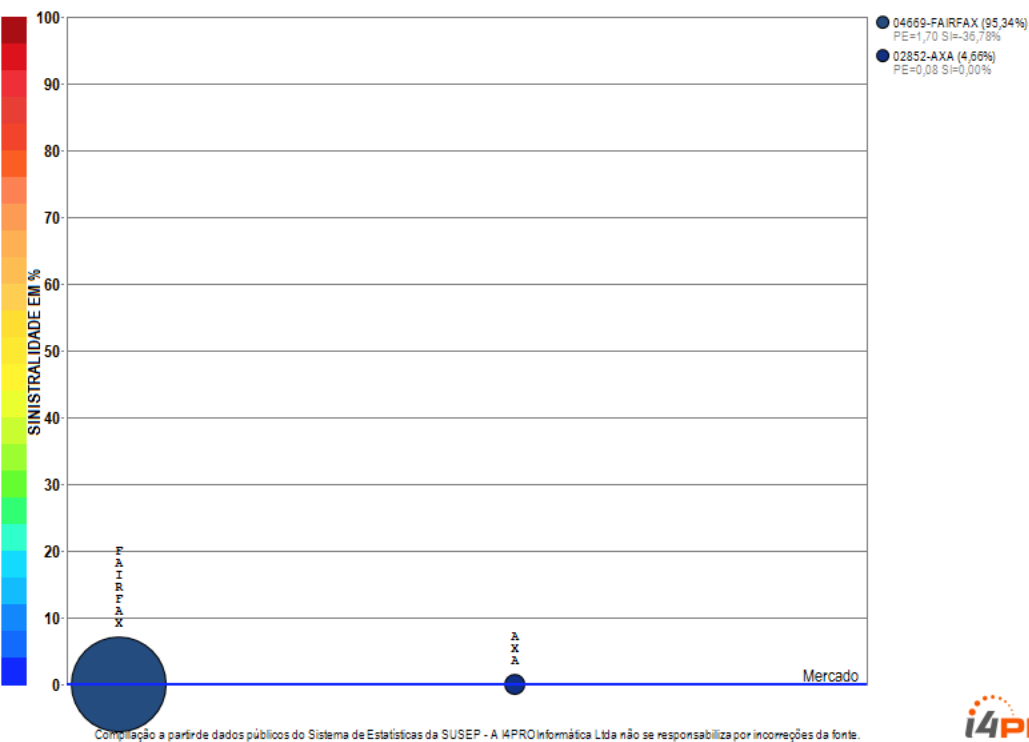
Compilação a partir de dados públicos do Sistema de Estatísticas da SUSEP - A I4PRO Informática Ltda não se responsabiliza por incorreções da fonte.



O ramo 0711 - Riscos Diversos-Financeiros apresenta poucos competidores (4) no período de JAN/2018 a FEV/2019, quando a sinistralidade média de mercado foi de 10,37%. Em relação ao Prêmio Emitido pelo mercado neste período, observou-se diminuição média de 0,01 milhões de reais por mês, com correspondente diminuição média de 105,82% por mês na Sinistralidade.

Ramo 0743 - Stop Loss

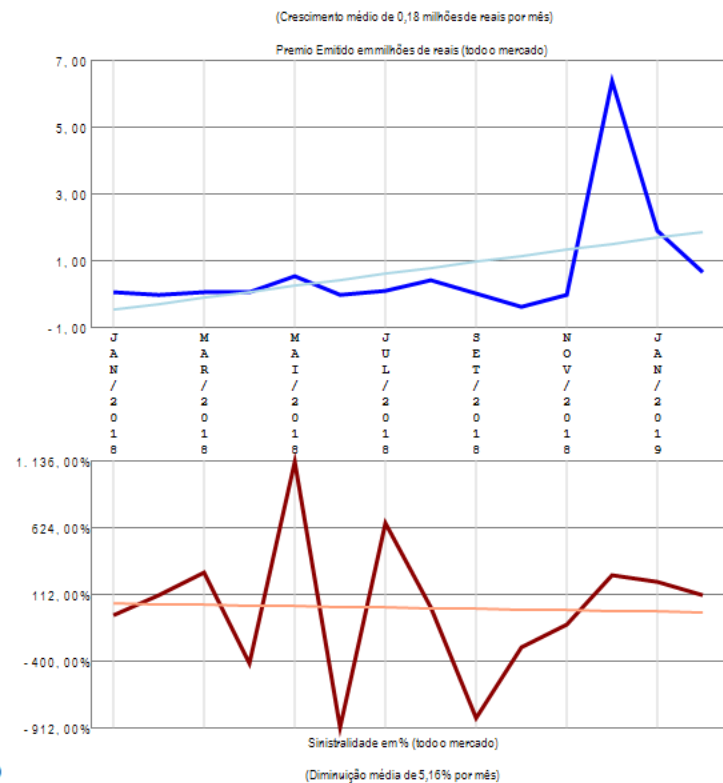
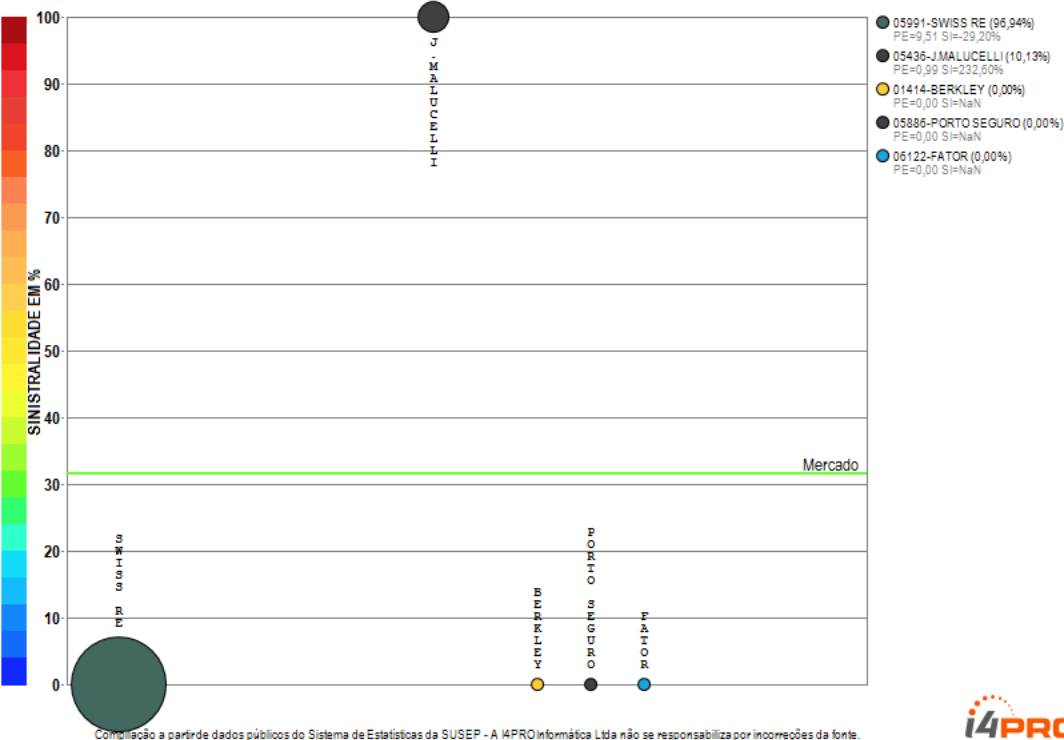
Análise entre JAN/2018 e FEV/2019 da relevância empresarial e da sinistralidade do ramo:
0743 - Stop Loss



O ramo 0743 - Stop Loss apresenta poucos competidores (2) no período de JAN/2018 a FEV/2019, quando a sinistralidade média de mercado foi negativa. Em relação ao Prêmio Emitido pelo mercado neste período, observou-se crescimento médio de 0,01 milhões de reais por mês, com correspondente crescimento médio de 2,61% por mês na Sinistralidade.

Ramo 0745 - Garantia de Obrigações Públicas (RUNOFF, migrou para 0775)

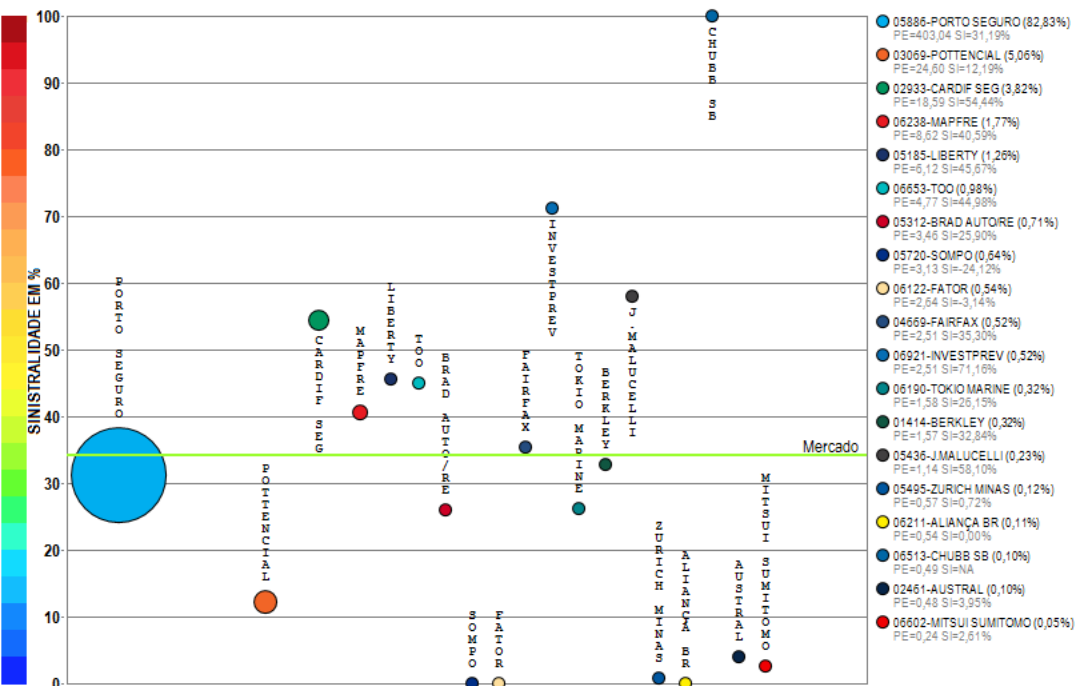
Análise entre JAN/2018 e FEV/2019 da relevância empresarial e da sinistralidade do ramo:
0745 - Garantia de Obrigações Públicas (RUNOFF, migrou para 0775)



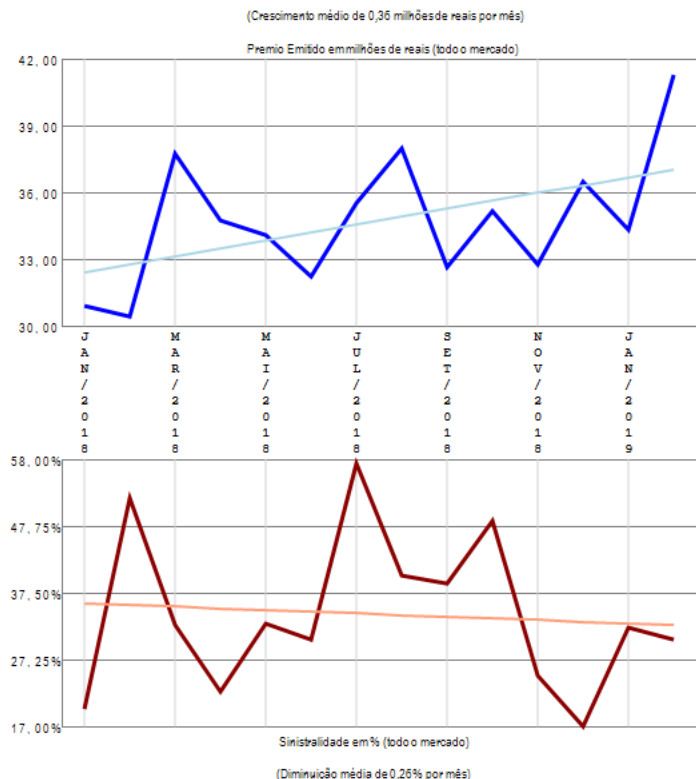
O ramo 0745 - Garantia de Obrigações Públicas (RUNOFF, migrou para 0775) apresenta poucos competidores (5) no período de JAN/2018 a FEV/2019, quando a sinistralidade média de mercado foi de 31,57%. Em relação ao Prêmio Emitido pelo mercado neste período, observou-se crescimento médio de 0,18 milhões de reais por mês, com correspondente diminuição média de 5,16% por mês na Sinistralidade.

Ramo 0746 - Fiança Locatícia

Análise entre JAN/2018 e FEV/2019 da relevância empresarial e da sinistralidade do ramo:
0746 - Fiança Locatícia



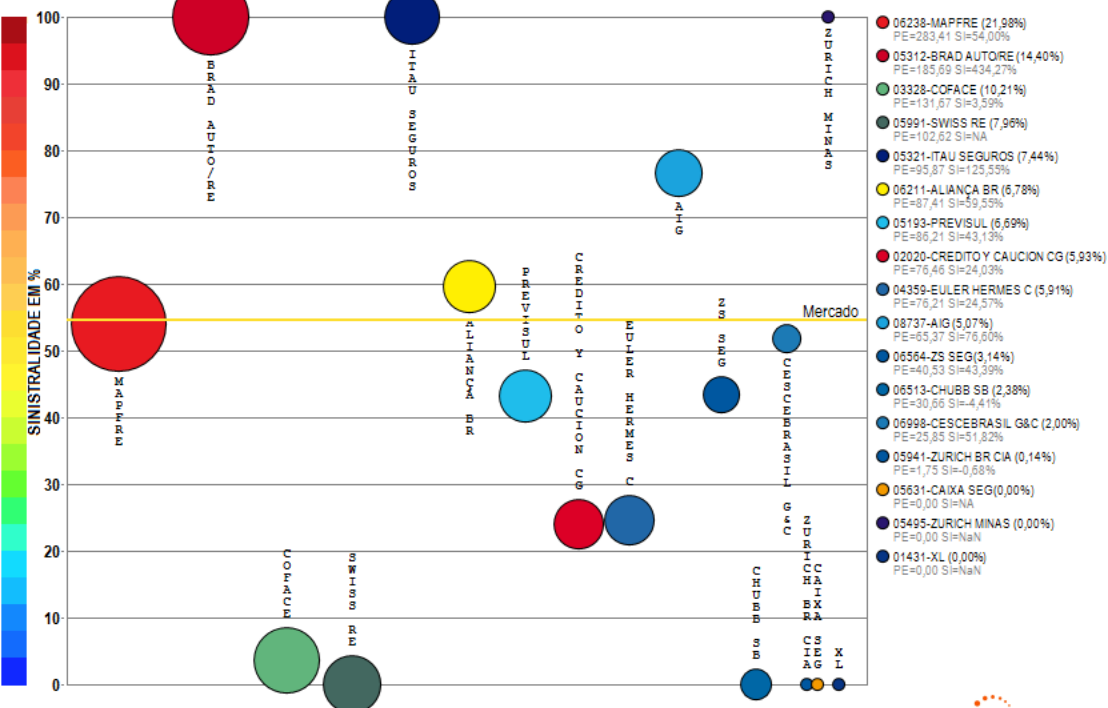
Compilação a partir de dados públicos do Sistema de Estatísticas da SUSEP - A I4PRO Informatika Ltda não se responsabiliza por incorreções da fonte.



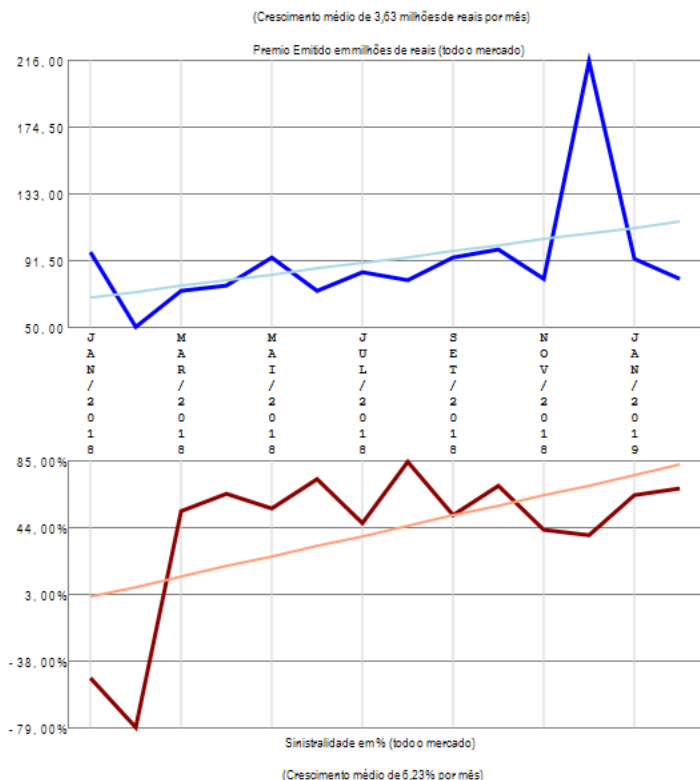
O ramo 0746 - Fiança Locatícia apresenta vários competidores (19) no período de JAN/2018 a FEV/2019, quando a sinistralidade média de mercado foi de 34,26%. Em relação ao Prêmio Emitido pelo mercado neste período, observou-se crescimento médio de 0,36 milhões de reais por mês, com correspondente diminuição média de 0,26% por mês na Sinistralidade.

Ramo 0748 - Crédito Interno

Análise entre JAN/2018 e FEV/2019 da relevância empresarial e da sinistralidade do ramo:
0748 - Crédito Interno



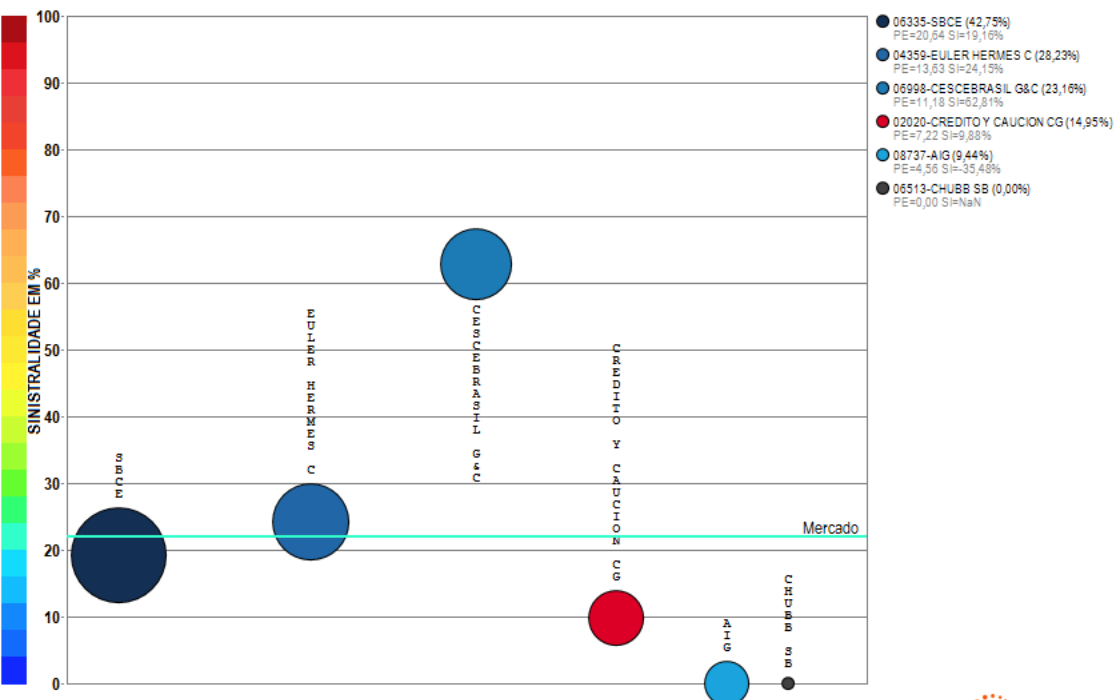
Compilação a partir de dados públicos do Sistema de Estatísticas da SUSEP - A I4PRO Informática Ltda não se responsabiliza por incorreções da fonte.



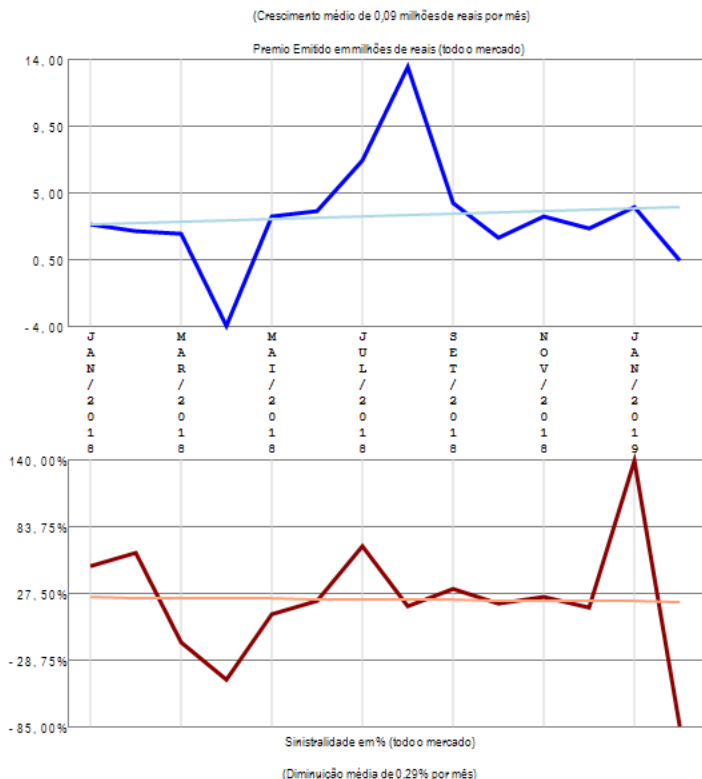
O ramo 0748 - Crédito Interno apresenta vários competidores (17) no período de JAN/2018 a FEV/2019, quando a sinistralidade média de mercado foi de 54,54%. Em relação ao Prêmio Emitido pelo mercado neste período, observou-se crescimento médio de 3,63 milhões de reais por mês, com correspondente crescimento médio de 6,23% por mês na Sinistralidade.

Ramo 0749 - Crédito à Exportação

Análise entre JAN/2018 e FEV/2019 da relevância empresarial e da sinistralidade do ramo:
0749 - Crédito à Exportação



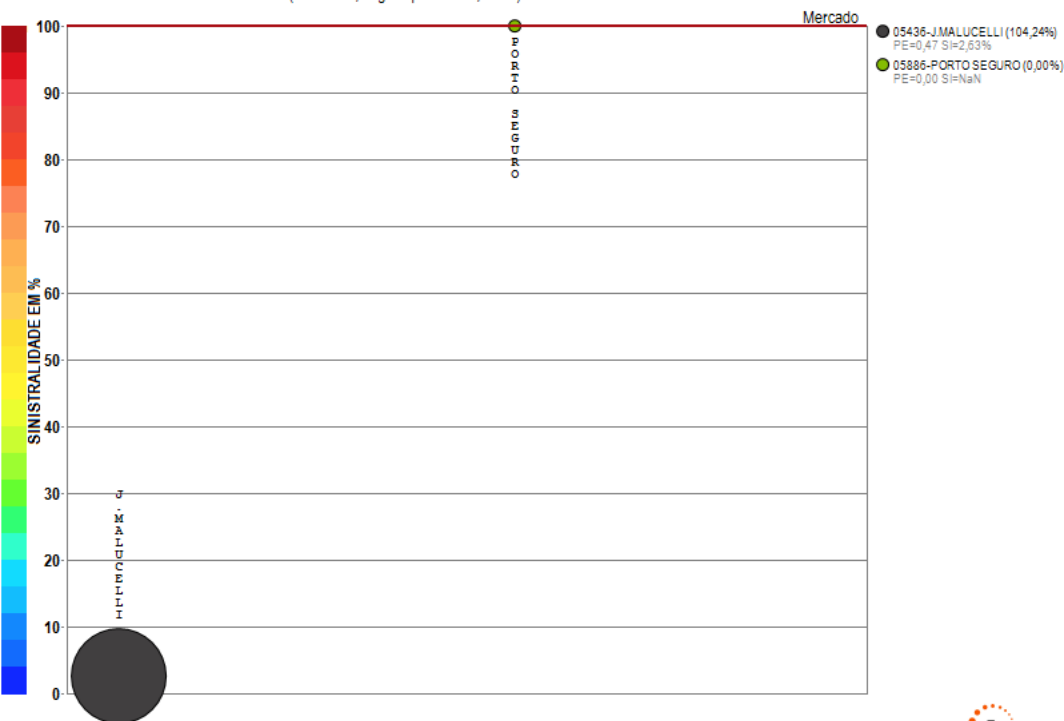
Compilação a partir de dados públicos do Sistema de Estatísticas da SUSEP - A I4PRO Informática Ltda não se responsabiliza por incorreções da fonte.



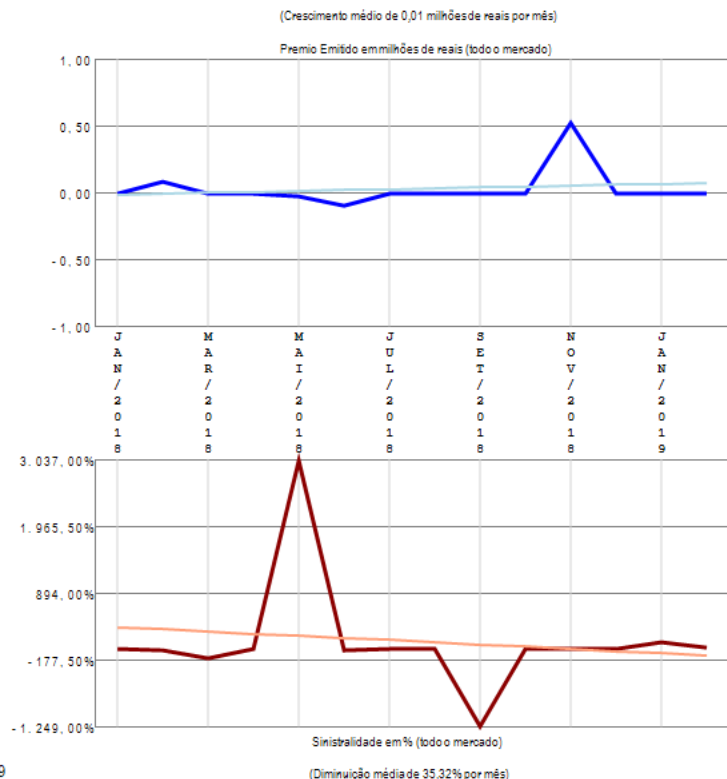
O ramo 0749 - Crédito à Exportação apresenta vários competidores (6) no período de JAN/2018 a FEV/2019, quando a sinistralidade média de mercado foi de 22,08%. Em relação ao Prêmio Emitido pelo mercado neste período, observou-se crescimento médio de 0,09 milhões de reais por mês, com correspondente diminuição média de 0,29% por mês na Sinistralidade.

Ramo 0750 - Garantia Judicial (RUNOFF, migrou para 0775, 0776)

Análise entre JAN/2018 e FEV/2019 da relevância empresarial e da sinistralidade do ramo:
0750 - Garantia Judicial (RUNOFF, migrou para 0775, 0776)



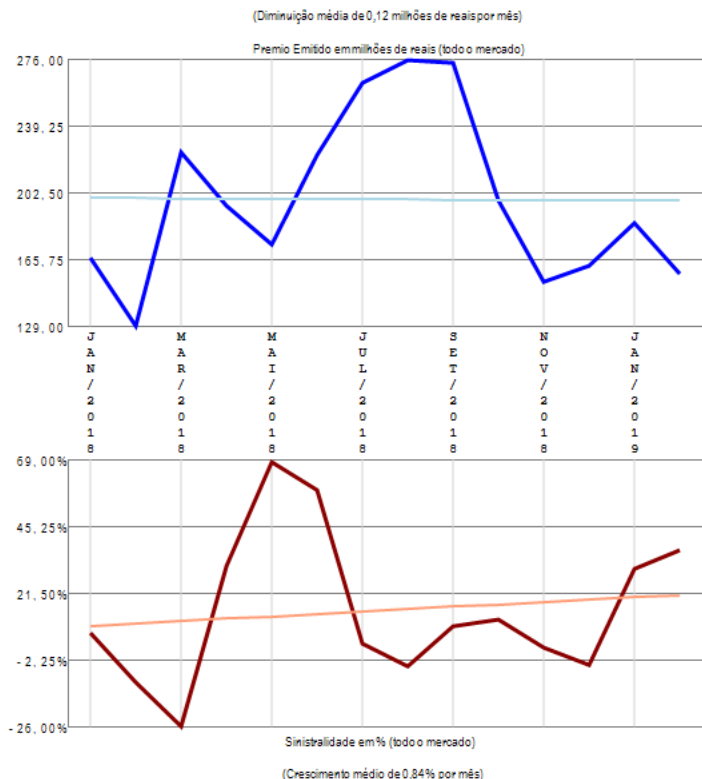
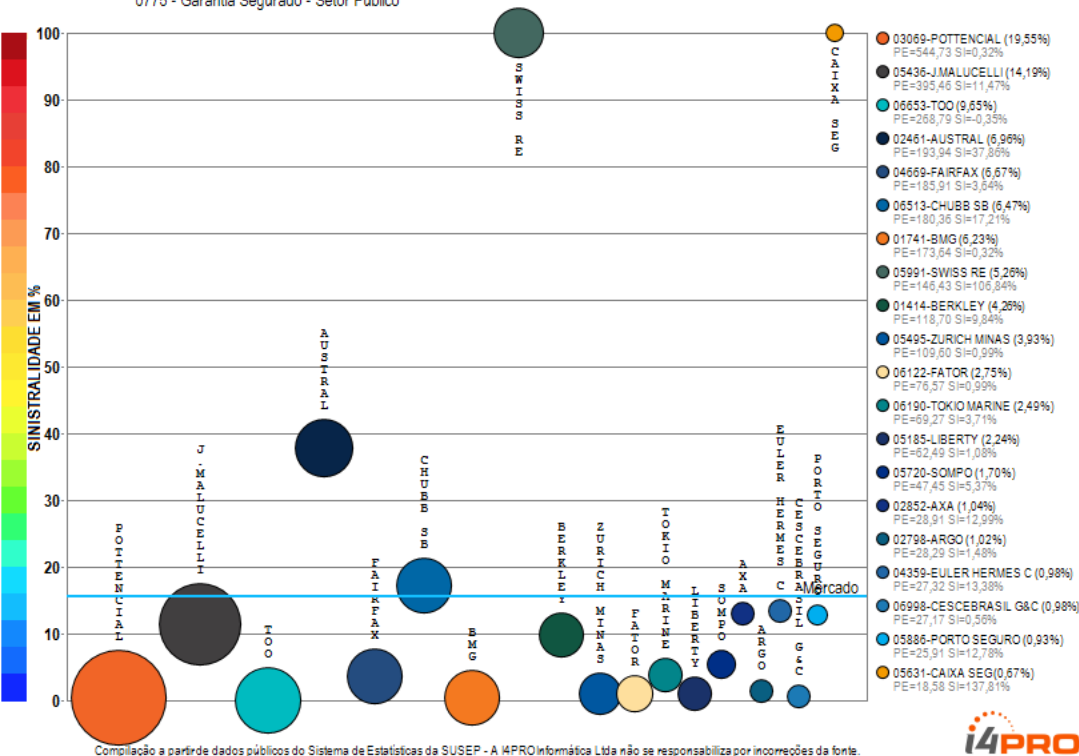
Compilação a partir de dados públicos do Sistema de Estatísticas da SUSEP - A I4PRO Informática Ltda não se responsabiliza por incorreções da fonte.



O ramo 0750 - Garantia Judicial (RUNOFF, migrou para 0775, 0776) apresenta poucos competidores (2) no período de JAN/2018 a FEV/2019, quando a sinistralidade média de mercado foi superior a 100%. Em relação ao Prêmio Emitido pelo mercado neste período, observou-se crescimento médio de 0,01 milhões de reais por mês, com correspondente diminuição média de 35,32% por mês na Sinistralidade.

Ramo 0775 - Garantia Segurado - Setor Público

Análise entre JAN/2018 e FEV/2019 da relevância empresarial e da sinistralidade do ramo:
0775 - Garantia Segurado - Setor Público

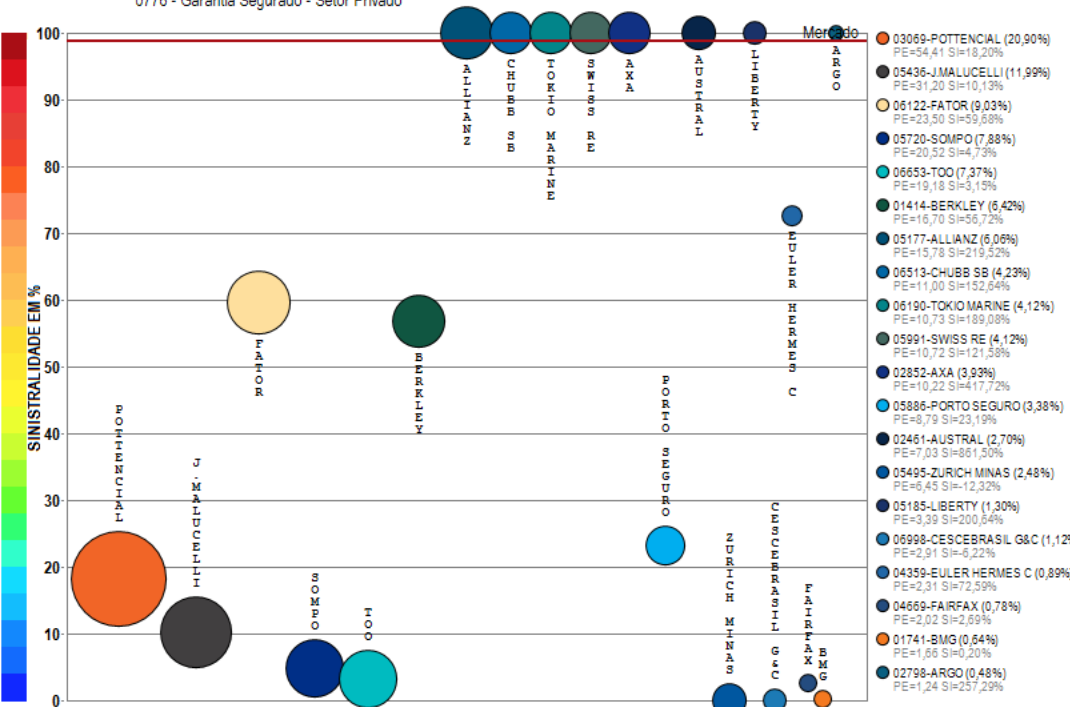


O ramo 0775 - Garantia Segurado - Setor Público apresenta vários competidores (32) no período de JAN/2018 a FEV/2019, quando a sinistralidade média de mercado foi de 15,62%. Em relação ao Prêmio Emitido pelo mercado neste período, observou-se diminuição média de 0,12 milhões de reais por mês, com correspondente crescimento médio de 0,84% por mês na Sinistralidade. Além das 20 companhias apresentadas no gráfico existem outros participantes deste segmento (AIG / MAPFRE / ALSEG / SAFRA / GENERALI / JNS / ALIANÇA BR / XL / INVESTPREV / EXCELSIOR / ALLIANZ / HDI GLOBAL), perfazendo outros R\$ 2786,02 milhões em prêmio emitido.

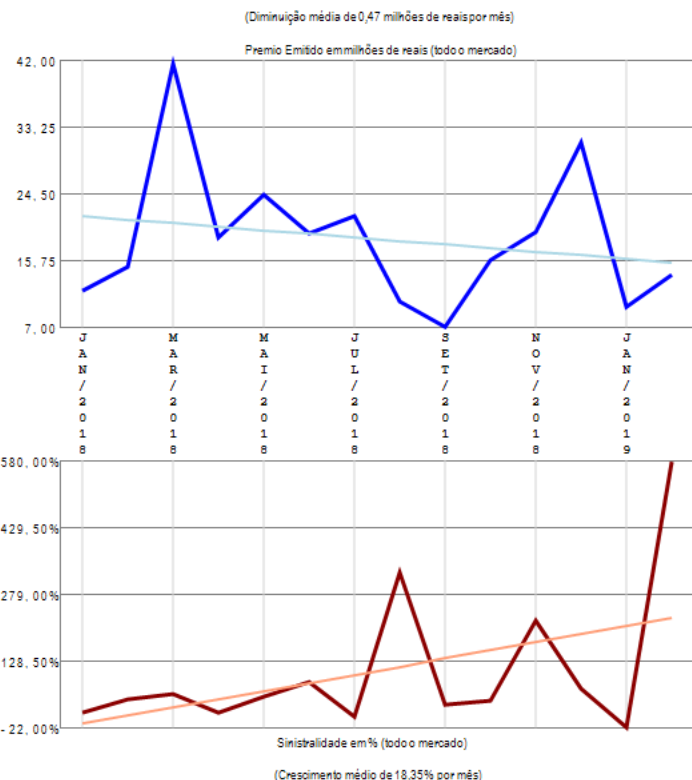


Ramo 0776 - Garantia Segurado - Setor Privado

Análise entre JAN/2018 e FEV/2019 da relevância empresarial e da sinistralidade do ramo:
0776 - Garantia Segurado - Setor Privado



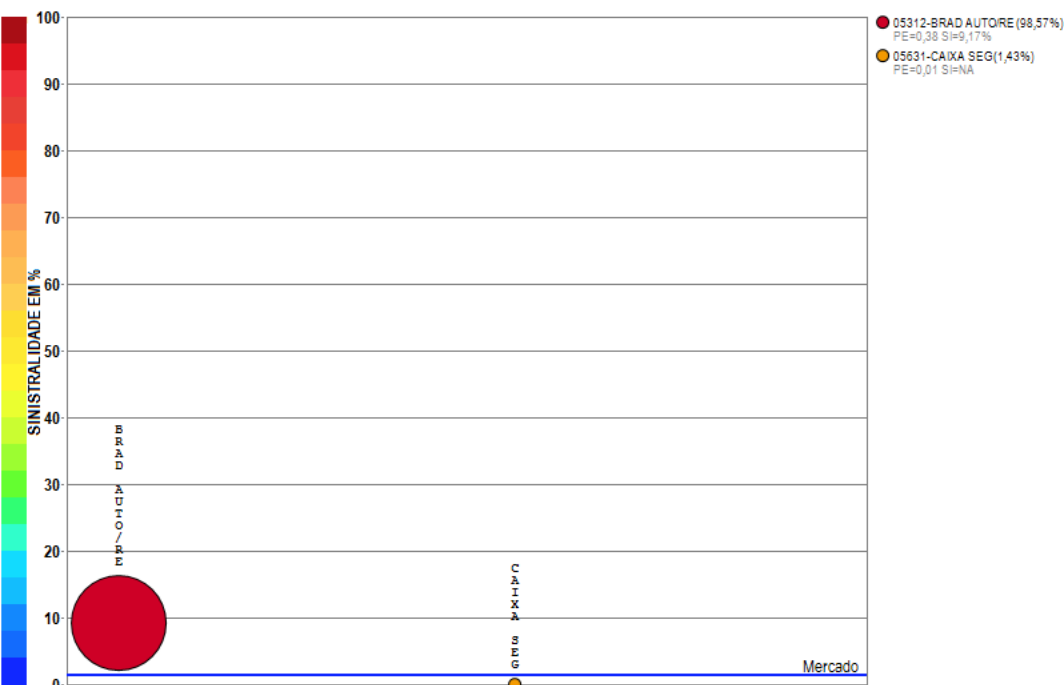
Compilação a partir de dados públicos do Sistema de Estatísticas da SUSEP - A I4PRO Informática Ltda não se responsabiliza por incorreções da fonte.



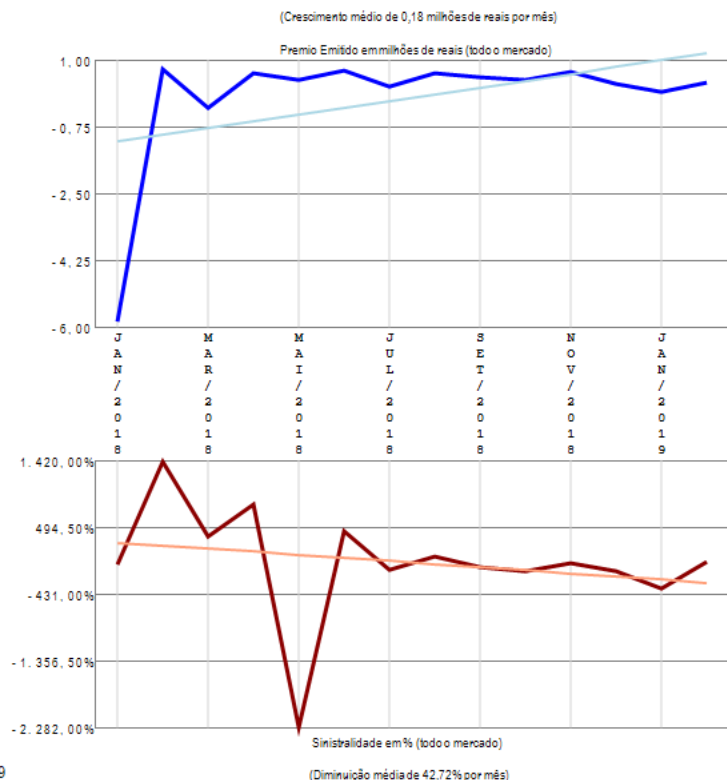
O ramo 0776 - Garantia Segurado - Setor Privado apresenta vários competidores (30) no período de JAN/2018 a FEV/2019, quando a sinistralidade média de mercado foi de 98,77%. Em relação ao Prêmio Emitido pelo mercado neste período, observou-se diminuição média de 0,47 milhões de reais por mês, com correspondente crescimento médio de 18,35% por mês na Sinistralidade. Além das 20 companhias apresentadas no gráfico existem outros participantes deste segmento (ALIANÇA BR / XL / JNS / SAFRA / GENERALI / EXCELSIOR), perfazendo outros R\$ 260,29 milhões em prêmio emitido.

Ramo 0870 - Crédito Doméstico Risco Pessoa Física (RUNOFF, migrou para 0748)

Análise entre JAN/2018 e FEV/2019 da relevância empresarial e da sinistralidade do ramo:
0870 - Crédito Doméstico Risco Pessoa Física (RUNOFF, migrou para 0748)



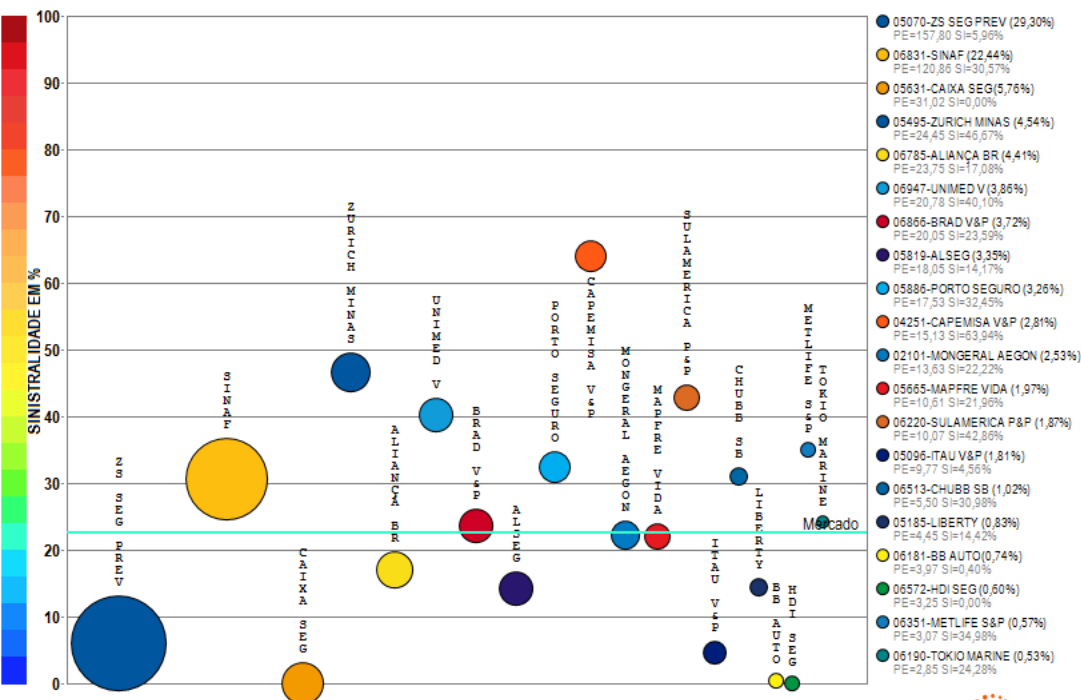
Compilação a partir de dados públicos do Sistema de Estatísticas da SUSEP - A I4PRO Informática Ltda não se responsabiliza por incorreções da fonte.



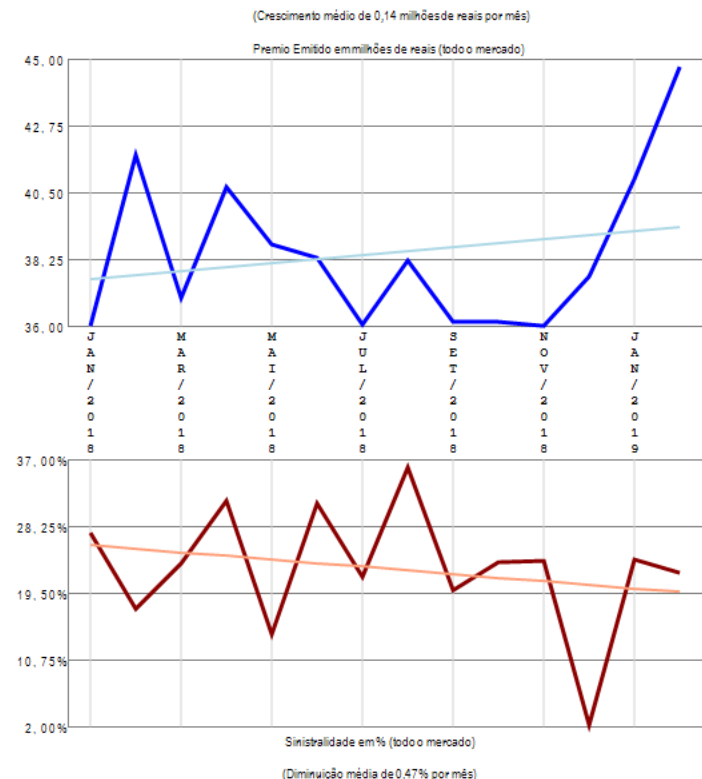
O ramo 0870 - Crédito Doméstico Risco Pessoa Física (RUNOFF, migrou para 0748) apresenta poucos competidores (2) no período de JAN/2018 a FEV/2019, quando a sinistralidade média de mercado foi de 1,30%. Em relação ao Prêmio Emitido pelo mercado neste período, observou-se crescimento médio de 0,18 milhões de reais por mês, com correspondente diminuição média de 42,72% por mês na Sinistralidade.

Ramo 0929 - Seguro Funeral

Análise entre JAN/2018 e FEV/2019 da relevância empresarial e da sinistralidade do ramo:
0929 - Seguro Funeral

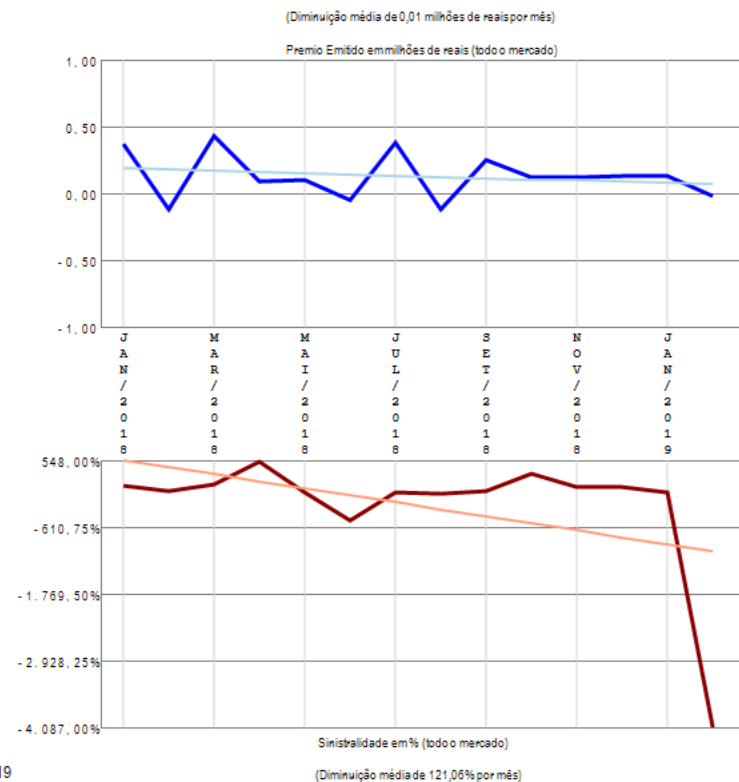
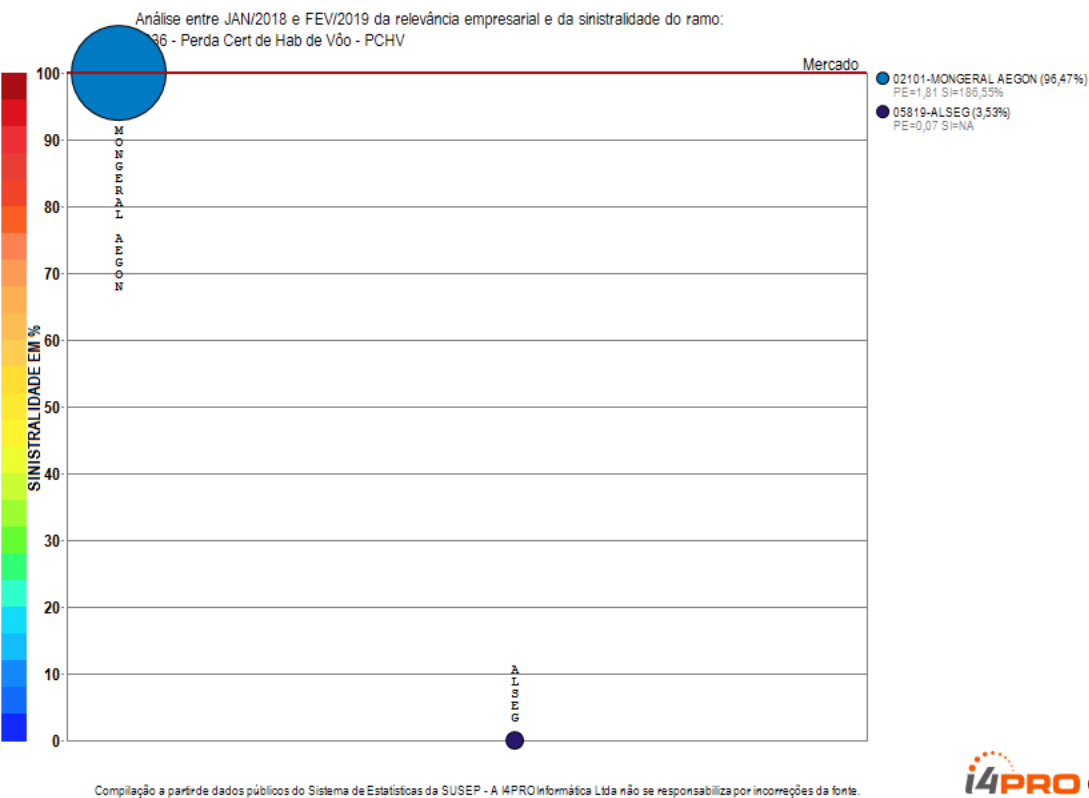


Compilação a partir de dados públicos do Sistema de Estatísticas da SUSEP - A I4PRO Informática Ltda não se responsabiliza por incorreções da fonte.



O ramo 0929 - Seguro Funeral apresenta vários competidores (43) no período de JAN/2018 a FEV/2019, quando a sinistralidade média de mercado foi de 22,66%. Em relação ao Prêmio Emitido pelo mercado neste período, observou-se crescimento médio de 0,14 milhões de reais por mês, com correspondente diminuição média de 0,47% por mês na Sinistralidade. Além das 20 companhias apresentadas no gráfico existem outros participantes deste segmento (MBM / ICATU / GENERALI / PREVISUL / ITAU SEGUROS / ALFA V&P / CENTAURO V&P / UNIAO / SICOOB / RIO GRANDE / SOMPO / ALLIANZ / MAPFRE / OMINT / GENTE / SANCOR / MITSUI SUMITOMO / SURA / PRUDENTIAL-G / SABEMI / BANESTES / USEBENS), perfazendo outros R\$ 538,57 milhões em prêmio emitido.

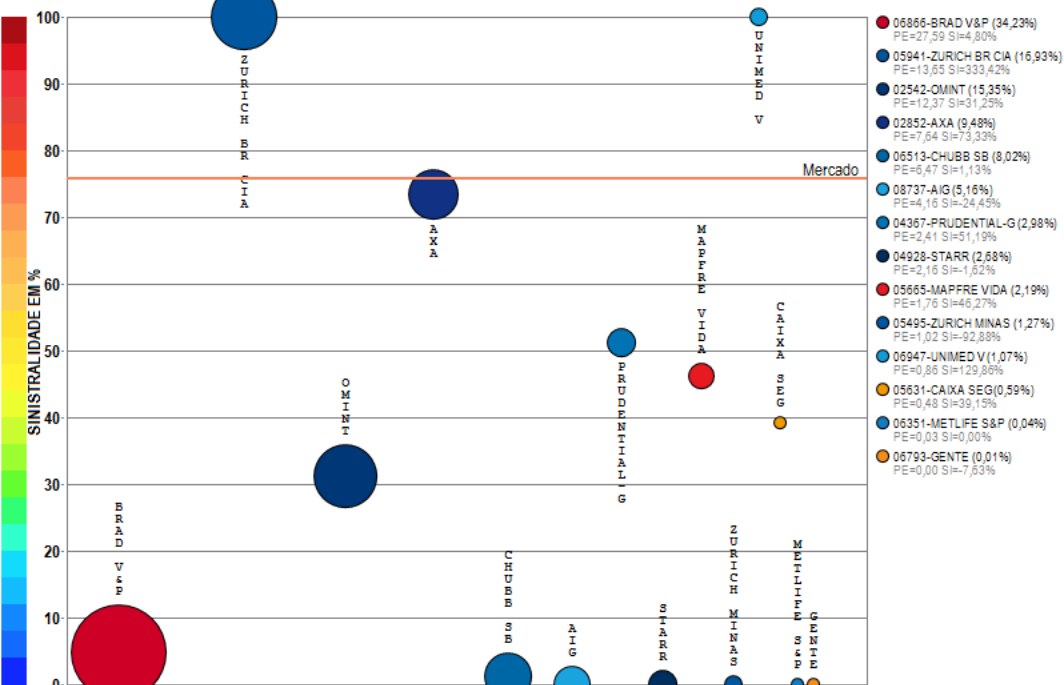
Ramo 0936 - Perda Cert de Hab de Vôo - PCHV



O ramo 0936 - Perda Cert de Hab de Vôo - PCHV apresenta poucos competidores (2) no período de JAN/2018 a FEV/2019, quando a sinistralidade média de mercado foi superior a 100%. Em relação ao Prêmio Emitido pelo mercado neste período, observou-se diminuição média de 0,01 milhões de reais por mês, com correspondente diminuição média de 121,06% por mês na Sinistralidade.

Ramo 0969 - Viagem

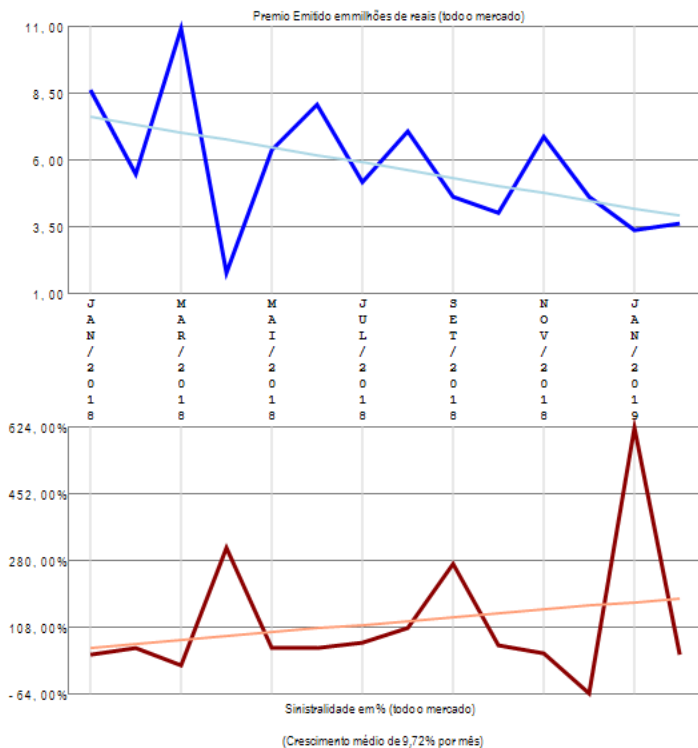
Análise entre JAN/2018 e FEV/2019 da relevância empresarial e da sinistralidade do ramo:
0969 - Viagem



Compilação a partir de dados públicos do Sistema de Estatísticas da SUSEP - A I4PRO Informática Ltda não se responsabiliza por incorreções da fonte.



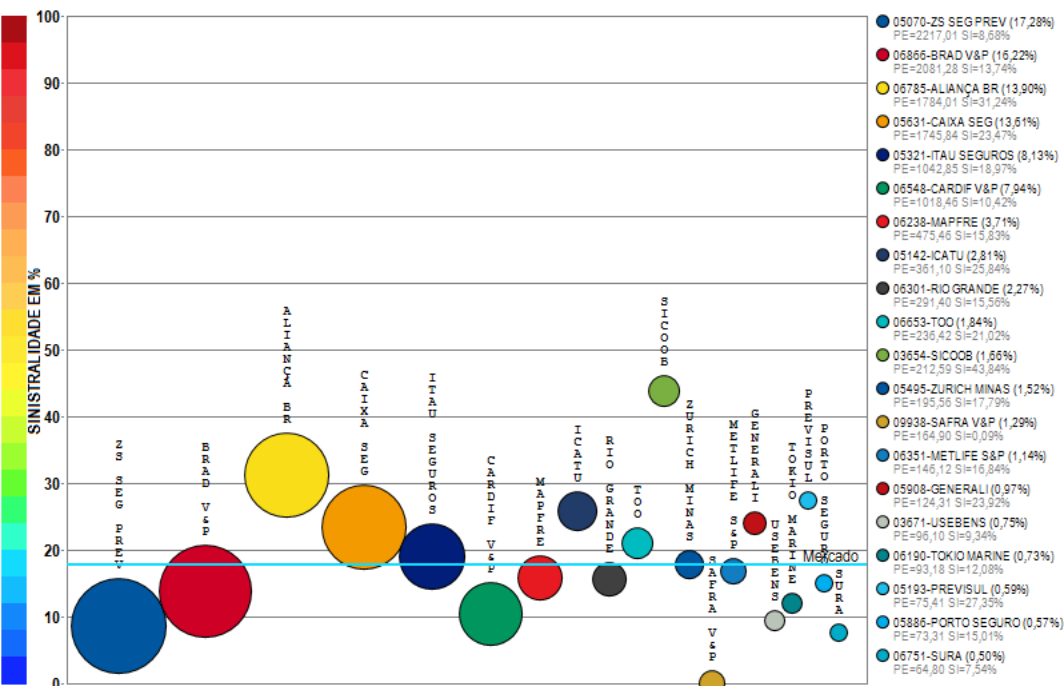
(Diminuição média de 0,29 milhões de reais por mês)



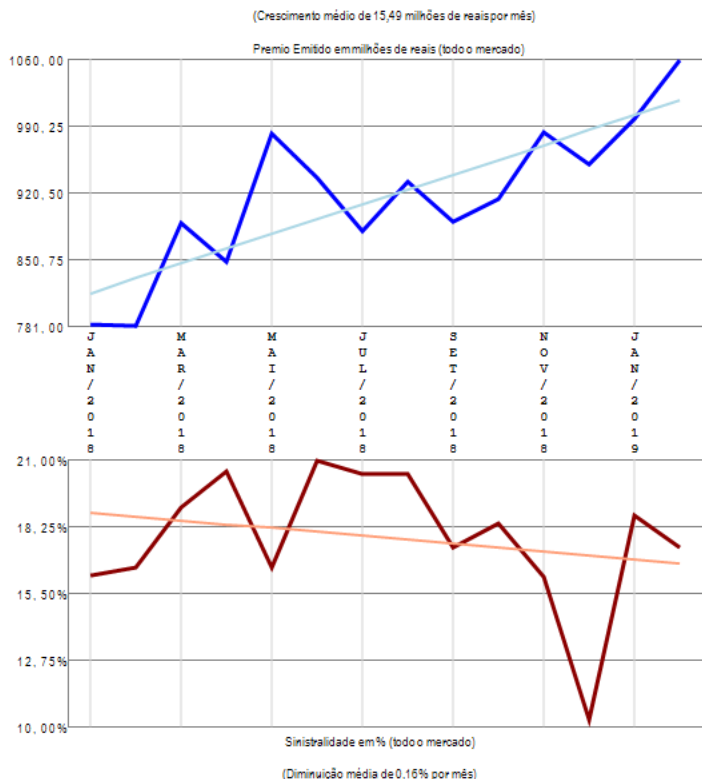
O ramo 0969 - Viagem apresenta vários competidores (14) no período de JAN/2018 a FEV/2019, quando a sinistralidade média de mercado foi de 75,83%. Em relação ao Prêmio Emitido pelo mercado neste período, observou-se diminuição média de 0,29 milhões de reais por mês, com correspondente crescimento médio de 9,72% por mês na Sinistralidade.

Ramo 0977 - Prestamista (exceto Habitacional e Rural)

Análise entre JAN/2018 e FEV/2019 da relevância empresarial e da sinistralidade do ramo:
0977 - Prestamista (exceto Habitacional e Rural)

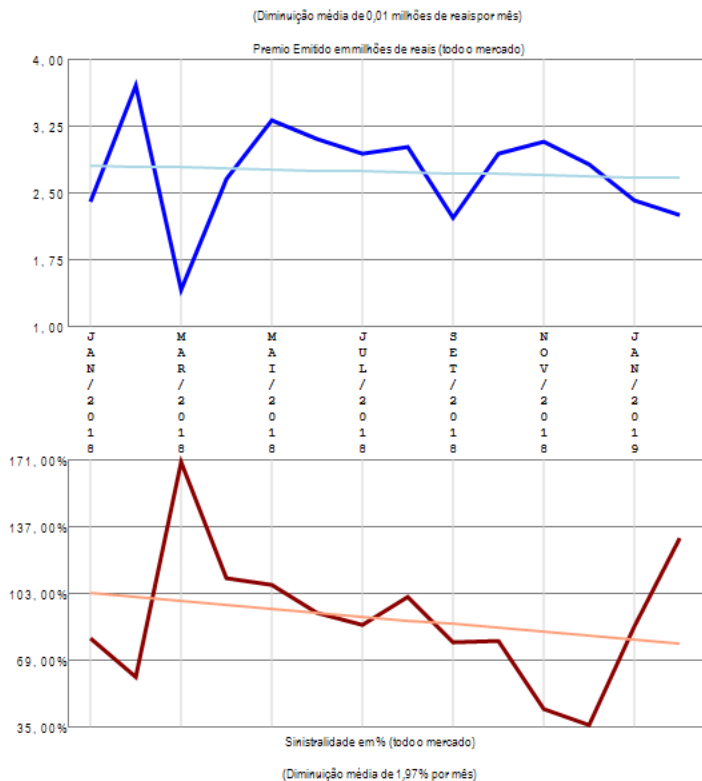
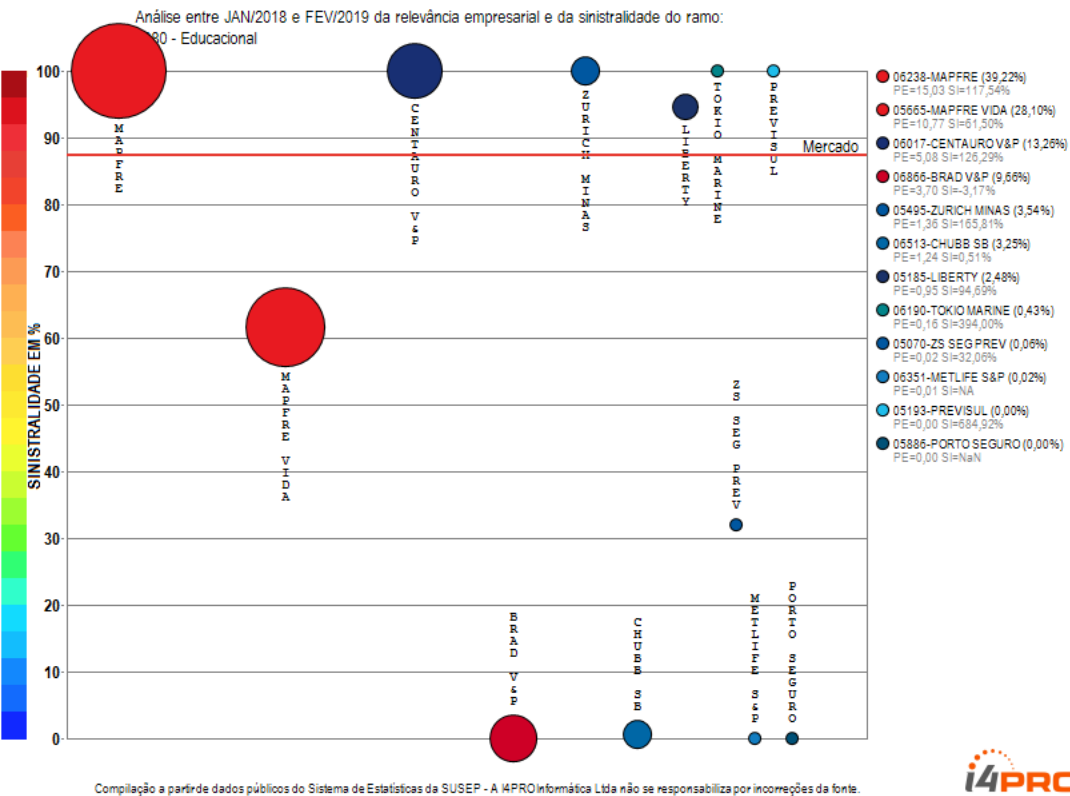


Compilação a partir de dados públicos do Sistema de Estatísticas da SUSEP - A I4PRO Informática Ltda não se responsabiliza por incorreções da fonte.



O ramo 0977 - Prestamista (exceto Habitacional e Rural) apresenta vários competidores (48) no período de JAN/2018 a FEV/2019, quando a sinistralidade média de mercado foi de 17,73%. Em relação ao Prêmio Emitido pelo mercado neste período, observou-se crescimento médio de 15,49 milhões de reais por mês, com correspondente diminuição média de 0,16% por mês na Sinistralidade. Além das 20 companhias apresentadas no gráfico existem outros participantes deste segmento (ALSEG / SULAMERICA P&P / SANCOR / ALLIANZ / SOMPO / ZURICH BR CIA / ALFA V&P / LIBERTY / VIRGINIA / MONGERAL AEGON / UNIMED V / CAPEMISA V&P / ASSURANT / BANESTES / AXA / CHUBB SB / CENTAURO V&P / BRADESCO SEG / SABEMI / INVESTPREV / COMPREV V&P / KIRTON SG / UNIAO / INVESTPREV V&P / MAPFRE VIDA / MBM / ITAU V&P), perfazendo outros R\$ 12831,05 milhões em prêmio emitido.

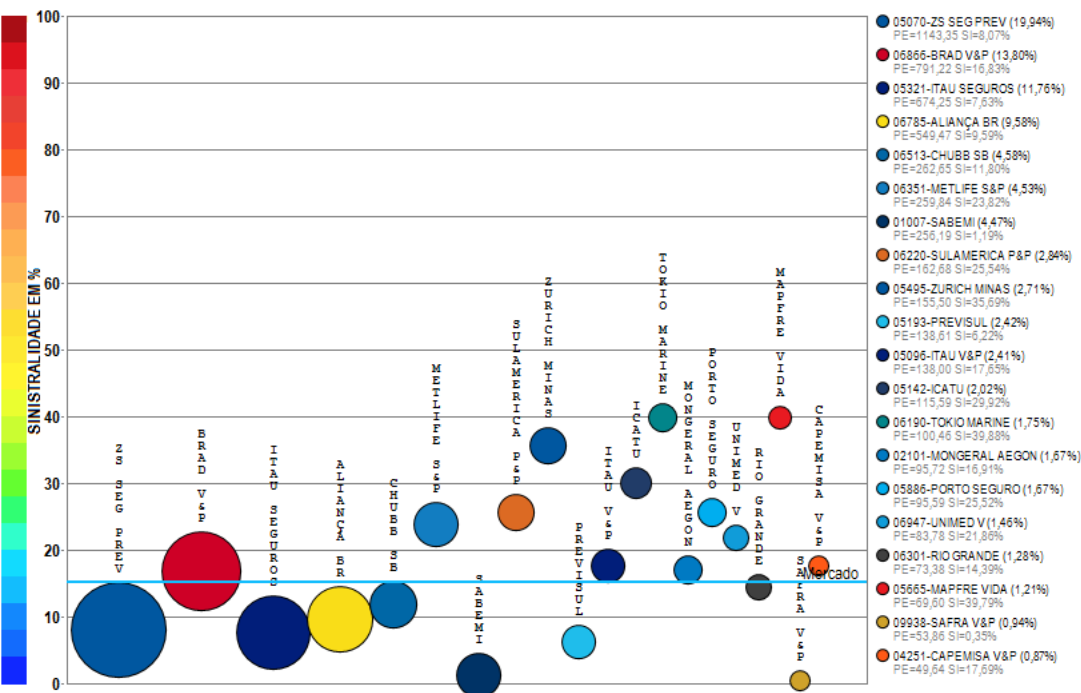
Ramo 0980 - Educacional



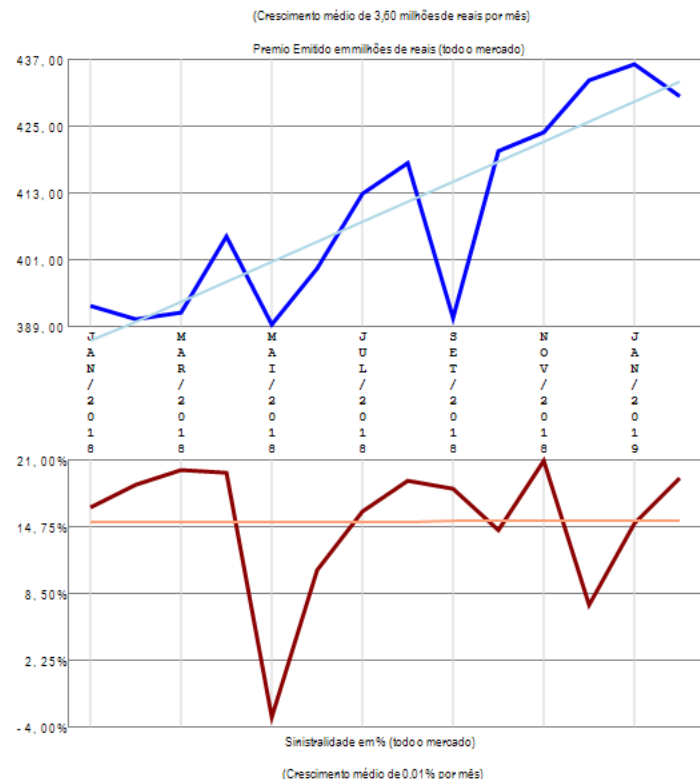
O ramo 0980 - Educacional apresenta vários competidores (12) no período de JAN/2018 a FEV/2019, quando a sinistralidade média de mercado foi de 87,38%. Em relação ao Prêmio Emitido pelo mercado neste período, observou-se diminuição média de 0,01 milhões de reais por mês, com correspondente diminuição média de 1,97% por mês na Sinistralidade.

Ramo 0982 - Acidentes Pessoais

Análise entre JAN/2018 e FEV/2019 da relevância empresarial e da sinistralidade do ramo:
0982 - Acidentes Pessoais



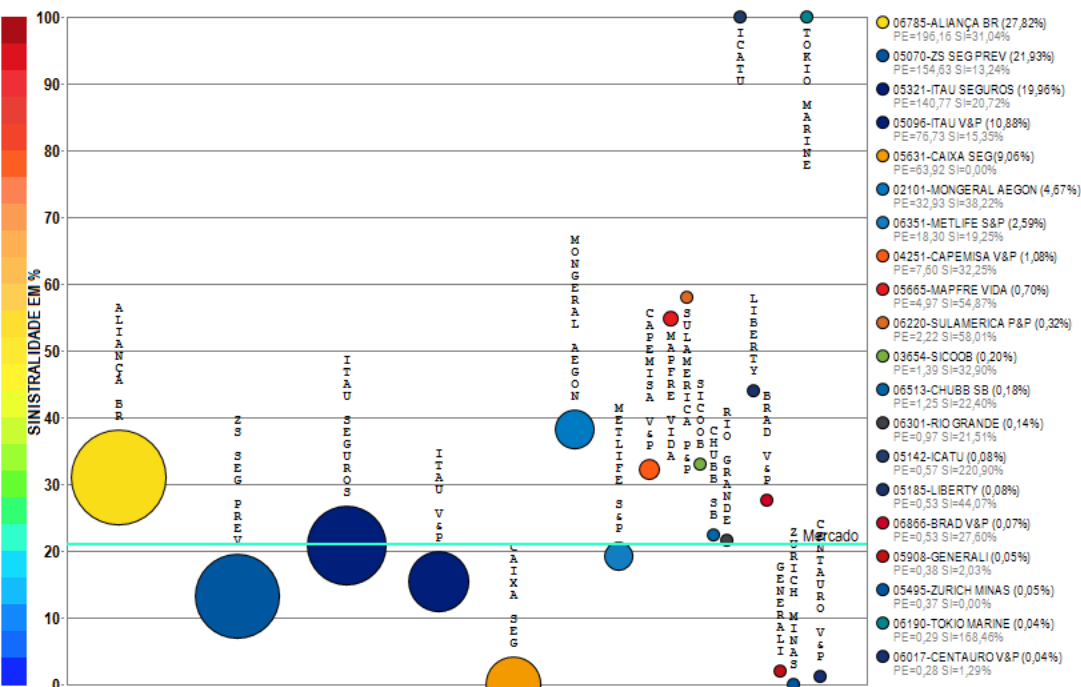
Compilação a partir de dados públicos do Sistema de Estatísticas da SUSEP - A I4PRO Informática Ltda não se responsabiliza por incorreções da fonte.



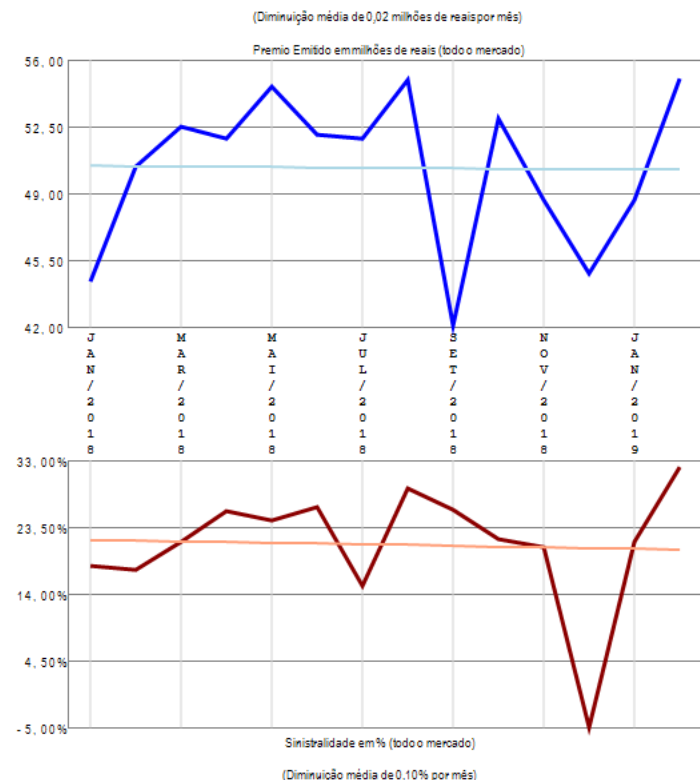
O ramo 0982 - Acidentes Pessoais apresenta vários competidores (61) no período de JAN/2018 a FEV/2019, quando a sinistralidade média de mercado foi de 15,14%. Em relação ao Prêmio Emitido pelo mercado neste período, observou-se crescimento médio de 3,60 milhões de reais por mês, com correspondente crescimento médio de 0,01% por mês na Sinistralidade. Além das 20 companhias apresentadas no gráfico existem outros participantes deste segmento (SOMPO / BRADESCO SEG / MAPFRE / SURA / CARDIF V&P / SICOOB / PRUDENTIAL-G / ALSEG / KIRTON SG / TOO / MBM / ZURICH BR CIA / UNIAO / CAIXA SEG / GENERALI / LIBERTY / SINAF / INVESTPREV / ALLIANZ / CENTAURO V&P / GENTE / ALFA V&P / MITSUI SUMITOMO / BERKLEY / ANGELUS / BANESTES / INVESTPREV V&P / ASSURANT / OMINT / HDI SEG / SANCOR / HDI GLOBAL / ITAU BMG / USEBENS / AXA / PREVIMIL / FAIRFAX / STARR / EXCELSIOR / ALIANÇA BA), perfazendo outros R\$ 5734,16 milhões em prêmio emitido.

Ramo 0984 - Doenças Graves ou Doença Terminal

Análise entre JAN/2018 e FEV/2019 da relevância empresarial e da sinistralidade do ramo:
0984 - Doenças Graves ou Doença Terminal



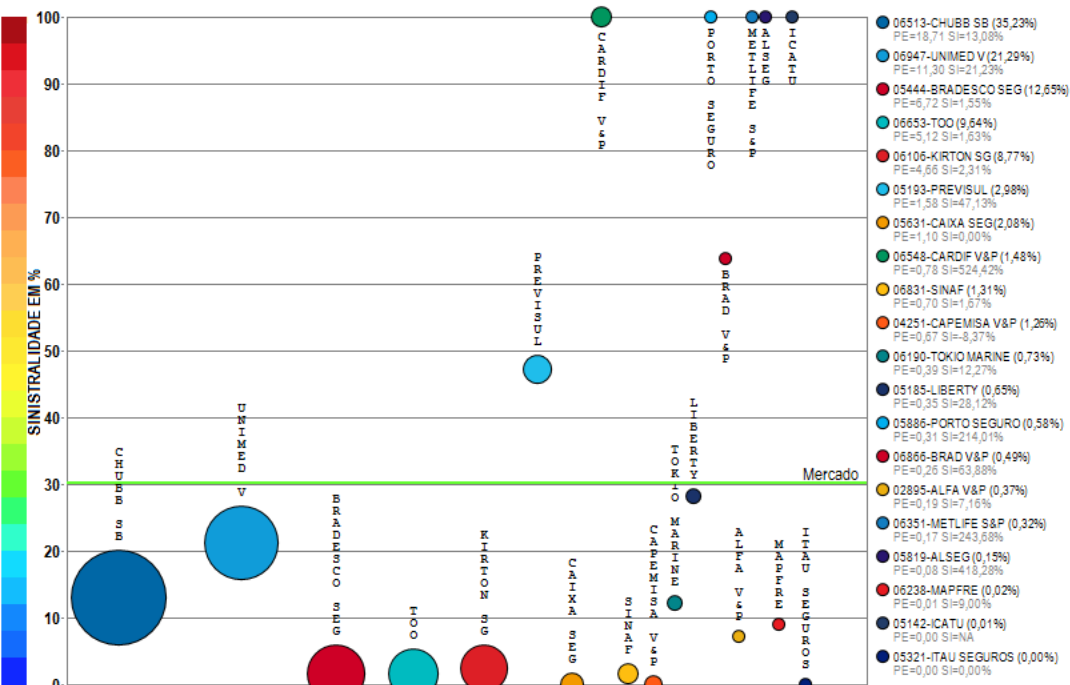
Compilação a partir de dados públicos do Sistema de Estatísticas da SUSEP - A I4PRO Informática Ltda não se responsabiliza por incorreções da fonte.



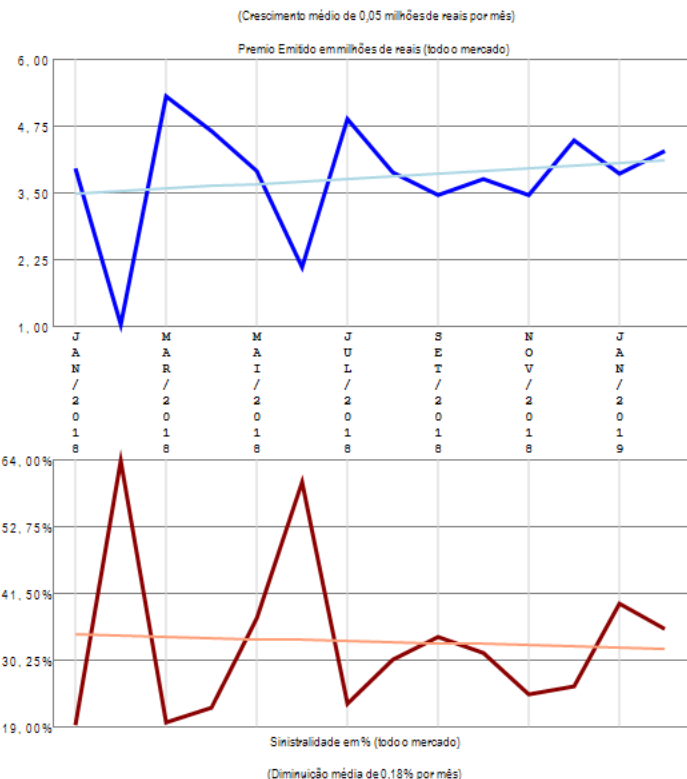
O ramo 0984 - Doenças Graves ou Doença Terminal apresenta vários competidores (25) no período de JAN/2018 a FEV/2019, quando a sinistralidade média de mercado foi de 21,08%. Em relação ao Prêmio Emitido pelo mercado neste período, observou-se diminuição média de 0,02 milhões de reais por mês, com correspondente diminuição média de 0,10% por mês na Sinistralidade. Além das 20 companhias apresentadas no gráfico existem outros participantes deste segmento (SOMPO / ALSEG / PRUDENTIAL-G / PREVISUL / SAFRA V&P), perfazendo outros R\$ 705,15 milhões em prêmio emitido.

Ramo 0987 - Desemprego/Perda de Renda

Análise entre JAN/2018 e FEV/2019 da relevância empresarial e da sinistralidade do ramo:
0987 - Desemprego/Perda de Renda



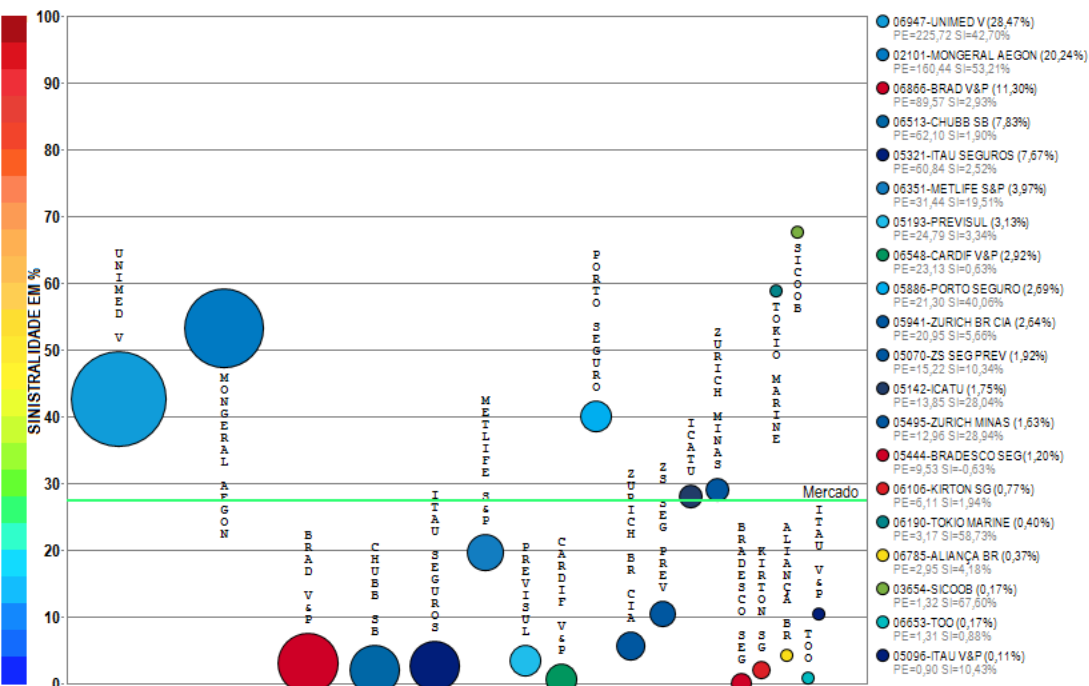
Compilação a partir de dados públicos do Sistema de Estatísticas da SUSEP - A I4PRO Informática Ltda não se responsabiliza por incorreções da fonte.



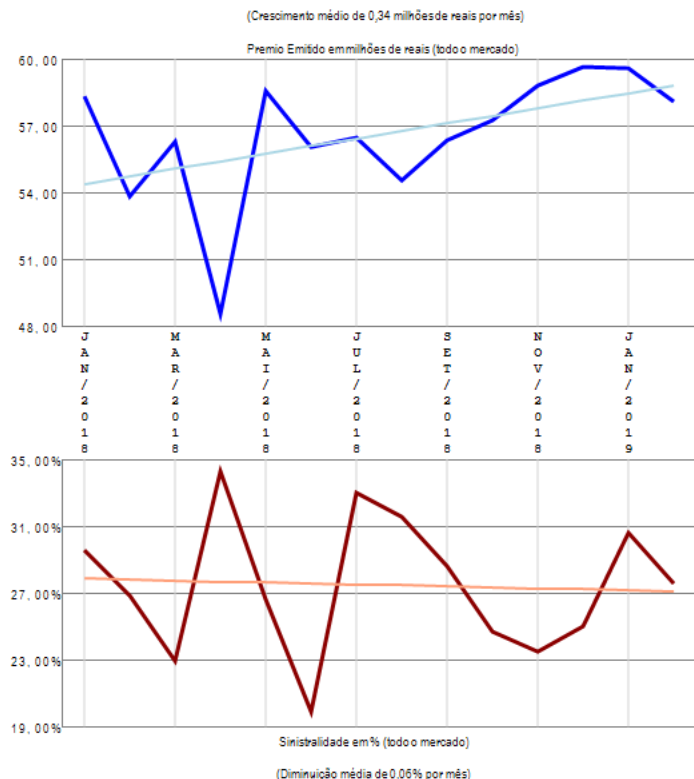
O ramo 0987 - Desemprego/Perda de Renda apresenta vários competidores (22) no período de JAN/2018 a FEV/2019, quando a sinistralidade média de mercado foi de 30,16%. Em relação ao Prêmio Emitido pelo mercado neste período, observou-se crescimento médio de 0,05 milhões de reais por mês, com correspondente diminuição média de 0,18% por mês na Sinistralidade. Além das 20 companhias apresentadas no gráfico existem outros participantes deste segmento (ZURICH BR CIA / ZURICH MINAS), perfazendo outros R\$ 53,10 milhões em prêmio emitido.

Ramo 0990 - Eventos Aleatórios

Análise entre JAN/2018 e FEV/2019 da relevância empresarial e da sinistralidade do ramo:
0990 - Eventos Aleatórios



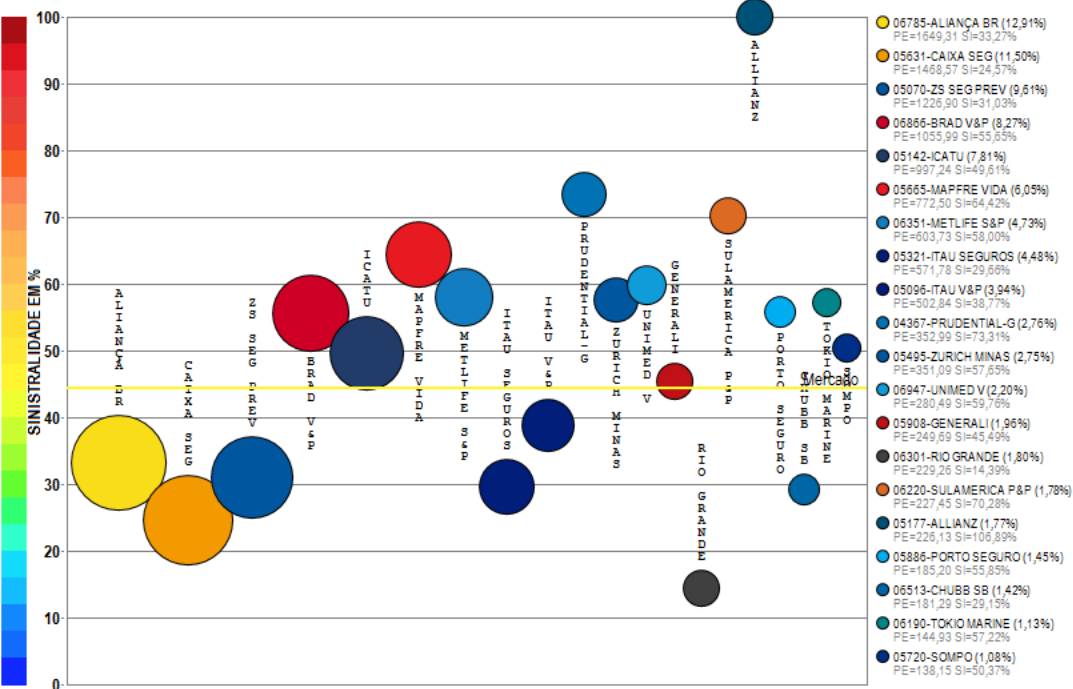
Compilação a partir de dados públicos do Sistema de Estatísticas da SUSEP - A I4PRO Informática Ltda não se responsabiliza por incorreções da fonte.



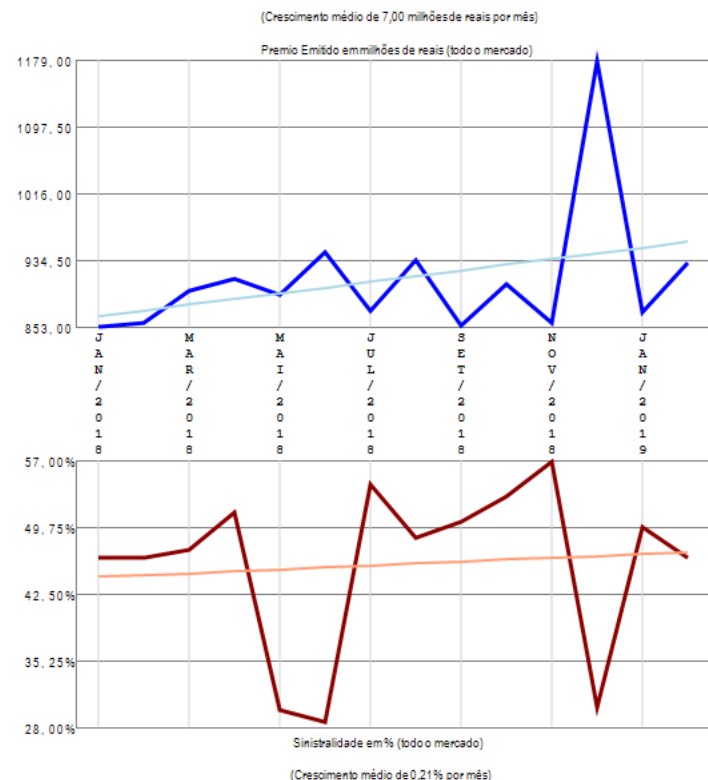
O ramo 0990 - Eventos Aleatórios apresenta vários competidores (39) no período de JAN/2018 a FEV/2019, quando a sinistralidade média de mercado foi de 27,45%. Em relação ao Prêmio Emitido pelo mercado neste período, observou-se crescimento médio de 0,34 milhões de reais por mês, com correspondente diminuição média de 0,06% por mês na Sinistralidade. Além das 20 companhias apresentadas no gráfico existem outros participantes deste segmento (LIBERTY / GENTE / SOMPO / MAPFRE VIDA / CAPEMISA V&P / MBM / CENTAURO V&P / SULAMERICA P&P / ALLIANZ / PRUDENTIAL-G / GENERALI / ALSEG / USEBENS / SURA / BANESTES / ASSURANT / OMINT / ALFA V&P / RIO GRANDE), perfazendo outros R\$ 792,73 milhões em prêmio emitido.

Ramo 0993 - Vida

Análise entre JAN/2018 e FEV/2019 da relevância empresarial e da sinistralidade do ramo:
0993 - Vida



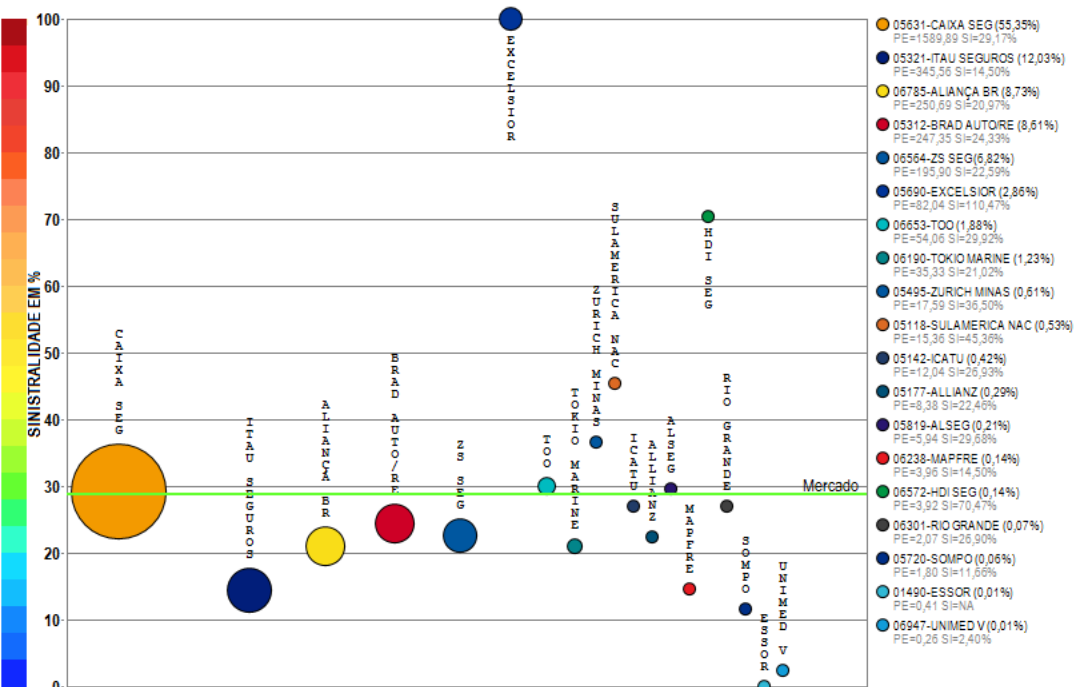
Compilação a partir de dados públicos do Sistema de Estatísticas da SUSEP - A I4PRO Informática Ltda não se responsabiliza por incorreções da fonte.



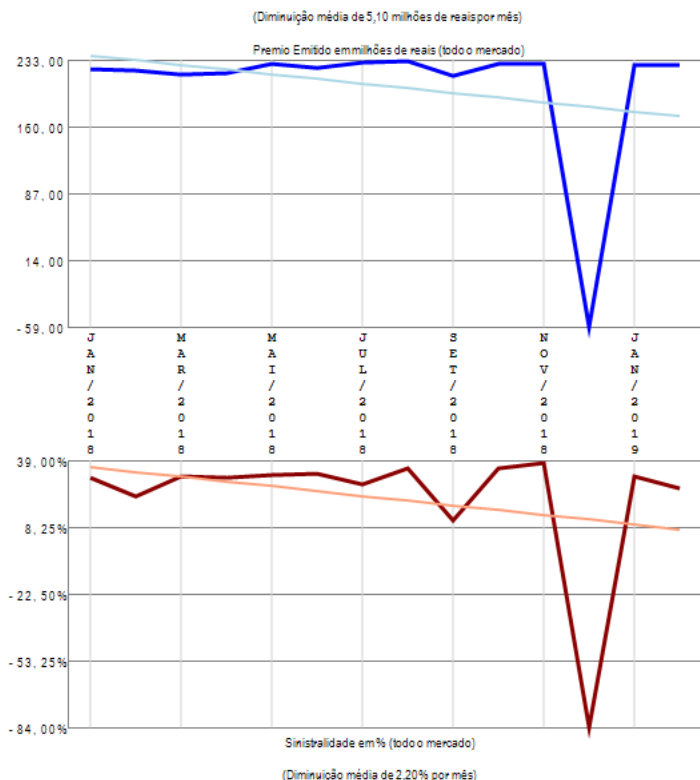
O ramo 0993 - Vida apresenta vários competidores (64) no período de JAN/2018 a FEV/2019, quando a sinistralidade média de mercado foi de 44,48%. Em relação ao Prêmio Emitido pelo mercado neste período, observou-se crescimento médio de 7,00 milhões de reais por mês, com correspondente crescimento médio de 0,21% por mês na Sinistralidade. Além das 20 companhias apresentadas no gráfico existem outros participantes deste segmento (LIBERTY / AXA / CARDIF V&P / MAPFRE / MONGERAL AEGON / PREVISUL / ALSEG / BANESTES / BRADESCO SEG / SANCOR / SINAF / SICOOB / SAFRA V&P / TOO / KIRTON SG / SURA / CAPEMISA V&P / UNIAO / ZURICH BR CIA / MBM / ALFA V&P / CENTAURO V&P / MITSUI SUMITOMO / GENTE / STARR / ITAU BMG / SULAMERICA NAC / OMINT / INVESTPREV V&P / HDI SEG / PREVIMIL / ASSURANT / COESP / ALIANÇA BA / HDI GLOBAL / EXCELSIOR / INVESTPREV / SABEMI / ANGELUS / USEBENS / BERKLEY / ARUANA), perfazendo outros R\$ 12771,14 milhões em prêmio emitido.

Ramo 1061 - Seg Hab Ap Mercado - Prestamista

Análise entre JAN/2018 e FEV/2019 da relevância empresarial e da sinistralidade do ramo:
1061 - Seg Hab Ap Mercado - Prestamista



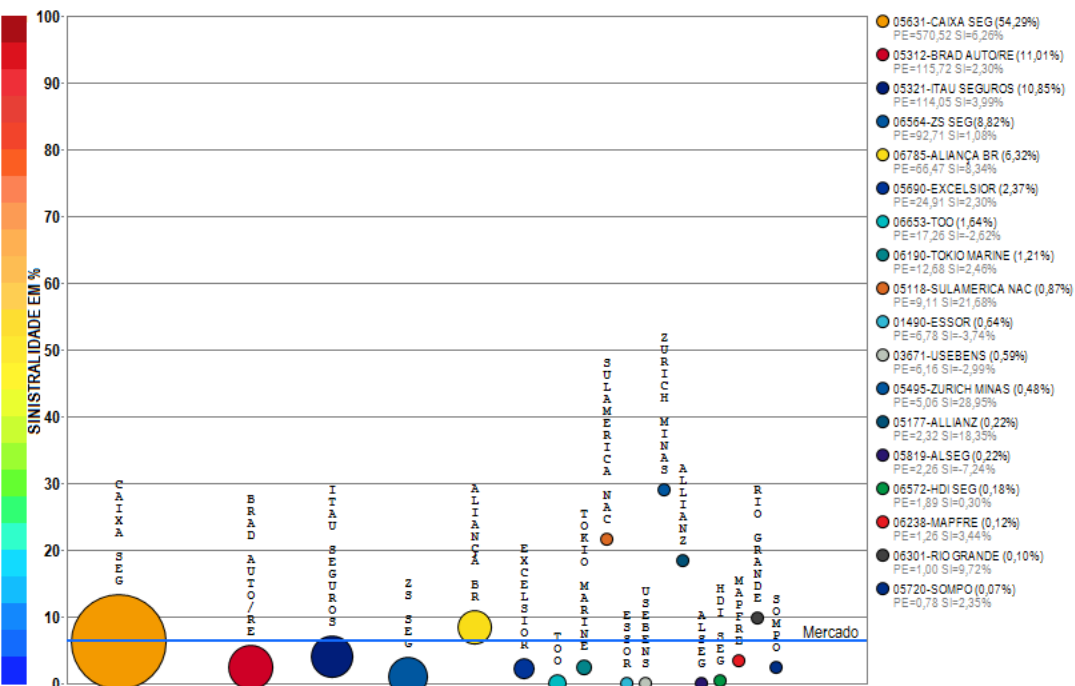
Compilação a partir de dados públicos do Sistema de Estatísticas da SUSEP - A I4PRO Informática Ltda não se responsabiliza por incorreções da fonte.



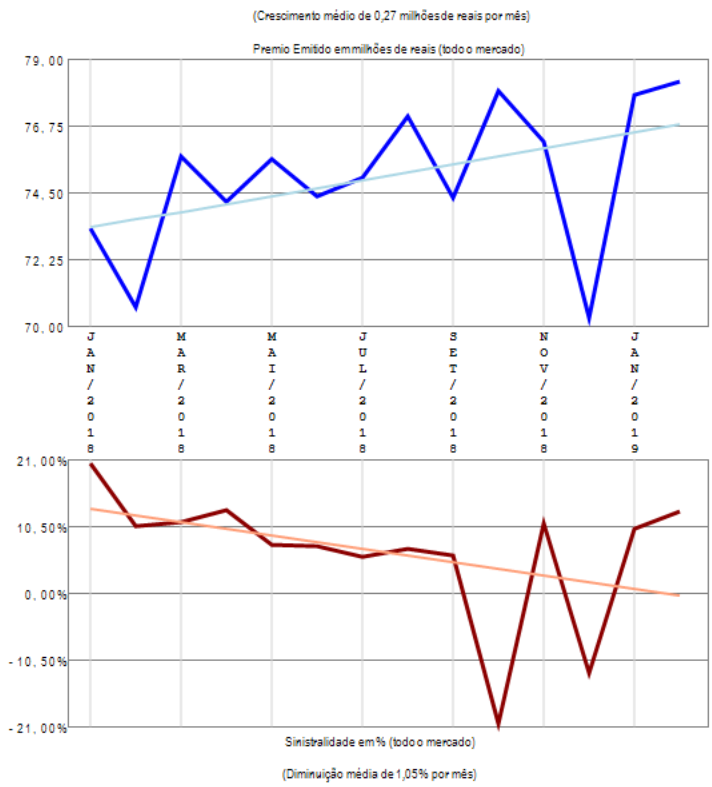
O ramo 1061 - Seg Hab Ap Mercado - Prestamista apresenta vários competidores (19) no período de JAN/2018 a FEV/2019, quando a sinistralidade média de mercado foi de 28,79%. Em relação ao Prêmio Emitido pelo mercado neste período, observou-se diminuição média de 5,10 milhões de reais por mês, com correspondente diminuição média de 2,20% por mês na Sinistralidade.

Ramo 1065 - Seg Hab Ap Mercado - Demais Coberturas

Análise entre JAN/2018 e FEV/2019 da relevância empresarial e da sinistralidade do ramo:
1065 - Seg Hab Ap Mercado - Demais Coberturas



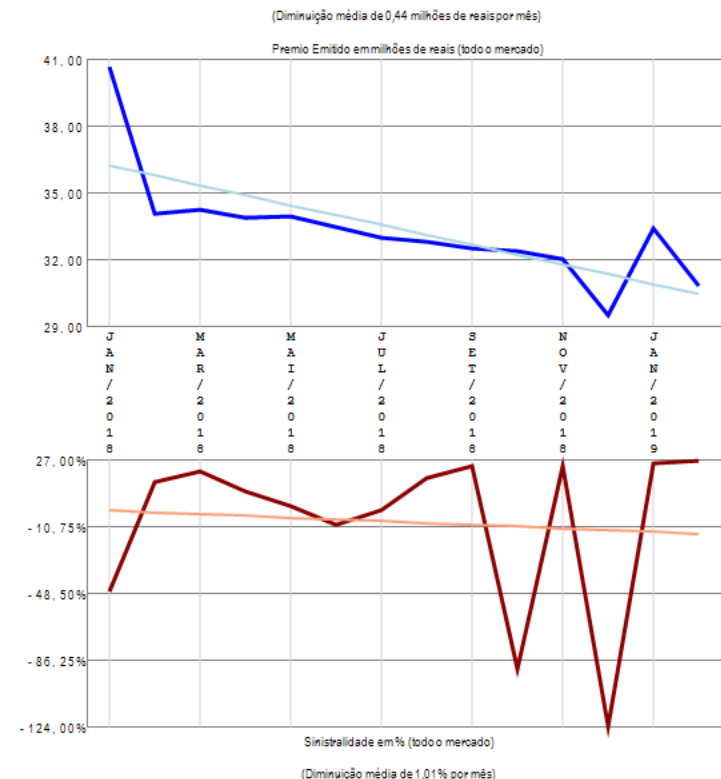
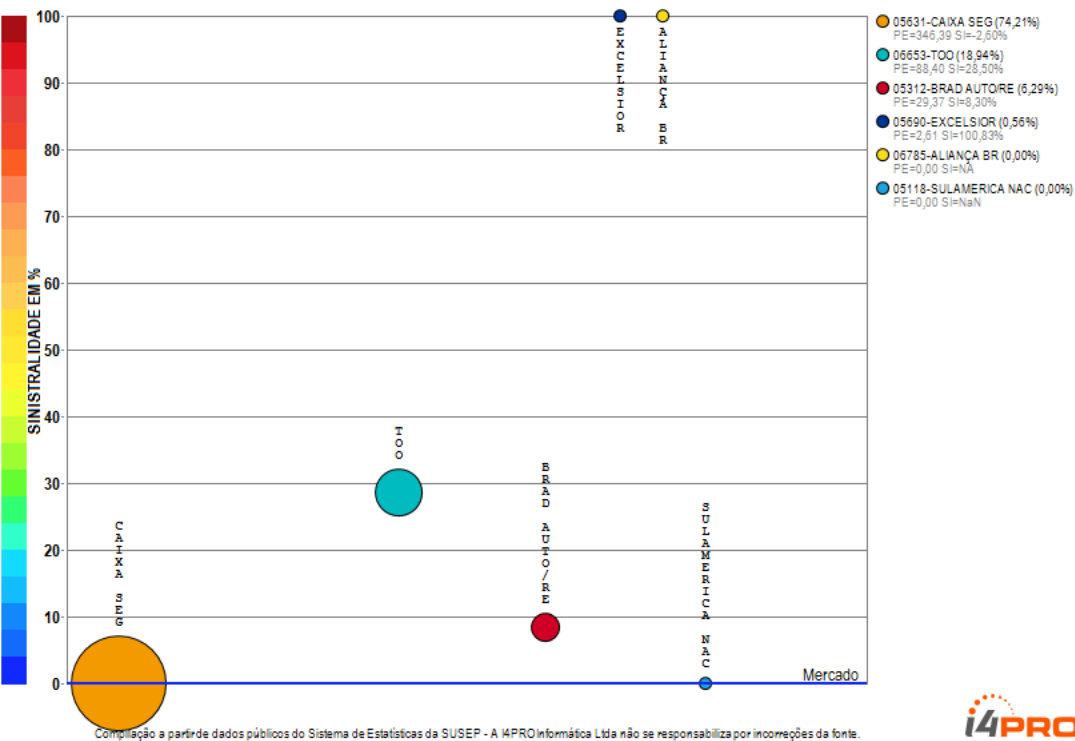
Compilação a partir de dados públicos do Sistema de Estatísticas da SUSEP - A I4PRO Informática Ltda não se responsabiliza por incorreções da fonte.



O ramo 1065 - Seg Hab Ap Mercado - Demais Coberturas apresenta vários competidores (18) no período de JAN/2018 a FEV/2019, quando a sinistralidade média de mercado foi de 6,40%. Em relação ao Prêmio Emitido pelo mercado neste período, observou-se crescimento médio de 0,27 milhões de reais por mês, com correspondente diminuição média de 1,05% por mês na Sinistralidade.

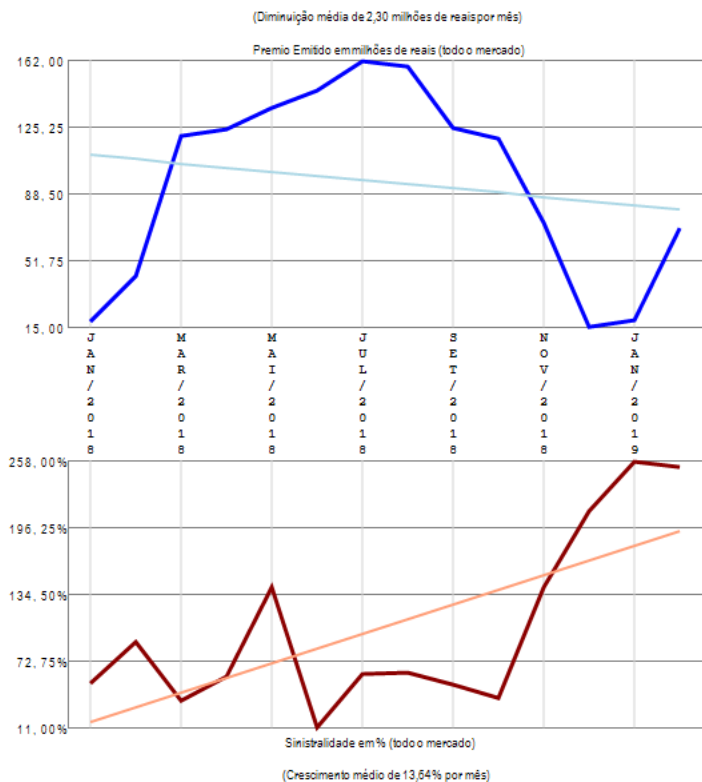
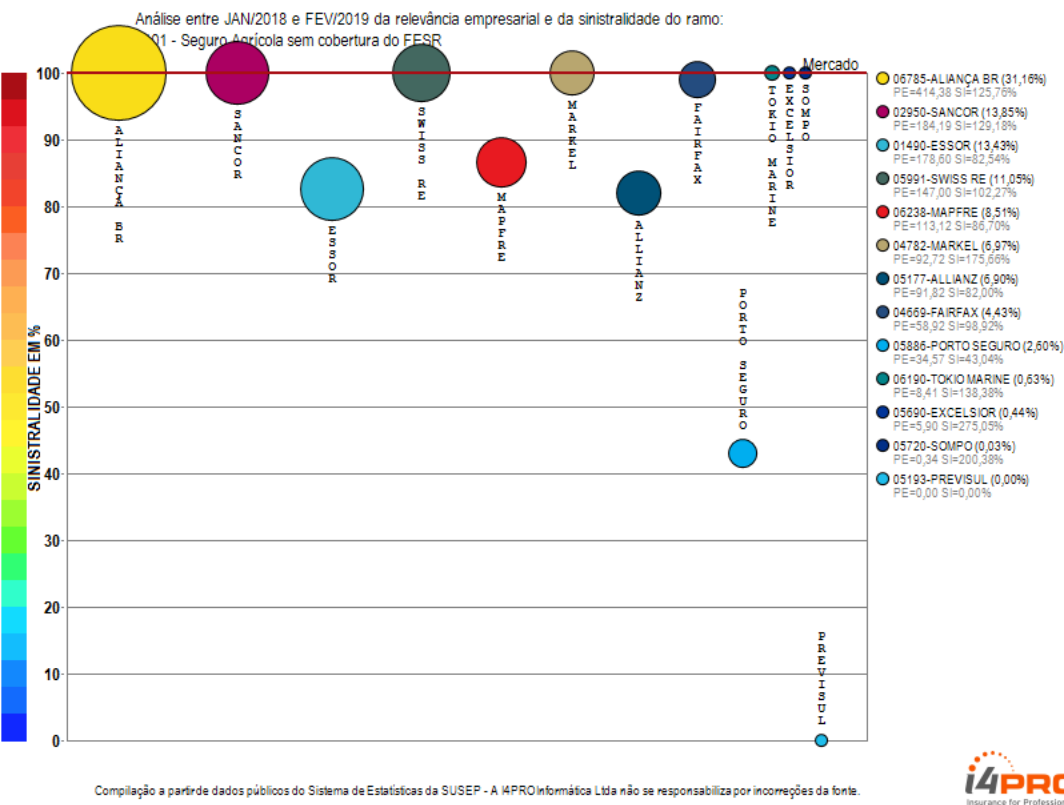
Ramo 1068 - Seg Hab fora do Sist Fin da Habitação (RUNOFF, migrou para 1061, 1065)

Análise entre JAN/2018 e FEV/2019 da relevância empresarial e da sinistralidade do ramo:
1068 - Seg Hab fora do Sist Fin da Habitação (RUNOFF, migrou para 1061, 1065)



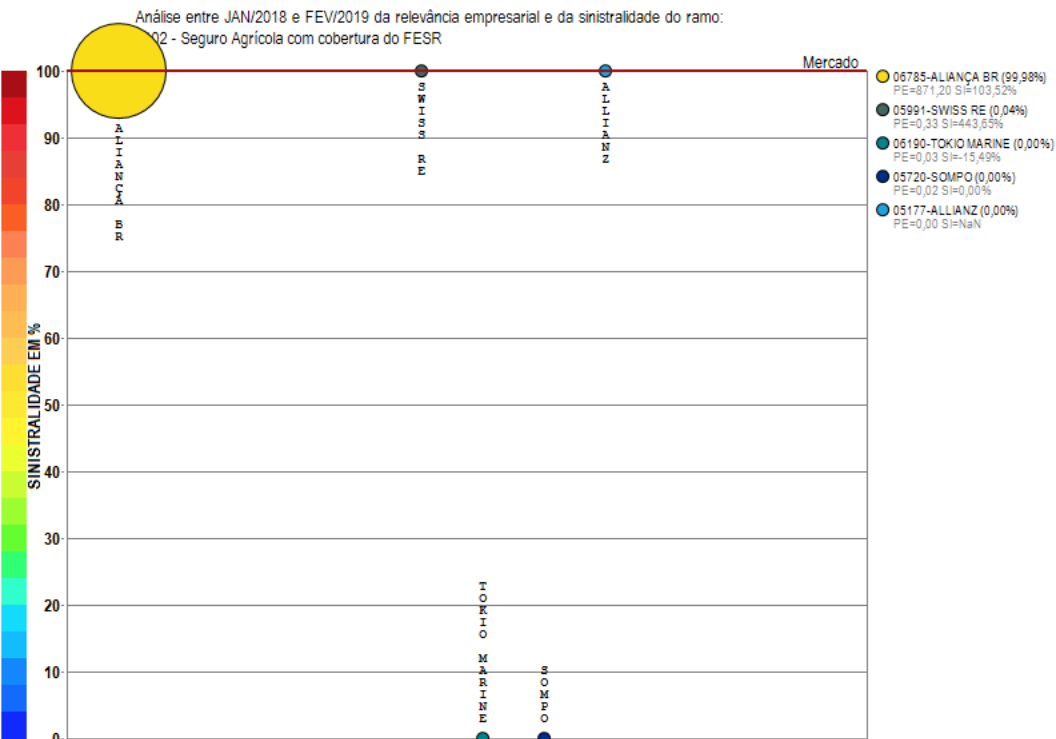
O ramo 1068 - Seg Hab fora do Sist Fin da Habitação (RUNOFF, migrou para 1061, 1065) apresenta vários competidores (6) no período de JAN/2018 a FEV/2019, quando a sinistralidade média de mercado foi negativa. Em relação ao Prêmio Emitido pelo mercado neste período, observou-se diminuição média de 0,44 milhões de reais por mês, com correspondente diminuição média de 1,01% por mês na Sinistralidade.

Ramo 1101 - Seguro Agrícola sem cobertura do FESR

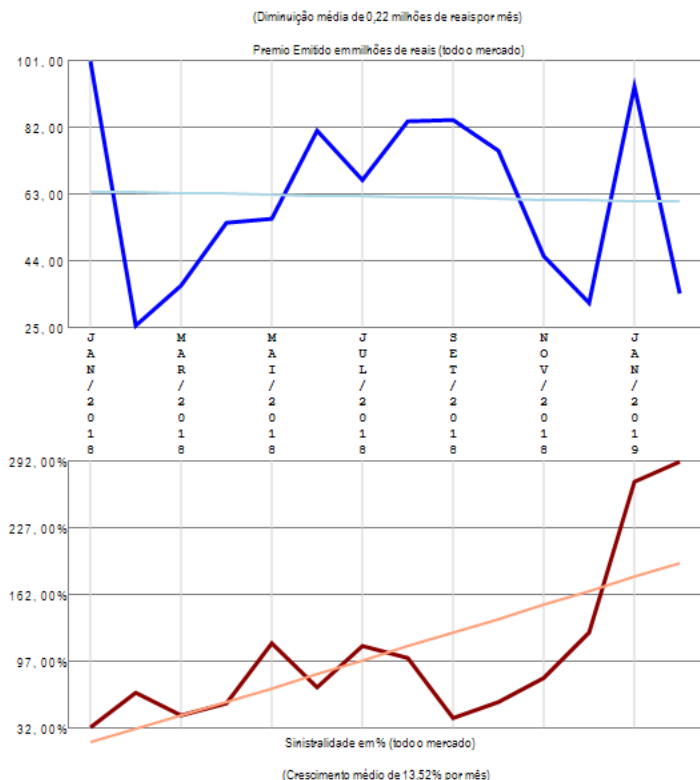


O ramo 1101 - Seguro Agrícola sem cobertura do FESR apresenta vários competidores (13) no período de JAN/2018 a FEV/2019, quando a sinistralidade média de mercado foi superior a 100%. Em relação ao Prêmio Emitido pelo mercado neste período, observou-se diminuição média de 2,30 milhões de reais por mês, com correspondente crescimento médio de 13,64% por mês na Sinistralidade.

Ramo 1102 - Seguro Agrícola com cobertura do FESR



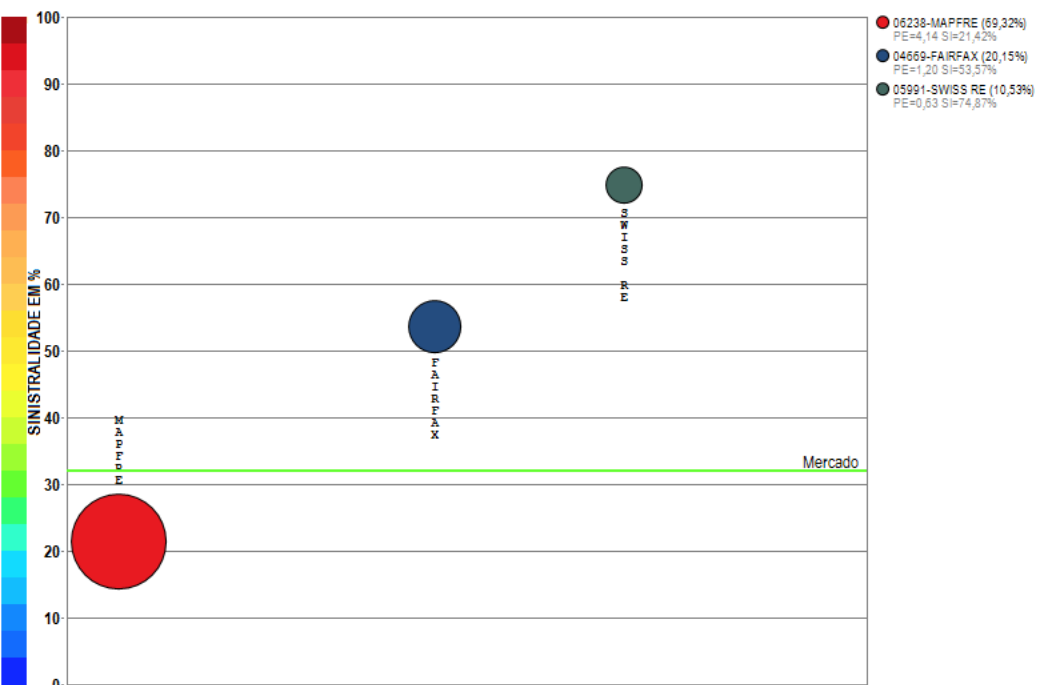
Compilação a partir de dados públicos do Sistema de Estatísticas da SUSEP - A I4PRO Informática Ltda não se responsabiliza por incorreções da fonte.



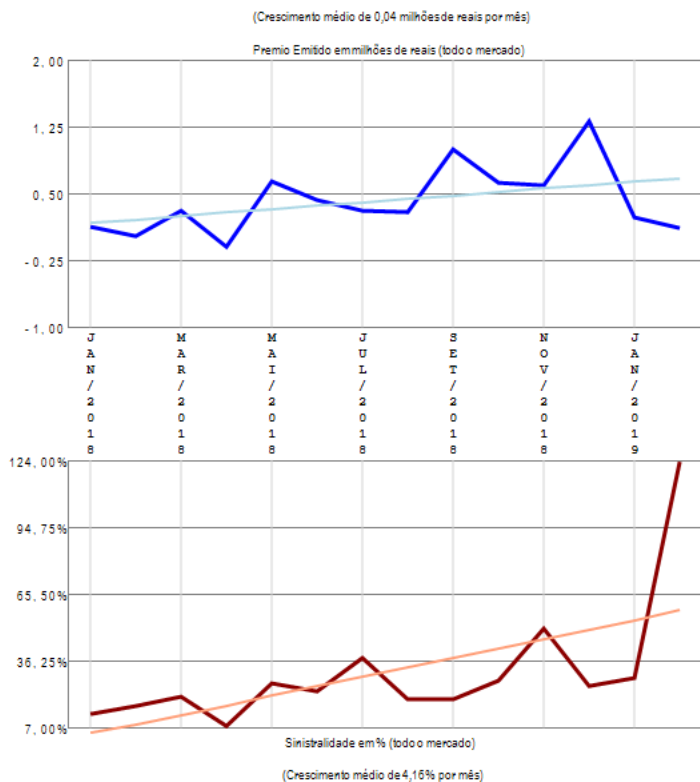
O ramo 1102 - Seguro Agrícola com cobertura do FESR apresenta poucos competidores (5) no período de JAN/2018 a FEV/2019, quando a sinistralidade média de mercado foi superior a 100%. Em relação ao Prêmio Emitido pelo mercado neste período, observou-se diminuição média de 0,22 milhões de reais por mês, com correspondente crescimento médio de 13,52% por mês na Sinistralidade.

Ramo 1103 - Seguro Pecuário sem cobertura do FESR

Análise entre JAN/2018 e FEV/2019 da relevância empresarial e da sinistralidade do ramo:
1103 - Seguro Pecuário sem cobertura do FESR



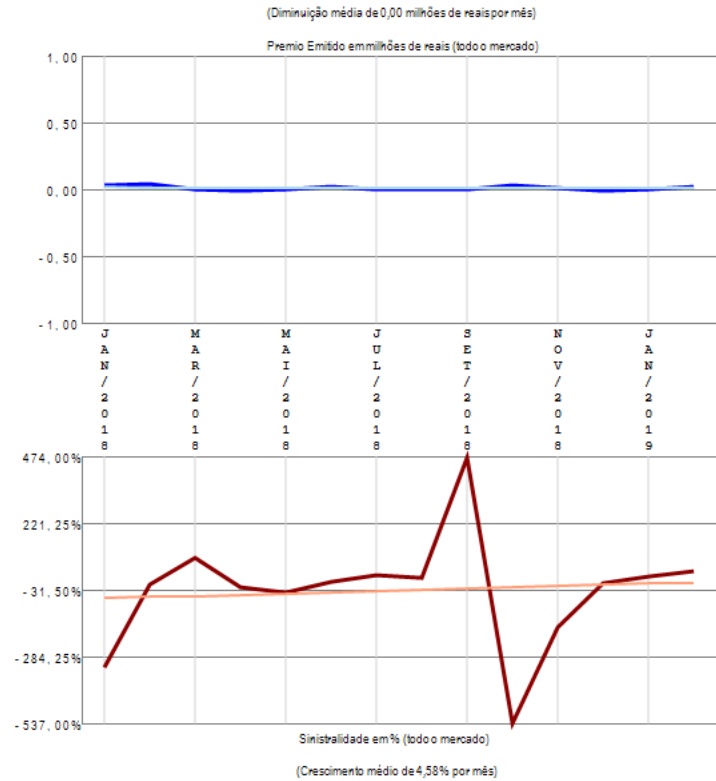
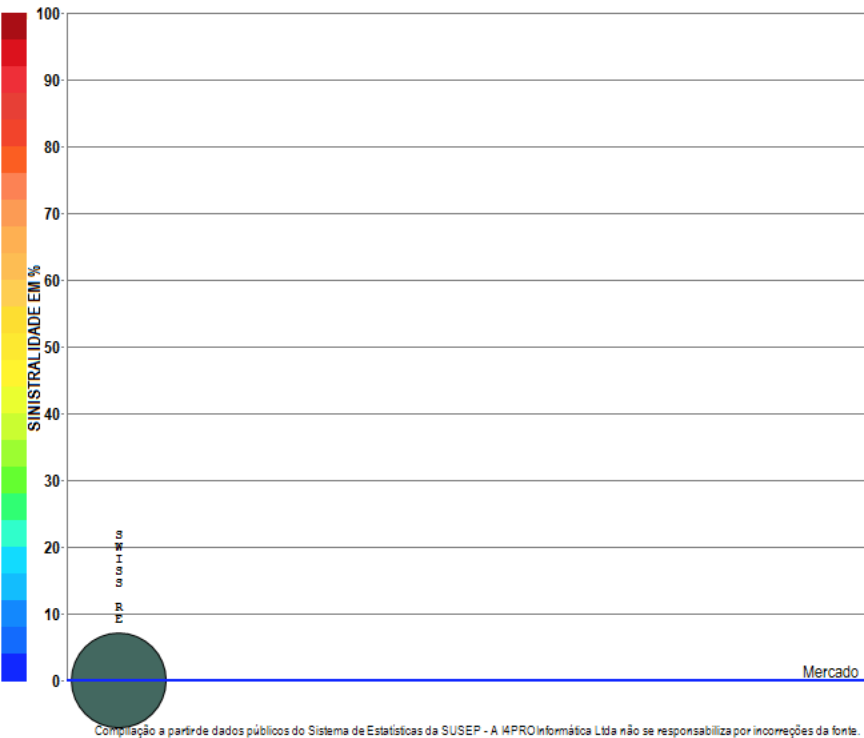
Compilação a partir de dados públicos do Sistema de Estatísticas da SUSEP - A I4PRO Informática Ltda não se responsabiliza por incorreções da fonte.



O ramo 1103 - Seguro Pecuário sem cobertura do FESR apresenta poucos competidores (3) no período de JAN/2018 a FEV/2019, quando a sinistralidade média de mercado foi de 32,06%. Em relação ao Prêmio Emitido pelo mercado neste período, observou-se crescimento médio de 0,04 milhões de reais por mês, com correspondente crescimento médio de 4,16% por mês na Sinistralidade.

Ramo 1104 - Seguro Pecuário com cobertura do FESR

Análise entre JAN/2018 e FEV/2019 da relevância empresarial e da sinistralidade do ramo:
1104 - Seguro Pecuário com cobertura do FESR



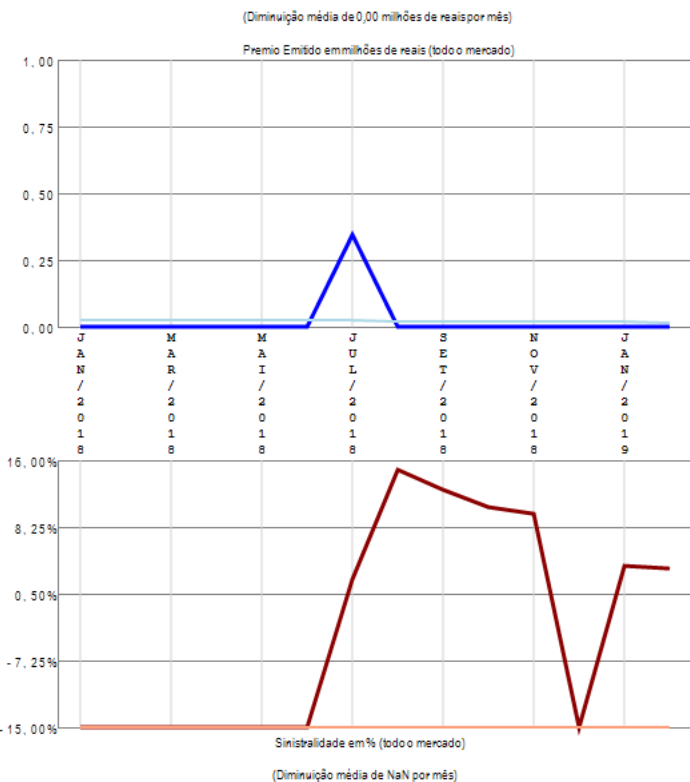
O ramo 1104 - Seguro Pecuário com cobertura do FESR apresenta apenas uma companhia com emissão de prêmio no período de JAN/2018 a FEV/2019, quando a sinistralidade média de mercado foi negativa. Em relação ao Prêmio Emitido pelo mercado neste período, observou-se diminuição média de 0,00 milhões de reais por mês, com correspondente crescimento médio de 4,58% por mês na Sinistralidade.

Ramo 1105 - Seguro Aquícola sem cobertura do FESR

Análise entre JAN/2018 e FEV/2019 da relevância empresarial e da sinistralidade do ramo:
1105 - Seguro Aquícola sem cobertura do FESR



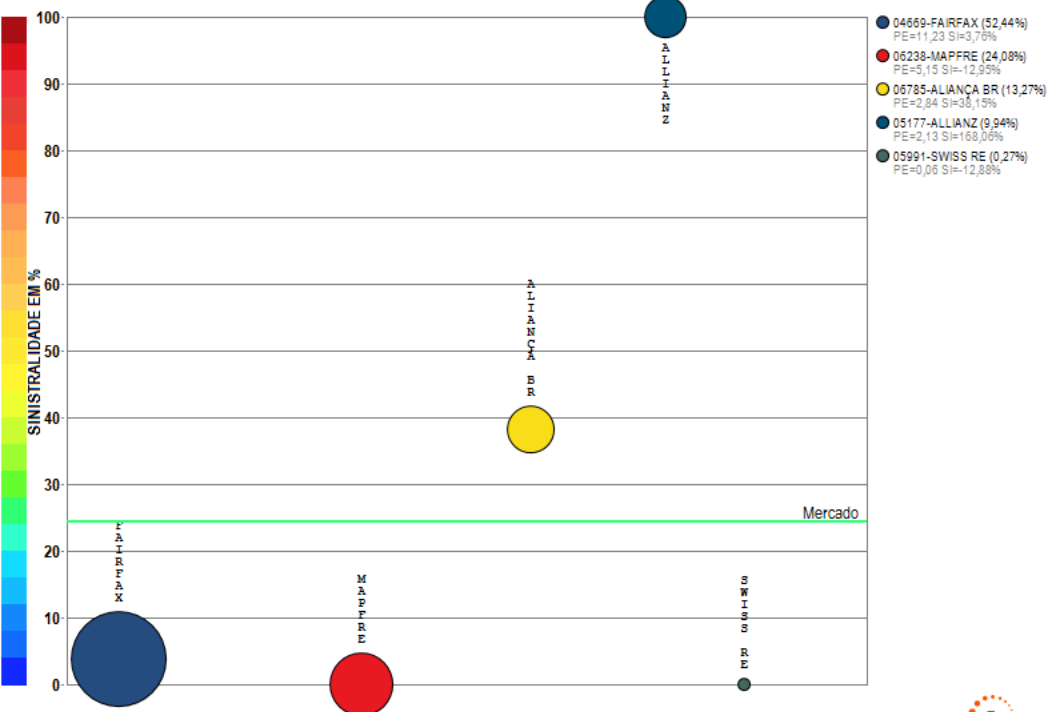
Compilação a partir de dados públicos do Sistema de Estatísticas da SUSEP - A I4PRO Informática Ltda não se responsabiliza por incorreções da fonte.



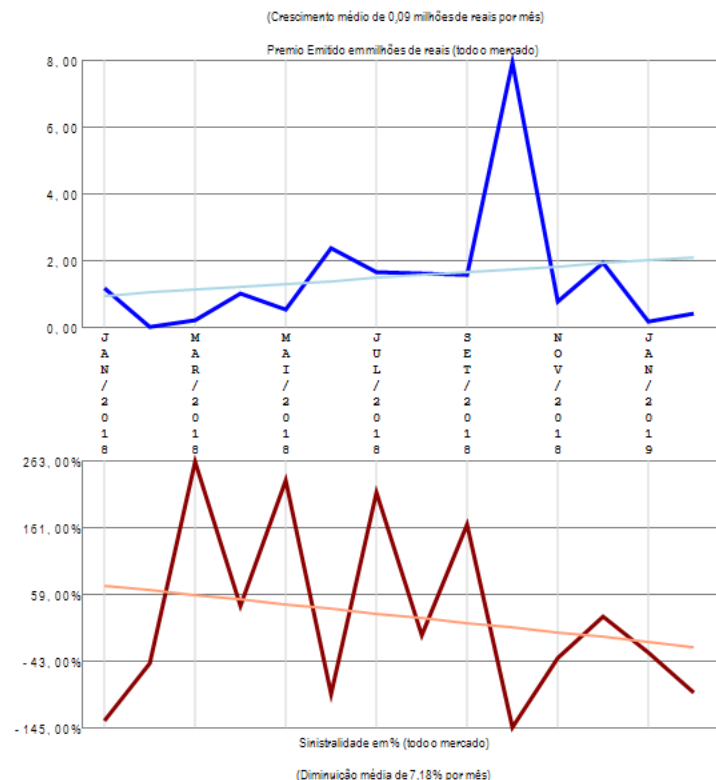
O ramo 1105 - Seguro Aquícola sem cobertura do FESR apresenta apenas uma companhia com emissão de prêmio no período de JAN/2018 a FEV/2019, quando a sinistralidade média de mercado foi de 5,61%. Em relação ao Prêmio Emitido pelo mercado neste período, observou-se diminuição média de 0,00 milhões de reais por mês, com correspondente diminuição média de nan por mês na Sinistralidade.

Ramo 1107 - Seguro Florestas sem cobertura do FESR

Análise entre JAN/2018 e FEV/2019 da relevância empresarial e da sinistralidade do ramo:
1107 - Seguro Florestas sem cobertura do FESR



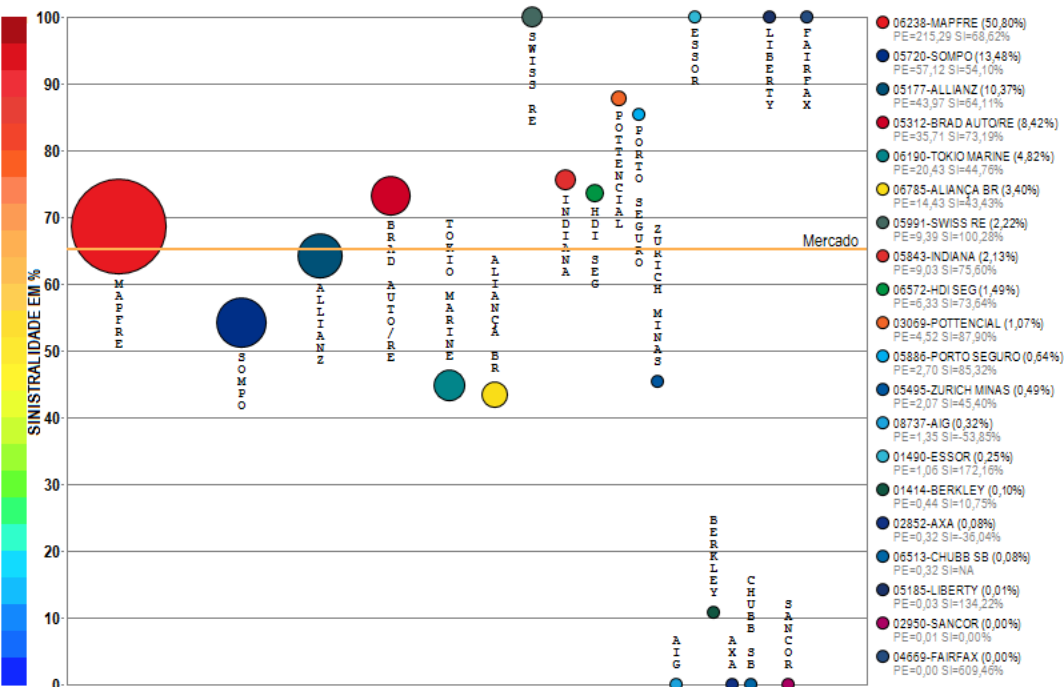
Compilação a partir de dados públicos do Sistema de Estatísticas da SUSEP - A I4PRO Informática Ltda não se responsabiliza por incorreções da fonte.



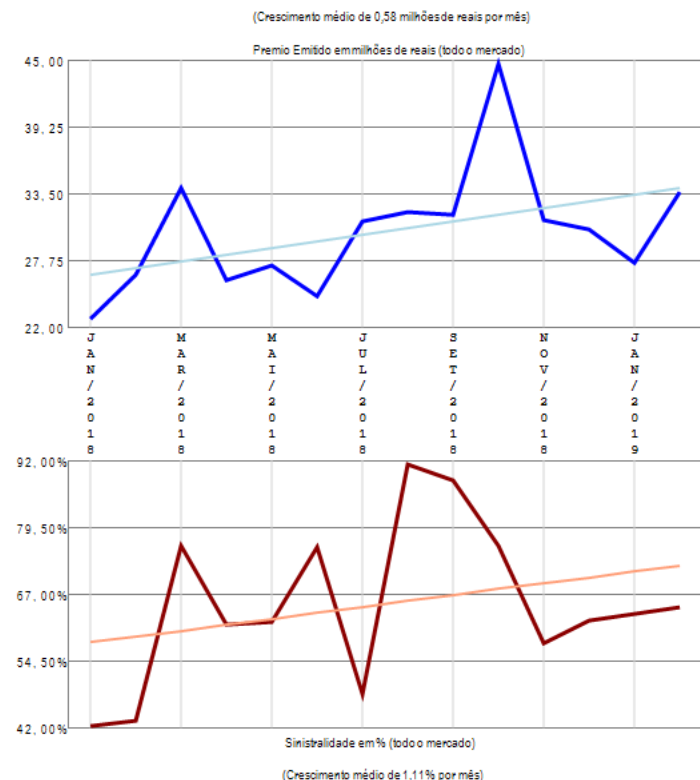
O ramo 1107 - Seguro Florestas sem cobertura do FESR apresenta poucos competidores (5) no período de JAN/2018 a FEV/2019, quando a sinistralidade média de mercado foi de 24,33%. Em relação ao Prêmio Emitido pelo mercado neste período, observou-se crescimento médio de 0,09 milhões de reais por mês, com correspondente diminuição média de 7,18% por mês na Sinistralidade.

Ramo 1130 - Seguro Benf e Produtos Agropecuários

Análise entre JAN/2018 e FEV/2019 da relevância empresarial e da sinistralidade do ramo:
1130 - Seguro Benf e Produtos Agropecuários



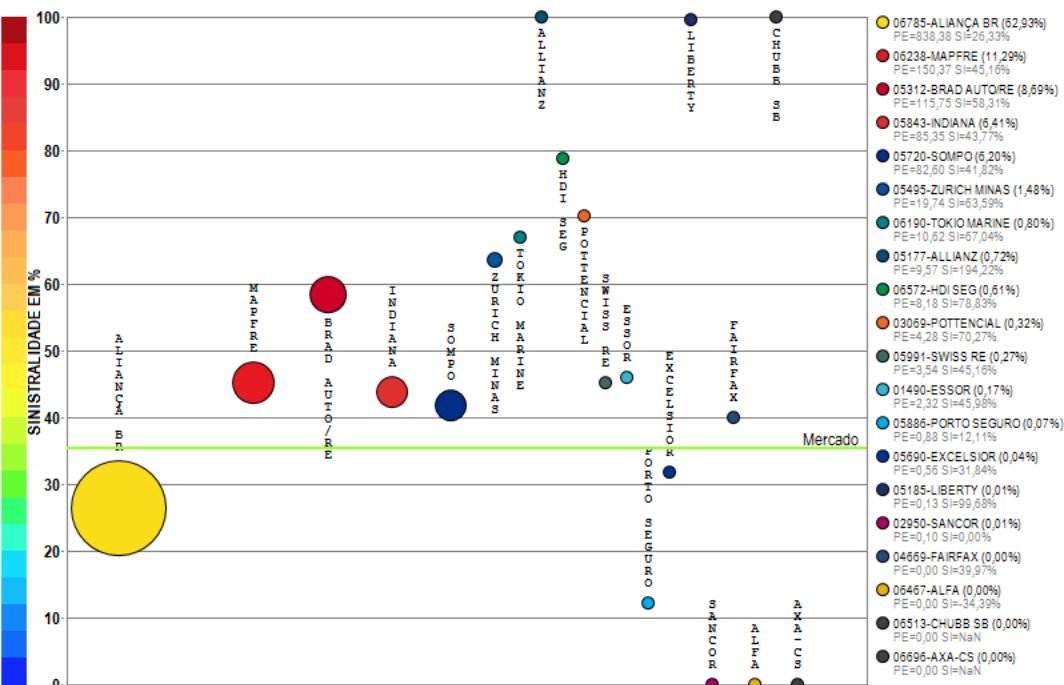
Compilação a partir de dados públicos do Sistema de Estatísticas da SUSEP - A I4PRO Informática Ltda não se responsabiliza por incorreções da fonte.



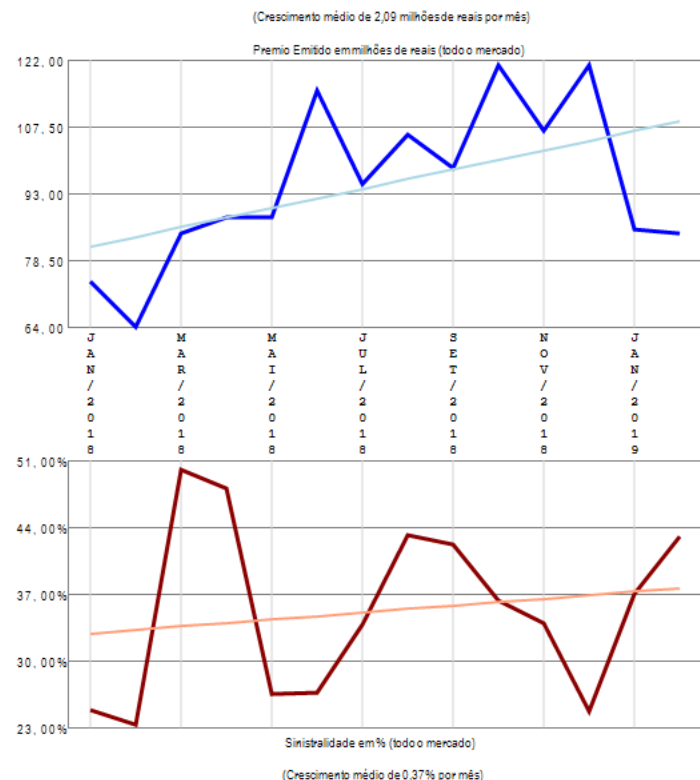
O ramo 1130 - Seguro Benf e Produtos Agropecuários apresenta vários competidores (21) no período de JAN/2018 a FEV/2019, quando a sinistralidade média de mercado foi de 65,29%. Em relação ao Prêmio Emitido pelo mercado neste período, observou-se crescimento médio de 0,58 milhões de reais por mês, com correspondente crescimento médio de 1,11% por mês na Sinistralidade.

Ramo 1162 - Penhor Rural

Análise entre JAN/2018 e FEV/2019 da relevância empresarial e da sinistralidade do ramo:
1162 - Penhor Rural



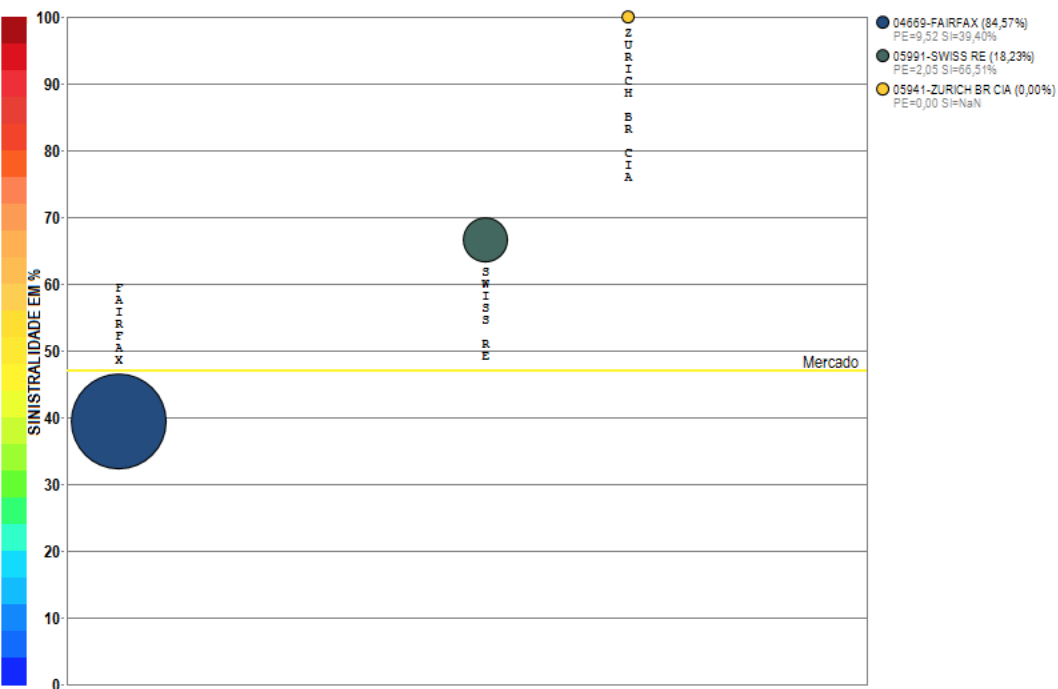
Compilação a partir de dados públicos do Sistema de Estatísticas da SUSEP - A I4PRO Informática Ltda não se responsabiliza por incorreções da fonte.



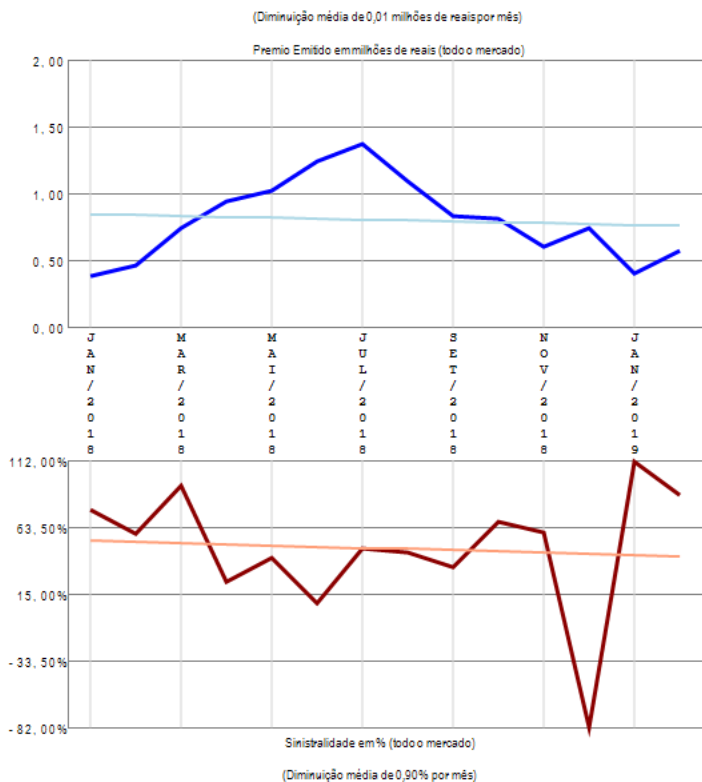
O ramo 1162 - Penhor Rural apresenta vários competidores (21) no período de JAN/2018 a FEV/2019, quando a sinistralidade média de mercado foi de 35,40%. Em relação ao Prêmio Emitido pelo mercado neste período, observou-se crescimento médio de 2,09 milhões de reais por mês, com correspondente crescimento médio de 0,37% por mês na Sinistralidade.

Ramo 1164 - Seguros Animais

Análise entre JAN/2018 e FEV/2019 da relevância empresarial e da sinistralidade do ramo:
1164 - Seguros Animais



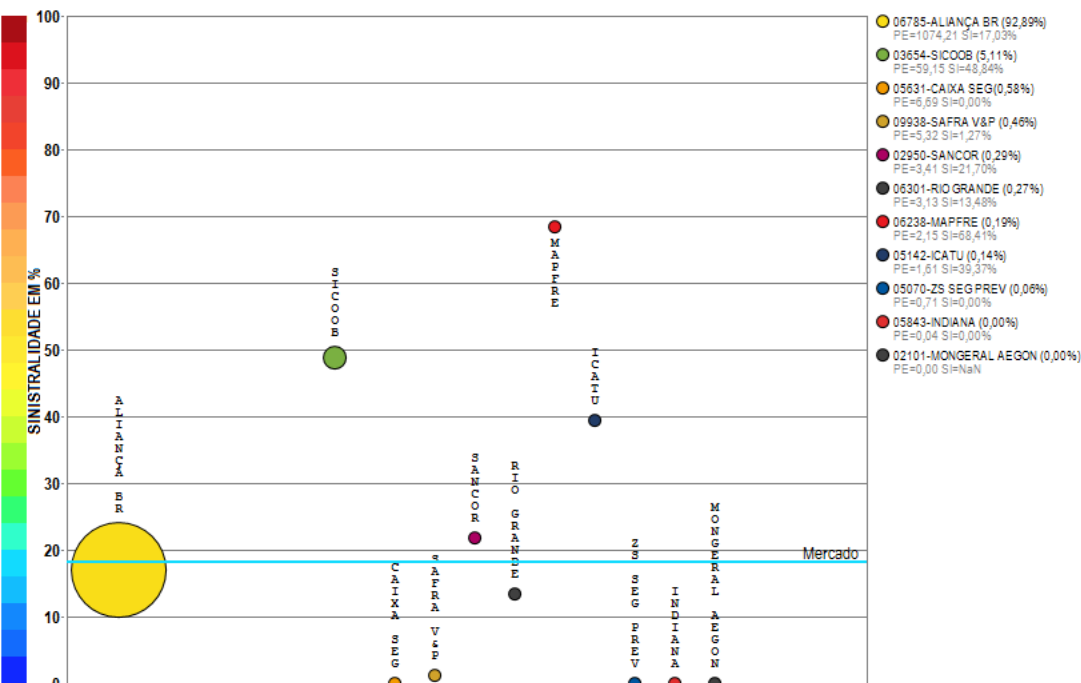
Compilação a partir de dados públicos do Sistema de Estatísticas da SUSEP - A I4PRO Informática Ltda não se responsabiliza por incorreções da fonte.



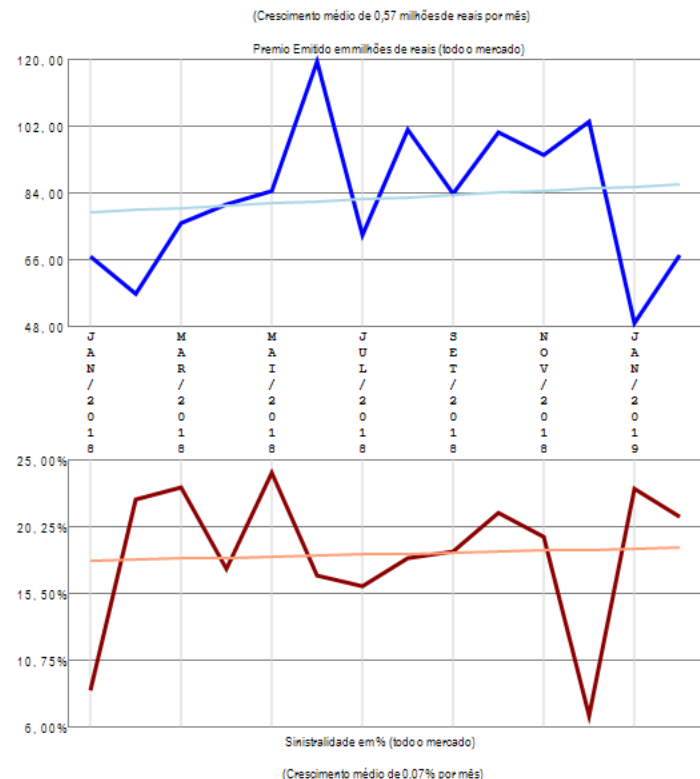
O ramo 1164 - Seguros Animais apresenta poucos competidores (3) no período de JAN/2018 a FEV/2019, quando a sinistralidade média de mercado foi de 47,07%. Em relação ao Prêmio Emitido pelo mercado neste período, observou-se diminuição média de 0,01 milhões de reais por mês, com correspondente diminuição média de 0,90% por mês na Sinistralidade.

Ramo 1198 - Seguro de Vida do Produtor Rural

Análise entre JAN/2018 e FEV/2019 da relevância empresarial e da sinistralidade do ramo:
1198 - Seguro de Vida do Produtor Rural



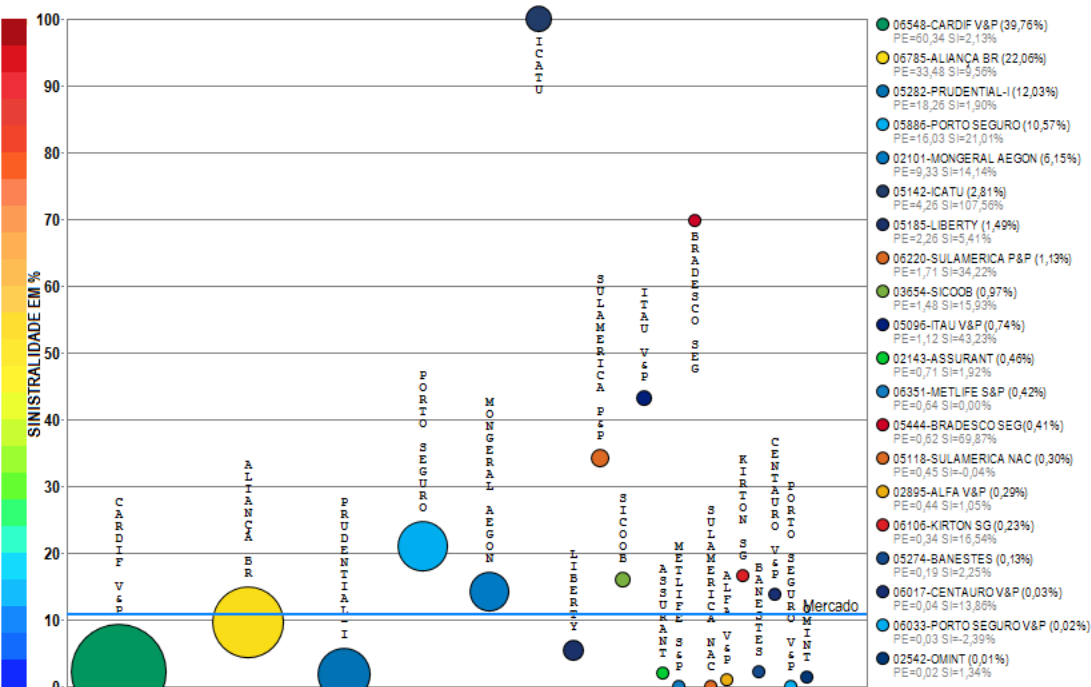
Compilação a partir de dados públicos do Sistema de Estatísticas da SUSEP - A I4PRO Informática Ltda não se responsabiliza por incorreções da fonte.



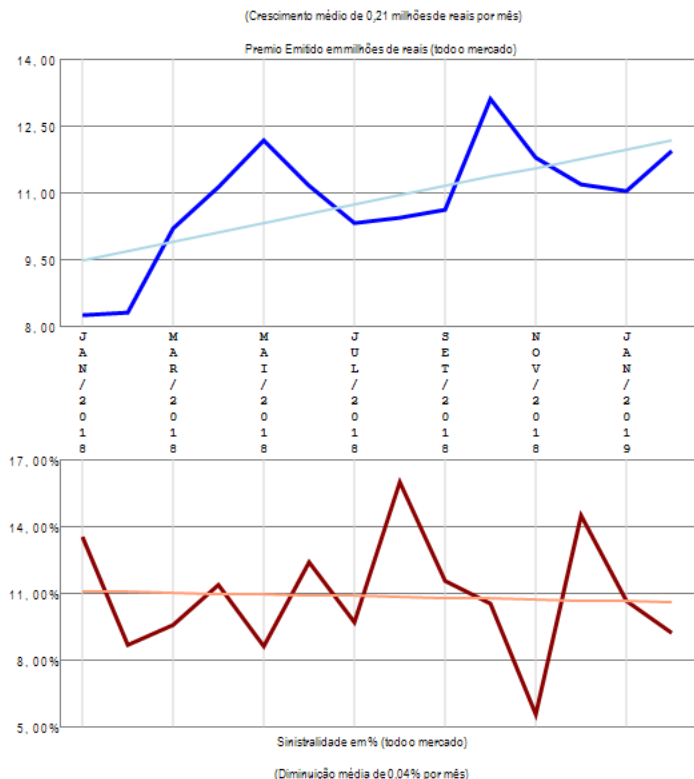
O ramo 1198 - Seguro de Vida do Produtor Rural apresenta vários competidores (11) no período de JAN/2018 a FEV/2019, quando a sinistralidade média de mercado foi de 18,23%. Em relação ao Prêmio Emitido pelo mercado neste período, observou-se crescimento médio de 0,57 milhões de reais por mês, com correspondente crescimento médio de 0,07% por mês na Sinistralidade.

Ramo 1329 - Seguro Funeral

Análise entre JAN/2018 e FEV/2019 da relevância empresarial e da sinistralidade do ramo:
1329 - Seguro Funeral



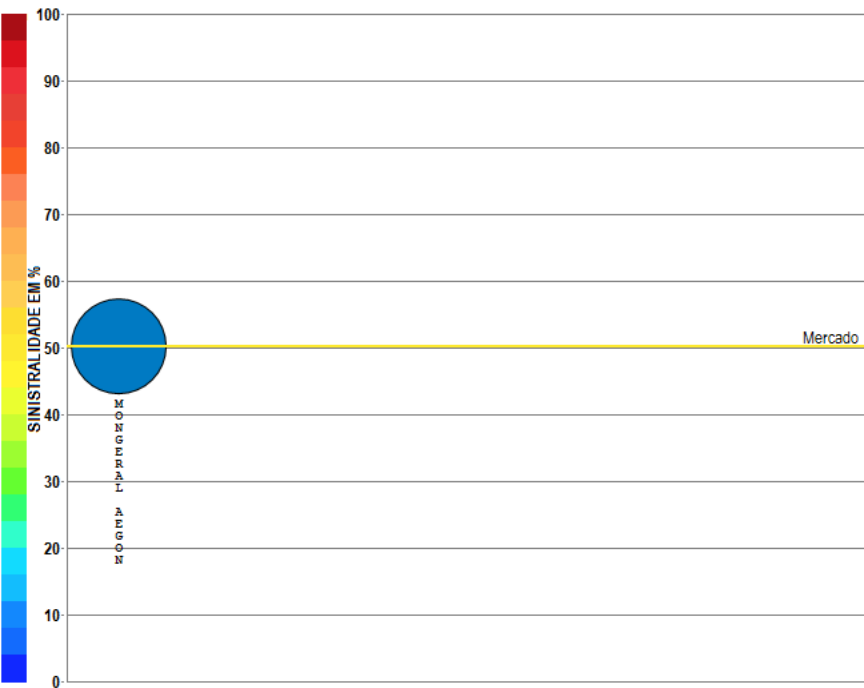
Compilação a partir de dados públicos do Sistema de Estatísticas da SUSEP - A I4PRO Informática Ltda não se responsabiliza por incorreções da fonte.



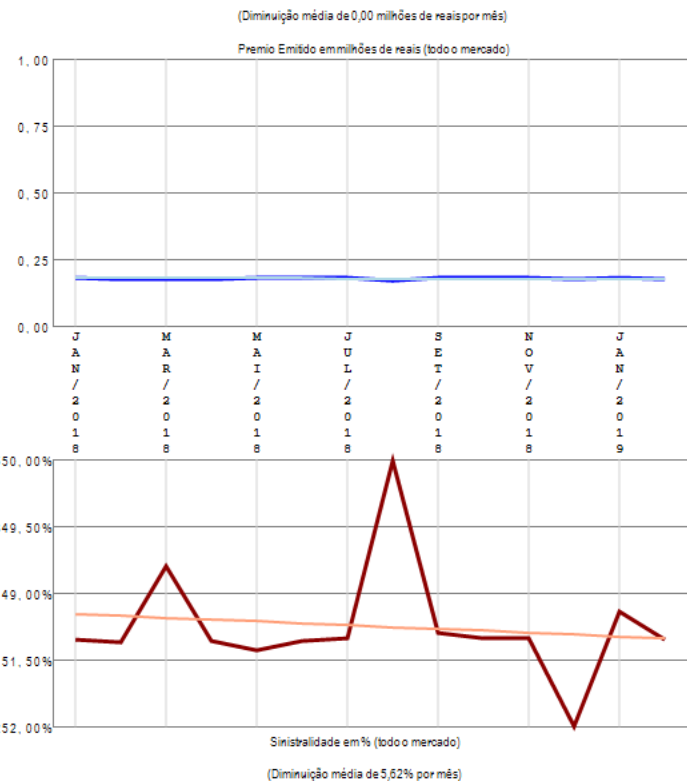
O ramo 1329 - Seguro Funeral apresenta vários competidores (23) no período de JAN/2018 a FEV/2019, quando a sinistralidade média de mercado foi de 10,76%. Em relação ao Prêmio Emitido pelo mercado neste período, observou-se crescimento médio de 0,21 milhões de reais por mês, com correspondente diminuição média de 0,04% por mês na Sinistralidade. Além das 20 companhias apresentadas no gráfico existem outros participantes deste segmento (ALSEG / PREVIMIL), perfazendo outros R\$ 151,76 milhões em prêmio emitido.

Ramo 1336 - Perda Cert de Hab de Vôo - PCHV

Análise entre JAN/2018 e FEV/2019 da relevância empresarial e da sinistralidade do ramo:
1336 - Perda Cert de Hab de Vôo - PCHV



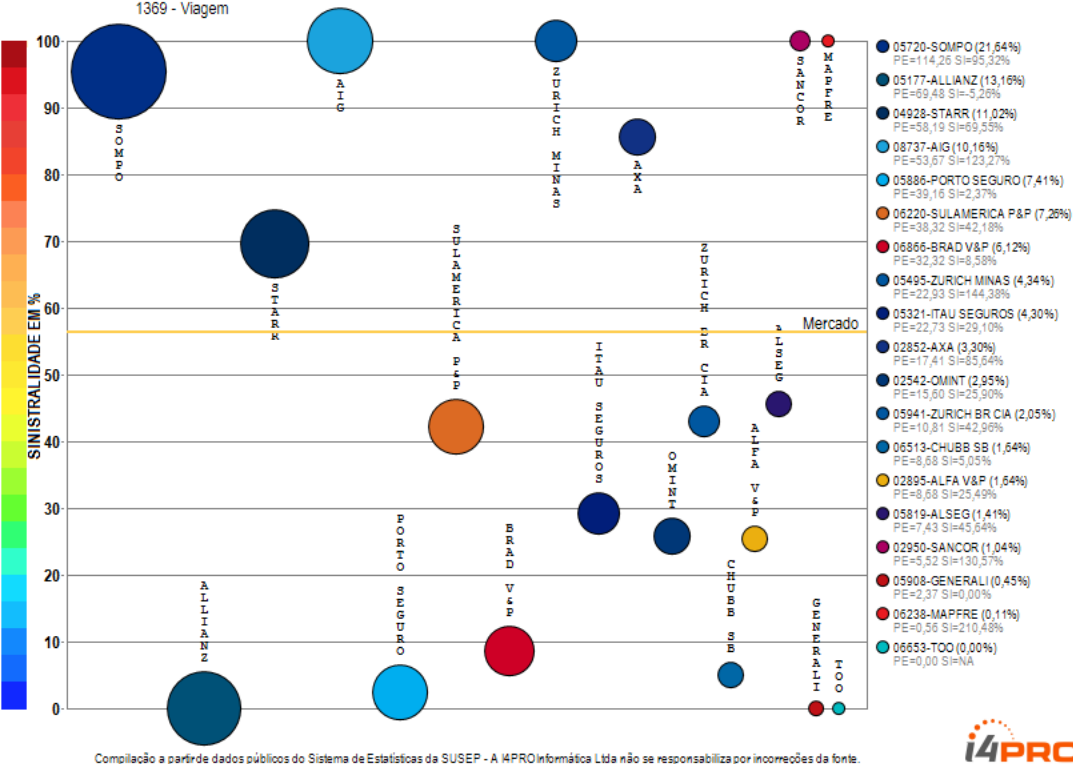
Compilação a partir de dados públicos do Sistema de Estatísticas da SUSEP - A I4PRO Informática Ltda não se responsabiliza por incorreções da fonte.



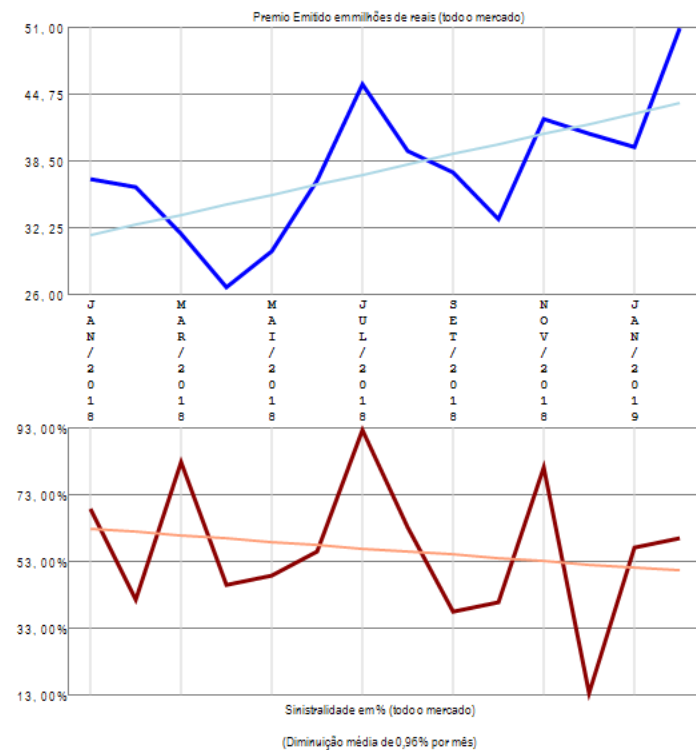
O ramo 1336 - Perda Cert de Hab de Vôo - PCHV apresenta apenas uma companhia com emissão de prêmio no período de JAN/2018 a FEV/2019, quando a sinistralidade média de mercado foi de 50,20%. Em relação ao Prêmio Emitido pelo mercado neste período, observou-se diminuição média de 0,00 milhões de reais por mês, com correspondente diminuição média de 5,62% por mês na Sinistralidade.

Ramo 1369 - Viagem

Análise entre JAN/2018 e FEV/2019 da relevância empresarial e da sinistralidade do ramo:
1369 - Viagem



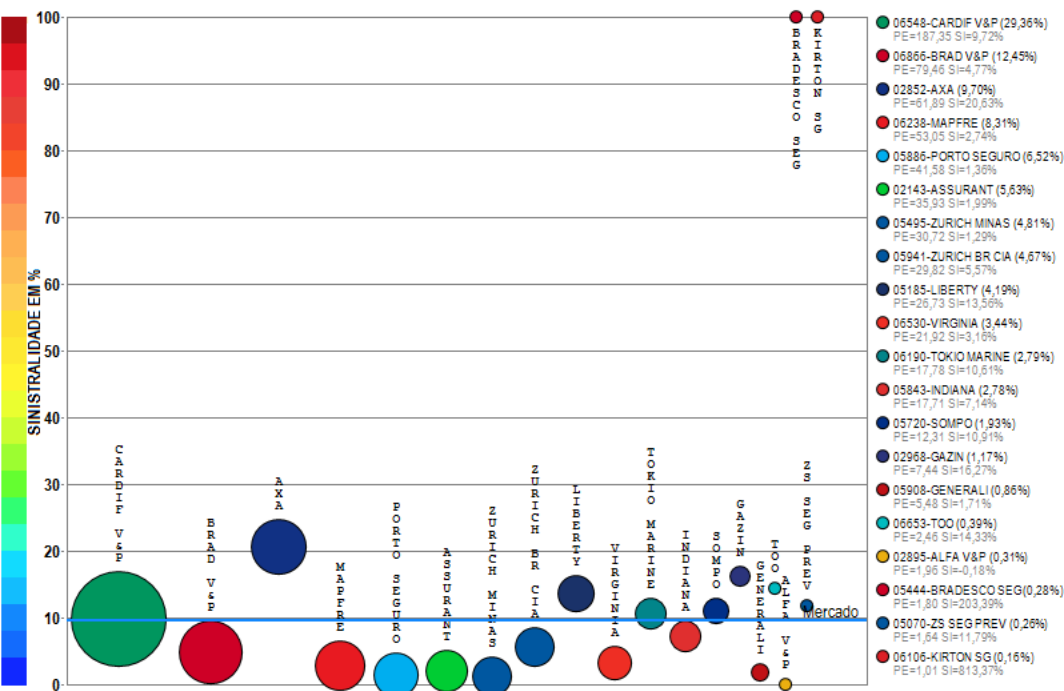
(Crescimento médio de 0,95 milhões de reais por mês)



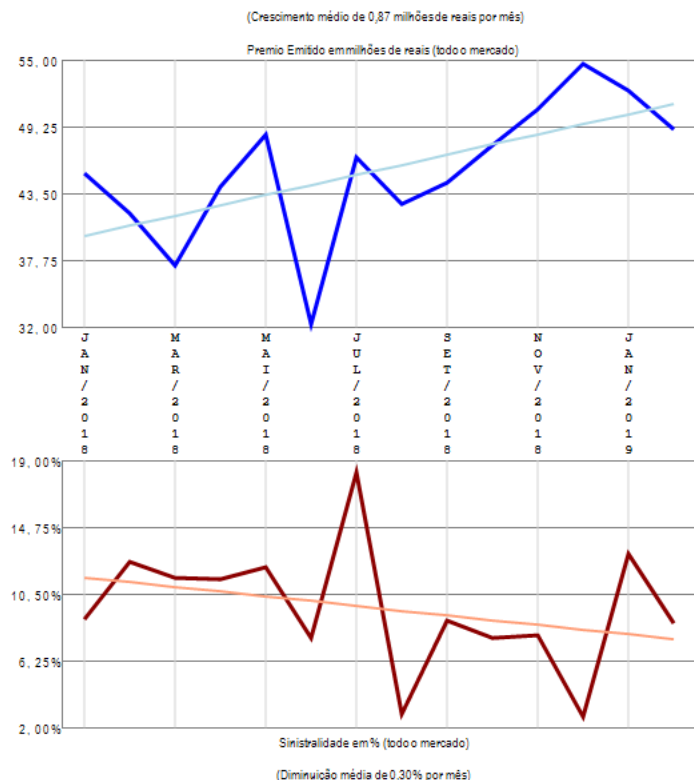
O ramo 1369 - Viagem apresenta vários competidores (19) no período de JAN/2018 a FEV/2019, quando a sinistralidade média de mercado foi de 56,36%. Em relação ao Prêmio Emitido pelo mercado neste período, observou-se crescimento médio de 0,95 milhões de reais por mês, com correspondente diminuição média de 0,96% por mês na Sinistralidade.

Ramo 1377 - Prestamista (exceto Hab e Rural)

Análise entre JAN/2018 e FEV/2019 da relevância empresarial e da sinistralidade do ramo:
1377 - Prestamista (exceto Hab e Rural)



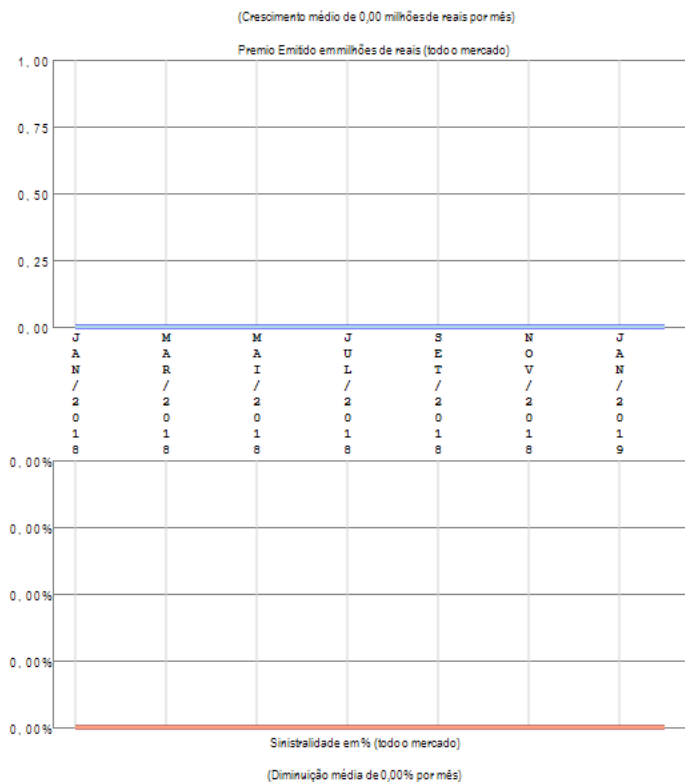
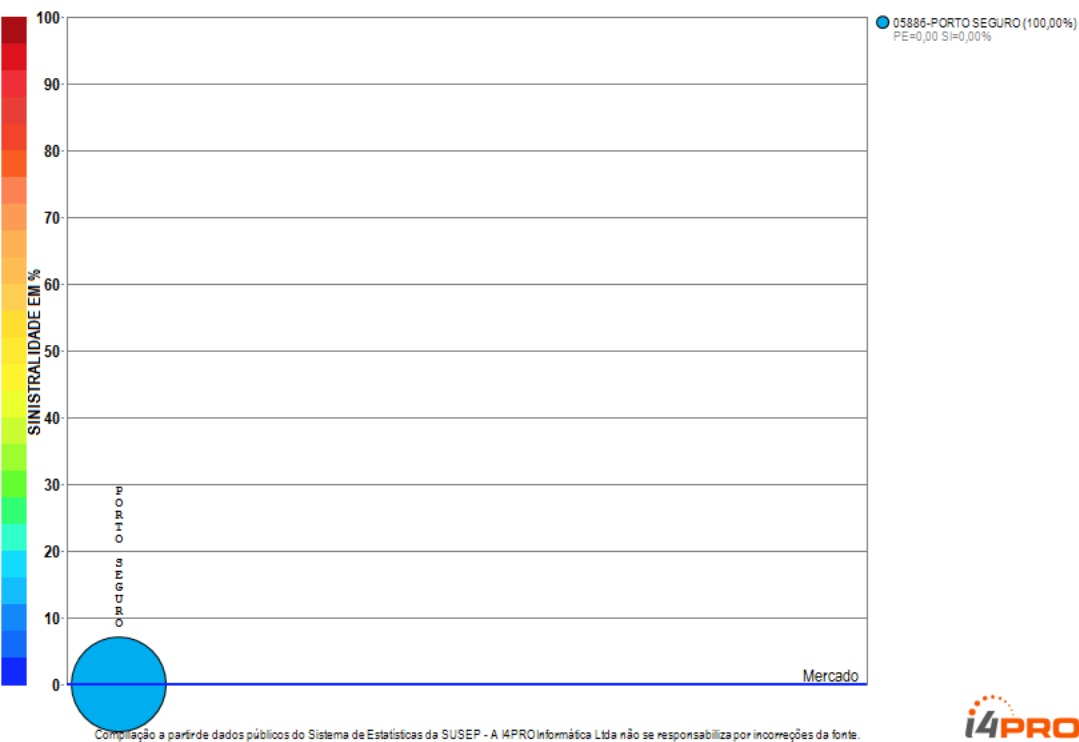
Compilação a partir de dados públicos do Sistema de Estatísticas da SUSEP - A I4PRO Informática Ltda não se responsabiliza por incorreções da fonte.



O ramo 1377 - Prestamista (exceto Hab e Rural) apresenta vários competidores (20) no período de JAN/2018 a FEV/2019, quando a sinistralidade média de mercado foi de 9,53%. Em relação ao Prêmio Emitido pelo mercado neste período, observou-se crescimento médio de 0,87 milhões de reais por mês, com correspondente diminuição média de 0,30% por mês na Sinistralidade.

Ramo 1380 - Educacional

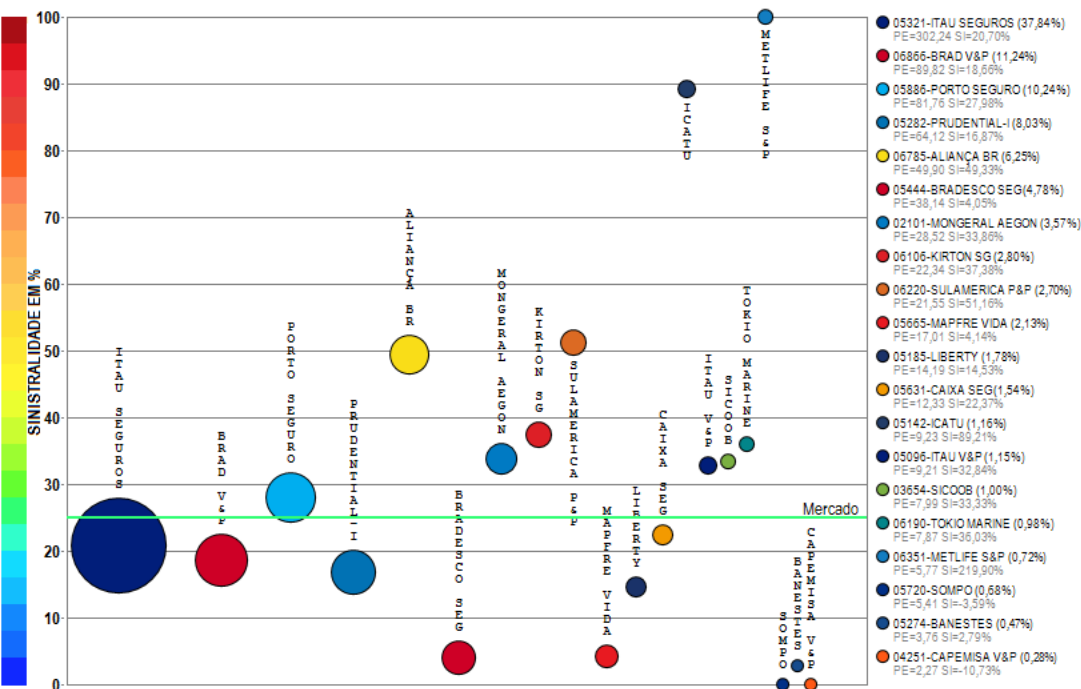
Análise entre JAN/2018 e FEV/2019 da relevância empresarial e da sinistralidade do ramo:
1380 - Educacional



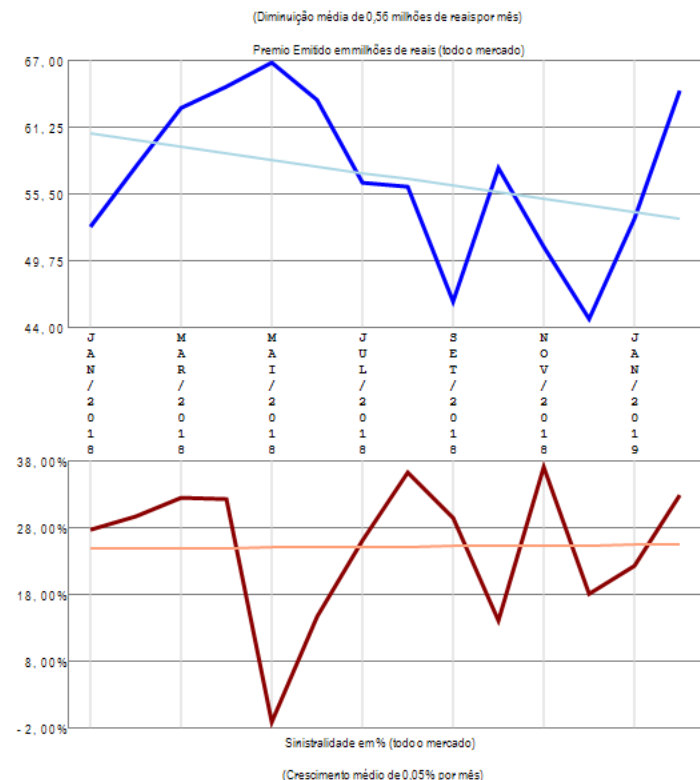
O ramo 1380 - Educacional apresenta apenas uma companhia com emissão de prêmio no período de JAN/2018 a FEV/2019, quando a sinistralidade média de mercado foi negativa. Em relação ao Prêmio Emitido pelo mercado neste período, observou-se crescimento médio de 0,00 milhões de reais por mês, com correspondente diminuição média de 0,00% por mês na Sinistralidade.

Ramo 1381 - Acidentes Pessoais - Grupo

Análise entre JAN/2018 e FEV/2019 da relevância empresarial e da sinistralidade do ramo:
1381 - Acidentes Pessoais - Grupo



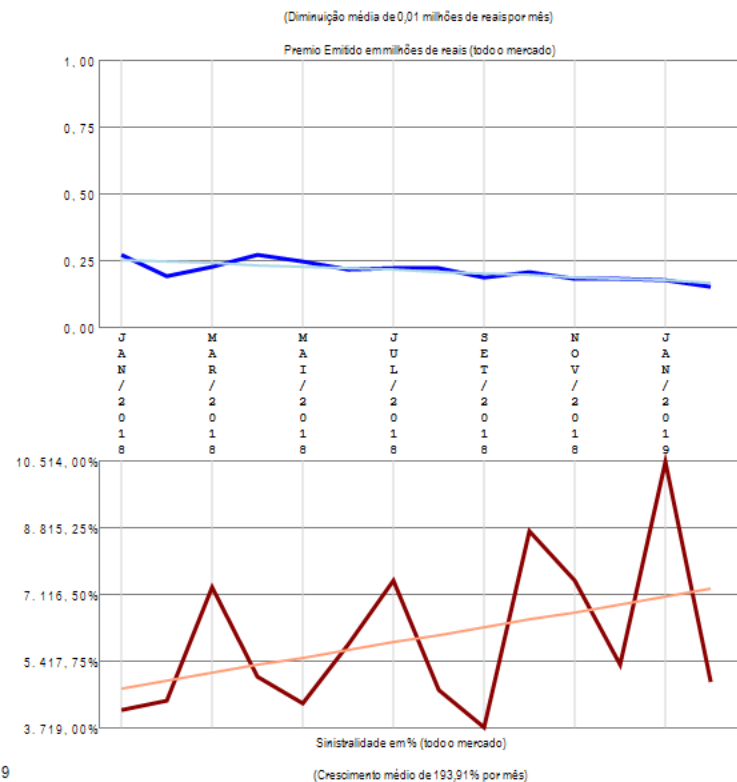
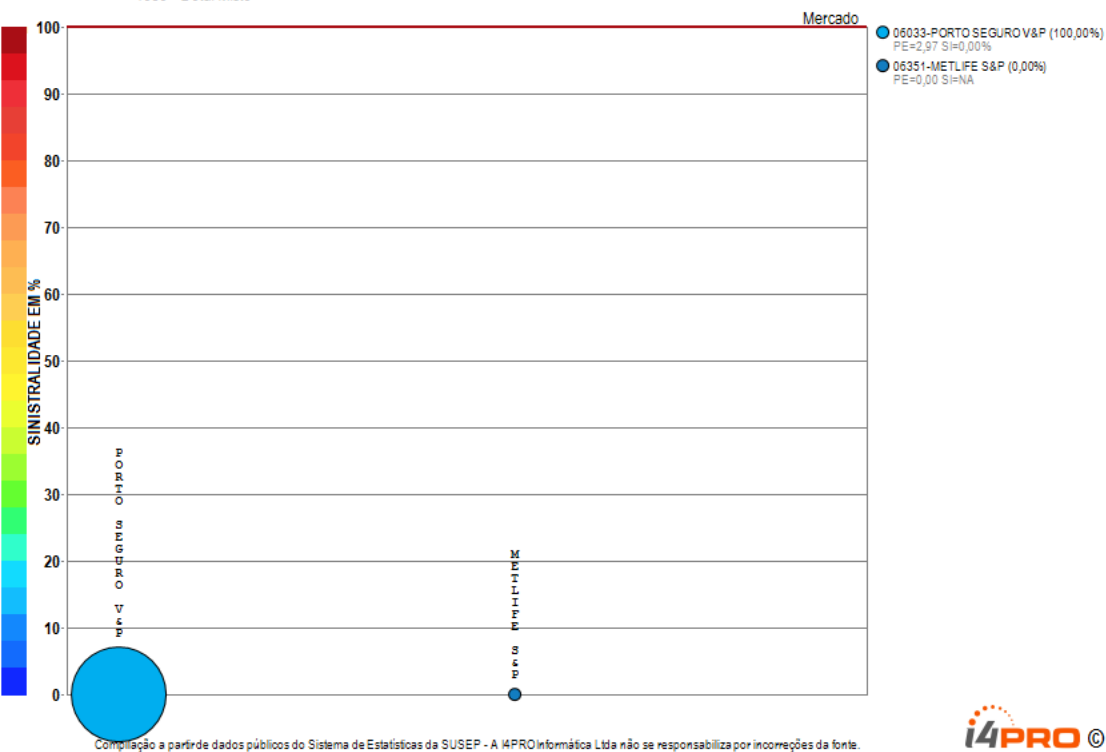
Compilação a partir de dados públicos do Sistema de Estatísticas da SUSEP - A I4PRO Informática Ltda não se responsabiliza por incorreções da fonte.



O ramo 1381 - Acidentes Pessoais - Grupo apresenta vários competidores (37) no período de JAN/2018 a FEV/2019, quando a sinistralidade média de mercado foi de 24,94%. Em relação ao Prêmio Emitido pelo mercado neste período, observou-se diminuição média de 0,56 milhões de reais por mês, com correspondente crescimento médio de 0,05% por mês na Sinistralidade. Além das 20 companhias apresentadas no gráfico existem outros participantes deste segmento (ALLIANZ / SANCOR / PORTO SEGURO V&P / USEBENS / ALFA V&P / CENTAURO V&P / OMINT / ALSEG / PREVISUL / TOO / INVESTPREV V&P / SAFRA V&P / AZUL / ZURICH MINAS / CHUBB SB / SURA / PREVIMIL), perfazendo outros R\$ 798,79 milhões em prêmio emitido.

Ramo 1383 - Dotal Misto

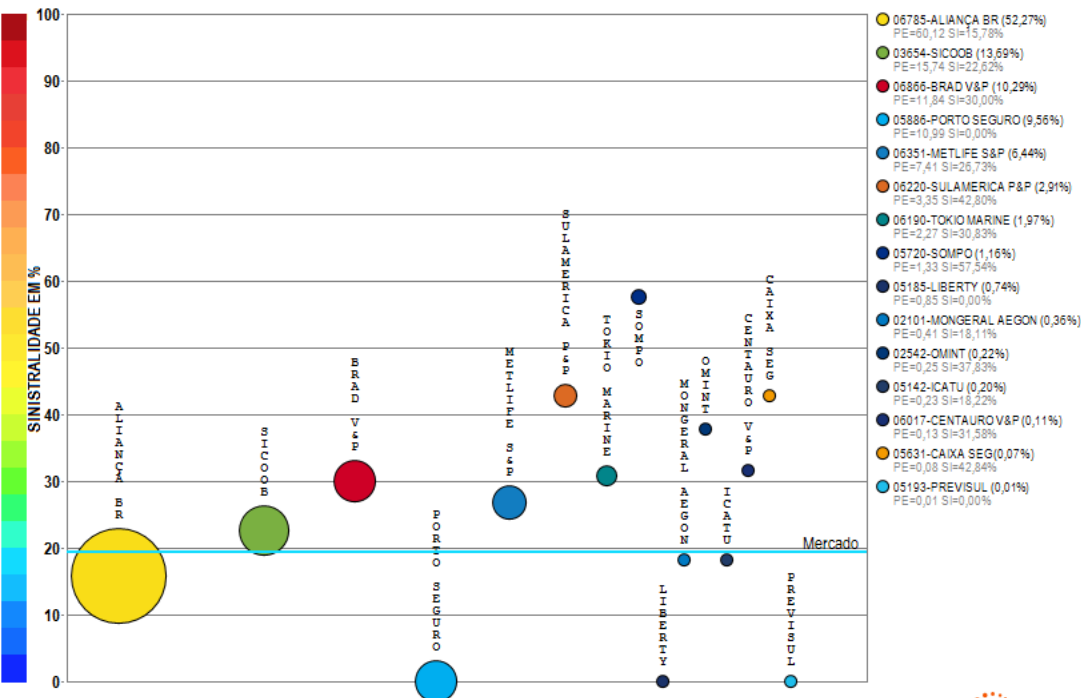
Análise entre JAN/2018 e FEV/2019 da relevância empresarial e da sinistralidade do ramo:
1383 - Dotal Misto



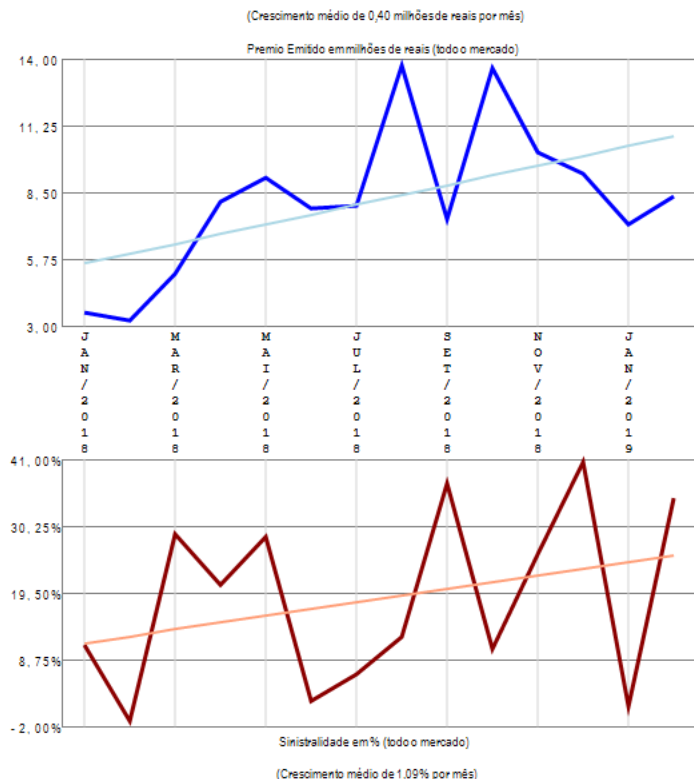
O ramo 1383 - Dotal Misto apresenta poucos competidores (2) no período de JAN/2018 a FEV/2019, quando a sinistralidade média de mercado foi superior a 100%. Em relação ao Prêmio Emitido pelo mercado neste período, observou-se diminuição média de 0,01 milhões de reais por mês, com correspondente crescimento médio de 193,91% por mês na Sinistralidade.

Ramo 1384 - Doenças Graves ou Doença Terminal

Análise entre JAN/2018 e FEV/2019 da relevância empresarial e da sinistralidade do ramo:
1384 - Doenças Graves ou Doença Terminal



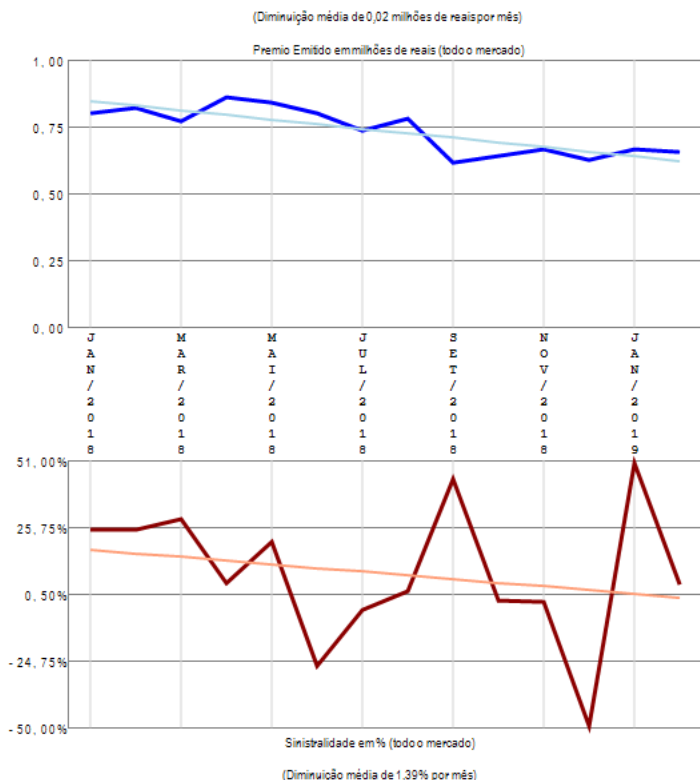
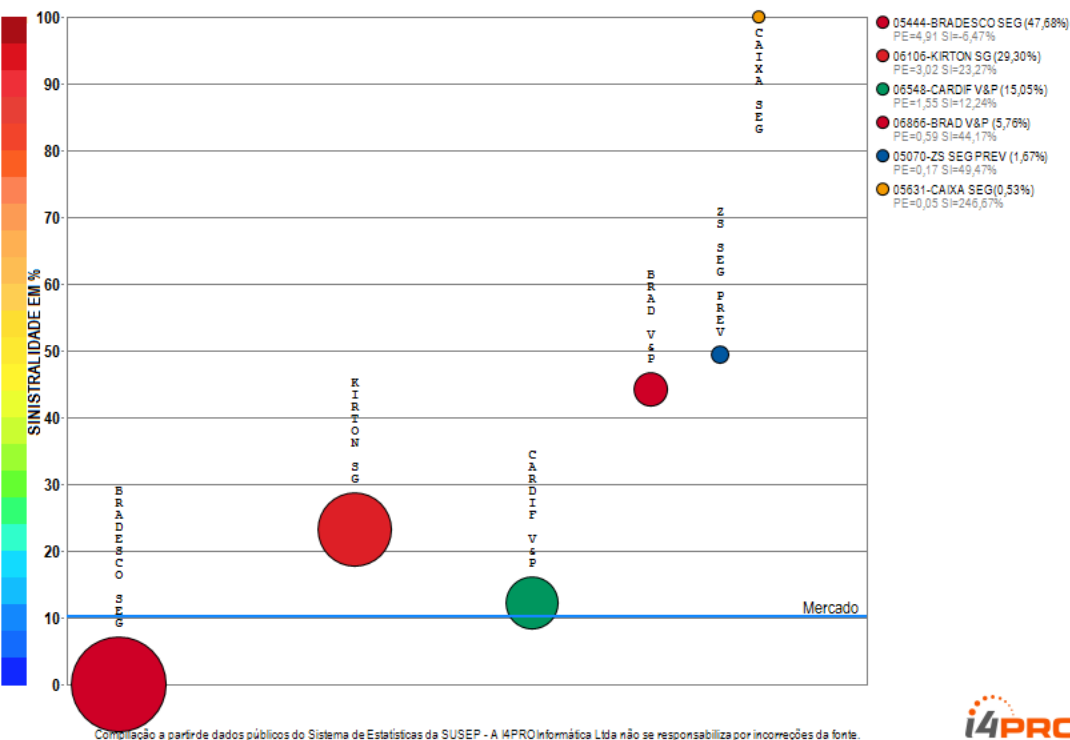
Compilação a partir de dados públicos do Sistema de Estatísticas da SUSEP - A I4PRO Informática Ltda não se responsabiliza por incorreções da fonte.



O ramo 1384 - Doenças Graves ou Doença Terminal apresenta vários competidores (15) no período de JAN/2018 a FEV/2019, quando a sinistralidade média de mercado foi de 19,48%. Em relação ao Prêmio Emitido pelo mercado neste período, observou-se crescimento médio de 0,40 milhões de reais por mês, com correspondente crescimento médio de 1,09% por mês na Sinistralidade.

Ramo 1387 - Desemprego/Perda de Renda

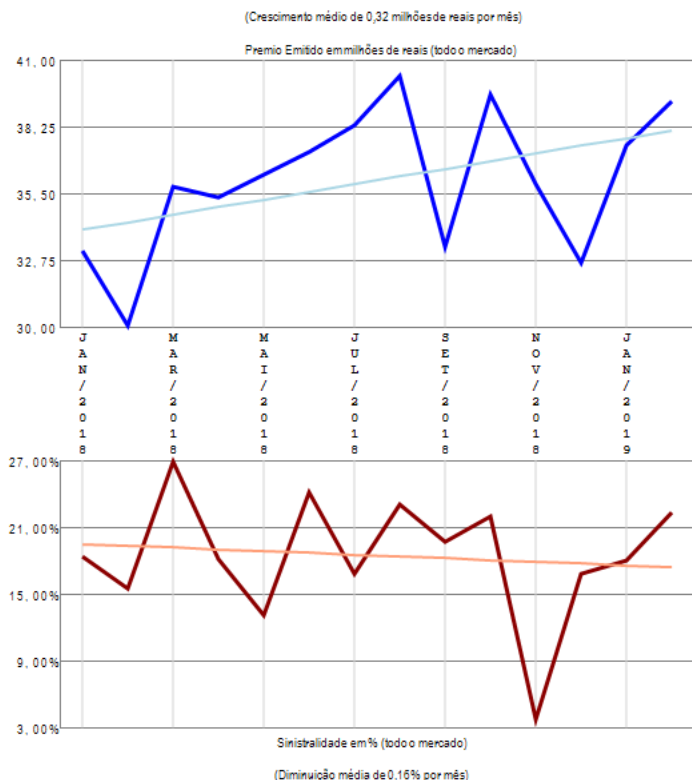
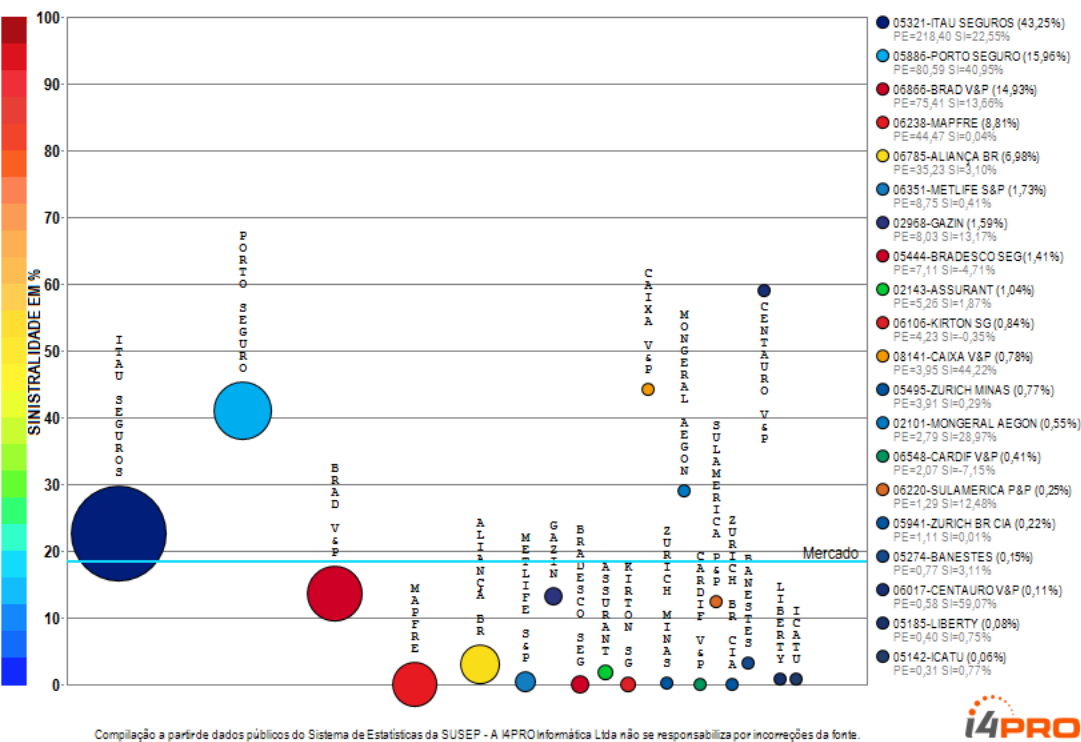
Análise entre JAN/2018 e FEV/2019 da relevância empresarial e da sinistralidade do ramo:
1387 - Desemprego/Perda de Renda



O ramo 1387 - Desemprego/Perda de Renda apresenta vários competidores (6) no período de JAN/2018 a FEV/2019, quando a sinistralidade média de mercado foi de 10,16%. Em relação ao Prêmio Emitido pelo mercado neste período, observou-se diminuição média de 0,02 milhões de reais por mês, com correspondente diminuição média de 1,39% por mês na Sinistralidade.

Ramo 1390 - Eventos Aleatórios

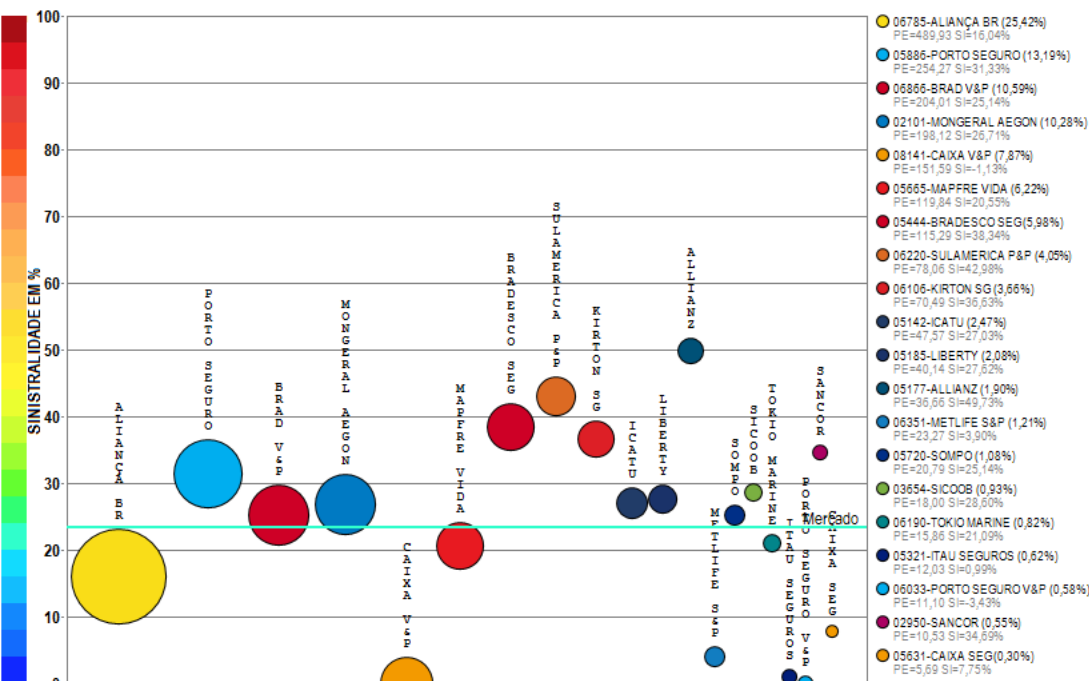
Análise entre JAN/2018 e FEV/2019 da relevância empresarial e da sinistralidade do ramo:
1390 - Eventos Aleatórios



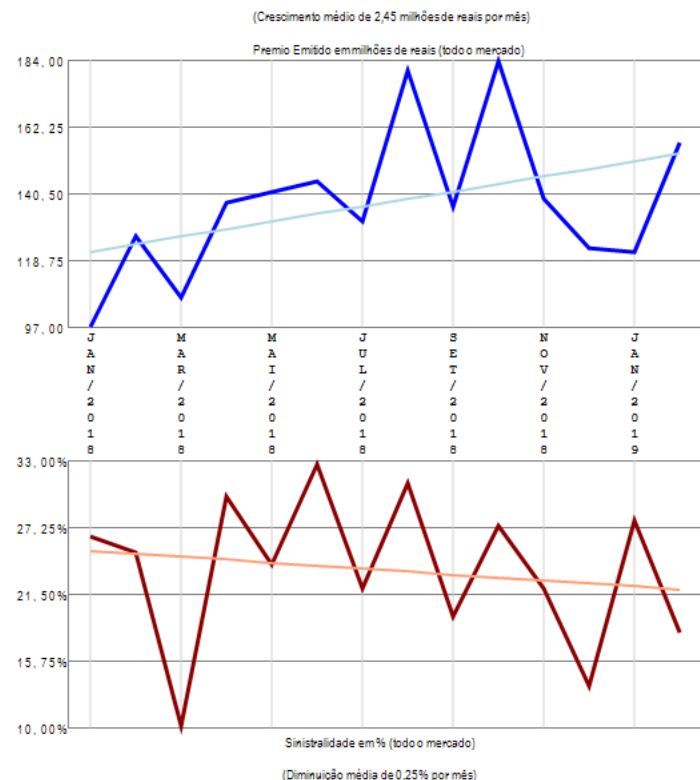
O ramo 1390 - Eventos Aleatórios apresenta vários competidores (26) no período de JAN/2018 a FEV/2019, quando a sinistralidade média de mercado foi de 18,48%. Em relação ao Prêmio Emitido pelo mercado neste período, observou-se crescimento médio de 0,32 milhões de reais por mês, com correspondente diminuição média de 0,16% por mês na Sinistralidade. Além das 20 companhias apresentadas no gráfico existem outros participantes deste segmento (TOKIO MARINE / CAIXA SEG / ZS SEG PREV / OMINT / ALLIANZ / CHUBB SB), perfazendo outros R\$ 504,97 milhões em prêmio emitido.

Ramo 1391 - Vida

Análise entre JAN/2018 e FEV/2019 da relevância empresarial e da sinistralidade do ramo:
1391 - Vida



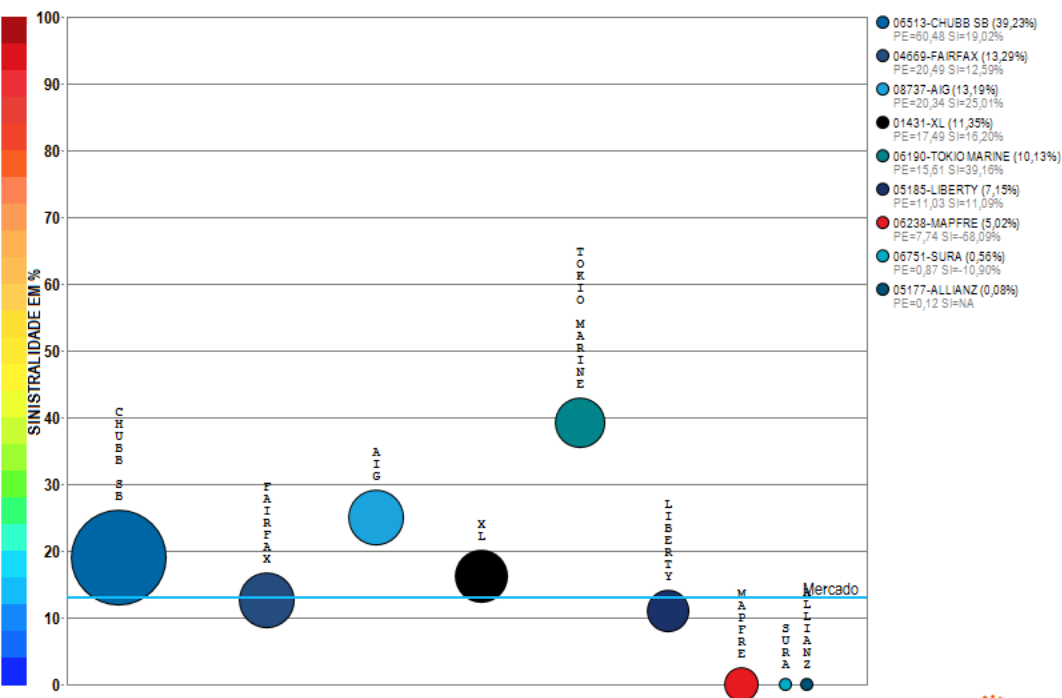
Compilação a partir de dados públicos do Sistema de Estatísticas da SUSEP - A I4PRO Informatika Ltda não se responsabiliza por incorreções da fonte.



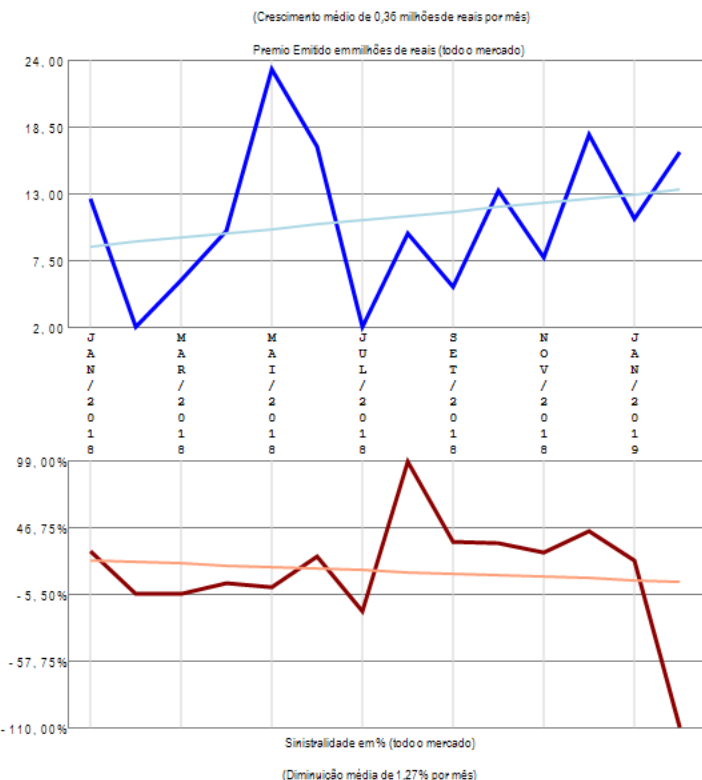
O ramo 1391 - Vida apresenta vários competidores (27) no período de JAN/2018 a FEV/2019, quando a sinistralidade média de mercado foi de 23,48%. Em relação ao Prêmio Emitido pelo mercado neste período, observou-se crescimento médio de 2,45 milhões de reais por mês, com correspondente diminuição média de 0,25% por mês na Sinistralidade. Além das 20 companhias apresentadas no gráfico existem outros participantes deste segmento (CENTAURO V&P / ITAU V&P / OMINT / PREVISUL / INVESTPREV V&P / COMPREV V&P / PREVIMIL), perfazendo outros R\$ 1927,33 milhões em prêmio emitido.

Ramo 1417 - Seguro Compr Operadores Portuários

Análise entre JAN/2018 e FEV/2019 da relevância empresarial e da sinistralidade do ramo:
1417 - Seguro Compr Operadores Portuários



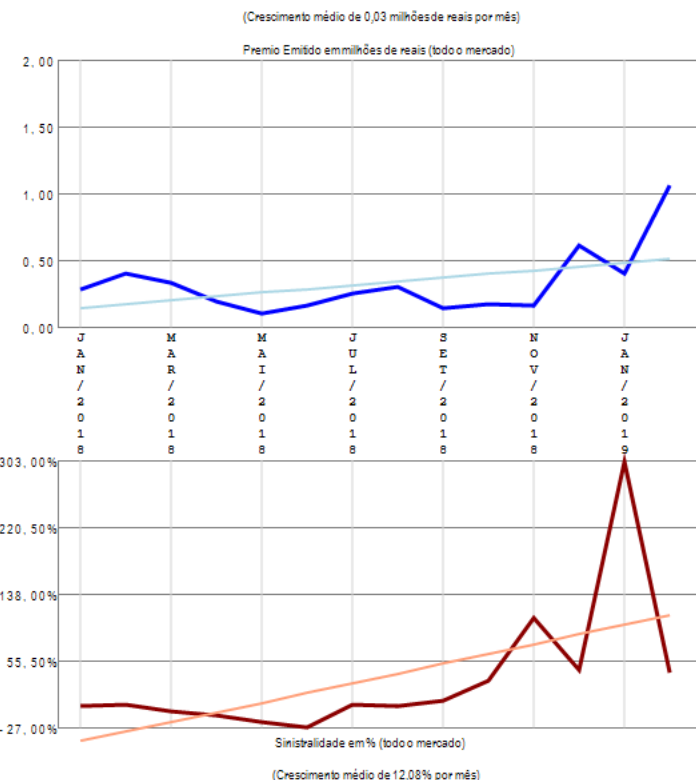
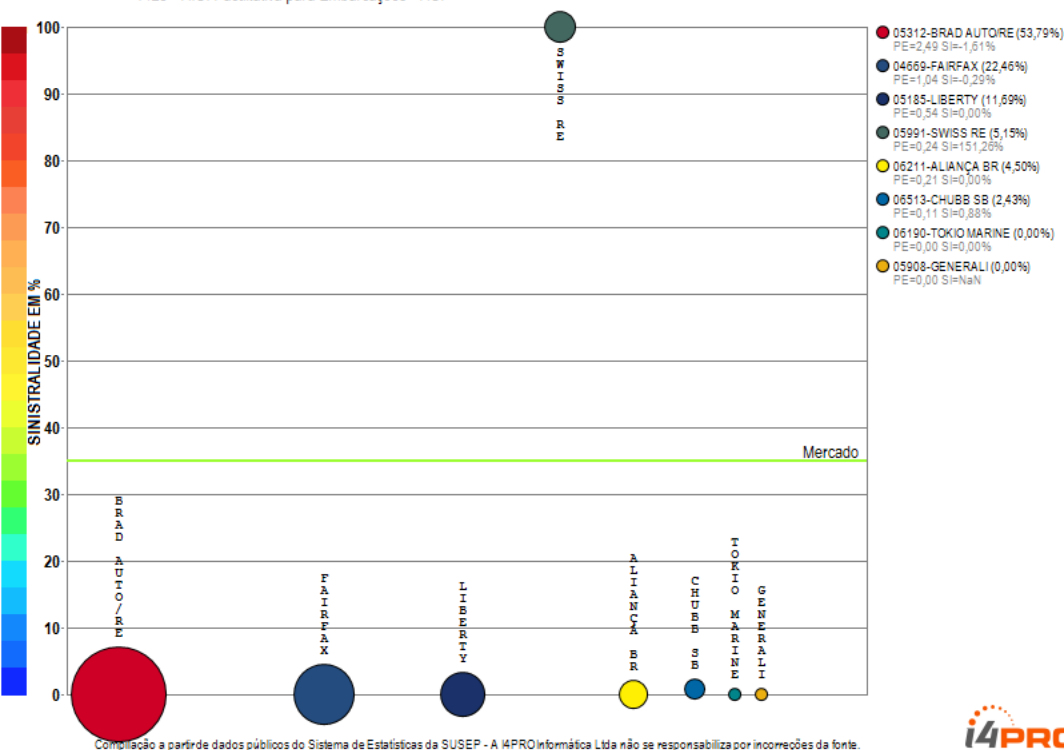
Compilação a partir de dados públicos do Sistema de Estatísticas da SUSEP - A I4PRO Informática Ltda não se responsabiliza por incorreções da fonte.



O ramo 1417 - Seguro Compr Operadores Portuários apresenta vários competidores (9) no período de JAN/2018 a FEV/2019, quando a sinistralidade média de mercado foi de 13,10%. Em relação ao Prêmio Emitido pelo mercado neste período, observou-se crescimento médio de 0,36 milhões de reais por mês, com correspondente diminuição média de 1,27% por mês na Sinistralidade.

Ramo 1428 - R.C. Facultativa para Embarcações - RCF

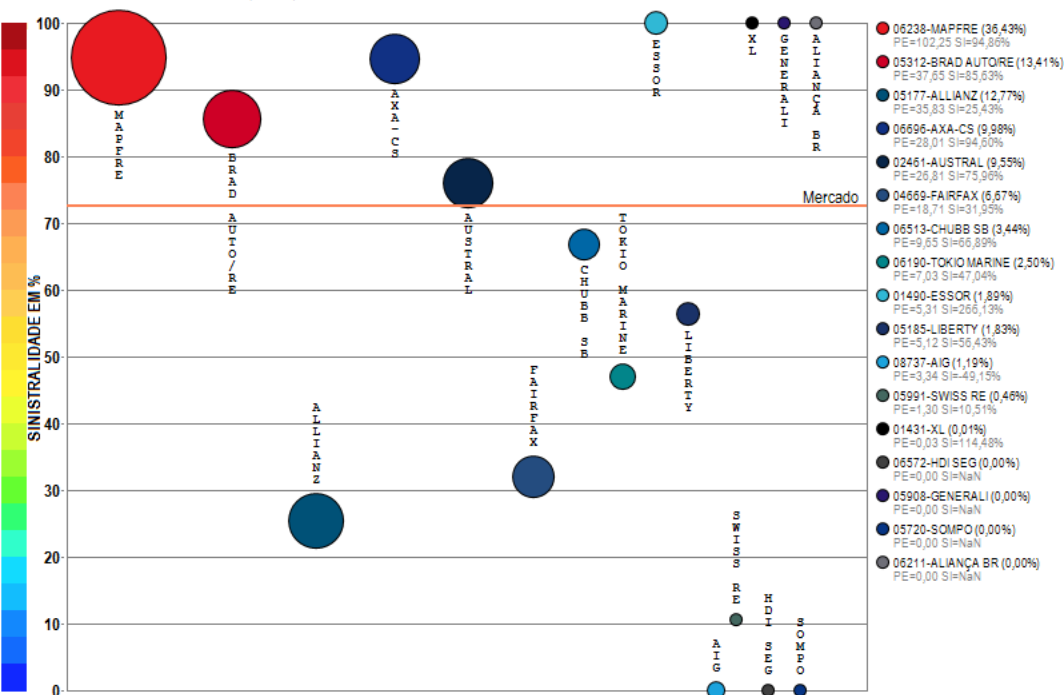
Análise entre JAN/2018 e FEV/2019 da relevância empresarial e da sinistralidade do ramo:
1428 - R.C. Facultativa para Embarcações - RCF



O ramo 1428 - R.C. Facultativa para Embarcações - RCF apresenta vários competidores (8) no período de JAN/2018 a FEV/2019, quando a sinistralidade média de mercado foi de 35,00%. Em relação ao Prêmio Emitido pelo mercado neste período, observou-se crescimento médio de 0,03 milhões de reais por mês, com correspondente crescimento médio de 12,08% por mês na Sinistralidade.

Ramo 1433 - Marítimos (Casco)

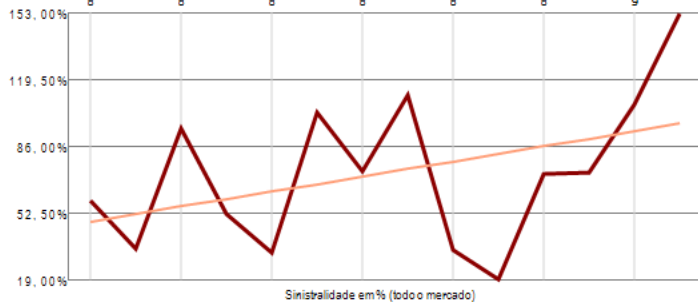
Análise entre JAN/2018 e FEV/2019 da relevância empresarial e da sinistralidade do ramo:
1433 - Marítimos (Casco)



Compilação a partir de dados públicos do Sistema de Estatísticas da SUSEP - A I4PRO Informática Ltda não se responsabiliza por incorreções da fonte.



(Crescimento médio de 0,47 milhões de reais por mês)

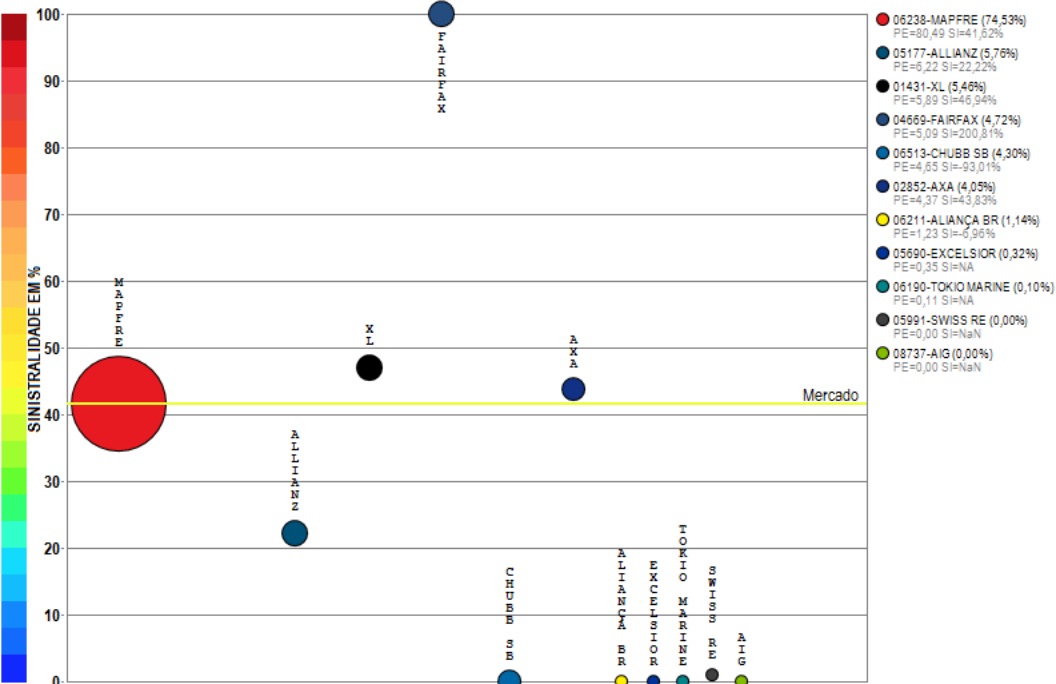


(Crescimento médio de 3,77% por mês)

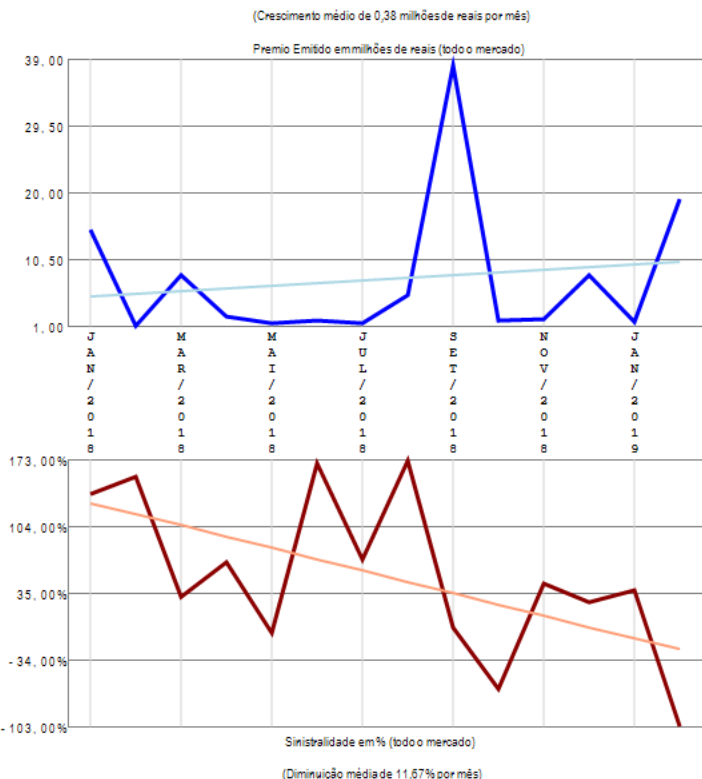
O ramo 1433 - Marítimos (Casco) apresenta vários competidores (17) no período de JAN/2018 a FEV/2019, quando a sinistralidade média de mercado foi de 72,66%. Em relação ao Prêmio Emitido pelo mercado neste período, observou-se crescimento médio de 0,47 milhões de reais por mês, com correspondente crescimento médio de 3,77% por mês na Sinistralidade.

Ramo 1528 - R.C. Facultativa para Aeronaves - RCF

Análise entre JAN/2018 e FEV/2019 da relevância empresarial e da sinistralidade do ramo:
1528 - R.C. Facultativa para Aeronaves - RCF

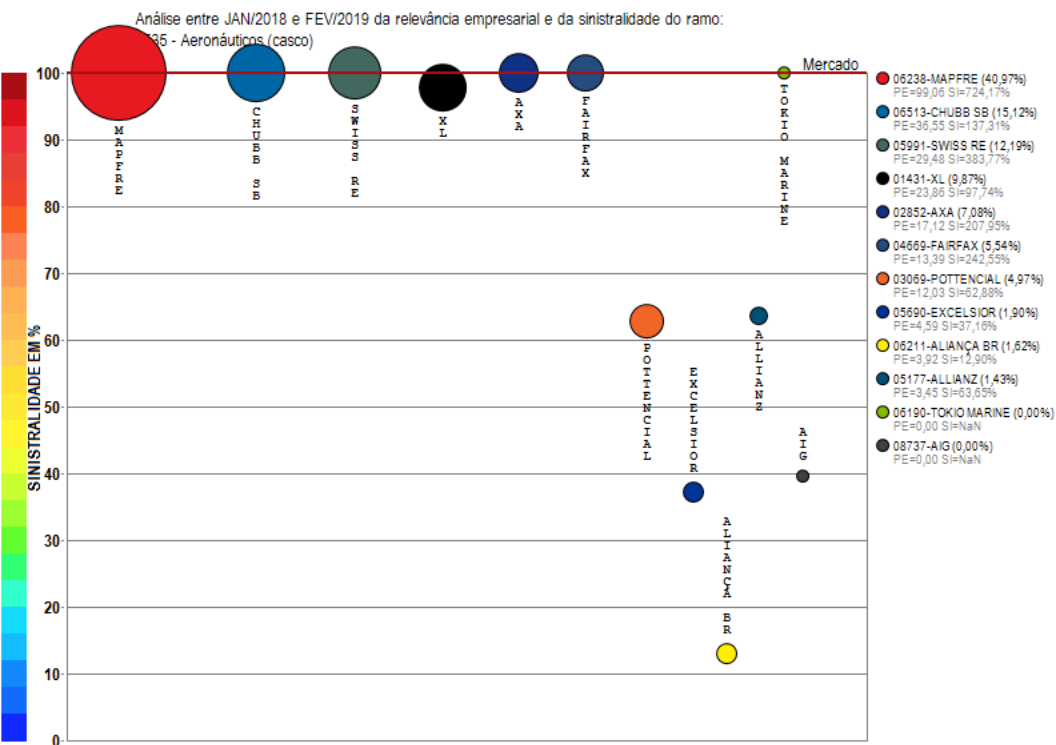


Compilação a partir de dados públicos do Sistema de Estatísticas da SUSEP - A I4PRO Informática Ltda não se responsabiliza por incorreções da fonte.

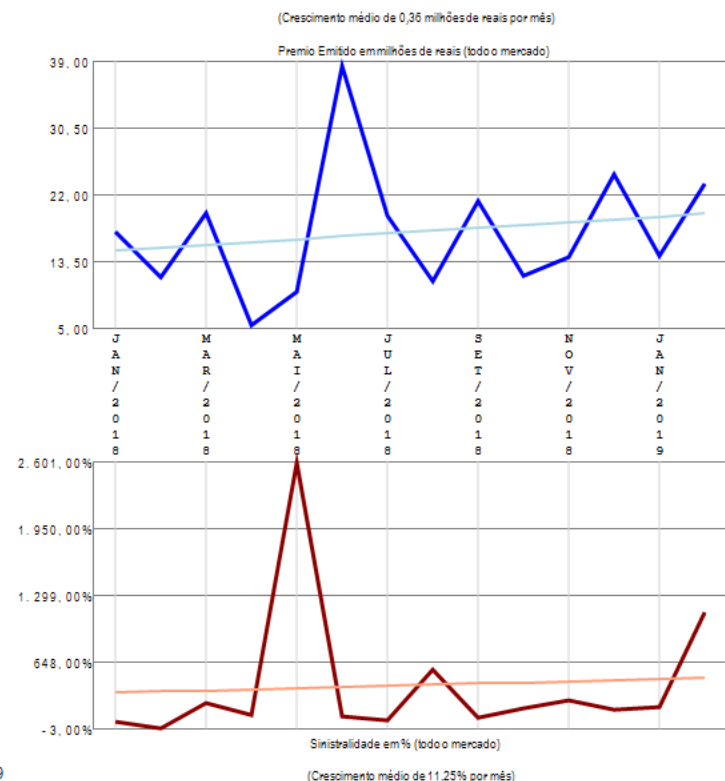


O ramo 1528 - R.C. Facultativa para Aeronaves - RCF apresenta vários competidores (11) no período de JAN/2018 a FEV/2019, quando a sinistralidade média de mercado foi de 41,57%. Em relação ao Prêmio Emitido pelo mercado neste período, observou-se crescimento médio de 0,38 milhões de reais por mês, com correspondente diminuição média de 11,67% por mês na Sinistralidade.

Ramo 1535 - Aeronáuticos (casco)

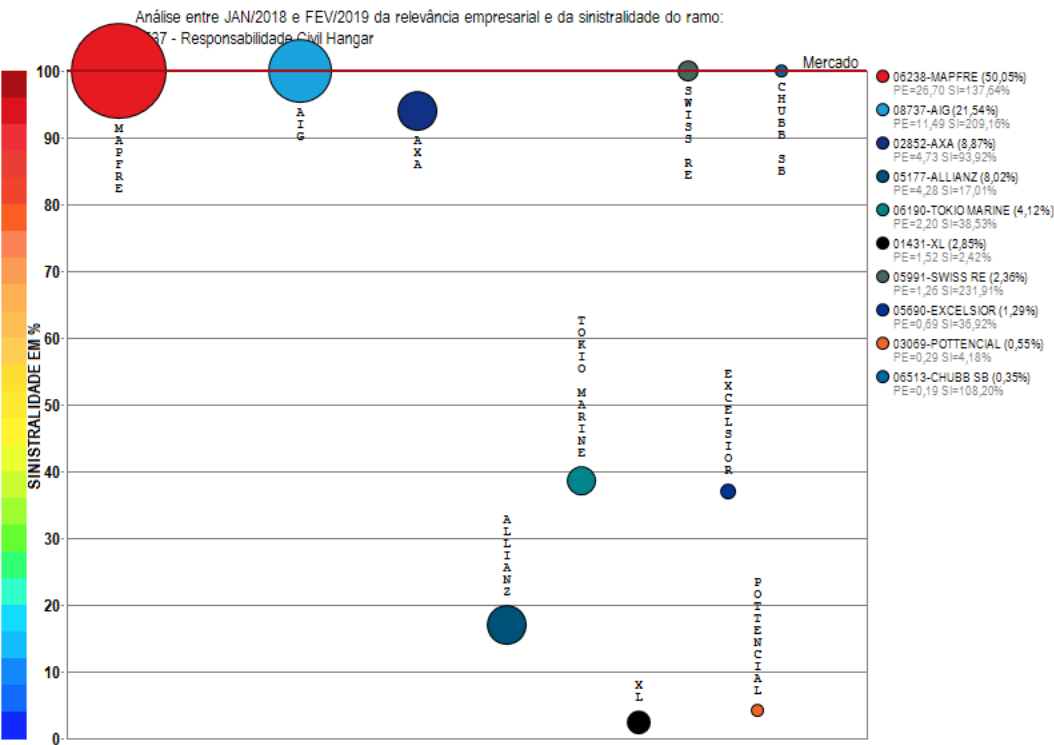


Compilação a partir de dados públicos do Sistema de Estatísticas da SUSEP - A I4PRO Informática Ltda não se responsabiliza por incorreções da fonte.

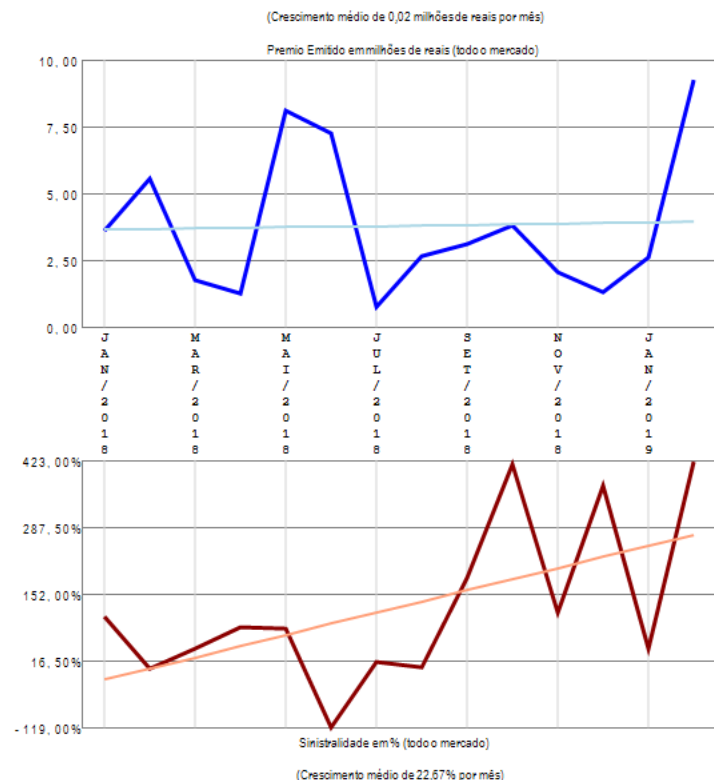


O ramo 1535 - Aeronáuticos (casco) apresenta vários competidores (12) no período de JAN/2018 a FEV/2019, quando a sinistralidade média de mercado foi superior a 100%. Em relação ao Prêmio Emitido pelo mercado neste período, observou-se crescimento médio de 0,36 milhões de reais por mês, com correspondente crescimento médio de 11,25% por mês na Sinistralidade.

Ramo 1537 - Responsabilidade Civil Hangar



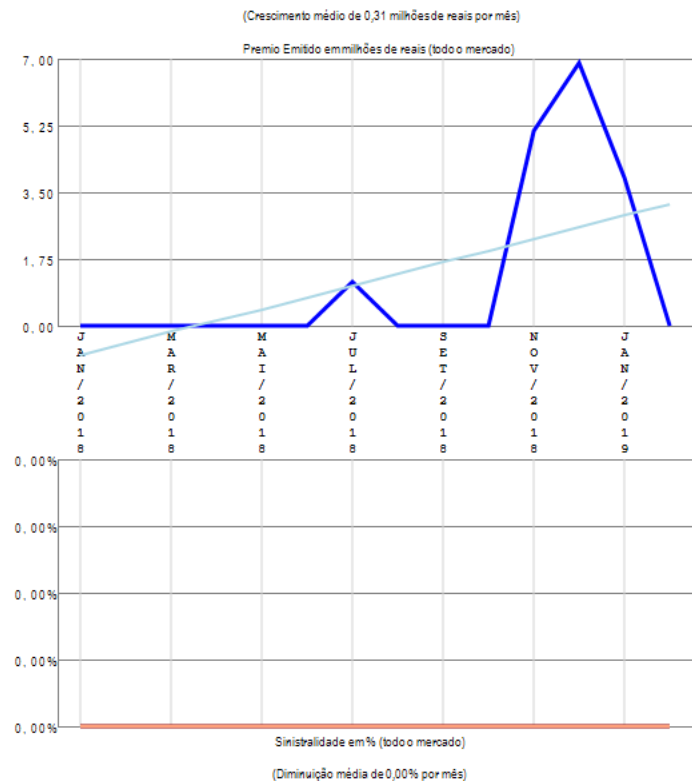
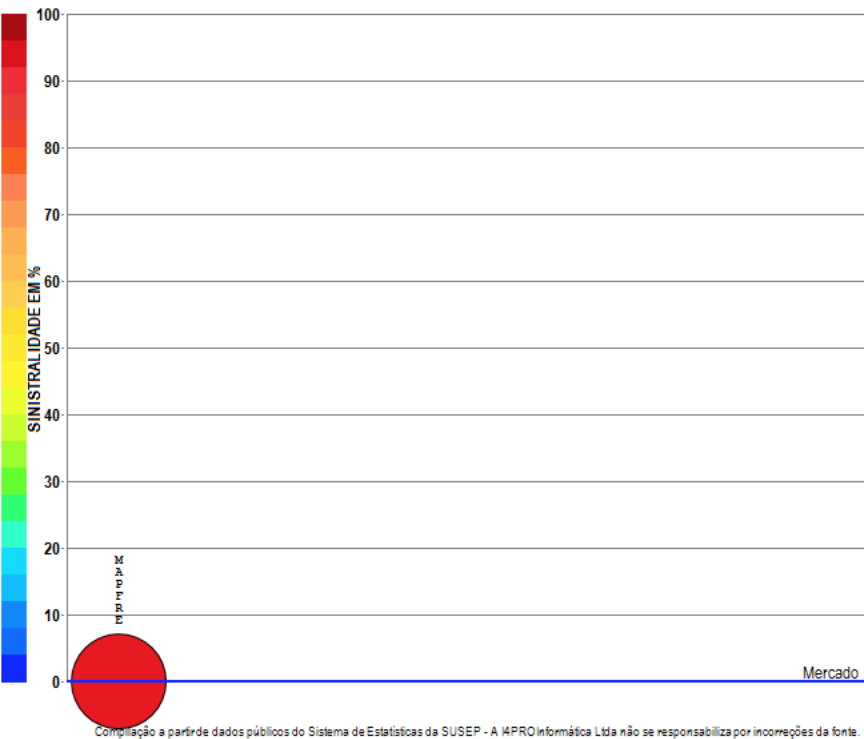
Compilação a partir de dados públicos do Sistema de Estatísticas da SUSEP - A I4PRO Informática Ltda não se responsabiliza por incorreções da fonte.



O ramo 1537 - Responsabilidade Civil Hangar apresenta vários competidores (10) no período de JAN/2018 a FEV/2019, quando a sinistralidade média de mercado foi superior a 100%. Em relação ao Prêmio Emitido pelo mercado neste período, observou-se crescimento médio de 0,02 milhões de reais por mês, com correspondente crescimento médio de 22,67% por mês na Sinistralidade.

Ramo 1574 - Satélites

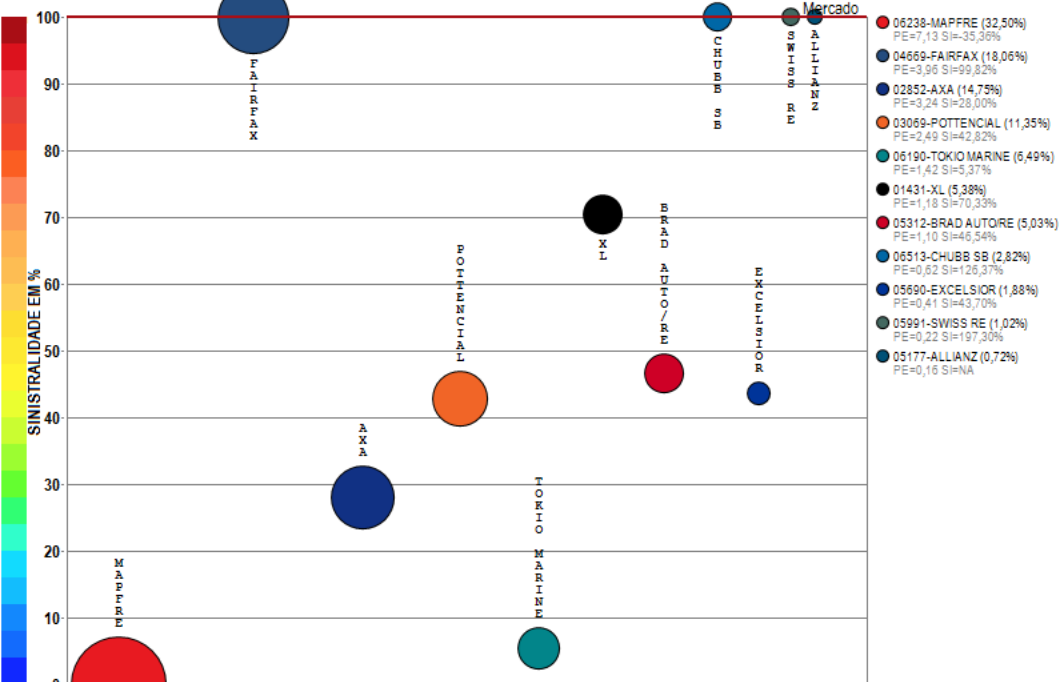
Análise entre JAN/2018 e FEV/2019 da relevância empresarial e da sinistralidade do ramo:
1574 - Satélites



O ramo 1574 - Satélites apresenta apenas uma companhia com emissão de prêmio no período de JAN/2018 a FEV/2019, quando a sinistralidade média de mercado foi negativa. Em relação ao Prêmio Emitido pelo mercado neste período, observou-se crescimento médio de 0,31 milhões de reais por mês, com correspondente diminuição média de 0,00% por mês na Sinistralidade.

Ramo 1597 - Resp Expl ou Transp Aéreo - RETA

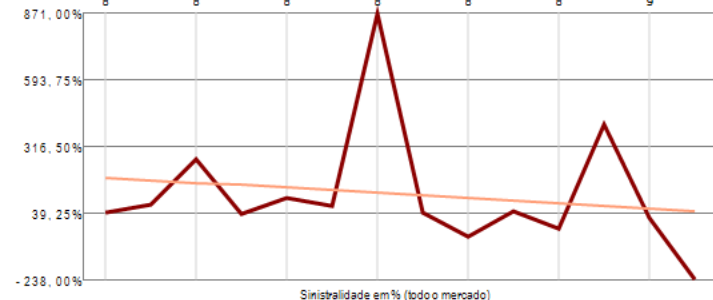
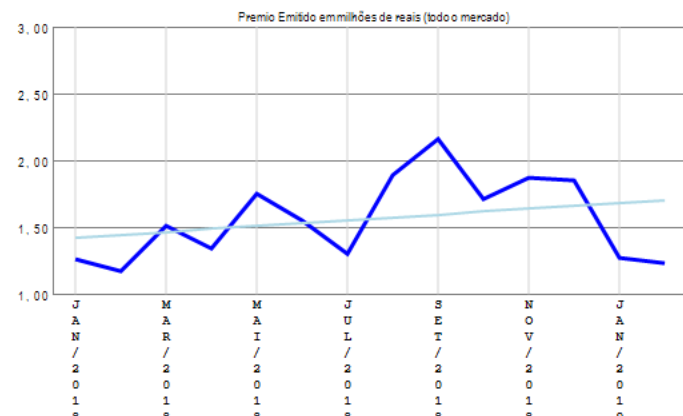
Análise entre JAN/2018 e FEV/2019 da relevância empresarial e da sinistralidade do ramo:
1597 - Resp Expl ou Transp Aéreo - RETA



Compilação a partir de dados públicos do Sistema de Estatísticas da SUSEP - A I4PRO Informática Ltda não se responsabiliza por incorreções da fonte.



(Crescimento médio de 0,02 milhões de reais por mês)

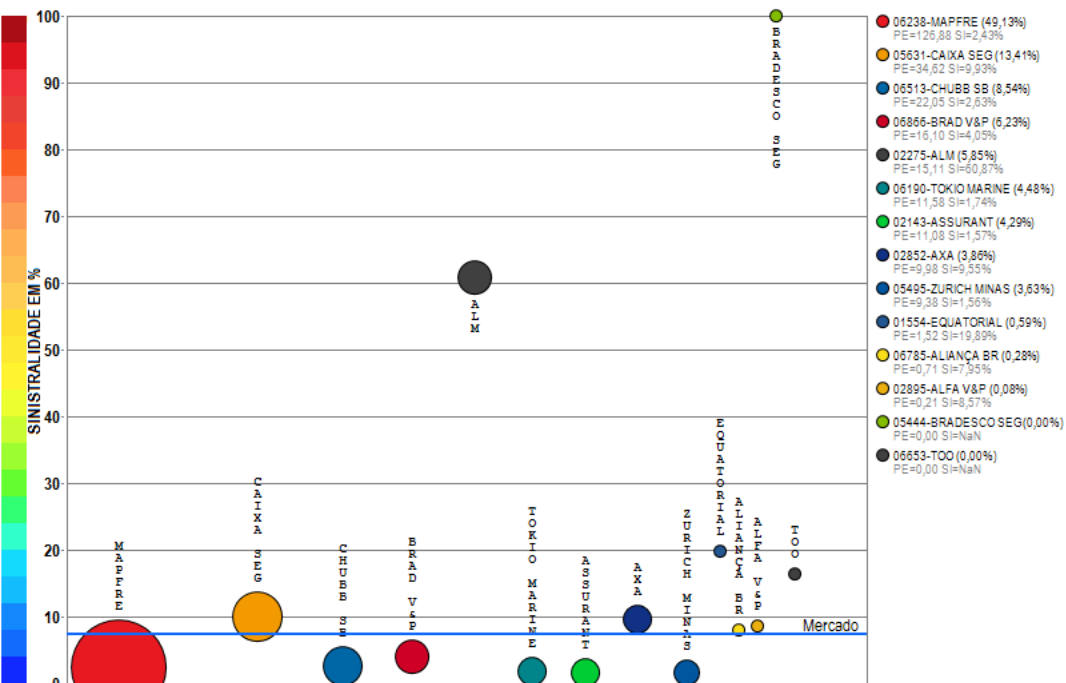


(Diminuição média de 10,75% por mês)

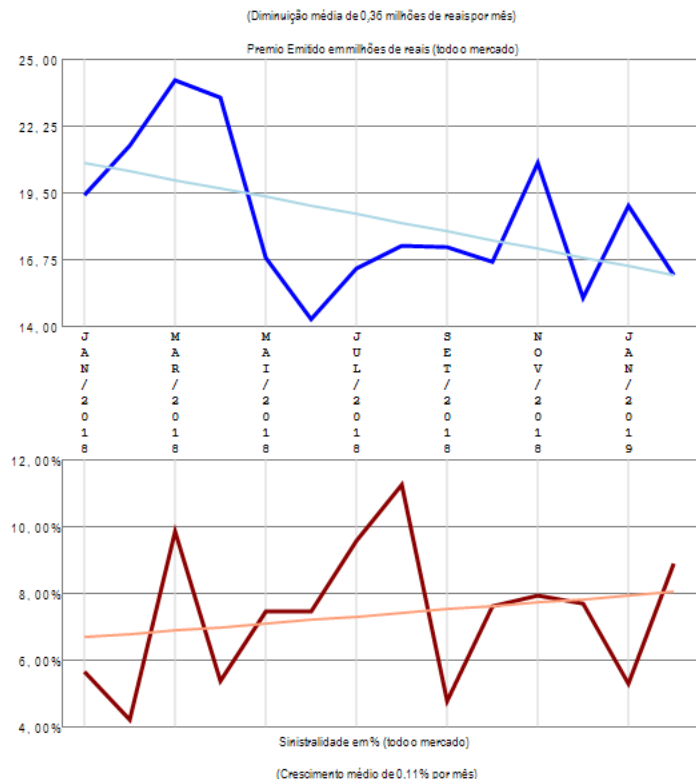
O ramo 1597 - Resp Expl ou Transp Aéreo - RETA apresenta vários competidores (11) no período de JAN/2018 a FEV/2019, quando a sinistralidade média de mercado foi superior a 100%. Em relação ao Prêmio Emitido pelo mercado neste período, observou-se crescimento médio de 0,02 milhões de reais por mês, com correspondente diminuição média de 10,75% por mês na Sinistralidade.

Ramo 1601 - Pessoas

Análise entre JAN/2018 e FEV/2019 da relevância empresarial e da sinistralidade do ramo:
1601 - Pessoas



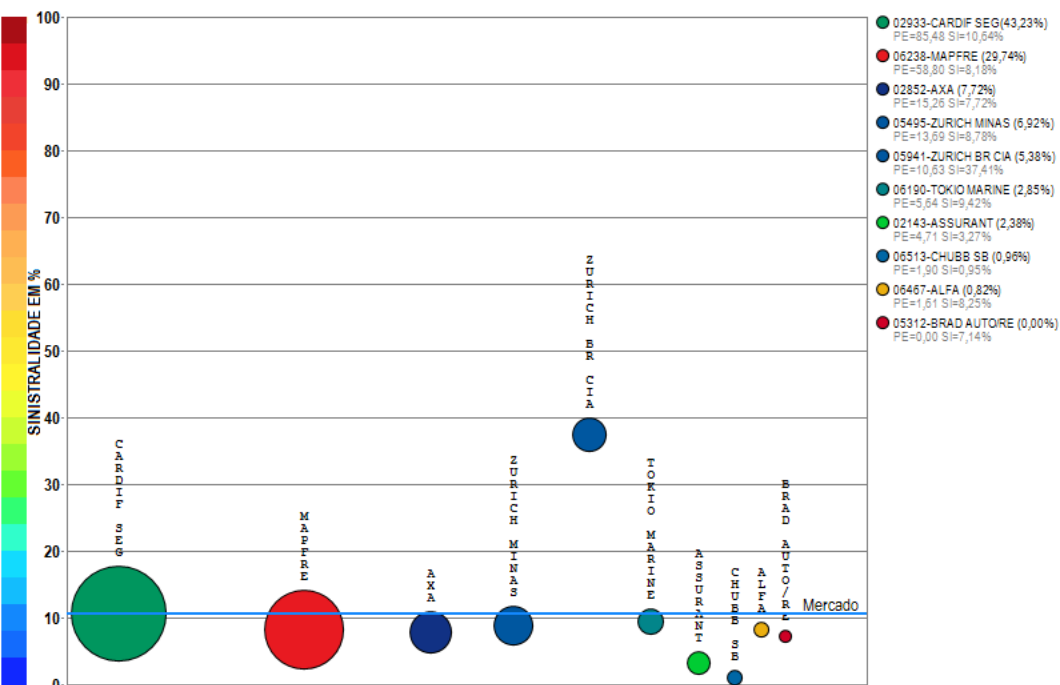
Compilação a partir de dados públicos do Sistema de Estatísticas da SUSEP - A I4PRO Informática Ltda não se responsabiliza por incorreções da fonte.



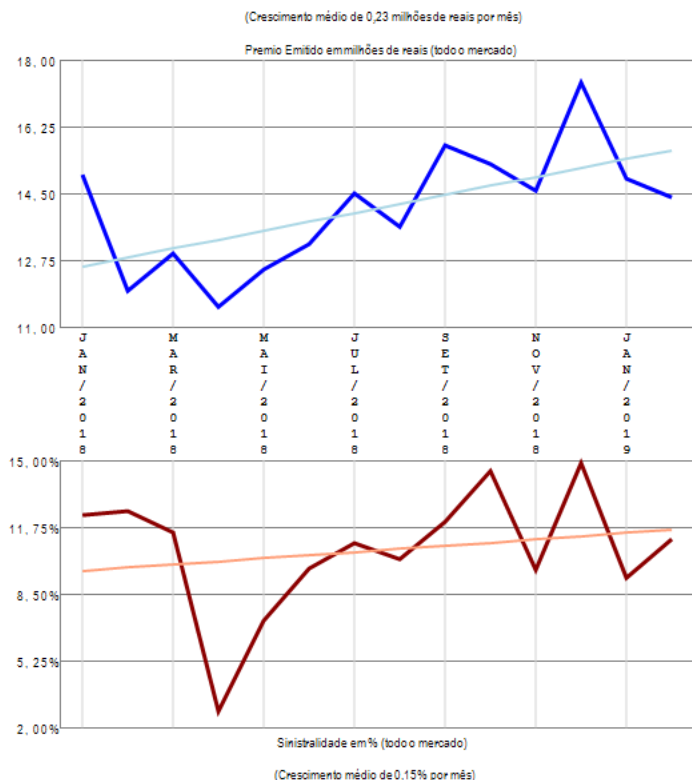
O ramo 1601 - Pessoas apresenta vários competidores (14) no período de JAN/2018 a FEV/2019, quando a sinistralidade média de mercado foi de 7,37%. Em relação ao Prêmio Emitido pelo mercado neste período, observou-se diminuição média de 0,36 milhões de reais por mês, com correspondente crescimento médio de 0,11% por mês na Sinistralidade.

Ramo 1602 - Danos

Análise entre JAN/2018 e FEV/2019 da relevância empresarial e da sinistralidade do ramo:
1602 - Danos



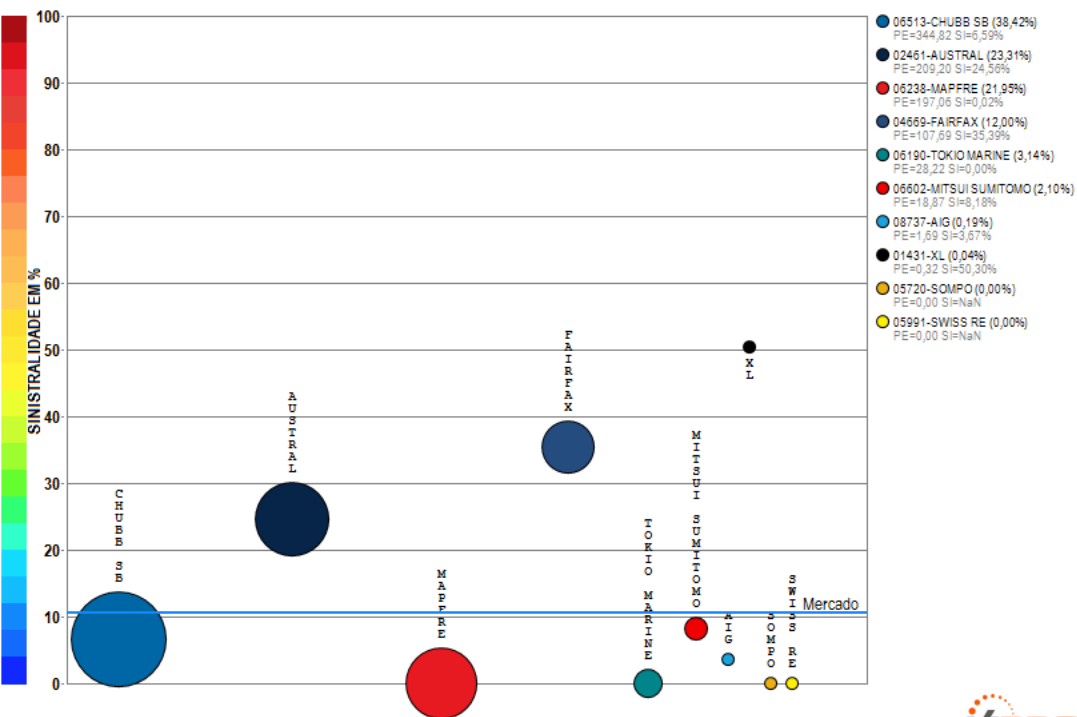
Compilação a partir de dados públicos do Sistema de Estatísticas da SUSEP - A I4PRO Informática Ltda não se responsabiliza por incorreções da fonte.



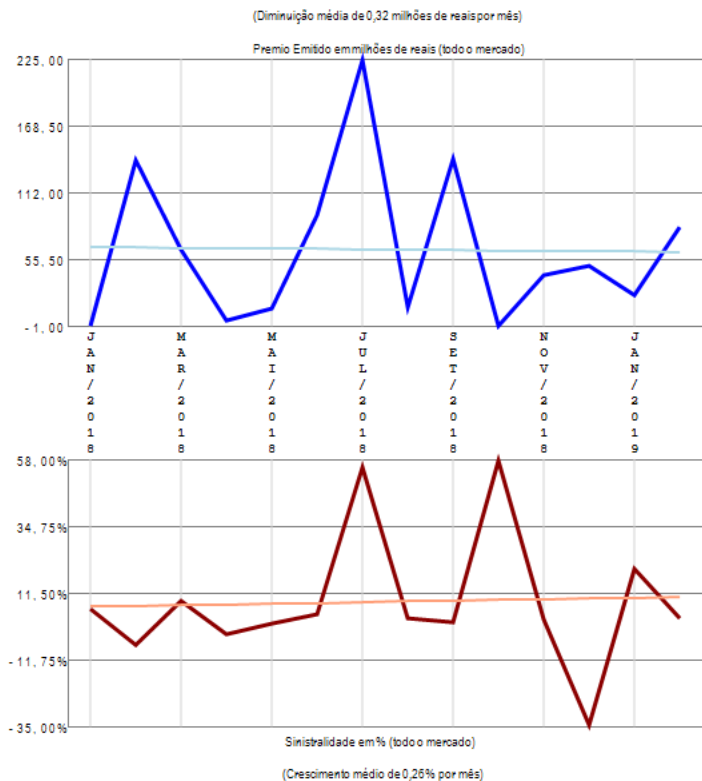
O ramo 1602 - Danos apresenta vários competidores (10) no período de JAN/2018 a FEV/2019, quando a sinistralidade média de mercado foi de 10,70%. Em relação ao Prêmio Emitido pelo mercado neste período, observou-se crescimento médio de 0,23 milhões de reais por mês, com correspondente crescimento médio de 0,15% por mês na Sinistralidade.

Ramo 1734 - Riscos de Petróleo

Análise entre JAN/2018 e FEV/2019 da relevância empresarial e da sinistralidade do ramo:
1734 - Riscos de Petróleo



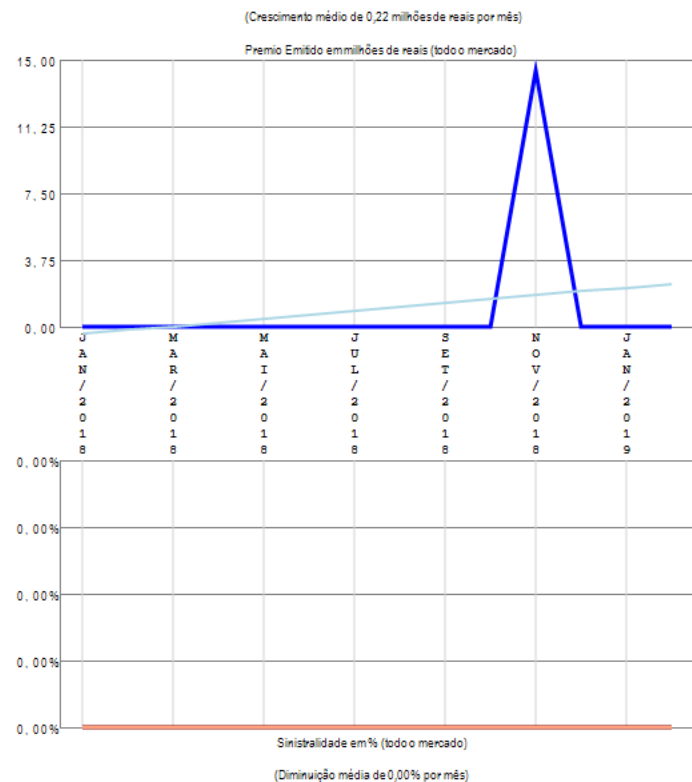
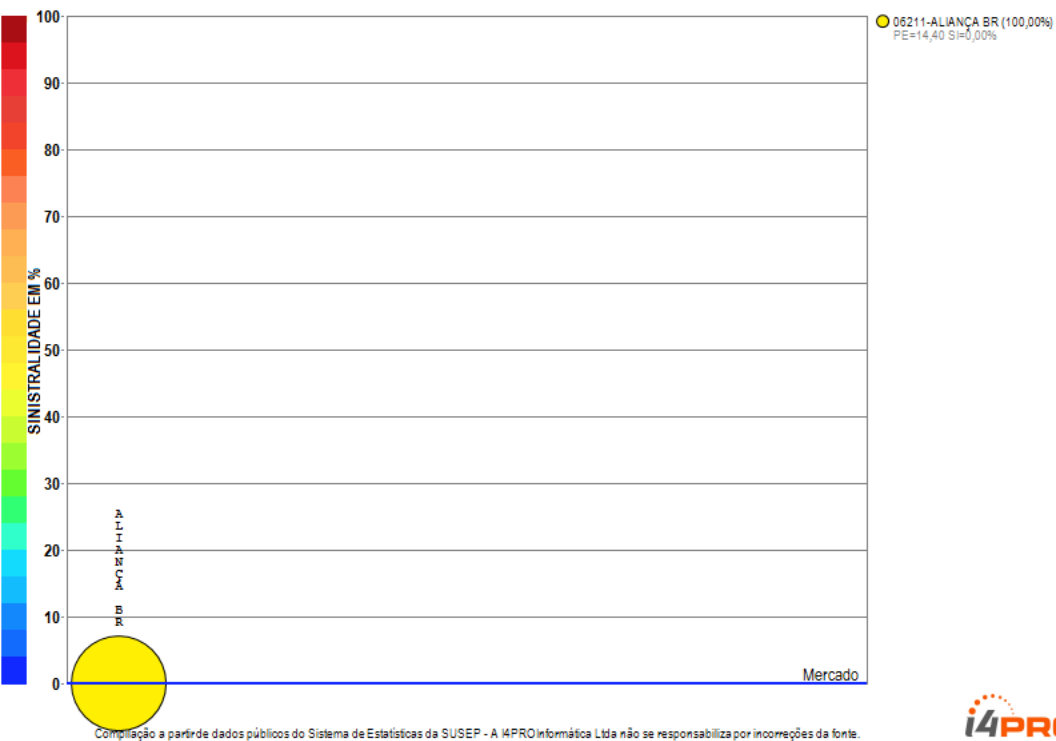
Compilação a partir de dados públicos do Sistema de Estatísticas da SUSEP - A I4PRO Informática Ltda não se responsabiliza por incorreções da fonte.



O ramo 1734 - Riscos de Petróleo apresenta vários competidores (10) no período de JAN/2018 a FEV/2019, quando a sinistralidade média de mercado foi de 10,52%. Em relação ao Prêmio Emitido pelo mercado neste período, observou-se diminuição média de 0,32 milhões de reais por mês, com correspondente crescimento médio de 0,26% por mês na Sinistralidade.

Ramo 1872 - Riscos Nucleares

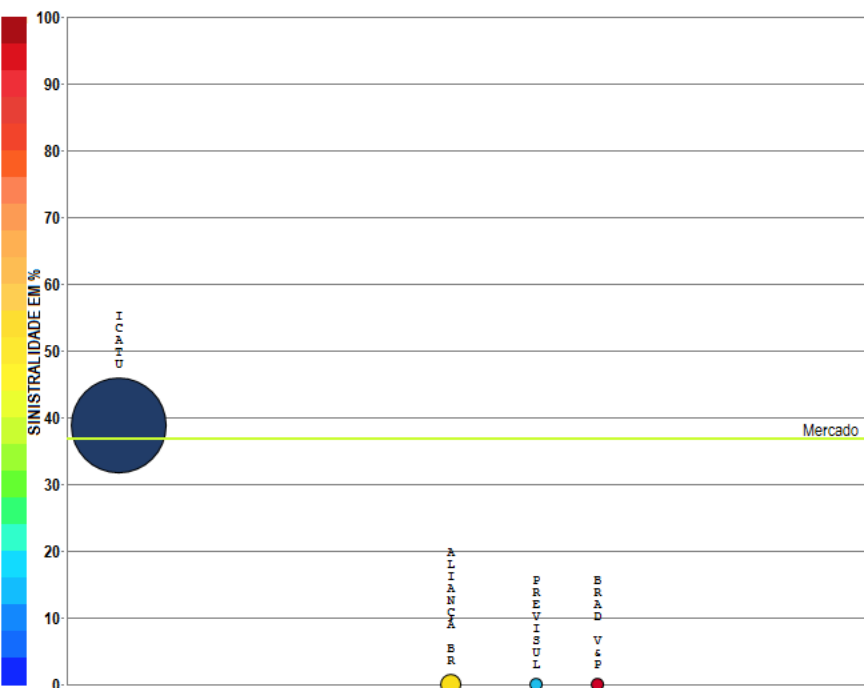
Análise entre JAN/2018 e FEV/2019 da relevância empresarial e da sinistralidade do ramo:
1872 - Riscos Nucleares



O ramo 1872 - Riscos Nucleares apresenta apenas uma companhia com emissão de prêmio no período de JAN/2018 a FEV/2019, quando a sinistralidade média de mercado foi negativa. Em relação ao Prêmio Emitido pelo mercado neste período, observou-se crescimento médio de 0,22 milhões de reais por mês, com correspondente diminuição média de 0,00% por mês na Sinistralidade.

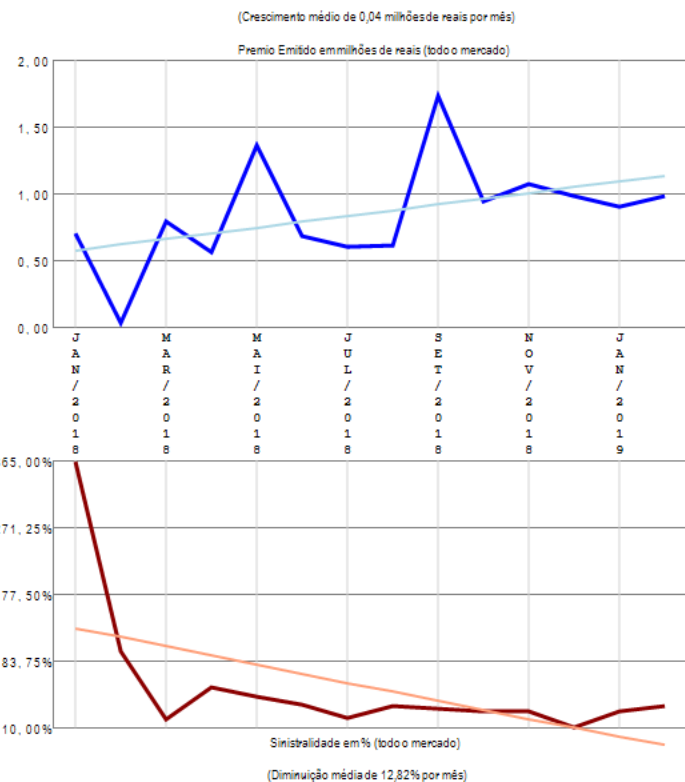
Ramo 2293 - Vida

Análise entre JAN/2018 e FEV/2019 da relevância empresarial e da sinistralidade do ramo:
2293 - Vida



- 05142-ICATU (95,12%)
PE=1,42 SI=38,78%
- 06785-ALIANÇA BR (3,60%)
PE=0,43 SI=0,00%
- 05193-PREVISUL (1,28%)
PE=0,15 SI=0,00%
- 06866-BRAD V&P (0,00%)
PE=0,00 SI=0,00%

Compilação a partir de dados públicos do Sistema de Estatísticas da SUSEP - A I4PRO Informática Ltda não se responsabiliza por incorreções da fonte.

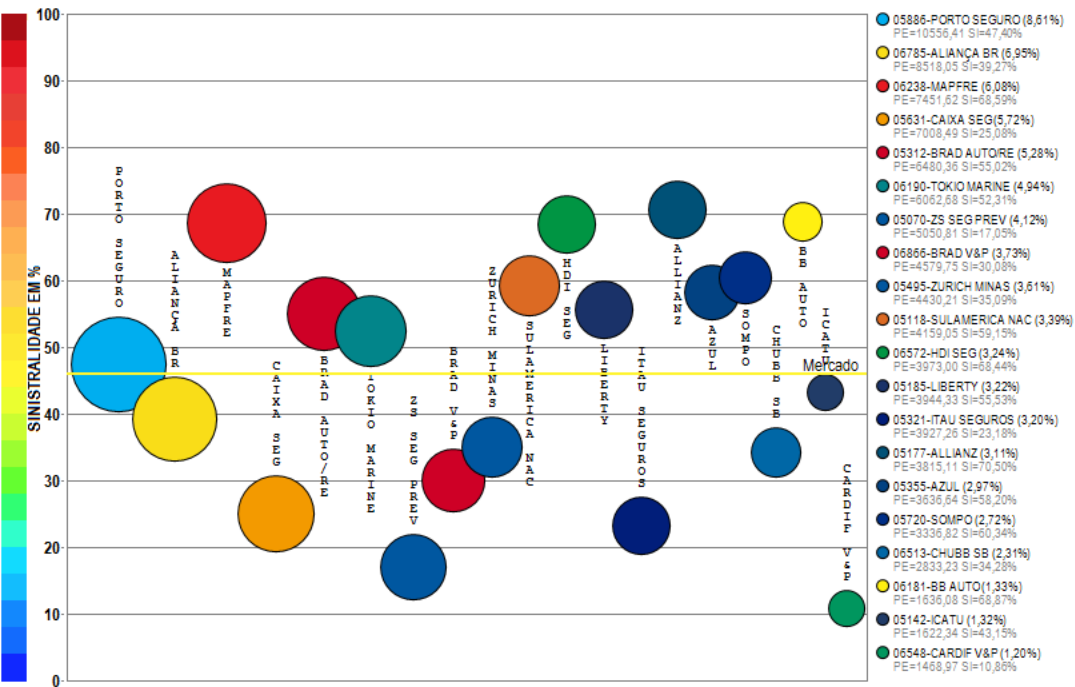


O ramo 2293 - Vida apresenta poucos competidores (4) no período de JAN/2018 a FEV/2019, quando a sinistralidade média de mercado foi de 36,89%. Em relação ao Prêmio Emitido pelo mercado neste período, observou-se crescimento médio de 0,04 milhões de reais por mês, com correspondente diminuição média de 12,82% por mês na Sinistralidade.

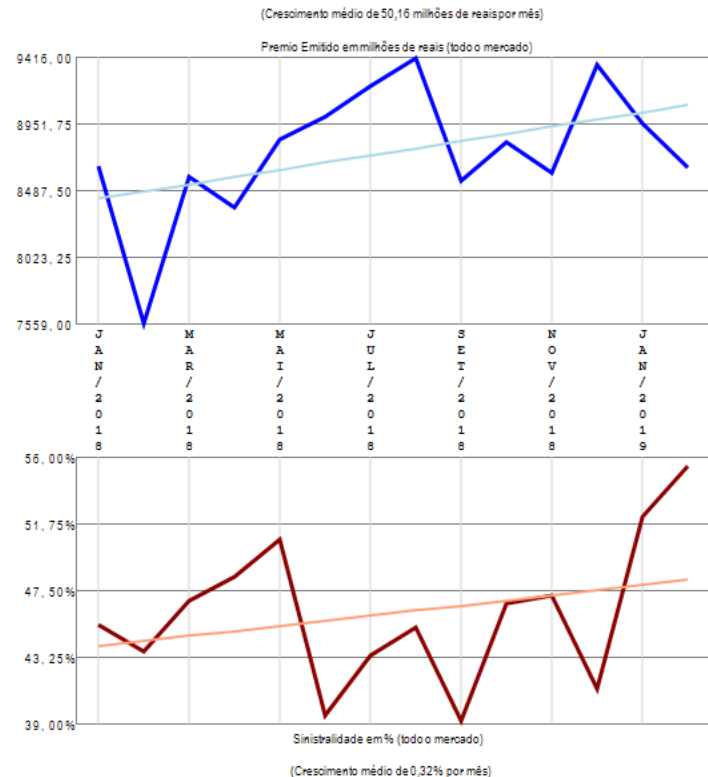
Análise por Companhias

Resumo das Empresas que compõe o mercado segurador

Análise entre JAN/2018 e FEV/2019 da relevância empresarial e da sinistralidade do Mercado Segurador como um todo.



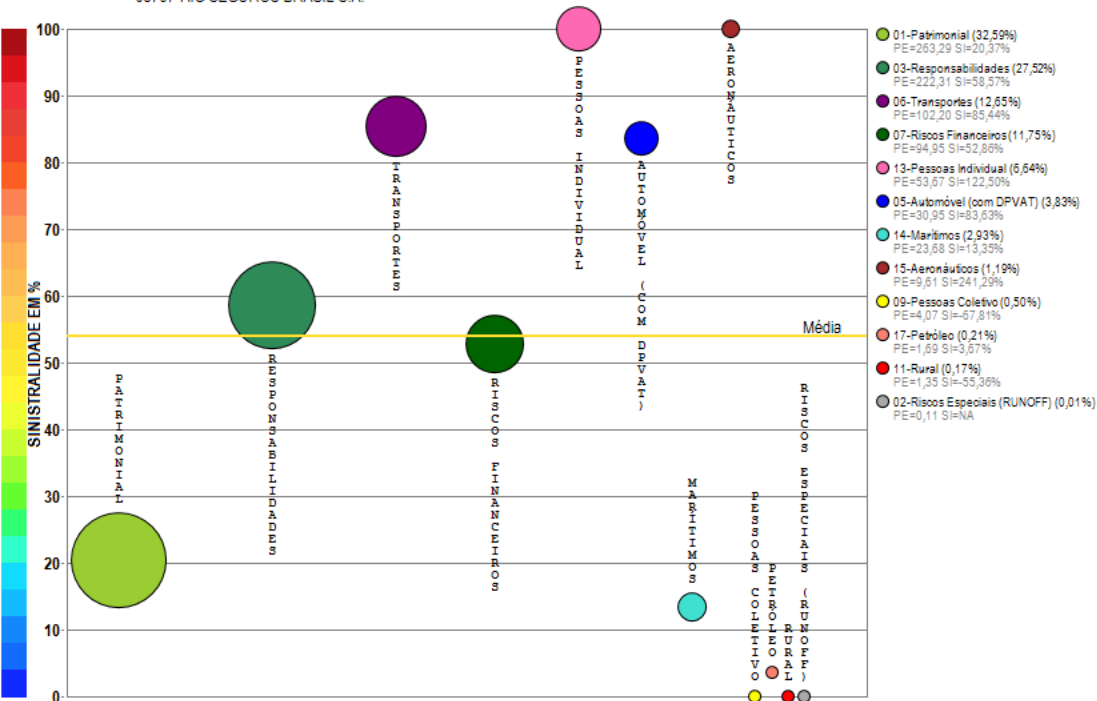
Compilação a partir de dados públicos do Sistema de Estatísticas da SUSEP - A I4PRO Informática Ltda não se responsabiliza por incorreções da fonte.



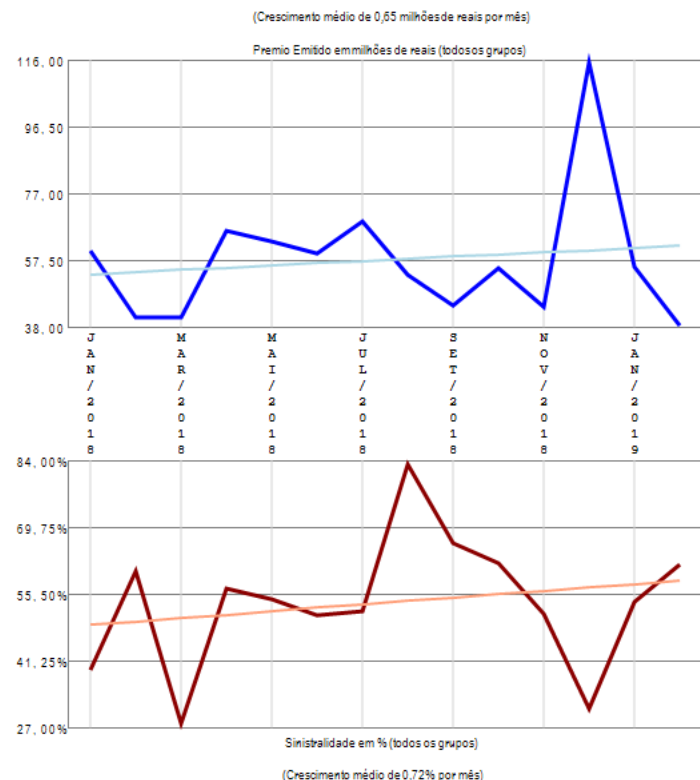
O grupo de ramos apresenta vários competidores (113) no período de JAN/2018 a FEV/2019, quando a sinistralidade média de mercado foi de 46,00%. Em relação ao Prêmio Emitido pelo mercado neste período, observou-se crescimento médio de 50,16 milhões de reais por mês, com correspondente crescimento médio de 0,32% por mês na Sinistralidade. Além das 20 companhias apresentadas no gráfico existem outros participantes deste segmento (METLIFE S&P / MAPFRE VIDA / ITAU AUTO/RE / ZS SEG / SWISS RE / AXA / SURA / TOO / AIG / GENERALI / ITAU V&P / ALIANÇA BR / MONGERAL AEGON / FAIRFAX / POTENCIAL / ASSURANT / UNIMED V / RIO GRANDE / LUIZASEG / CARDIF SEG / SULAMERICA P&P / HDI GLOBAL / MITSUI SUMITOMO / AUSTRAL / J.MALUCELLI / ESSOR / PREVISUL / VIRGINIA / SANCOR / SICOOB / PRUDENTIAL-G / ALFA / AXA-CS / XL / BERKLEY / BRADESCO SEG / SAFRA V&P / SABEMI / SUHAI / ARGO / ALSEG / ZURICH BR CIA / INDIANA / FATOR / EXCELSIOR / BMG / SINAF / BANESTES / KIRTON SG / STARR / CAIXA V&P / INVESTPREV / CAPEMISA V&P / USEBENS / GAZIN / COFACE / EULER HERMES C / ATLÂNTICA CIA / TRAVELERS / GENTE / MARKEL / CESCEBRASIL G&C / CREDITO Y CAUCION CG / PRUDENTIAL-I / ALFA V&P / SAFRA / MBM / CENTAURO V&P / OMINT / UNIAO / UNIMED P / PORTO SEGURO V&P / MAPFRE PREV / INVESTPREV V&P / COMPREV V&P / ALIANÇA BA / PREVIMIL / SBCE / DAYPREV / LIDER DPVAT / COMPREV S&P / PREVIMAX / BTG PACTUAL V&P / MG / ALM / ARUANA / ANGELUS / PQ SEGUROS / VANGUARDA ICATU / ITAU BMG / EQUATORIAL / JNS / COESP), perfazendo outros R\$ 28130,74 milhões em prêmio emitido.

Empresa 08737-AIG SEGUROS BRASIL S.A.

Análise entre JAN/2018 e FEV/2019 da relevância de grupos de ramos e sinistralidades na empresa:
08737-AIG SEGUROS BRASIL S.A.



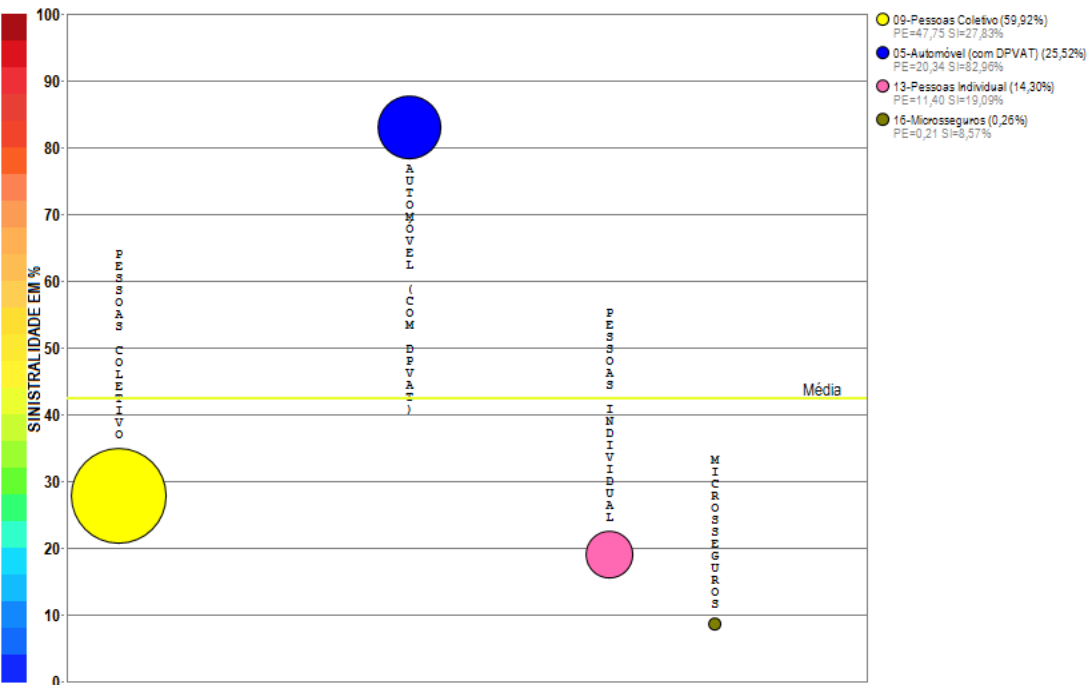
Compilação a partir de dados públicos do Sistema de Estatísticas da SUSEP - A I4PRO Informática Ltda não se responsabiliza por incorreções da fonte.



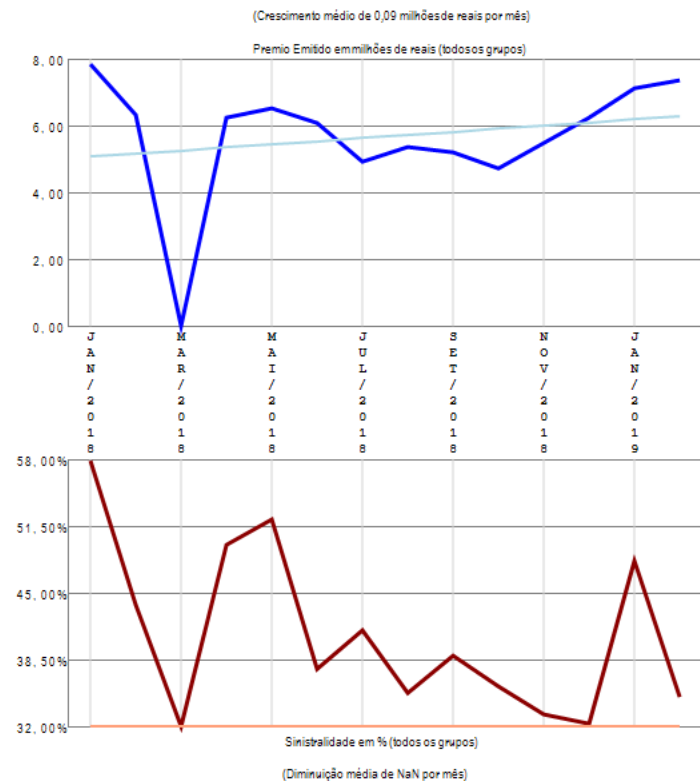
A empresa 08737-AIG SEGUROS BRASIL S.A. apresenta vários grupos de ramos com emissão de prêmio (12) no período de JAN/2018 a FEV/2019, quando a sinistralidade média da empresa foi de 53,94%. Em relação ao Prêmio Emitido, observou-se crescimento médio de 0,65 milhões de reais por mês, com correspondente crescimento médio de 0,72% por mês na Sinistralidade.

Empresa 02895-ALFA PREVIDÊNCIA E VIDA S.A.

Análise entre JAN/2018 e FEV/2019 da relevância de grupos de ramos e sinistralidades na empresa:
02895-ALFA PREVIDÊNCIA E VIDA S.A.



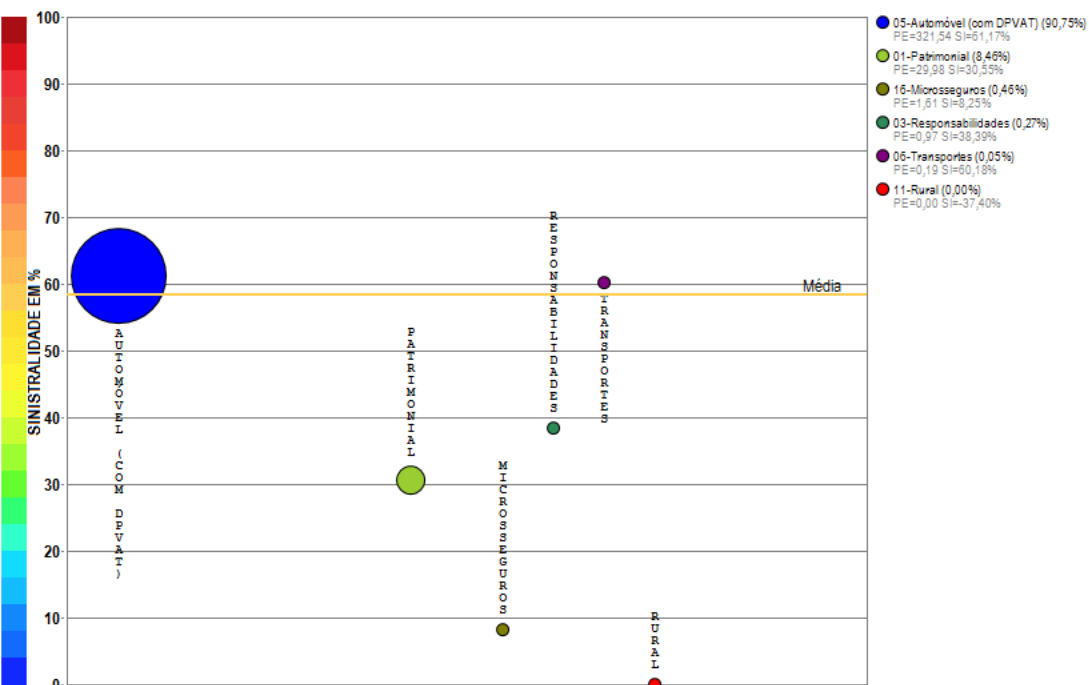
Compilação a partir de dados públicos do Sistema de Estatísticas da SUSEP - A I4PRO Informática Ltda não se responsabiliza por incorreções da fonte.



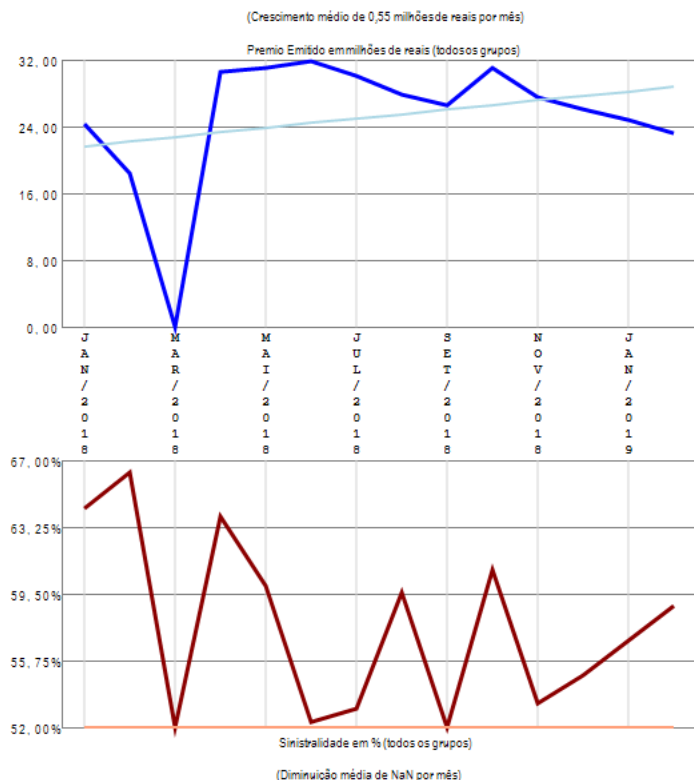
A empresa 02895-ALFA PREVIDÊNCIA E VIDA S.A. apresenta poucos grupos de ramos com emissão de prêmio (4) no período de JAN/2018 a FEV/2019, quando a sinistralidade média da empresa foi de 42,39%. Em relação ao Prêmio Emitido, observou-se crescimento médio de 0,09 milhões de reais por mês, com correspondente diminuição média de NaN por mês na Sinistralidade.

Empresa 06467-ALFA SEGURADORA S.A.

Análise entre JAN/2018 e FEV/2019 da relevância de grupos de ramos e sinistralidades na empresa:
06467-ALFA SEGURADORA S.A.



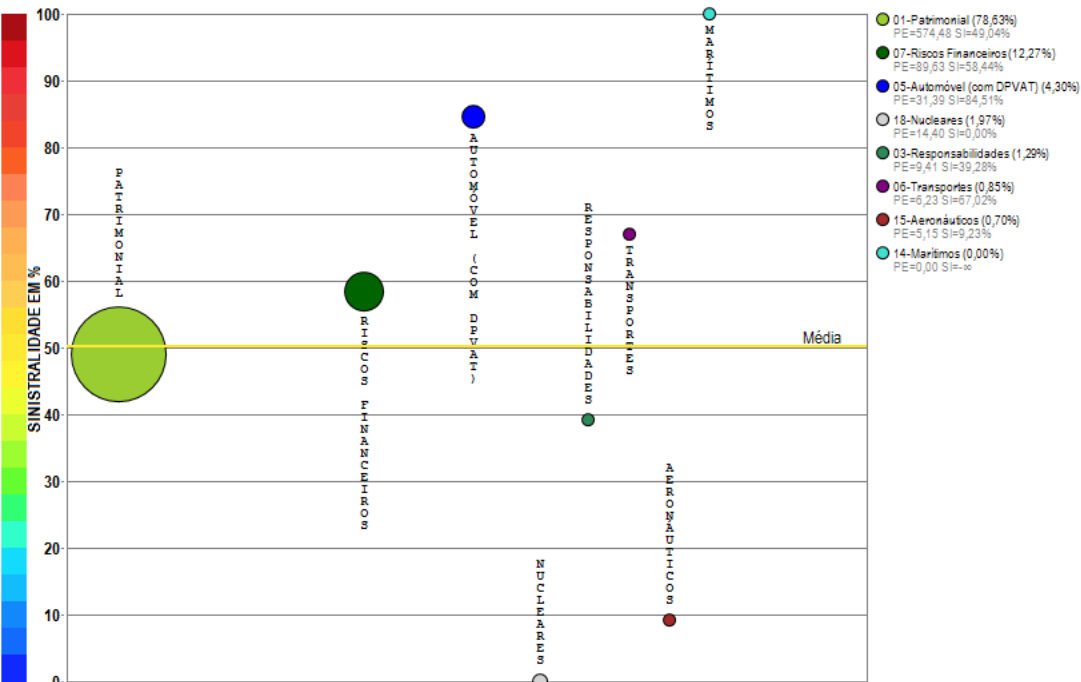
Compilação a partir de dados públicos do Sistema de Estatísticas da SUSEP - A I4PRO Informática Ltda não se responsabiliza por incorreções da fonte.



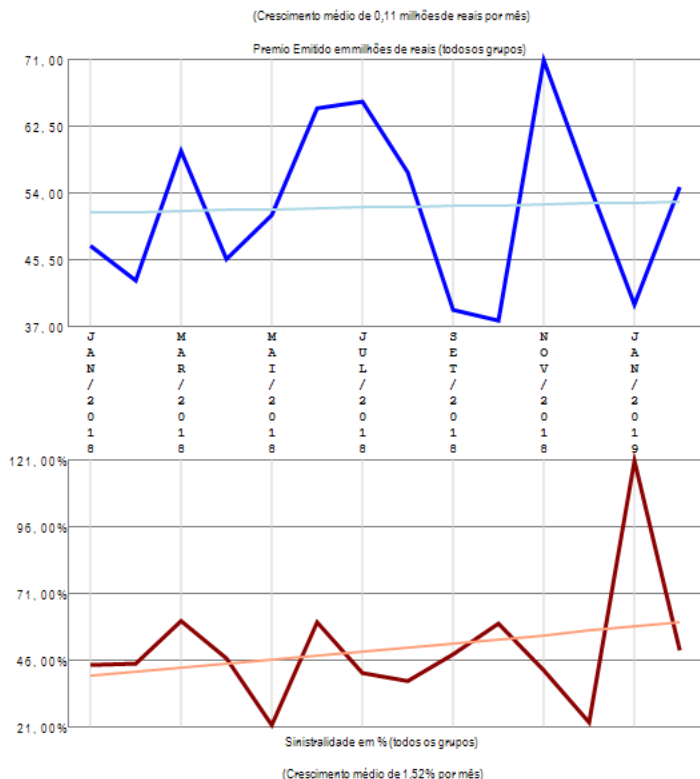
A empresa 06467-ALFA SEGURADORA S.A. apresenta vários grupos de ramos com emissão de prêmio (6) no período de JAN/2018 a FEV/2019, quando a sinistralidade média da empresa foi de 58,36%. Em relação ao Prêmio Emitido, observou-se crescimento médio de 0,55 milhões de reais por mês, com correspondente diminuição média de NaN por mês na Sinistralidade.

Empresa 06211-ALIANÇA DO BRASIL SEGUROS S.A.

Análise entre JAN/2018 e FEV/2019 da relevância de grupos de ramos e sinistralidades na empresa:
06211-ALIANÇA DO BRASIL SEGUROS S.A.



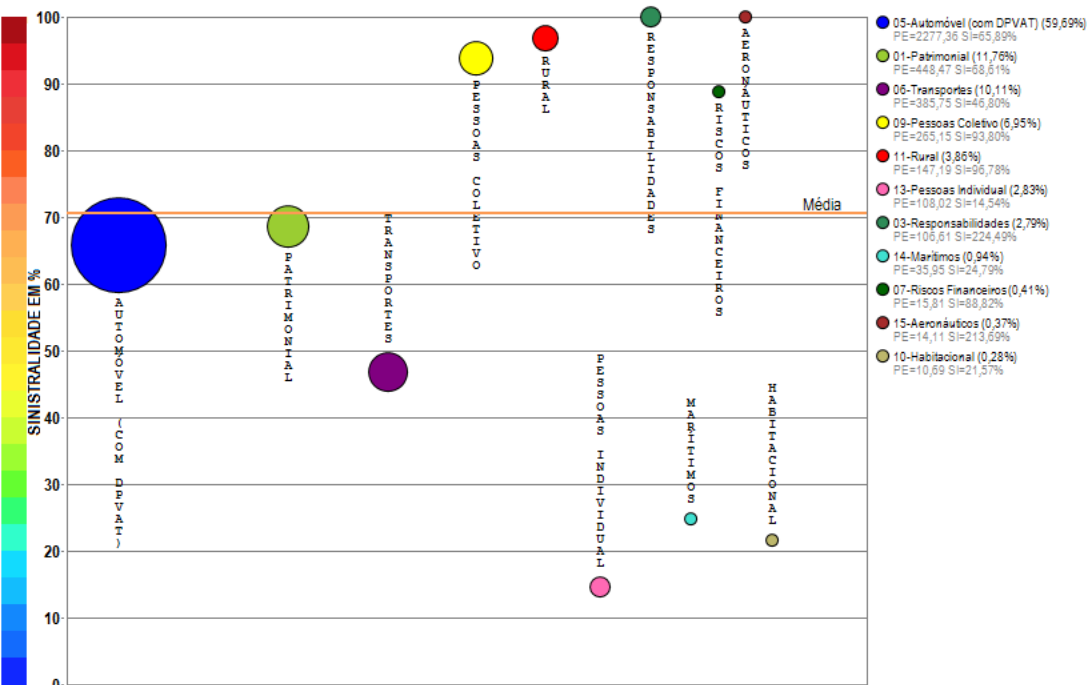
Compilação a partir de dados públicos do Sistema de Estatísticas da SUSEP - A I4PRO Informática Ltda não se responsabiliza por incorreções da fonte.



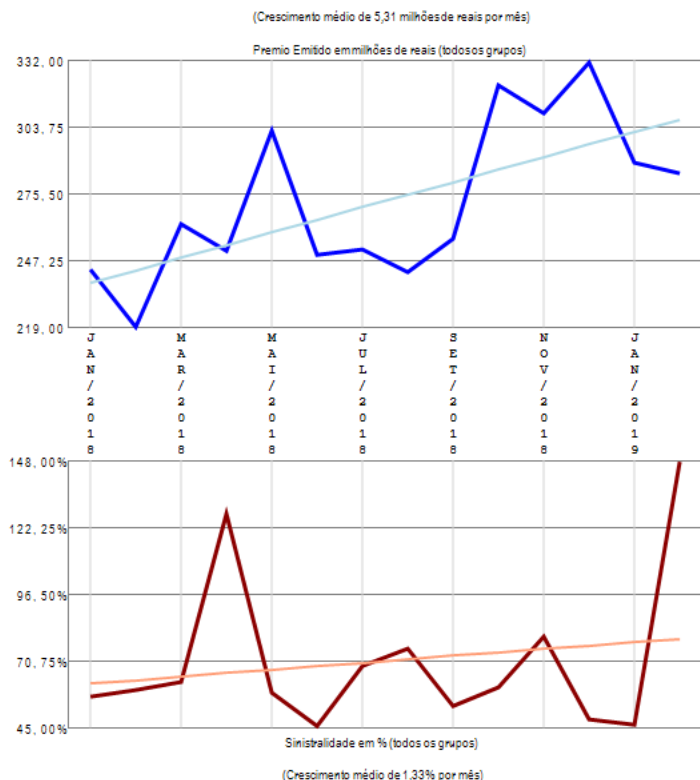
A empresa 06211-ALIANÇA DO BRASIL SEGUROS S.A. apresenta vários grupos de ramos com emissão de prêmio (8) no período de JAN/2018 a FEV/2019, quando a sinistralidade média da empresa foi de 50,19%. Em relação ao Prêmio Emitido, observou-se crescimento médio de 0,11 milhões de reais por mês, com correspondente crescimento médio de 1,52% por mês na Sinistralidade.

Empresa 05177-ALLIANZ SEGUROS S.A.

Análise entre JAN/2018 e FEV/2019 da relevância de grupos de ramos e sinistralidades na empresa:
05177-ALLIANZ SEGUROS S.A.



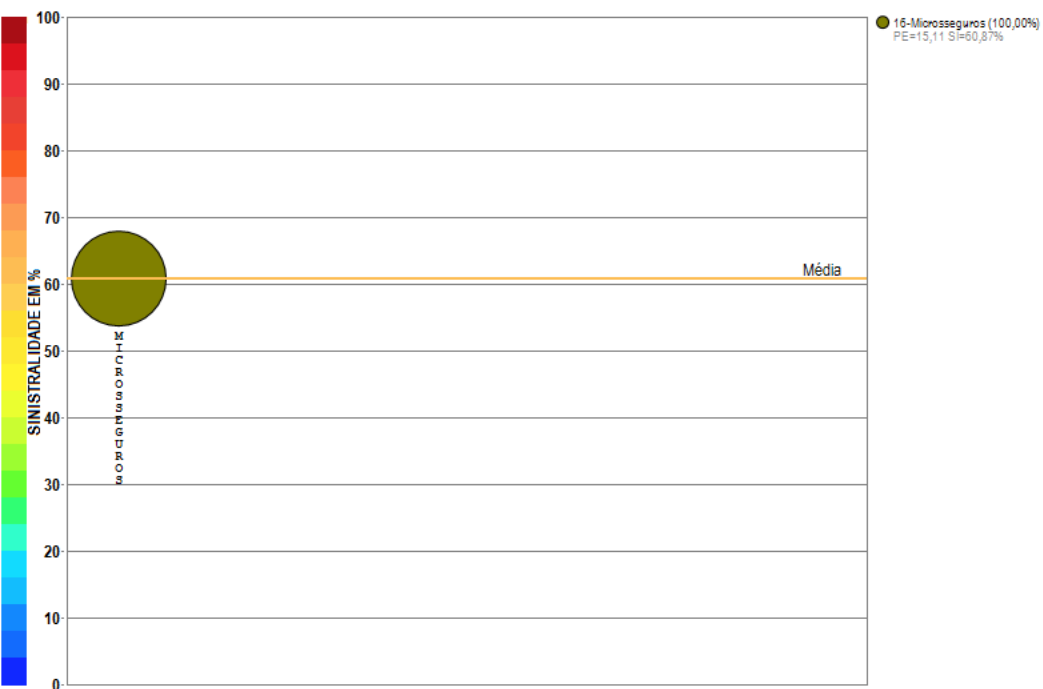
Compilação a partir de dados públicos do Sistema de Estatísticas da SUSEP - A I4PRO Informática Ltda não se responsabiliza por incorreções da fonte.



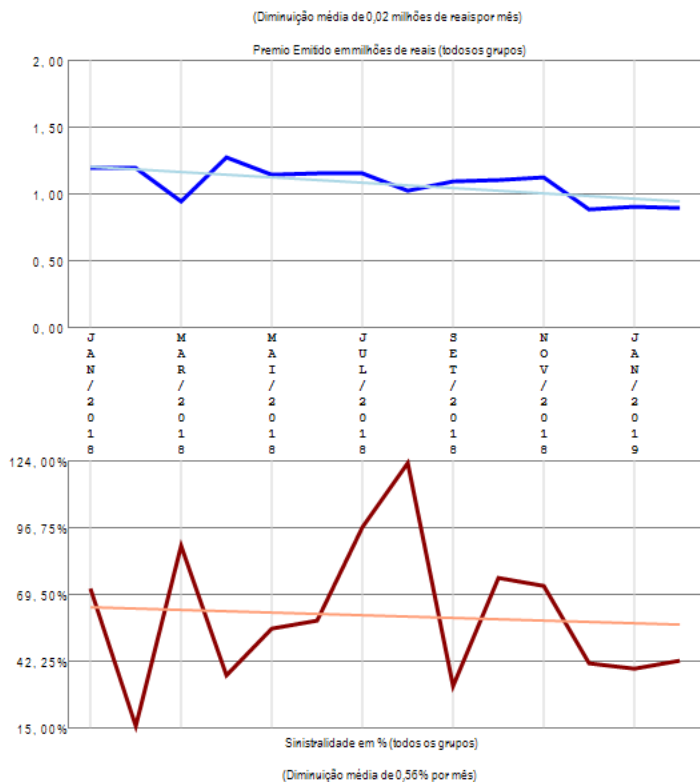
A empresa 05177-ALLIANZ SEGUROS S.A. apresenta vários grupos de ramos com emissão de prêmio (11) no período de JAN/2018 a FEV/2019, quando a sinistralidade média da empresa foi de 70,50%. Em relação ao Prêmio Emitido, observou-se crescimento médio de 5,31 milhões de reais por mês, com correspondente crescimento médio de 1,33% por mês na Sinistralidade.

Empresa 02275-ALM SEGURADORA S.A.

Análise entre JAN/2018 e FEV/2019 da relevância de grupos de ramos e sinistralidades na empresa:
02275-ALM SEGURADORA S.A.



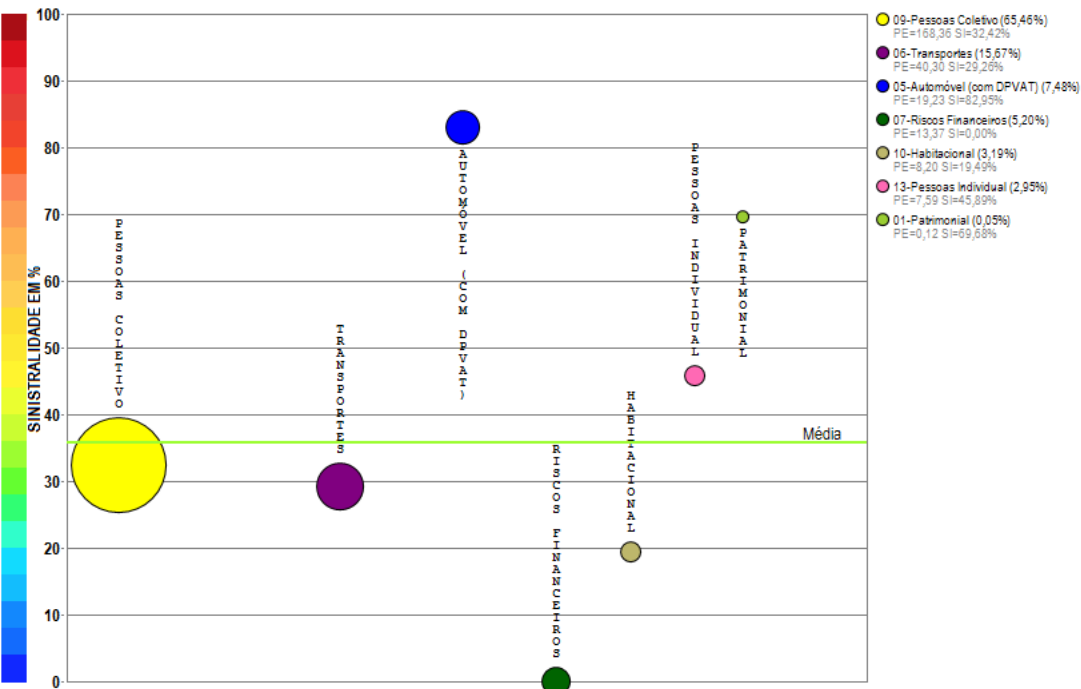
Compilação a partir de dados públicos do Sistema de Estatísticas da SUSEP - A I4PRO Informática Ltda não se responsabiliza por incorreções da fonte.



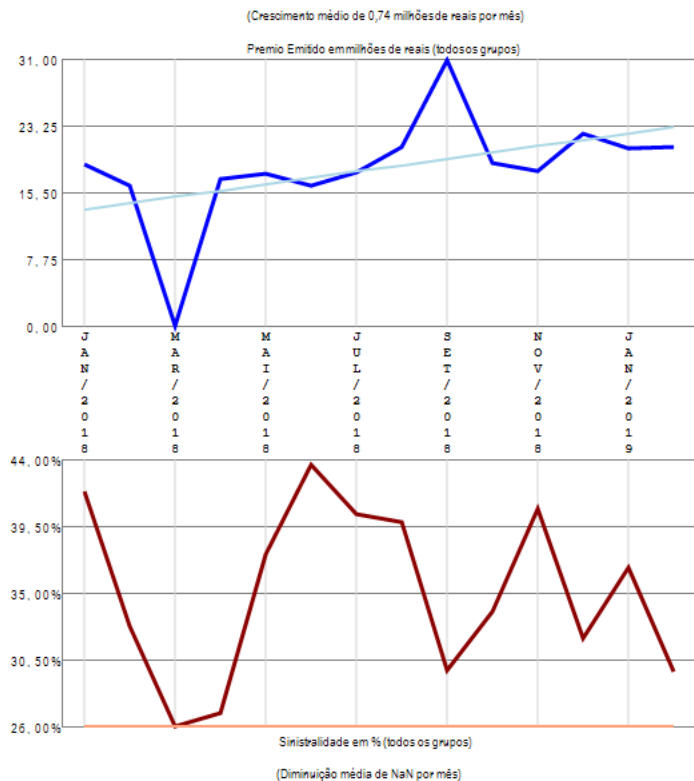
A empresa 02275-ALM SEGURADORA S.A. apresenta apenas um grupo de ramos com emissão de prêmio no período de JAN/2018 a FEV/2019, quando a sinistralidade média da empresa foi de 60,87%. Em relação ao Prêmio Emitido, observou-se diminuição média de 0,02 milhões de reais por mês, com correspondente diminuição média de 0,56% por mês na Sinistralidade.

Empresa 05819-AMERICAN LIFE COMPANHIA DE SEGUROS

Análise entre JAN/2018 e FEV/2019 da relevância de grupos de ramos e sinistralidades na empresa:
05819-AMERICAN LIFE COMPANHIA DE SEGUROS



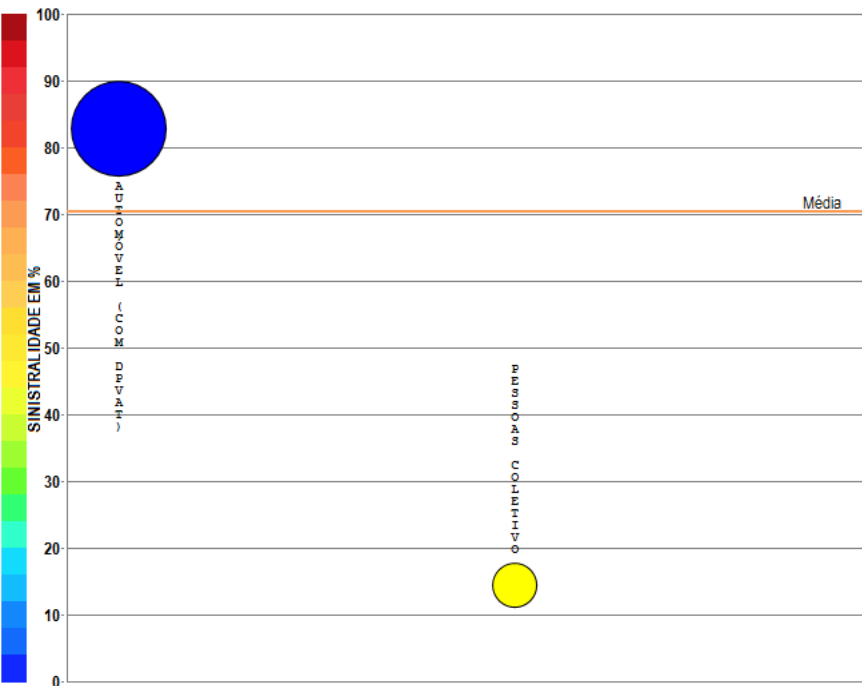
Compilação a partir de dados públicos do Sistema de Estatísticas da SUSEP - A I4PRO Informática Ltda não se responsabiliza por incorreções da fonte.



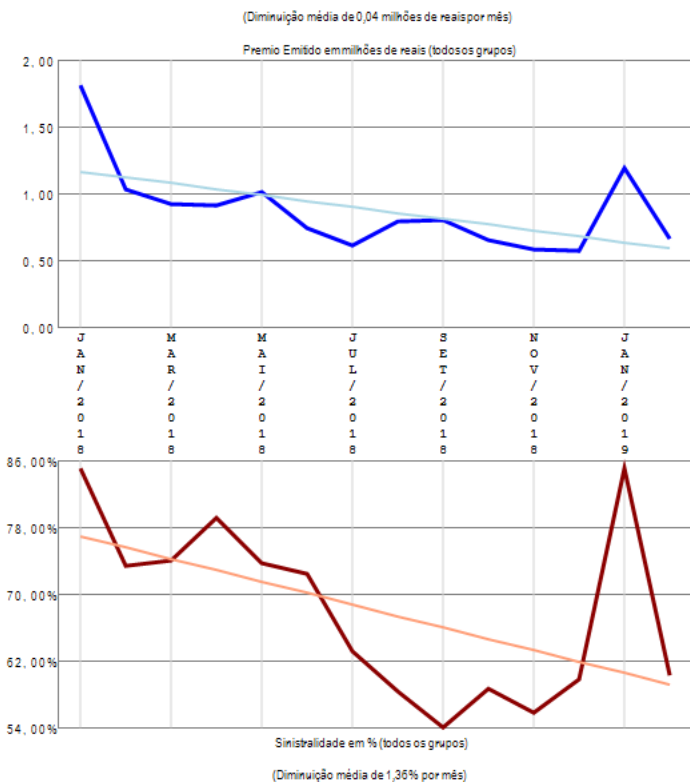
A empresa 05819-AMERICAN LIFE COMPANHIA DE SEGUROS apresenta vários grupos de ramos com emissão de prêmio (7) no período de JAN/2018 a FEV/2019, quando a sinistralidade média da empresa foi de 35,78%. Em relação ao Prêmio Emitido, observou-se crescimento médio de 0,74 milhões de reais por mês, com correspondente diminuição média de NaN por mês na Sinistralidade.

Empresa 03387-ANGELUS SEGUROS S.A.

Análise entre JAN/2018 e FEV/2019 da relevância de grupos de ramos e sinistralidades na empresa:
03387-ANGELUS SEGUROS S.A.



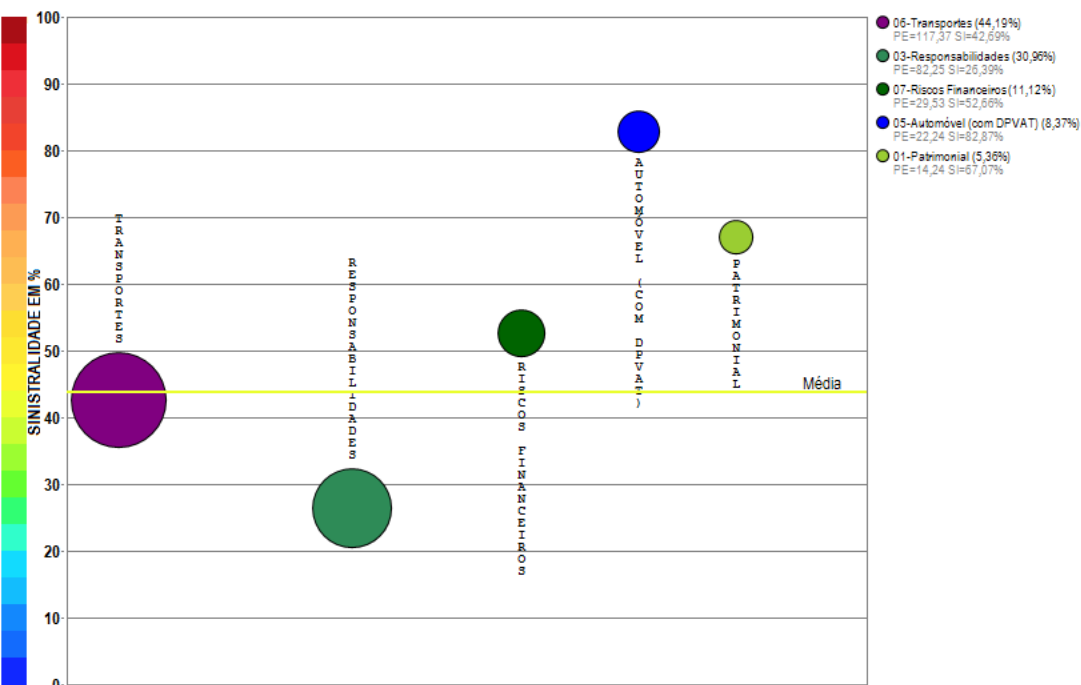
Compilação a partir de dados públicos do Sistema de Estatísticas da SUSEP - A I4PRO Informática Ltda não se responsabiliza por incorreções da fonte.



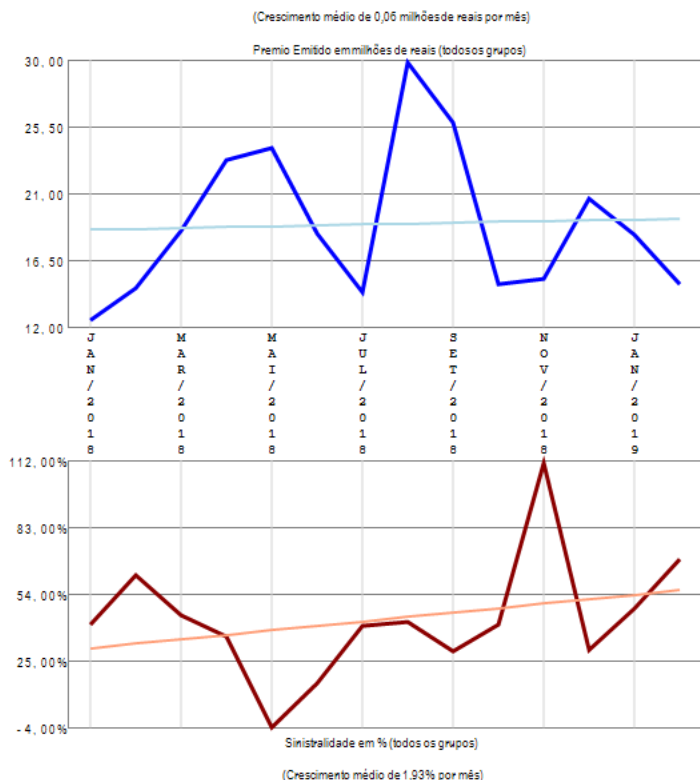
A empresa 03387-ANGELUS SEGUROS S.A. apresenta poucos grupos de ramos com emissão de prêmio (2) no período de JAN/2018 a FEV/2019, quando a sinistralidade média da empresa foi de 70,33%. Em relação ao Prêmio Emitido, observou-se diminuição média de 0,04 milhões de reais por mês, com correspondente diminuição média de 1,36% por mês na Sinistralidade.

Empresa 02798-ARGO SEGUROS BRASIL S.A.

Análise entre JAN/2018 e FEV/2019 da relevância de grupos de ramos e sinistralidades na empresa:
02798-ARGO SEGUROS BRASIL S.A.



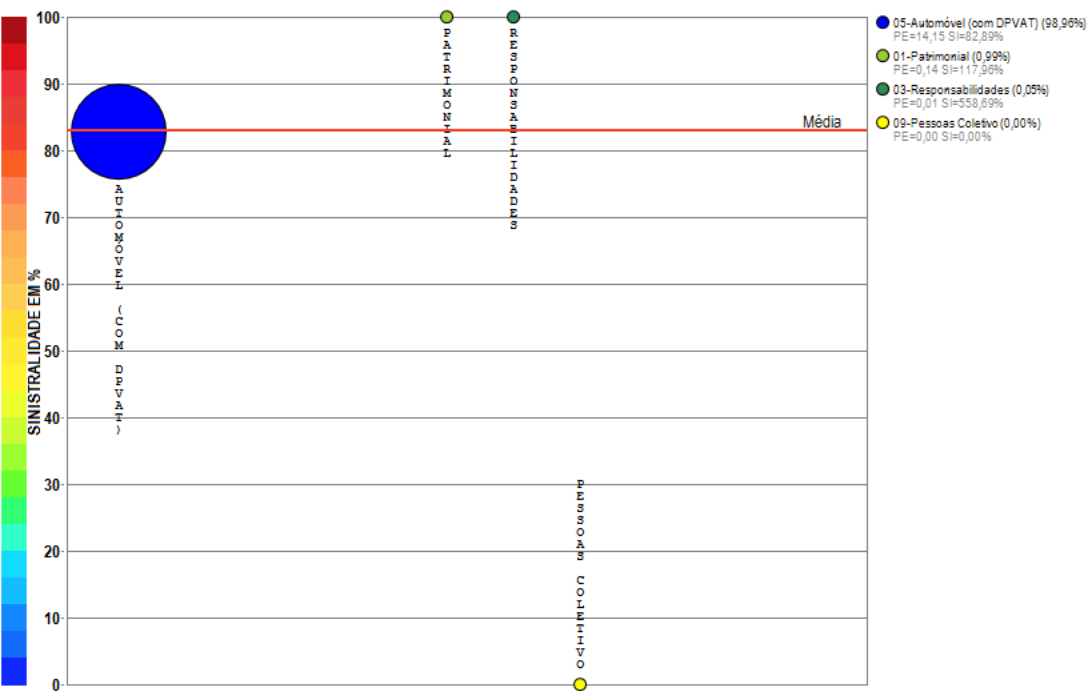
Compilação a partir de dados públicos do Sistema de Estatísticas da SUSEP - A I4PRO Informática Ltda não se responsabiliza por incorreções da fonte.



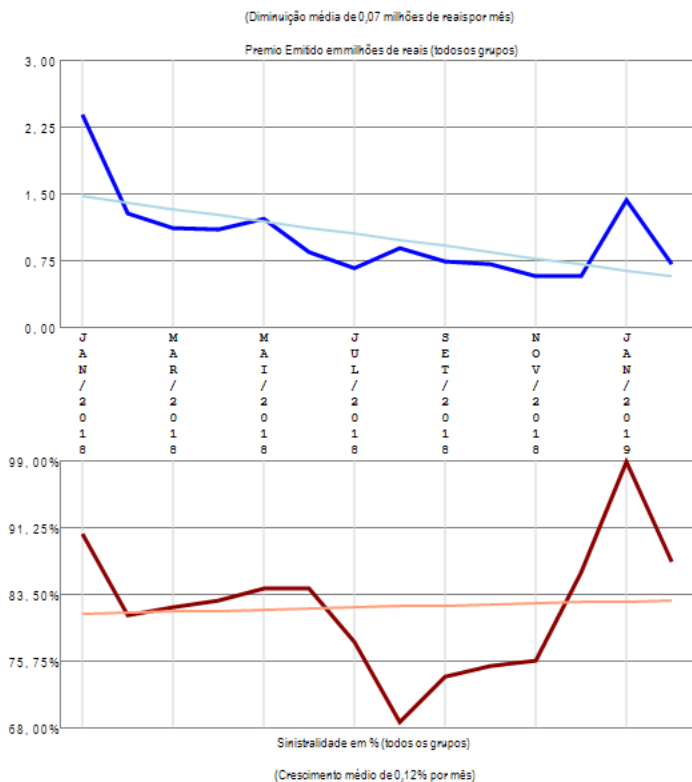
A empresa 02798-ARGO SEGUROS BRASIL S.A. apresenta poucos grupos de ramos com emissão de prêmio (5) no período de JAN/2018 a FEV/2019, quando a sinistralidade média da empresa foi de 43,80%. Em relação ao Prêmio Emitido, observou-se crescimento médio de 0,06 milhões de reais por mês, com correspondente crescimento médio de 1,93% por mês na Sinistralidade.

Empresa 02119-ARUANA SEGUROS S.A.

Análise entre JAN/2018 e FEV/2019 da relevância de grupos de ramos e sinistralidades na empresa:
02119-ARUANA SEGUROS S.A.



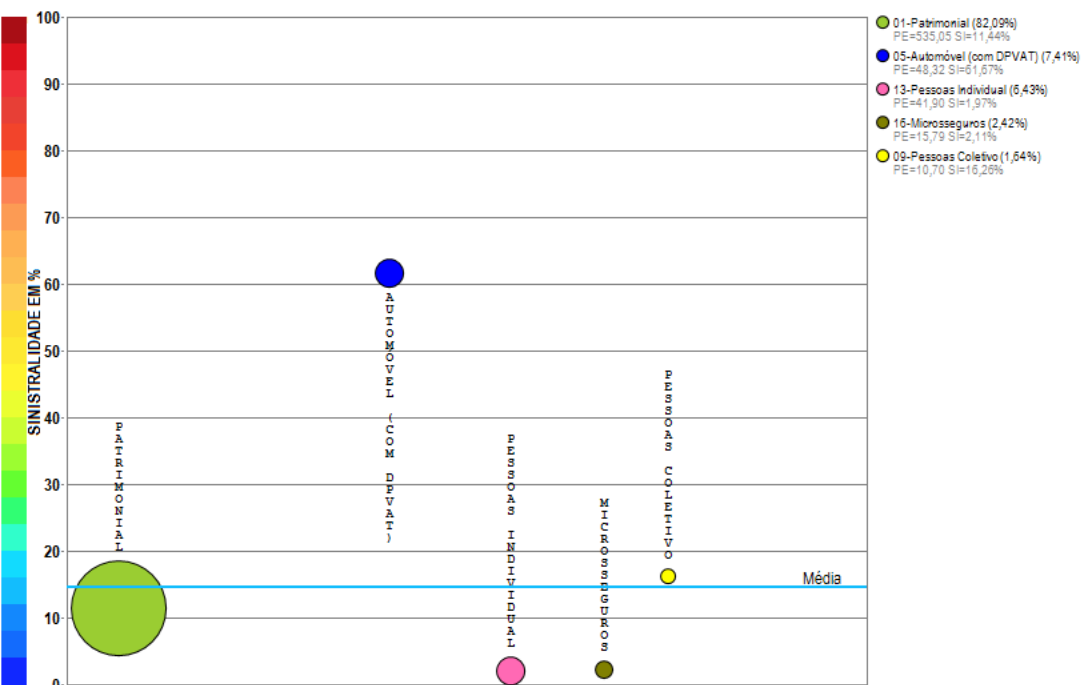
Compilação a partir de dados públicos do Sistema de Estatísticas da SUSEP - A I4PRO Informática Ltda não se responsabiliza por incorreções da fonte.



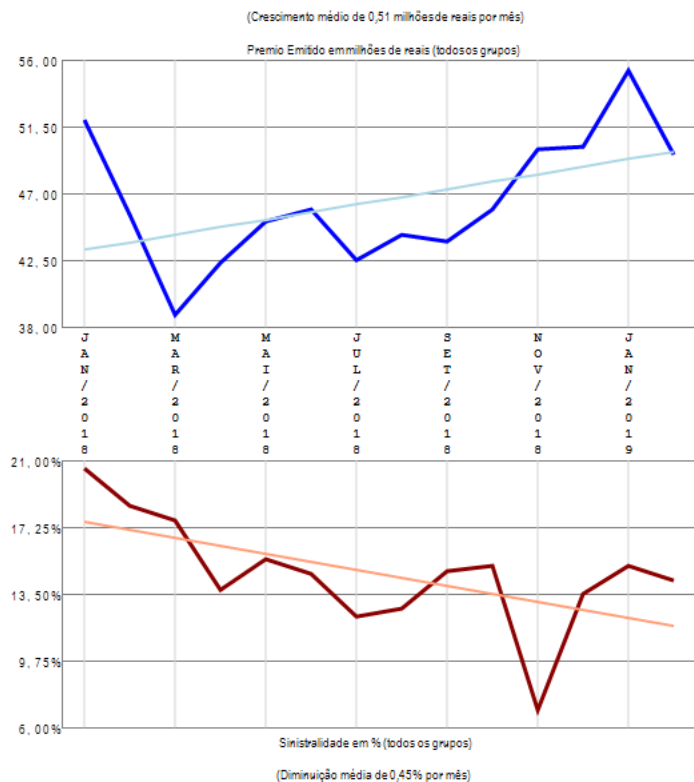
A empresa 02119-ARUANA SEGUROS S.A. apresenta poucos grupos de ramos com emissão de prêmio (4) no período de JAN/2018 a FEV/2019, quando a sinistralidade média da empresa foi de 82,95%. Em relação ao Prêmio Emitido, observou-se diminuição média de 0,07 milhões de reais por mês, com correspondente crescimento médio de 0,12% por mês na Sinistralidade.

Empresa 02143-ASSURANT SEGURADORA S.A.

Análise entre JAN/2018 e FEV/2019 da relevância de grupos de ramos e sinistralidades na empresa:
02143-ASSURANT SEGURADORA S.A.



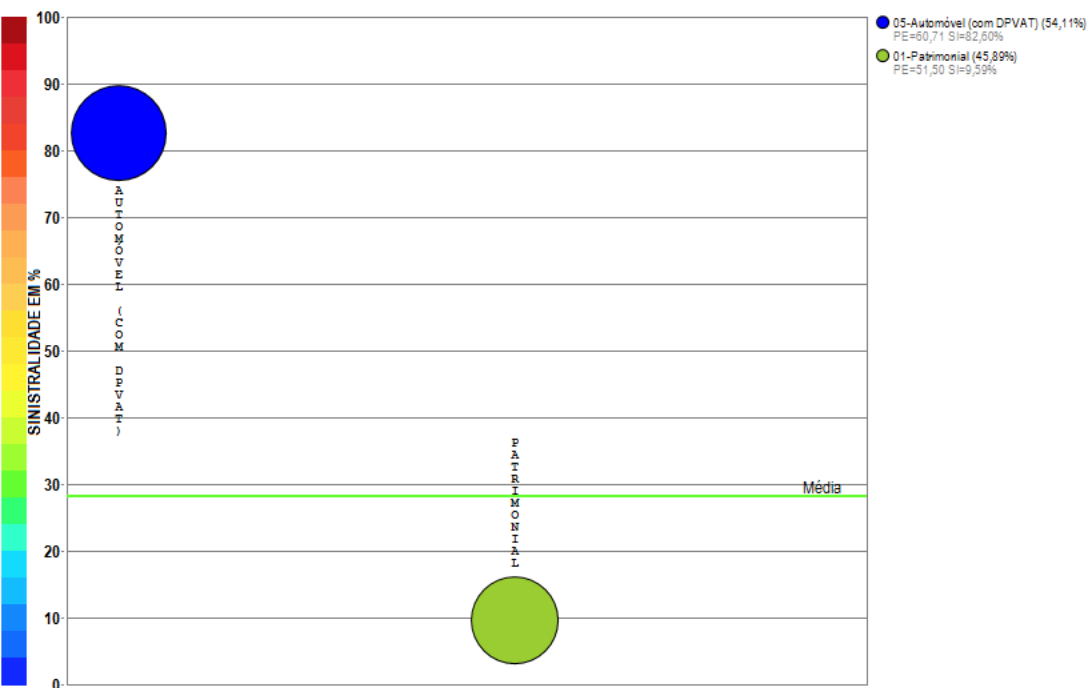
Compilação a partir de dados públicos do Sistema de Estatísticas da SUSEP - A I4PRO Informática Ltda não se responsabiliza por incorreções da fonte.



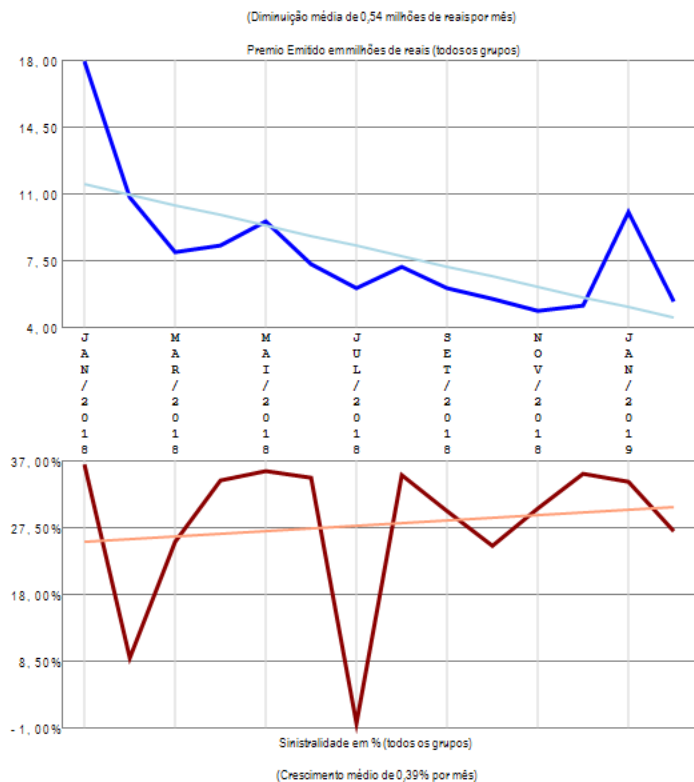
A empresa 02143-ASSURANT SEGURADORA S.A. apresenta poucos grupos de ramos com emissão de prêmio (5) no período de JAN/2018 a FEV/2019, quando a sinistralidade média da empresa foi de 14,60%. Em relação ao Prêmio Emitido, observou-se crescimento médio de 0,51 milhões de reais por mês, com correspondente diminuição média de 0,45% por mês na Sinistralidade.

Empresa 05533-ATLÂNTICA COMPANHIA DE SEGUROS

Análise entre JAN/2018 e FEV/2019 da relevância de grupos de ramos e sinistralidades na empresa:
05533-ATLÂNTICA COMPANHIA DE SEGUROS



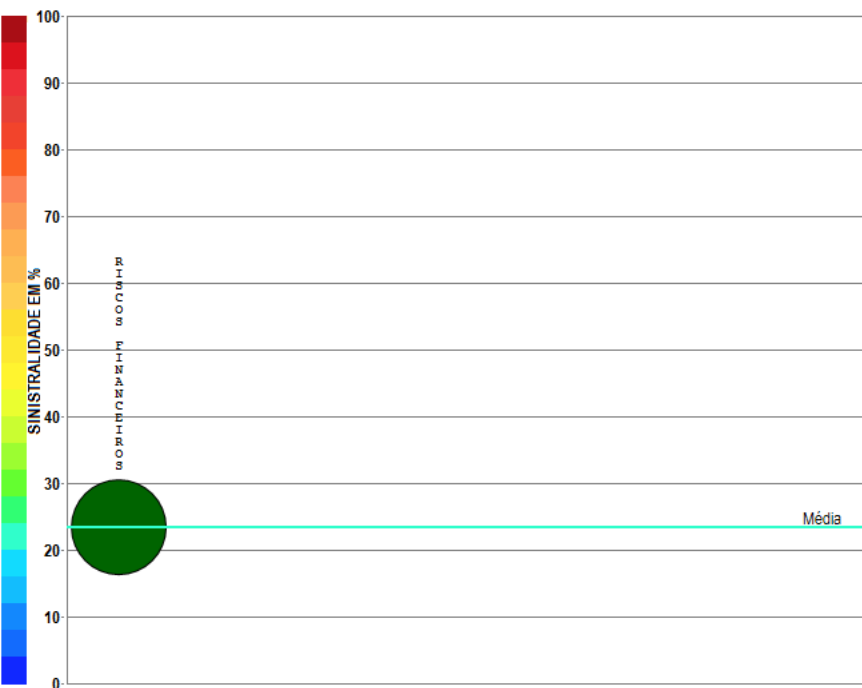
Compilação a partir de dados públicos do Sistema de Estatísticas da SUSEP - A I4PRO Informática Ltda não se responsabiliza por incorreções da fonte.



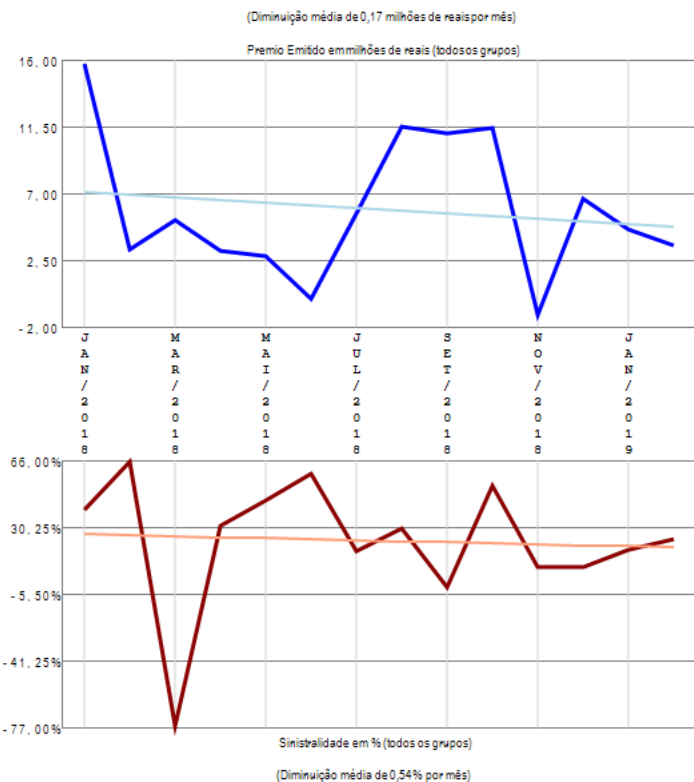
A empresa 05533-ATLÂNTICA COMPANHIA DE SEGUROS apresenta poucos grupos de ramos com emissão de prêmio (2) no período de JAN/2018 a FEV/2019, quando a sinistralidade média da empresa foi de 28,19%. Em relação ao Prêmio Emitido, observou-se diminuição média de 0,54 milhões de reais por mês, com correspondente crescimento médio de 0,39% por mês na Sinistralidade.

Empresa 02020-ATRADIUS CRÉDITO Y CAUCIÓN SEGURADORA S.A.

Análise entre JAN/2018 e FEV/2019 da relevância de grupos de ramos e sinistralidades na empresa:
02020-ATRADIUS CRÉDITO Y CAUCIÓN SEGURADORA S.A.



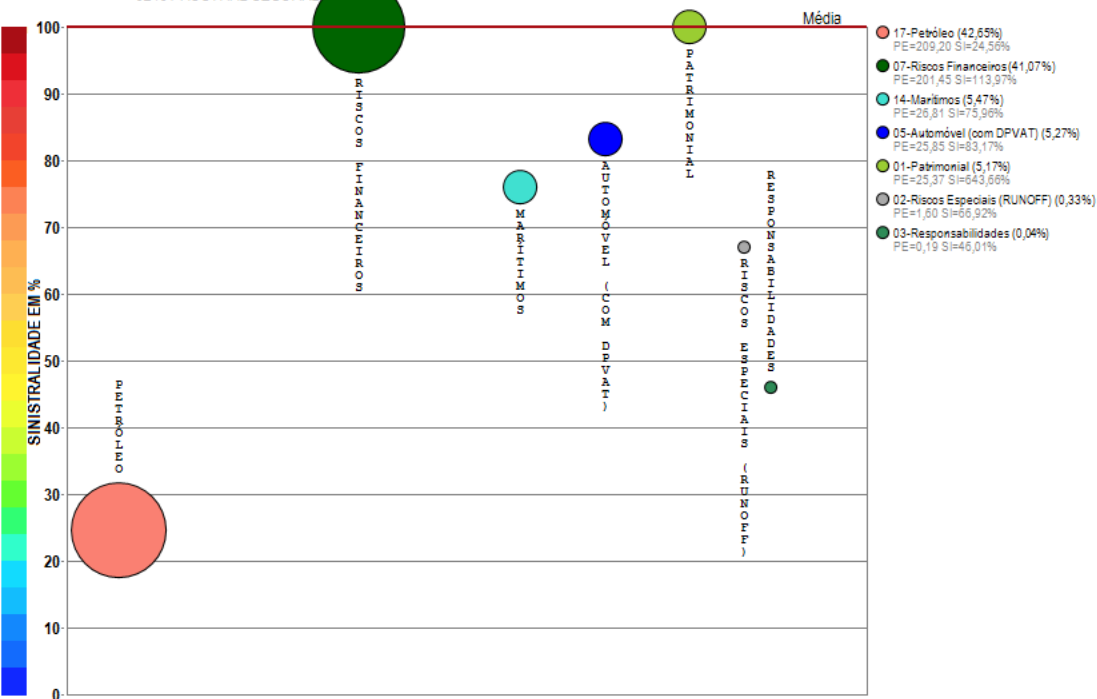
Compilação a partir de dados públicos do Sistema de Estatísticas da SUSEP - A I4PRO Informática Ltda não se responsabiliza por incorreções da fonte.



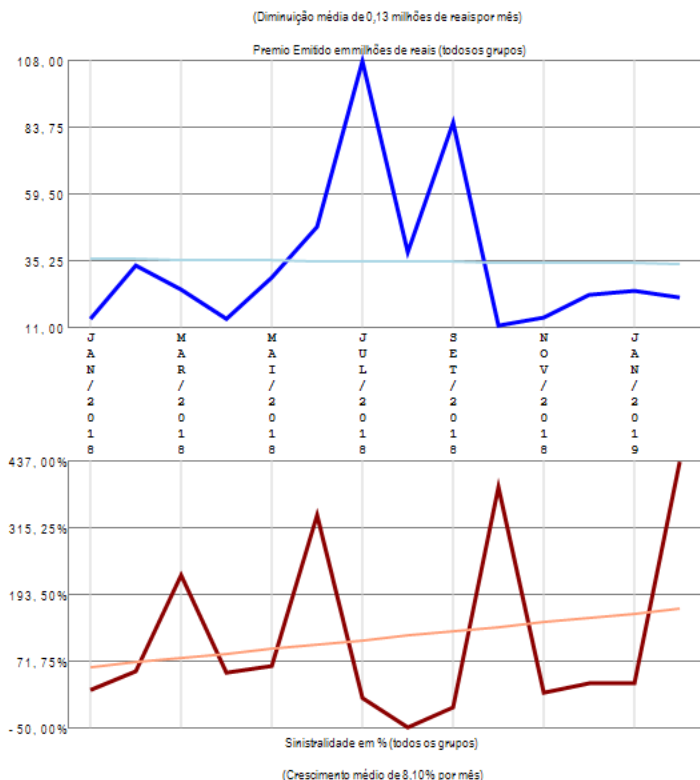
A empresa 02020-ATRADIUS CRÉDITO Y CAUCIÓN SEGURADORA S.A. apresenta apenas um grupo de ramos com emissão de prêmio no período de JAN/2018 a FEV/2019, quando a sinistralidade média da empresa foi de 23,44%. Em relação ao Prêmio Emitido, observou-se diminuição média de 0,17 milhões de reais por mês, com correspondente diminuição média de 0,54% por mês na Sinistralidade.

Empresa 02461-AUSTRAL SEGURADORA S.A.

Análise entre JAN/2018 e FEV/2019 da relevância de grupos de ramos e sinistralidades na empresa:
02461-AUSTRAL SEGURADORA S.A.



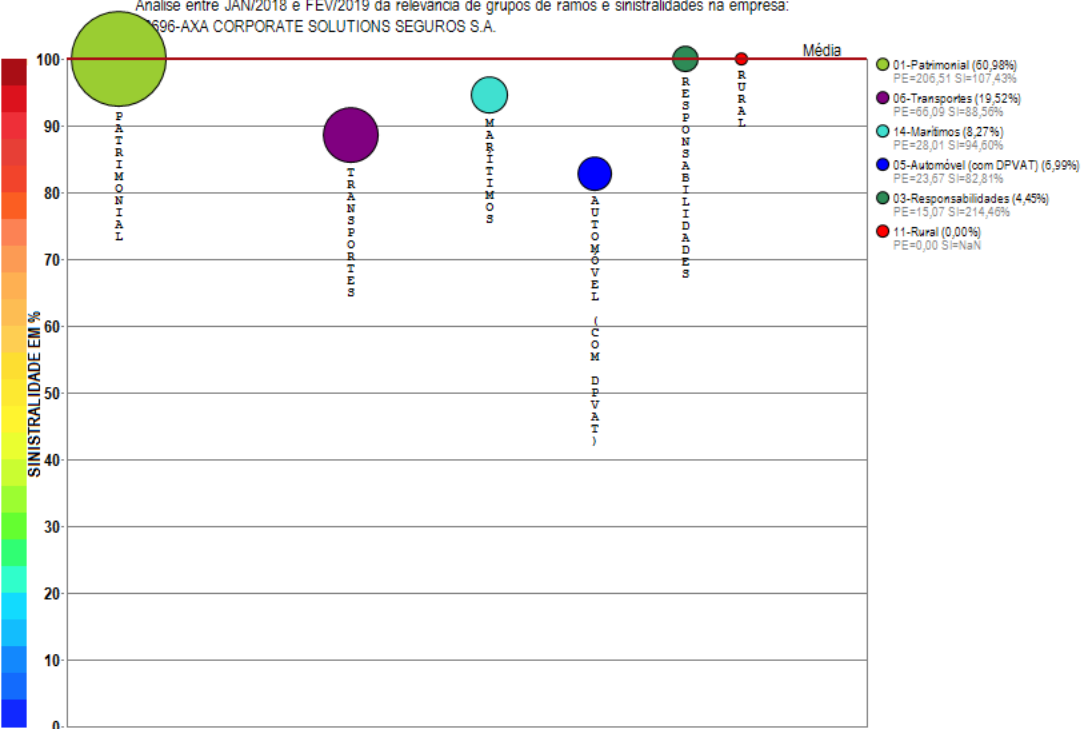
Compilação a partir de dados públicos do Sistema de Estatísticas da SUSEP - A I4PRO Informática Ltda não se responsabiliza por incorreções da fonte.



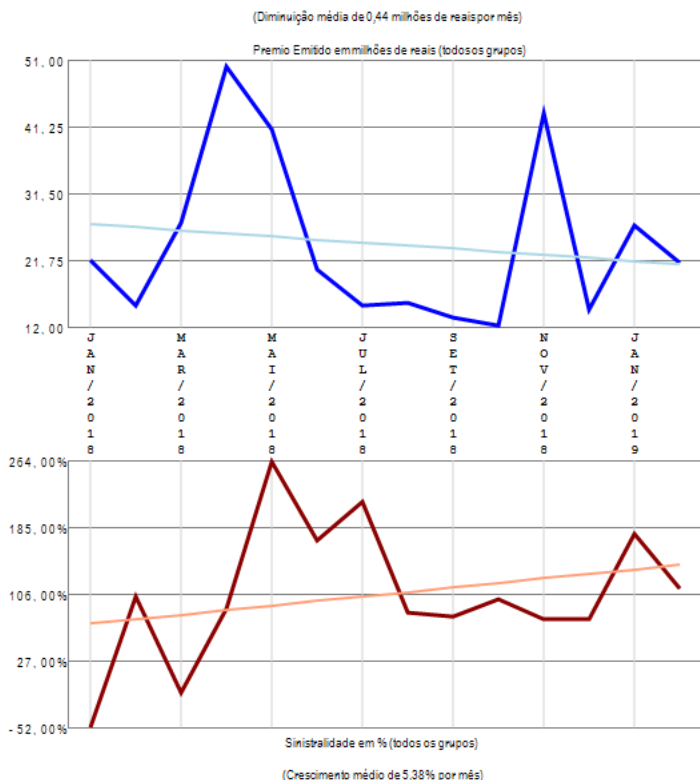
A empresa 02461-AUSTRAL SEGURADORA S.A. apresenta vários grupos de ramos com emissão de prêmio (7) no período de JAN/2018 a FEV/2019, quando a sinistralidade média da empresa foi superior a 100%. Em relação ao Prêmio Emitido, observou-se diminuição média de 0,13 milhões de reais por mês, com correspondente crescimento médio de 8,10% por mês na Sinistralidade.

Empresa 06696-AXA CORPORATE SOLUTIONS SEGUROS S.A.

Análise entre JAN/2018 e FEV/2019 da relevância de grupos de ramos e sinistralidades na empresa:
06696-AXA CORPORATE SOLUTIONS SEGUROS S.A.



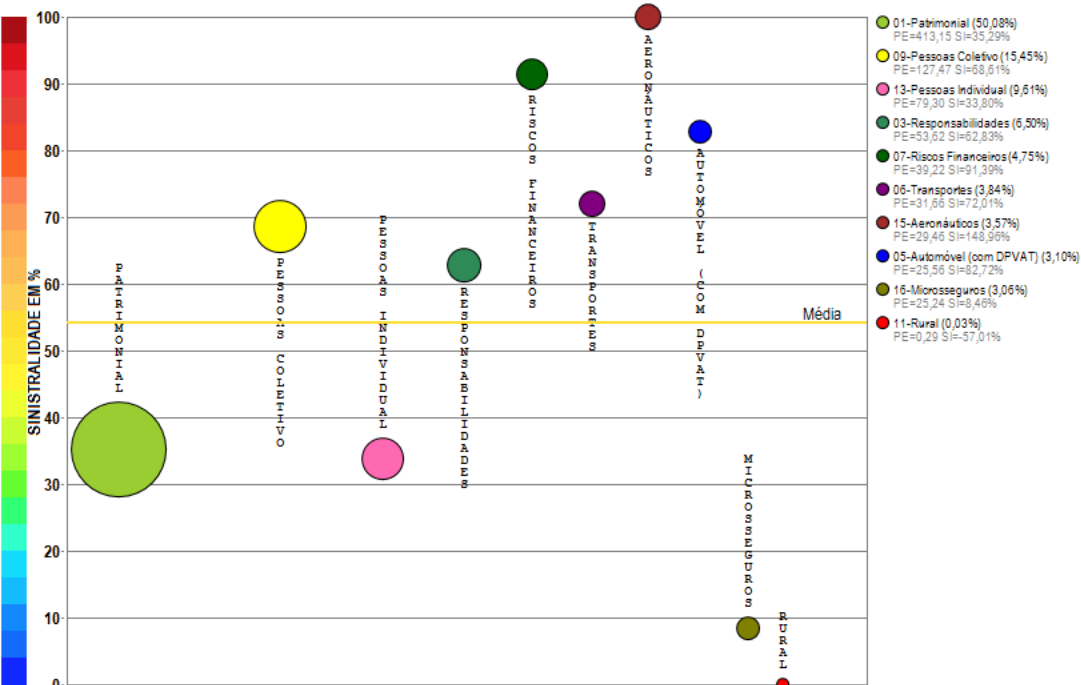
Compilação a partir de dados públicos do Sistema de Estatísticas da SUSEP - A I4PRO Informática Ltda não se responsabiliza por incorreções da fonte.



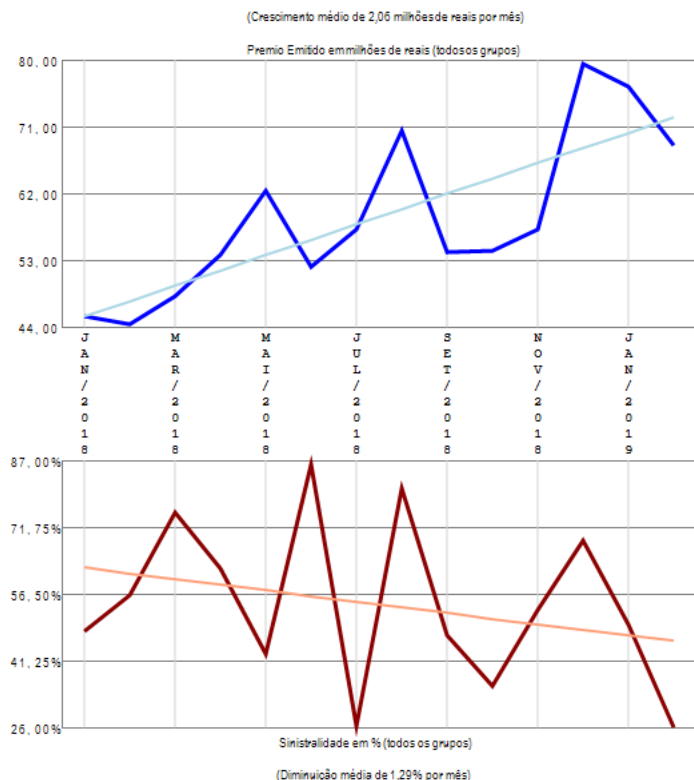
A empresa 06696-AXA CORPORATE SOLUTIONS SEGUROS S.A. apresenta vários grupos de ramos com emissão de prêmio (6) no período de JAN/2018 a FEV/2019, quando a sinistralidade média da empresa foi superior a 100%. Em relação ao Prêmio Emitido, observou-se diminuição média de 0,44 milhões de reais por mês, com correspondente crescimento médio de 5,38% por mês na Sinistralidade.

Empresa 02852-AXA SEGUROS S.A.

Análise entre JAN/2018 e FEV/2019 da relevância de grupos de ramos e sinistralidades na empresa:
02852-AXA SEGUROS S.A.




Compilação a partir de dados públicos do Sistema de Estatísticas da SUSEP - A I4PRO Informática Ltda não se responsabiliza por incorreções da fonte.



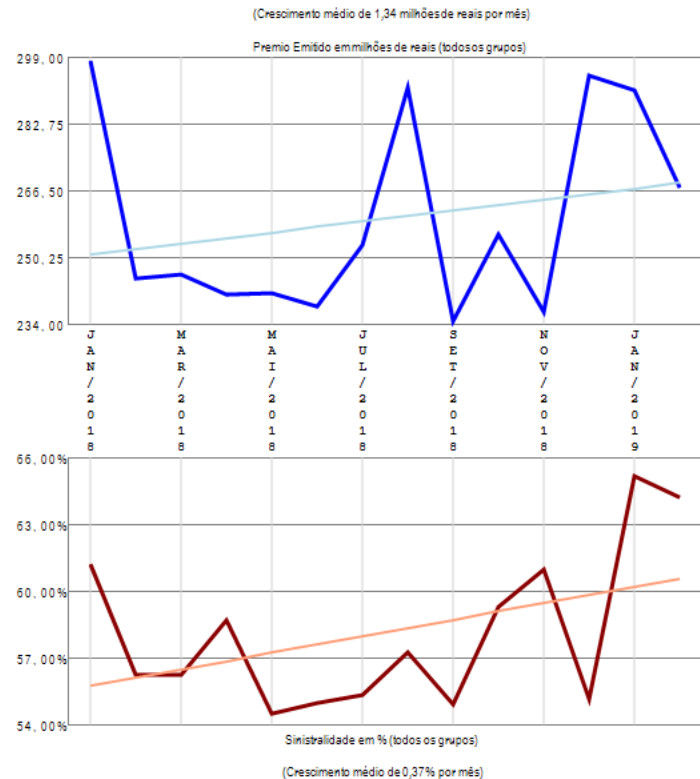
A empresa 02852-AXA SEGUROS S.A. apresenta vários grupos de ramos com emissão de prêmio (10) no período de JAN/2018 a FEV/2019, quando a sinistralidade média da empresa foi de 54,27%. Em relação ao Prêmio Emitido, observou-se crescimento médio de 2,06 milhões de reais por mês, com correspondente diminuição média de 1,29% por mês na Sinistralidade.

Empresa 05355-AZUL COMPANHIA DE SEGUROS GERAIS

Análise entre JAN/2018 e FEV/2019 da relevância de grupos de ramos e sinistralidades na empresa:
05355-AZUL COMPANHIA DE SEGUROS GERAIS



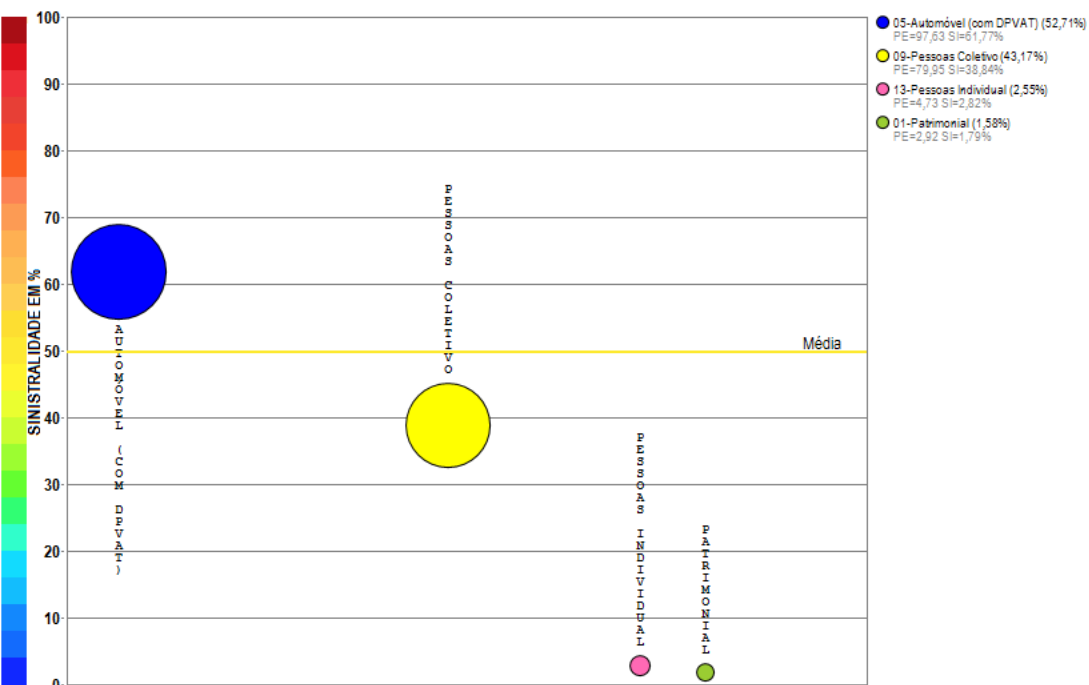
Compilação a partir de dados públicos do Sistema de Estatísticas da SUSEP - A I4PRO Informática Ltda não se responsabiliza por incorreções da fonte.



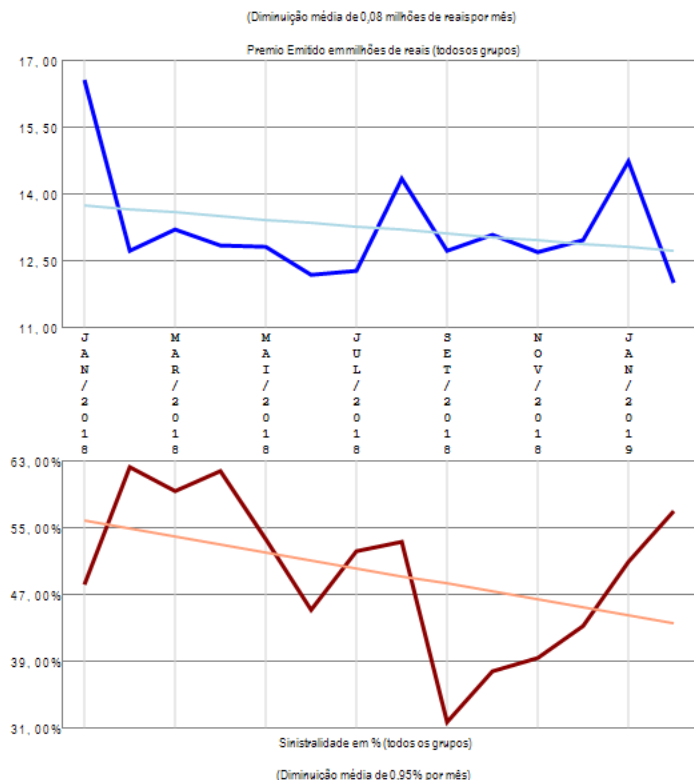
A empresa 05355-AZUL COMPANHIA DE SEGUROS GERAIS apresenta poucos grupos de ramos com emissão de prêmio (3) no período de JAN/2018 a FEV/2019, quando a sinistralidade média da empresa foi de 58,20%. Em relação ao Prêmio Emitido, observou-se crescimento médio de 1,34 milhões de reais por mês, com correspondente crescimento médio de 0,37% por mês na Sinistralidade.

Empresa 05274-BANESTES SEGUROS S.A.

Análise entre JAN/2018 e FEV/2019 da relevância de grupos de ramos e sinistralidades na empresa:
05274-BANESTES SEGUROS S.A.



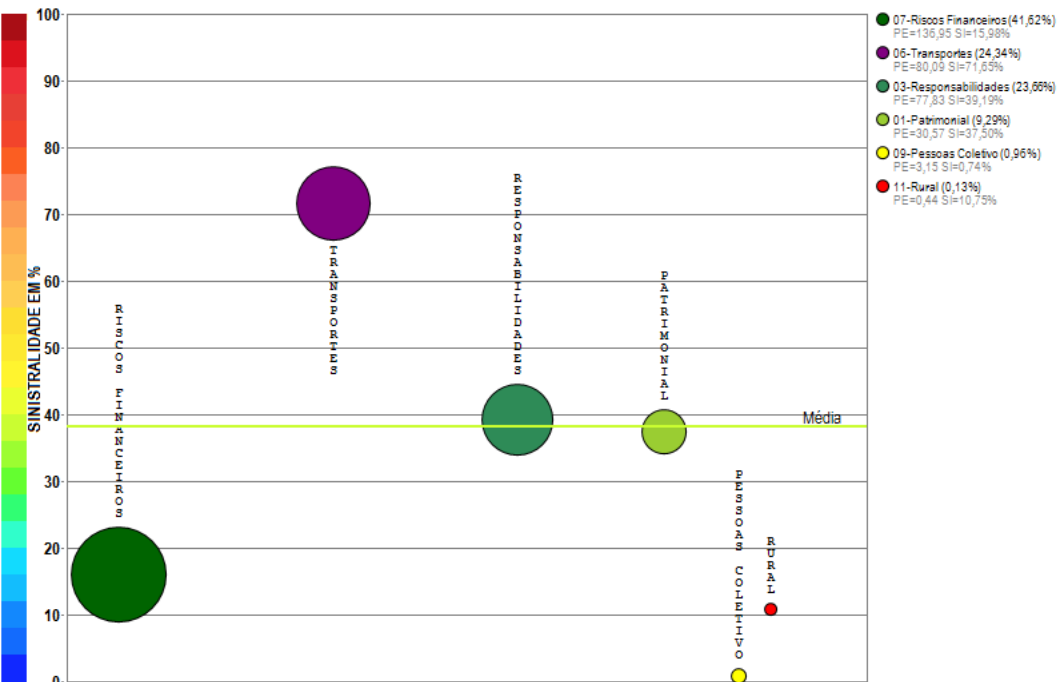
Compilação a partir de dados públicos do Sistema de Estatísticas da SUSEP - A I4PRO Informática Ltda não se responsabiliza por incorreções da fonte.



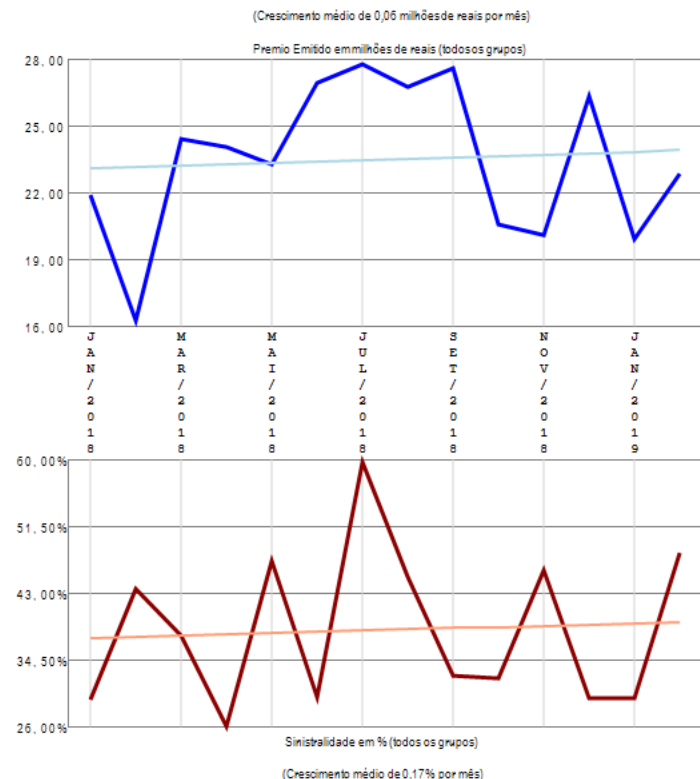
A empresa 05274-BANESTES SEGUROS S.A. apresenta poucos grupos de ramos com emissão de prêmio (4) no período de JAN/2018 a FEV/2019, quando a sinistralidade média da empresa foi de 49,73%. Em relação ao Prêmio Emitido, observou-se diminuição média de 0,08 milhões de reais por mês, com correspondente diminuição média de 0,95% por mês na Sinistralidade.

Empresa 01414-BERKLEY INTERNATIONAL DO BRASIL SEGUROS S/A

Análise entre JAN/2018 e FEV/2019 da relevância de grupos de ramos e sinistralidades na empresa:
01414-BERKLEY INTERNATIONAL DO BRASIL SEGUROS S/A



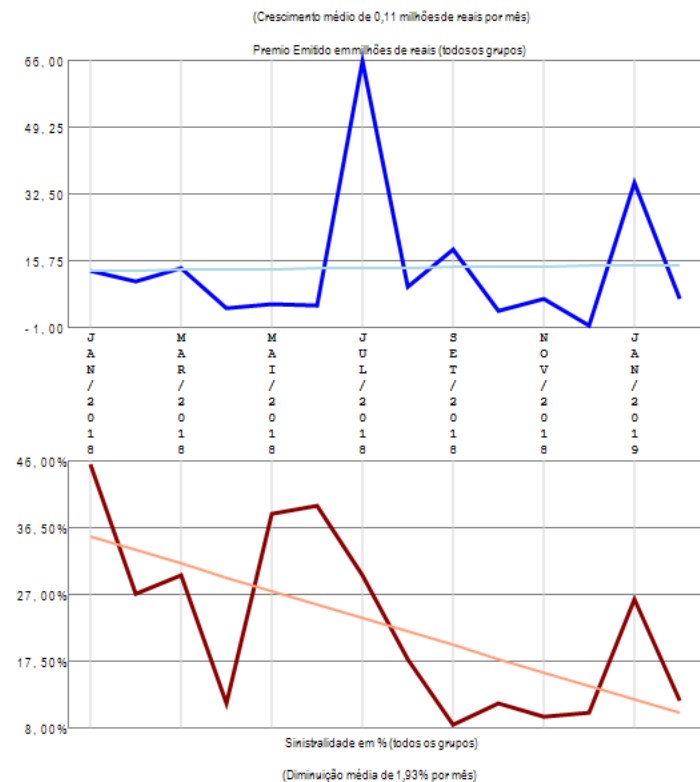
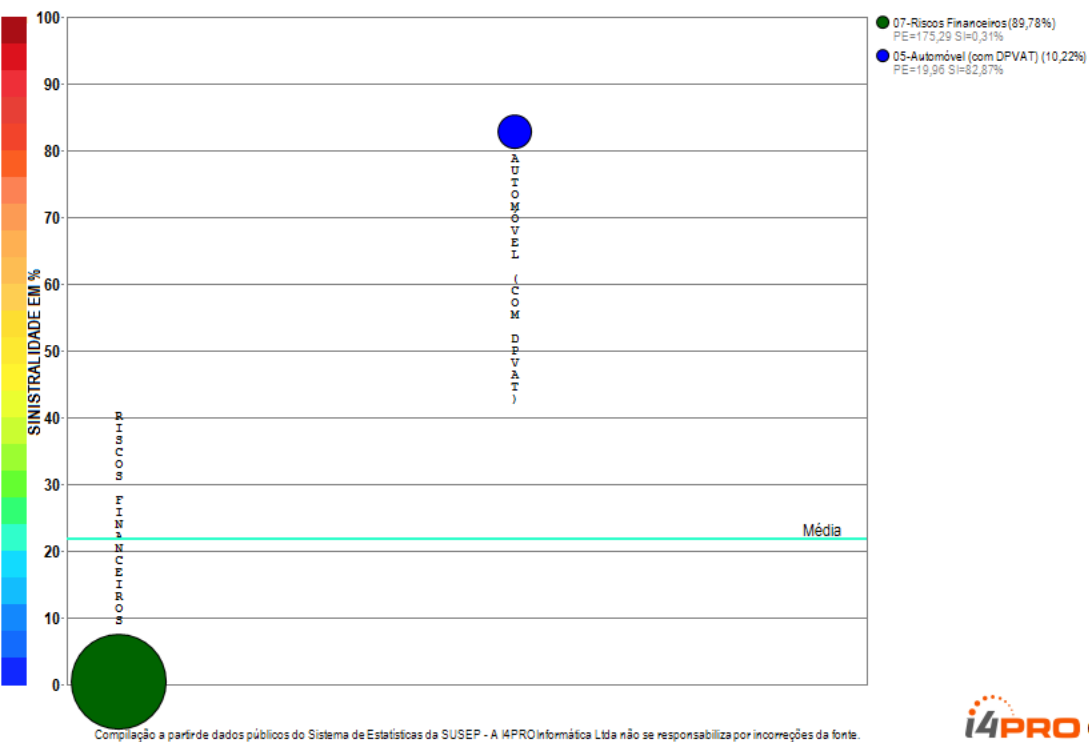
Compilação a partir de dados públicos do Sistema de Estatísticas da SUSEP - A I4PRO Informática Ltda não se responsabiliza por incorreções da fonte.



A empresa 01414-BERKLEY INTERNATIONAL DO BRASIL SEGUROS S/A apresenta vários grupos de ramos com emissão de prêmio (6) no período de JAN/2018 a FEV/2019, quando a sinistralidade média da empresa foi de 38,11%. Em relação ao Prêmio Emitido, observou-se crescimento médio de 0,06 milhões de reais por mês, com correspondente crescimento médio de 0,17% por mês na Sinistralidade.

Empresa 01741-BMG SEGUROS S.A.

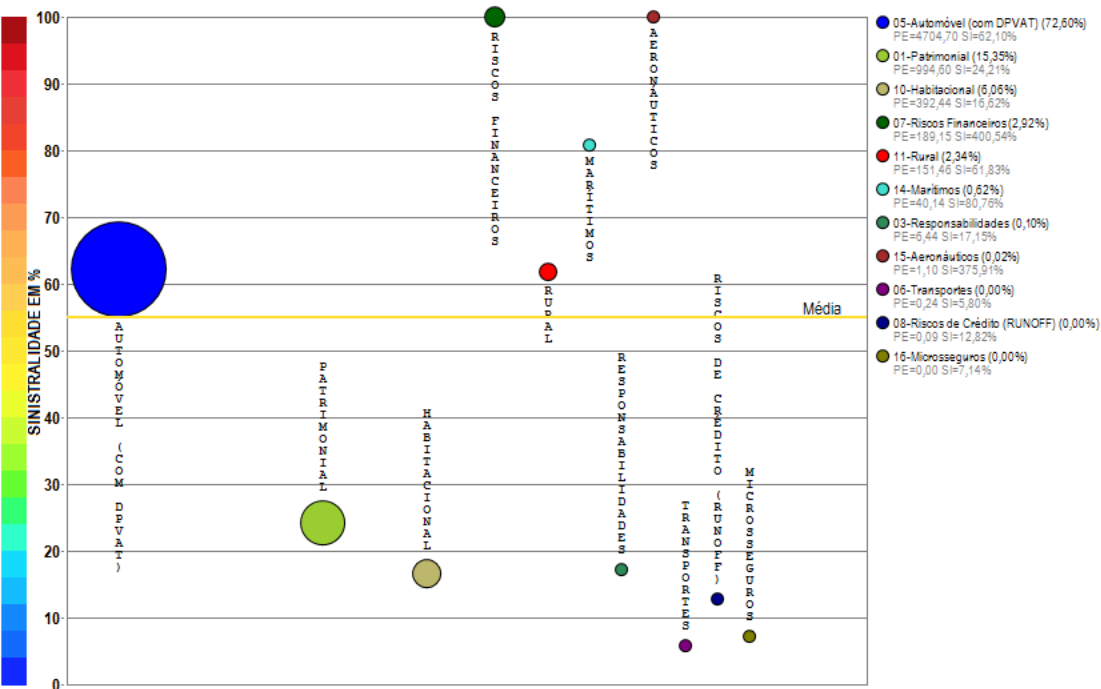
Análise entre JAN/2018 e FEV/2019 da relevância de grupos de ramos e sinistralidades na empresa:
01741-BMG SEGUROS S.A.



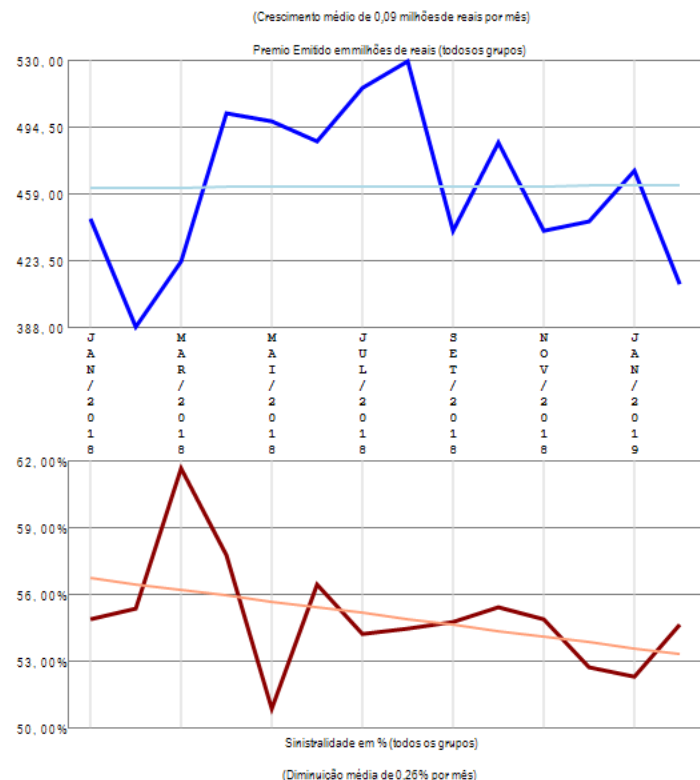
A empresa 01741-BMG SEGUROS S.A. apresenta poucos grupos de ramos com emissão de prêmio (2) no período de JAN/2018 a FEV/2019, quando a sinistralidade média da empresa foi de 21,90%. Em relação ao Prêmio Emitido, observou-se crescimento médio de 0,11 milhões de reais por mês, com correspondente diminuição média de 1,93% por mês na Sinistralidade.

Empresa 05312-BRADESCO AUTO/RE COMPANHIA DE SEGUROS

Análise entre JAN/2018 e FEV/2019 da relevância de grupos de ramos e sinistralidades na empresa:
05312-BRADESCO AUTO/RE COMPANHIA DE SEGUROS



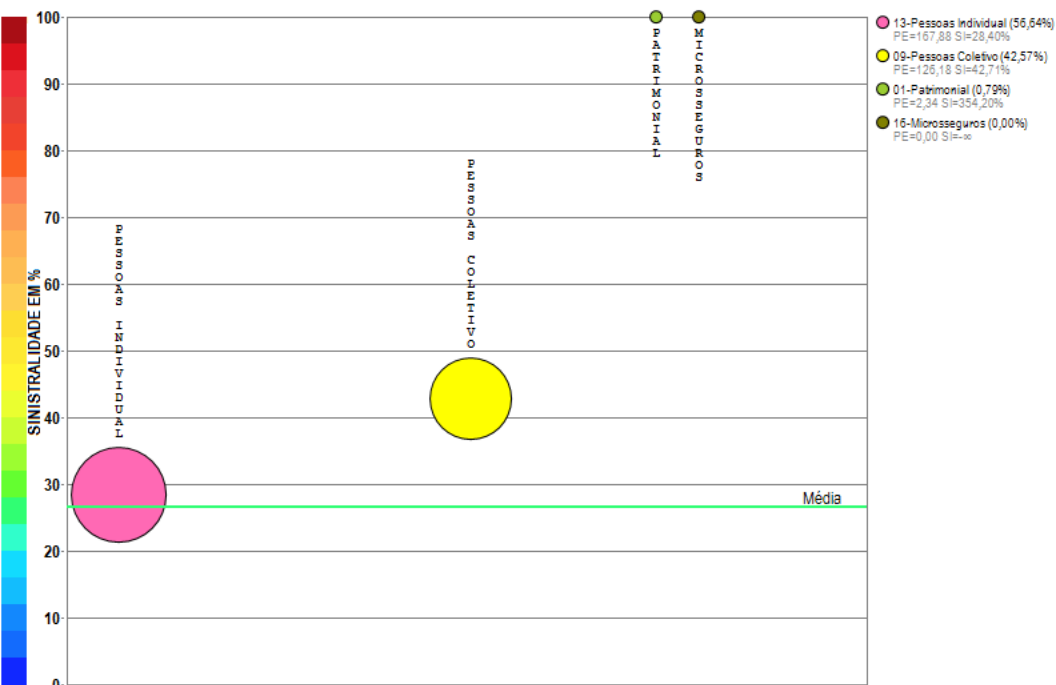
Compilação a partir de dados públicos do Sistema de Estatísticas da SUSEP - A I4PRO Informática Ltda não se responsabiliza por incorreções da fonte.



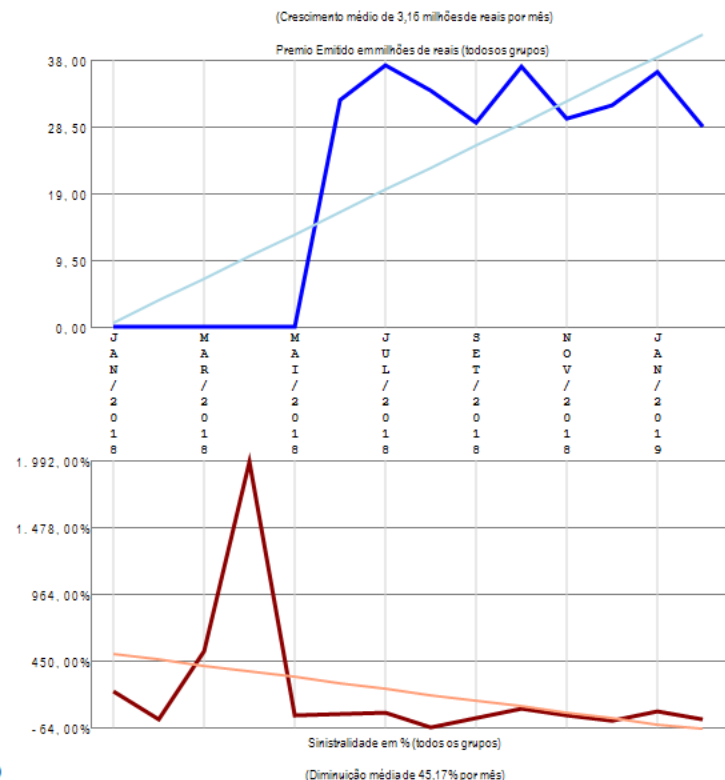
A empresa 05312-BRADESCO AUTO/RE COMPANHIA DE SEGUROS apresenta vários grupos de ramos com emissão de prêmio (11) no período de JAN/2018 a FEV/2019, quando a sinistralidade média da empresa foi de 55,02%. Em relação ao Prêmio Emitido, observou-se crescimento médio de 0,09 milhões de reais por mês, com correspondente diminuição média de 0,26% por mês na Sinistralidade.

Empresa 05444-BRADESCO SEGUROS S.A

Análise entre JAN/2018 e FEV/2019 da relevância de grupos de ramos e sinistralidades na empresa:
05444-BRADESCO SEGUROS S.A



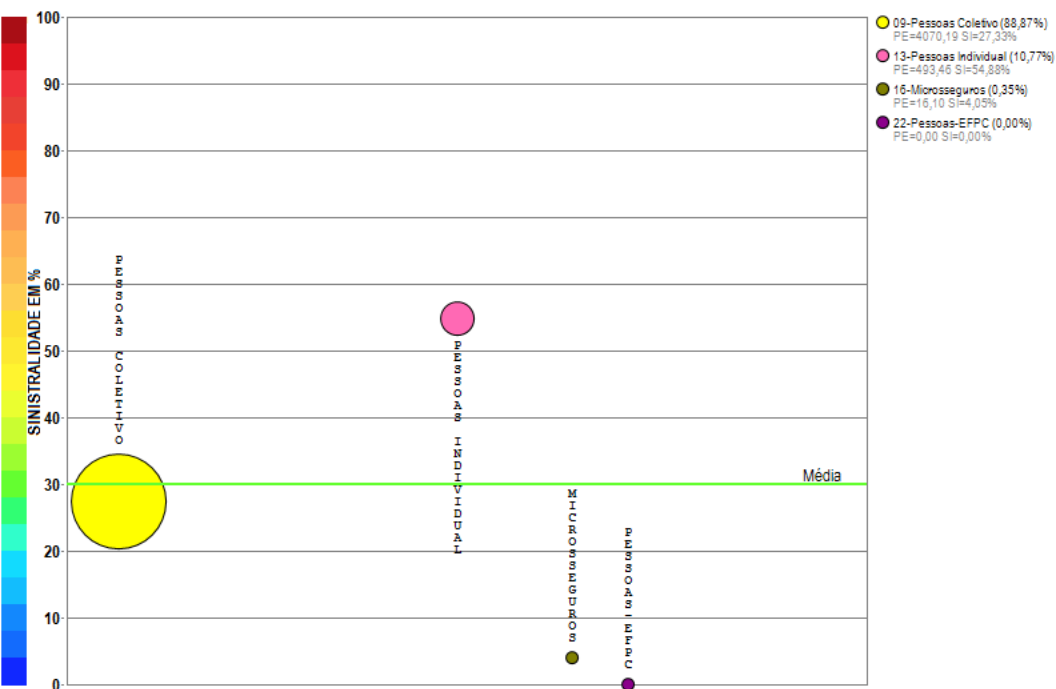
Compilação a partir de dados públicos do Sistema de Estatísticas da SUSEP - A I4PRO Informática Ltda não se responsabiliza por incorreções da fonte.



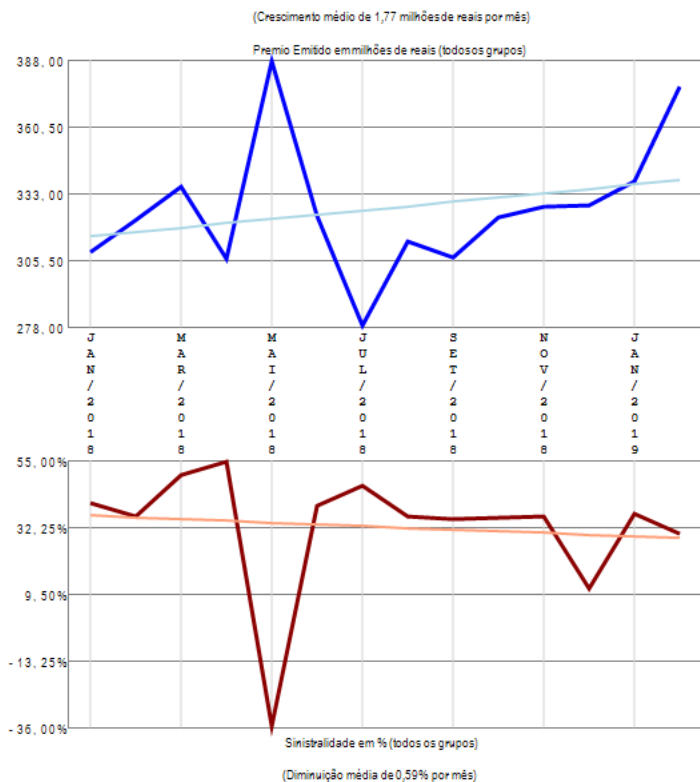
A empresa 05444-BRADESCO SEGUROS S.A apresenta poucos grupos de ramos com emissão de prêmio (4) no período de JAN/2018 a FEV/2019, quando a sinistralidade média da empresa foi de 26,65%. Em relação ao Prêmio Emitido, observou-se crescimento médio de 3,16 milhões de reais por mês, com correspondente diminuição média de 45,17% por mês na Sinistralidade.

Empresa 06866-BRADESCO VIDA E PREVIDENCIA S.A.

Análise entre JAN/2018 e FEV/2019 da relevância de grupos de ramos e sinistralidades na empresa:
06866-BRADESCO VIDA E PREVIDENCIA S.A.



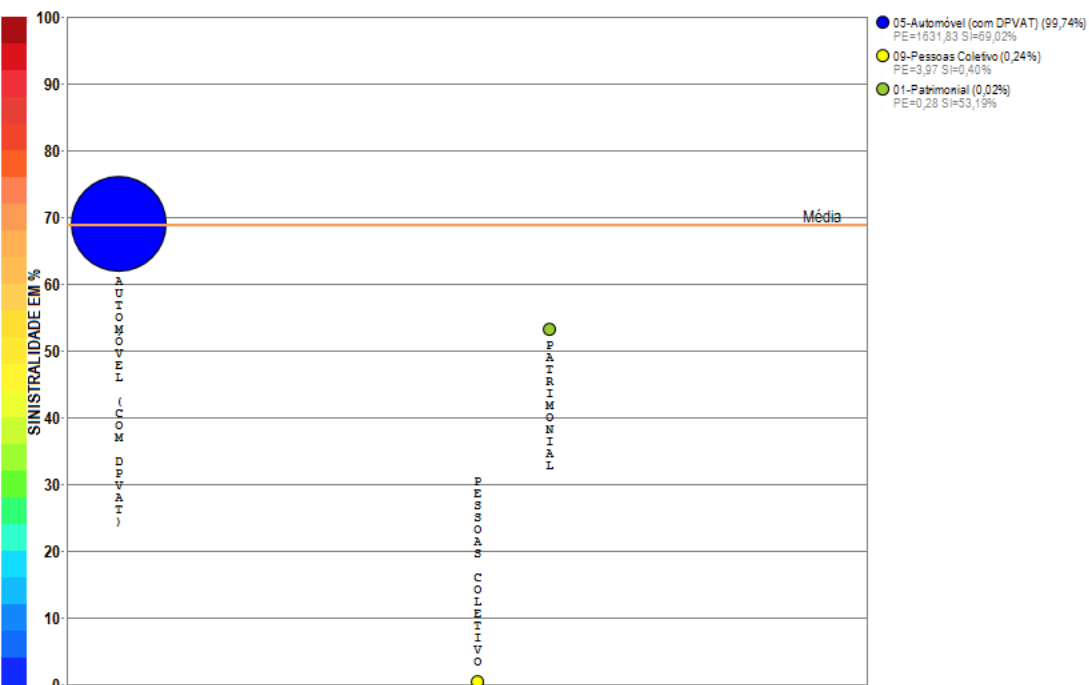
Compilação a partir de dados públicos do Sistema de Estatísticas da SUSEP - A I4PRO Informática Ltda não se responsabiliza por incorreções da fonte.



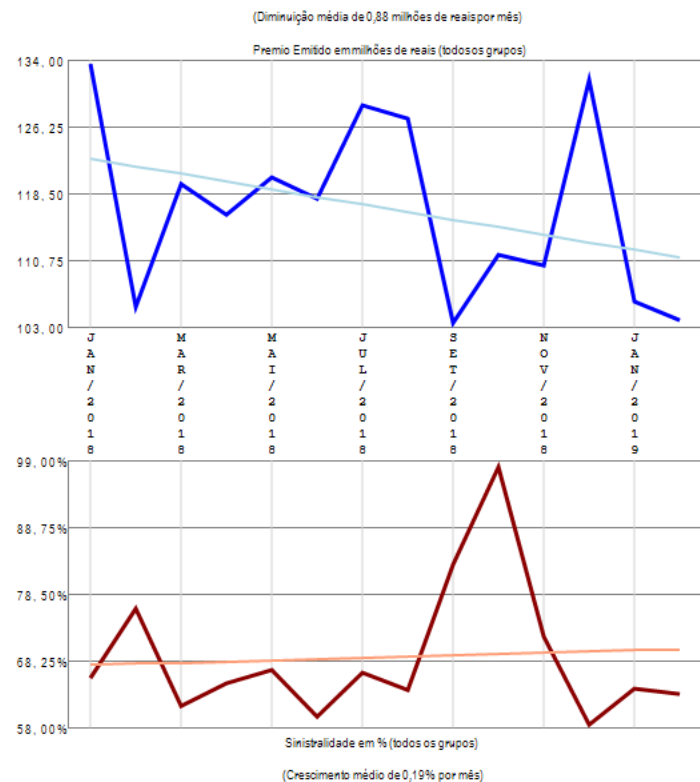
A empresa 06866-BRADESCO VIDA E PREVIDENCIA S.A. apresenta poucos grupos de ramos com emissão de prêmio (4) no período de JAN/2018 a FEV/2019, quando a sinistralidade média da empresa foi de 30,08%. Em relação ao Prêmio Emitido, observou-se crescimento médio de 1,77 milhões de reais por mês, com correspondente diminuição média de 0,59% por mês na Sinistralidade.

Empresa 06181-BRASILVEICULOS COMPANHIA DE SEGUROS

Análise entre JAN/2018 e FEV/2019 da relevância de grupos de ramos e sinistralidades na empresa:
06181-BRASILVEICULOS COMPANHIA DE SEGUROS



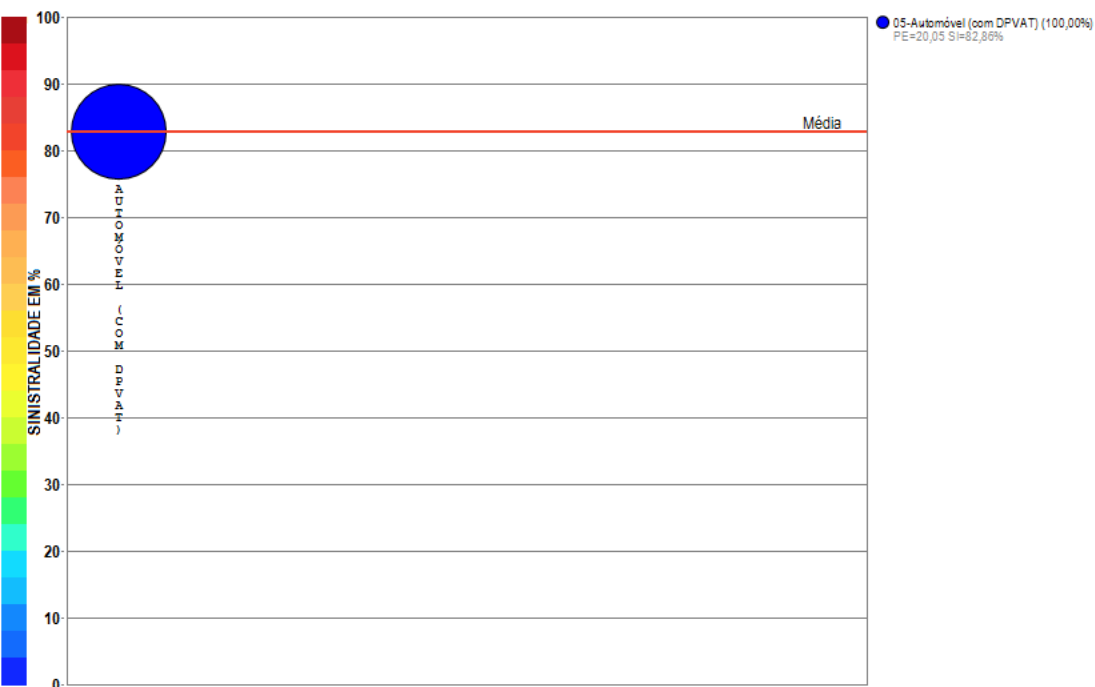
Compilação a partir de dados públicos do Sistema de Estatísticas da SUSEP - A I4PRO Informática Ltda não se responsabiliza por incorreções da fonte.



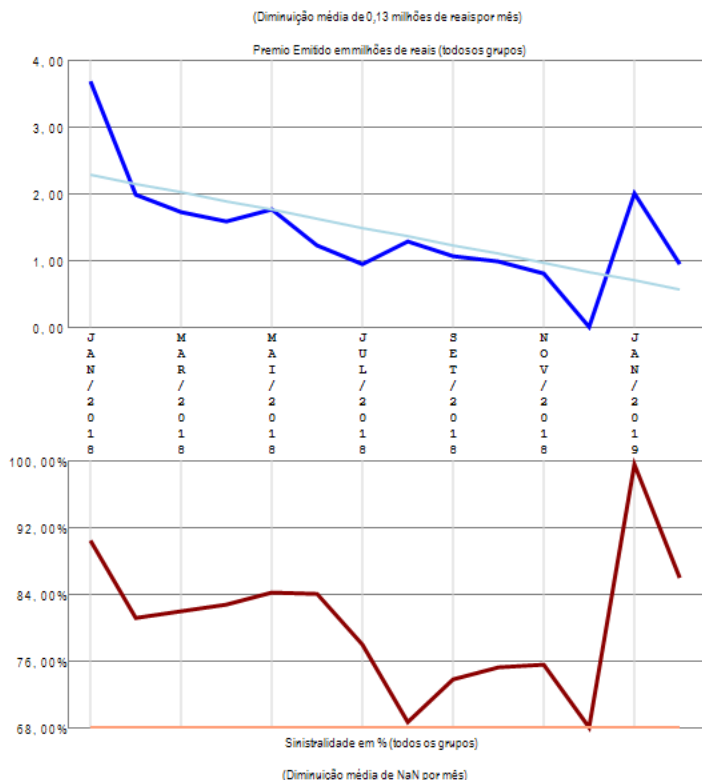
A empresa 06181-BRASILVEICULOS COMPANHIA DE SEGUROS apresenta poucos grupos de ramos com emissão de prêmio (3) no período de JAN/2018 a FEV/2019, quando a sinistralidade média da empresa foi de 68,87%. Em relação ao Prêmio Emitido, observou-se diminuição média de 0,88 milhões de reais por mês, com correspondente crescimento médio de 0,19% por mês na Sinistralidade.

Empresa 02682-BTG PACTUAL VIDA E PREVIDENCIA S.A.

Análise entre JAN/2018 e FEV/2019 da relevância de grupos de ramos e sinistralidades na empresa:
02682-BTG PACTUAL VIDA E PREVIDENCIA S.A.



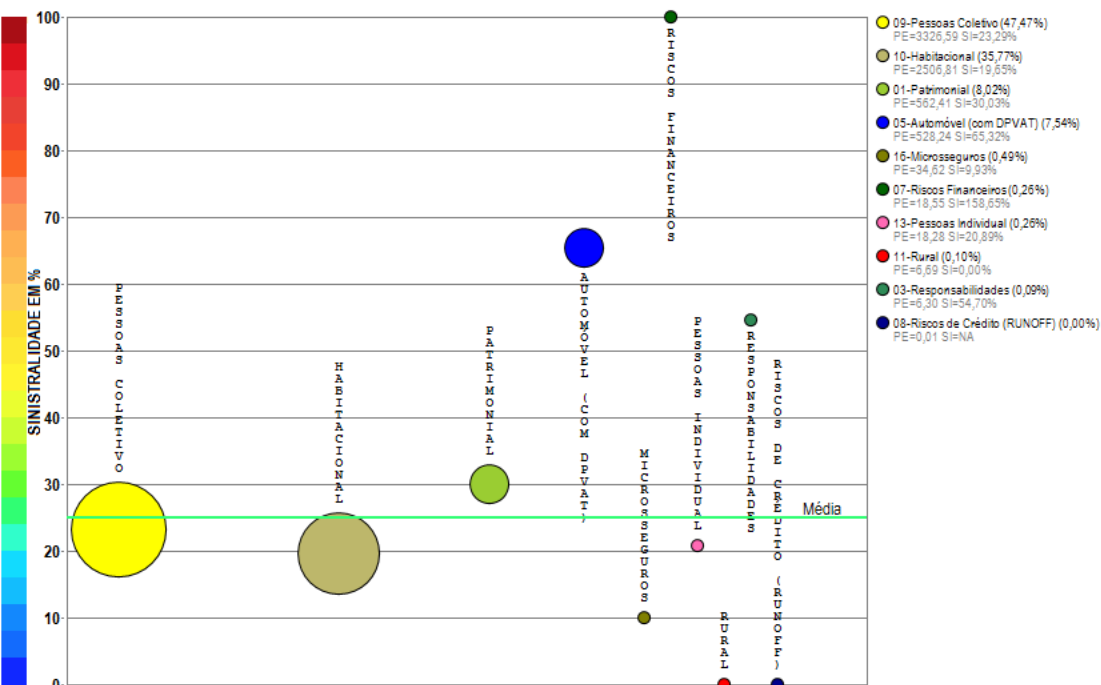
Compilação a partir de dados públicos do Sistema de Estatísticas da SUSEP - A I4PRO Informática Ltda não se responsabiliza por incorreções da fonte.



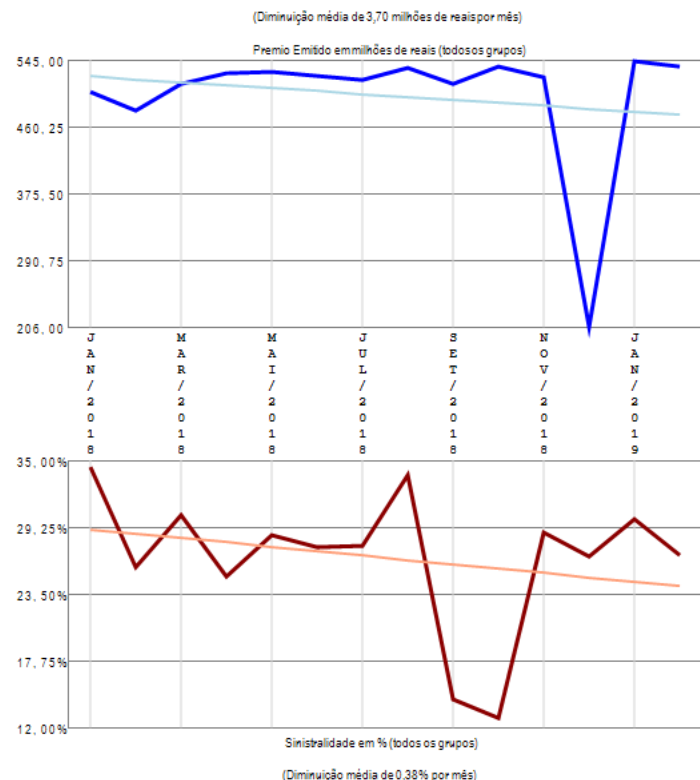
A empresa 02682-BTG PACTUAL VIDA E PREVIDENCIA S.A. apresenta apenas um grupo de ramos com emissão de prêmio no período de JAN/2018 a FEV/2019, quando a sinistralidade média da empresa foi de 82,86%. Em relação ao Prêmio Emitido, observou-se diminuição média de 0,13 milhões de reais por mês, com correspondente diminuição média de nan por mês na Sinistralidade.

Empresa 05631-CAIXA SEGURADORA S.A.

Análise entre JAN/2018 e FEV/2019 da relevância de grupos de ramos e sinistralidades na empresa:
05631-CAIXA SEGURADORA S.A.



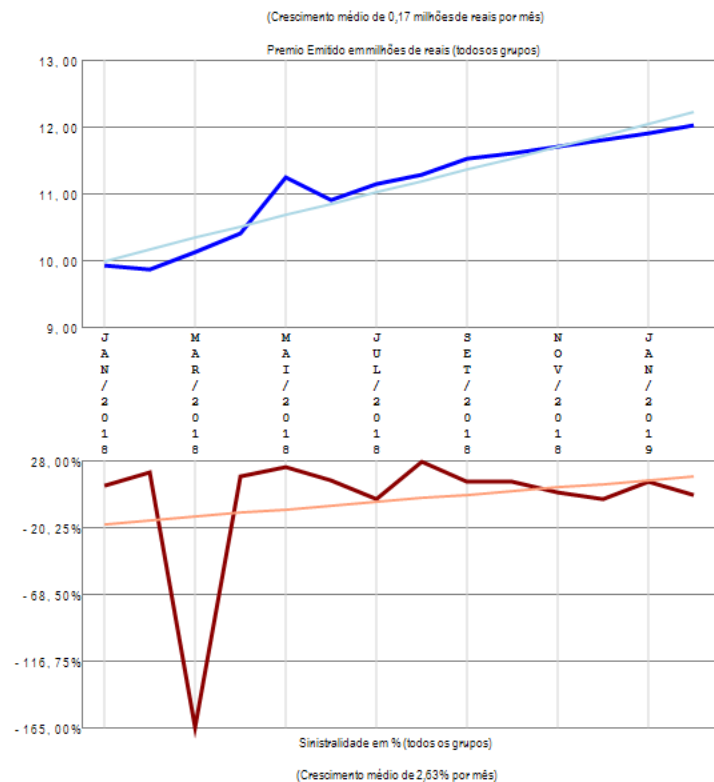
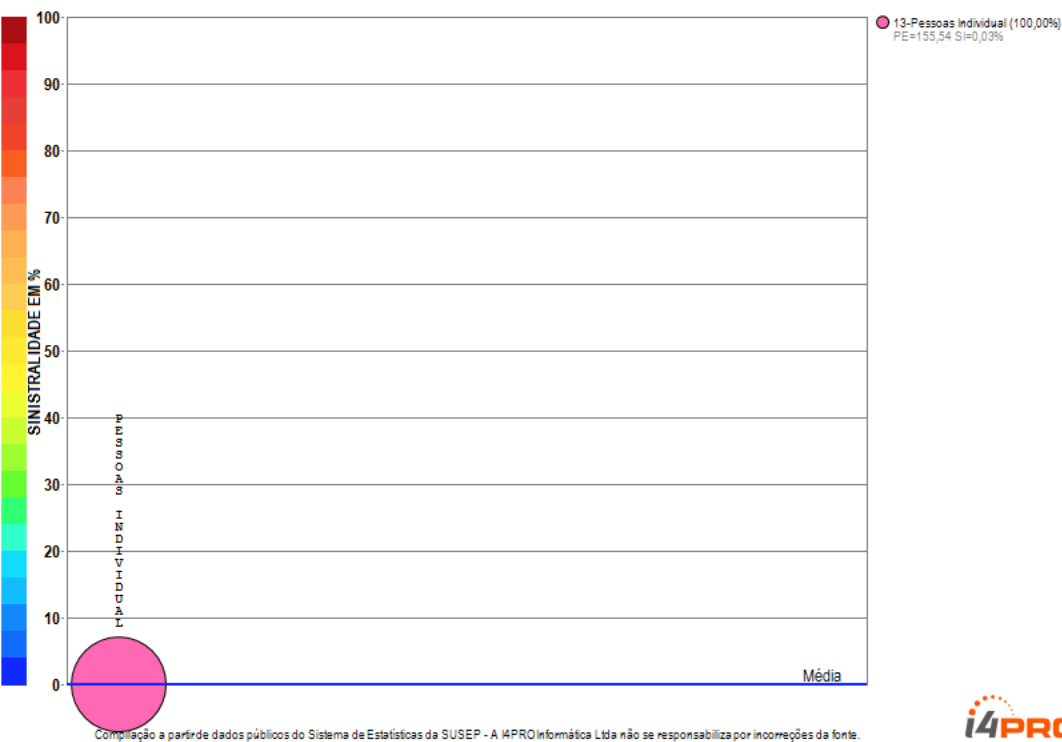
Compilação a partir de dados públicos do Sistema de Estatísticas da SUSEP - A I4PRO Informática Ltda não se responsabiliza por incorreções da fonte.



A empresa 05631-CAIXA SEGURADORA S.A. apresenta vários grupos de ramos com emissão de prêmio (10) no período de JAN/2018 a FEV/2019, quando a sinistralidade média da empresa foi de 25,08%. Em relação ao Prêmio Emitido, observou-se diminuição média de 3,70 milhões de reais por mês, com correspondente diminuição média de 0,38% por mês na Sinistralidade.

Empresa 08141-CAIXA VIDA E PREVIDENCIA S.A.

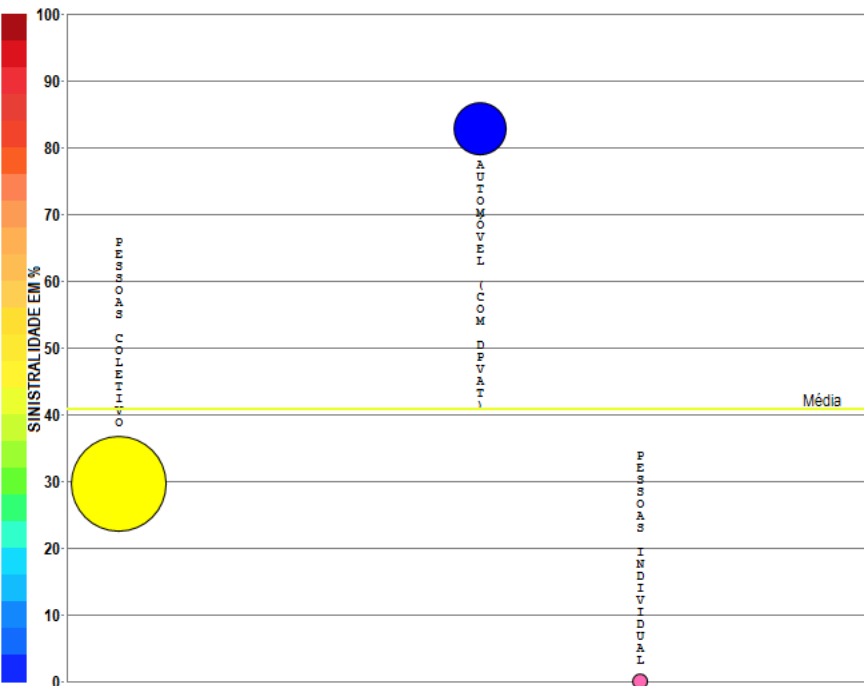
Análise entre JAN/2018 e FEV/2019 da relevância de grupos de ramos e sinistralidades na empresa:
08141-CAIXA VIDA E PREVIDENCIA S.A.



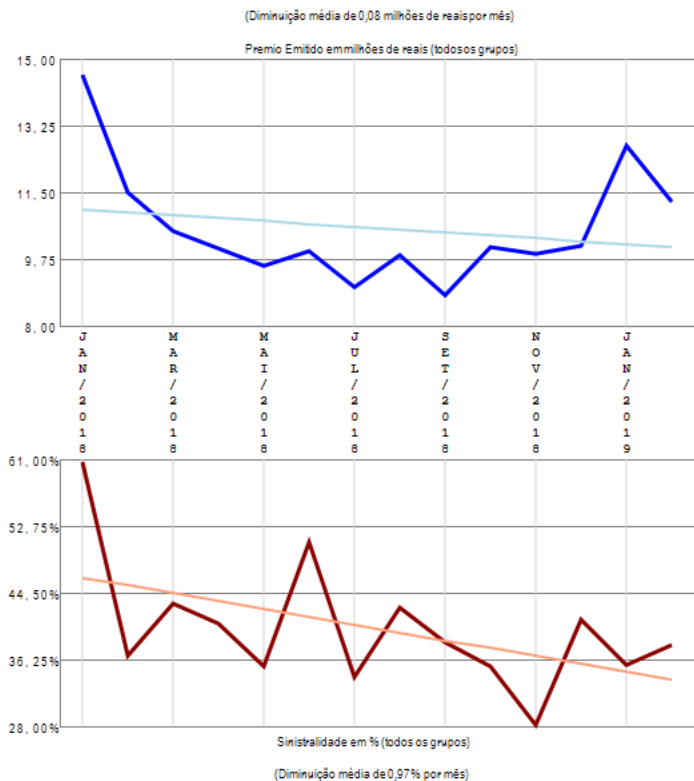
A empresa 08141-CAIXA VIDA E PREVIDENCIA S.A. apresenta apenas um grupo de ramos com emissão de prêmio no período de JAN/2018 a FEV/2019, quando a sinistralidade média da empresa foi de 0,03%. Em relação ao Prêmio Emitido, observou-se crescimento médio de 0,17 milhões de reais por mês, com correspondente crescimento médio de 2,63% por mês na Sinistralidade.

Empresa 04251-CAPEMISA SEGURADORA DE VIDA E PREVIDENCIA S/A

Análise entre JAN/2018 e FEV/2019 da relevância de grupos de ramos e sinistralidades na empresa:
04251-CAPEMISA SEGURADORA DE VIDA E PREVIDENCIA S/A



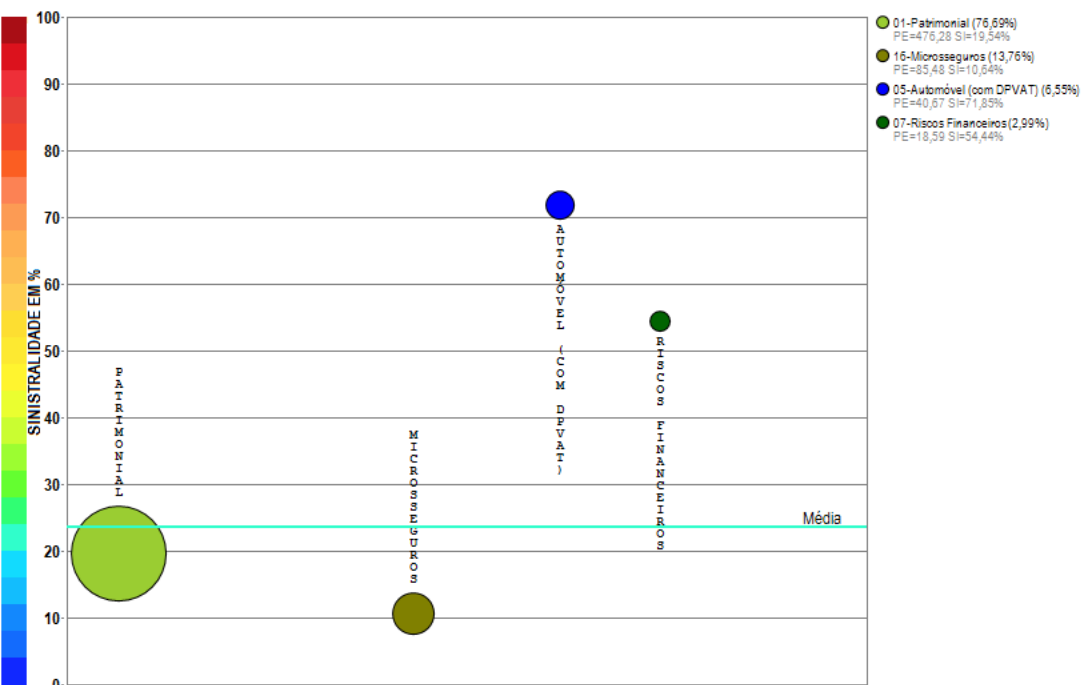
Compilação a partir de dados públicos do Sistema de Estatísticas da SUSEP - A I4PRO Informática Ltda não se responsabiliza por incorreções da fonte.



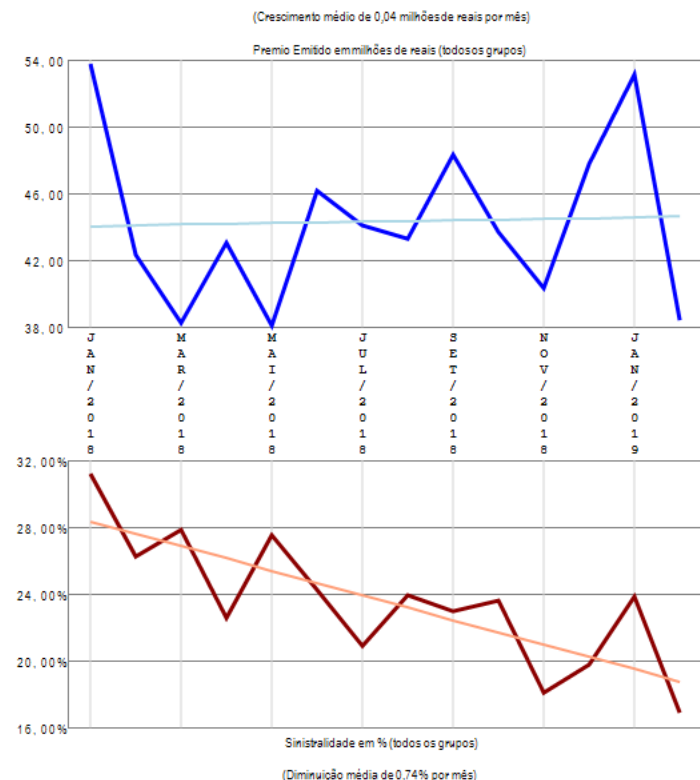
A empresa 04251-CAPEMISA SEGURADORA DE VIDA E PREVIDENCIA S/A apresenta poucos grupos de ramos com emissão de prêmio (3) no período de JAN/2018 a FEV/2019, quando a sinistralidade média da empresa foi de 40,71%. Em relação ao Prêmio Emitido, observou-se diminuição média de 0,08 milhões de reais por mês, com correspondente diminuição média de 0,97% por mês na Sinistralidade.

Empresa 02933-CARDIF DO BRASIL SEGUROS E GARANTIAS S.A.

Análise entre JAN/2018 e FEV/2019 da relevância de grupos de ramos e sinistralidades na empresa:
02933-CARDIF DO BRASIL SEGUROS E GARANTIAS S.A.



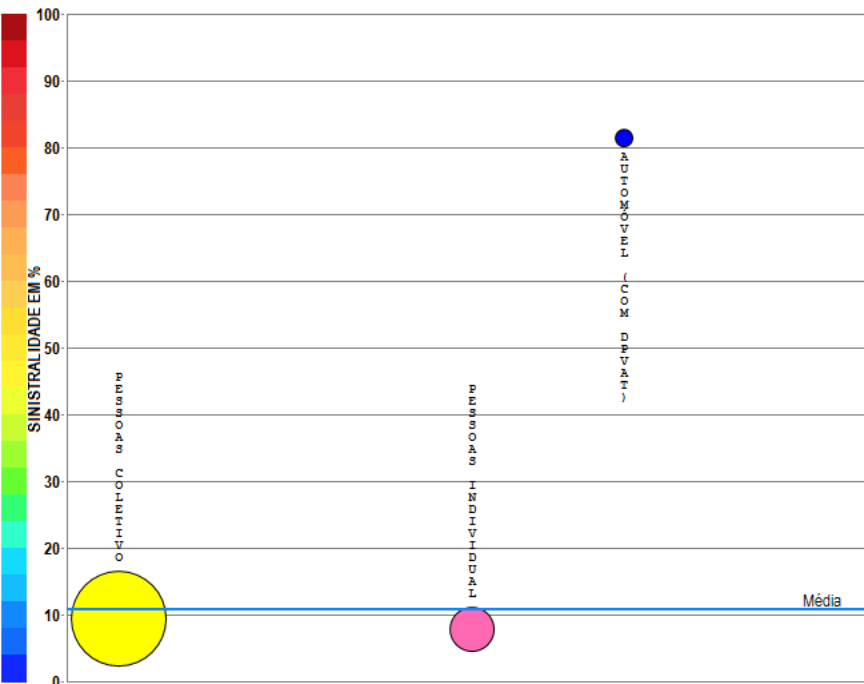
Compilação a partir de dados públicos do Sistema de Estatísticas da SUSEP - A I4PRO Informática Ltda não se responsabiliza por incorreções da fonte.



A empresa 02933-CARDIF DO BRASIL SEGUROS E GARANTIAS S.A. apresenta poucos grupos de ramos com emissão de prêmio (4) no período de JAN/2018 a FEV/2019, quando a sinistralidade média da empresa foi de 23,63%. Em relação ao Prêmio Emitido, observou-se crescimento médio de 0,04 milhões de reais por mês, com correspondente diminuição média de 0,74% por mês na Sinistralidade.

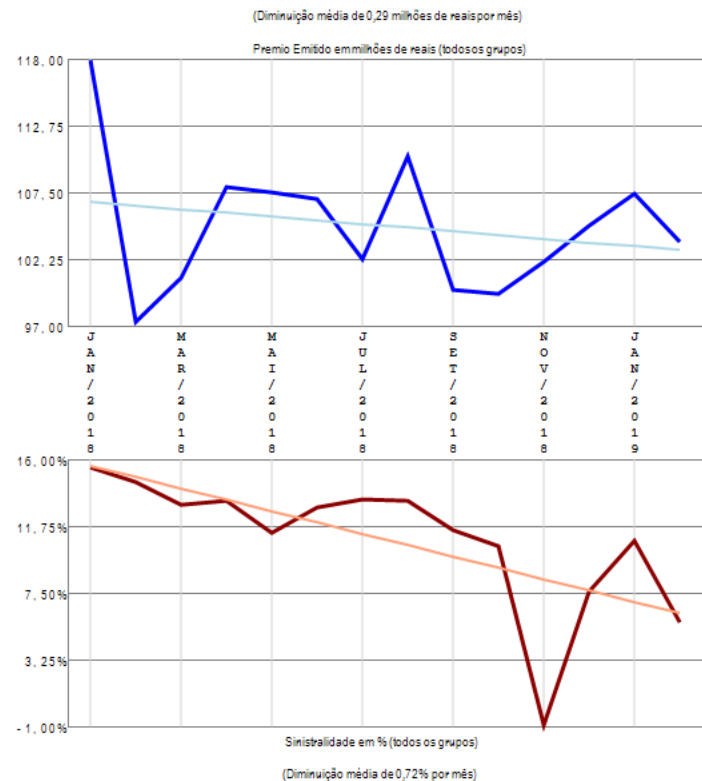
Empresa 06548-CARDIF DO BRASIL VIDA E PREVIDENCIA S/A

Análise entre JAN/2018 e FEV/2019 da relevância de grupos de ramos e sinistralidades na empresa:
06548-CARDIF DO BRASIL VIDA E PREVIDENCIA S/A



Compilação a partir de dados públicos do Sistema de Estatísticas da SUSEP - A I4PRO Informática Ltda não se responsabiliza por incorreções da fonte.

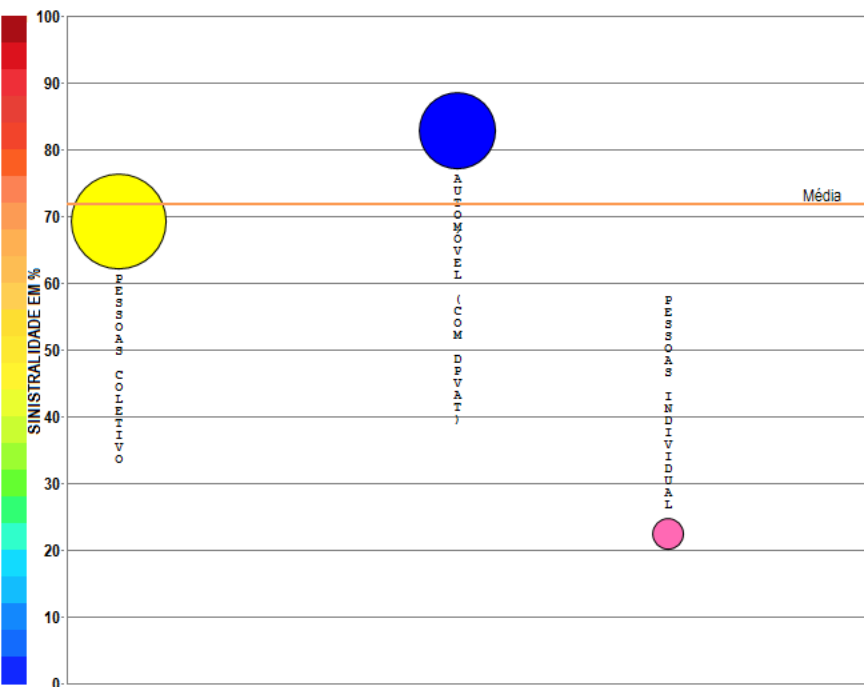
- 09-Pessoas Coletivo (80,64%)
PE=1184,51 SI=9,42%
- 13-Pessoas Individual (17,11%)
PE=251,30 SI=7,76%
- 05-Automóvel (com DPVAT) (2,26%)
PE=33,16 SI=81,46%



A empresa 06548-CARDIF DO BRASIL VIDA E PREVIDENCIA S/A apresenta poucos grupos de ramos com emissão de prêmio (3) no período de JAN/2018 a FEV/2019, quando a sinistralidade média da empresa foi de 10,86%. Em relação ao Prêmio Emitido, observou-se diminuição média de 0,29 milhões de reais por mês, com correspondente diminuição média de 0,72% por mês na Sinistralidade.

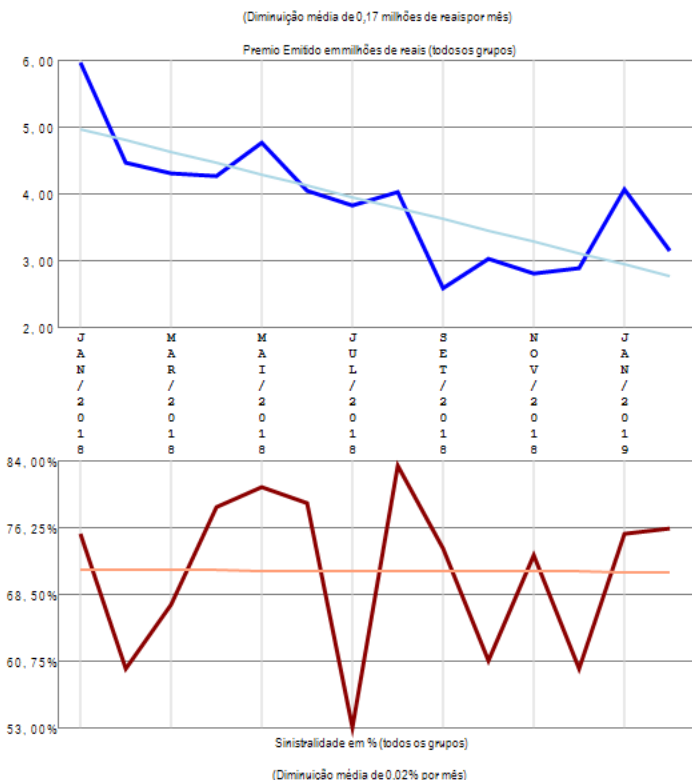
Empresa 06017-CENTAURO VIDA E PREVIDENCIA S.A.

Análise entre JAN/2018 e FEV/2019 da relevância de grupos de ramos e sinistralidades na empresa:
06017-CENTAURO VIDA E PREVIDENCIA S.A.



- 09-Pessoas Coletivo (56,75%)
PE=30,79 SI=69,26%
- 05-Automóvel (com DPVAT) (37,69%)
PE=20,45 SI=82,88%
- 13-Pessoas Individual (5,56%)
PE=3,02 SI=22,44%

Compilação a partir de dados públicos do Sistema de Estatísticas da SUSEP - A I4PRO Informática Ltda não se responsabiliza por incorreções da fonte.



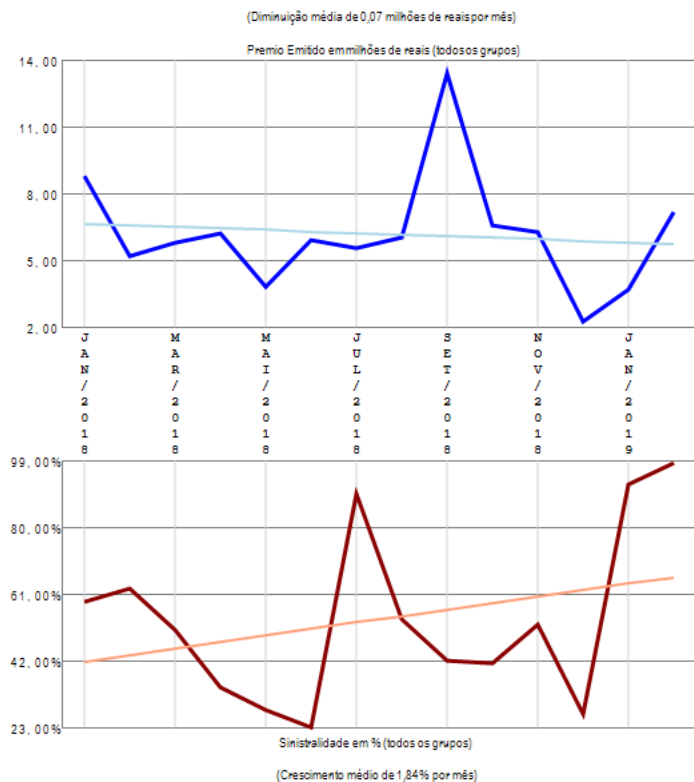
A empresa 06017-CENTAURO VIDA E PREVIDENCIA S.A. apresenta poucos grupos de ramos com emissão de prêmio (3) no período de JAN/2018 a FEV/2019, quando a sinistralidade média da empresa foi de 71,72%. Em relação ao Prêmio Emitido, observou-se diminuição média de 0,17 milhões de reais por mês, com correspondente diminuição média de 0,02% por mês na Sinistralidade.

Empresa 06998-CESCEBRASIL SEGUROS DE GARANTIAS E CREDITO S.A.

Análise entre JAN/2018 e FEV/2019 da relevância de grupos de ramos e sinistralidades na empresa:
06998-CESCEBRASIL SEGUROS DE GARANTIAS E CREDITO S.A.



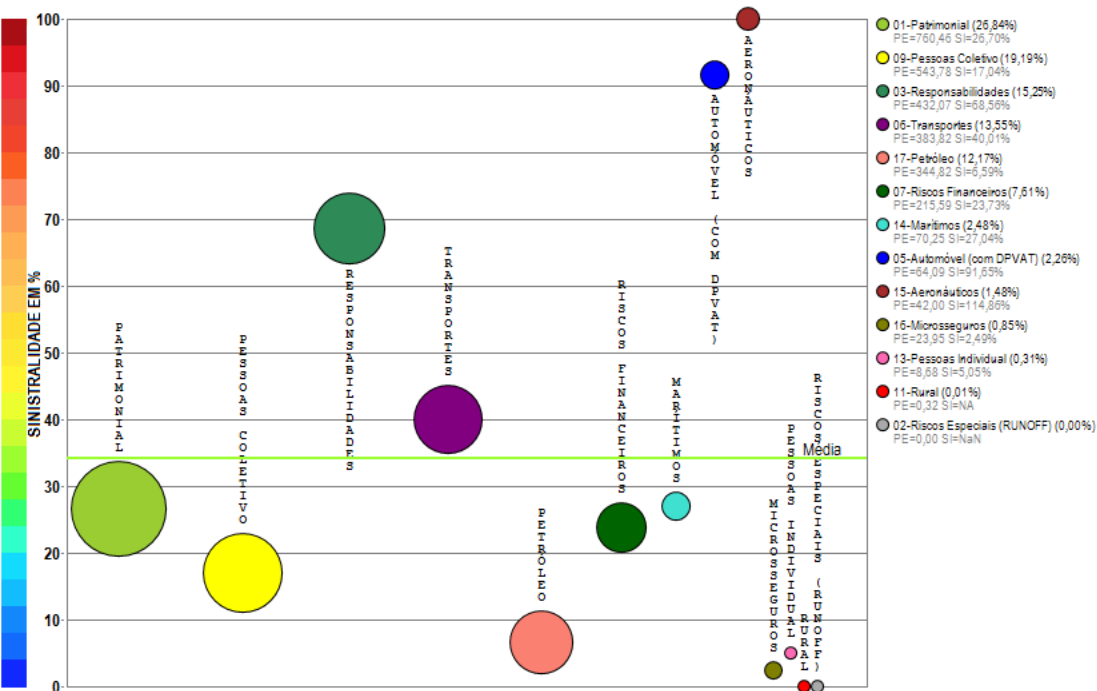
Compilação a partir de dados públicos do Sistema de Estatísticas da SUSEP - A I4PRO Informática Ltda não se responsabiliza por incorreções da fonte.



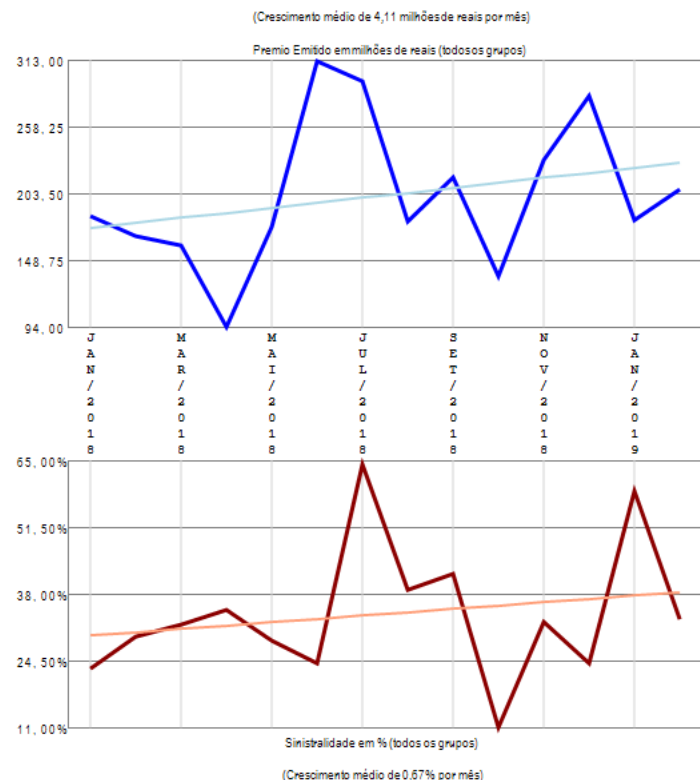
A empresa 06998-CESCEBRASIL SEGUROS DE GARANTIAS E CREDITO S.A. apresenta poucos grupos de ramos com emissão de prêmio (2) no período de JAN/2018 a FEV/2019, quando a sinistralidade média da empresa foi de 53,75%. Em relação ao Prêmio Emitido, observou-se diminuição média de 0,07 milhões de reais por mês, com correspondente crescimento médio de 1,84% por mês na Sinistralidade.

Empresa 06513-CHUBB SEGUROS BRASIL S.A.

Análise entre JAN/2018 e FEV/2019 da relevância de grupos de ramos e sinistralidades na empresa:
06513-CHUBB SEGUROS BRASIL S.A.




Compilação a partir de dados públicos do Sistema de Estatísticas da SUSEP - A I4PRO Informática Ltda não se responsabiliza por incorreções da fonte.



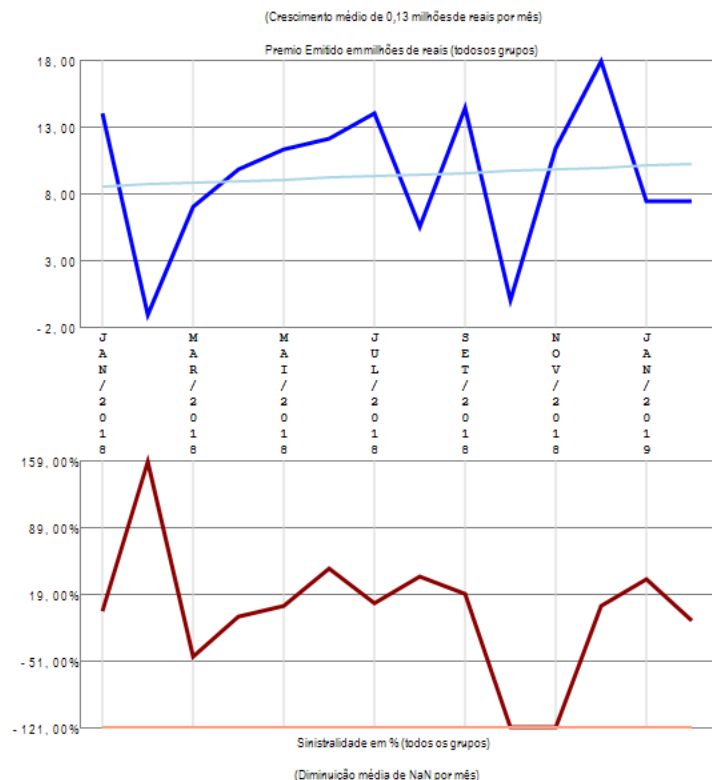
A empresa 06513-CHUBB SEGUROS BRASIL S.A. apresenta vários grupos de ramos com emissão de prêmio (13) no período de JAN/2018 a FEV/2019, quando a sinistralidade média da empresa foi de 34,28%. Em relação ao Prêmio Emitido, observou-se crescimento médio de 4,11 milhões de reais por mês, com correspondente crescimento médio de 0,67% por mês na Sinistralidade.

Empresa 03328-COFACE DO BRASIL SEGUROS DE CREDITO S.A.

Análise entre JAN/2018 e FEV/2019 da relevância de grupos de ramos e sinistralidades na empresa:
03328-COFACE DO BRASIL SEGUROS DE CREDITO S.A.



Compilação a partir de dados públicos do Sistema de Estatísticas da SUSEP - A I4PRO Informática Ltda não se responsabiliza por incorreções da fonte.



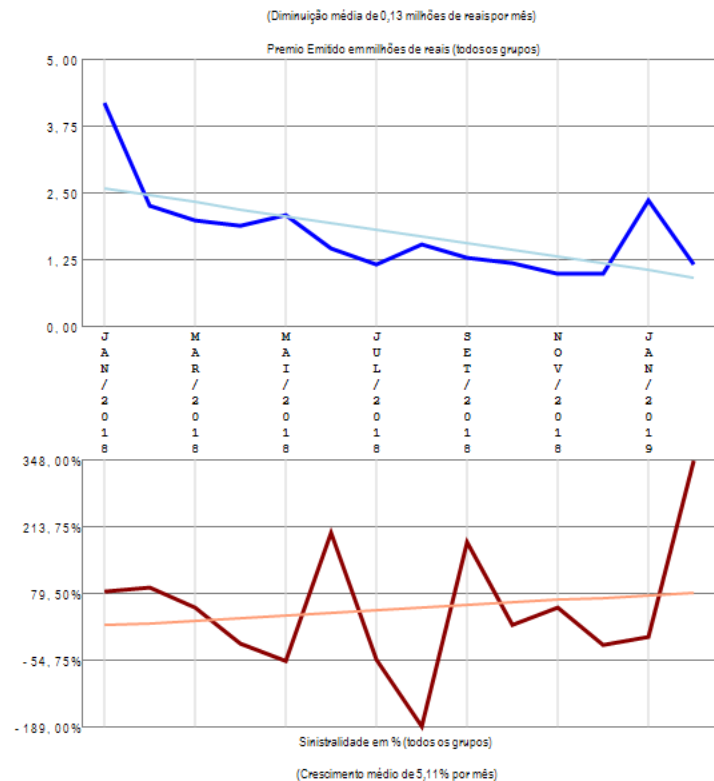
A empresa 03328-COFACE DO BRASIL SEGUROS DE CREDITO S.A. apresenta apenas um grupo de ramos com emissão de prêmio no período de JAN/2018 a FEV/2019, quando a sinistralidade média da empresa foi de 2,74%. Em relação ao Prêmio Emitido, observou-se crescimento médio de 0,13 milhões de reais por mês, com correspondente diminuição média de NaN por mês na Sinistralidade.

Empresa 05045-COMPANHIA DE SEGUROS ALIANÇA DA BAHIA

Análise entre JAN/2018 e FEV/2019 da relevância de grupos de ramos e sinistralidades na empresa:
05045-COMPANHIA DE SEGUROS ALIANÇA DA BAHIA



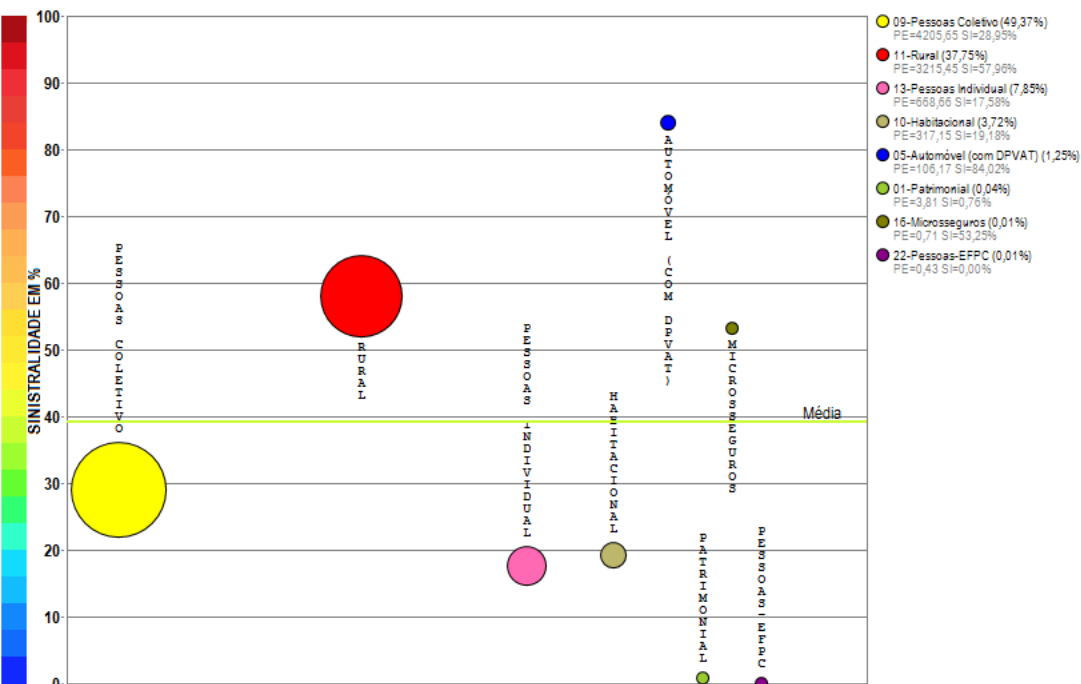
Compilação a partir de dados públicos do Sistema de Estatísticas da SUSEP - A I4PRO Informática Ltda não se responsabiliza por incorreções da fonte.



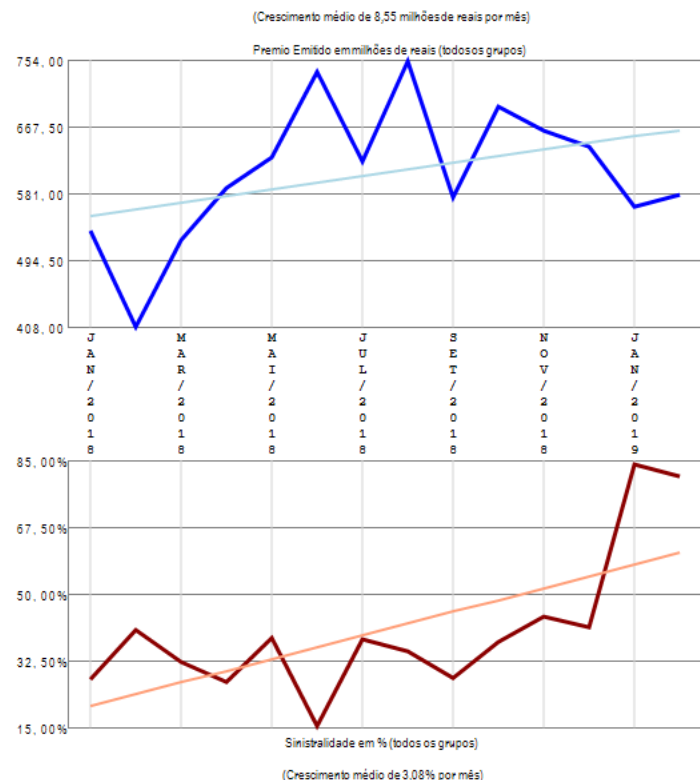
A empresa 05045-COMPANHIA DE SEGUROS ALIANÇA DA BAHIA apresenta poucos grupos de ramos com emissão de prêmio (2) no período de JAN/2018 a FEV/2019, quando a sinistralidade média da empresa foi de 43,20%. Em relação ao Prêmio Emitido, observou-se diminuição média de 0,13 milhões de reais por mês, com correspondente crescimento médio de 5,11% por mês na Sinistralidade.

Empresa 06785-COMPANHIA DE SEGUROS ALIANÇA DO BRASIL

Análise entre JAN/2018 e FEV/2019 da relevância de grupos de ramos e sinistralidades na empresa:
06785-COMPANHIA DE SEGUROS ALIANÇA DO BRASIL



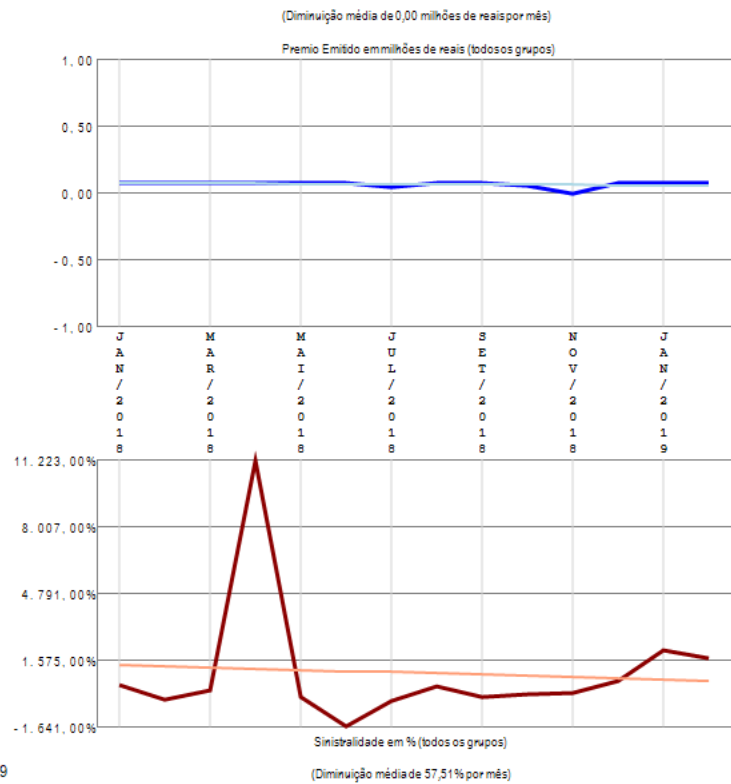
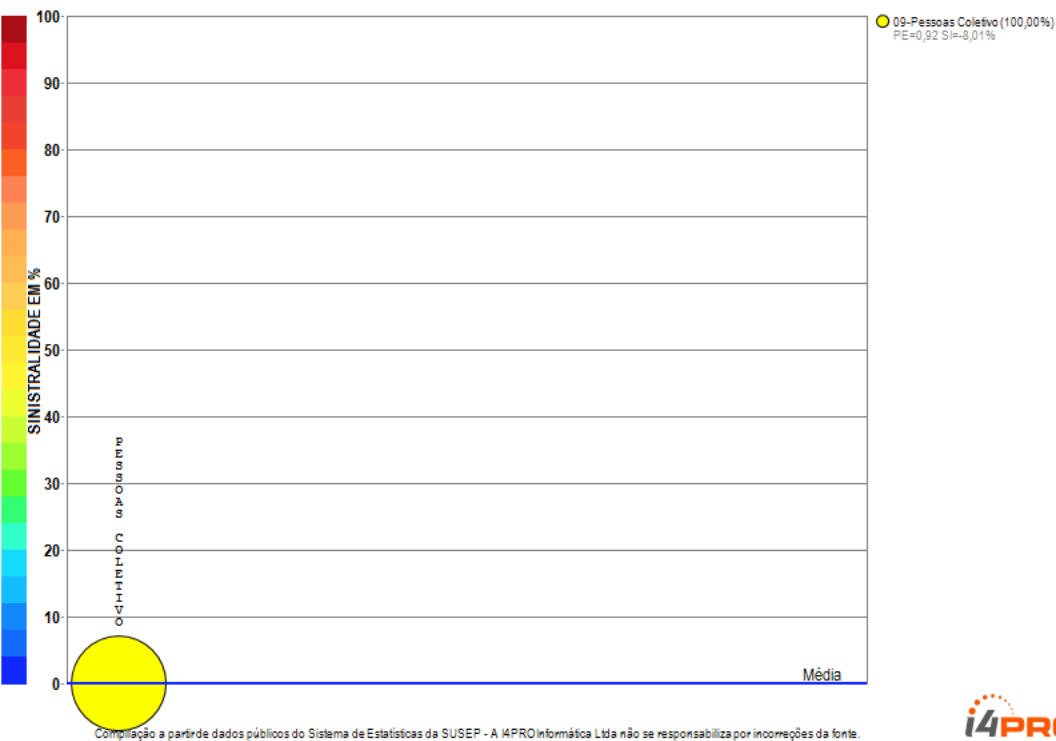
Compilação a partir de dados públicos do Sistema de Estatísticas da SUSEP - A I4PRO Informática Ltda não se responsabiliza por incorreções da fonte.



A empresa 06785-COMPANHIA DE SEGUROS ALIANÇA DO BRASIL apresenta vários grupos de ramos com emissão de prêmio (8) no período de JAN/2018 a FEV/2019, quando a sinistralidade média da empresa foi de 39,27%. Em relação ao Prêmio Emitido, observou-se crescimento médio de 8,55 milhões de reais por mês, com correspondente crescimento médio de 3,08% por mês na Sinistralidade.

Empresa 06688-COMPANHIA DE SEGUROS DO ESTADO DE SAO PAULO - COESP

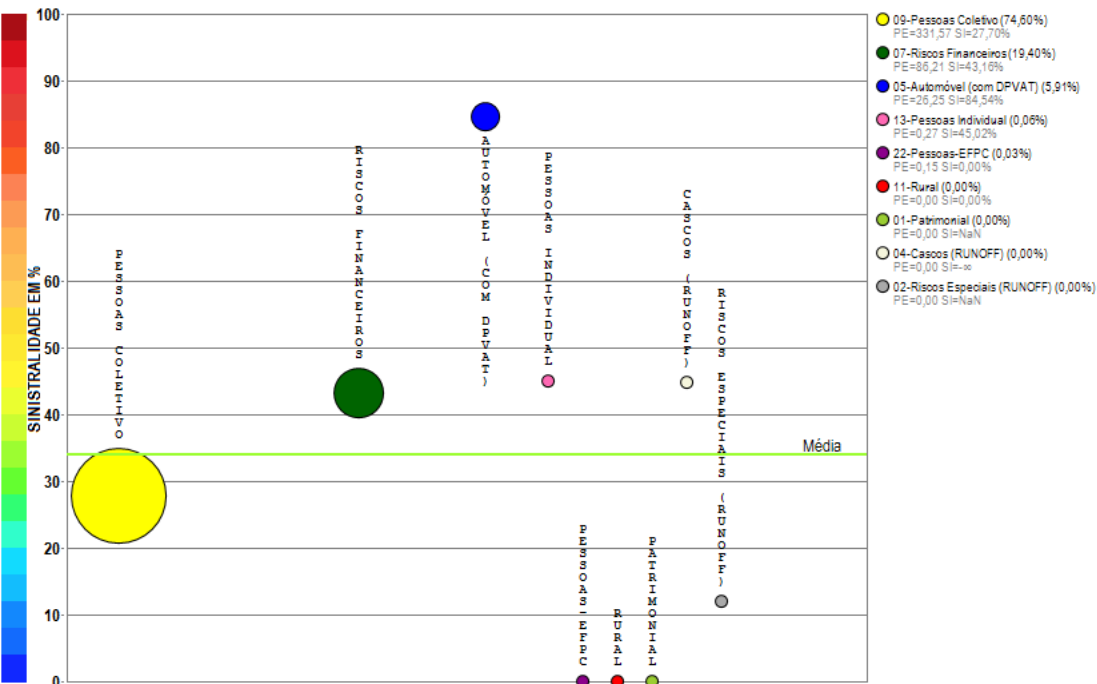
Análise entre JAN/2018 e FEV/2019 da relevância de grupos de ramos e sinistralidades na empresa:
06688-COMPANHIA DE SEGUROS DO ESTADO DE SAO PAULO - COESP



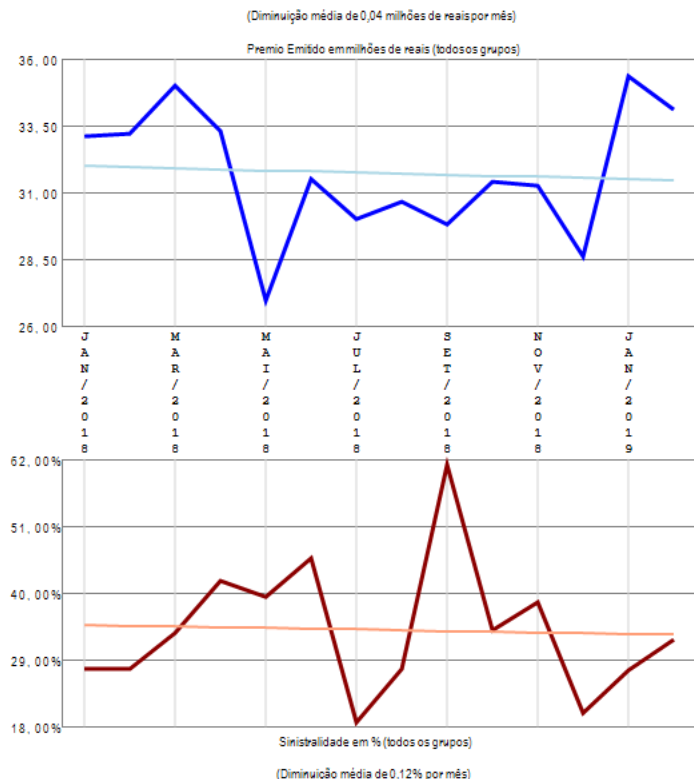
A empresa 06688-COMPANHIA DE SEGUROS DO ESTADO DE SAO PAULO - COESP apresenta apenas um grupo de ramos com emissão de prêmio no período de JAN/2018 a FEV/2019, quando a sinistralidade média da empresa foi negativa. Em relação ao Prêmio Emitido, observou-se diminuição média de 0,00 milhões de reais por mês, com correspondente diminuição média de 57,51% por mês na Sinistralidade.

Empresa 05193-COMPANHIA DE SEGUROS PREVIDENCIA DO SUL

Análise entre JAN/2018 e FEV/2019 da relevância de grupos de ramos e sinistralidades na empresa:
05193-COMPANHIA DE SEGUROS PREVIDENCIA DO SUL



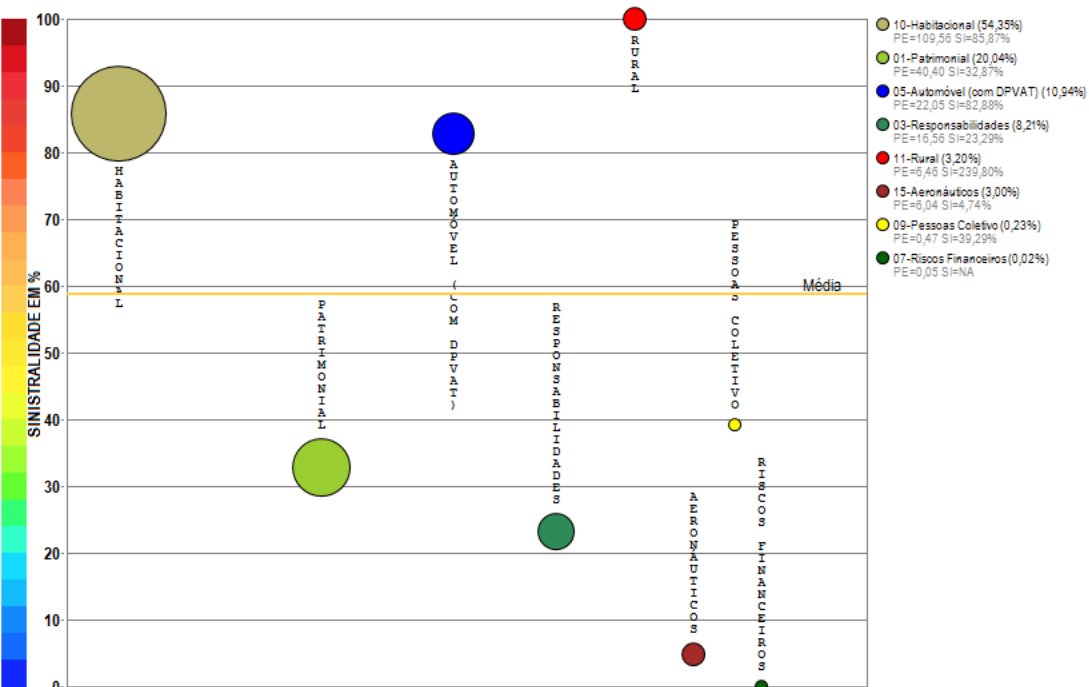
Compilação a partir de dados públicos do Sistema de Estatísticas da SUSEP - A I4PRO Informática Ltda não se responsabiliza por incorreções da fonte.



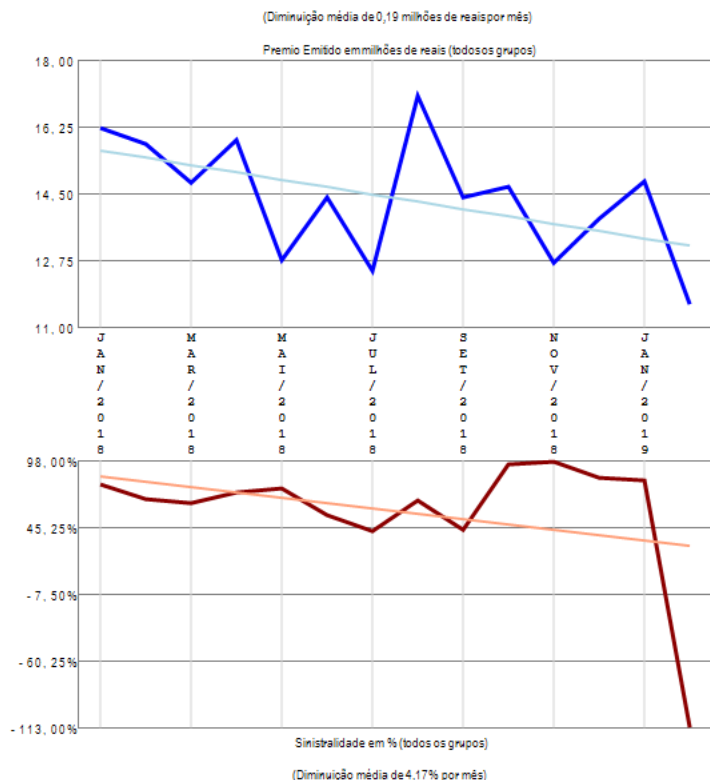
A empresa 05193-COMPANHIA DE SEGUROS PREVIDENCIA DO SUL apresenta vários grupos de ramos com emissão de prêmio (9) no período de JAN/2018 a FEV/2019, quando a sinistralidade média da empresa foi de 33,94%. Em relação ao Prêmio Emitido, observou-se diminuição média de 0,04 milhões de reais por mês, com correspondente diminuição média de 0,12% por mês na Sinistralidade.

Empresa 05690-COMPANHIA EXCELSIOR DE SEGUROS

Análise entre JAN/2018 e FEV/2019 da relevância de grupos de ramos e sinistralidades na empresa:
05690-COMPANHIA EXCELSIOR DE SEGUROS



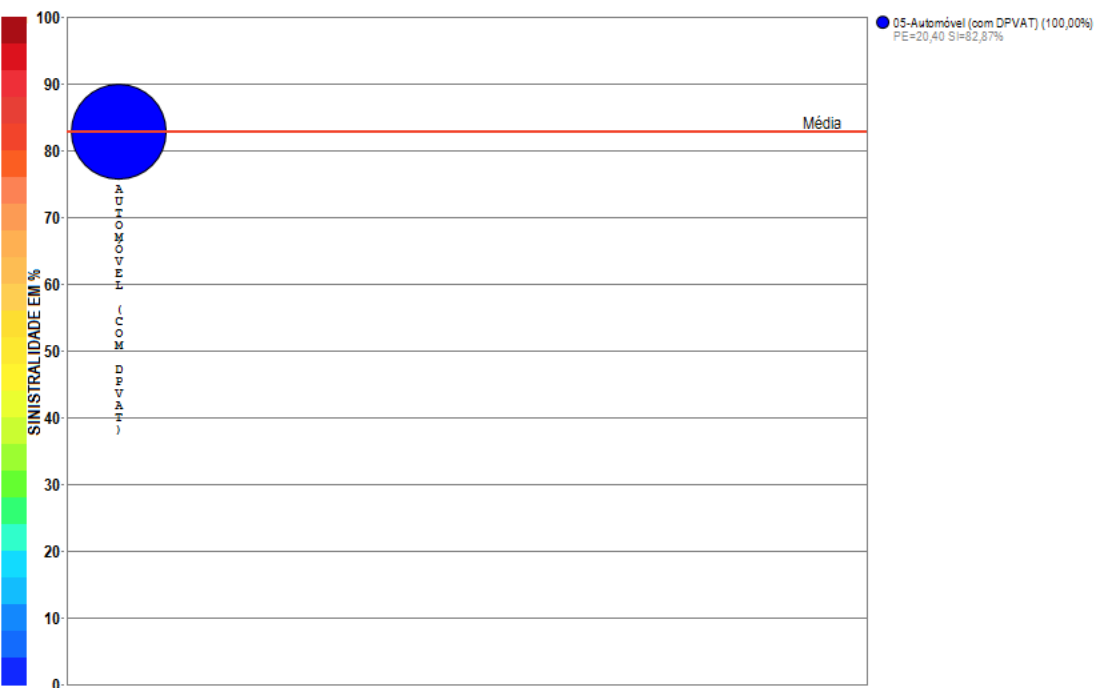
Compilação a partir de dados públicos do Sistema de Estatísticas da SUSEP - A I4PRO Informática Ltda não se responsabiliza por incorreções da fonte.



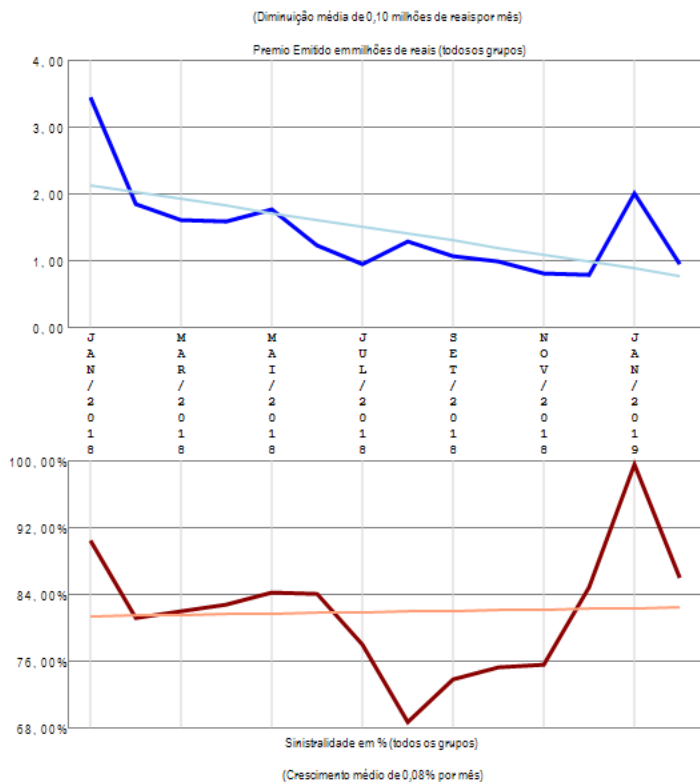
A empresa 05690-COMPANHIA EXCELSIOR DE SEGUROS apresenta vários grupos de ramos com emissão de prêmio (8) no período de JAN/2018 a FEV/2019, quando a sinistralidade média da empresa foi de 58,80%. Em relação ao Prêmio Emitido, observou-se diminuição média de 0,19 milhões de reais por mês, com correspondente diminuição média de 4,17% por mês na Sinistralidade.

Empresa 02879-COMPREV SEGUROS E PREVIDENCIA S.A.

Análise entre JAN/2018 e FEV/2019 da relevância de grupos de ramos e sinistralidades na empresa:
02879-COMPREV SEGUROS E PREVIDENCIA S.A.



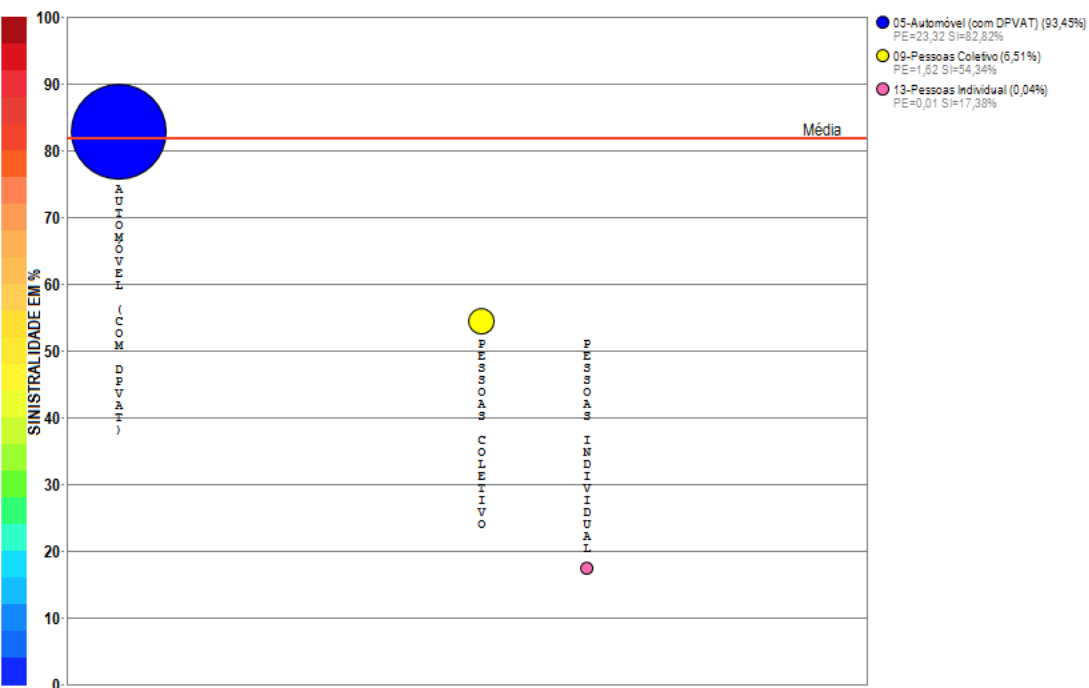
Compilação a partir de dados públicos do Sistema de Estatísticas da SUSEP - A I4PRO Informática Ltda não se responsabiliza por incorreções da fonte.



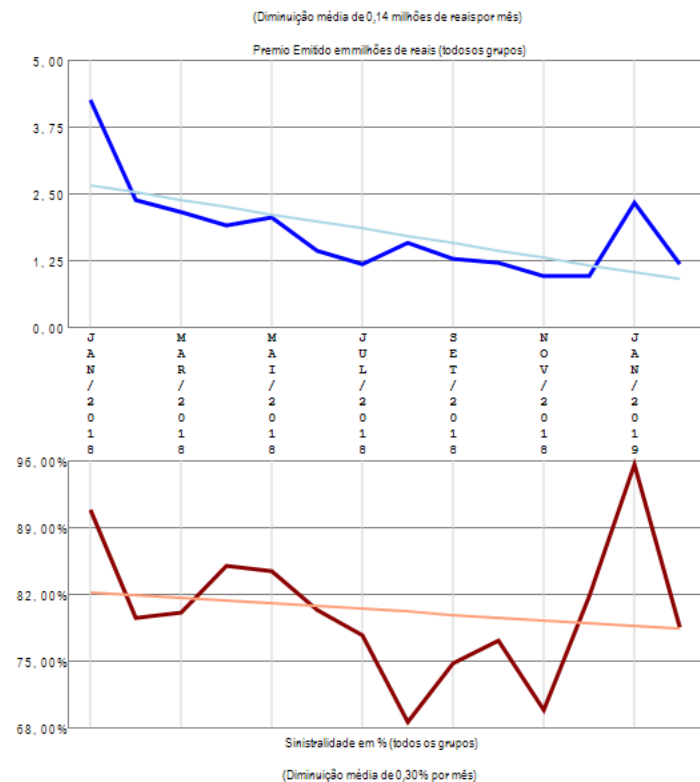
A empresa 02879-COMPREV SEGUROS E PREVIDENCIA S.A. apresenta apenas um grupo de ramos com emissão de prêmio no período de JAN/2018 a FEV/2019, quando a sinistralidade média da empresa foi de 82,87%. Em relação ao Prêmio Emitido, observou-se diminuição média de 0,10 milhões de reais por mês, com correspondente crescimento médio de 0,08% por mês na Sinistralidade.

Empresa 01937-COMPREV VIDA E PREVIDENCIA S.A.

Análise entre JAN/2018 e FEV/2019 da relevância de grupos de ramos e sinistralidades na empresa:
01937-COMPREV VIDA E PREVIDENCIA S.A.



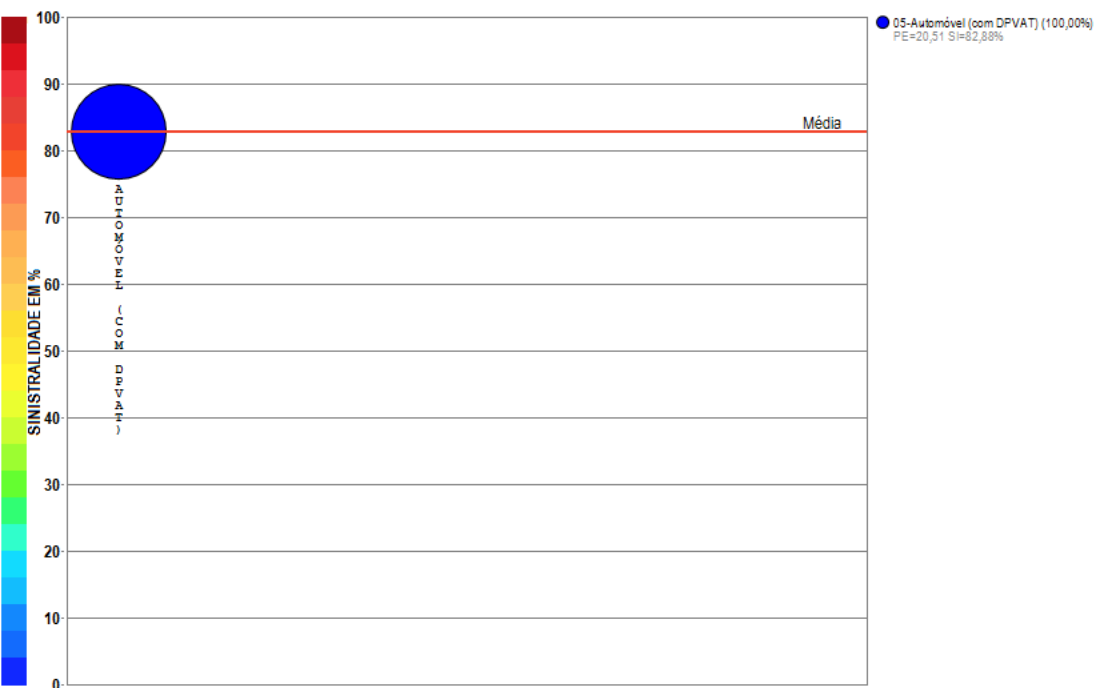
Compilação a partir de dados públicos do Sistema de Estatísticas da SUSEP - A I4PRO Informática Ltda não se responsabiliza por incorreções da fonte.



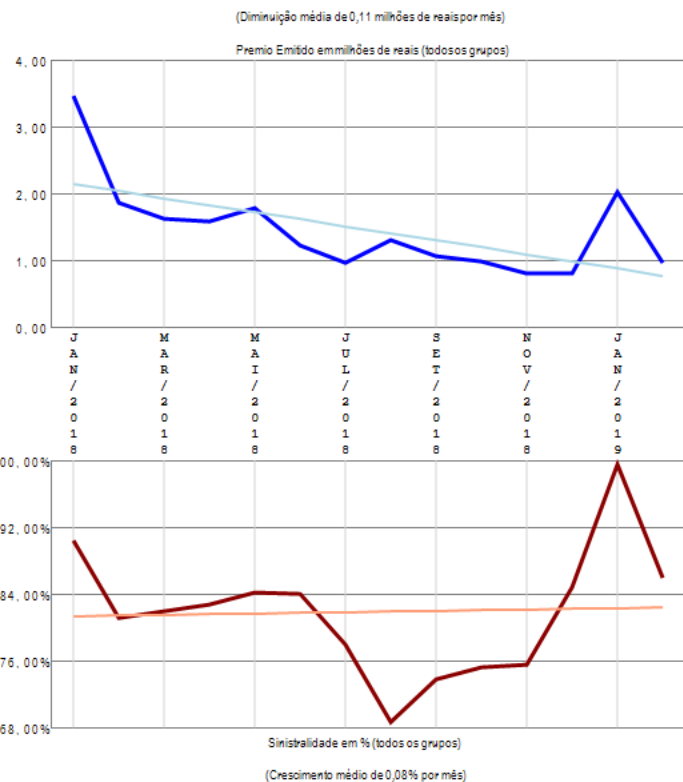
A empresa 01937-COMPREV VIDA E PREVIDENCIA S.A. apresenta poucos grupos de ramos com emissão de prêmio (3) no período de JAN/2018 a FEV/2019, quando a sinistralidade média da empresa foi de 81,74%. Em relação ao Prêmio Emitido, observou-se diminuição média de 0,14 milhões de reais por mês, com correspondente diminuição média de 0,30% por mês na Sinistralidade.

Empresa 01619-DAYPREV VIDA E PREVIDENCIA S.A.

Análise entre JAN/2018 e FEV/2019 da relevância de grupos de ramos e sinistralidades na empresa:
01619-DAYPREV VIDA E PREVIDENCIA S.A.




Compilação a partir de dados públicos do Sistema de Estatísticas da SUSEP - A I4PRO Informática Ltda não se responsabiliza por incorreções da fonte.



A empresa 01619-DAYPREV VIDA E PREVIDENCIA S.A. apresenta apenas um grupo de ramos com emissão de prêmio no período de JAN/2018 a FEV/2019, quando a sinistralidade média da empresa foi de 82,88%. Em relação ao Prêmio Emitido, observou-se diminuição média de 0,11 milhões de reais por mês, com correspondente crescimento médio de 0,08% por mês na Sinistralidade.

Empresa 01554-EQUATORIAL MICROSSEGUROS S.A.

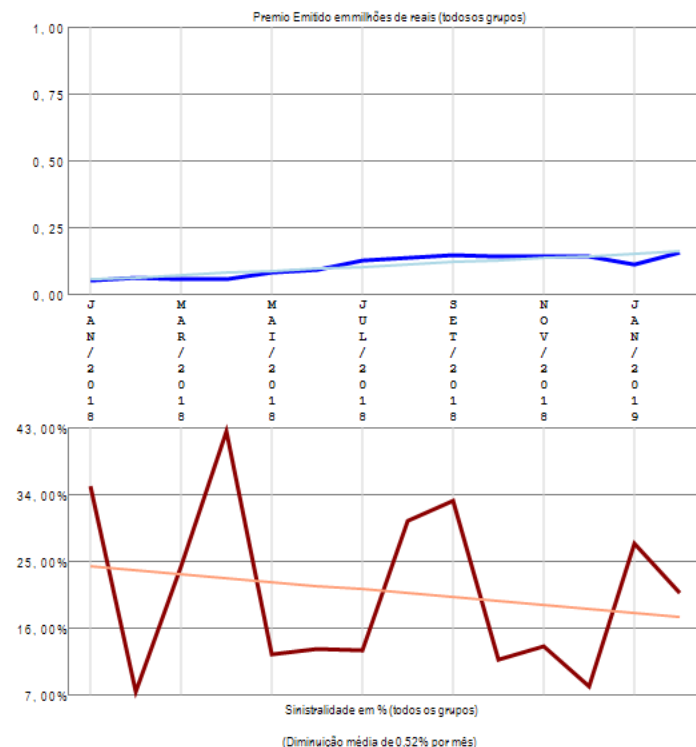
Análise entre JAN/2018 e FEV/2019 da relevância de grupos de ramos e sinistralidades na empresa:
01554-EQUATORIAL MICROSSEGUROS S.A.



Compilação a partir de dados públicos do Sistema de Estatísticas da SUSEP - A I4PRO Informática Ltda não se responsabiliza por incorreções da fonte.



(Crescimento médio de 0,01 milhões de reais por mês)



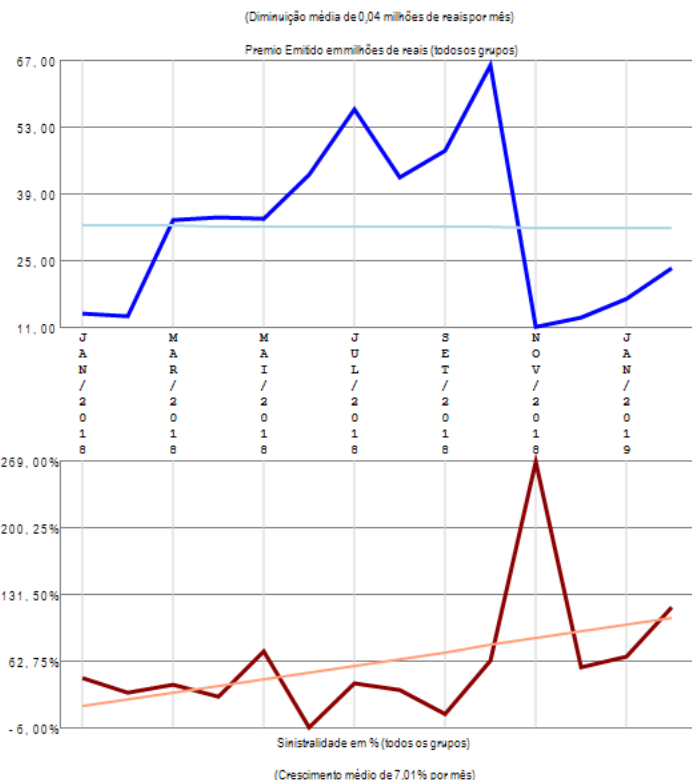
A empresa 01554-EQUATORIAL MICROSSEGUROS S.A. apresenta apenas um grupo de ramos com emissão de prêmio no período de JAN/2018 a FEV/2019, quando a sinistralidade média da empresa foi de 19,89%. Em relação ao Prêmio Emitido, observou-se crescimento médio de 0,01 milhões de reais por mês, com correspondente diminuição média de 0,52% por mês na Sinistralidade.

Empresa 01490-ESSOR SEGUROS S.A.

Análise entre JAN/2018 e FEV/2019 da relevância de grupos de ramos e sinistralidades na empresa:
01490-ESSOR SEGUROS S.A.



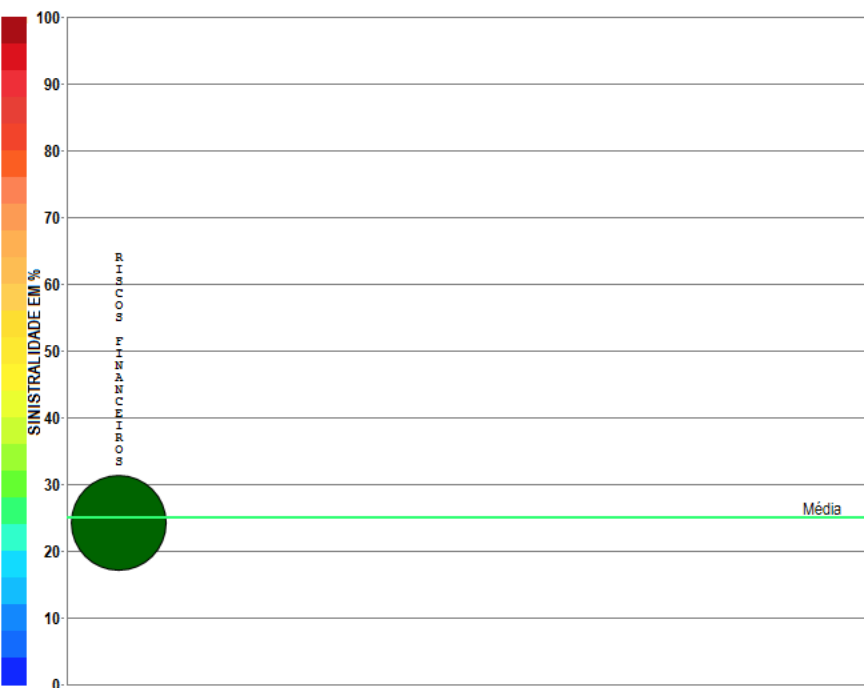
Compilação a partir de dados públicos do Sistema de Estatísticas da SUSEP - A I4PRO Informática Ltda não se responsabiliza por incorreções da fonte.



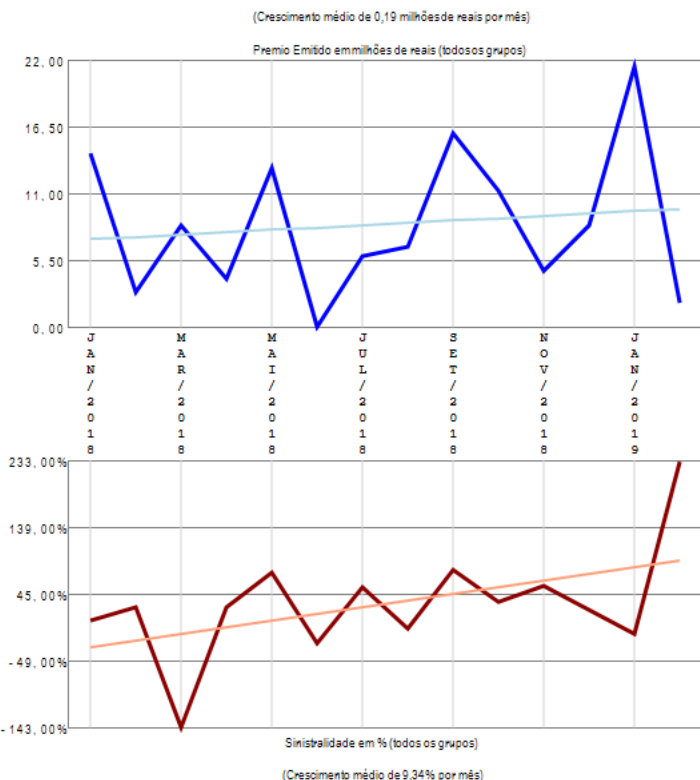
A empresa 01490-ESSOR SEGUROS S.A. apresenta vários grupos de ramos com emissão de prêmio (7) no período de JAN/2018 a FEV/2019, quando a sinistralidade média da empresa foi de 62,31%. Em relação ao Prêmio Emitido, observou-se diminuição média de 0,04 milhões de reais por mês, com correspondente crescimento médio de 7,01% por mês na Sinistralidade.

Empresa 04359-EULER HERMES SEGUROS S.A.

Análise entre JAN/2018 e FEV/2019 da relevância de grupos de ramos e sinistralidades na empresa:
04359-EULER HERMES SEGUROS S.A.



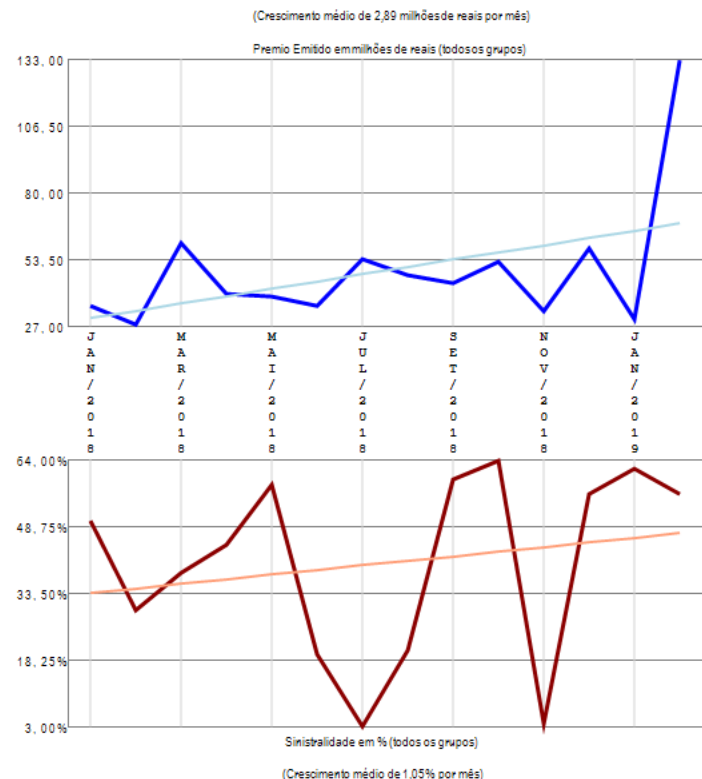
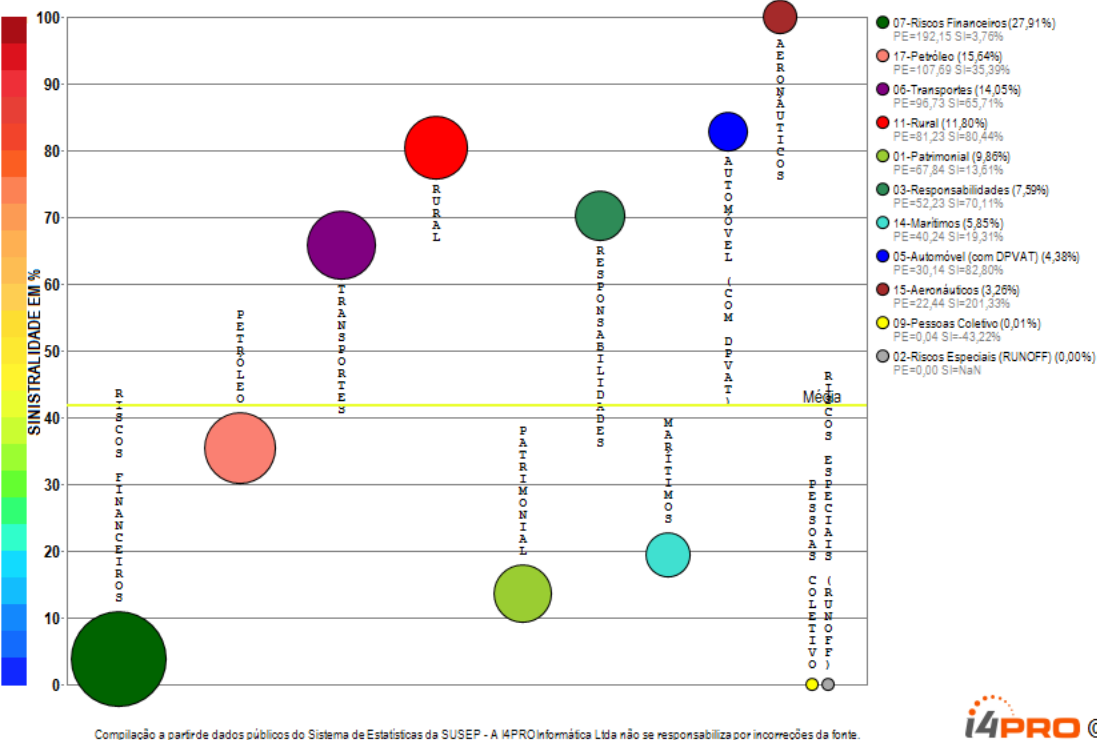
Compilação a partir de dados públicos do Sistema de Estatísticas da SUSEP - A I4PRO Informática Ltda não se responsabiliza por incorreções da fonte.



A empresa 04359-EULER HERMES SEGUROS S.A. apresenta apenas um grupo de ramos com emissão de prêmio no período de JAN/2018 a FEV/2019, quando a sinistralidade média da empresa foi de 24,98%. Em relação ao Prêmio Emitido, observou-se crescimento médio de 0,19 milhões de reais por mês, com correspondente crescimento médio de 9,34% por mês na Sinistralidade.

Empresa 04669-FAIRFAX BRASIL SEGUROS CORPORATIVOS S.A.

Análise entre JAN/2018 e FEV/2019 da relevância de grupos de ramos e sinistralidades na empresa:
04669-FAIRFAX BRASIL SEGUROS CORPORATIVOS S.A.

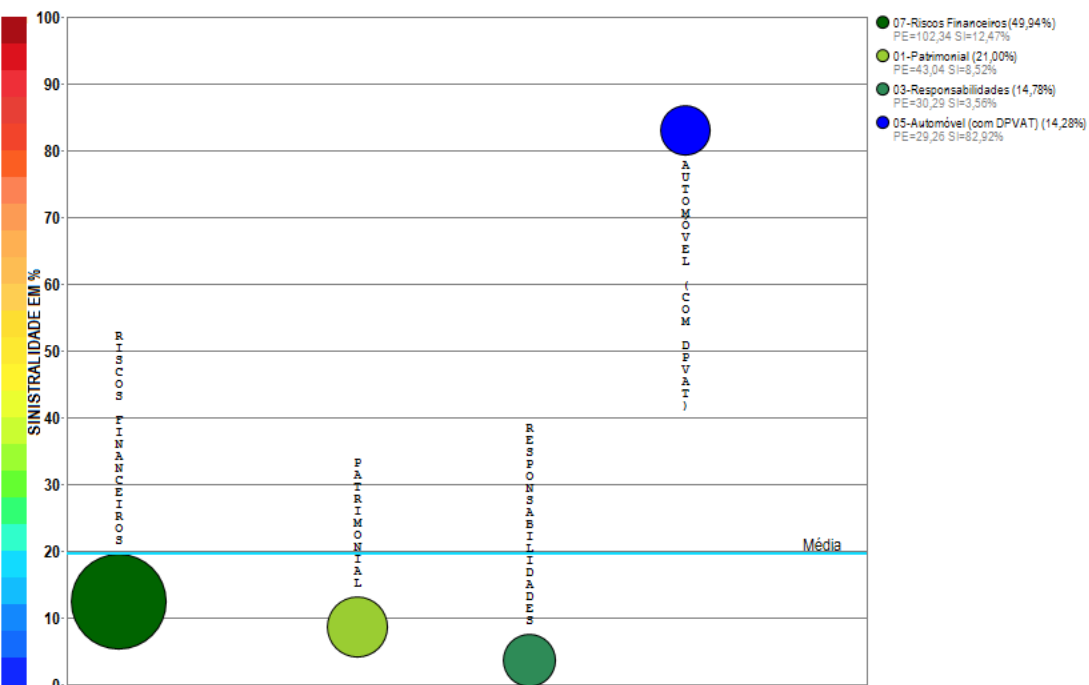


A empresa 04669-FAIRFAX BRASIL SEGUROS CORPORATIVOS S.A. apresenta vários grupos de ramos com emissão de prêmio (11) no período de JAN/2018 a FEV/2019, quando a sinistralidade média da empresa foi de 41,72%. Em relação ao Prêmio Emitido, observou-se crescimento médio de 2,89 milhões de reais por mês, com correspondente crescimento médio de 1,05% por mês na Sinistralidade.

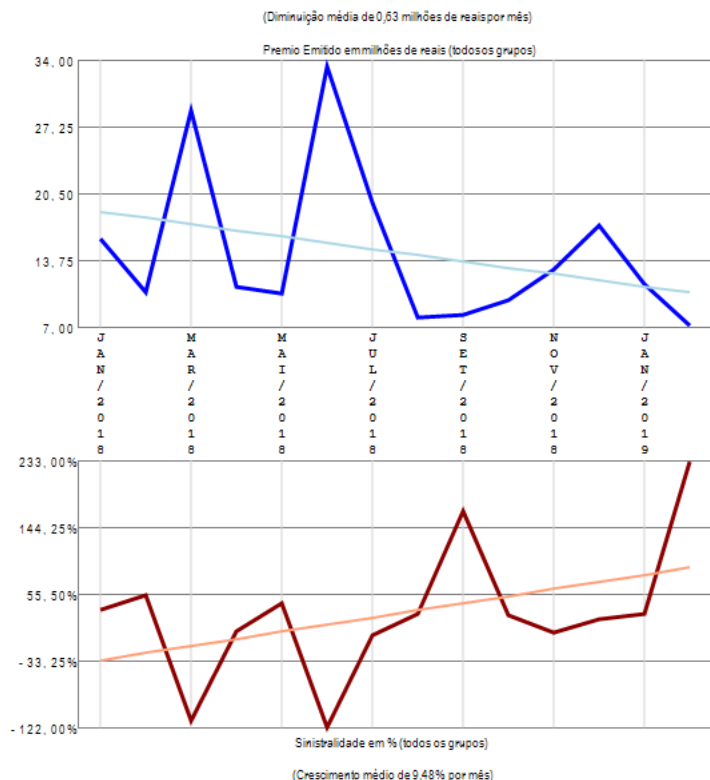


Empresa 06122-FATOR SEGURADORA S.A.

Análise entre JAN/2018 e FEV/2019 da relevância de grupos de ramos e sinistralidades na empresa:
06122-FATOR SEGURADORA S.A.



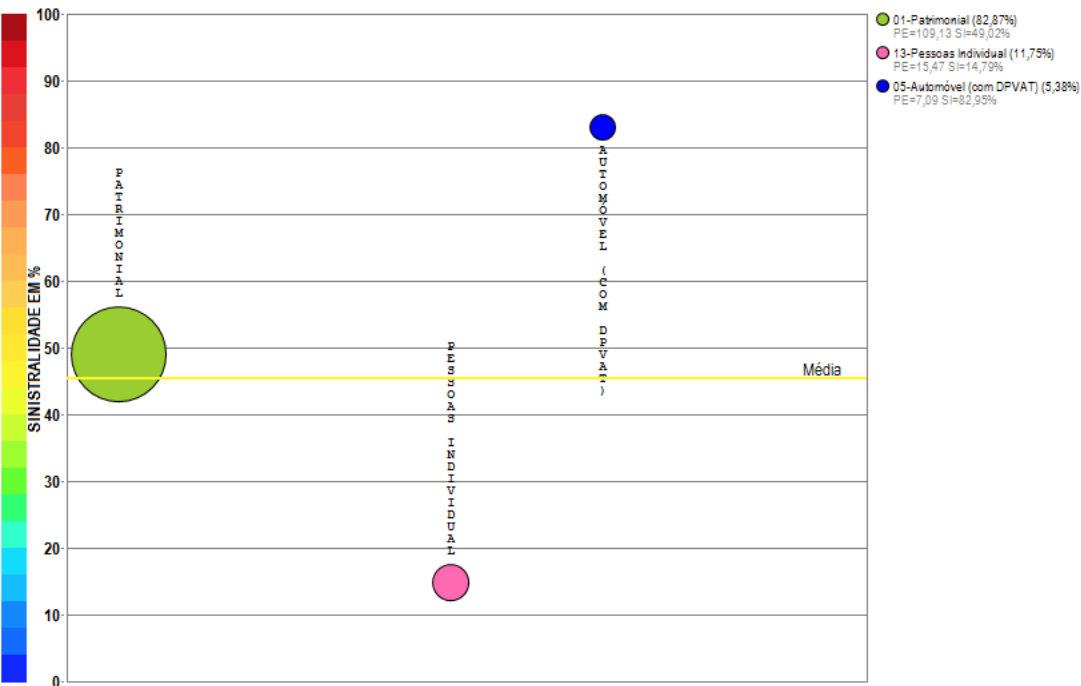
Compilação a partir de dados públicos do Sistema de Estatísticas da SUSEP - A I4PRO Informática Ltda não se responsabiliza por incorreções da fonte.



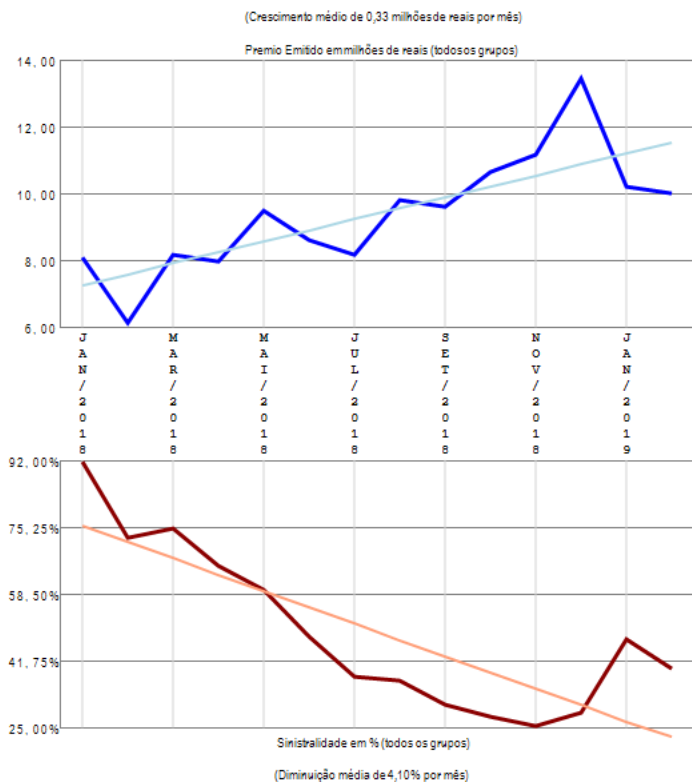
A empresa 06122-FATOR SEGURADORA S.A. apresenta poucos grupos de ramos com emissão de prêmio (4) no período de JAN/2018 a FEV/2019, quando a sinistralidade média da empresa foi de 19,64%. Em relação ao Prêmio Emitido, observou-se diminuição média de 0,63 milhões de reais por mês, com correspondente crescimento médio de 9,48% por mês na Sinistralidade.

Empresa 02968-GAZIN SEGUROS S.A.

Análise entre JAN/2018 e FEV/2019 da relevância de grupos de ramos e sinistralidades na empresa:
02968-GAZIN SEGUROS S.A.



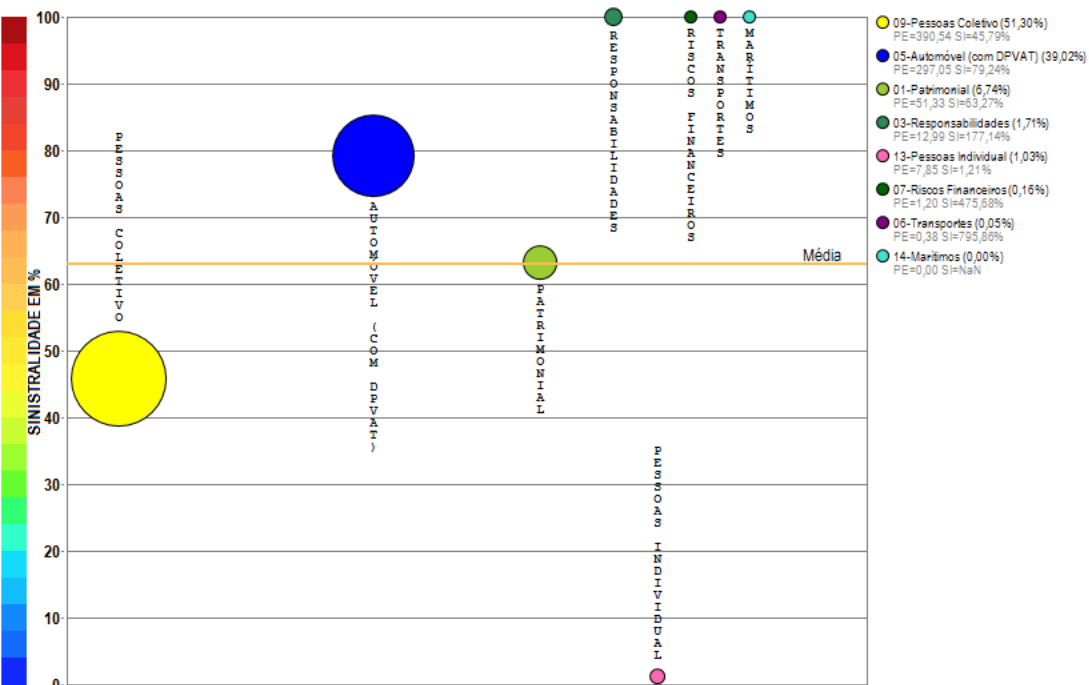
Compilação a partir de dados públicos do Sistema de Estatísticas da SUSEP - A I4PRO Informática Ltda não se responsabiliza por incorreções da fonte.



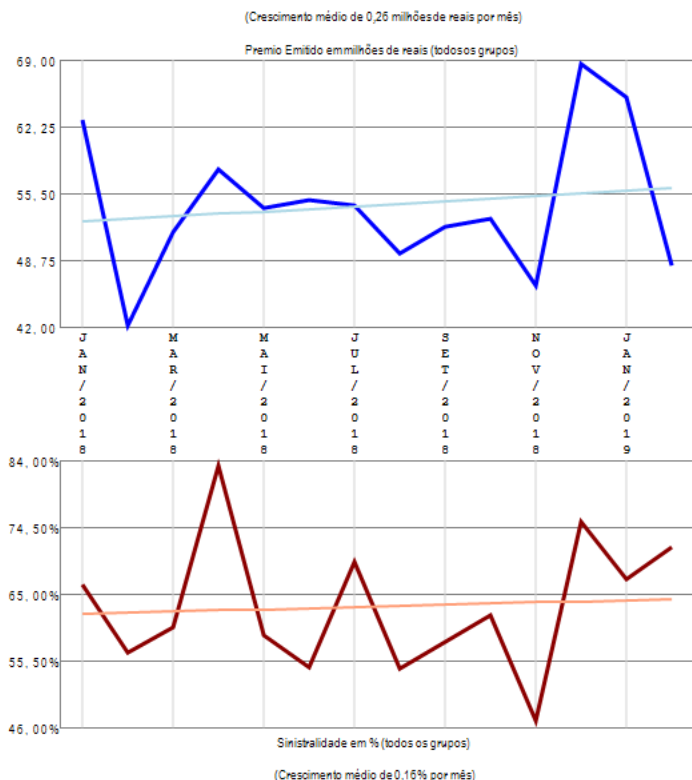
A empresa 02968-GAZIN SEGUROS S.A. apresenta poucos grupos de ramos com emissão de prêmio (3) no período de JAN/2018 a FEV/2019, quando a sinistralidade média da empresa foi de 45,47%. Em relação ao Prêmio Emitido, observou-se crescimento médio de 0,33 milhões de reais por mês, com correspondente diminuição média de 4,10% por mês na Sinistralidade.

Empresa 05908-GENERALI BRASIL SEGUROS S.A.

Análise entre JAN/2018 e FEV/2019 da relevância de grupos de ramos e sinistralidades na empresa:
05908-GENERALI BRASIL SEGUROS S.A.



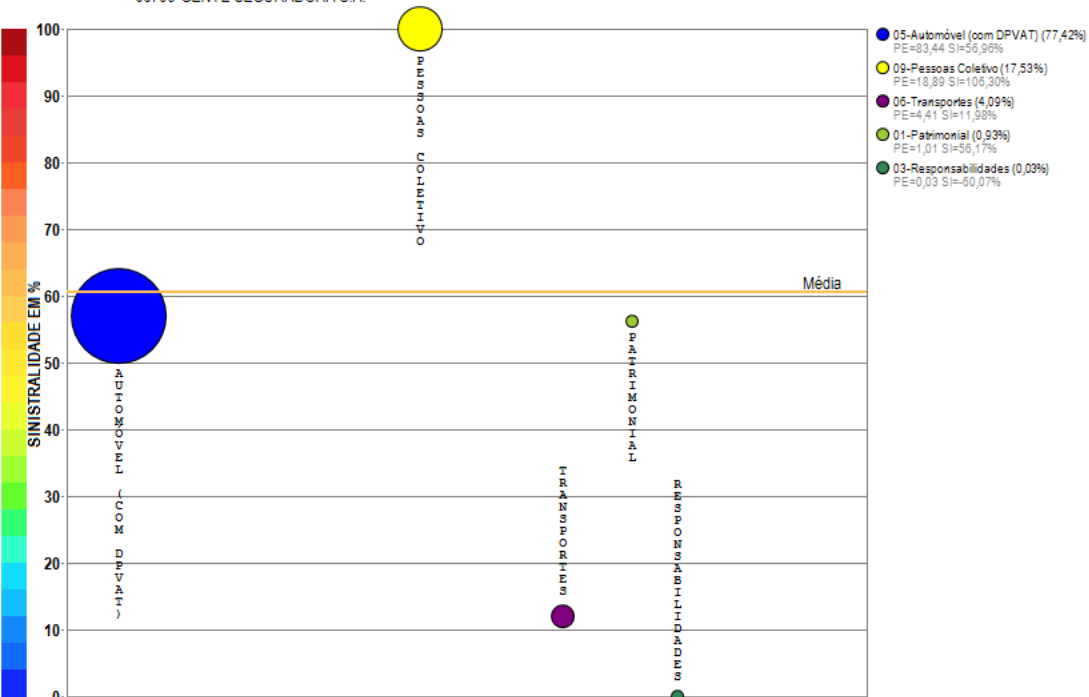
Compilação a partir de dados públicos do Sistema de Estatísticas da SUSEP - A I4PRO Informática Ltda não se responsabiliza por incorreções da fonte.



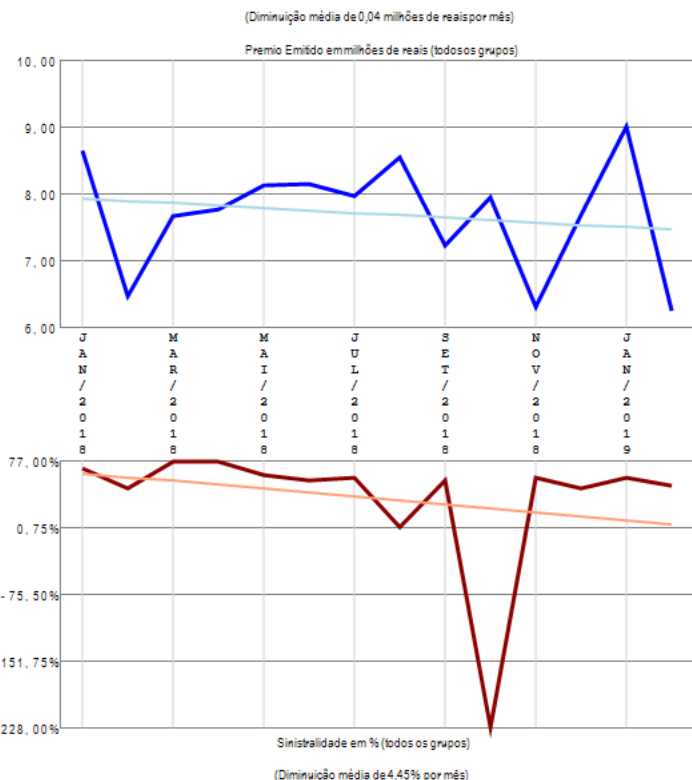
A empresa 05908-GENERALI BRASIL SEGUROS S.A. apresenta vários grupos de ramos com emissão de prêmio (8) no período de JAN/2018 a FEV/2019, quando a sinistralidade média da empresa foi de 63,06%. Em relação ao Prêmio Emitido, observou-se crescimento médio de 0,26 milhões de reais por mês, com correspondente crescimento médio de 0,16% por mês na Sinistralidade.

Empresa 06793-GENTE SEGURADORA S.A.

Análise entre JAN/2018 e FEV/2019 da relevância de grupos de ramos e sinistralidades na empresa:
06793-GENTE SEGURADORA S.A.



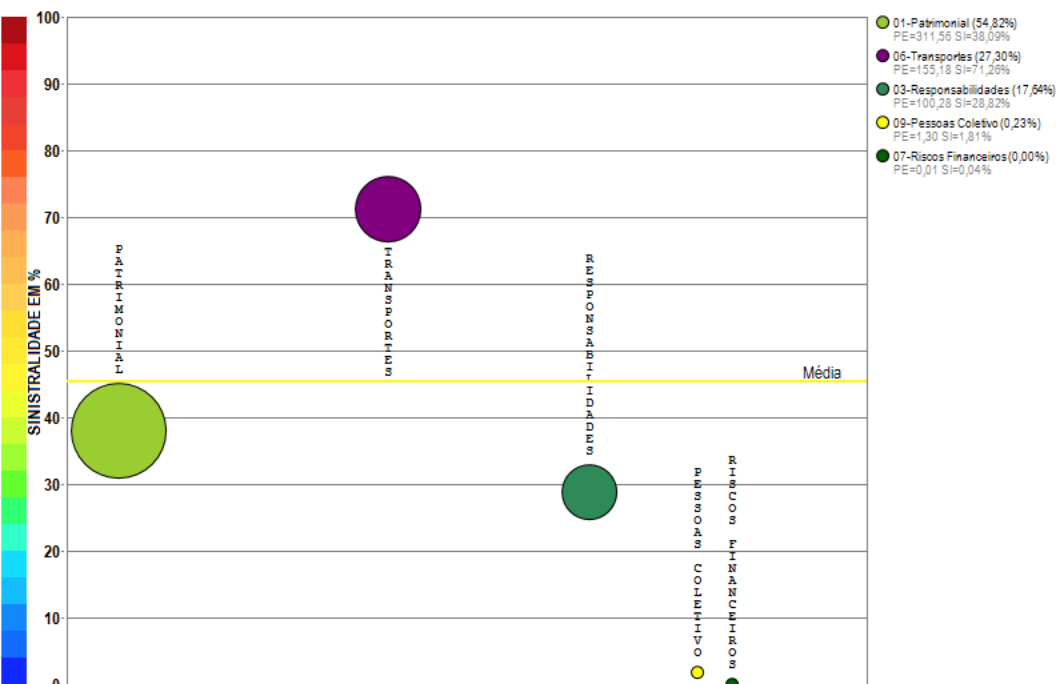
Compilação a partir de dados públicos do Sistema de Estatísticas da SUSEP - A I4PRO Informática Ltda não se responsabiliza por incorreções da fonte.



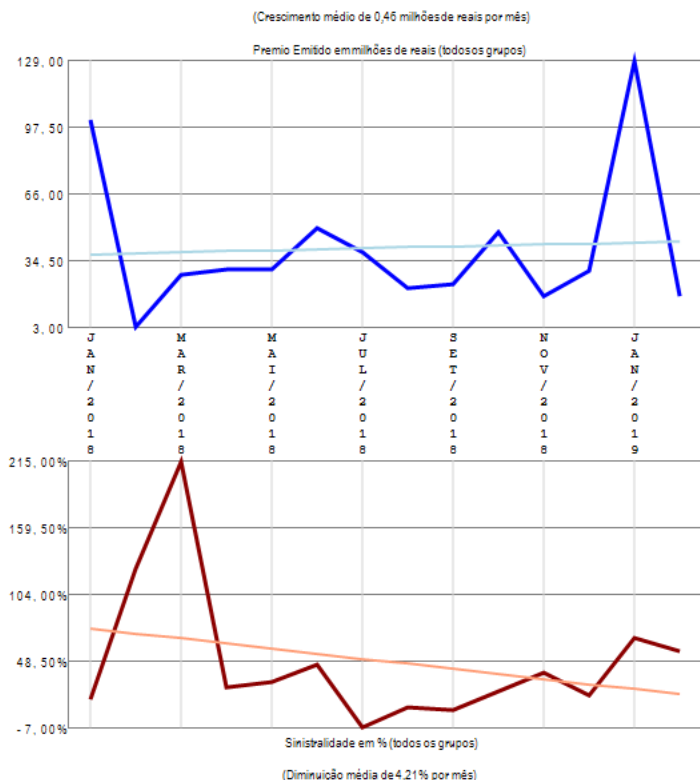
A empresa 06793-GENTE SEGURADORA S.A. apresenta poucos grupos de ramos com emissão de prêmio (5) no período de JAN/2018 a FEV/2019, quando a sinistralidade média da empresa foi de 60,51%. Em relação ao Prêmio Emitido, observou-se diminuição média de 0,04 milhões de reais por mês, com correspondente diminuição média de 4,45% por mês na Sinistralidade.

Empresa 01571-HDI GLOBAL SEGUROS S.A.

Análise entre JAN/2018 e FEV/2019 da relevância de grupos de ramos e sinistralidades na empresa:
01571-HDI GLOBAL SEGUROS S.A.



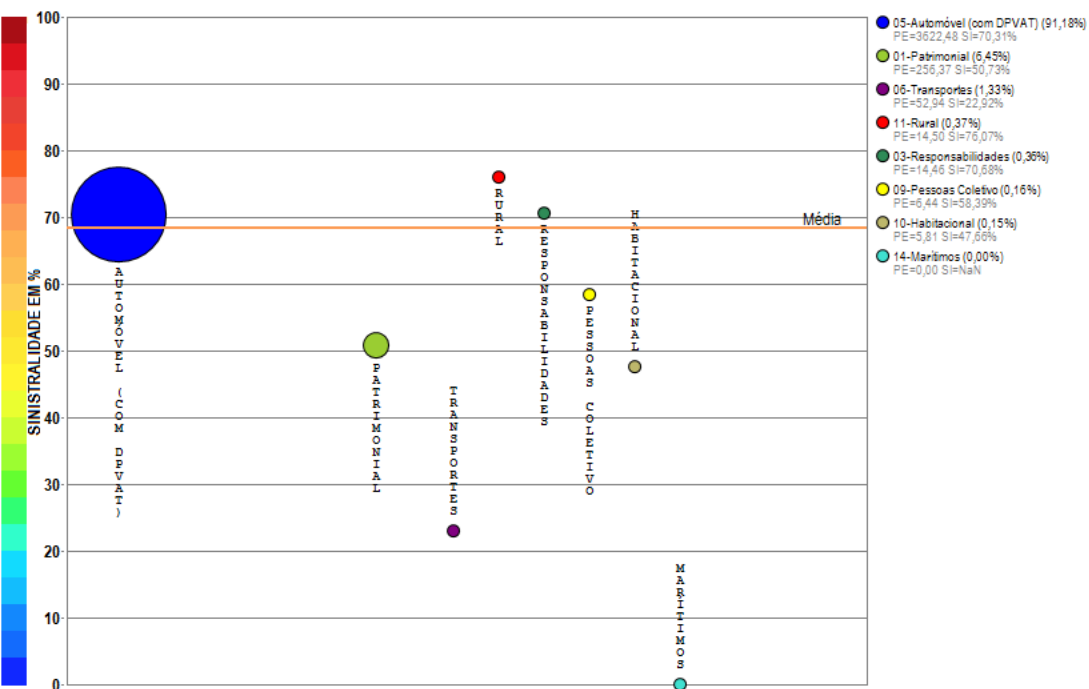
Compilação a partir de dados públicos do Sistema de Estatísticas da SUSEP - A I4PRO Informática Ltda não se responsabiliza por incorreções da fonte.



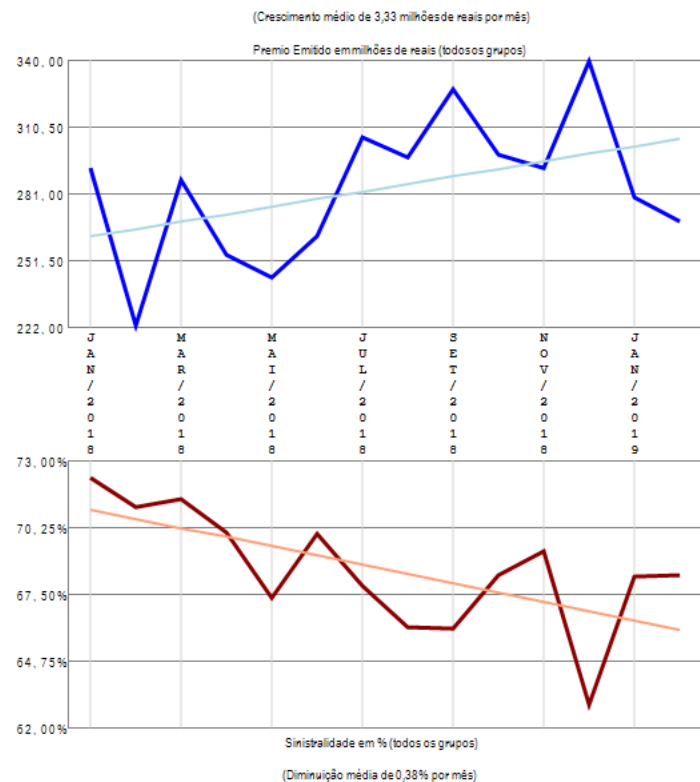
A empresa 01571-HDI GLOBAL SEGUROS S.A. apresenta poucos grupos de ramos com emissão de prêmio (5) no período de JAN/2018 a FEV/2019, quando a sinistralidade média da empresa foi de 45,35%. Em relação ao Prêmio Emitido, observou-se crescimento médio de 0,46 milhões de reais por mês, com correspondente diminuição média de 4,21% por mês na Sinistralidade.

Empresa 06572-HDI SEGUROS S.A.

Análise entre JAN/2018 e FEV/2019 da relevância de grupos de ramos e sinistralidades na empresa:
06572-HDI SEGUROS S.A.



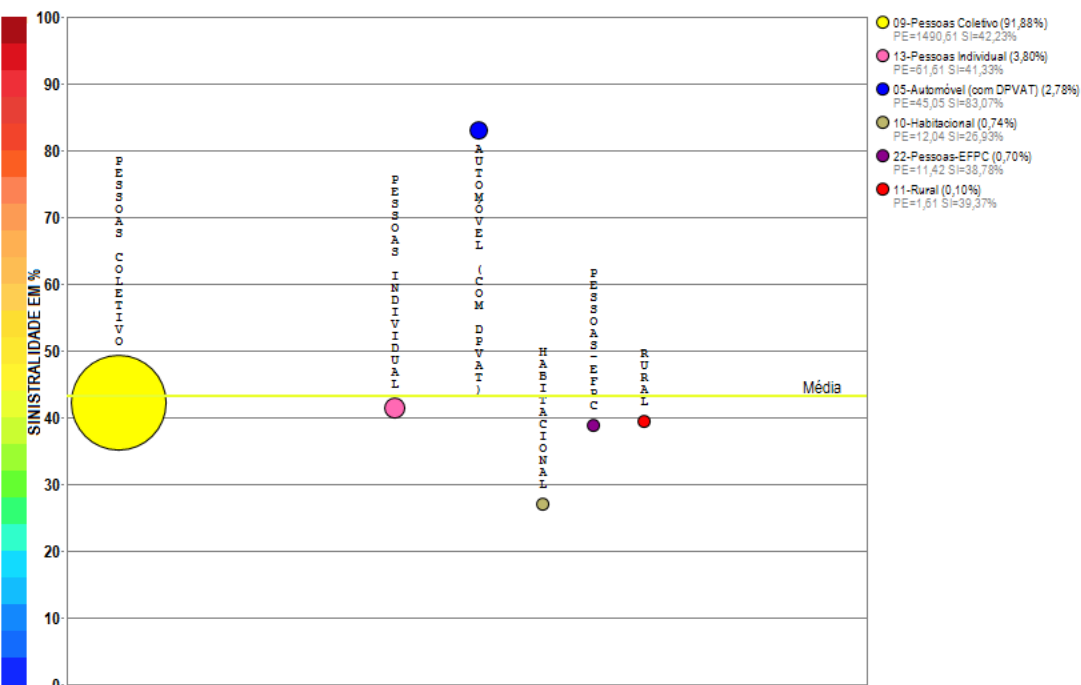
Compilação a partir de dados públicos do Sistema de Estatísticas da SUSEP - A I4PRO Informática Ltda não se responsabiliza por incorreções da fonte.



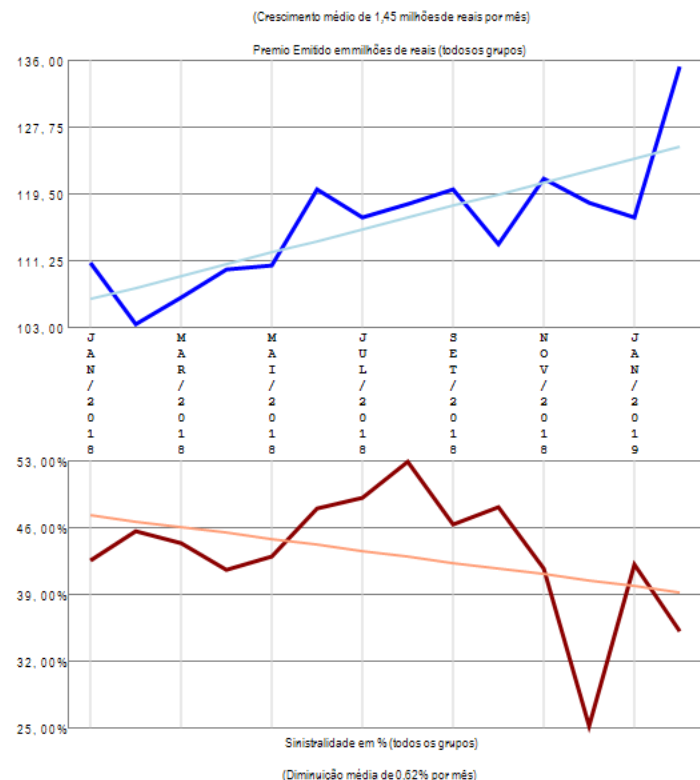
A empresa 06572-HDI SEGUROS S.A. apresenta vários grupos de ramos com emissão de prêmio (8) no período de JAN/2018 a FEV/2019, quando a sinistralidade média da empresa foi de 68,44%. Em relação ao Prêmio Emitido, observou-se crescimento médio de 3,33 milhões de reais por mês, com correspondente diminuição média de 0,38% por mês na Sinistralidade.

Empresa 05142-ICATU SEGUROS S.A.

Análise entre JAN/2018 e FEV/2019 da relevância de grupos de ramos e sinistralidades na empresa:
05142-ICATU SEGUROS S.A.



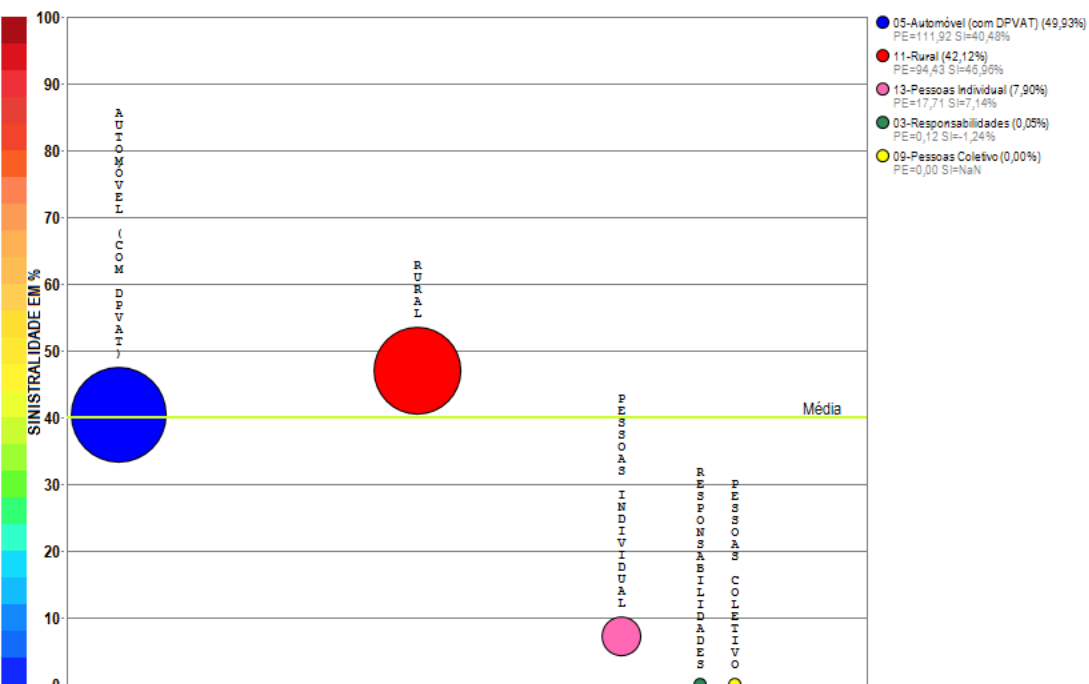
Compilação a partir de dados públicos do Sistema de Estatísticas da SUSEP - A I4PRO Informática Ltda não se responsabiliza por incorreções da fonte.



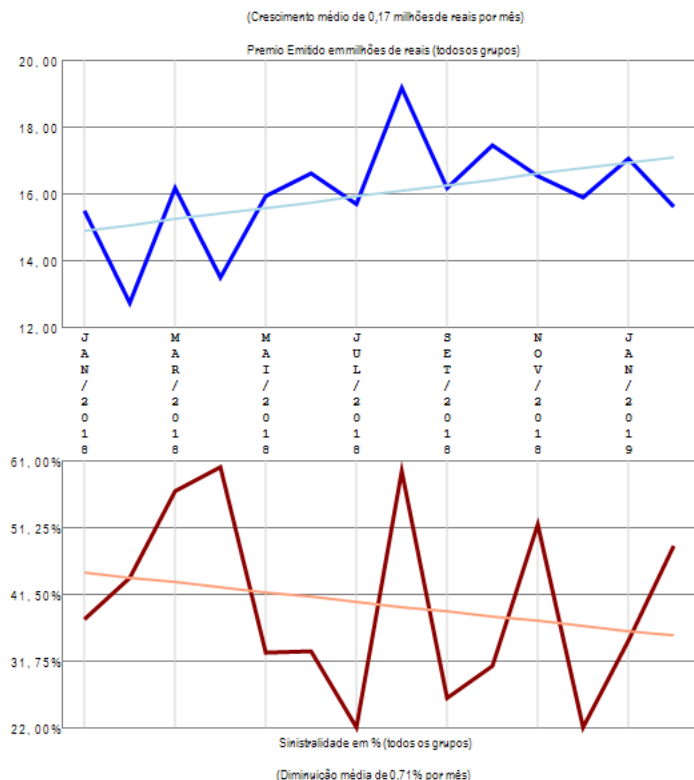
A empresa 05142-ICATU SEGUROS S.A. apresenta vários grupos de ramos com emissão de prêmio (6) no período de JAN/2018 a FEV/2019, quando a sinistralidade média da empresa foi de 43,15%. Em relação ao Prêmio Emitido, observou-se crescimento médio de 1,45 milhões de reais por mês, com correspondente diminuição média de 0,62% por mês na Sinistralidade.

Empresa 05843-INDIANA SEGUROS S.A.

Análise entre JAN/2018 e FEV/2019 da relevância de grupos de ramos e sinistralidades na empresa:
05843-INDIANA SEGUROS S.A.



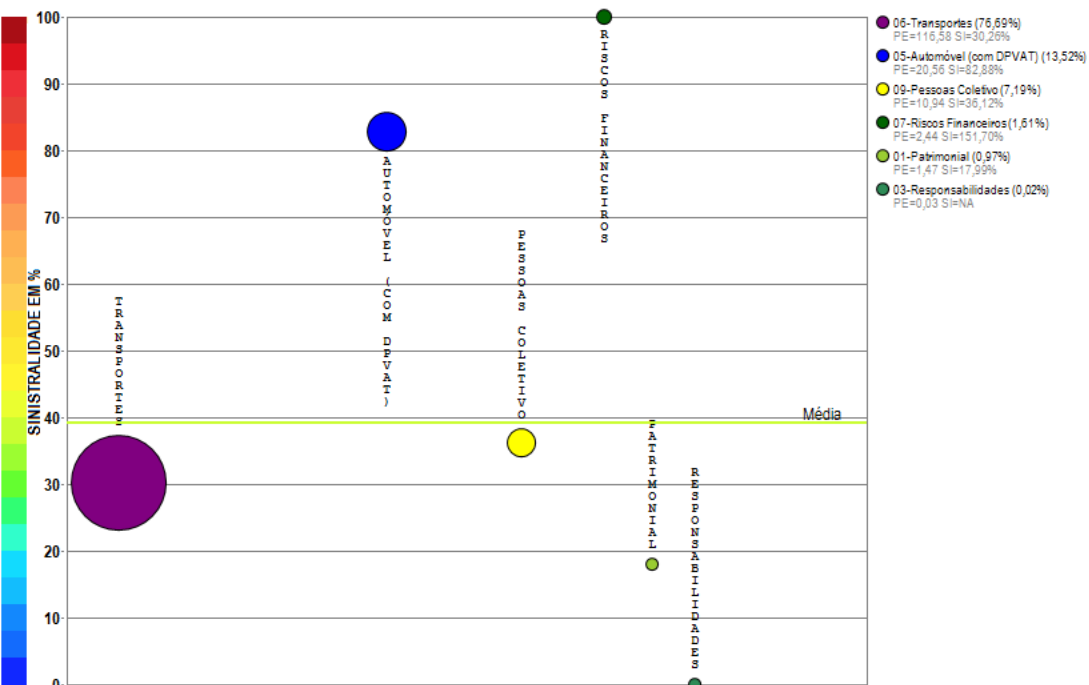
Compilação a partir de dados públicos do Sistema de Estatísticas da SUSEP - A I4PRO Informática Ltda não se responsabiliza por incorreções da fonte.



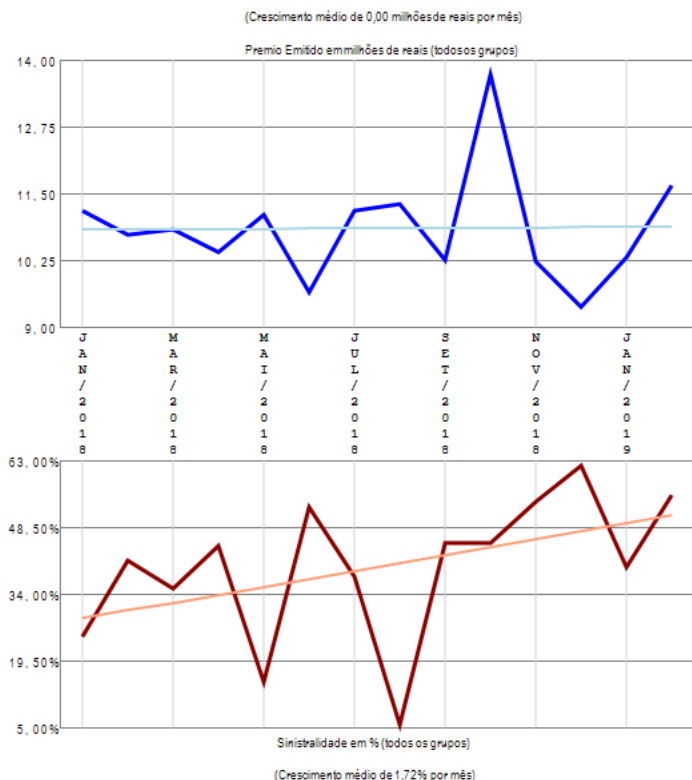
A empresa 05843-INDIANA SEGUROS S.A. apresenta poucos grupos de ramos com emissão de prêmio (5) no período de JAN/2018 a FEV/2019, quando a sinistralidade média da empresa foi de 40,01%. Em relação ao Prêmio Emitido, observou-se crescimento médio de 0,17 milhões de reais por mês, com correspondente diminuição média de 0,71% por mês na Sinistralidade.

Empresa 06921-INVESTPREV SEGURADORA S.A.

Análise entre JAN/2018 e FEV/2019 da relevância de grupos de ramos e sinistralidades na empresa:
06921-INVESTPREV SEGURADORA S.A.



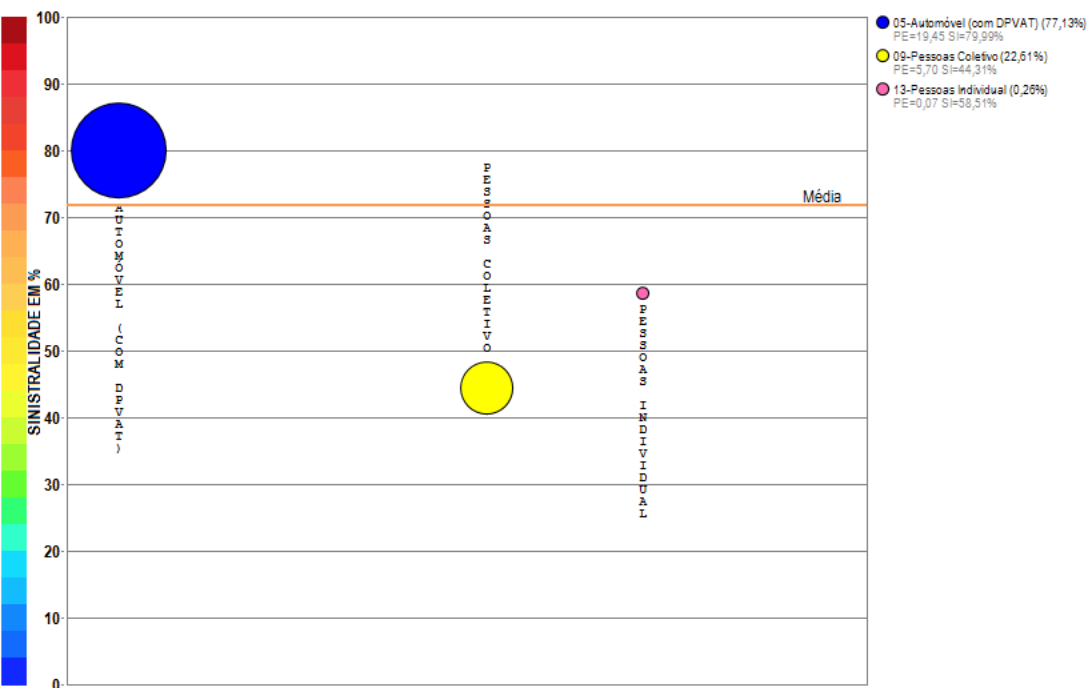
Compilação a partir de dados públicos do Sistema de Estatísticas da SUSEP - A I4PRO Informática Ltda não se responsabiliza por incorreções da fonte.



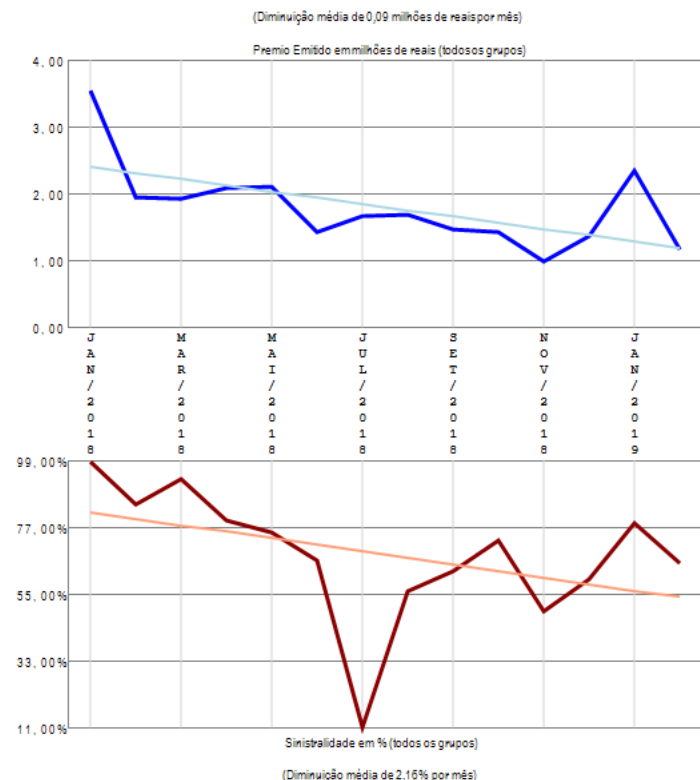
A empresa 06921-INVESTPREV SEGURADORA S.A. apresenta vários grupos de ramos com emissão de prêmio (6) no período de JAN/2018 a FEV/2019, quando a sinistralidade média da empresa foi de 39,18%. Em relação ao Prêmio Emitido, observou-se crescimento médio de 0,00 milhões de reais por mês, com correspondente crescimento médio de 1,72% por mês na Sinistralidade.

Empresa 06173-INVESTPREV SEGUROS E PREVIDENCIA S.A.

Análise entre JAN/2018 e FEV/2019 da relevância de grupos de ramos e sinistralidades na empresa:
06173-INVESTPREV SEGUROS E PREVIDENCIA S.A.



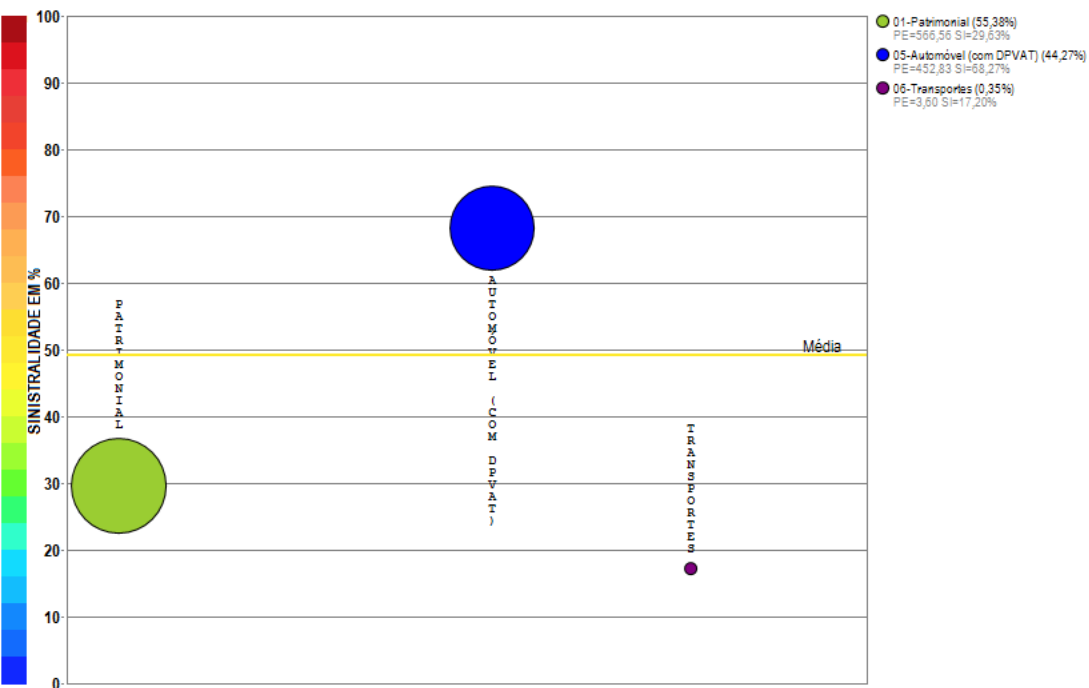
Compilação a partir de dados públicos do Sistema de Estatísticas da SUSEP - A I4PRO Informática Ltda não se responsabiliza por incorreções da fonte.



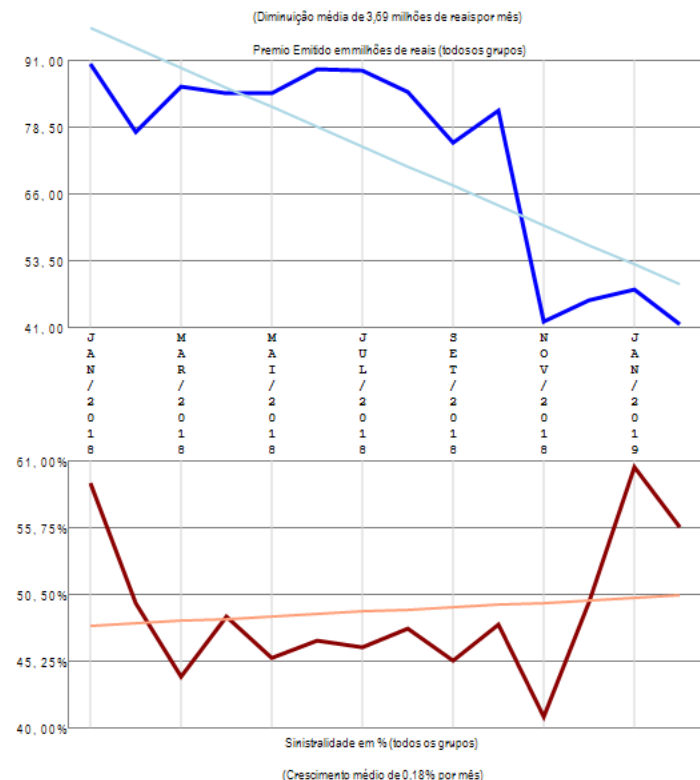
A empresa 06173-INVESTPREV SEGUROS E PREVIDENCIA S.A. apresenta poucos grupos de ramos com emissão de prêmio (3) no período de JAN/2018 a FEV/2019, quando a sinistralidade média da empresa foi de 71,84%. Em relação ao Prêmio Emitido, observou-se diminuição média de 0,09 milhões de reais por mês, com correspondente diminuição média de 2,16% por mês na Sinistralidade.

Empresa 03182-ITAU SEGUROS DE AUTO E RESIDENCIA S.A.

Análise entre JAN/2018 e FEV/2019 da relevância de grupos de ramos e sinistralidades na empresa:
03182-ITAU SEGUROS DE AUTO E RESIDENCIA S.A.



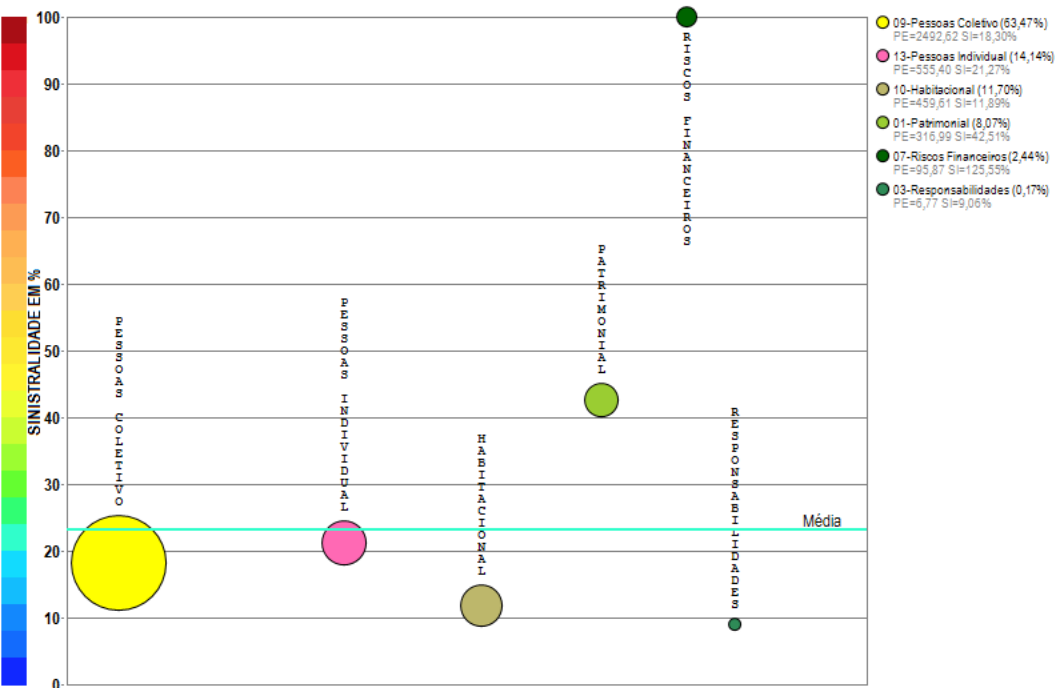
Compilação a partir de dados públicos do Sistema de Estatísticas da SUSEP - A I4PRO Informática Ltda não se responsabiliza por incorreções da fonte.



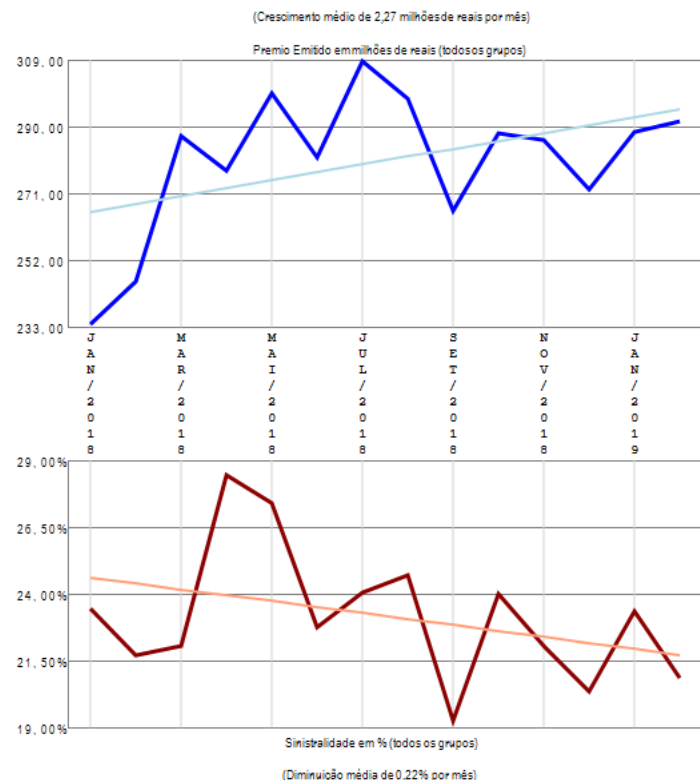
A empresa 03182-ITAU SEGUROS DE AUTO E RESIDENCIA S.A. apresenta poucos grupos de ramos com emissão de prêmio (3) no período de JAN/2018 a FEV/2019, quando a sinistralidade média da empresa foi de 49,13%. Em relação ao Prêmio Emitido, observou-se diminuição média de 3,69 milhões de reais por mês, com correspondente crescimento médio de 0,18% por mês na Sinistralidade.

Empresa 05321-ITAU SEGUROS S.A.

Análise entre JAN/2018 e FEV/2019 da relevância de grupos de ramos e sinistralidades na empresa:
05321-ITAU SEGUROS S.A.



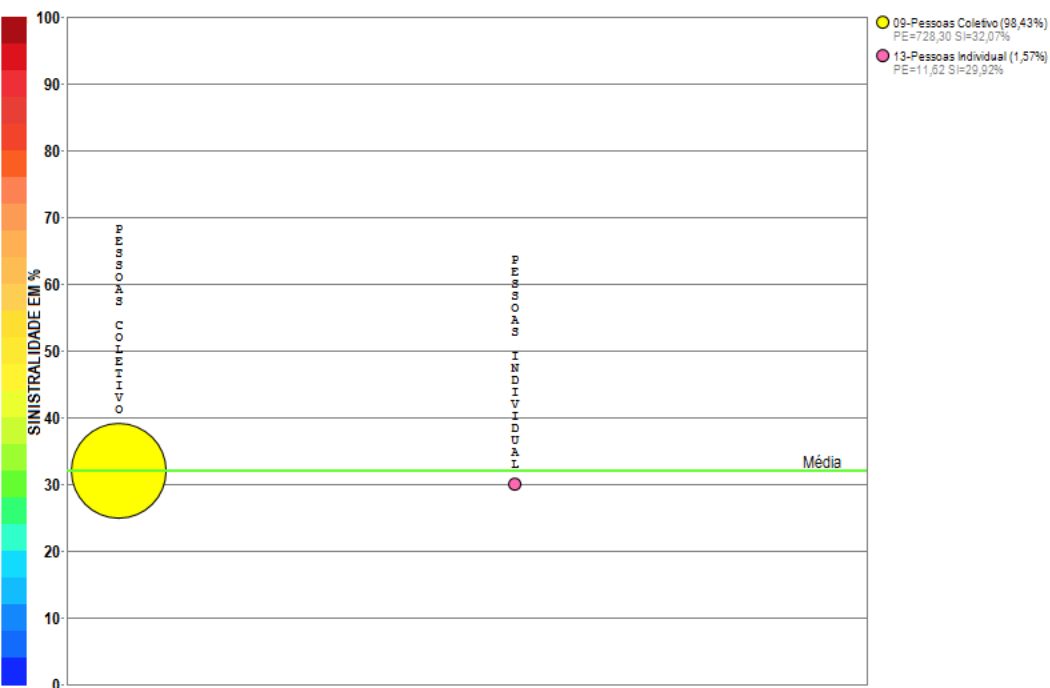
Compilação a partir de dados públicos do Sistema de Estatísticas da SUSEP - A I4PRO Informática Ltda não se responsabiliza por incorreções da fonte.



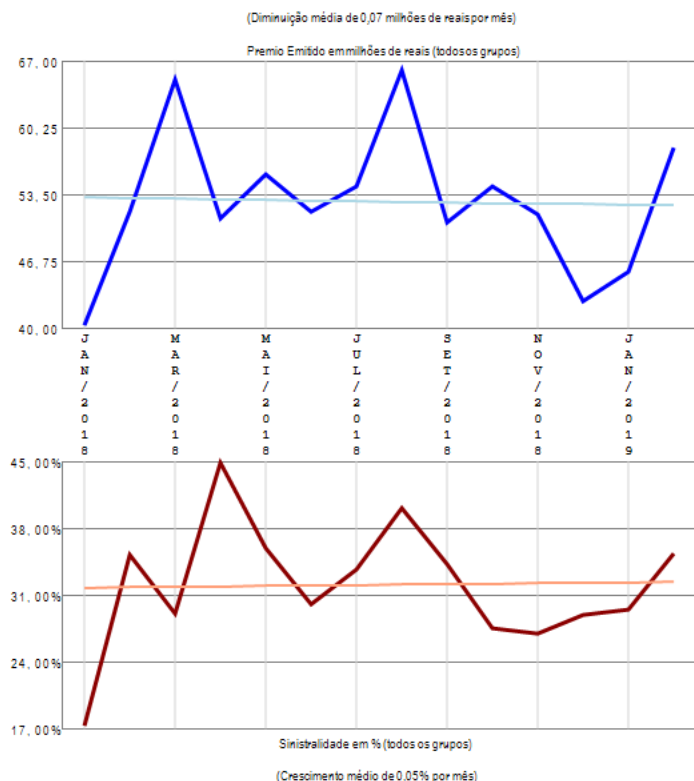
A empresa 05321-ITAU SEGUROS S.A. apresenta vários grupos de ramos com emissão de prêmio (6) no período de JAN/2018 a FEV/2019, quando a sinistralidade média da empresa foi de 23,18%. Em relação ao Prêmio Emitido, observou-se crescimento médio de 2,27 milhões de reais por mês, com correspondente diminuição média de 0,22% por mês na Sinistralidade.

Empresa 05096-ITAU VIDA E PREVIDENCIA S.A.

Análise entre JAN/2018 e FEV/2019 da relevância de grupos de ramos e sinistralidades na empresa:
05096-ITAU VIDA E PREVIDENCIA S.A.



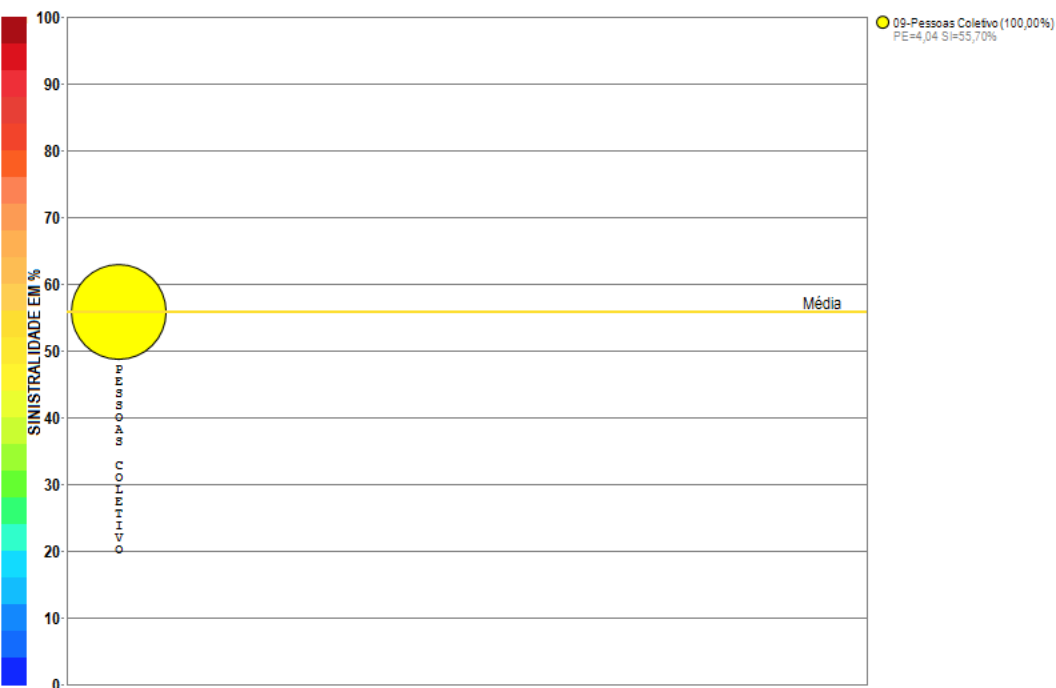
Compilação a partir de dados públicos do Sistema de Estatísticas da SUSEP - A I4PRO Informática Ltda não se responsabiliza por incorreções da fonte.



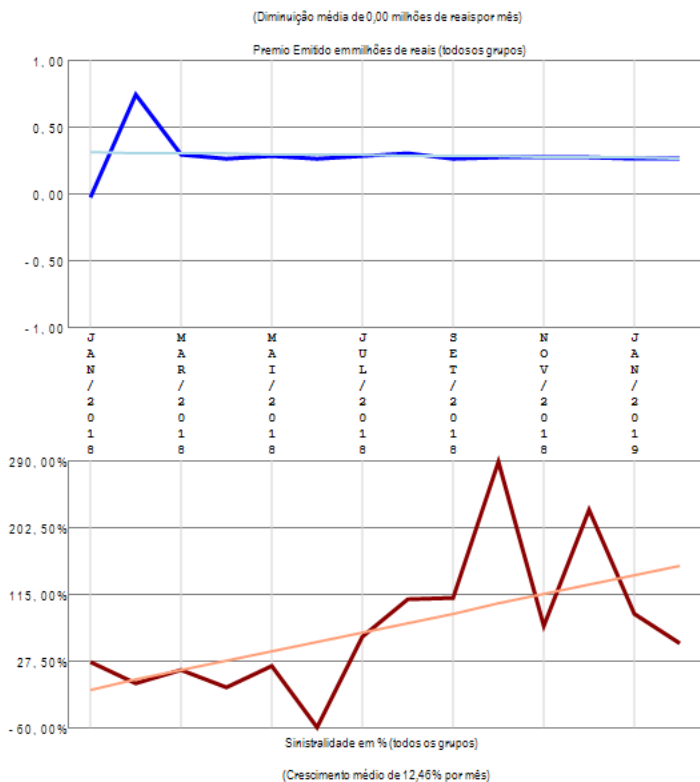
A empresa 05096-ITAU VIDA E PREVIDENCIA S.A. apresenta poucos grupos de ramos com emissão de prêmio (2) no período de JAN/2018 a FEV/2019, quando a sinistralidade média da empresa foi de 32,03%. Em relação ao Prêmio Emitido, observou-se diminuição média de 0,07 milhões de reais por mês, com correspondente crescimento médio de 0,05% por mês na Sinistralidade.

Empresa 06912-ITAUSEG SEGURADORA S.A.

Análise entre JAN/2018 e FEV/2019 da relevância de grupos de ramos e sinistralidades na empresa:
06912-ITAUSEG SEGURADORA S.A.



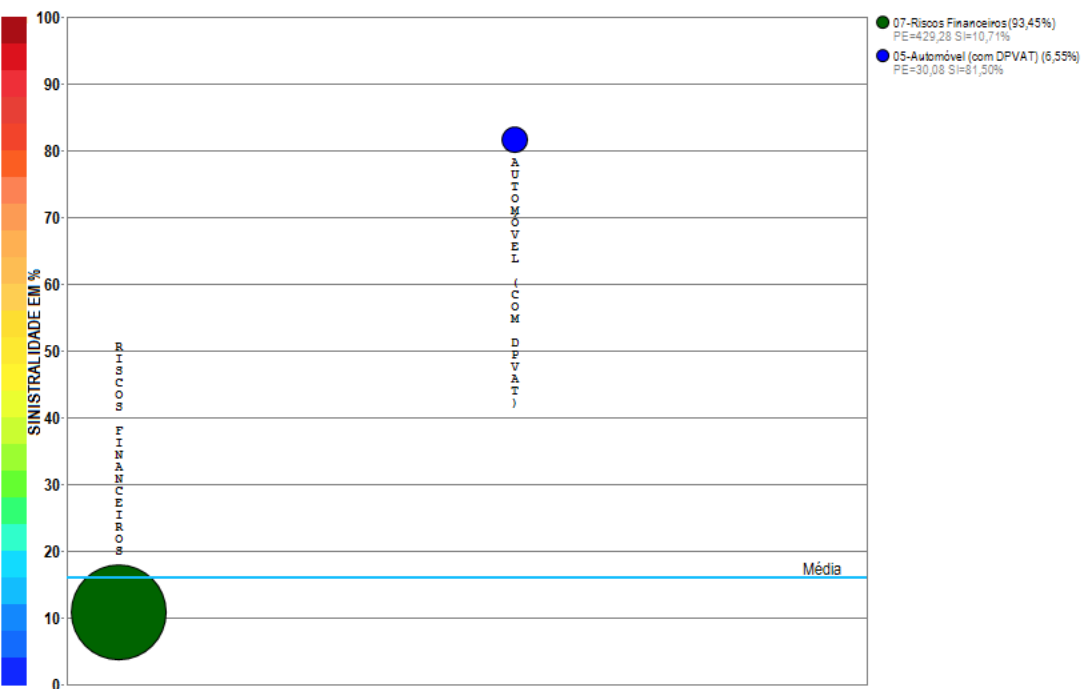
Compilação a partir de dados públicos do Sistema de Estatísticas da SUSEP - A I4PRO Informática Ltda não se responsabiliza por incorreções da fonte.



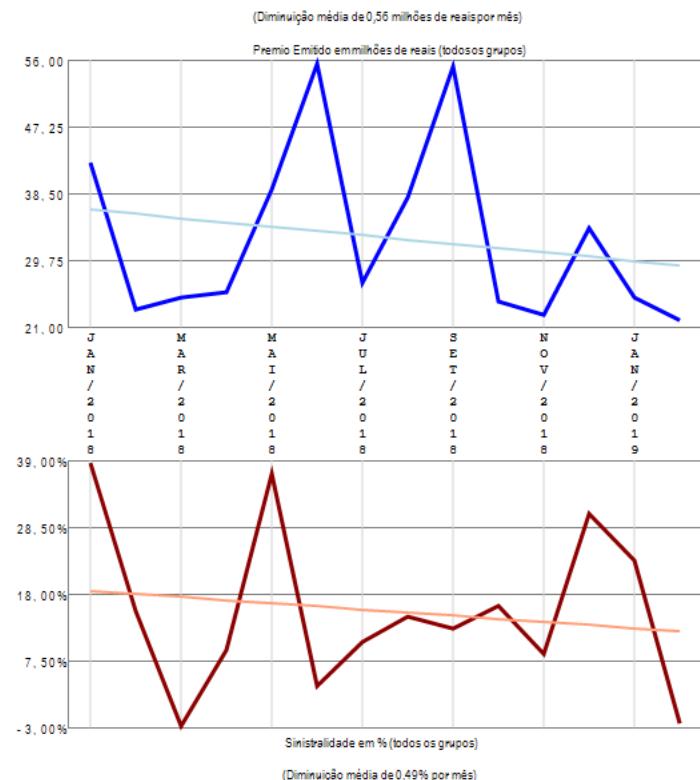
A empresa 06912-ITAUSEG SEGURADORA S.A. apresenta apenas um grupo de ramos com emissão de prêmio no período de JAN/2018 a FEV/2019, quando a sinistralidade média da empresa foi de 55,70%. Em relação ao Prêmio Emitido, observou-se diminuição média de 0,00 milhões de reais por mês, com correspondente crescimento médio de 12,46% por mês na Sinistralidade.

Empresa 05436-J. MALUCELLI SEGURADORA S.A.

Análise entre JAN/2018 e FEV/2019 da relevância de grupos de ramos e sinistralidades na empresa:
05436-J. MALUCELLI SEGURADORA S.A.



Compilação a partir de dados públicos do Sistema de Estatísticas da SUSEP - A I4PRO Informática Ltda não se responsabiliza por incorreções da fonte.

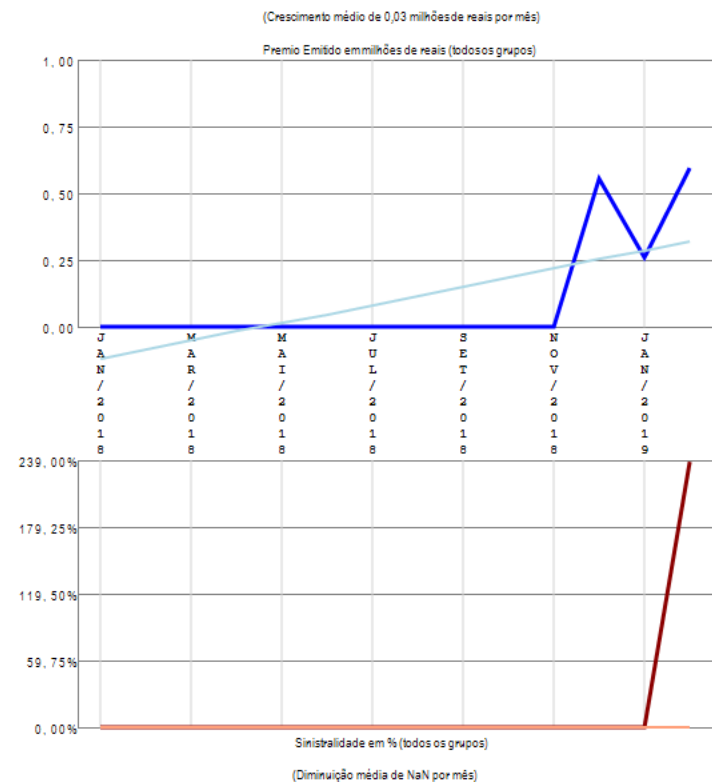


A empresa 05436-J. MALUCELLI SEGURADORA S.A. apresenta poucos grupos de ramos com emissão de prêmio (2) no período de JAN/2018 a FEV/2019, quando a sinistralidade média da empresa foi de 15,99%. Em relação ao Prêmio Emitido, observou-se diminuição média de 0,56 milhões de reais por mês, com correspondente diminuição média de 0,49% por mês na Sinistralidade.

Empresa 04111-JNS SEGURADORA S.A.



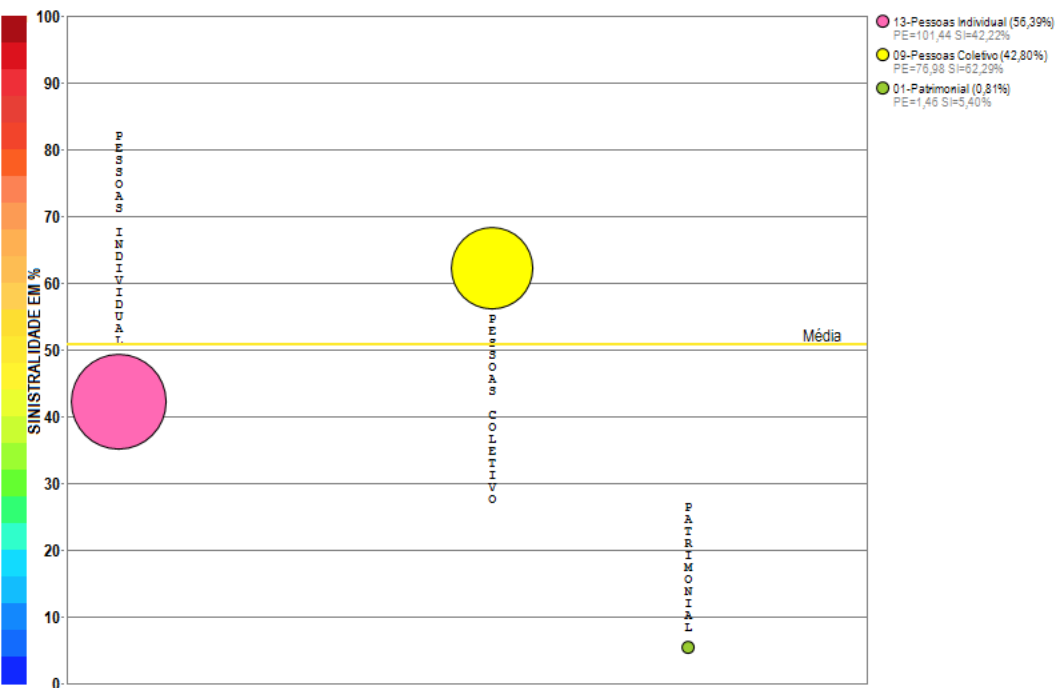
Compilação a partir de dados públicos do Sistema de Estatísticas da SUSEP - A I4PRO Informática Ltda não se responsabiliza por incorreções da fonte.



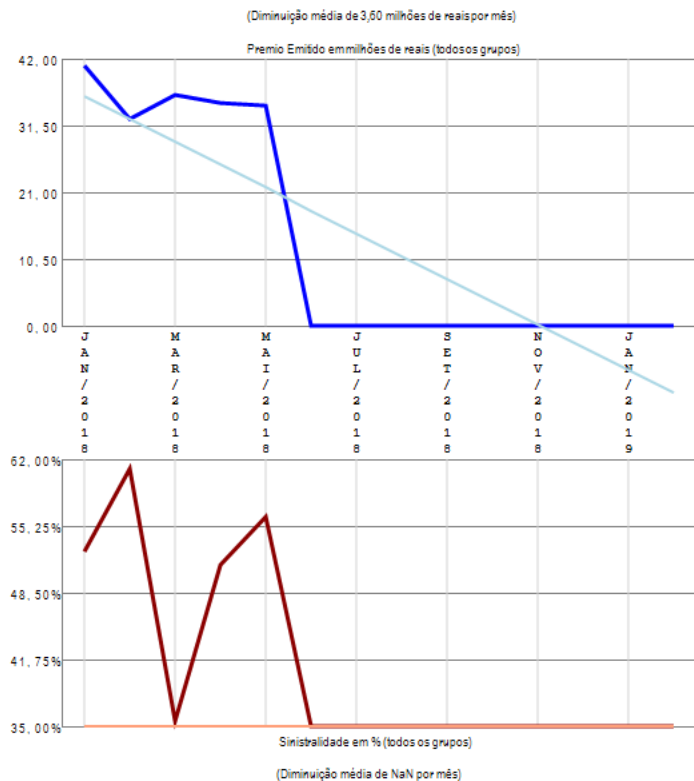
A empresa 04111-JNS SEGURADORA S.A. apresenta apenas um grupo de ramos com emissão de prêmio no período de JAN/2018 a FEV/2019, quando a sinistralidade média da empresa foi superior a 100%. Em relação ao Prêmio Emitido, observou-se crescimento médio de 0,03 milhões de reais por mês, com correspondente diminuição média de NaN por mês na Sinistralidade.

Empresa 06106-KIRTON SEGUROS S.A.

Análise entre JAN/2018 e FEV/2019 da relevância de grupos de ramos e sinistralidades na empresa:
06106-KIRTON SEGUROS S.A.



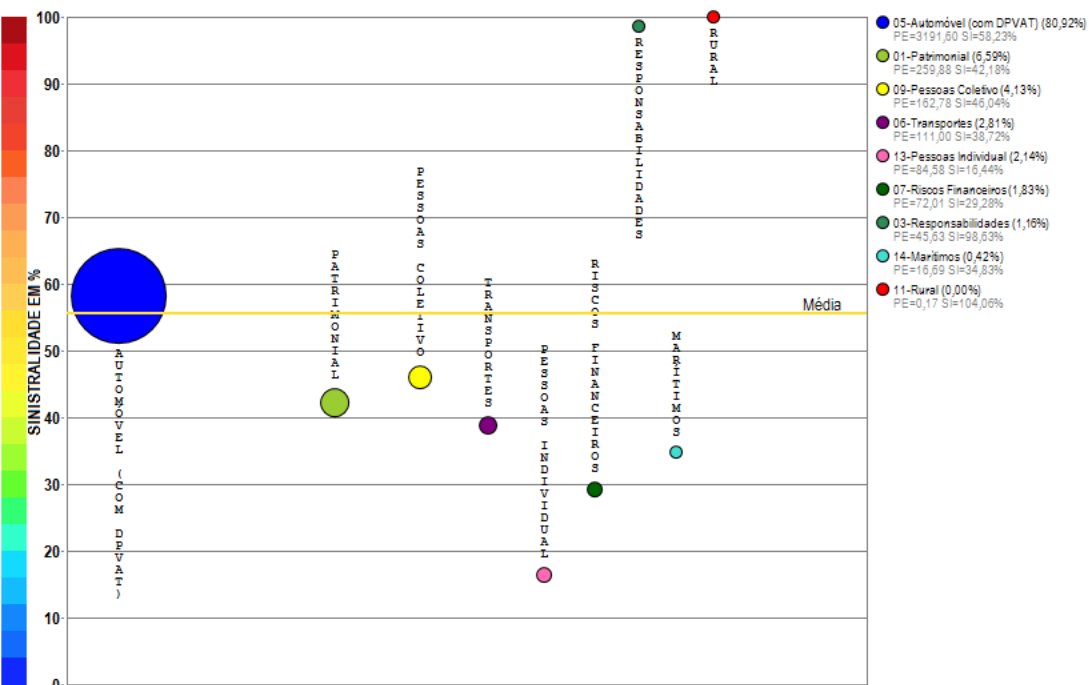
Compilação a partir de dados públicos do Sistema de Estatísticas da SUSEP - A I4PRO Informática Ltda não se responsabiliza por incorreções da fonte.



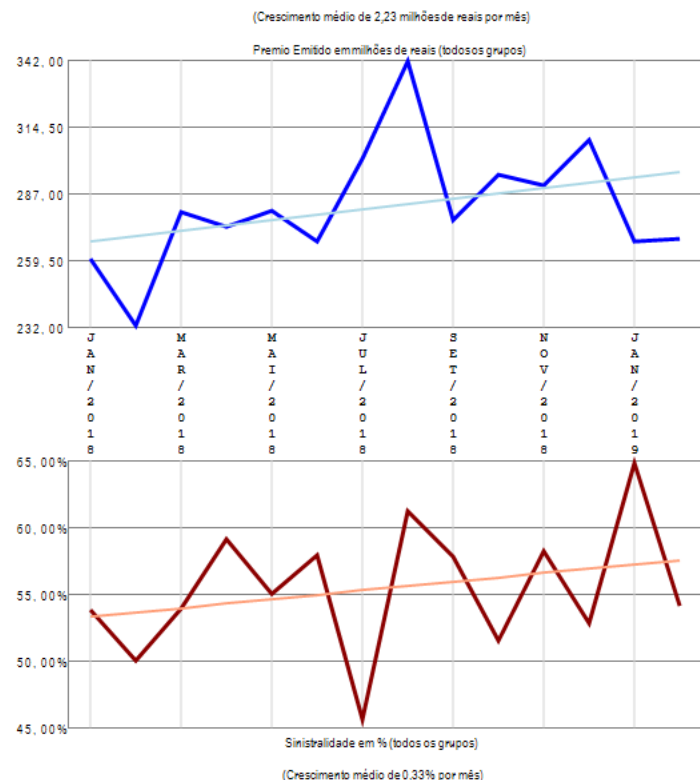
A empresa 06106-KIRTON SEGUROS S.A. apresenta poucos grupos de ramos com emissão de prêmio (3) no período de JAN/2018 a FEV/2019, quando a sinistralidade média da empresa foi de 50,71%. Em relação ao Prêmio Emitido, observou-se diminuição média de 3,60 milhões de reais por mês, com correspondente diminuição média de nan por mês na Sinistralidade.

Empresa 05185-LIBERTY SEGUROS S.A.

Análise entre JAN/2018 e FEV/2019 da relevância de grupos de ramos e sinistralidades na empresa:
05185-LIBERTY SEGUROS S.A.



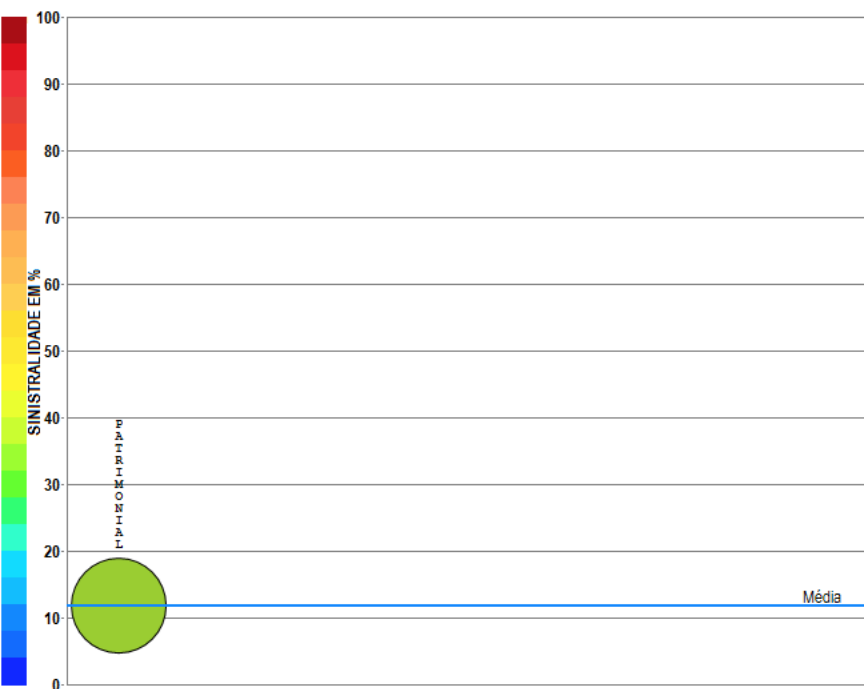
Compilação a partir de dados públicos do Sistema de Estatísticas da SUSEP - A I4PRO Informática Ltda não se responsabiliza por incorreções da fonte.



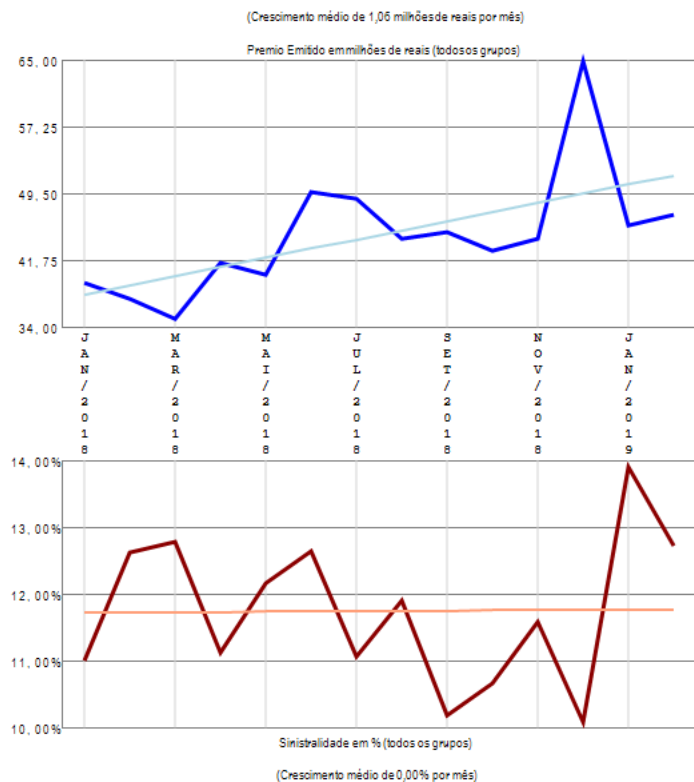
A empresa 05185-LIBERTY SEGUROS S.A. apresenta vários grupos de ramos com emissão de prêmio (9) no período de JAN/2018 a FEV/2019, quando a sinistralidade média da empresa foi de 55,53%. Em relação ao Prêmio Emitido, observou-se crescimento médio de 2,23 milhões de reais por mês, com correspondente crescimento médio de 0,33% por mês na Sinistralidade.

Empresa 02062-LUIZASEG SEGUROS S.A.

Análise entre JAN/2018 e FEV/2019 da relevância de grupos de ramos e sinistralidades na empresa:
02062-LUIZASEG SEGUROS S.A.




Compilação a partir de dados públicos do Sistema de Estatísticas da SUSEP - A I4PRO Informática Ltda não se responsabiliza por incorreções da fonte.



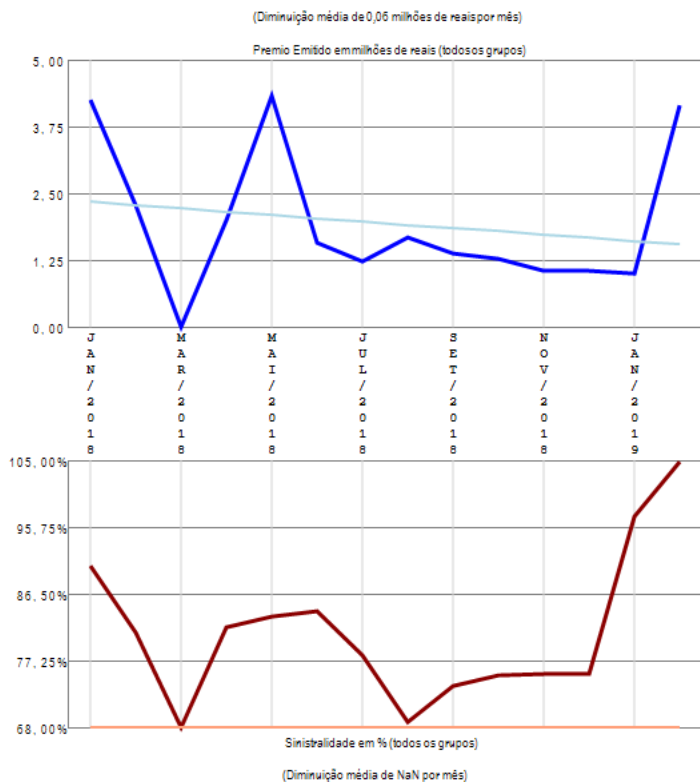
A empresa 02062-LUIZASEG SEGUROS S.A. apresenta apenas um grupo de ramos com emissão de prêmio no período de JAN/2018 a FEV/2019, quando a sinistralidade média da empresa foi de 11,75%. Em relação ao Prêmio Emitido, observou-se crescimento médio de 1,06 milhões de reais por mês, com correspondente crescimento médio de 0,00% por mês na Sinistralidade.

Empresa 03298-MAPFRE PREVIDENCIA S.A.

Análise entre JAN/2018 e FEV/2019 da relevância de grupos de ramos e sinistralidades na empresa:
03298-MAPFRE PREVIDENCIA S.A.



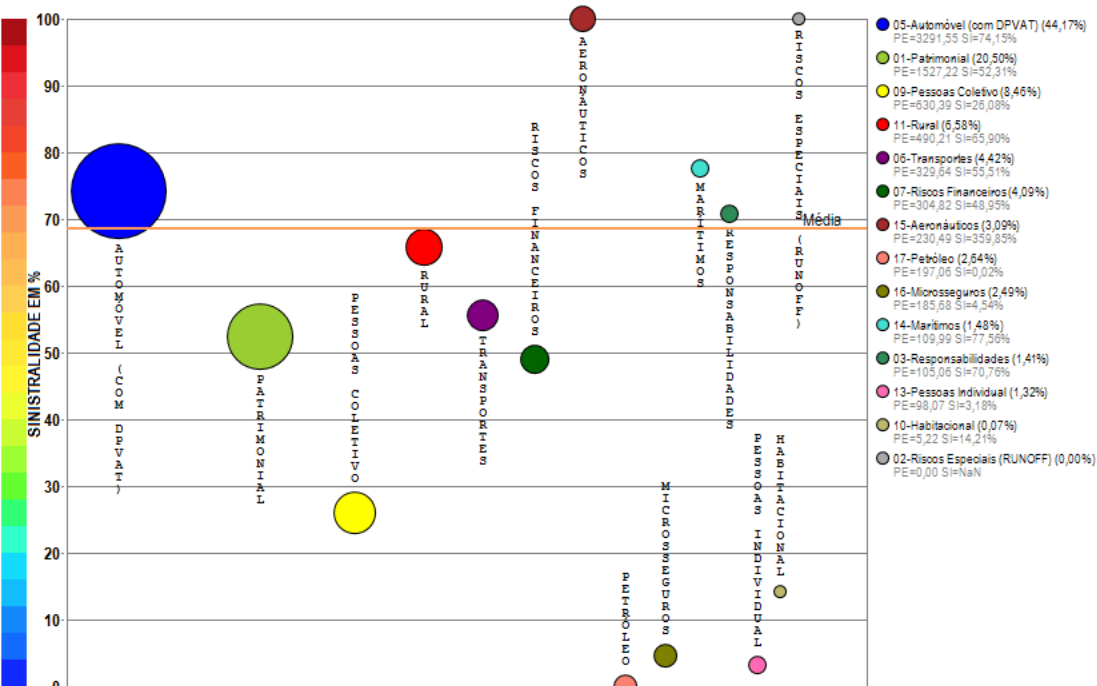
Compilação a partir de dados públicos do Sistema de Estatísticas da SUSEP - A I4PRO Informática Ltda não se responsabiliza por incorreções da fonte.



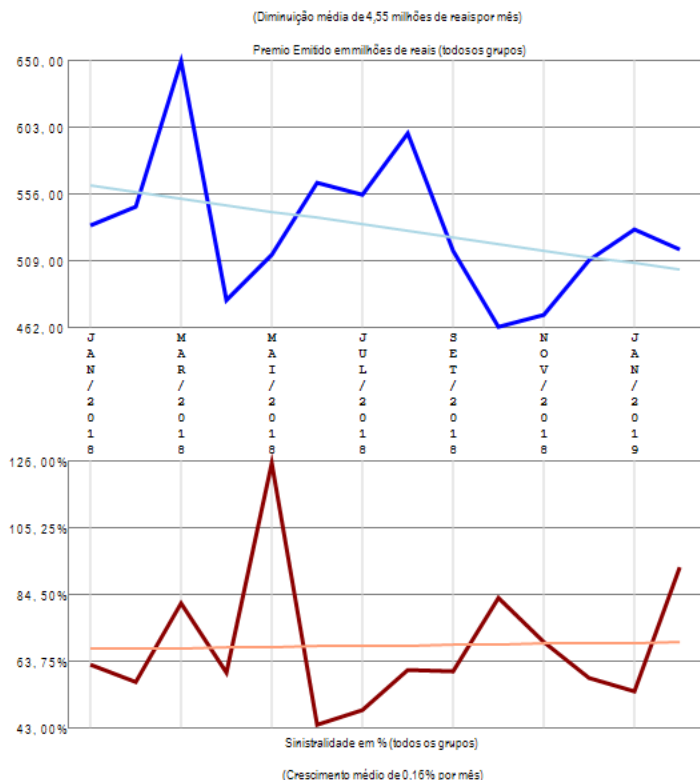
A empresa 03298-MAPFRE PREVIDENCIA S.A. apresenta apenas um grupo de ramos com emissão de prêmio no período de JAN/2018 a FEV/2019, quando a sinistralidade média da empresa foi de 83,92%. Em relação ao Prêmio Emitido, observou-se diminuição média de 0,06 milhões de reais por mês, com correspondente diminuição média de nan por mês na Sinistralidade.

Empresa 06238-MAPFRE SEGUROS GERAIS S.A.

Análise entre JAN/2018 e FEV/2019 da relevância de grupos de ramos e sinistralidades na empresa:
06238-MAPFRE SEGUROS GERAIS S.A.



Compilação a partir de dados públicos do Sistema de Estatísticas da SUSEP - A I4PRO Informática Ltda não se responsabiliza por incorreções da fonte.



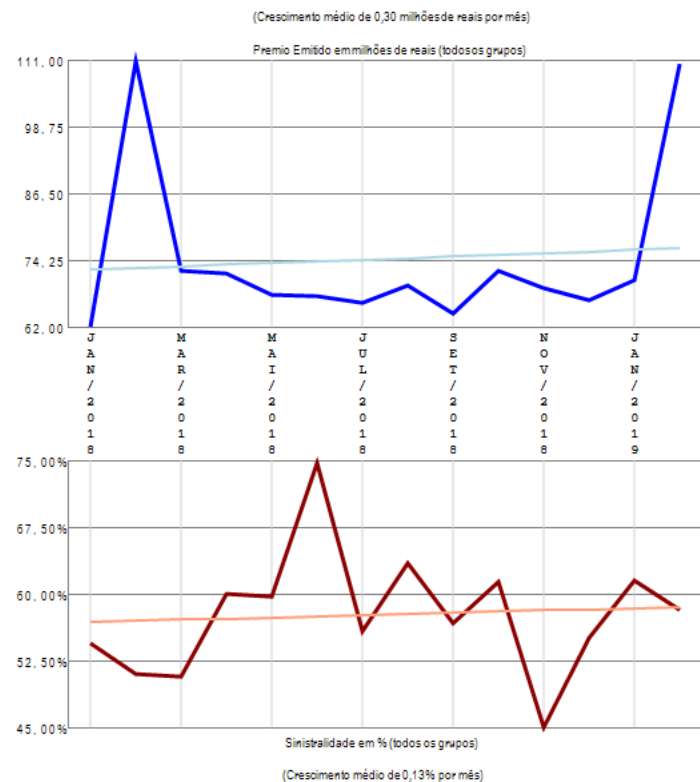
A empresa 06238-MAPFRE SEGUROS GERAIS S.A. apresenta vários grupos de ramos com emissão de prêmio (14) no período de JAN/2018 a FEV/2019, quando a sinistralidade média da empresa foi de 68,59%. Em relação ao Prêmio Emitido, observou-se diminuição média de 4,55 milhões de reais por mês, com correspondente crescimento médio de 0,16% por mês na Sinistralidade.

Empresa 05665-MAPFRE VIDA S.A.

Análise entre JAN/2018 e FEV/2019 da relevância de grupos de ramos e sinistralidades na empresa:
05665-MAPFRE VIDA S.A.




Compilação a partir de dados públicos do Sistema de Estatísticas da SUSEP - A I4PRO Informática Ltda não se responsabiliza por incorreções da fonte.

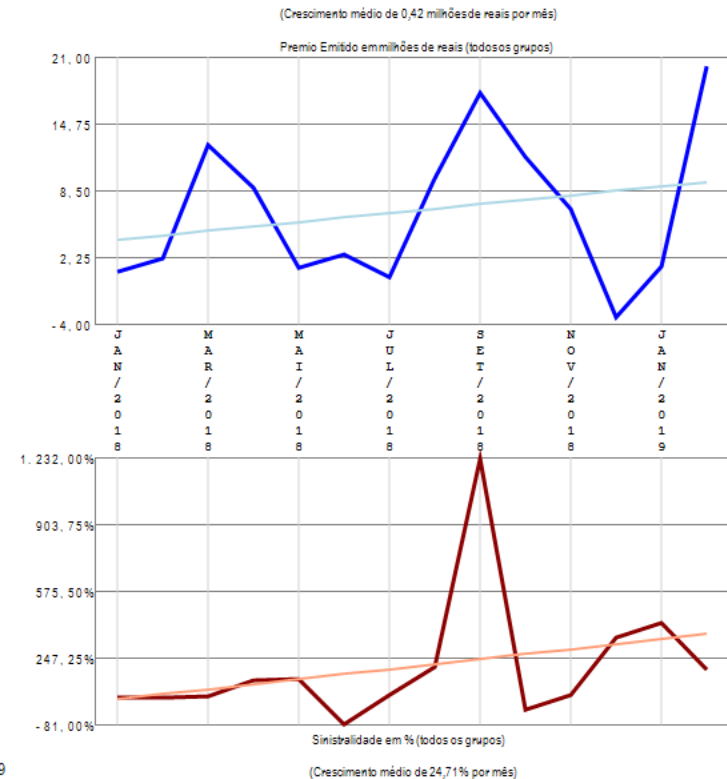


A empresa 05665-MAPFRE VIDA S.A. apresenta poucos grupos de ramos com emissão de prêmio (3) no período de JAN/2018 a FEV/2019, quando a sinistralidade média da empresa foi de 57,78%. Em relação ao Prêmio Emitido, observou-se crescimento médio de 0,30 milhões de reais por mês, com correspondente crescimento médio de 0,13% por mês na Sinistralidade.

Empresa 04782-MARKEL SEGURADORA DO BRASIL S.A.



Compilação a partir de dados públicos do Sistema de Estatísticas da SUSEP - A I4PRO Informática Ltda não se responsabiliza por incorreções da fonte.



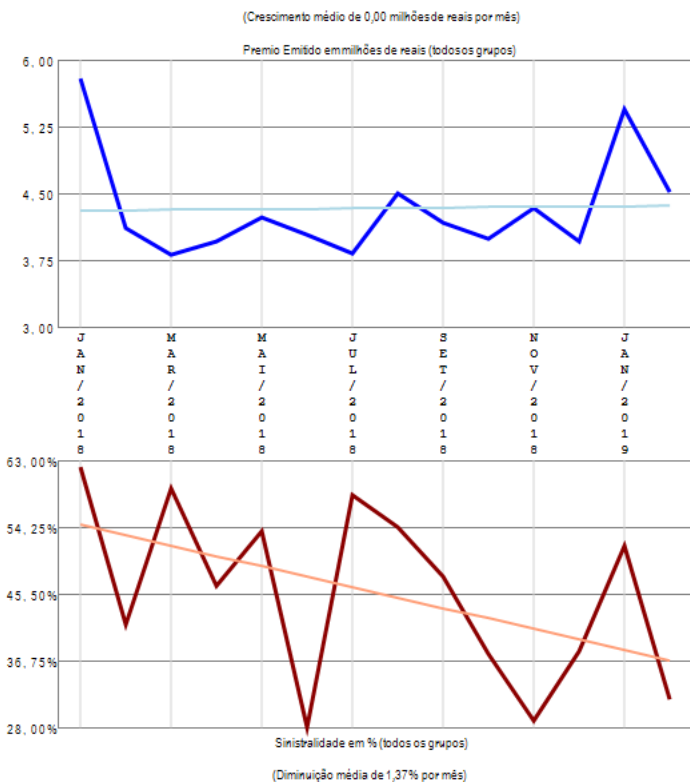
A empresa 04782-MARKEL SEGURADORA DO BRASIL S.A. apresenta poucos grupos de ramos com emissão de prêmio (2) no período de JAN/2018 a FEV/2019, quando a sinistralidade média da empresa foi superior a 100%. Em relação ao Prêmio Emitido, observou-se crescimento médio de 0,42 milhões de reais por mês, com correspondente crescimento médio de 24,71% por mês na Sinistralidade.

Empresa 06084-MBM SEGURADORA S.A.

Análise entre JAN/2018 e FEV/2019 da relevância de grupos de ramos e sinistralidades na empresa:
06084-MBM SEGURADORA S.A.



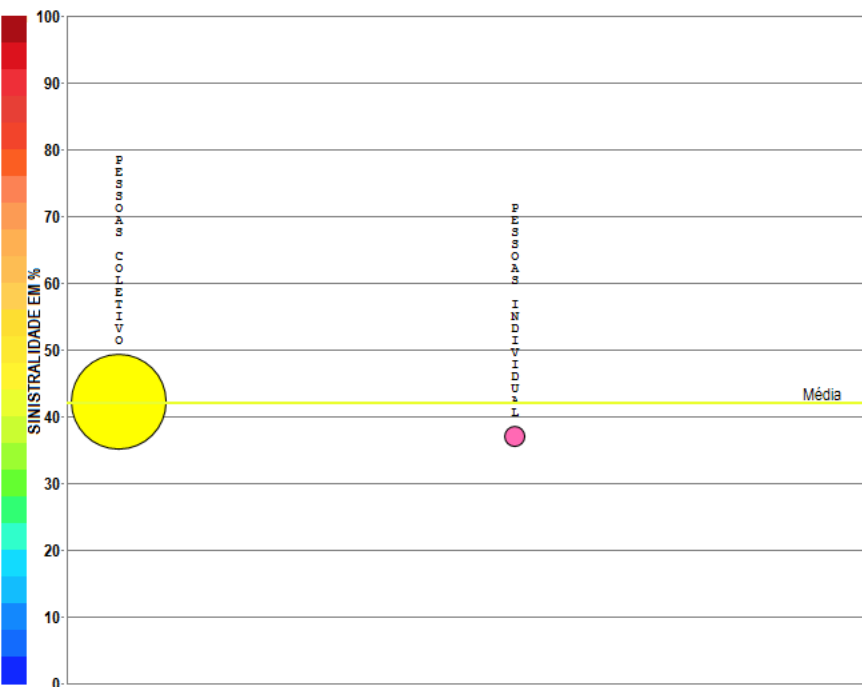
Compilação a partir de dados públicos do Sistema de Estatísticas da SUSEP - A I4PRO Informática Ltda não se responsabiliza por incorreções da fonte.



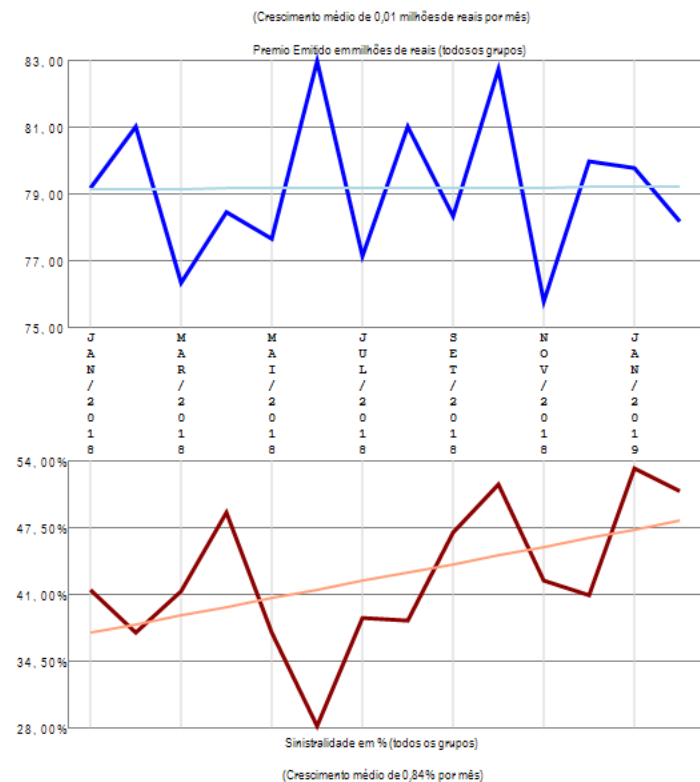
A empresa 06084-MBM SEGURADORA S.A. apresenta poucos grupos de ramos com emissão de prêmio (2) no período de JAN/2018 a FEV/2019, quando a sinistralidade média da empresa foi de 46,22%. Em relação ao Prêmio Emitido, observou-se crescimento médio de 0,00 milhões de reais por mês, com correspondente diminuição média de 1,37% por mês na Sinistralidade.

Empresa 06351-METROPOLITAN LIFE SEGUROS E PREVIDENCIA

Análise entre JAN/2018 e FEV/2019 da relevância de grupos de ramos e sinistralidades na empresa:
06351-METROPOLITAN LIFE SEGUROS E PREVIDENCIA




Compilação a partir de dados públicos do Sistema de Estatísticas da SUSEP - A I4PRO Informática Ltda não se responsabiliza por incorreções da fonte.



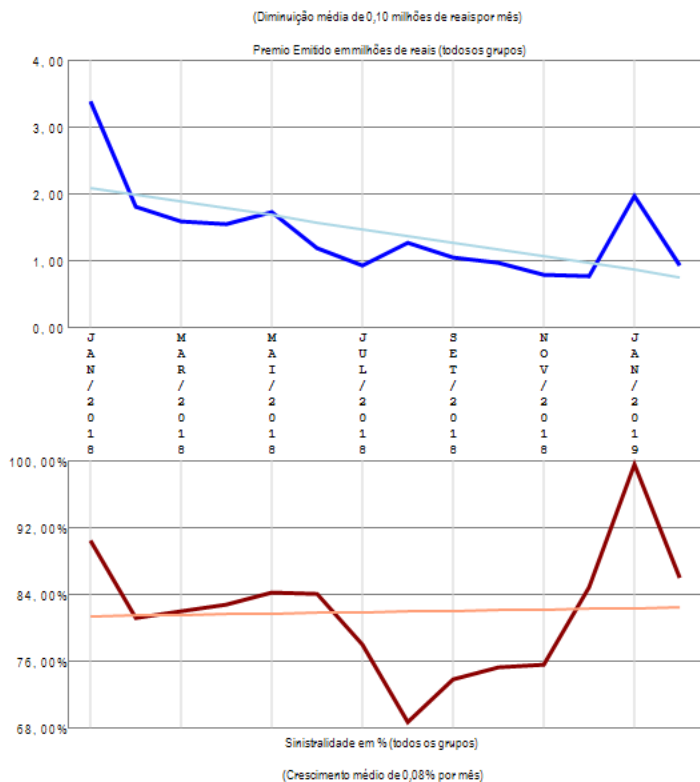
A empresa 06351-METROPOLITAN LIFE SEGUROS E PREVIDENCIA apresenta poucos grupos de ramos com emissão de prêmio (2) no período de JAN/2018 a FEV/2019, quando a sinistralidade média da empresa foi de 42,07%. Em relação ao Prêmio Emitido, observou-se crescimento médio de 0,01 milhões de reais por mês, com correspondente crescimento médio de 0,84% por mês na Sinistralidade.

Empresa 03417-MG SEGUROS, VIDA E PREVIDENCIA S.A.

Análise entre JAN/2018 e FEV/2019 da relevância de grupos de ramos e sinistralidades na empresa:
03417-MG SEGUROS, VIDA E PREVIDENCIA S.A.



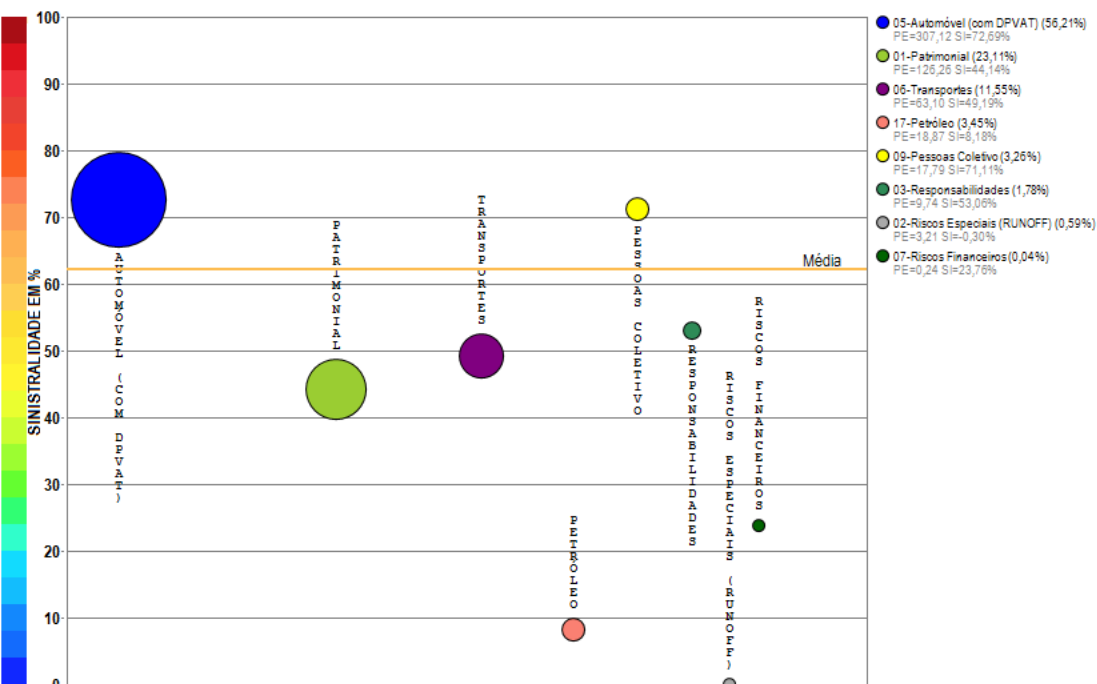
Compilação a partir de dados públicos do Sistema de Estatísticas da SUSEP - A I4PRO Informática Ltda não se responsabiliza por incorreções da fonte.



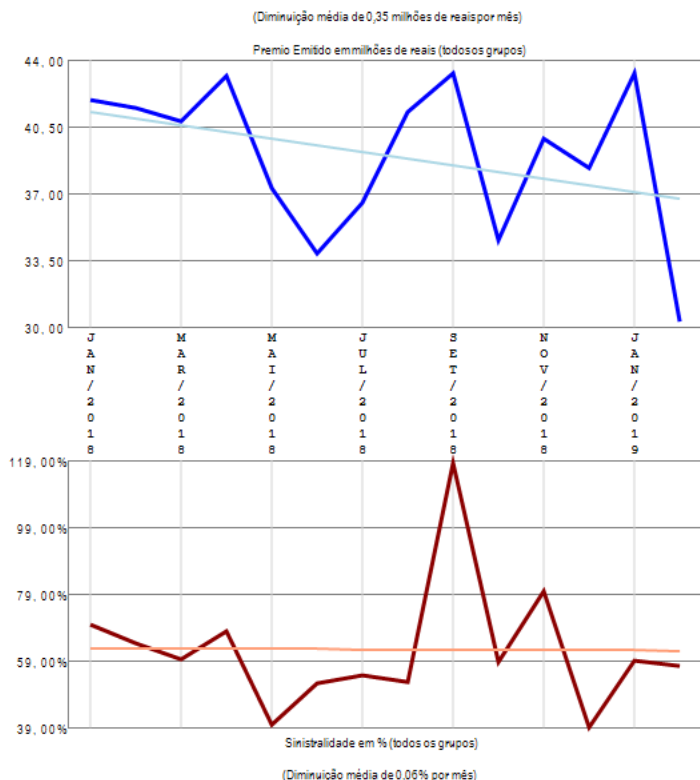
A empresa 03417-MG SEGUROS, VIDA E PREVIDENCIA S.A. apresenta apenas um grupo de ramos com emissão de prêmio no período de JAN/2018 a FEV/2019, quando a sinistralidade média da empresa foi de 82,88%. Em relação ao Prêmio Emitido, observou-se diminuição média de 0,10 milhões de reais por mês, com correspondente crescimento médio de 0,08% por mês na Sinistralidade.

Empresa 06602-MITSUI SUMITOMO SEGUROS S.A.

Análise entre JAN/2018 e FEV/2019 da relevância de grupos de ramos e sinistralidades na empresa:
06602-MITSUI SUMITOMO SEGUROS S.A.



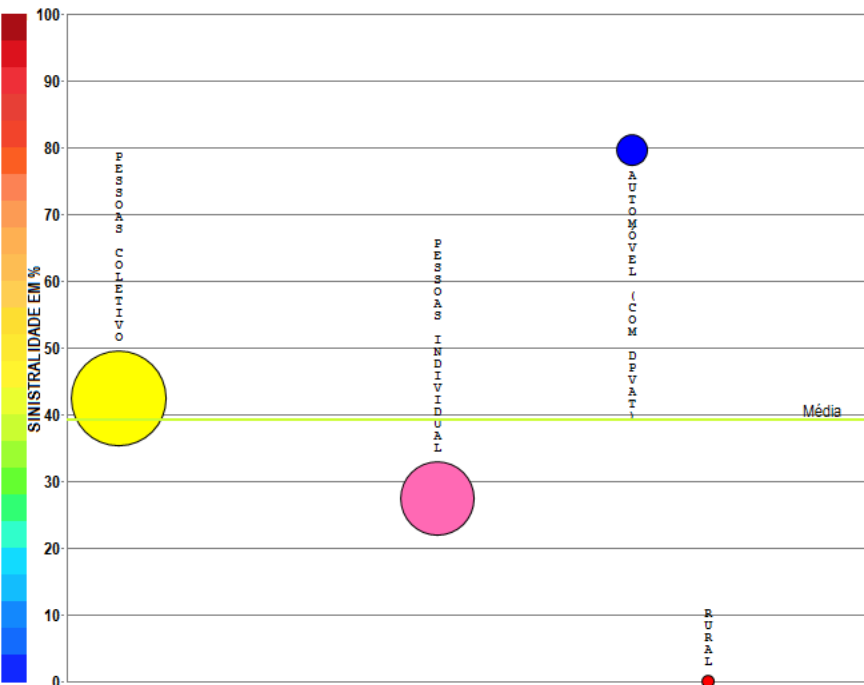
Compilação a partir de dados públicos do Sistema de Estatísticas da SUSEP - A I4PRO Informática Ltda não se responsabiliza por incorreções da fonte.



A empresa 06602-MITSUI SUMITOMO SEGUROS S.A. apresenta vários grupos de ramos com emissão de prêmio (8) no período de JAN/2018 a FEV/2019, quando a sinistralidade média da empresa foi de 62,29%. Em relação ao Prêmio Emitido, observou-se diminuição média de 0,35 milhões de reais por mês, com correspondente diminuição média de 0,06% por mês na Sinistralidade.

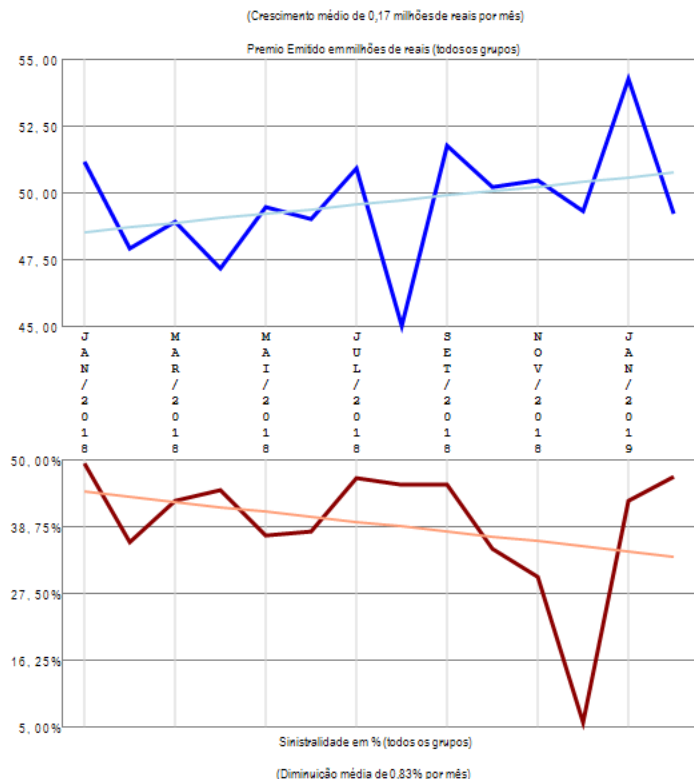
Empresa 02101-MONGERAL AEGON SEGUROS E PREVIDENCIA S. A.

Análise entre JAN/2018 e FEV/2019 da relevância de grupos de ramos e sinistralidades na empresa:
02101-MONGERAL AEGON SEGUROS E PREVIDENCIA S. A.



- 09-Pessoas Coletivo (59,48%)
PE=413,41 SI=42,40%
- 13-Pessoas Individual (34,77%)
PE=241,69 SI=27,32%
- 05-Automóvel (com DPVAT) (5,75%)
PE=40,00 SI=79,65%
- 11-Rural (0,00%)
PE=0,00 SI=NaN

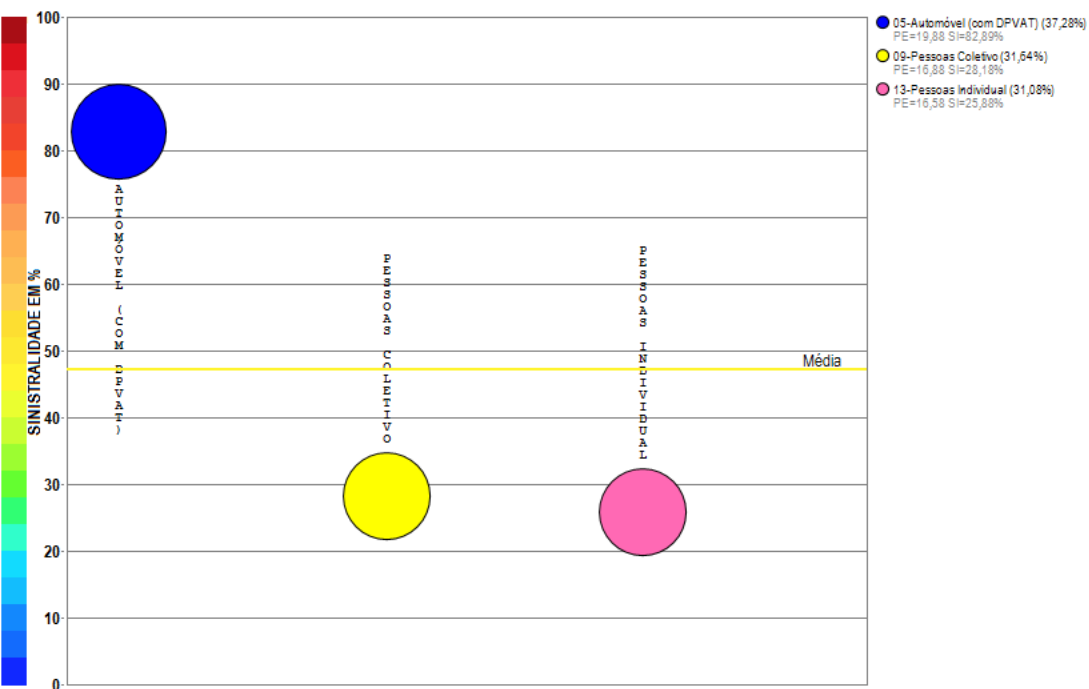
Compilação a partir de dados públicos do Sistema de Estatísticas da SUSEP - A I4PRO Informática Ltda não se responsabiliza por incorreções da fonte.



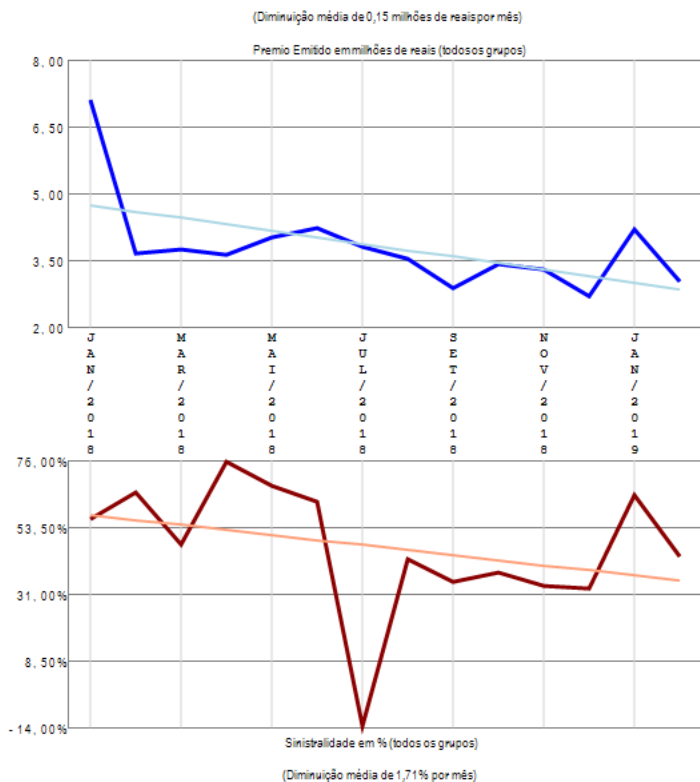
A empresa 02101-MONGERAL AEGON SEGUROS E PREVIDENCIA S. A. apresenta poucos grupos de ramos com emissão de prêmio (4) no período de JAN/2018 a FEV/2019, quando a sinistralidade média da empresa foi de 39,15%. Em relação ao Prêmio Emitido, observou-se crescimento médio de 0,17 milhões de reais por mês, com correspondente diminuição média de 0,83% por mês na Sinistralidade.

Empresa 02542-OMINT SEGUROS S.A.

Análise entre JAN/2018 e FEV/2019 da relevância de grupos de ramos e sinistralidades na empresa:
02542-OMINT SEGUROS S.A.



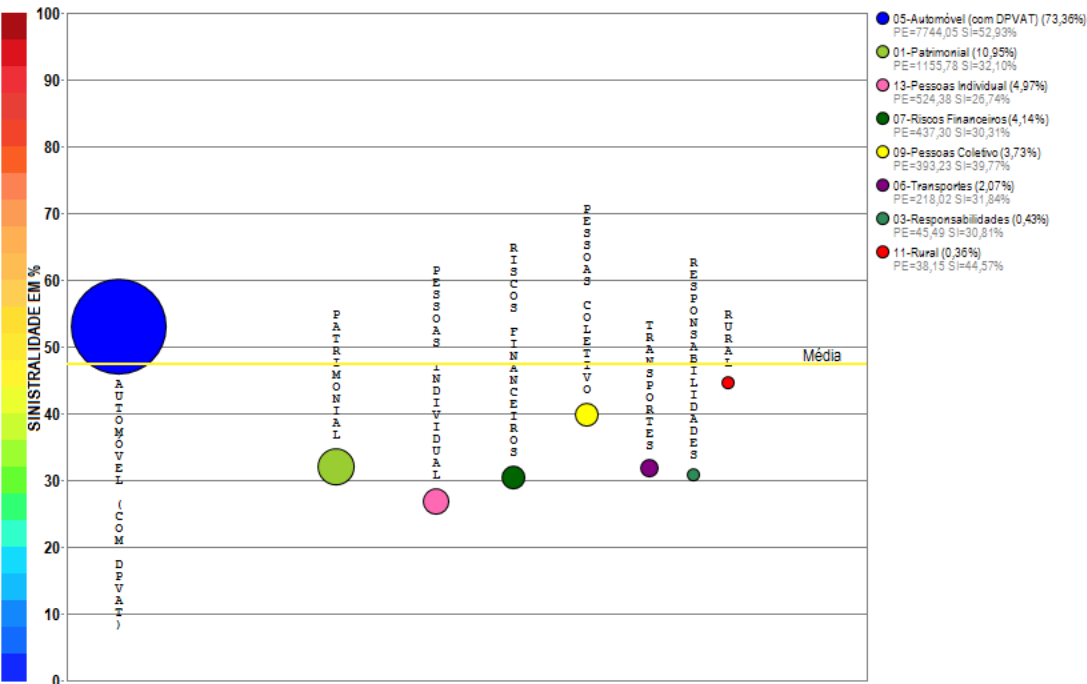
Compilação a partir de dados públicos do Sistema de Estatísticas da SUSEP - A I4PRO Informática Ltda não se responsabiliza por incorreções da fonte.



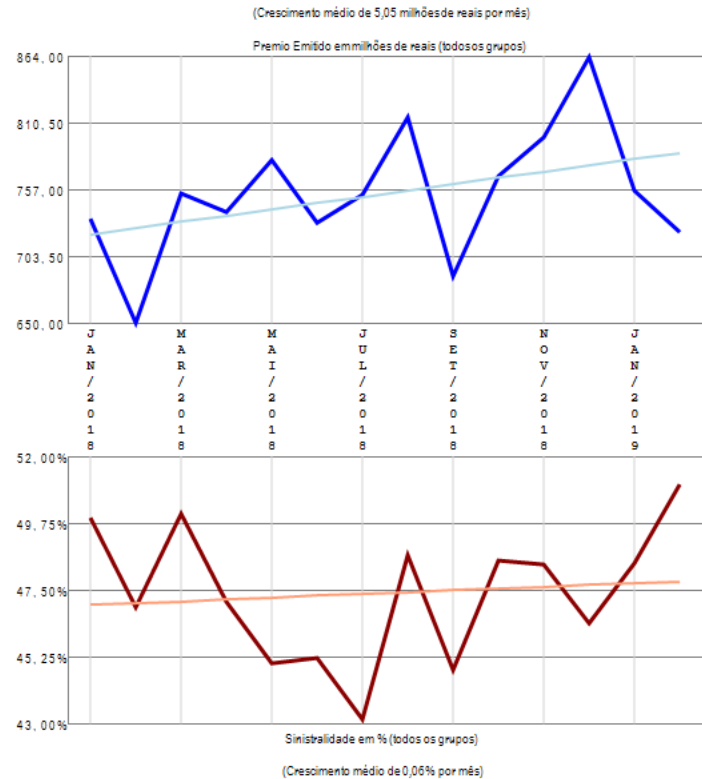
A empresa 02542-OMINT SEGUROS S.A. apresenta poucos grupos de ramos com emissão de prêmio (3) no período de JAN/2018 a FEV/2019, quando a sinistralidade média da empresa foi de 47,25%. Em relação ao Prêmio Emitido, observou-se diminuição média de 0,15 milhões de reais por mês, com correspondente diminuição média de 1,71% por mês na Sinistralidade.

Empresa 05886-PORTO SEGURO CIA DE SEGUROS GERAIS

Análise entre JAN/2018 e FEV/2019 da relevância de grupos de ramos e sinistralidades na empresa:
05886-PORTO SEGURO CIA DE SEGUROS GERAIS




Compilação a partir de dados públicos do Sistema de Estatísticas da SUSEP - A I4PRO Informática Ltda não se responsabiliza por incorreções da fonte.



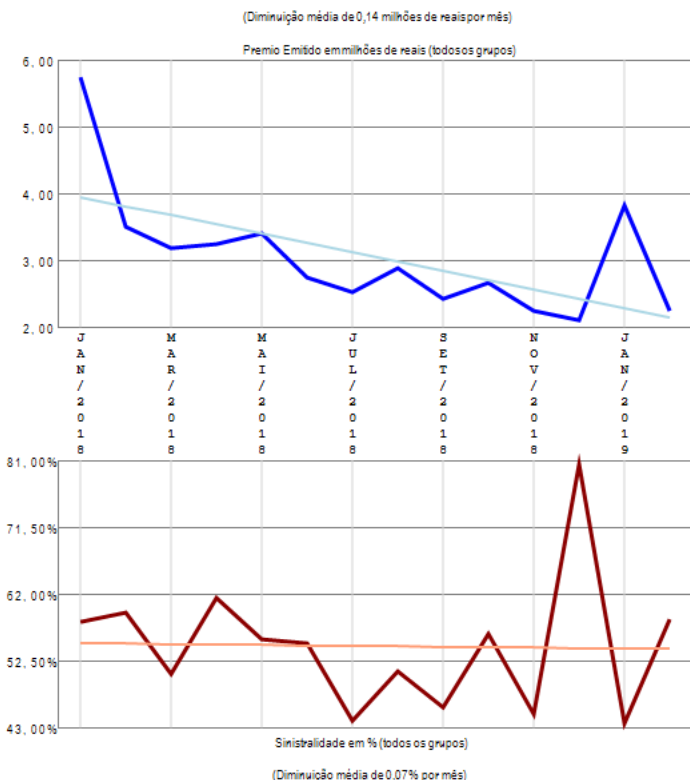
A empresa 05886-PORTO SEGURO CIA DE SEGUROS GERAIS apresenta vários grupos de ramos com emissão de prêmio (8) no período de JAN/2018 a FEV/2019, quando a sinistralidade média da empresa foi de 47,40%. Em relação ao Prêmio Emitido, observou-se crescimento médio de 5,05 milhões de reais por mês, com correspondente crescimento médio de 0,06% por mês na Sinistralidade.

Empresa 06033-PORTO SEGURO VIDA E PREVIDENCIA S/A.

Análise entre JAN/2018 e FEV/2019 da relevância de grupos de ramos e sinistralidades na empresa:
06033-PORTO SEGURO VIDA E PREVIDENCIA S/A.



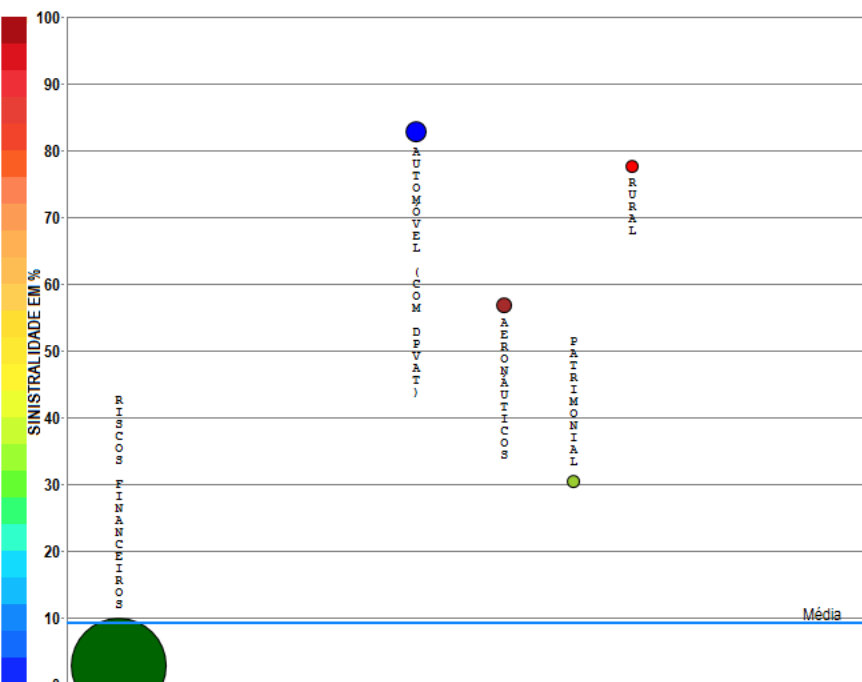
Compilação a partir de dados públicos do Sistema de Estatísticas da SUSEP - A I4PRO Informática Ltda não se responsabiliza por incorreções da fonte.



A empresa 06033-PORTO SEGURO VIDA E PREVIDENCIA S/A. apresenta poucos grupos de ramos com emissão de prêmio (2) no período de JAN/2018 a FEV/2019, quando a sinistralidade média da empresa foi de 53,67%. Em relação ao Prêmio Emitido, observou-se diminuição média de 0,14 milhões de reais por mês, com correspondente diminuição média de 0,07% por mês na Sinistralidade.

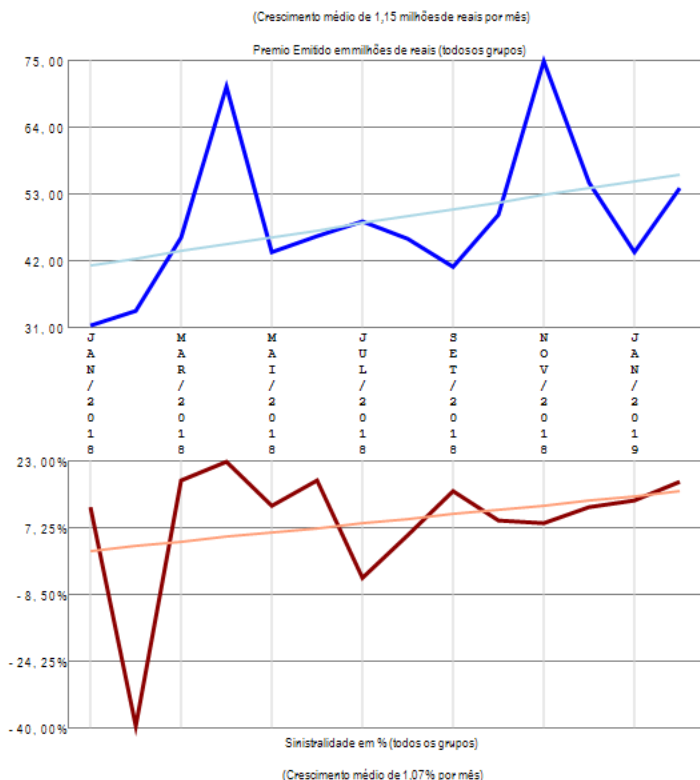
Empresa 03069-POTENCIAL SEGURADORA S.A.

Análise entre JAN/2018 e FEV/2019 da relevância de grupos de ramos e sinistralidades na empresa:
03069-POTENCIAL SEGURADORA S.A.



Compilação a partir de dados públicos do Sistema de Estatísticas da SUSEP - A I4PRO Informática Ltda não se responsabiliza por incorreções da fonte.

- 07-Riscos Financeiros (91,36%)
PE=623,73 SI=2,88%
- 05-Automóvel (com DPVAT) (3,63%)
PE=24,78 SI=82,88%
- 15-Aeronáuticos (2,17%)
PE=14,81 SI=56,65%
- 01-Patrimonial (1,55%)
PE=10,56 SI=30,33%
- 11-Rural (1,29%)
PE=8,80 SI=77,67%



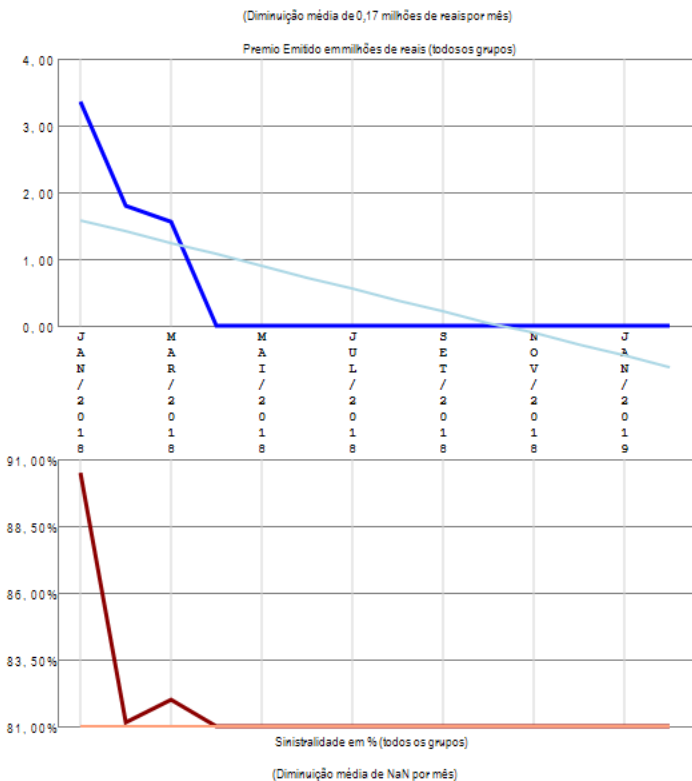
A empresa 03069-POTENCIAL SEGURADORA S.A. apresenta poucos grupos de ramos com emissão de prêmio (5) no período de JAN/2018 a FEV/2019, quando a sinistralidade média da empresa foi de 9,25%. Em relação ao Prêmio Emitido, observou-se crescimento médio de 1,15 milhões de reais por mês, com correspondente crescimento médio de 1,07% por mês na Sinistralidade.

Empresa 05401-PQ SEGUROS S.A.

Análise entre JAN/2018 e FEV/2019 da relevância de grupos de ramos e sinistralidades na empresa:
05401-PQ SEGUROS S.A.



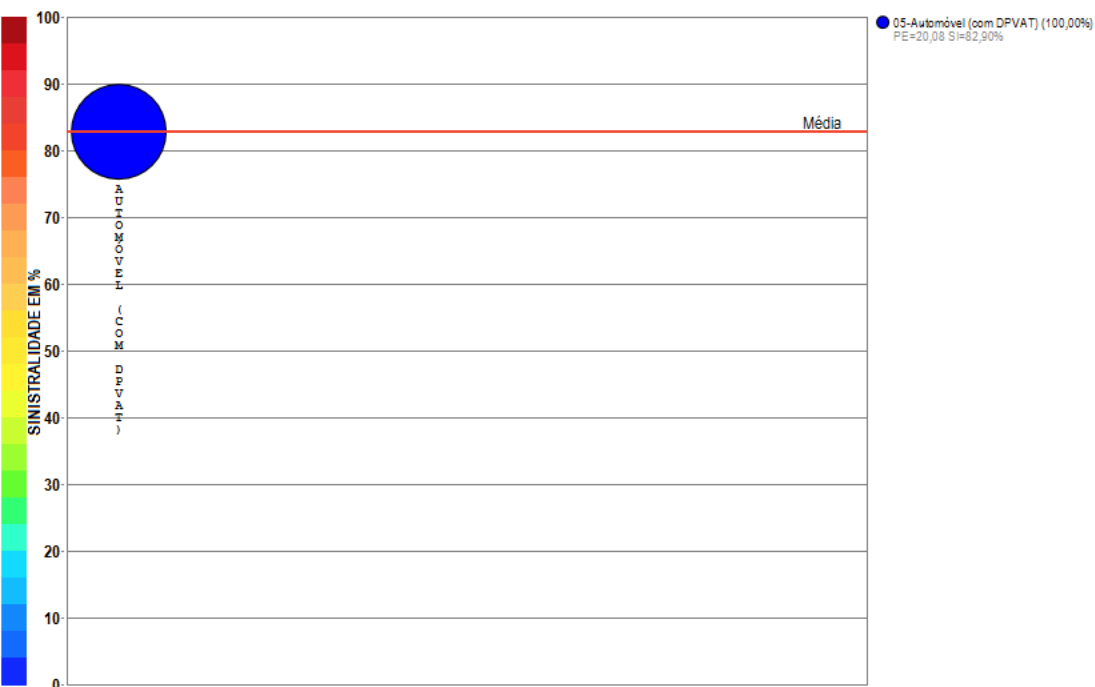
Compilação a partir de dados públicos do Sistema de Estatísticas da SUSEP - A I4PRO Informática Ltda não se responsabiliza por incorreções da fonte.



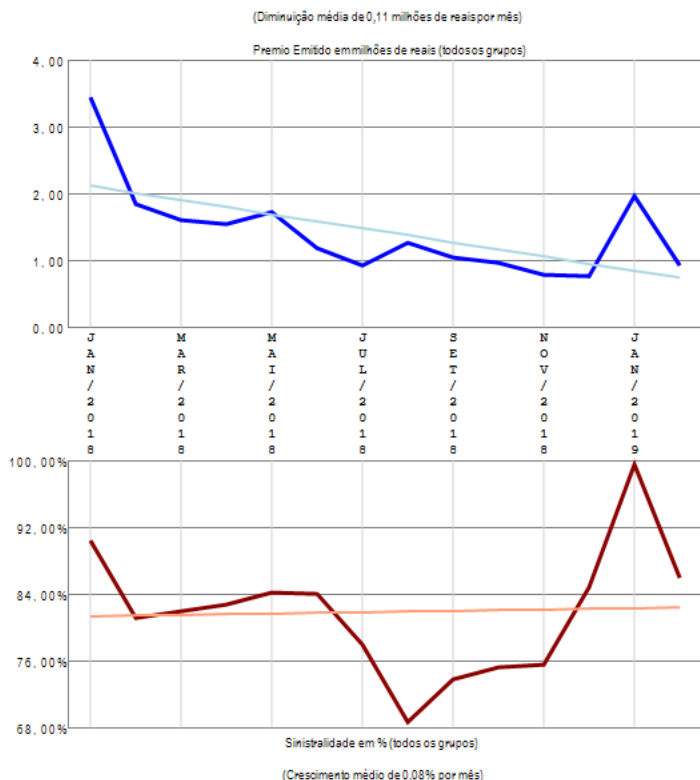
A empresa 05401-PQ SEGUROS S.A. apresenta apenas um grupo de ramos com emissão de prêmio no período de JAN/2018 a FEV/2019, quando a sinistralidade média da empresa foi de 85,79%. Em relação ao Prêmio Emitido, observou-se diminuição média de 0,17 milhões de reais por mês, com correspondente diminuição média de nan por mês na Sinistralidade.

Empresa 03794-PREVIMAX PREVIDENCIA PRIVADA E SEGURADORA S.A.

Análise entre JAN/2018 e FEV/2019 da relevância de grupos de ramos e sinistralidades na empresa:
03794-PREVIMAX PREVIDENCIA PRIVADA E SEGURADORA S.A.



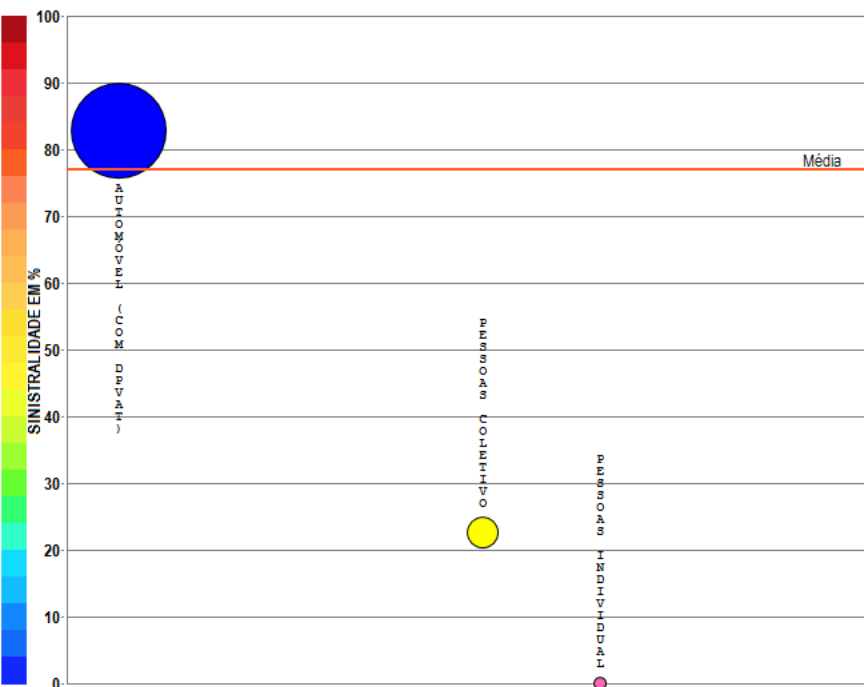
Compilação a partir de dados públicos do Sistema de Estatísticas da SUSEP - A I4PRO Informática Ltda não se responsabiliza por incorreções da fonte.



A empresa 03794-PREVIMAX PREVIDENCIA PRIVADA E SEGURADORA S.A. apresenta apenas um grupo de ramos com emissão de prêmio no período de JAN/2018 a FEV/2019, quando a sinistralidade média da empresa foi de 82,90%. Em relação ao Prêmio Emitido, observou-se diminuição média de 0,11 milhões de reais por mês, com correspondente crescimento médio de 0,08% por mês na Sinistralidade.

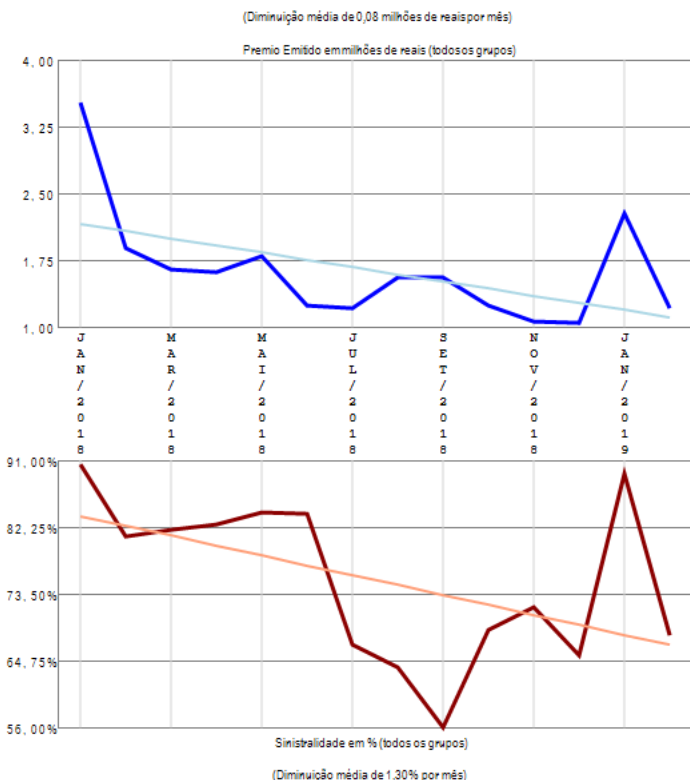
Empresa 03140-PREVIMIL VIDA E PREVIDENCIA S.A.

Análise entre JAN/2018 e FEV/2019 da relevância de grupos de ramos e sinistralidades na empresa:
03140-PREVIMIL VIDA E PREVIDENCIA S.A.



- 05-Automóvel (com DPVAT) (90,70%)
PE=20,83 SI=82,87%
- 09-Pessoas Coletivo (9,30%)
PE=2,13 SI=22,59%
- 13-Pessoas Individual (0,00%)
PE=0,00 SI=0,00%

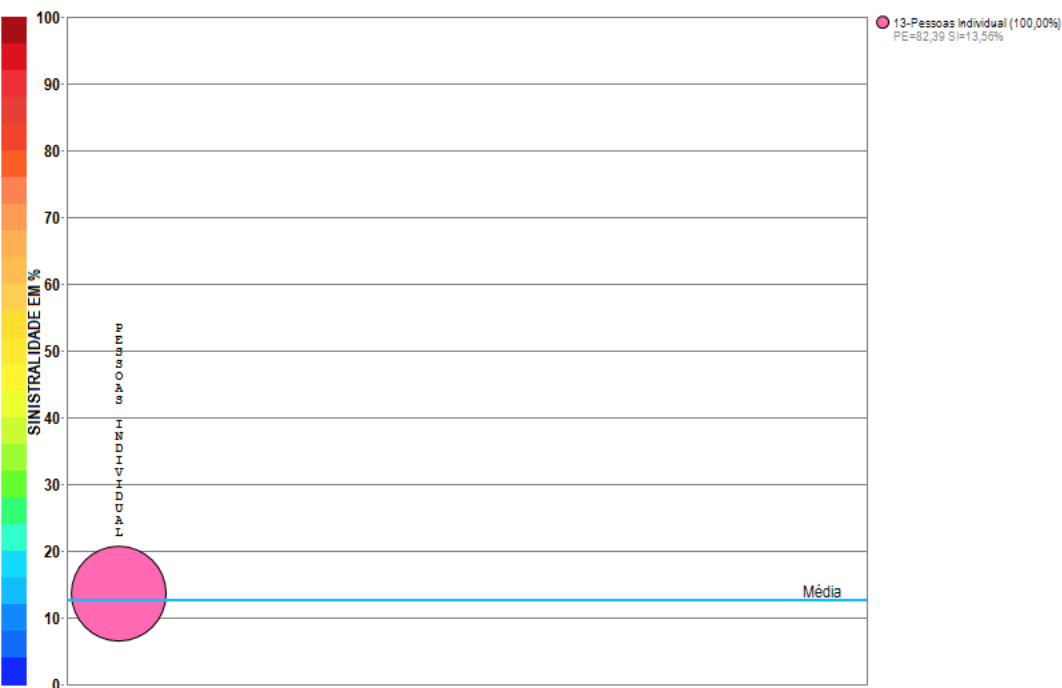
Compilação a partir de dados públicos do Sistema de Estatísticas da SUSEP - A I4PRO Informática Ltda não se responsabiliza por incorreções da fonte.



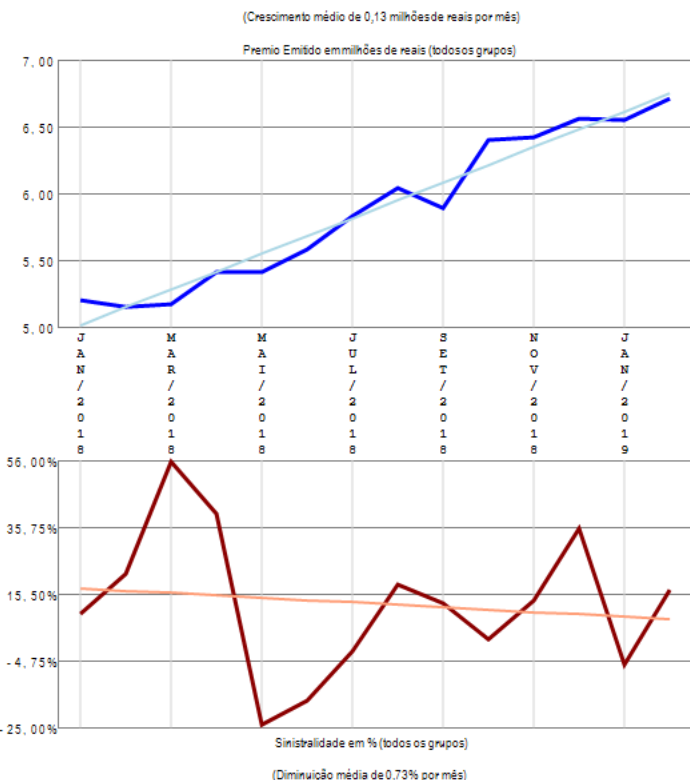
A empresa 03140-PREVIMIL VIDA E PREVIDENCIA S.A. apresenta poucos grupos de ramos com emissão de prêmio (3) no período de JAN/2018 a FEV/2019, quando a sinistralidade média da empresa foi de 77,07%. Em relação ao Prêmio Emitido, observou-se diminuição média de 0,08 milhões de reais por mês, com correspondente diminuição média de 1,30% por mês na Sinistralidade.

Empresa 05282-PRUDENTIAL DO BRASIL SEGUROS DE VIDA S.A.

Análise entre JAN/2018 e FEV/2019 da relevância de grupos de ramos e sinistralidades na empresa:
05282-PRUDENTIAL DO BRASIL SEGUROS DE VIDA S.A.



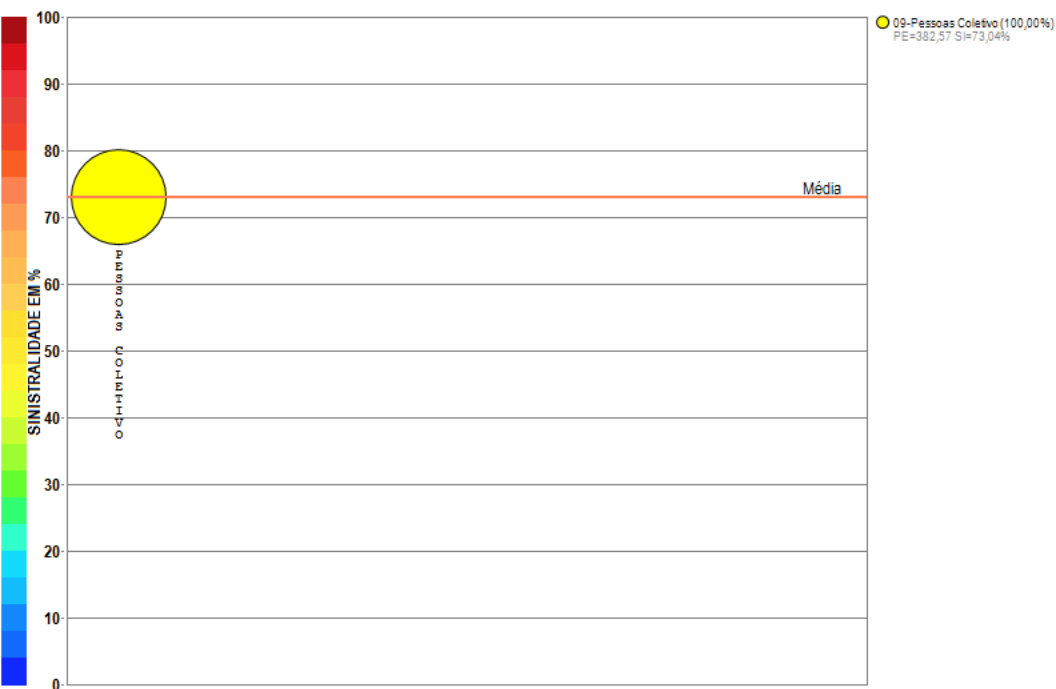
Compilação a partir de dados públicos do Sistema de Estatísticas da SUSEP - A I4PRO Informática Ltda não se responsabiliza por incorreções da fonte.



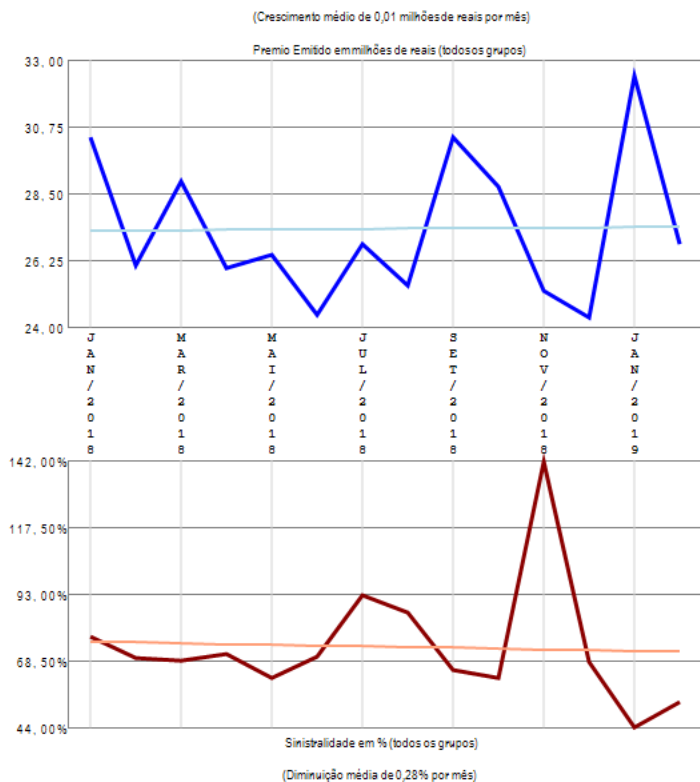
A empresa 05282-PRUDENTIAL DO BRASIL SEGUROS DE VIDA S.A. apresenta apenas um grupo de ramos com emissão de prêmio no período de JAN/2018 a FEV/2019, quando a sinistralidade média da empresa foi de 12,56%. Em relação ao Prêmio Emitido, observou-se crescimento médio de 0,13 milhões de reais por mês, com correspondente diminuição média de 0,73% por mês na Sinistralidade.

Empresa 04367-PRUDENTIAL DO BRASIL VIDA EM GRUPO S.A.

Análise entre JAN/2018 e FEV/2019 da relevância de grupos de ramos e sinistralidades na empresa:
04367-PRUDENTIAL DO BRASIL VIDA EM GRUPO S.A.



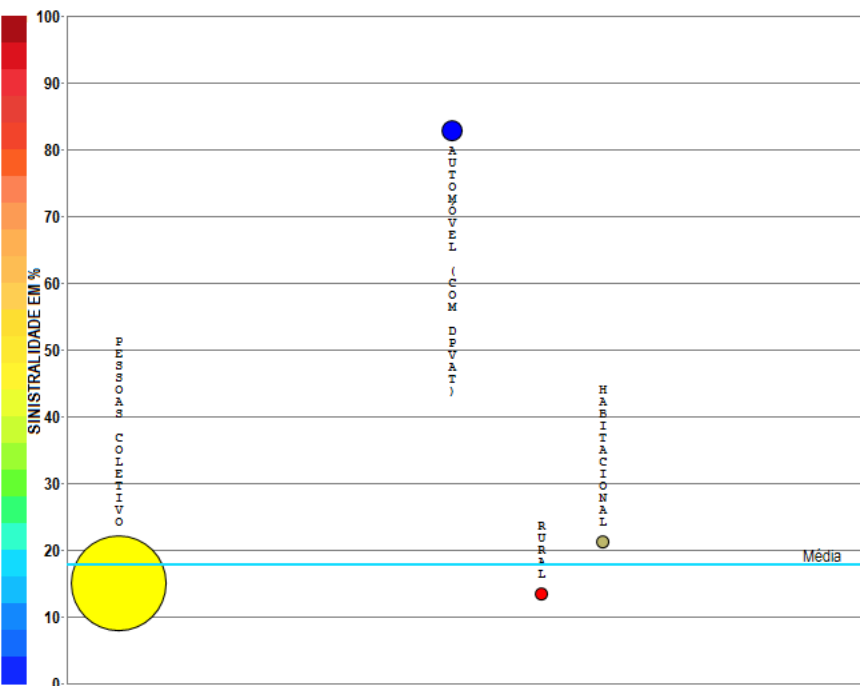
Compilação a partir de dados públicos do Sistema de Estatísticas da SUSEP - A I4PRO Informática Ltda não se responsabiliza por incorreções da fonte.



A empresa 04367-PRUDENTIAL DO BRASIL VIDA EM GRUPO S.A. apresenta apenas um grupo de ramos com emissão de prêmio no período de JAN/2018 a FEV/2019, quando a sinistralidade média da empresa foi de 73,04%. Em relação ao Prêmio Emitido, observou-se crescimento médio de 0,01 milhões de reais por mês, com correspondente diminuição média de 0,28% por mês na Sinistralidade.

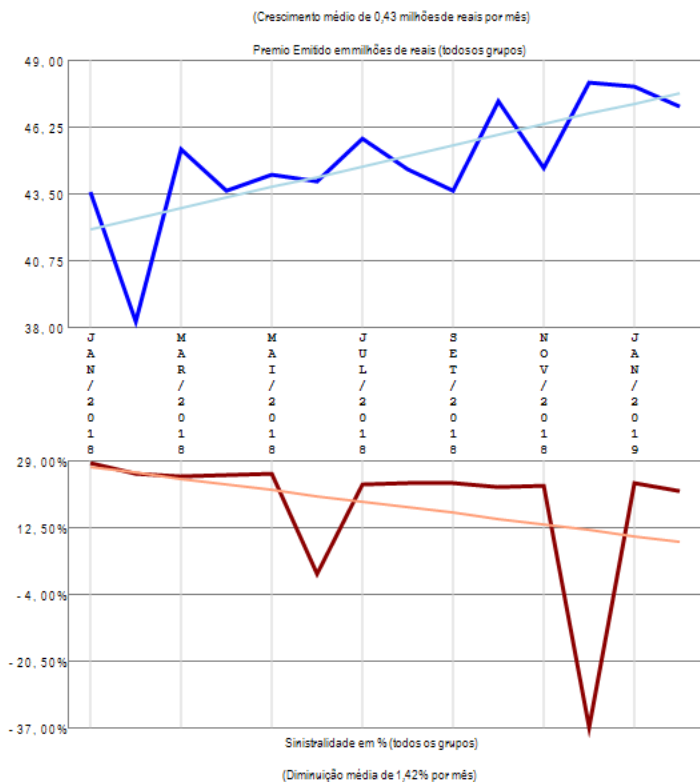
Empresa 06301-RIO GRANDE SEGUROS E PREVIDÊNCIA S.A.

Análise entre JAN/2018 e FEV/2019 da relevância de grupos de ramos e sinistralidades na empresa:
06301-RIO GRANDE SEGUROS E PREVIDÊNCIA S.A.



Compilação a partir de dados públicos do Sistema de Estatísticas da SUSEP - A I4PRO Informática Ltda não se responsabiliza por incorreções da fonte.

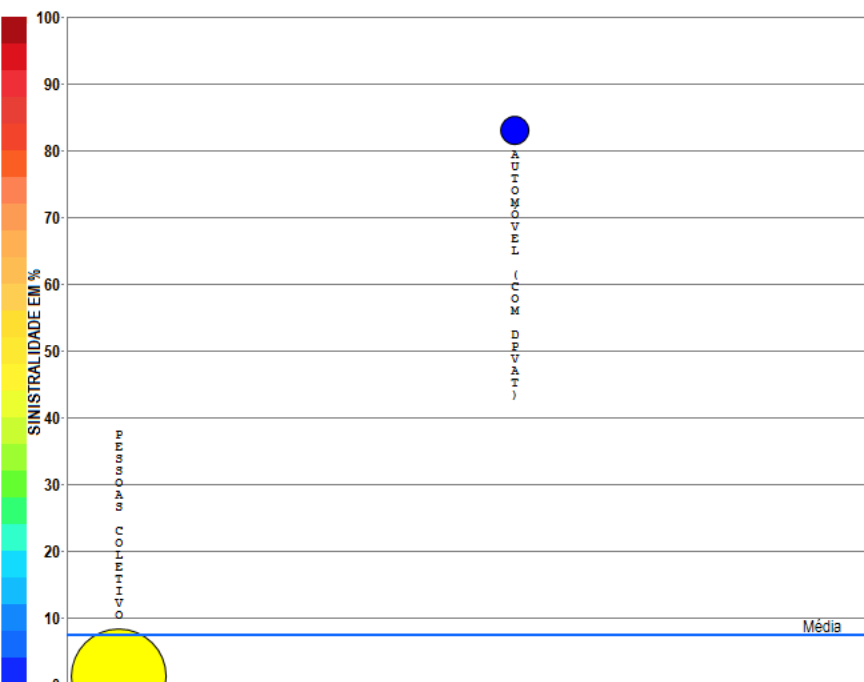
- 09-Pessoas Coletivo (94,89%)
PE=595,93 SI=14,98%
- 05-Automóvel (com DPVAT) (4,13%)
PE=25,92 SI=82,80%
- 11-Rural (0,50%)
PE=3,13 SI=13,48%
- 10-Habitacional (0,49%)
PE=3,07 SI=21,30%



A empresa 06301-RIO GRANDE SEGUROS E PREVIDÊNCIA S.A. apresenta poucos grupos de ramos com emissão de prêmio (4) no período de JAN/2018 a FEV/2019, quando a sinistralidade média da empresa foi de 17,78%. Em relação ao Prêmio Emitido, observou-se crescimento médio de 0,43 milhões de reais por mês, com correspondente diminuição média de 1,42% por mês na Sinistralidade.

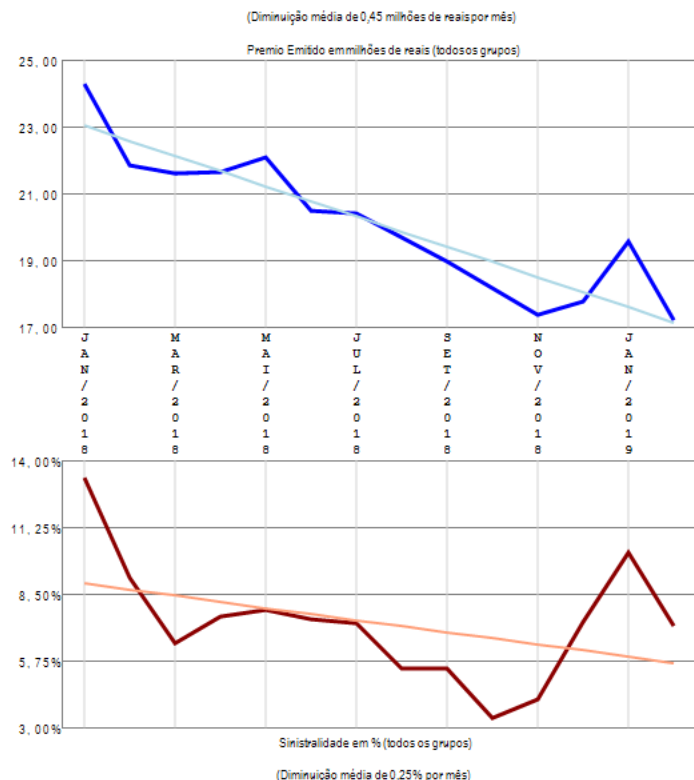
Empresa 01007-SABEMI SEGURADORA S.A.

Análise entre JAN/2018 e FEV/2019 da relevância de grupos de ramos e sinistralidades na empresa:
01007-SABEMI SEGURADORA S.A.



- 09-Pessoas Coletivo (91,92%)
PE=258,65 SI=1,10%
- 05-Automóvel (com DPVAT) (8,08%)
PE=22,74 SI=82,92%

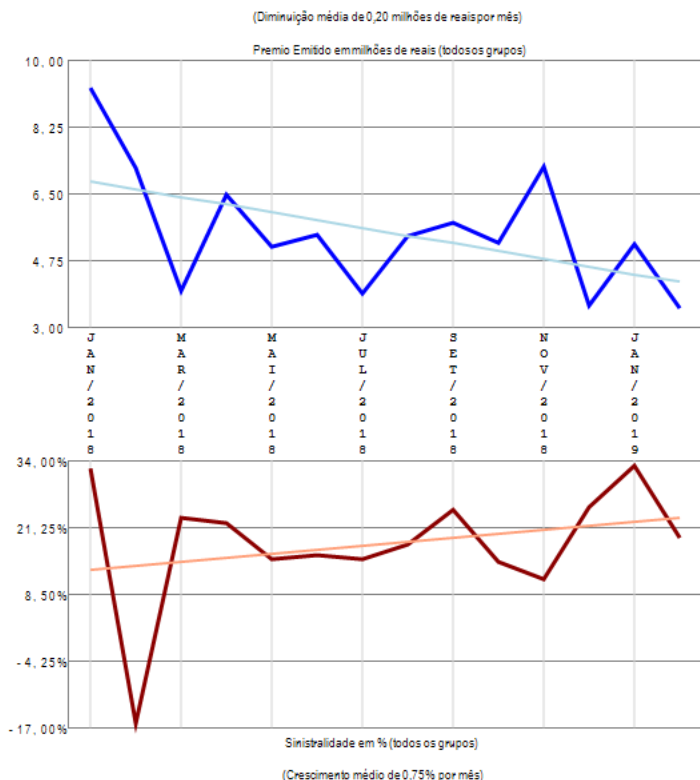
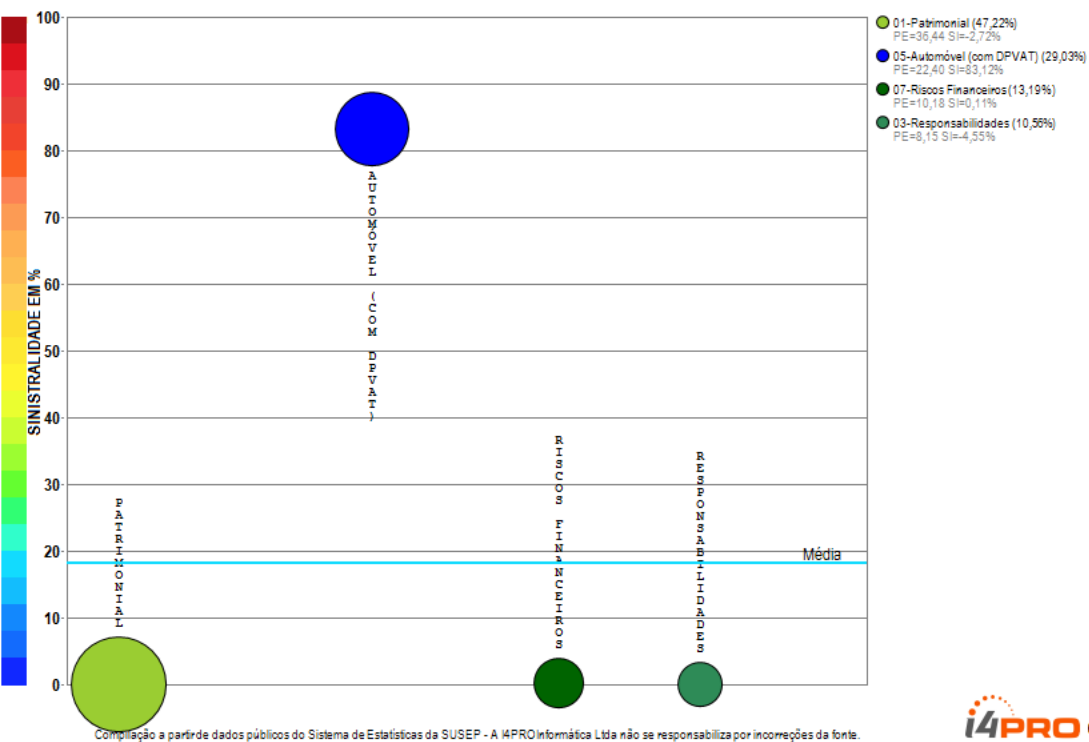
Compilação a partir de dados públicos do Sistema de Estatísticas da SUSEP - A I4PRO Informática Ltda não se responsabiliza por incorreções da fonte.



A empresa 01007-SABEMI SEGURADORA S.A. apresenta poucos grupos de ramos com emissão de prêmio (2) no período de JAN/2018 a FEV/2019, quando a sinistralidade média da empresa foi de 7,48%. Em relação ao Prêmio Emitido, observou-se diminuição média de 0,45 milhões de reais por mês, com correspondente diminuição média de 0,25% por mês na Sinistralidade.

Empresa 01627-SAFRA SEGUROS GERAIS S.A.

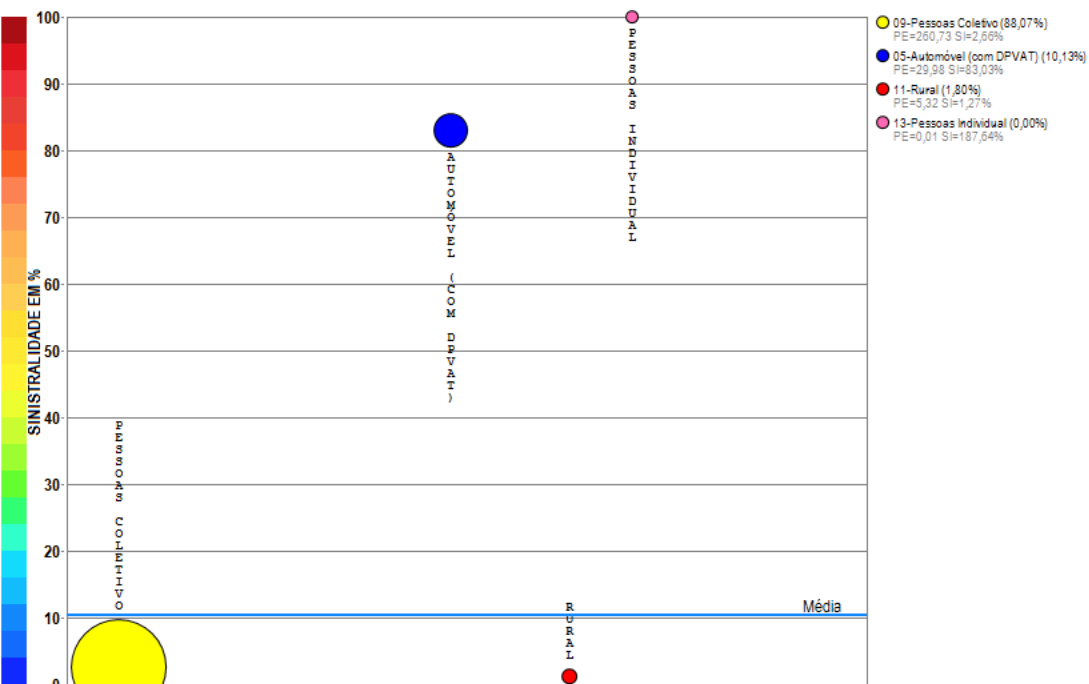
Análise entre JAN/2018 e FEV/2019 da relevância de grupos de ramos e sinistralidades na empresa:
01627-SAFRA SEGUROS GERAIS S.A.



A empresa 01627-SAFRA SEGUROS GERAIS S.A. apresenta poucos grupos de ramos com emissão de prêmio (4) no período de JAN/2018 a FEV/2019, quando a sinistralidade média da empresa foi de 18,20%. Em relação ao Prêmio Emitido, observou-se diminuição média de 0,20 milhões de reais por mês, com correspondente crescimento médio de 0,75% por mês na Sinistralidade.

Empresa 09938-SAFRA VIDA E PREVIDENCIA S.A.

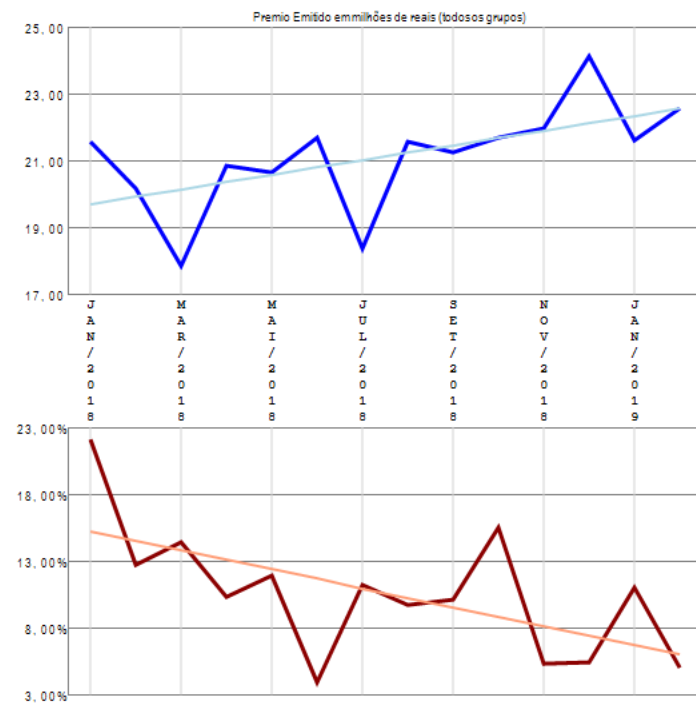
Análise entre JAN/2018 e FEV/2019 da relevância de grupos de ramos e sinistralidades na empresa:
09938-SAFRA VIDA E PREVIDENCIA S.A.



Compilação a partir de dados públicos do Sistema de Estatísticas da SUSEP - A I4PRO Informática Ltda não se responsabiliza por incorreções da fonte.



(Crescimento médio de 0,22 milhões de reais por mês)

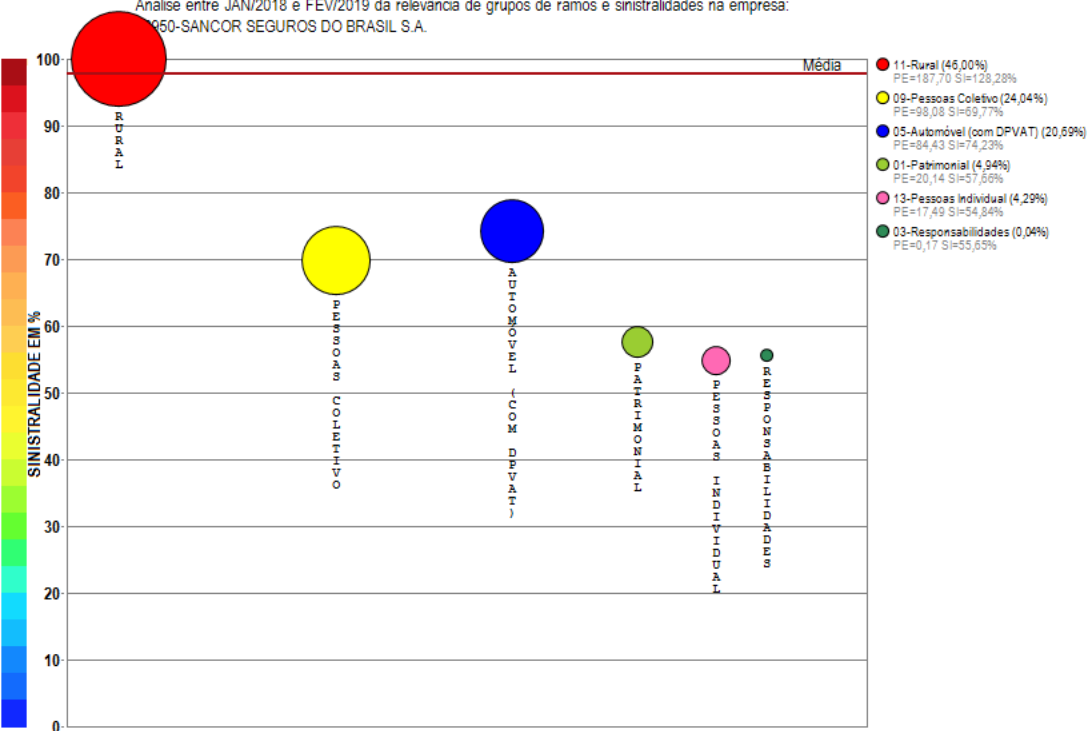


(Diminuição média de 0,71% por mês)

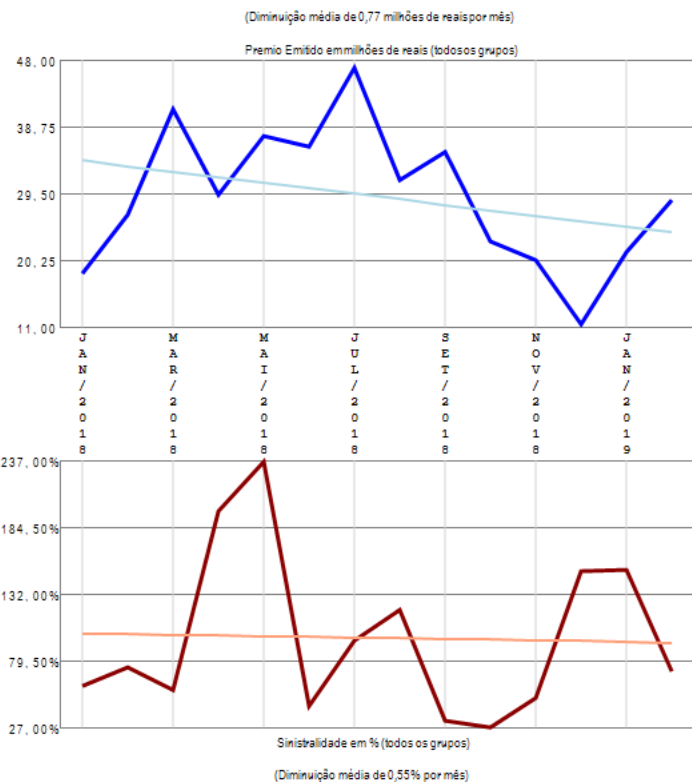
A empresa 09938-SAFRA VIDA E PREVIDENCIA S.A. apresenta poucos grupos de ramos com emissão de prêmio (4) no período de JAN/2018 a FEV/2019, quando a sinistralidade média da empresa foi de 10,31%. Em relação ao Prêmio Emitido, observou-se crescimento médio de 0,22 milhões de reais por mês, com correspondente diminuição média de 0,71% por mês na Sinistralidade.

Empresa 02950-SANCOR SEGUROS DO BRASIL S.A.

Análise entre JAN/2018 e FEV/2019 da relevância de grupos de ramos e sinistralidades na empresa:
02950-SANCOR SEGUROS DO BRASIL S.A.



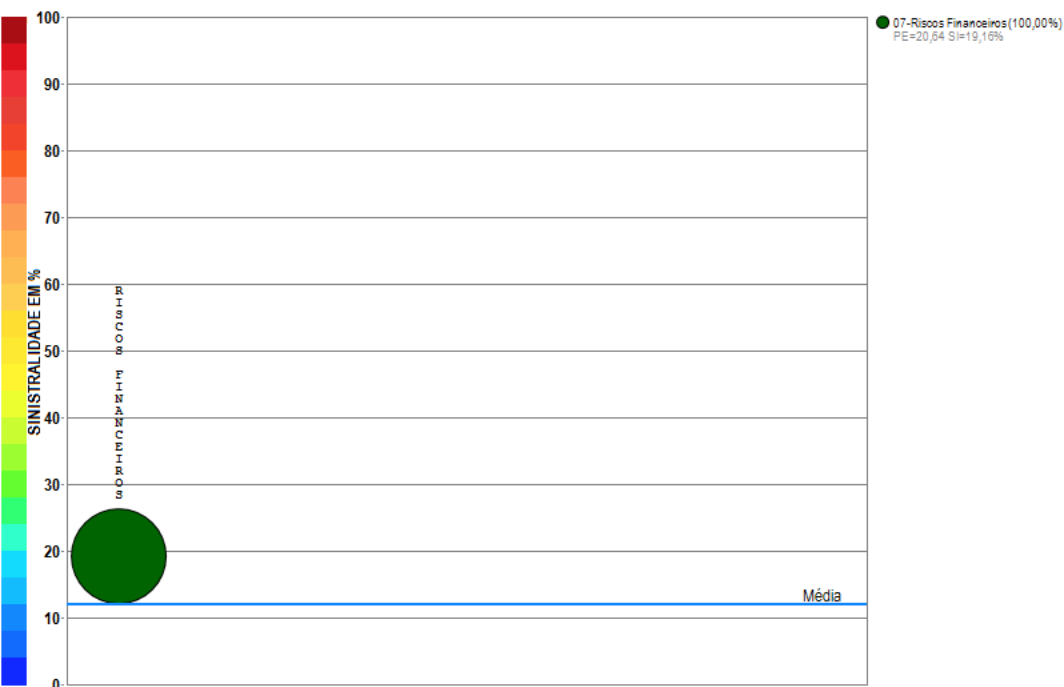
Compilação a partir de dados públicos do Sistema de Estatísticas da SUSEP - A I4PRO Informática Ltda não se responsabiliza por incorreções da fonte.



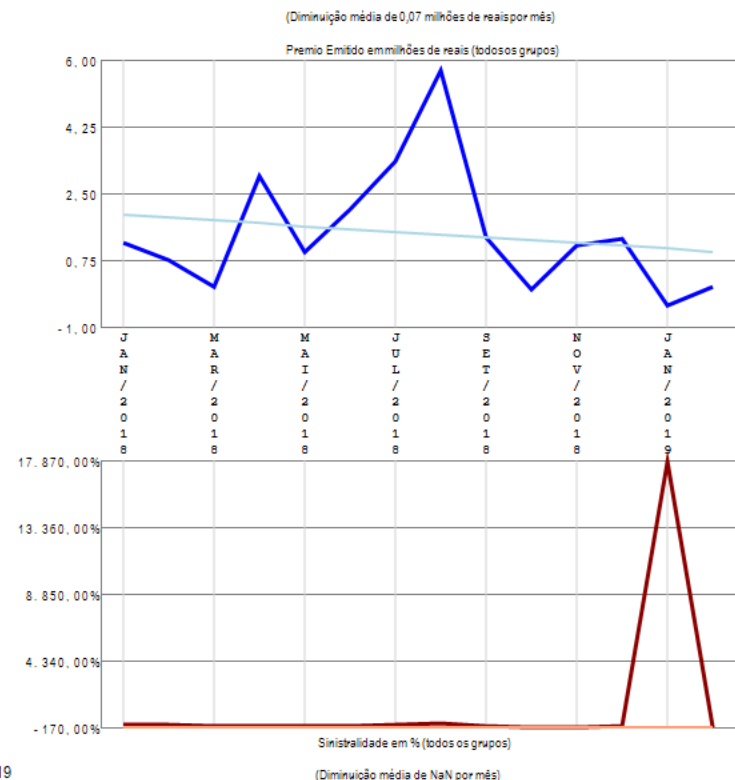
A empresa 02950-SANCOR SEGUROS DO BRASIL S.A. apresenta vários grupos de ramos com emissão de prêmio (6) no período de JAN/2018 a FEV/2019, quando a sinistralidade média da empresa foi de 97,90%. Em relação ao Prêmio Emitido, observou-se diminuição média de 0,77 milhões de reais por mês, com correspondente diminuição média de 0,55% por mês na Sinistralidade.

Empresa 06335-SEGURADORA BRASILEIRA DE CREDITO & EXPORTAÇÃO S.A.

Análise entre JAN/2018 e FEV/2019 da relevância de grupos de ramos e sinistralidades na empresa:
06335-SEGURADORA BRASILEIRA DE CREDITO & EXPORTAÇÃO S.A.




Compilação a partir de dados públicos do Sistema de Estatísticas da SUSEP - A I4PRO Informática Ltda não se responsabiliza por incorreções da fonte.



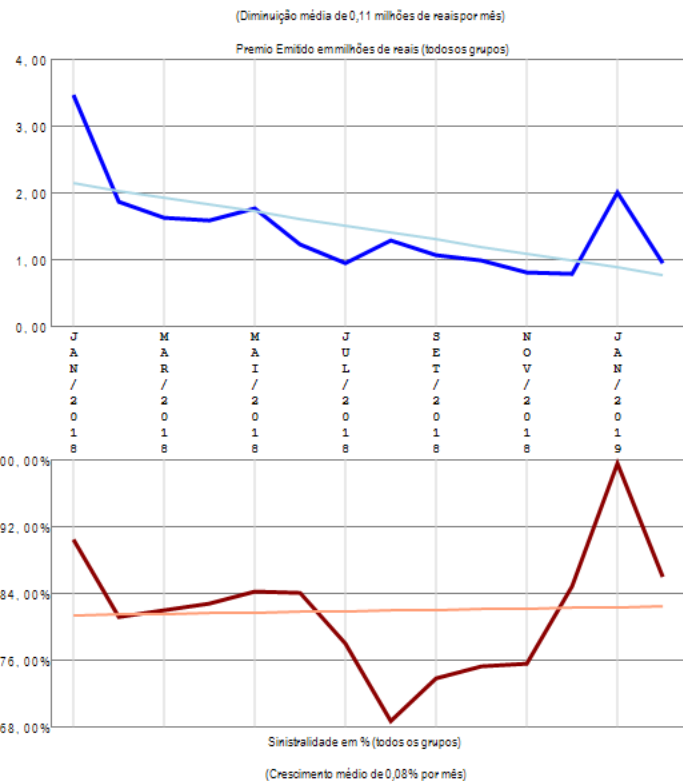
A empresa 06335-SEGURADORA BRASILEIRA DE CREDITO & EXPORTAÇÃO S.A. apresenta apenas um grupo de ramos com emissão de prêmio no período de JAN/2018 a FEV/2019, quando a sinistralidade média da empresa foi de 11,93%. Em relação ao Prêmio Emitido, observou-se diminuição média de 0,07 milhões de reais por mês, com correspondente diminuição média de nan por mês na Sinistralidade.

Empresa 03271-SEGURADORA LÍDER DOS CONSÓRCIOS DO SEGURO DPVAT S.A.

Análise entre JAN/2018 e FEV/2019 da relevância de grupos de ramos e sinistralidades na empresa:
03271-SEGURADORA LÍDER DOS CONSÓRCIOS DO SEGURO DPVAT S.A.



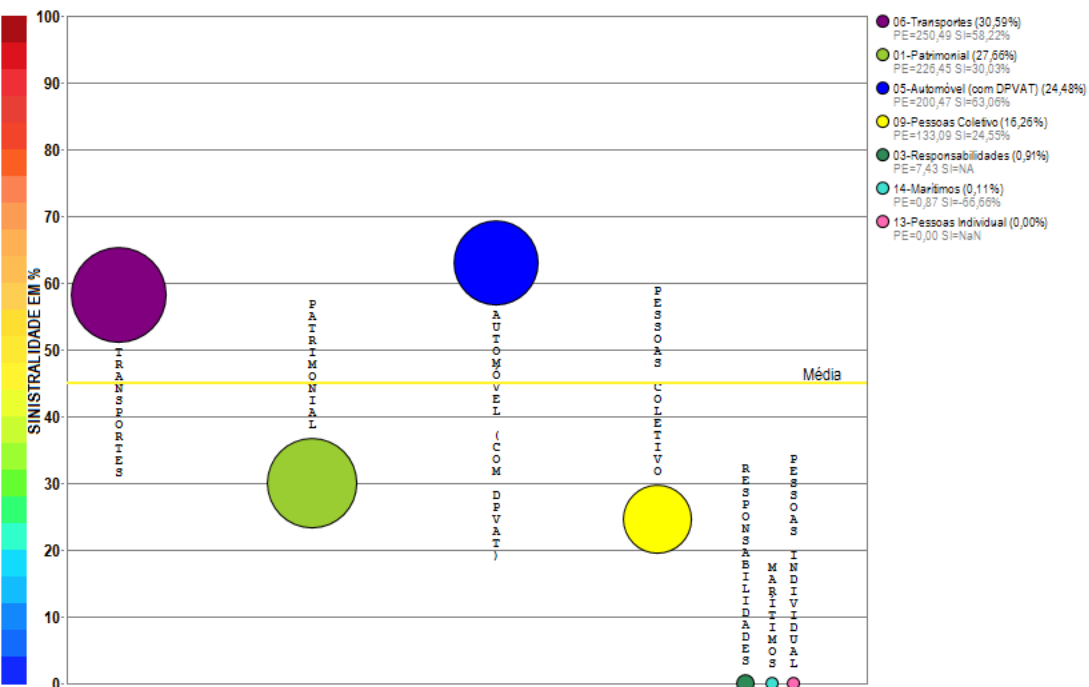
Compilação a partir de dados públicos do Sistema de Estatísticas da SUSEP - A I4PRO Informática Ltda não se responsabiliza por incorreções da fonte.



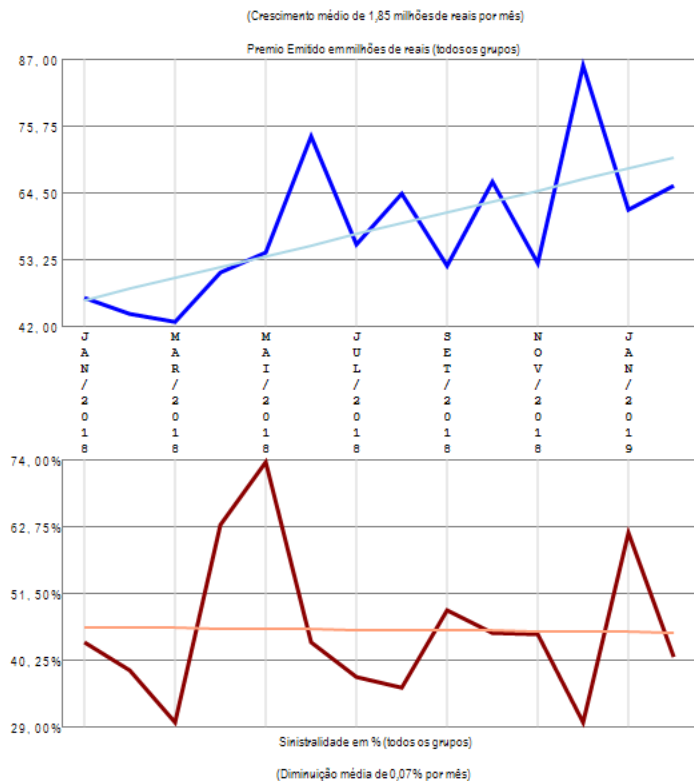
A empresa 03271-SEGURADORA LÍDER DOS CONSÓRCIOS DO SEGURO DPVAT S.A. apresenta apenas um grupo de ramos com emissão de prêmio no período de JAN/2018 a FEV/2019, quando a sinistralidade média da empresa foi de 82,88%. Em relação ao Prêmio Emitido, observou-se diminuição média de 0,11 milhões de reais por mês, com correspondente crescimento médio de 0,08% por mês na Sinistralidade.

Empresa 06751-SEGUROS SURA S.A.

Análise entre JAN/2018 e FEV/2019 da relevância de grupos de ramos e sinistralidades na empresa:
06751-SEGUROS SURA S.A.



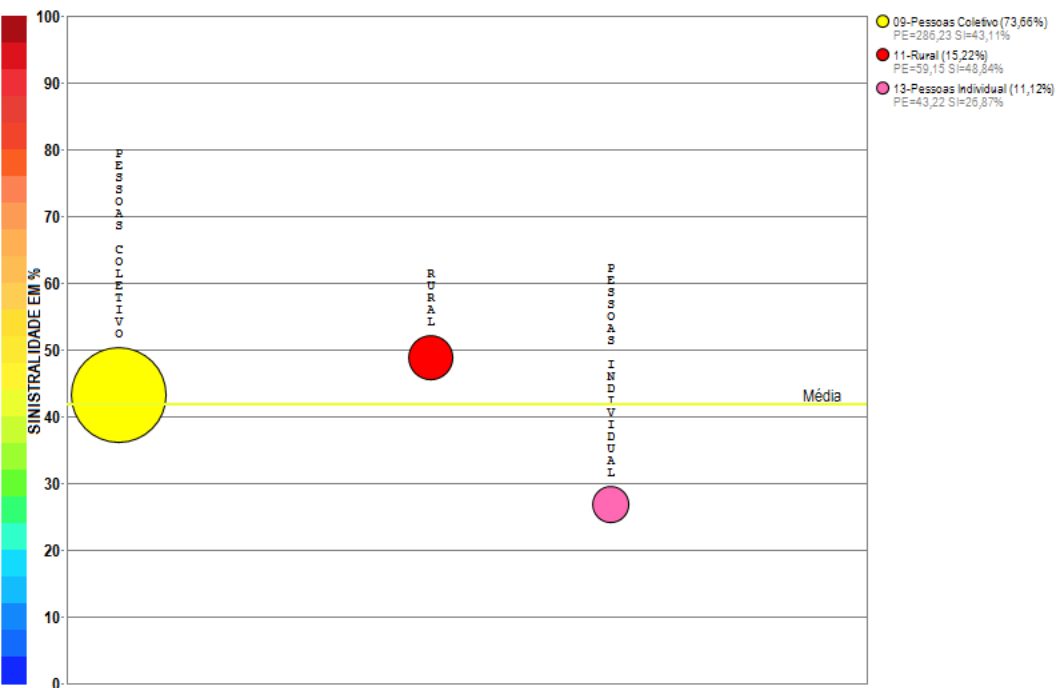
Compilação a partir de dados públicos do Sistema de Estatísticas da SUSEP - A I4PRO Informática Ltda não se responsabiliza por incorreções da fonte.



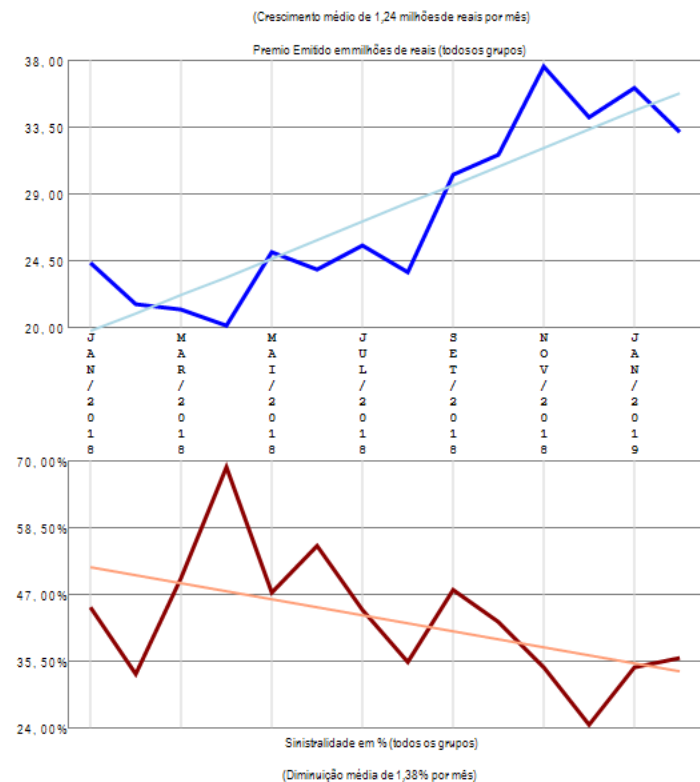
A empresa 06751-SEGUROS SURA S.A. apresenta vários grupos de ramos com emissão de prêmio (7) no período de JAN/2018 a FEV/2019, quando a sinistralidade média da empresa foi de 45,04%. Em relação ao Prêmio Emitido, observou-se crescimento médio de 1,85 milhões de reais por mês, com correspondente diminuição média de 0,07% por mês na Sinistralidade.

Empresa 03654-SICOOB SEGURADORA DE VIDA E PREVIDÊNCIA

Análise entre JAN/2018 e FEV/2019 da relevância de grupos de ramos e sinistralidades na empresa:
03654-SICOOB SEGURADORA DE VIDA E PREVIDÊNCIA



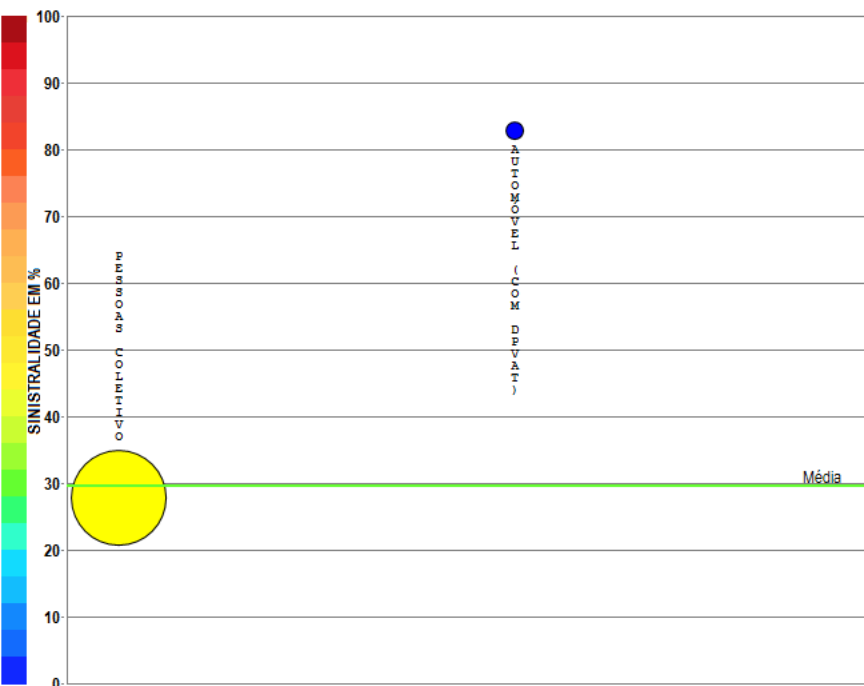
Compilação a partir de dados públicos do Sistema de Estatísticas da SUSEP - A I4PRO Informática Ltda não se responsabiliza por incorreções da fonte.



A empresa 03654-SICOOB SEGURADORA DE VIDA E PREVIDÊNCIA apresenta poucos grupos de ramos com emissão de prêmio (3) no período de JAN/2018 a FEV/2019, quando a sinistralidade média da empresa foi de 41,80%. Em relação ao Prêmio Emitido, observou-se crescimento médio de 1,24 milhões de reais por mês, com correspondente diminuição média de 1,38% por mês na Sinistralidade.

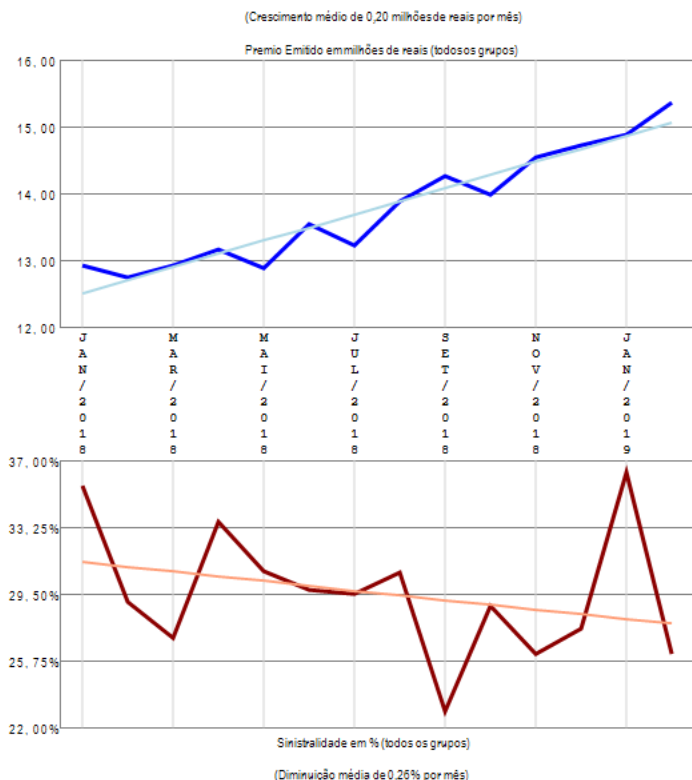
Empresa 06831-SINAF PREVIDENCIAL CIA DE SEGUROS

Análise entre JAN/2018 e FEV/2019 da relevância de grupos de ramos e sinistralidades na empresa:
06831-SINAF PREVIDENCIAL CIA DE SEGUROS



- 09-Pessoas Coletivo (96,66%)
PE=186,66 S=27,74%
- 05-Automóvel (com DPVAT) (3,34%)
PE=6,44 S=82,81%

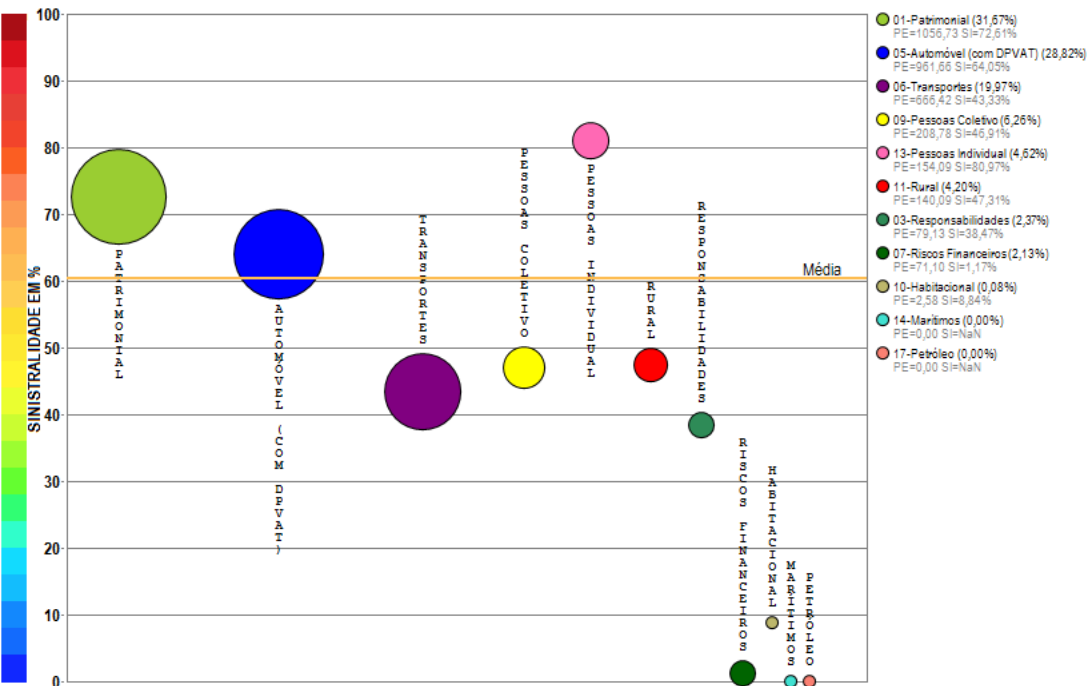
Compilação a partir de dados públicos do Sistema de Estatísticas da SUSEP - A I4PRO Informática Ltda não se responsabiliza por incorreções da fonte.



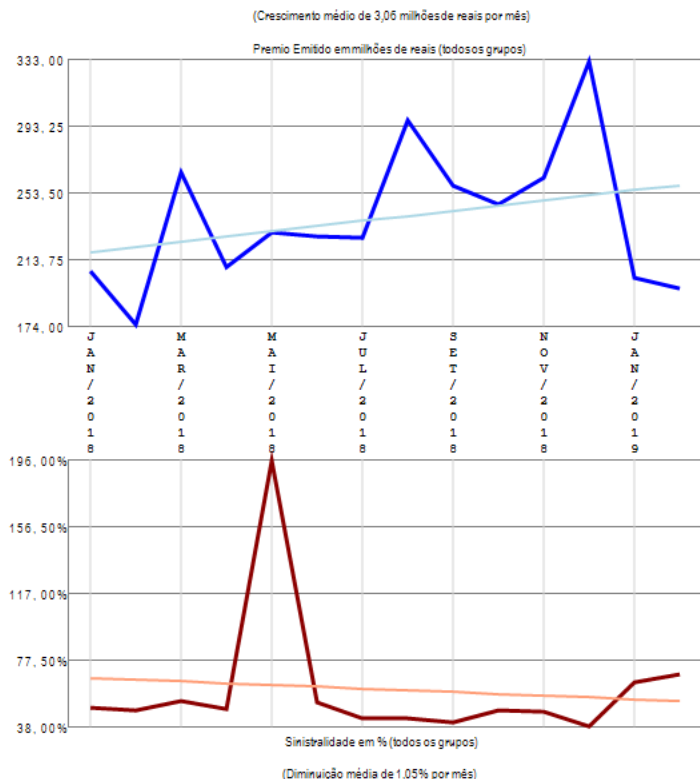
A empresa 06831-SINAF PREVIDENCIAL CIA DE SEGUROS apresenta poucos grupos de ramos com emissão de prêmio (2) no período de JAN/2018 a FEV/2019, quando a sinistralidade média da empresa foi de 29,53%. Em relação ao Prêmio Emitido, observou-se crescimento médio de 0,20 milhões de reais por mês, com correspondente diminuição média de 0,26% por mês na Sinistralidade.

Empresa 05720-SOMPO SEGUROS S.A. (ATUAL DENOMINAÇÃO DE YASUDA MAR SEGUROS S.A.)

Análise entre JAN/2018 e FEV/2019 da relevância de grupos de ramos e sinistralidades na empresa:
05720-SOMPO SEGUROS S.A. (ATUAL DENOMINAÇÃO DE YASUDA MAR SEGUROS S.A.)



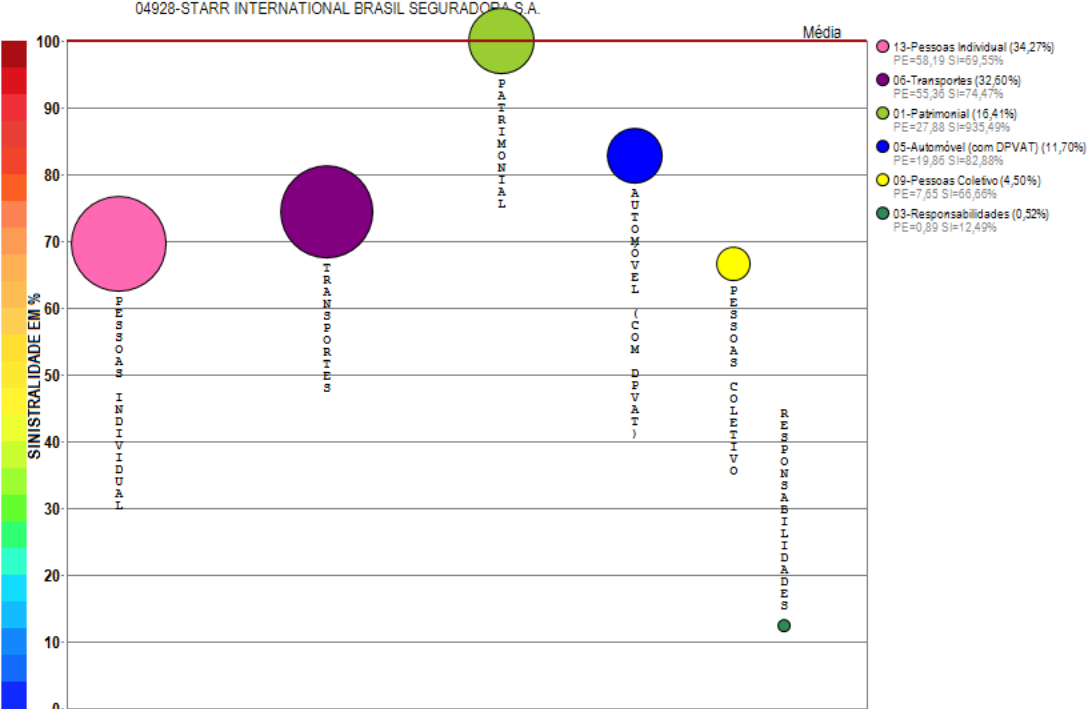
Compilação a partir de dados públicos do Sistema de Estatísticas da SUSEP - A I4PRO Informática Ltda não se responsabiliza por incorreções da fonte.



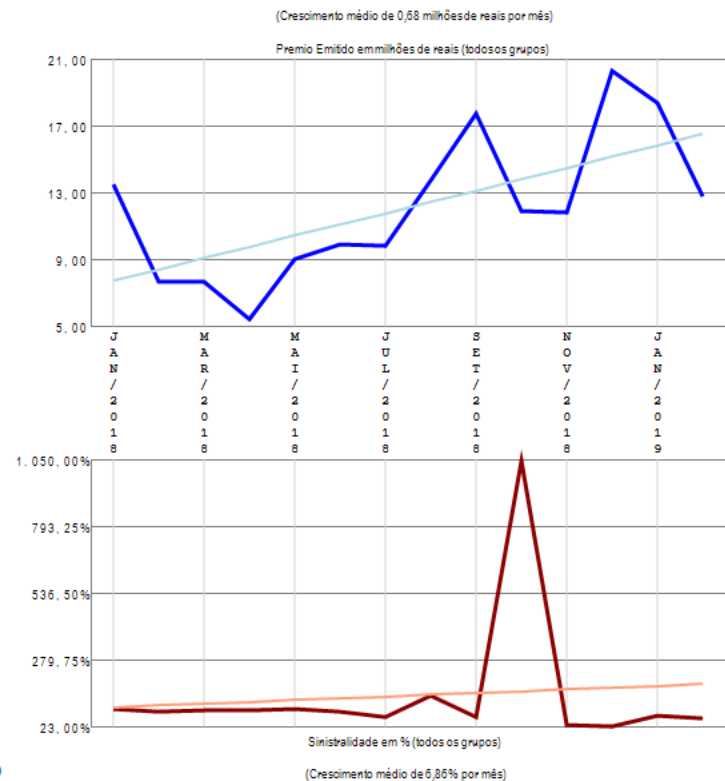
A empresa 05720-SOMPO SEGUROS S.A. (ATUAL DENOMINAÇÃO DE YASUDA MAR SEGUROS S.A.) apresenta vários grupos de ramos com emissão de prêmio (11) no período de JAN/2018 a FEV/2019, quando a sinistralidade média da empresa foi de 60,34%. Em relação ao Prêmio Emitido, observou-se crescimento médio de 3,06 milhões de reais por mês, com correspondente diminuição média de 1,05% por mês na Sinistralidade.

Empresa 04928-STARR INTERNATIONAL BRASIL SEGURADORA S.A.

Análise entre JAN/2018 e FEV/2019 da relevância de grupos de ramos e sinistralidades na empresa:
04928-STARR INTERNATIONAL BRASIL SEGURADORA S.A.



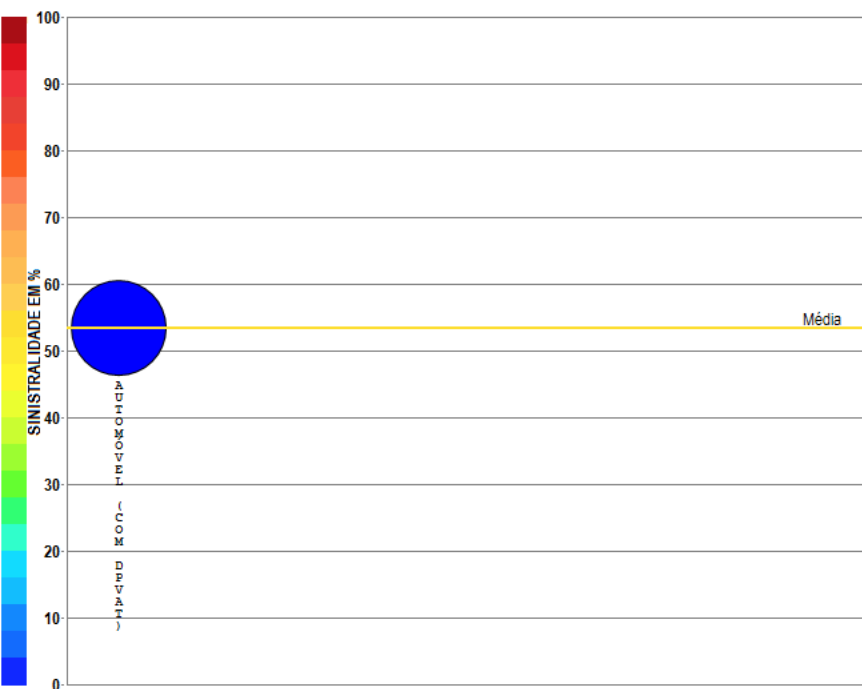
Compilação a partir de dados públicos do Sistema de Estatísticas da SUSEP - A I4PRO Informática Ltda não se responsabiliza por incorreções da fonte.



A empresa 04928-STARR INTERNATIONAL BRASIL SEGURADORA S.A. apresenta vários grupos de ramos com emissão de prêmio (6) no período de JAN/2018 a FEV/2019, quando a sinistralidade média da empresa foi superior a 100%. Em relação ao Prêmio Emitido, observou-se crescimento médio de 0,68 milhões de reais por mês, com correspondente crescimento médio de 6,86% por mês na Sinistralidade.

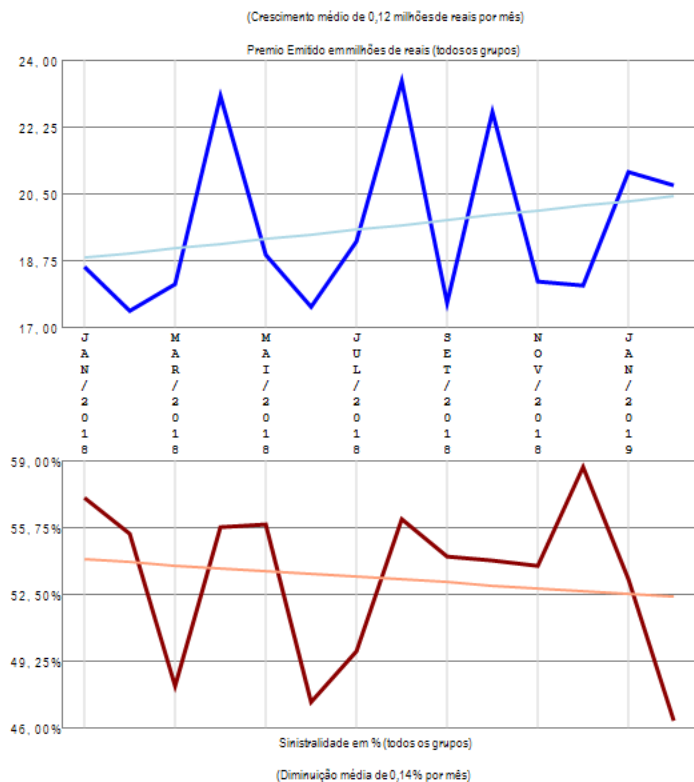
Empresa 04952-SUHAI SEGUROS S.A.

Análise entre JAN/2018 e FEV/2019 da relevância de grupos de ramos e sinistralidades na empresa:
04952-SUHAI SEGUROS S.A.



● 05-Automóvel (com DPVAT) (100,00%)
PE=274,83 SI=53,33%

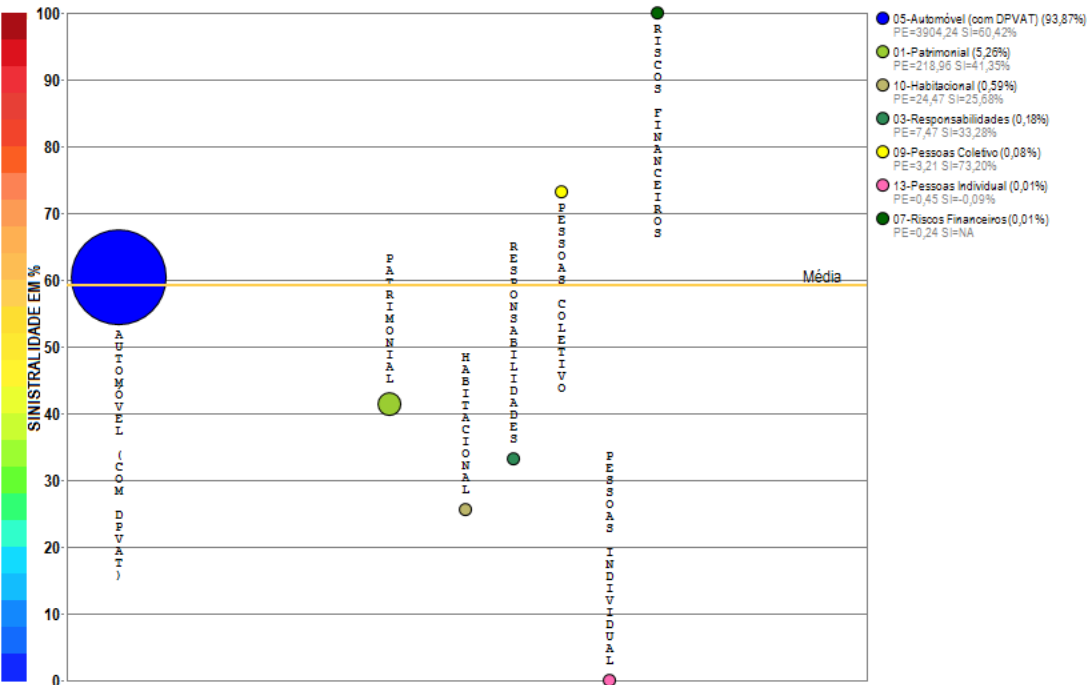
Compilação a partir de dados públicos do Sistema de Estatísticas da SUSEP - A I4PRO Informática Ltda não se responsabiliza por incorreções da fonte.



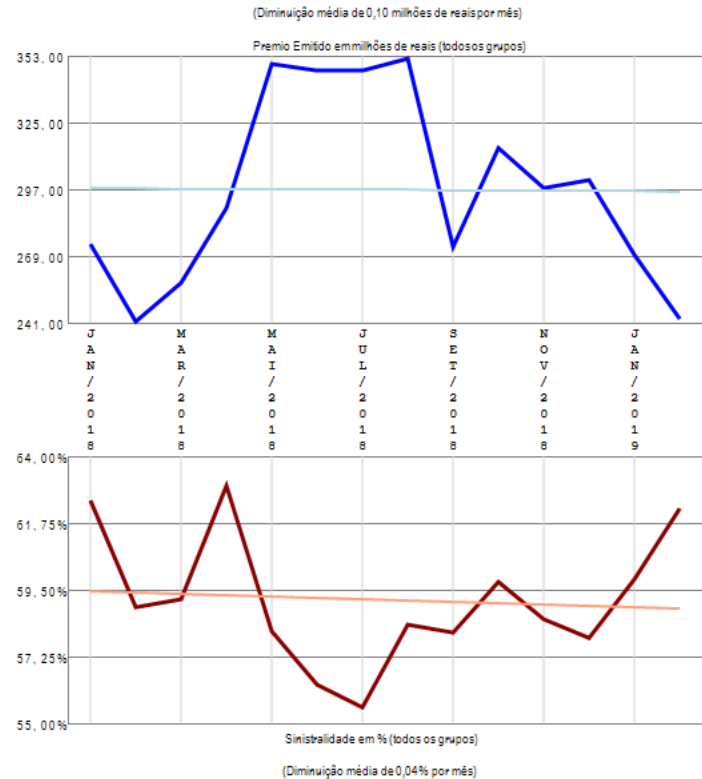
A empresa 04952-SUHAI SEGUROS S.A. apresenta apenas um grupo de ramos com emissão de prêmio no período de JAN/2018 a FEV/2019, quando a sinistralidade média da empresa foi de 53,33%. Em relação ao Prêmio Emitido, observou-se crescimento médio de 0,12 milhões de reais por mês, com correspondente diminuição média de 0,14% por mês na Sinistralidade.

Empresa 05118-SUL AMERICA COMPANHIA NACIONAL DE SEGUROS

Análise entre JAN/2018 e FEV/2019 da relevância de grupos de ramos e sinistralidades na empresa:
05118-SUL AMERICA COMPANHIA NACIONAL DE SEGUROS



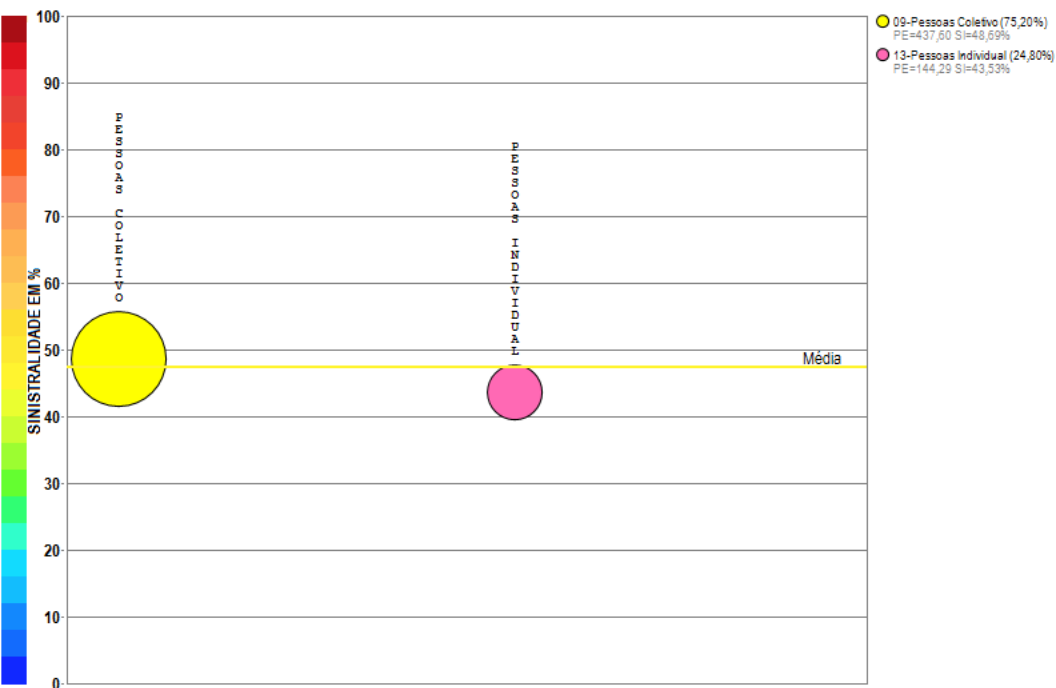
Compilação a partir de dados públicos do Sistema de Estatísticas da SUSEP - A I4PRO Informática Ltda não se responsabiliza por incorreções da fonte.



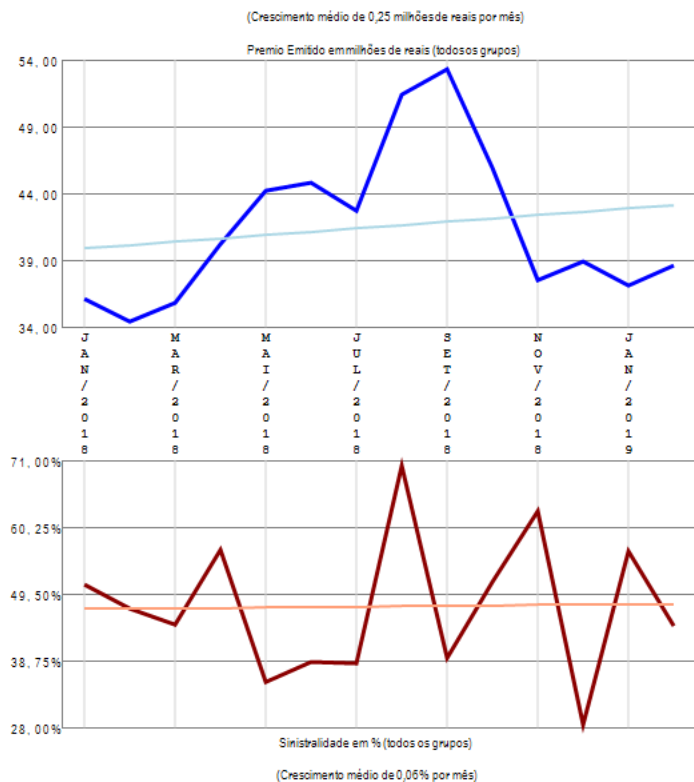
A empresa 05118-SUL AMERICA COMPANHIA NACIONAL DE SEGUROS apresenta vários grupos de ramos com emissão de prêmio (7) no período de JAN/2018 a FEV/2019, quando a sinistralidade média da empresa foi de 59,15%. Em relação ao Prêmio Emitido, observou-se diminuição média de 0,10 milhões de reais por mês, com correspondente diminuição média de 0,04% por mês na Sinistralidade.

Empresa 06220-SUL AMERICA SEGUROS DE PESSOAS E PREVIDENCIA S.A.

Análise entre JAN/2018 e FEV/2019 da relevância de grupos de ramos e sinistralidades na empresa:
06220-SUL AMERICA SEGUROS DE PESSOAS E PREVIDENCIA S.A.



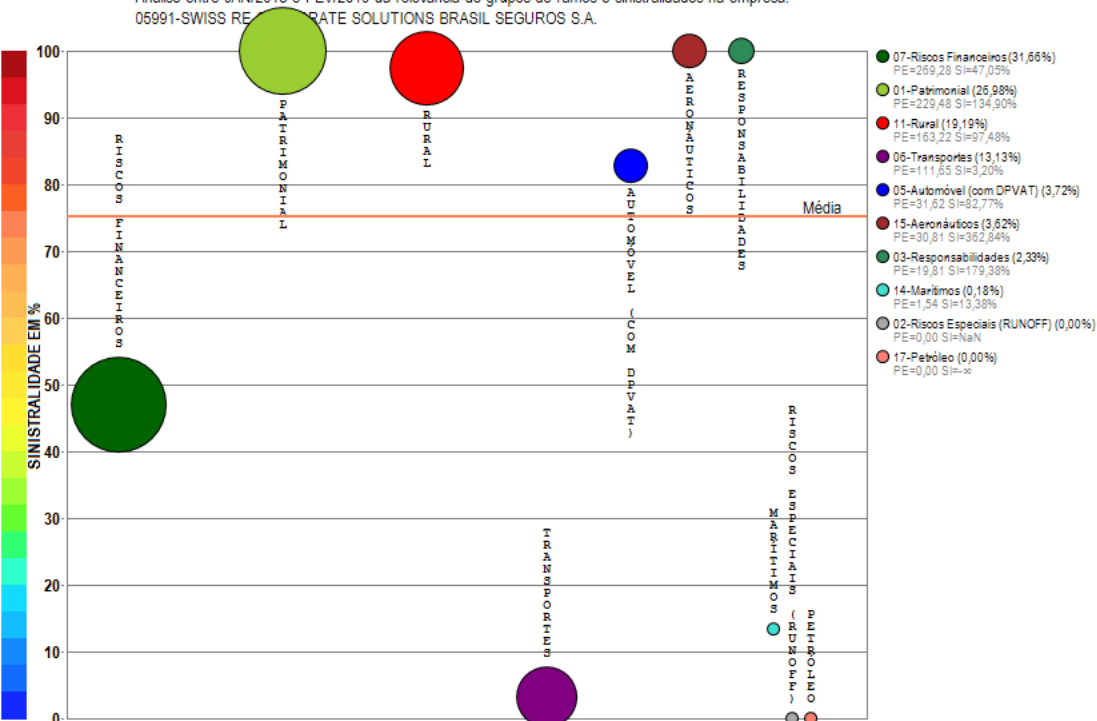
Compilação a partir de dados públicos do Sistema de Estatísticas da SUSEP - A I4PRO Informática Ltda não se responsabiliza por incorreções da fonte.



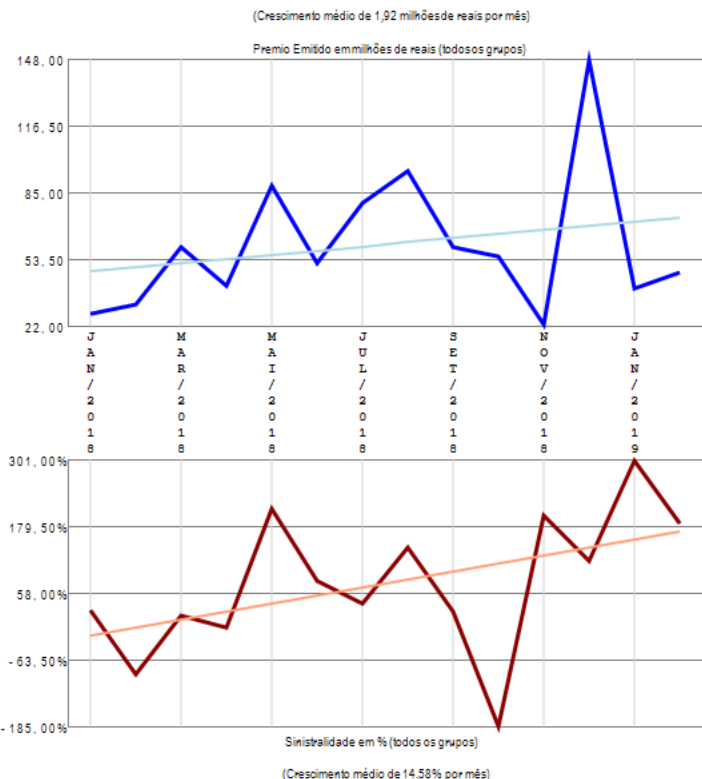
A empresa 06220-SUL AMERICA SEGUROS DE PESSOAS E PREVIDENCIA S.A. apresenta poucos grupos de ramos com emissão de prêmio (2) no período de JAN/2018 a FEV/2019, quando a sinistralidade média da empresa foi de 47,40%. Em relação ao Prêmio Emitido, observou-se crescimento médio de 0,25 milhões de reais por mês, com correspondente crescimento médio de 0,06% por mês na Sinistralidade.

Empresa 05991-SWISS RE CORPORATE SOLUTIONS BRASIL SEGUROS S.A.

Análise entre JAN/2018 e FEV/2019 da relevância de grupos de ramos e sinistralidades na empresa:
05991-SWISS RE CORPORATE SOLUTIONS BRASIL SEGUROS S.A.



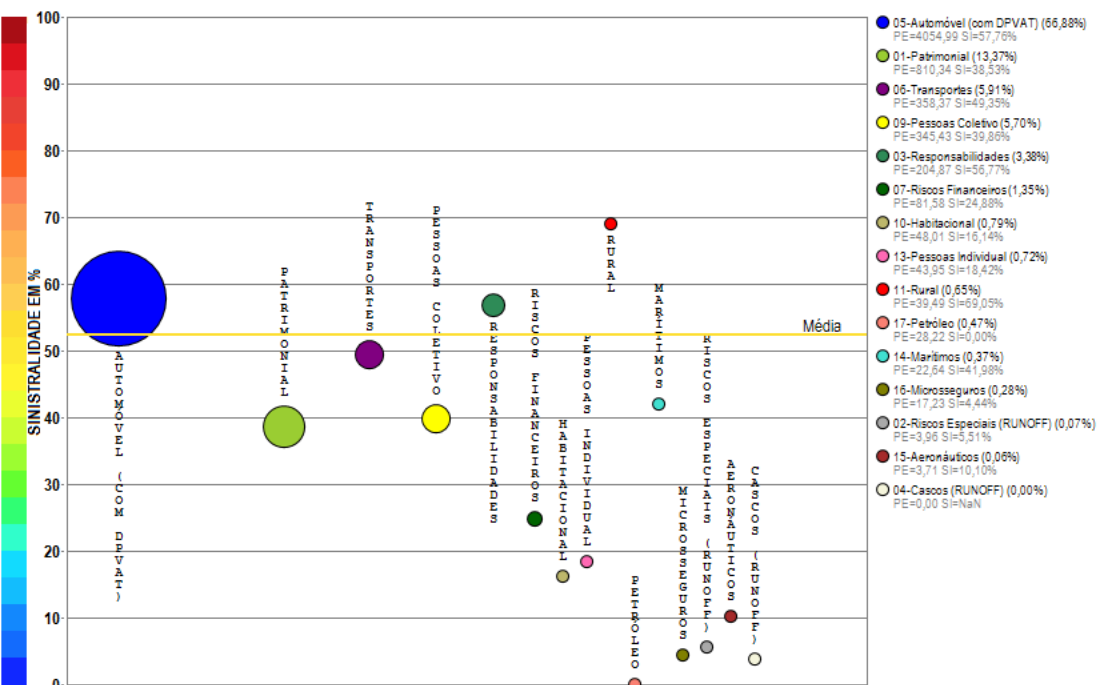
Compilação a partir de dados públicos do Sistema de Estatísticas da SUSEP - A I4PRO Informática Ltda não se responsabiliza por incorreções da fonte.



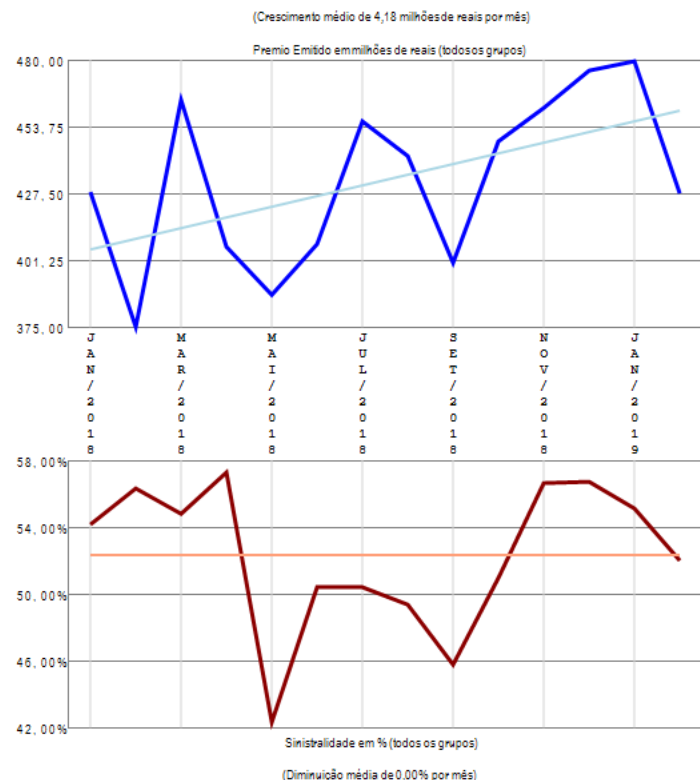
A empresa 05991-SWISS RE CORPORATE SOLUTIONS BRASIL SEGUROS S.A. apresenta vários grupos de ramos com emissão de prêmio (10) no período de JAN/2018 a FEV/2019, quando a sinistralidade média da empresa foi de 75,27%. Em relação ao Prêmio Emitido, observou-se crescimento médio de 1,92 milhões de reais por mês, com correspondente crescimento médio de 14,58% por mês na Sinistralidade.

Empresa 06190-TOKIO MARINE SEGURADORA S.A.

Análise entre JAN/2018 e FEV/2019 da relevância de grupos de ramos e sinistralidades na empresa:
06190-TOKIO MARINE SEGURADORA S.A.



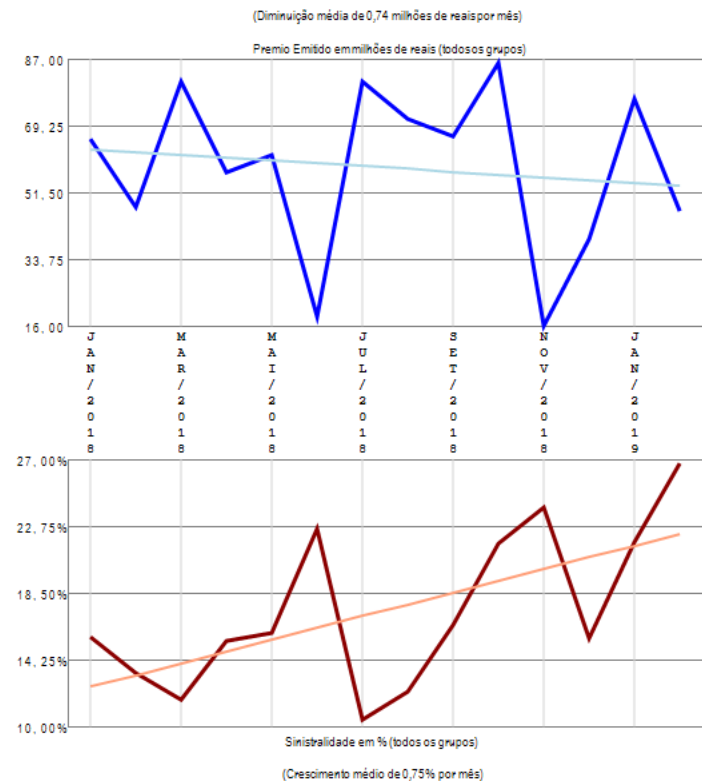
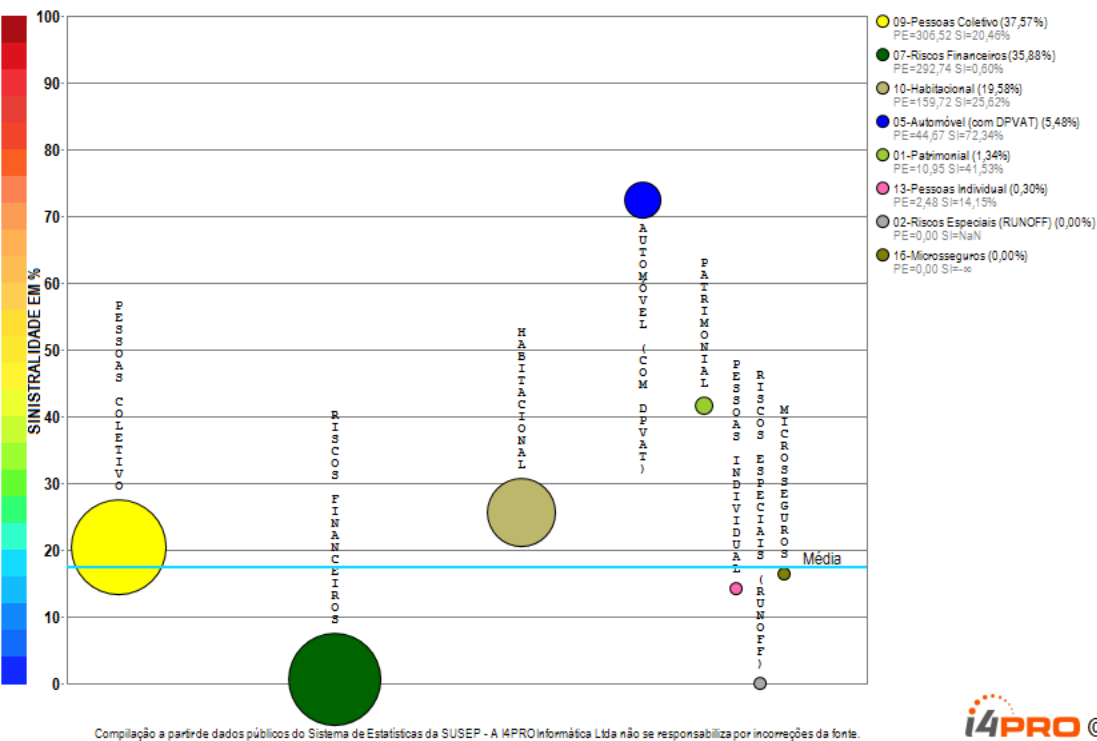
Compilação a partir de dados públicos do Sistema de Estatísticas da SUSEP - A I4PRO Informática Ltda não se responsabiliza por incorreções da fonte.



A empresa 06190-TOKIO MARINE SEGURADORA S.A. apresenta vários grupos de ramos com emissão de prêmio (15) no período de JAN/2018 a FEV/2019, quando a sinistralidade média da empresa foi de 52,31%. Em relação ao Prêmio Emitido, observou-se crescimento médio de 4,18 milhões de reais por mês, com correspondente diminuição média de 0,00% por mês na Sinistralidade.

Empresa 06653-TOO SEGUROS S.A.

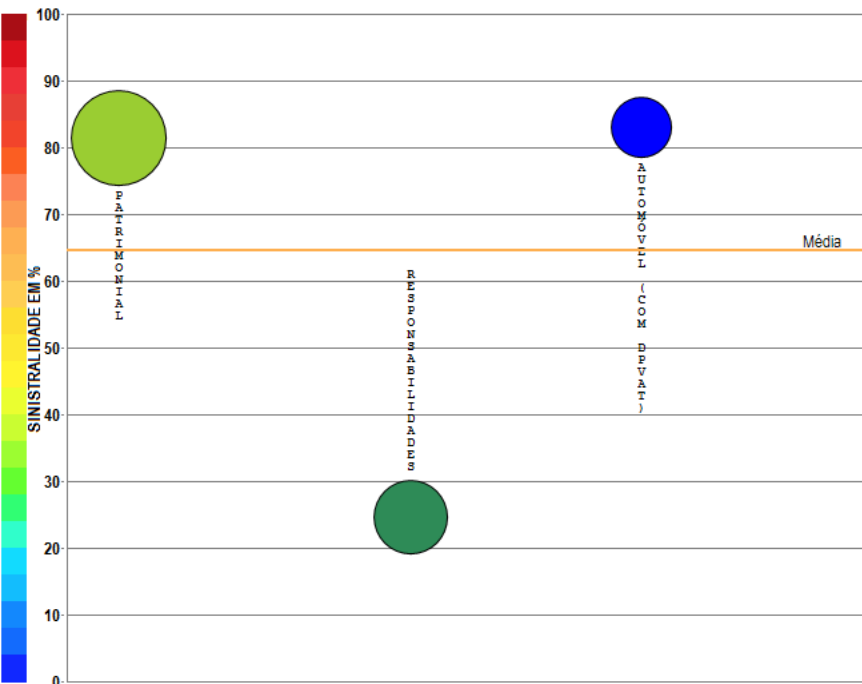
Análise entre JAN/2018 e FEV/2019 da relevância de grupos de ramos e sinistralidades na empresa:
06653-TOO SEGUROS S.A.



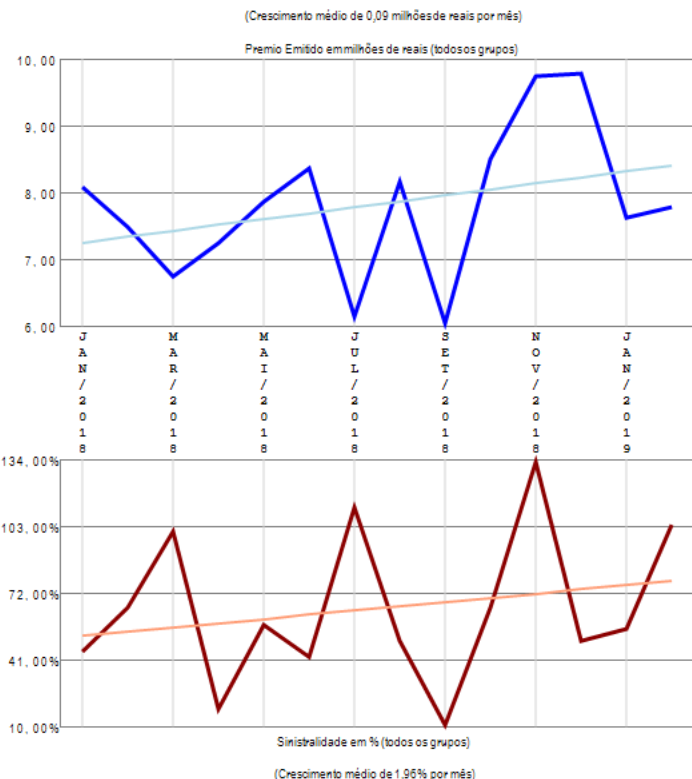
A empresa 06653-TOO SEGUROS S.A. apresenta vários grupos de ramos com emissão de prêmio (8) no período de JAN/2018 a FEV/2019, quando a sinistralidade média da empresa foi de 17,46%. Em relação ao Prêmio Emitido, observou-se diminuição média de 0,74 milhões de reais por mês, com correspondente crescimento médio de 0,75% por mês na Sinistralidade.

Empresa 03727-TRAVELERS SEGUROS BRASIL S.A. (ATUAL DENOMINAÇÃO DA JM SEGUROS S.A.)

Análise entre JAN/2018 e FEV/2019 da relevância de grupos de ramos e sinistralidades na empresa:
03727-TRAVELERS SEGUROS BRASIL S.A. (ATUAL DENOMINAÇÃO DA JM SEGUROS S.A.)



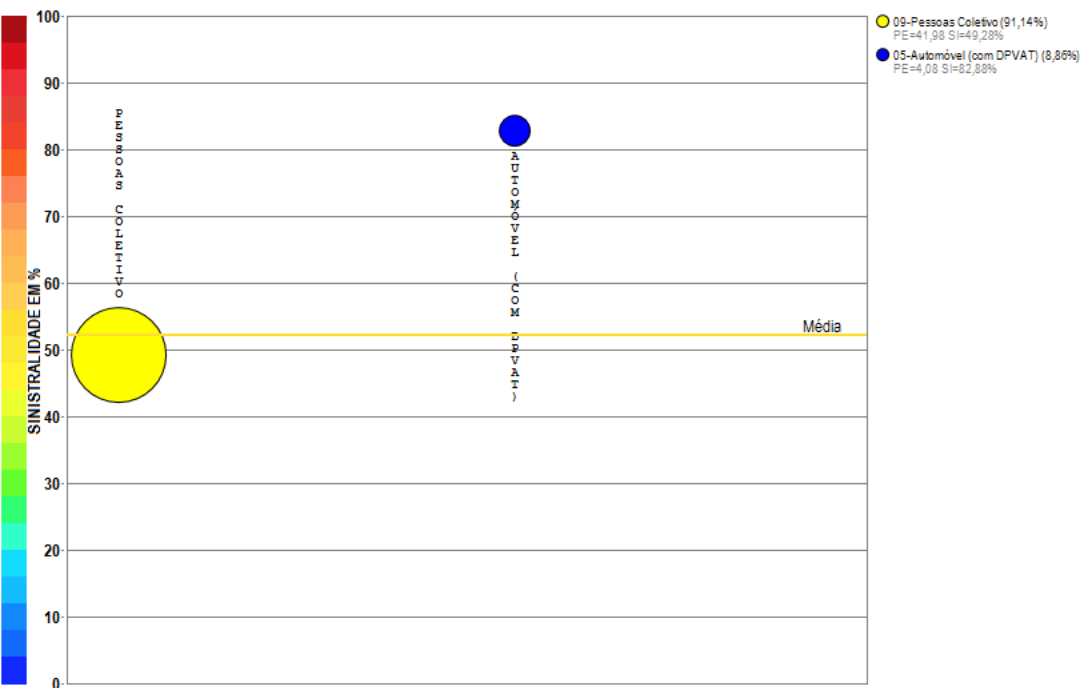
Compilação a partir de dados públicos do Sistema de Estatísticas da SUSEP - A I4PRO Informática Ltda não se responsabiliza por incorreções da fonte.



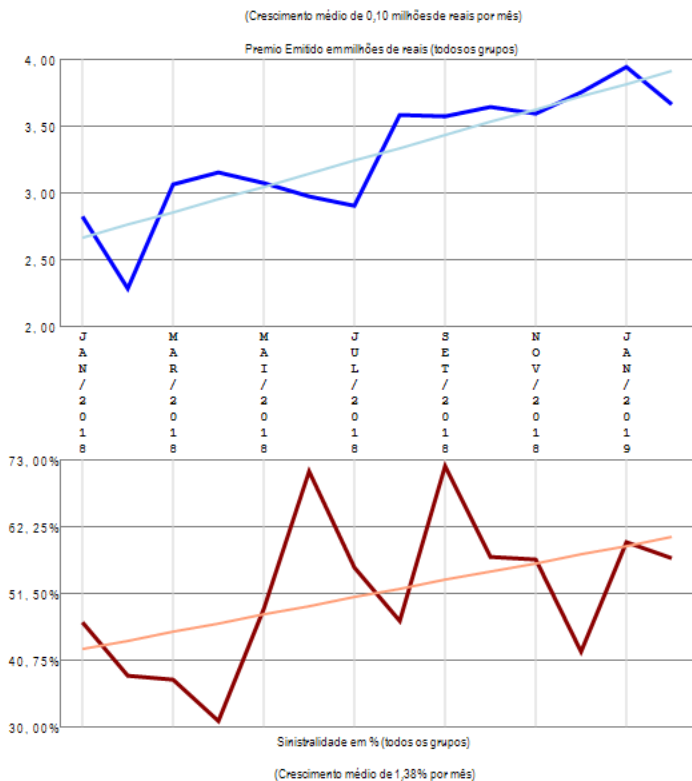
A empresa 03727-TRAVELERS SEGUROS BRASIL S.A. (ATUAL DENOMINAÇÃO DA JM SEGUROS S.A.) apresenta poucos grupos de ramos com emissão de prêmio (3) no período de JAN/2018 a FEV/2019, quando a sinistralidade média da empresa foi de 64,64%. Em relação ao Prêmio Emitido, observou-se crescimento médio de 0,09 milhões de reais por mês, com correspondente crescimento médio de 1,96% por mês na Sinistralidade.

Empresa 02801-UNIÃO SEGURADORA S.A. - VIDA E PREVIDENCIA

Análise entre JAN/2018 e FEV/2019 da relevância de grupos de ramos e sinistralidades na empresa:
02801-UNIÃO SEGURADORA S.A. - VIDA E PREVIDENCIA



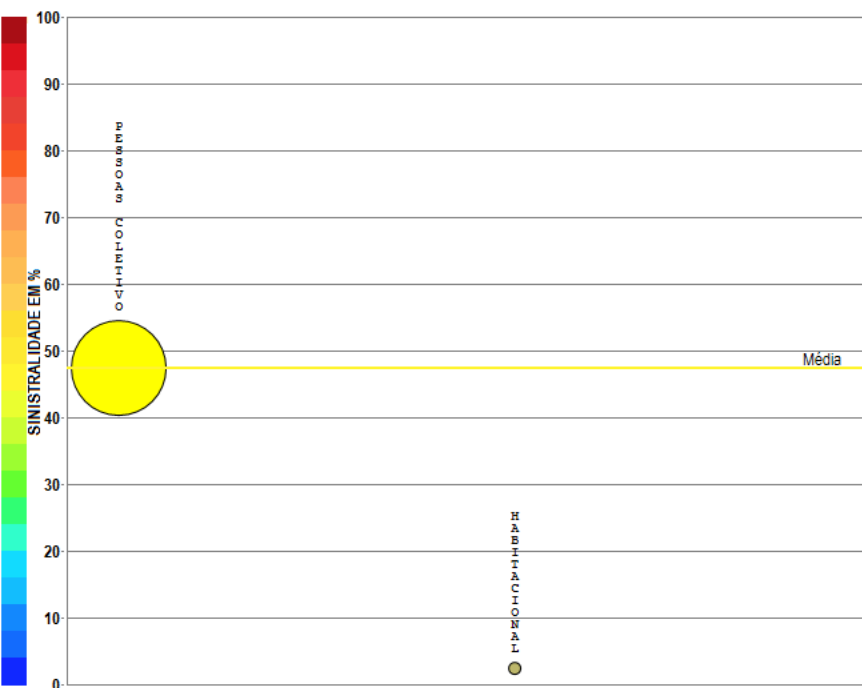
Compilação a partir de dados públicos do Sistema de Estatísticas da SUSEP - A I4PRO Informática Ltda não se responsabiliza por incorreções da fonte.



A empresa 02801-UNIÃO SEGURADORA S.A. - VIDA E PREVIDENCIA apresenta poucos grupos de ramos com emissão de prêmio (2) no período de JAN/2018 a FEV/2019, quando a sinistralidade média da empresa foi de 52,15%. Em relação ao Prêmio Emitido, observou-se crescimento médio de 0,10 milhões de reais por mês, com correspondente crescimento médio de 1,38% por mês na Sinistralidade.

Empresa 06947-UNIMED SEGURADORA S.A.

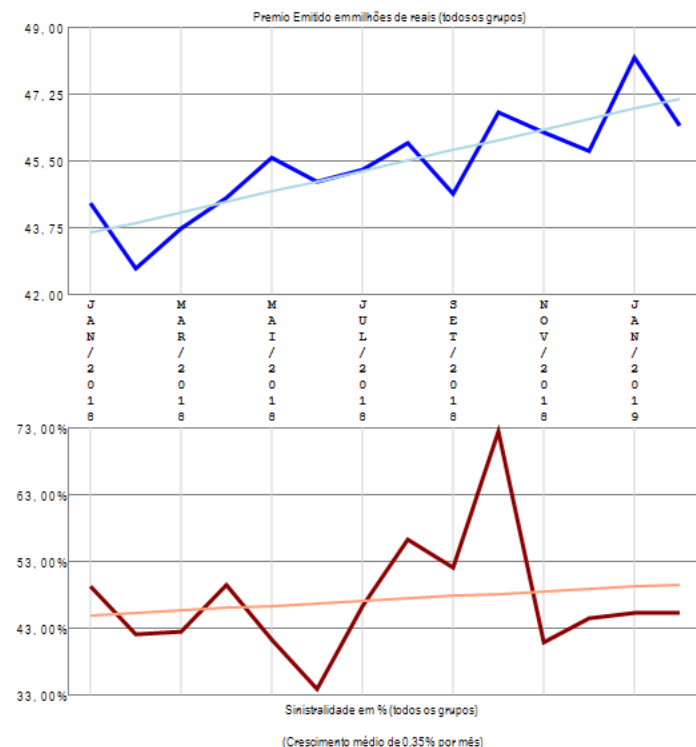
Análise entre JAN/2018 e FEV/2019 da relevância de grupos de ramos e sinistralidades na empresa:
06947-UNIMED SEGURADORA S.A.



Compilação a partir de dados públicos do Sistema de Estatísticas da SUSEP - A I4PRO Informática Ltda não se responsabiliza por incorreções da fonte.




(Crescimento médio de 0,27 milhões de reais por mês)



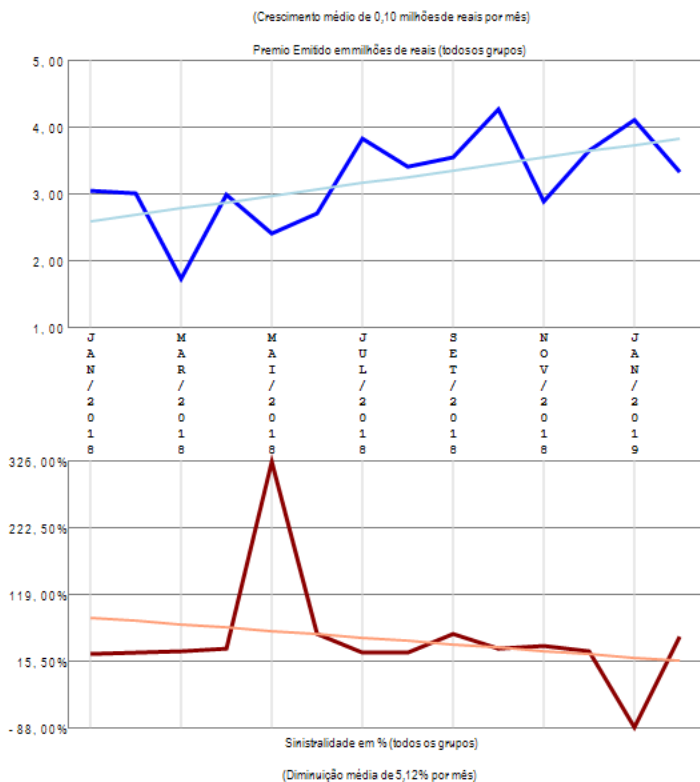
A empresa 06947-UNIMED SEGURADORA S.A. apresenta poucos grupos de ramos com emissão de prêmio (2) no período de JAN/2018 a FEV/2019, quando a sinistralidade média da empresa foi de 47,32%. Em relação ao Prêmio Emitido, observou-se crescimento médio de 0,27 milhões de reais por mês, com correspondente crescimento médio de 0,35% por mês na Sinistralidade.

Empresa 01970-UNIMED SEGUROS PATRIMONIAIS S.A.

Análise entre JAN/2018 e FEV/2019 da relevância de grupos de ramos e sinistralidades na empresa:
01970-UNIMED SEGUROS PATRIMONIAIS S.A.



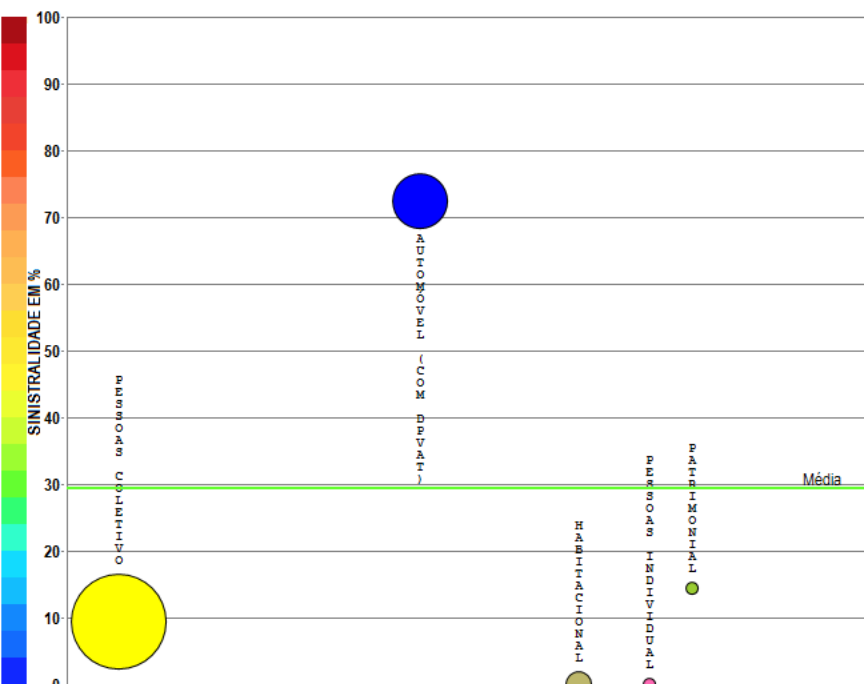
Compilação a partir de dados públicos do Sistema de Estatísticas da SUSEP - A I4PRO Informática Ltda não se responsabiliza por incorreções da fonte.



A empresa 01970-UNIMED SEGUROS PATRIMONIAIS S.A. apresenta poucos grupos de ramos com emissão de prêmio (2) no período de JAN/2018 a FEV/2019, quando a sinistralidade média da empresa foi de 46,19%. Em relação ao Prêmio Emitido, observou-se crescimento médio de 0,10 milhões de reais por mês, com correspondente diminuição média de 5,12% por mês na Sinistralidade.

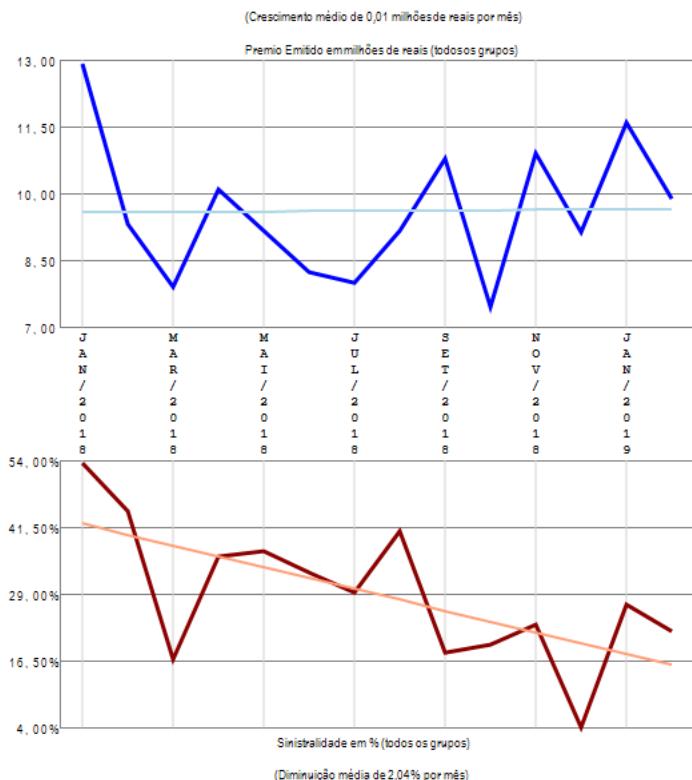
Empresa 03671-USEBENS SEGUROS S.A.

Análise entre JAN/2018 e FEV/2019 da relevância de grupos de ramos e sinistralidades na empresa:
03671-USEBENS SEGUROS S.A.



- 09-Pessoas Coletivo (71,94%)
PE=96,92 SI=9,45%
- 05-Automóvel (com DPVAT) (23,06%)
PE=31,07 SI=72,41%
- 10-Habitacional (4,57%)
PE=6,16 SI=2,99%
- 13-Pessoas Individual (0,28%)
PE=0,30 SI=5,56%
- 01-Patrimonial (0,15%)
PE=0,20 SI=14,46%

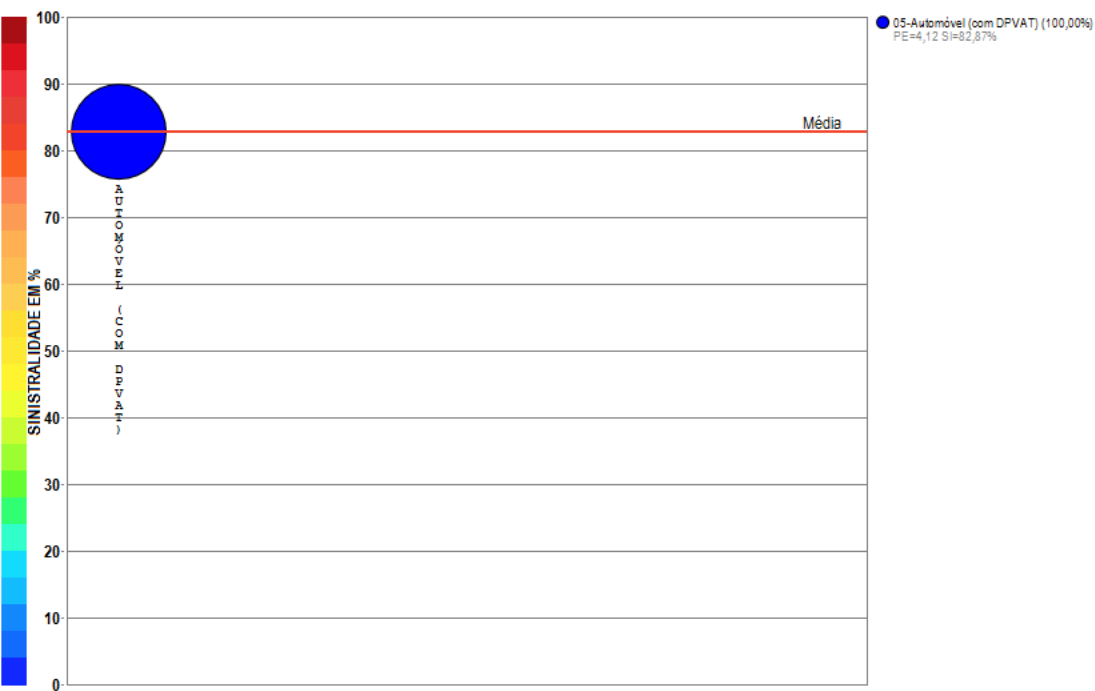
Compilação a partir de dados públicos do Sistema de Estatísticas da SUSEP - A I4PRO Informática Ltda não se responsabiliza por incorreções da fonte.



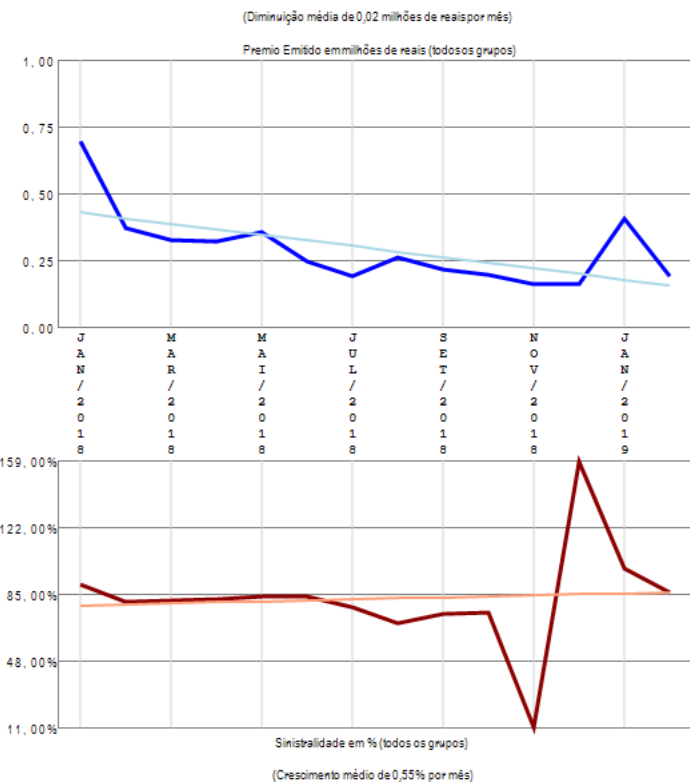
A empresa 03671-USEBENS SEGUROS S.A. apresenta poucos grupos de ramos com emissão de prêmio (5) no período de JAN/2018 a FEV/2019, quando a sinistralidade média da empresa foi de 29,32%. Em relação ao Prêmio Emitido, observou-se crescimento médio de 0,01 milhões de reais por mês, com correspondente diminuição média de 2,04% por mês na Sinistralidade.

Empresa 05657-VANGUARDA COMPANHIA DE SEGUROS GERAIS

Análise entre JAN/2018 e FEV/2019 da relevância de grupos de ramos e sinistralidades na empresa:
05657-VANGUARDA COMPANHIA DE SEGUROS GERAIS



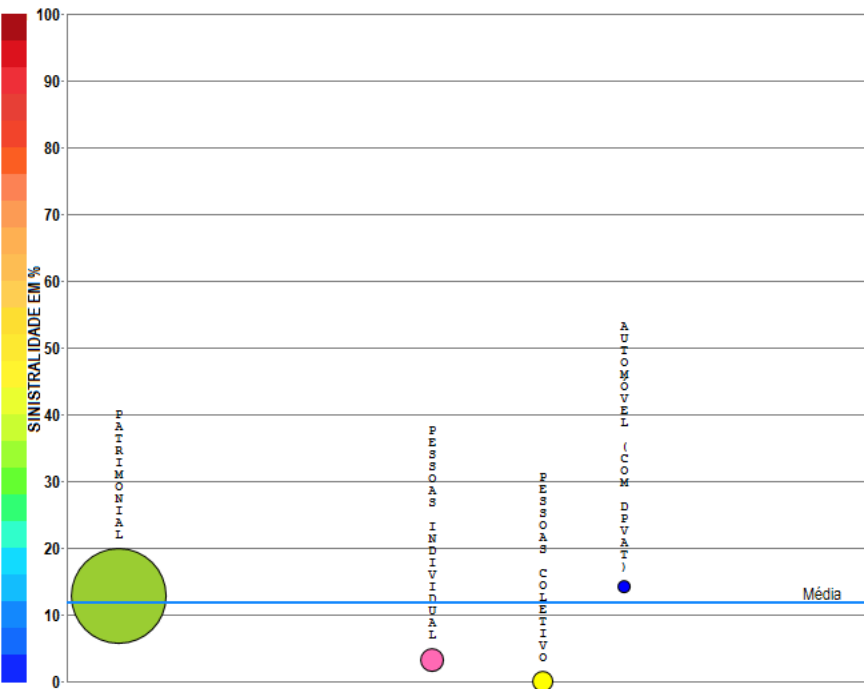
Compilação a partir de dados públicos do Sistema de Estatísticas da SUSEP - A I4PRO Informática Ltda não se responsabiliza por incorreções da fonte.



A empresa 05657-VANGUARDA COMPANHIA DE SEGUROS GERAIS apresenta apenas um grupo de ramos com emissão de prêmio no período de JAN/2018 a FEV/2019, quando a sinistralidade média da empresa foi de 82,87%. Em relação ao Prêmio Emitido, observou-se diminuição média de 0,02 milhões de reais por mês, com correspondente crescimento médio de 0,55% por mês na Sinistralidade.

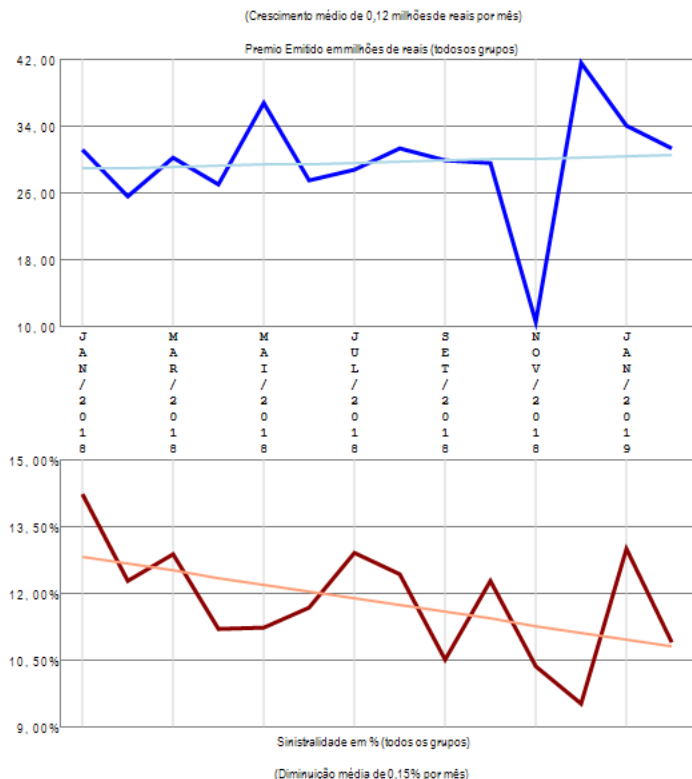
Empresa 06530-VIRGINIA SURETY COMPANHIA DE SEGUROS DO BRASIL

Análise entre JAN/2018 e FEV/2019 da relevância de grupos de ramos e sinistralidades na empresa:
06530-VIRGINIA SURETY COMPANHIA DE SEGUROS DO BRASIL



Compilação a partir de dados públicos do Sistema de Estatísticas da SUSEP - A I4PRO Informática Ltda não se responsabiliza por incorreções da fonte.

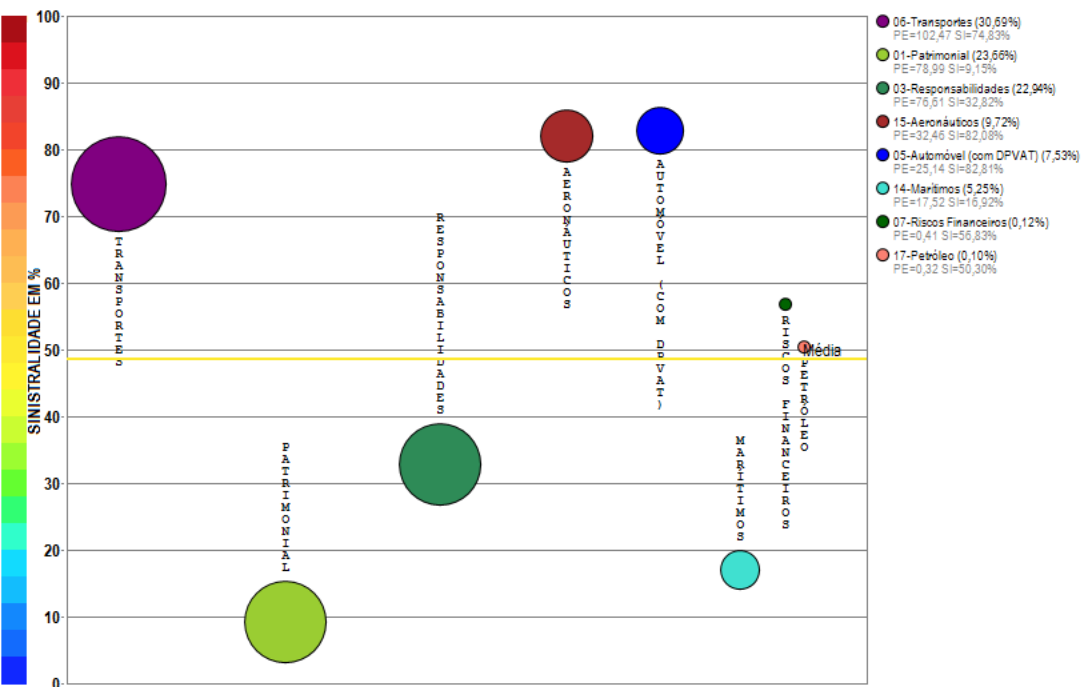
- 01-Patrimonial (89,62%)
PE=372,59 SI=12,70%
- 13-Pessoas Individual (5,27%)
PE=21,92 SI=3,16%
- 09-Pessoas Coletivo (3,66%)
PE=15,22 SI=0,17%
- 05-Automóvel (com DPVAT) (1,45%)
PE=5,03 SI=14,28%



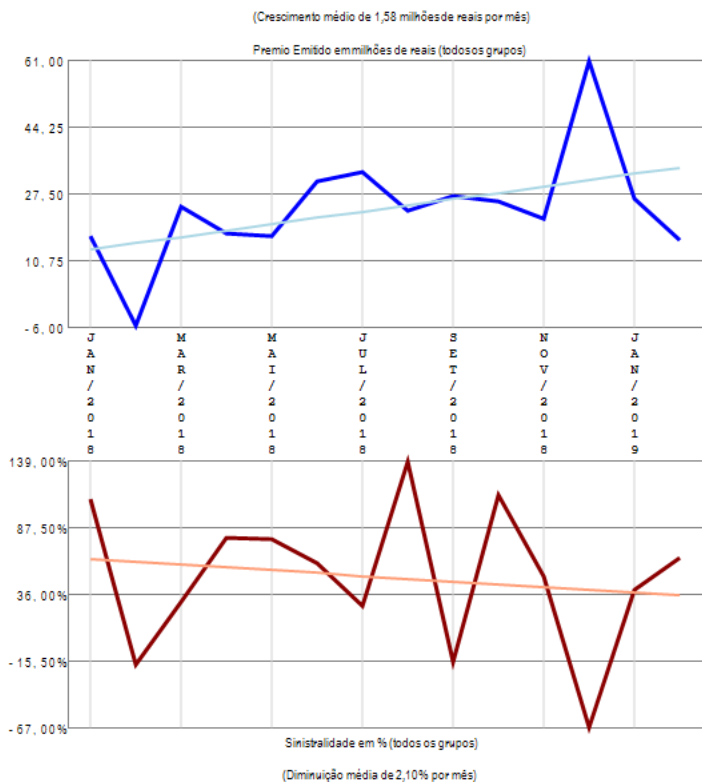
A empresa 06530-VIRGINIA SURETY COMPANHIA DE SEGUROS DO BRASIL apresenta poucos grupos de ramos com emissão de prêmio (4) no período de JAN/2018 a FEV/2019, quando a sinistralidade média da empresa foi de 11,77%. Em relação ao Prêmio Emitido, observou-se crescimento médio de 0,12 milhões de reais por mês, com correspondente diminuição média de 0,15% por mês na Sinistralidade.

Empresa 01431-XL SEGUROS BRASIL S.A.

Análise entre JAN/2018 e FEV/2019 da relevância de grupos de ramos e sinistralidades na empresa:
01431-XL SEGUROS BRASIL S.A.



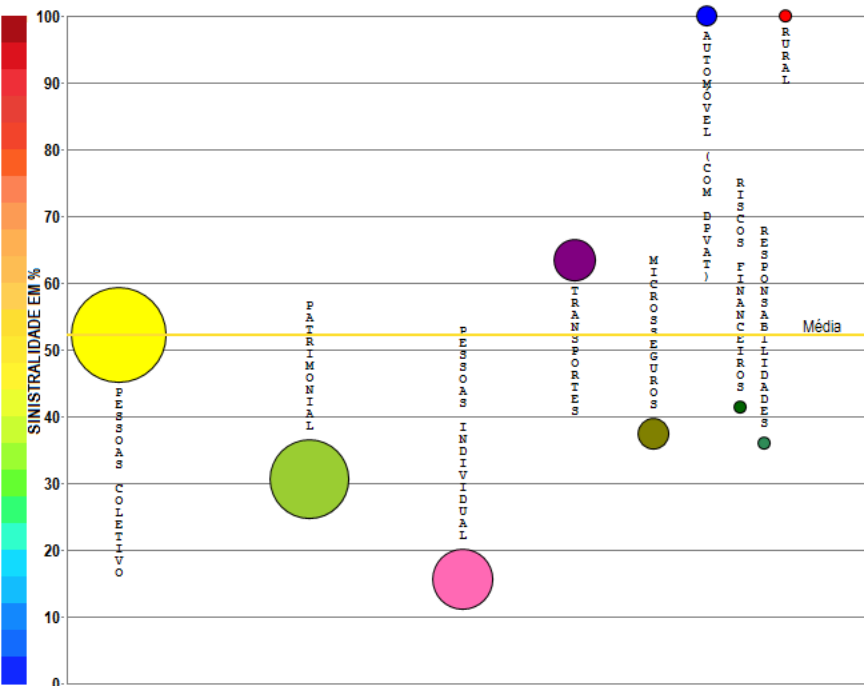
Compilação a partir de dados públicos do Sistema de Estatísticas da SUSEP - A I4PRO Informática Ltda não se responsabiliza por incorreções da fonte.



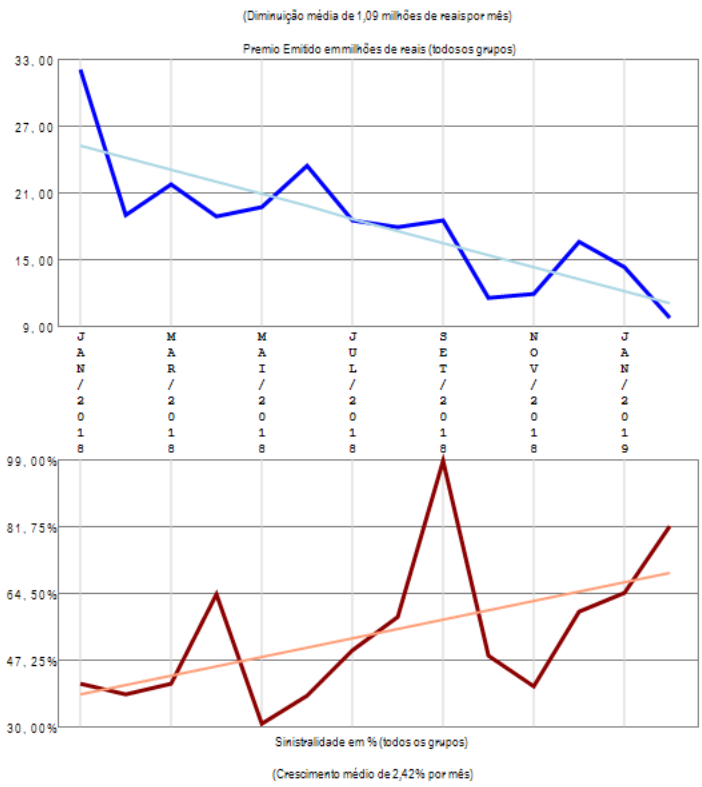
A empresa 01431-XL SEGUROS BRASIL S.A. apresenta vários grupos de ramos com emissão de prêmio (8) no período de JAN/2018 a FEV/2019, quando a sinistralidade média da empresa foi de 48,52%. Em relação ao Prêmio Emitido, observou-se crescimento médio de 1,58 milhões de reais por mês, com correspondente diminuição média de 2,10% por mês na Sinistralidade.

Empresa 05941-ZURICH BRASIL COMPANHIA DE SEGUROS (ANTIGA QBE BRASIL SEGUROS S.A.)

Análise entre JAN/2018 e FEV/2019 da relevância de grupos de ramos e sinistralidades na empresa:
05941-ZURICH BRASIL COMPANHIA DE SEGUROS (ANTIGA QBE BRASIL SEGUROS S.A.)



- 09-Pessoas Coletivo (40,31%)
PE=102,54 SI=52,23%
- 01-Patrimonial (28,28%)
PE=71,93 SI=30,58%
- 13-Pessoas Individual (16,41%)
PE=41,74 SI=13,53%
- 06-Transportes (8,07%)
PE=20,53 SI=63,31%
- 16-Microseguros (4,18%)
PE=10,63 SI=37,40%
- 05-Automóvel (com DPVAT) (1,69%)
PE=4,31 SI=147,99%
- 07-Riscos Financeiros (0,69%)
PE=1,75 SI=41,30%
- 03-Responsabilidades (0,50%)
PE=1,28 SI=35,99%
- 11-Rural (0,00%)
PE=0,00 SI=NaN



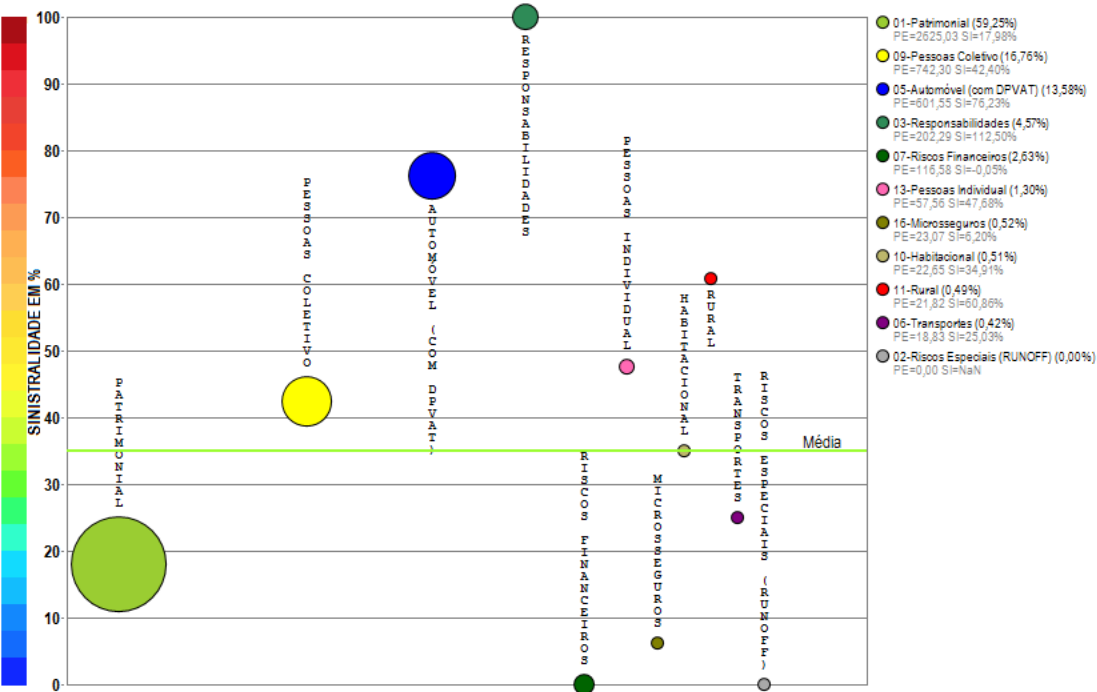
Compilação a partir de dados públicos do Sistema de Estatísticas da SUSEP - A I4PRO Informática Ltda não se responsabiliza por incorreções da fonte.



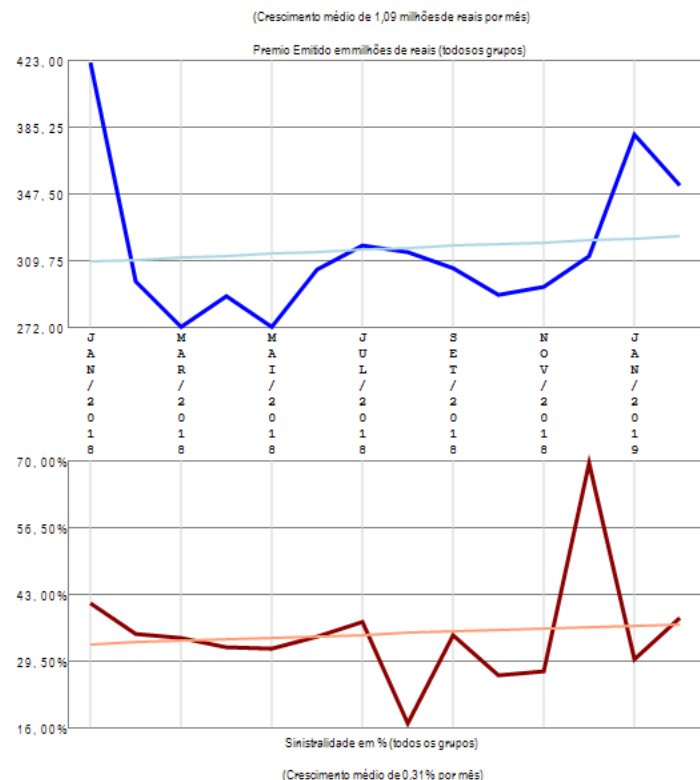
A empresa 05941-ZURICH BRASIL COMPANHIA DE SEGUROS (ANTIGA QBE BRASIL SEGUROS S.A.) apresenta vários grupos de ramos com emissão de prêmio (9) no período de JAN/2018 a FEV/2019, quando a sinistralidade média da empresa foi de 52,24%. Em relação ao Prêmio Emitido, observou-se diminuição média de 1,09 milhões de reais por mês, com correspondente crescimento médio de 2,42% por mês na Sinistralidade.

Empresa 05495-ZURICH MINAS BRASIL SEGUROS S.A.

Análise entre JAN/2018 e FEV/2019 da relevância de grupos de ramos e sinistralidades na empresa:
05495-ZURICH MINAS BRASIL SEGUROS S.A.



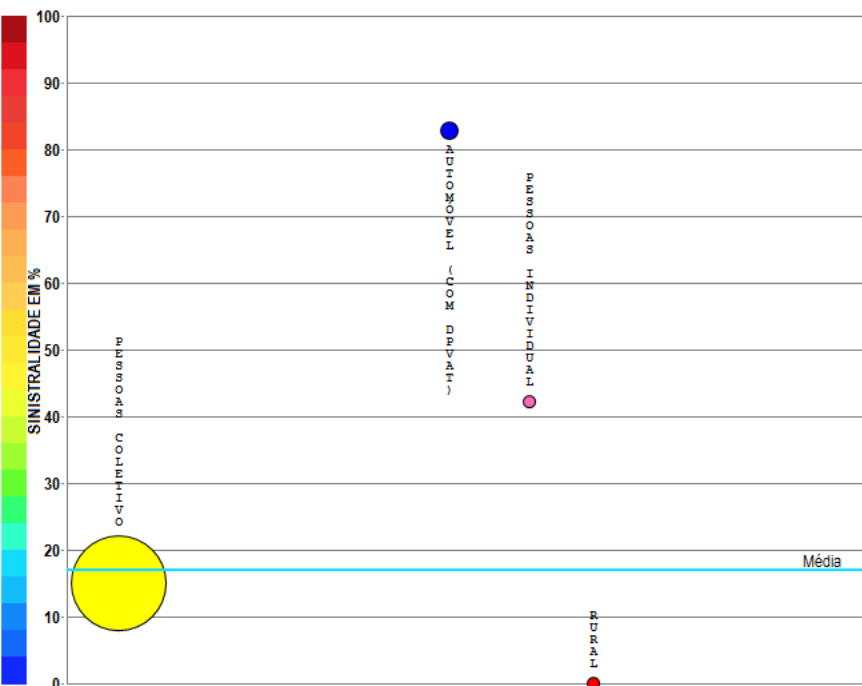
Compilação a partir de dados públicos do Sistema de Estatísticas da SUSEP - A I4PRO Informática Ltda não se responsabiliza por incorreções da fonte.



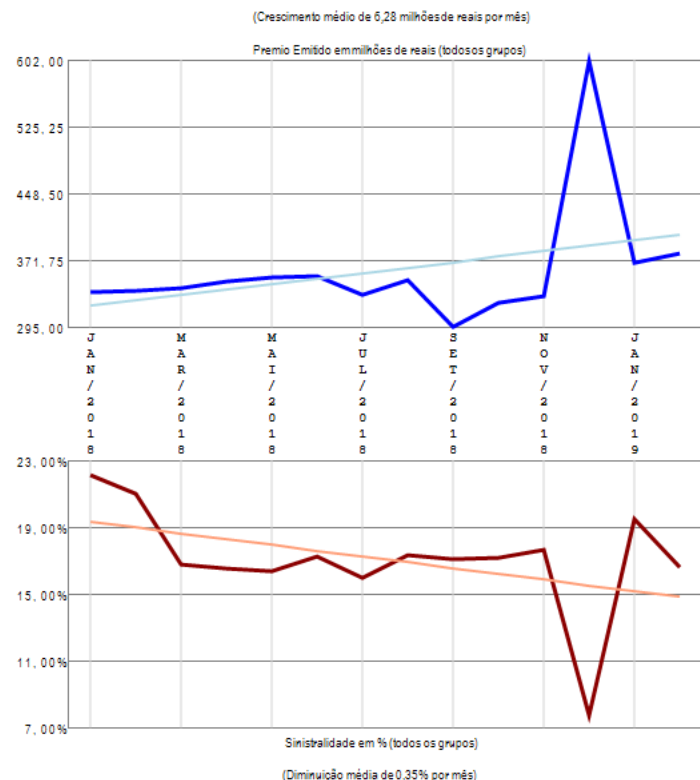
A empresa 05495-ZURICH MINAS BRASIL SEGUROS S.A. apresenta vários grupos de ramos com emissão de prêmio (11) no período de JAN/2018 a FEV/2019, quando a sinistralidade média da empresa foi de 35,09%. Em relação ao Prêmio Emitido, observou-se crescimento médio de 1,09 milhões de reais por mês, com correspondente crescimento médio de 0,31% por mês na Sinistralidade.

Empresa 05070-ZURICH SANTANDER BRASIL SEGUROS E PREVIDENCIA S.A

Análise entre JAN/2018 e FEV/2019 da relevância de grupos de ramos e sinistralidades na empresa:
05070-ZURICH SANTANDER BRASIL SEGUROS E PREVIDENCIA S.A



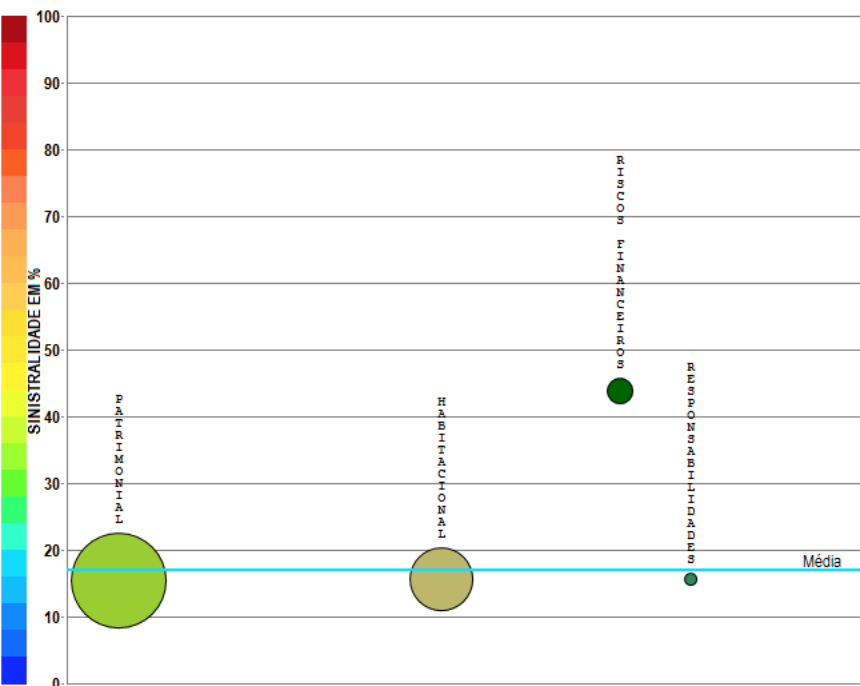
Compilação a partir de dados públicos do Sistema de Estatísticas da SUSEP - A I4PRO Informática Ltda não se responsabiliza por incorreções da fonte.



A empresa 05070-ZURICH SANTANDER BRASIL SEGUROS E PREVIDENCIA S.A apresenta poucos grupos de ramos com emissão de prêmio (4) no período de JAN/2018 a FEV/2019, quando a sinistralidade média da empresa foi de 17,05%. Em relação ao Prêmio Emitido, observou-se crescimento médio de 6,28 milhões de reais por mês, com correspondente diminuição média de 0,35% por mês na Sinistralidade.

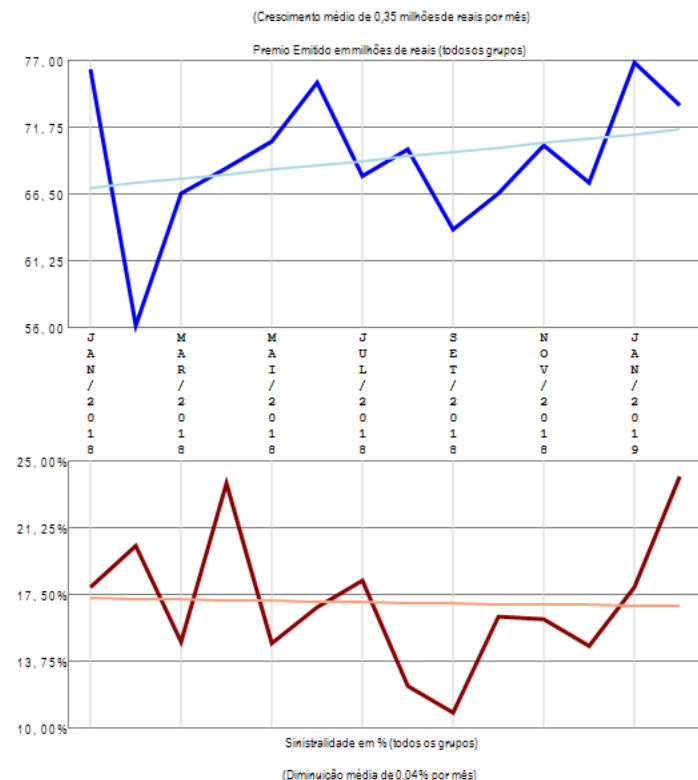
Empresa 06564-ZURICH SANTANDER BRASIL SEGUROS S.A.

Análise entre JAN/2018 e FEV/2019 da relevância de grupos de ramos e sinistralidades na empresa:
06564-ZURICH SANTANDER BRASIL SEGUROS S.A.



Compilação a partir de dados públicos do Sistema de Estatísticas da SUSEP - A I4PRO Informática Ltda não se responsabiliza por incorreções da fonte.

- 01-Patrimonial (65,27%)
PE=633,05 SI=15,47%
- 10-Habitacional (29,76%)
PE=288,61 SI=15,68%
- 07-Riscos Financeiros (4,18%)
PE=40,33 SI=43,78%
- 03-Responsabilidades (0,79%)
PE=7,65 SI=15,52%



A empresa 06564-ZURICH SANTANDER BRASIL SEGUROS S.A. apresenta poucos grupos de ramos com emissão de prêmio (4) no período de JAN/2018 a FEV/2019, quando a sinistralidade média da empresa foi de 17,00%. Em relação ao Prêmio Emitido, observou-se crescimento médio de 0,35 milhões de reais por mês, com correspondente diminuição média de 0,04% por mês na Sinistralidade.