

Superintendência de Estudos e Projetos
Dados até Maio de 2017

Estatísticas do Mercado Segurador

Mercado Segurador - Visão Geral

Arrecadação por segmento - histórico anual	3
Arrecadação por segmento do ano atual comparada com o mesmo período do ano anterior	4
Prêmio cedido e recuperação de indenizações correspondentes a resseguro - histórico anual	5
Prêmio cedido e recuperação de indenizações correspondentes a resseguro do ano atual comparados com o mesmo período do ano anterior	6
Penetração da arrecadação no PIB nominal - histórico anual	7
Penetração da arrecadação no PIB nominal do ano atual comparada com o mesmo período do ano anterior	8
IPCA, variação nominal do PIB e da arrecadação - histórico anual	9
Arrecadação per capita - histórico anual	10
Ativo, provisão e patrimônio líquido - histórico anual	11
Ativo, provisão e patrimônio líquido do ano atual comparados com o mesmo período do ano anterior	12
Indenização, sorteio, resgate e benefício por segmento - histórico anual	13
Indenização, sorteio, resgate e benefício por segmento do ano atual comparado com o mesmo período do ano anterior	14

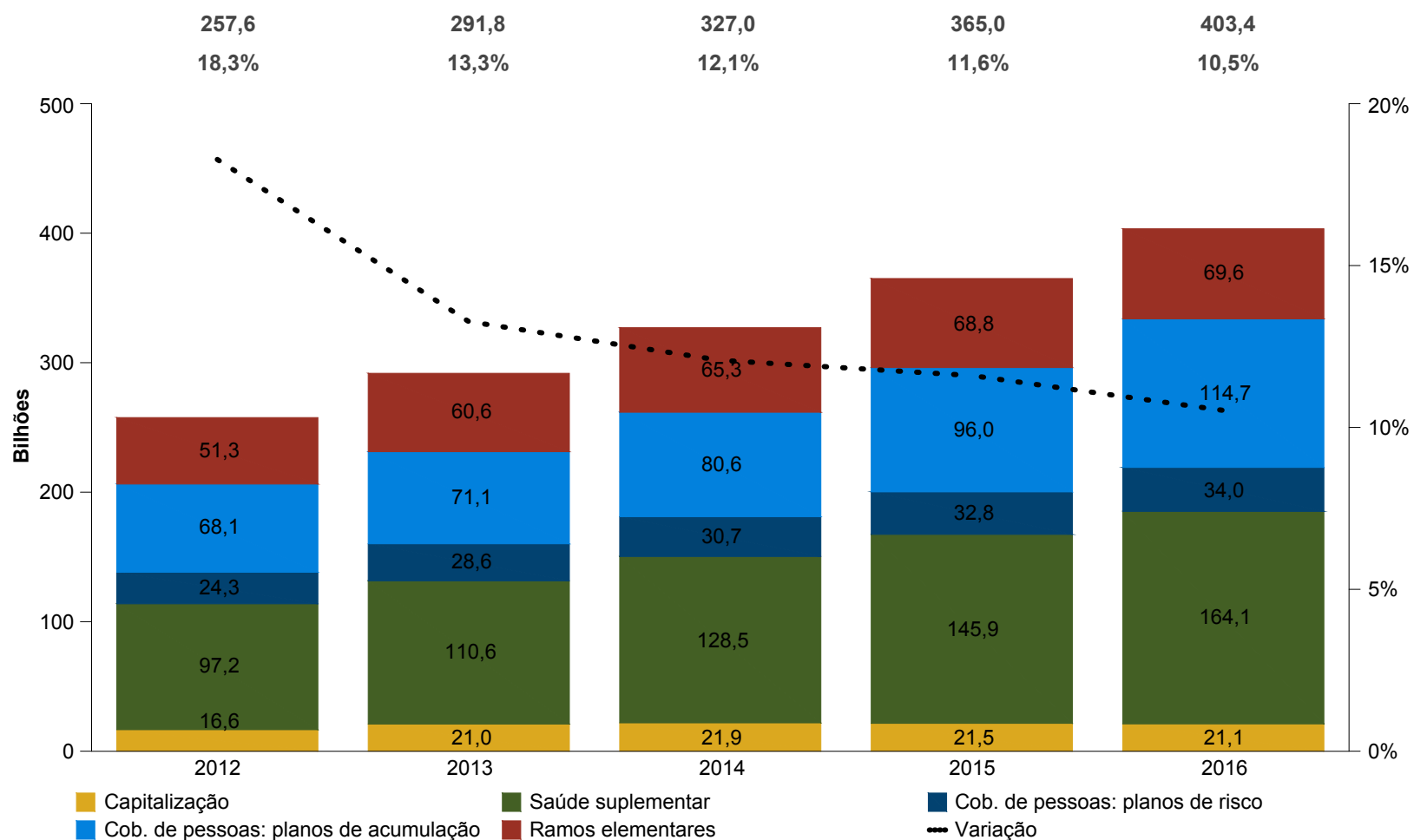
Mercado Segurador - Região Geográfica

Distribuição da arrecadação por região geográfica - histórico anual	15
Distribuição da arrecadação por região geográfica do ano atual comparada com o mesmo período do ano anterior	16

Glossário executivo	17
---------------------	----

Arrecadação por segmento - histórico anual

Em R\$ bilhões e % de variação



Fontes: DIOPS (ANS) - Extraído em 25/04/2017
SES (SUSEP) - Extraído em 03/07/2017

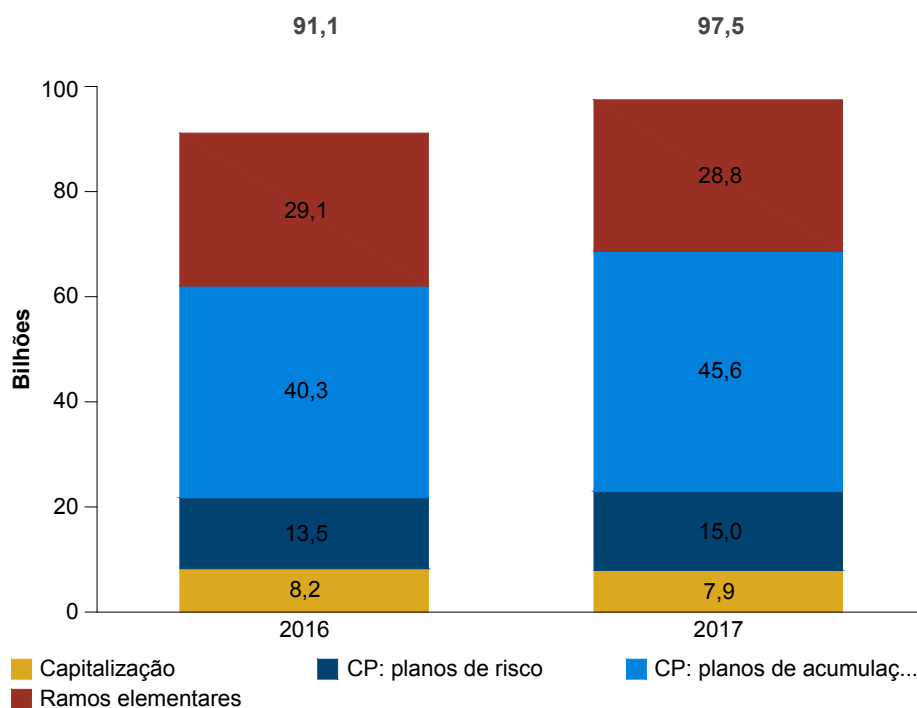
Nota: 1) Valores referentes ao ramo total misto foram incluídos na parte de planos de risco, embora apresente características mistas de risco e acumulação. 2) Por questões metodológicas, os valores apresentados diferem dos informados pela ANS e FenaSaúde

Arrecadação por segmento do ano atual comparada com o mesmo período do ano anterior

Em R\$ bilhões

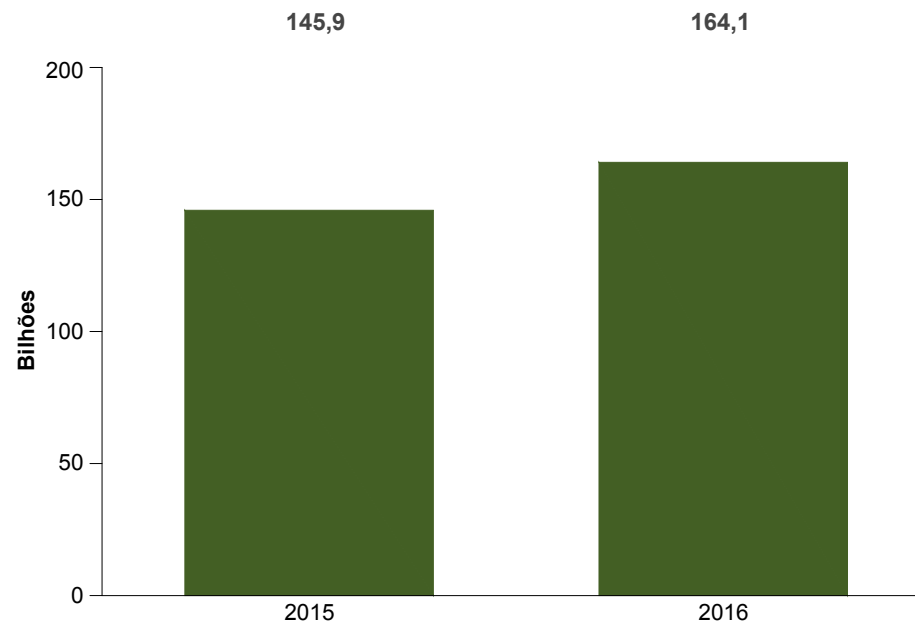
Período analisado: até maio
Dados SUSEP

Variação: 7,0%



Período analisado: até 4º trimestre
Dados ANS

Variação: 12,4%



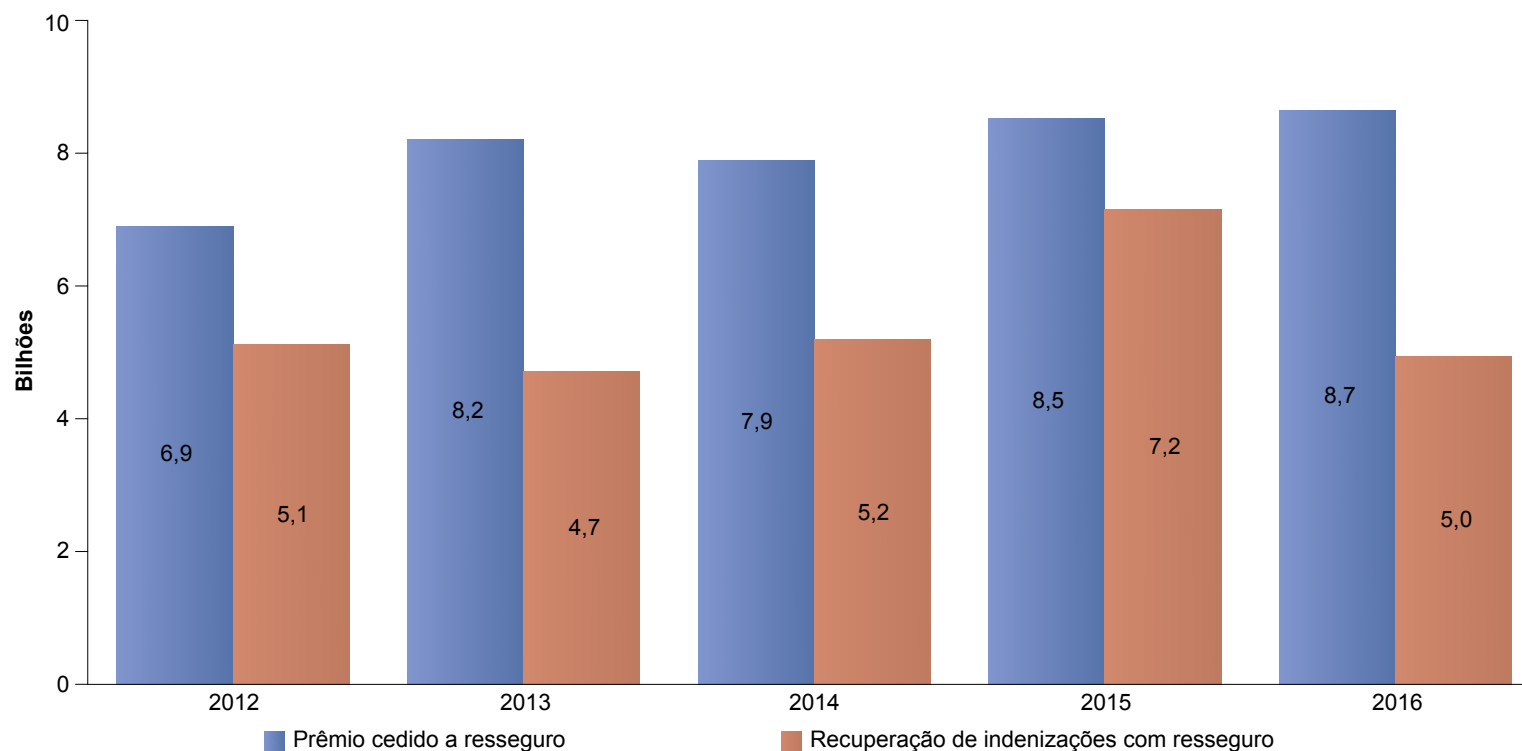
Fontes: DIOPS (ANS) - Extraído em 25/04/2017
SES (SUSEP) - Extraído em 03/07/2017

Nota: DIOPS (ANS) - Dados até 4º trimestre de 2016
SES (SUSEP) - Dados até maio de 2017

1) A sigla "CP" corresponde à Cobertura de pessoas. 2) Valores referentes ao ramo total misto foram incluídos na parte de planos de risco, embora apresente características mistas de risco e acumulação. 3) Por questões metodológicas, os valores apresentados diferem dos informados pela ANS e FenaSaúde. 4) Nos termos da Resolução Normativa nº 307, os valores da ANS relativos aos três primeiros trimestres de cada ano podem estar subavaliados, pois algumas operadoras são dispensadas da obrigação de envio neste período.

Prêmio cedido e recuperação de indenizações correspondentes a resseguro - histórico anual

Em R\$ bilhões



	2012	2013	2014	2015	2016
Variação anual do prêmio cedido a resseguro	3,8%	19,0%	-3,8%	7,9%	1,5%
% de prêmio cedido sobre prêmio emitido	9,9%	9,9%	8,7%	9,0%	8,9%
Variação anual da recuperação de indenizações com resseguro	51,7%	-8,0%	10,3%	37,7%	-30,9%
% de recuperação de indenizações sobre sinistro ocorrido	15,2%	12,8%	12,5%	15,6%	10,9%

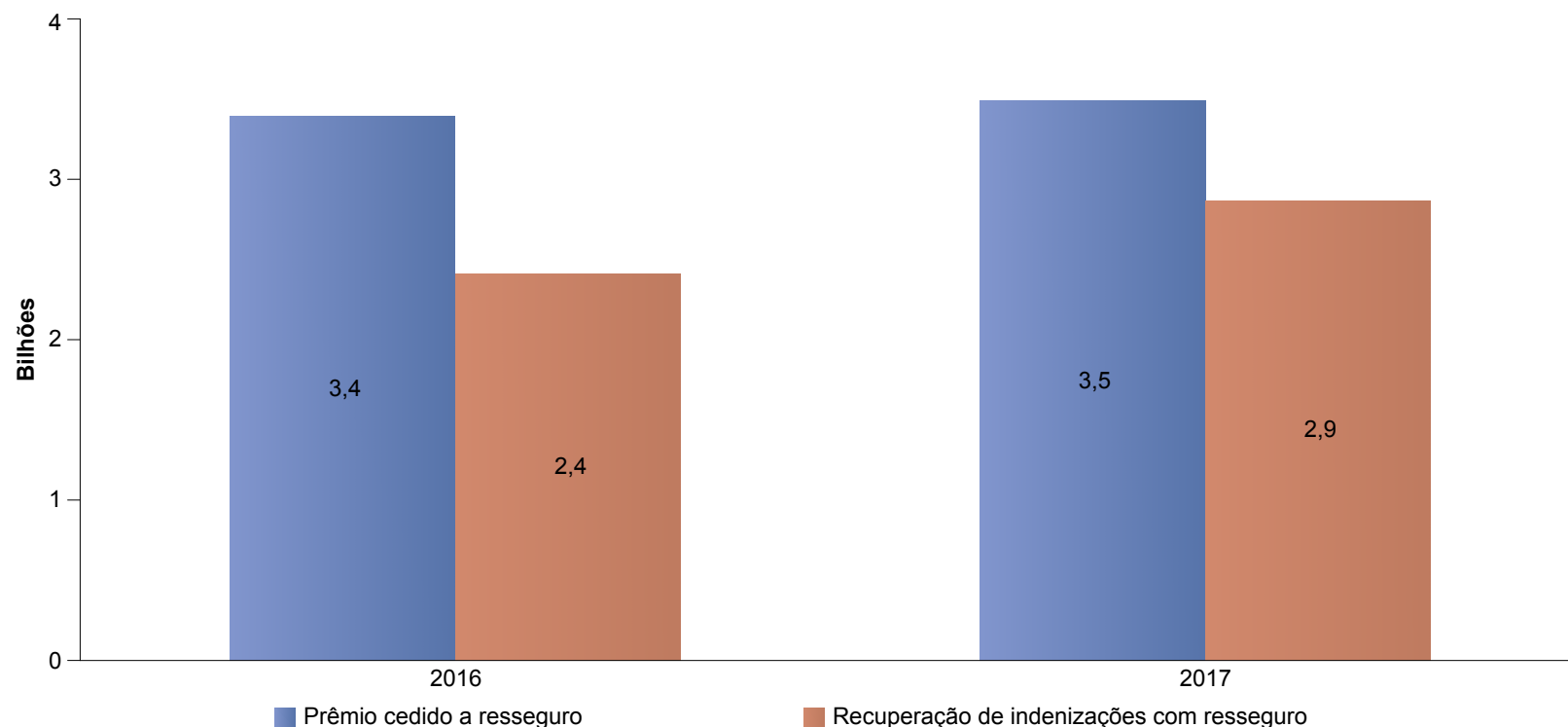
Fonte: SES (SUSEP) - Extraído em 03/07/2017

Nota: Não inclui Saúde suplementar, Capitalização e planos de acumulação e tradicionais referentes a coberturas de pessoas, pois a operação de resseguro não é aplicável a estes.

Prêmio cedido e recuperação de indenizações correspondentes a resseguro do ano atual comparado com o mesmo período do ano anterior

Período analisado: até maio

Em R\$ bilhões



	2016	2017
Variação do prêmio cedido a resseguro		2,7%
% de prêmio cedido sobre o prêmio emitido	8,7%	8,5%
Variação da recuperação de indenizações com resseguro		18,8%
% de recuperação de indenizações sobre o sinistro ocorrido	12,2%	14,9%

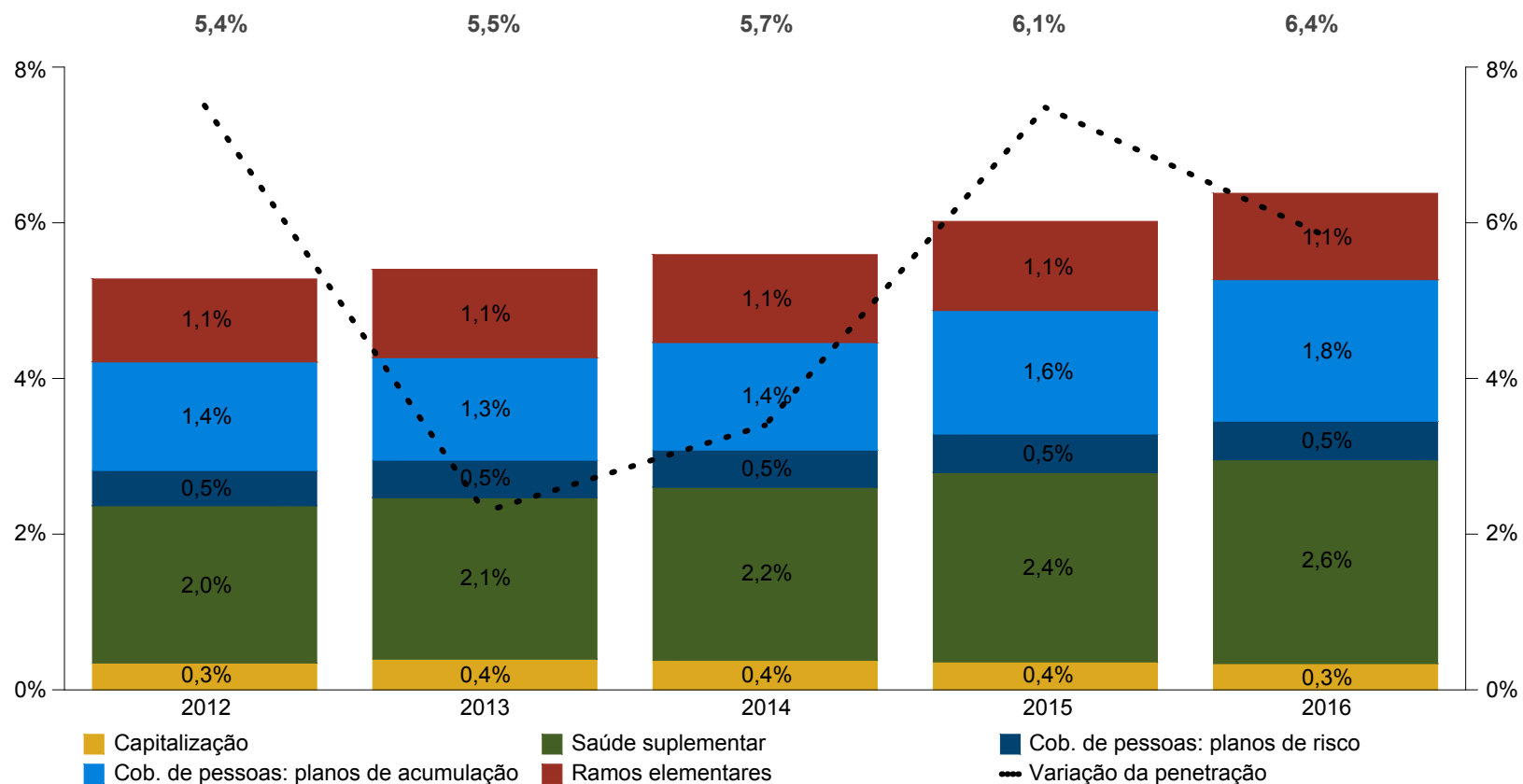
Fonte: SES (SUSEP) - Extraído em 03/07/2017

Nota: SES (SUSEP) - Dados até maio de 2017

Não inclui Saúde suplementar, Capitalização e planos de acumulação e tradicionais referentes a coberturas de pessoas, pois a operação de resseguro não é aplicável a estes.

Penetração da arrecadação no PIB nominal - histórico anual

Em porcentagem % de variação



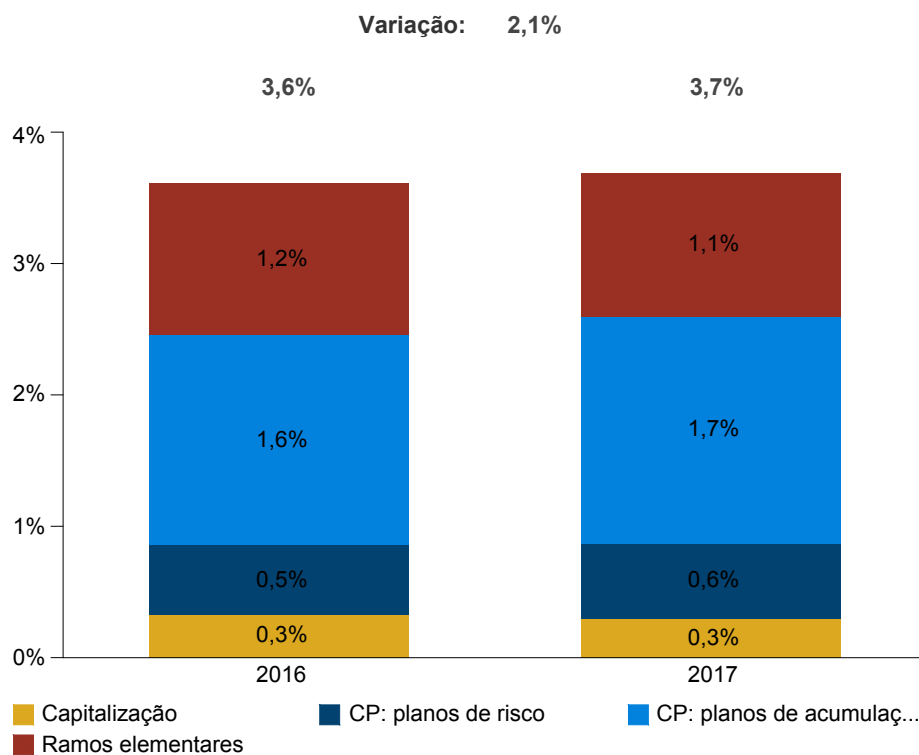
	2012	2013	2014	2015	2016
Variação da Penetração	7,5%	2,3%	3,4%	7,5%	5,8%

Fontes: DIOPS (ANS) - Extraído em 25/04/2017
SES (SUSEP) - Extraído em 03/07/2017
SGS (BCB) - Extraído em 04/07/2017

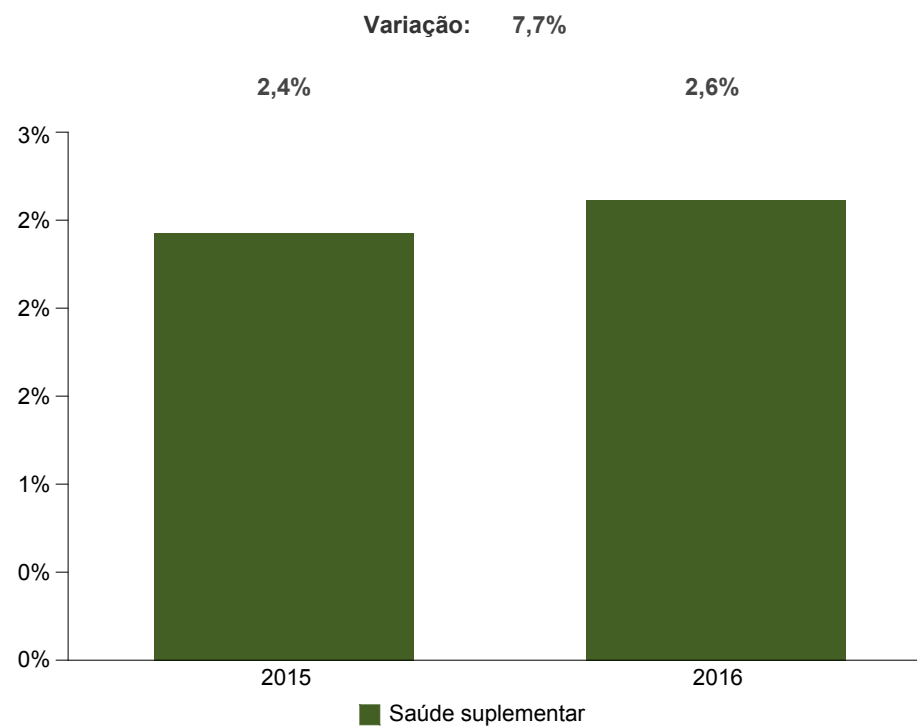
Nota: 1) Valores referentes ao ramo total misto foram incluídos na parte de planos de risco, embora apresente características mistas de risco e acumulação. 2) Por questões metodológicas, os valores apresentados diferem dos informados pela ANS e FenaSaúde.

Penetração da arrecadação no PIB nominal do ano atual comparada com o mesmo período do ano anterior

Período analisado: até maio
Dados SUSEP



Período analisado: até 4º trimestre
Dados ANS



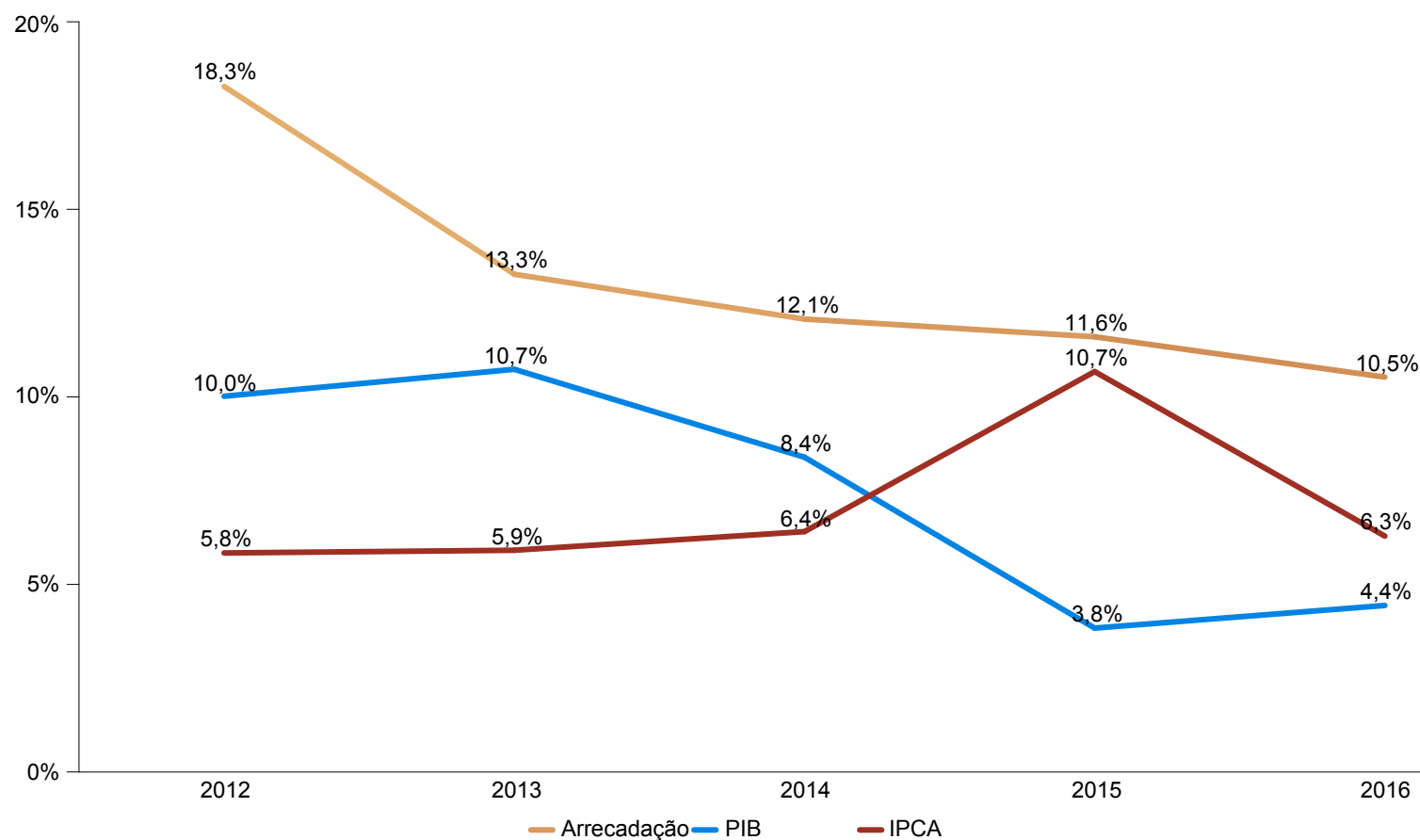
Fontes: DIOPS (ANS) - Extraído em 25/04/2017
SES (SUSEP) - Extraído em 03/07/2017
SGS (BCB) - Extraído em 04/07/2017

Nota: DIOPS (ANS) - Dados até 4º trimestre de 2016
SES (SUSEP) - Dados até maio de 2017
SGS (BCB) - Dados até julho de 2017

1) A sigla "CP" corresponde à Cobertura de Pessoas. 2) Valores referentes ao ramo total misto foram incluídos na parte de planos de risco, embora apresente características mistas de risco e acumulação. 3) Por questões metodológicas, os valores apresentados diferem dos informados pela ANS e FenaSaúde. 4) Nos termos da Resolução Normativa nº 307, os valores da ANS relativos aos três primeiros trimestres de cada ano podem estar subavaliados, pois algumas operadoras são dispensadas da obrigação de envio neste período.

IPCA, variação nominal do PIB e da arrecadação - histórico anual

Em % de variação

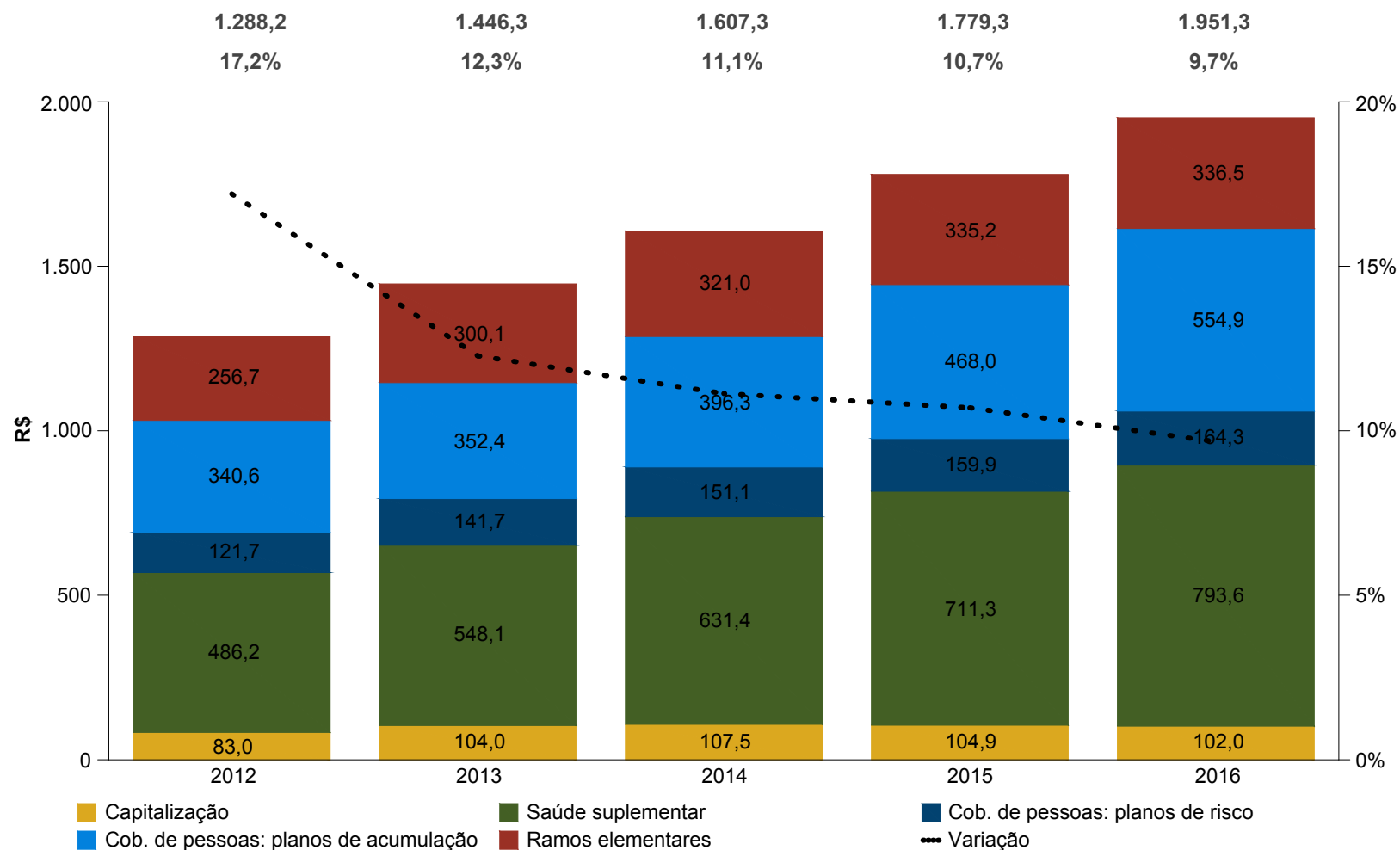


Fontes: DIOPS (ANS) - Extraído em 25/04/2017
 SES (SUSEP) - Extraído em 03/07/2017
 SGS (BCB) - Extraído em 04/07/2017

Nota: Por questões metodológicas, os valores apresentados diferem dos informados pela ANS e FenaSaúde.

Arrecadação per capita - histórico anual

Em R\$ e % de variação

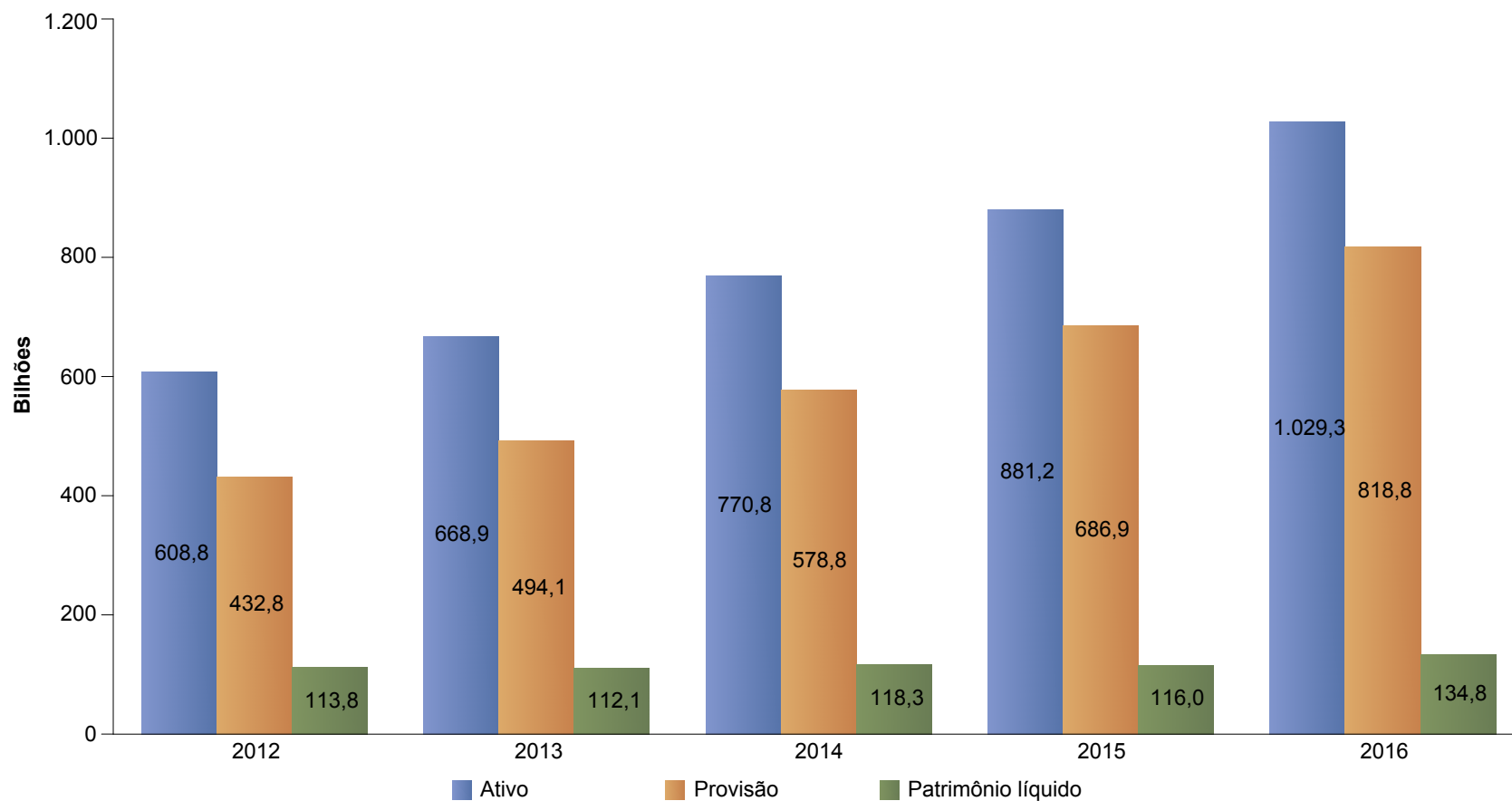


Fontes: DIOPS (ANS) - Extraído em 25/04/2017
 SES (SUSEP) - Extraído em 03/07/2017
 SIDRA (IBGE) - Extraído em 23/06/2017

Nota: 1) Valores referentes ao ramo dotal misto foram incluídos na parte de planos de risco, embora apresente características mistas de risco e acumulação. 2) Por questões metodológicas, os valores apresentados diferem dos informados pela ANS e FenaSaúde. 3) Os valores extraídos do IBGE que compõem o número de habitantes no território Nacional são estimativas anuais de população dos municípios brasileiros com data de referência para 1º de julho.

Ativo, provisão e patrimônio líquido - histórico anual

Em R\$ bilhões



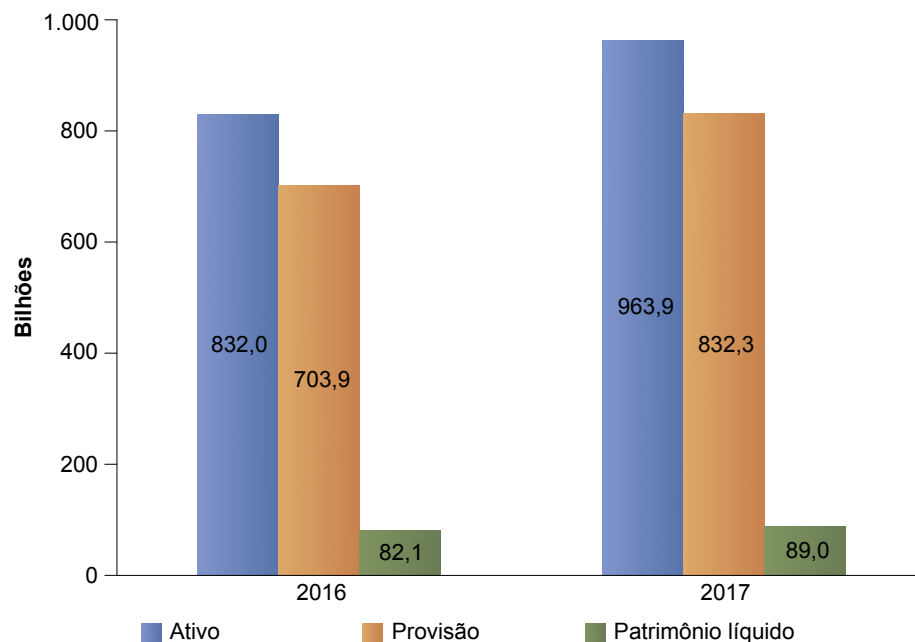
Fontes: DIOPS (ANS) - Extraído em 25/04/2017
SES (SUSEP) - Extraído em 03/07/2017

Nota: Em Ativo não foram deduzidas as parcelas de participações acionárias dentro do próprio mercado.

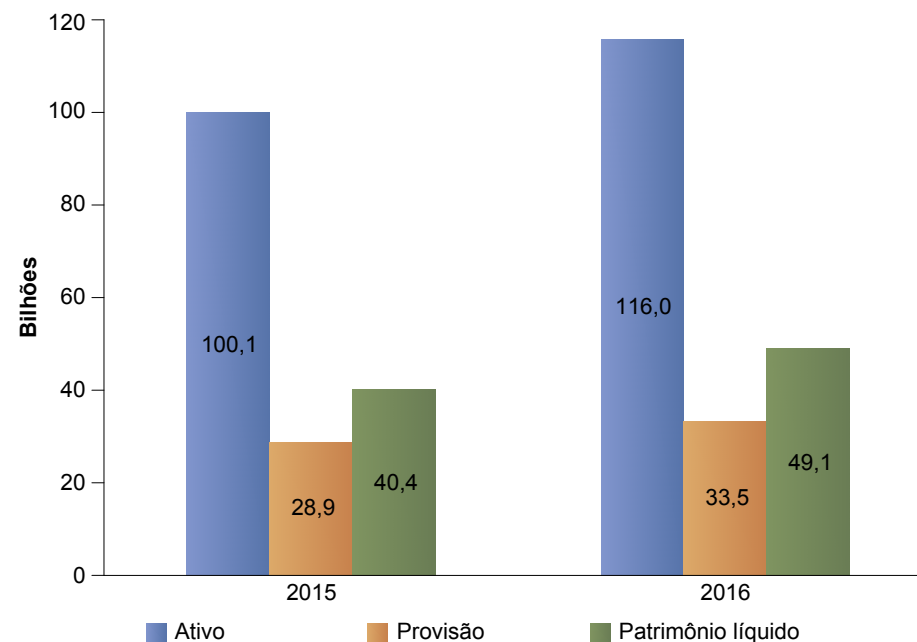
Ativo, provisão e patrimônio líquido do ano atual comparados com o mesmo período do ano anterior

Em R\$ bilhões

Período analisado: até maio
Dados SUSEP



Período analisado: até 4º trimestre
Dados ANS



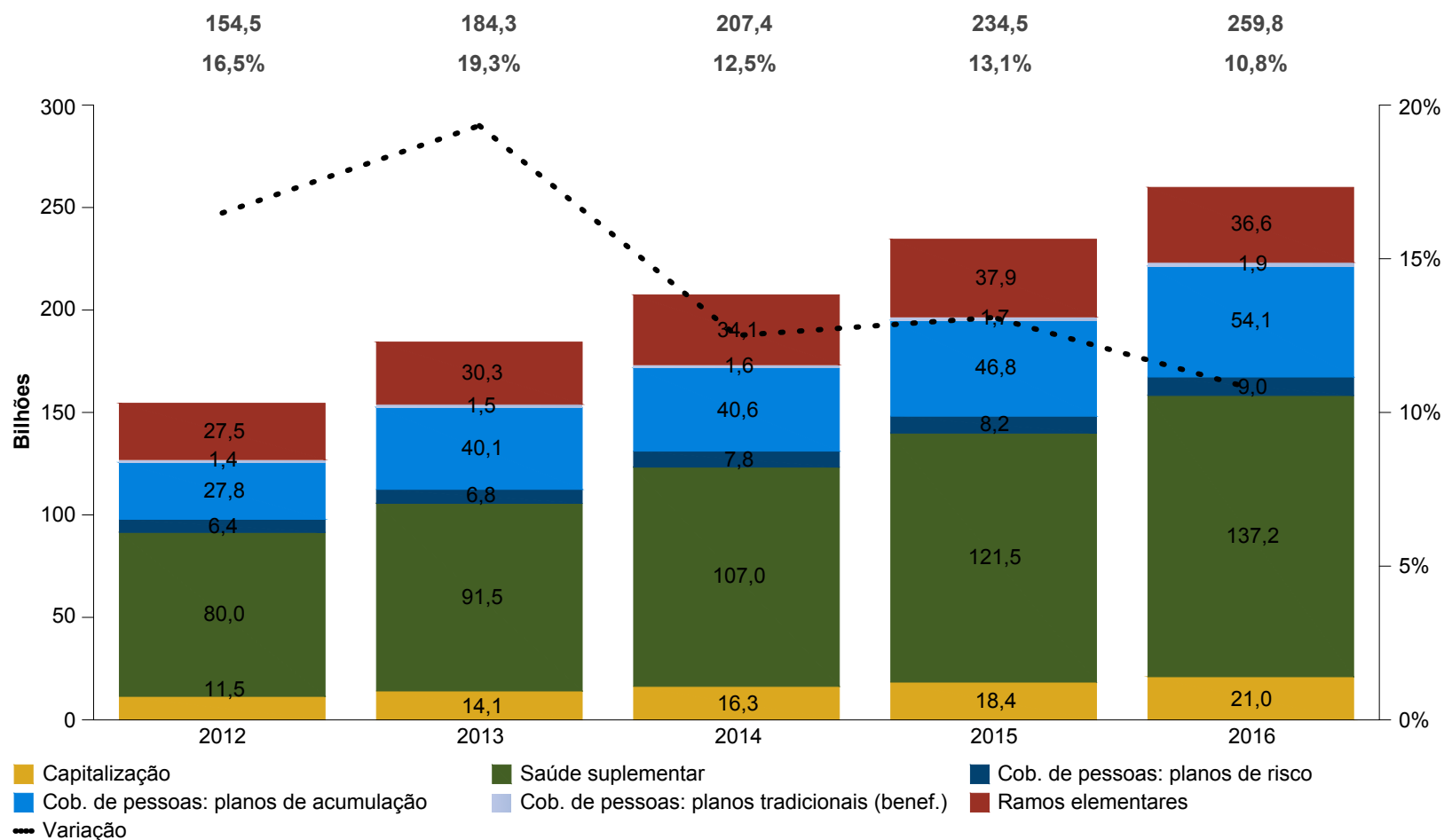
Fontes: DIOPS (ANS) - Extraído em 25/04/2017
SES (SUSEP) - Extraído em 03/07/2017

Nota: DIOPS (ANS) - Dados até 4º trimestre de 2016
SES (SUSEP) - Dados até maio de 2017

1) Em Ativo não foram deduzidas as parcelas de participações acionárias dentro do próprio mercado. 2) Nos termos da Resolução Normativa nº 307, os valores da ANS relativos aos três primeiros trimestres de cada ano podem estar subavaliados, pois algumas operadoras são dispensadas da obrigação de envio neste período.

Indenização, sorteio, resgate e benefício por segmento - histórico anual

Em R\$ bilhões e % de variação



Fontes: DIOPS (ANS) - Extraído em 25/04/2017
SES (SUSEP) - Extraído em 03/07/2017

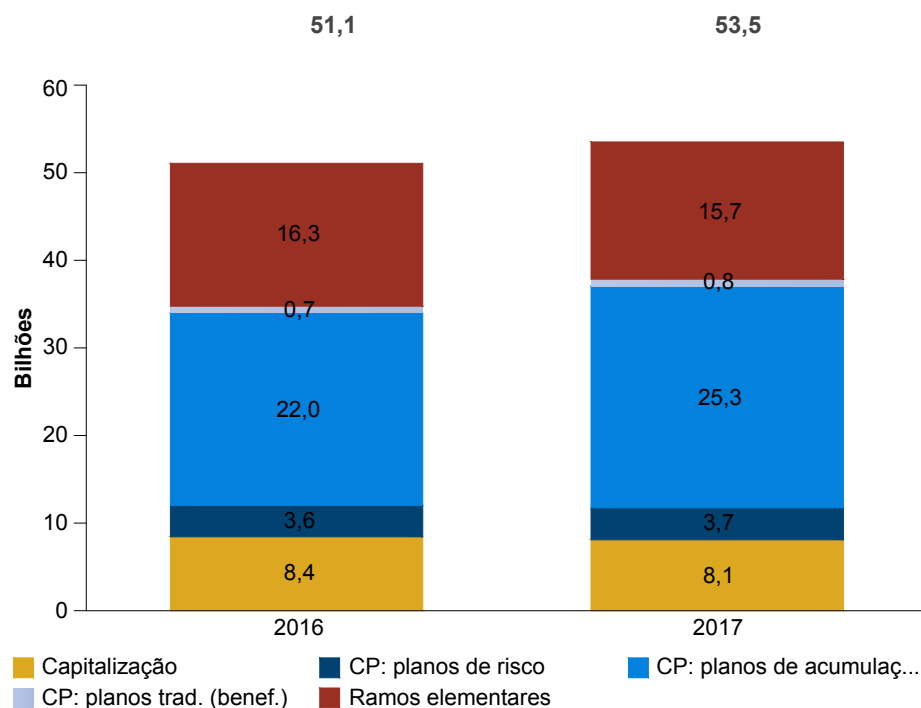
Nota: 1) Valores referentes ao ramo total misto foram incluídos na parte de planos de risco, embora apresente características mistas de risco e acumulação. 2) Os resgates de planos tradicionais estão alocados de acordo com sua característica nos planos de risco e acumulação, porém os valores de benefícios pagos não são possíveis de fazer a separação, portanto aparecem destacados no gráfico.

Indenização, sorteio, resgate e benefício por segmento do ano atual comparado com o mesmo período do ano anterior

Em R\$ bilhões

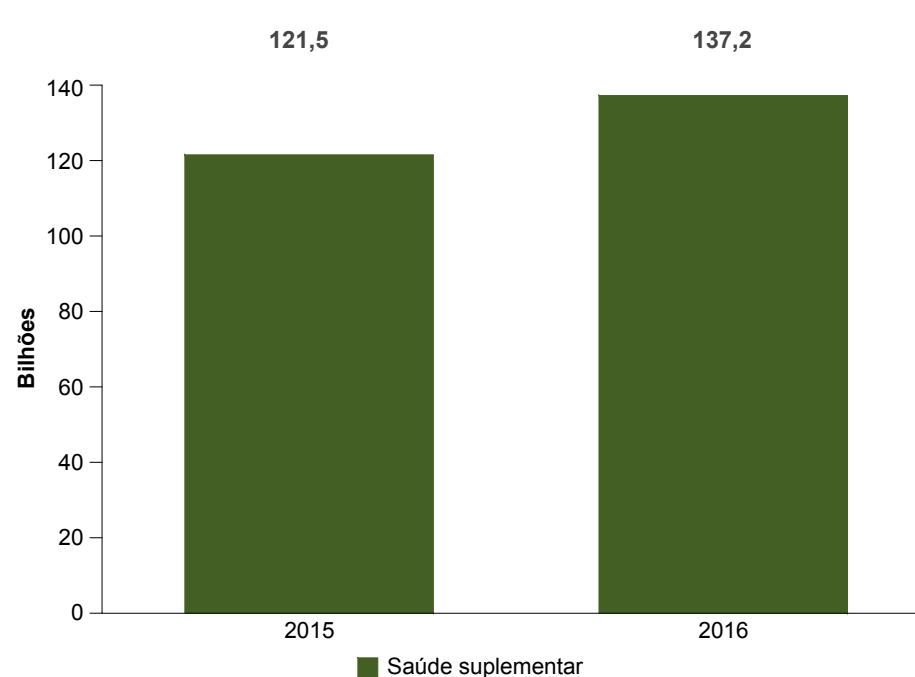
Período analisado: até maio

Variação: 4,7%



Período analisado: até 4º trimestre

Variação: 12,9%

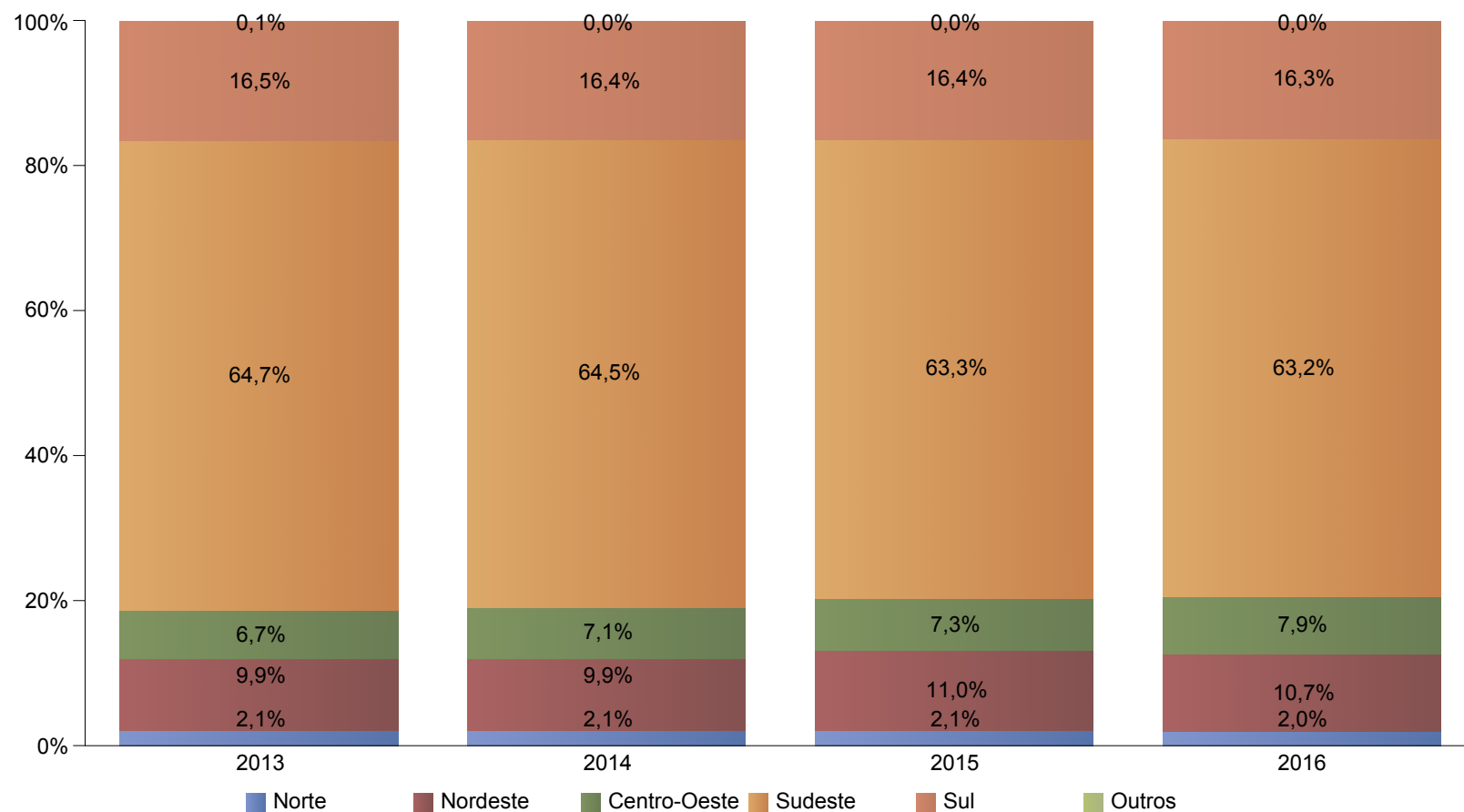


Fontes: DIOPS (ANS) - Extraído em 25/04/2017
SES (SUSEP) - Extraído em 03/07/2017

Nota: DIOPS (ANS) - Dados até 4º trimestre de 2016
SES (SUSEP) - Dados até maio de 2017

1) A sigla "CP" corresponde à Cobertura de pessoas. 2) Valores referentes ao ramo total misto foram incluídos na parte de planos de risco, embora apresente características mistas de risco e acumulação. 3) Os resgates de planos tradicionais estão alocados de acordo com sua característica nos planos de risco e acumulação, porém os valores de benefícios pagos não são possíveis de fazer a separação, portanto aparecem destacados no gráfico. 4) Por questões metodológicas, os valores apresentados diferem dos informados pela ANS e FenaSaúde. 5) Nos termos da Resolução Normativa nº 307, os valores da ANS relativos aos três primeiros trimestres de cada ano podem estar subavaliados, pois algumas operadoras são dispensadas da obrigação de envio neste período.

Distribuição da arrecadação por região geográfica - histórico anual

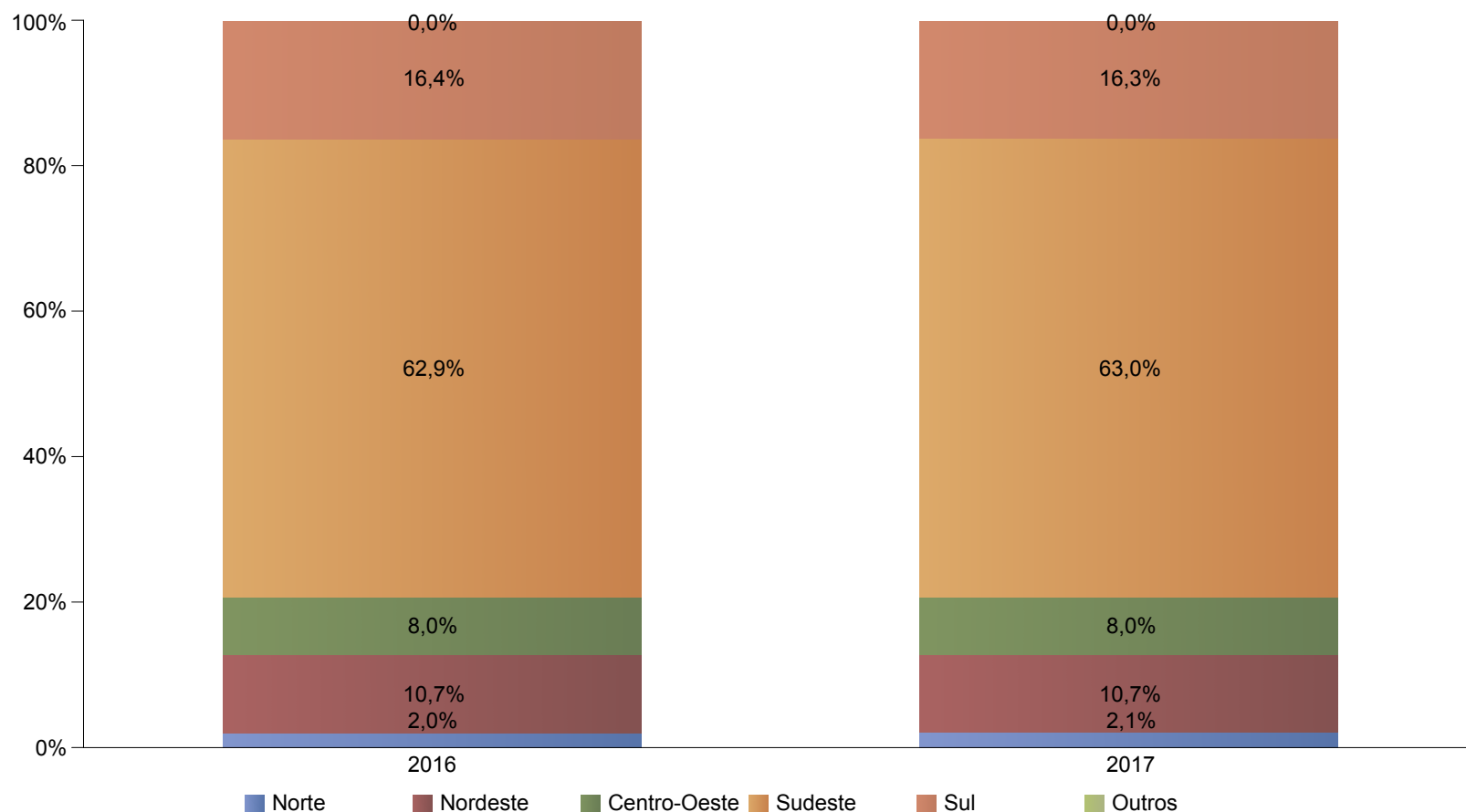


Fonte: SES (SUSEP) - Extraído em 03/07/2017

Nota: Os valores não catalogados em regiões geográficas estão representados pelo grupo "Outros" pois não apresentam números significativos. Não inclui Saúde suplementar.

Distribuição da arrecadação por região geográfica do ano atual comparada com o mesmo período do ano anterior

Período analisado: até maio



Fonte: SES (SUSEP) - Extraído em 03/07/2017

Nota: SES (SUSEP) - Dados até o maio de 2017
Os valores não catalogados em regiões geográficas estão representados pelo grupo "Outros" pois não apresentam números significativos. Não inclui Saúde suplementar.

1. **Arrecadação do Mercado Segurador: Contempla o prêmio direto de seguros, prêmio emitido em regime de capitalização, contribuição em previdência, faturamento de capitalização e contraprestação de saúde suplementar.**

Prêmio Direto de Seguros: Emissão de prêmio líquida de cancelamento e restituição.

Prêmio Emitido em Regime de Capitalização: Valor correspondente a cada um dos aportes destinados ao custeio de seguros estruturados no regime financeiro de capitalização.

Contribuição de Previdência: Valor correspondente a cada um dos aportes destinados ao custeio do plano de previdência.

Faturamento de Capitalização: Faturamento com títulos de capitalização líquida de devolução e cancelamento.

Contraprestação de Saúde Suplementar: Contraprestação líquida/prêmio retido para coberturas assistenciais Médico-Hospitalar e/ou Odontológica.

2. **Prêmio emitido do Mercado Segurador: Contempla o prêmio emitido de seguros, prêmio emitido em regime de capitalização, contribuição de previdência, faturamento de capitalização e contraprestação de saúde suplementar.**

Prêmio emitido de Seguros: Faturamento composto pela emissão de prêmio líquido de cancelamento e restituição mais a recuperação de custos iniciais de contratação e as retrocessões aceitas, deduzidos da emissão de prêmio cedido a consórcios e fundos.

Prêmio Emitido em Regime de Capitalização: Valor correspondente a cada um dos aportes destinados ao custeio de seguros estruturados no regime financeiro de capitalização.

Contribuição de Previdência: Valor correspondente a cada um dos aportes destinados ao custeio do plano de previdência.

Faturamento de Capitalização: Faturamento com títulos de capitalização líquida de devolução e cancelamento.

Contraprestação de Saúde Suplementar: Contraprestação líquida/prêmios retidos para coberturas assistenciais Médico-Hospitalar e/ou Odontológica.

3. **Sinistro ocorrido/indenização/sorteio/resgate/benefício do Mercado Segurador: Contempla o sinistro ocorrido de seguros, resgate e benefício de previdência, sorteio e resgate de capitalização e indenização de saúde suplementar.**

Sinistro ocorrido de Seguros: Indenizações avisadas, despesas relacionadas a seguros, retrocessões aceitas, variação das provisões de sinistro, e serviços de assistência, líquido dos salvados e ressarcidos avisados e de sua variação do ajuste da PSL. Considera as parcelas administrativas e judiciais, consórcios e fundos e despesas com benefícios em regime de capitalização e repartição de capitais de cobertura para seguros.

Resgate e benefício de Previdência: Valor correspondente a cada um dos resgates e benefícios destinados à cobertura do plano de previdência.

Sorteio de capitalização: Valor correspondente aos prêmios de sorteios pagos com títulos de capitalização.

Resgate de capitalização: Valor correspondente aos resgates pagos com títulos de capitalização. Representa, em sua maioria, o pagamento efetuado pela empresa devido ao fim do contrato.

Indenização de Saúde Suplementar: Eventos indenizáveis líquidos/sinistros retidos de cobertura assistencial Médico-Hospitalar e/ou Odontológica.

4. **Sinistro direto de seguros:** sinistros registrados relativos às operações da própria empresa.
5. **Prêmio cedido correspondente a resseguro:** prêmio cedido pela empresa em operações de resseguro.
6. **Recuperação de indenizações correspondentes a resseguro:** valor registrado como recuperações com resseguro de indenizações administrativas e judiciais avisadas em seguros.
7. **Ativo do Mercado Segurador:** Recursos econômicos na forma de bens e direitos em seguros, previdência, capitalização e saúde suplementar.
8. **Provisão do Mercado Segurador:** Passivo contabilizado pelo Mercado Segurador para refletir as obrigações futuras advindas dos compromissos assumidos com os contratantes de suas operações.
9. **PL do Mercado Segurador:** patrimônio líquido contábil das empresas seguradoras, capitalização, EAPC e de saúde suplementar.
10. **PIB:** Produto Interno Bruto publicado pelo Banco Central do Brasil.
11. **Penetração do mercado segurador no PIB:** Proporção da Arrecadação / Prêmio direto do Mercado Segurador sobre o Produto Interno Bruto.
12. **IPCA:** Índice de Preços ao Consumidor Amplo publicado pelo Banco Central do Brasil.
13. **População Brasileira:** Número de habitantes no território Nacional publicado pelo IBGE com base em informações dos registros de nascimentos e óbitos.
14. **Arrecadação per capita:** proporção da Arrecadação / Prêmio direto do Mercado Segurador sobre a População Brasileira.