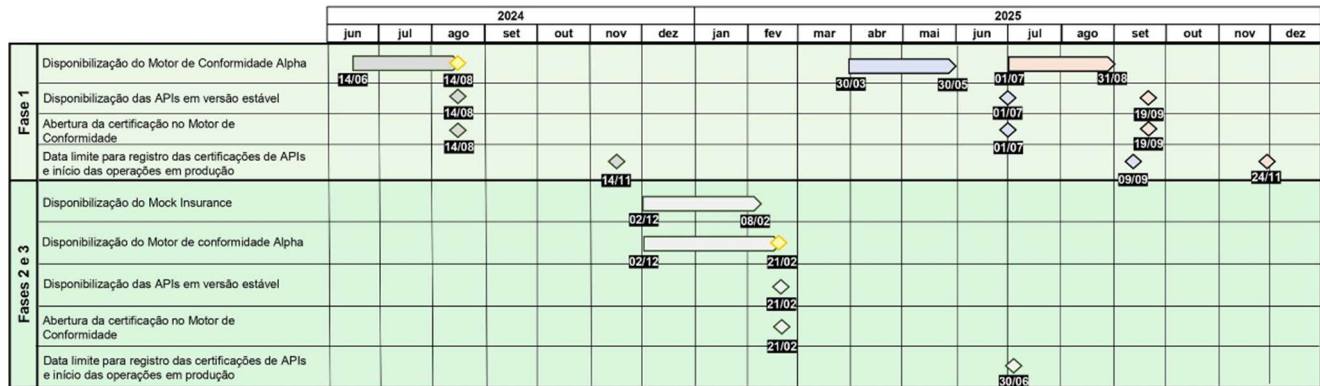


Próximas Entregas das Participantes – Cronograma de Melhorias – APIs de Fase 1

Lembramos às participantes que, conforme Cronograma de Release de Melhorias disponível no **Portal do Desenvolvedor**, está prevista para **14/11** a certificação da release de melhorias das **APIs da Fase 1**, incluindo o campo de taxa de prêmio:



Registro de certificações de APIs (Testes Estruturais) e início das operações em produção das APIs:

- APIs de Fase 1 – 1ª onda: até **14 de novembro de 2024**

Cadastro de Testes Estruturais:

- Após realizações dos testes estruturais com sucesso no **Motor de Conformidade**, as participantes devem realizar o cadastro ou atualização da **URI e Versão** da API correspondentes a cada **API da Fase 1** que estejam disponibilizadas no diretório produtivo.

Novo Recurso da API
✕

Informação do recurso da API

Família da API (API Family Type)*
products-services_person

Versão da API*
1.6.0

Data de início
Invalid Date

Data de término
Invalid Date

O URI da API*
https://api.organizacao.com.br/open-insurance/products-services/v1/person

CANCELAR
SALVAR

Importante: Os testes estruturais **não** requerem envio de evidências e/ou solicitação de certificação via Service Desk

Lembrete: 3º Ciclo de Validação em Produção

Conforme informado nos boletins anteriores, o **3º ciclo de testes da FVP** foi iniciado em **21/10/2024**, com prazo de conclusão previsto para o dia **20/12/2024**.

O 3º ciclo é de caráter **obrigatório apenas para as participantes que NÃO obtiveram a aprovação integral no 2º ciclo FVP** até o dia **18/10/2024**. **As demais participantes estão isentas da realização do novo ciclo.**

Para aprovação neste 3º ciclo, a participante deve criar um plano e **obter sucesso nos mesmos testes** definidos para o 2º ciclo, ou seja:

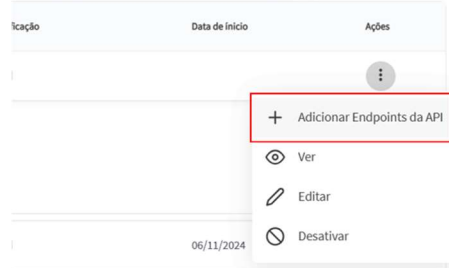
Testes gerais:

- DCR *dcr_api_fvp-happy-path_test_module*
- Pre-flight *opin-fvp-preflight-check-test-v2*
- Resources *opin-fvp-resources-api-test*

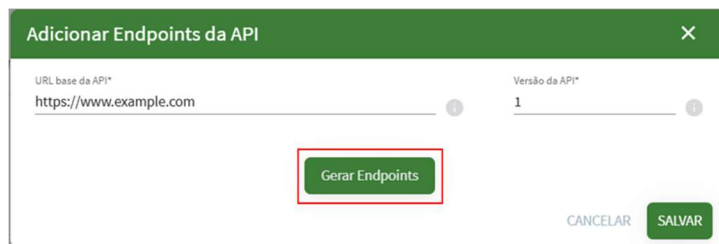
Status	Tipo da Família da API (API Family Type) ↑	Family complete	Versão	Status de Certificação	Data de Início	Ações
Active	acceptance-and-branches-abroad	true	1.3.0	Self-Certified		

A geração de todos os paths esperados é realizada diretamente no campo de publicação. Ao cadastrar a URL base, clique em "gerar endpoints" e selecione todos os endpoints. O passo-a-passo abaixo, além de exemplificar essas etapas, demonstra como corrigir uma API com Family Complete marcado como "False".

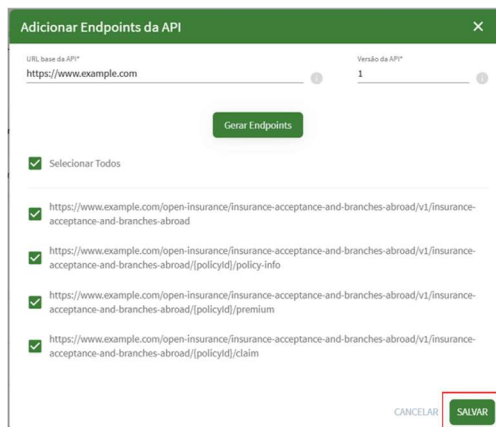
1. Clique no botão de "Ações" e selecione a opção "Adicionar Endpoints da API":



2. Na caixa de diálogo exibida, cadastre a URL base e a versão desejada. Então clique em "Gerar Endpoints".



3. Selecione todos os endpoints faltantes e clique em "Salvar".



4. As novas alterações serão exibidas automaticamente.

Status	Tipo da Família da API (API Family Type) ↑	Family complete	Versão	Status de Certificação	Data de Início	Ações
Active	acceptance-and-branches-abroad	true	1.3.0	Self-Certified		
Endpoints da API + <ul style="list-style-type: none"> https://www.example.com/open-insurance/insurance-acceptance-and-branches-abroad/v1/insurance-acceptance-and-branches-abroad https://www.example.com/open-insurance/insurance-acceptance-and-branches-abroad/v1/insurance-acceptance-and-branches-abroad/[policyId]/policy-info https://www.example.com/open-insurance/insurance-acceptance-and-branches-abroad/v1/insurance-acceptance-and-branches-abroad/[policyId]/premium https://www.example.com/open-insurance/insurance-acceptance-and-branches-abroad/v1/insurance-acceptance-and-branches-abroad/[policyId]/claim 						

Errata do Boletim OPIN 035/2024: Processo de certificação - APIs Withdrawal e Quote Person

Retificamos o [Boletim OPIN 035/2024](#), publicado em 01/11/2024, onde constam informações test plans requeridos no Motor de Conformidade para a API de Withdrawal, Família de Previdência: