

# **Análise I4PRO do Mercado Segurador Brasileiro**

Emissão entre JAN/2018 a OUT/2018

[Arquivo Resumo\_SUSEP\_de\_201801\_a\_201810\_BRL-DPVAT.pdf]

# Sobre este documento:

1 - Este documento destina-se aos clientes da I4PRO Informática Ltda e tem o propósito de resumir dados públicos do Sistema de Estatísticas da SUSEP (Superintendência de Seguros Privados), permitindo aos leitores uma visão clara e simples de como o mercado segurador se comportou dentro de um determinado período de tempo.

2 - O documento é dividido em 3 partes: Análise por Grupos de Ramos SUSEP, Análise por Ramos SUSEP e Análise por Empresas. As análises apresentam três gráficos por item analisado: o primeiro demonstra relevâncias + sinistralidades, o segundo demonstra a evolução de prêmio emitido no período e o terceiro demonstra a evolução de sinistralidade no período. Ao final, emitimos um comentário resumo do item analisado.

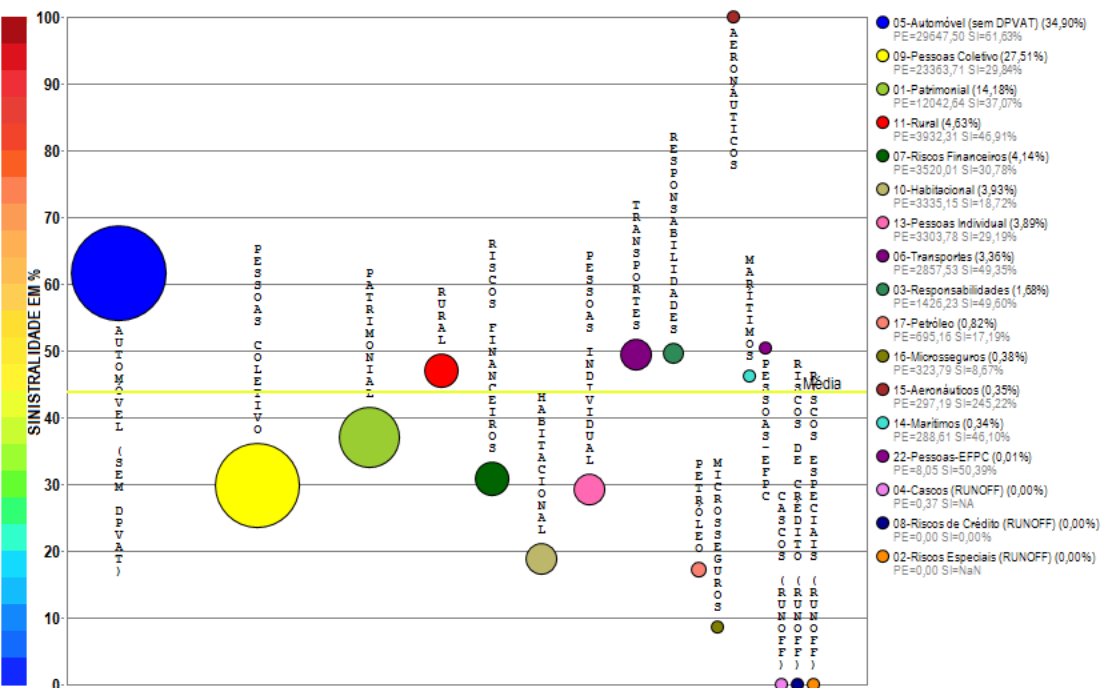
3 - A I4PRO não garante a precisão dos dados da fonte(SUSEP) e não sugere estratégias baseadas em tendências atuais do mercado segurador, visto que, estas tendências podem não se verificar no futuro.Os critérios de consolidação de dados e de apresentação de gráficos são uma decisão da I4PRO Informática Ltda.

4 - Dúvidas, sugestões ou solicitações de correção em critérios de consolidação ou de apresentação de gráficos devem ser encaminhadas para mauricio@i4pro.com.br. **IMPORTANTE:** Este documento não considera o ramo 0588-DPVAT.

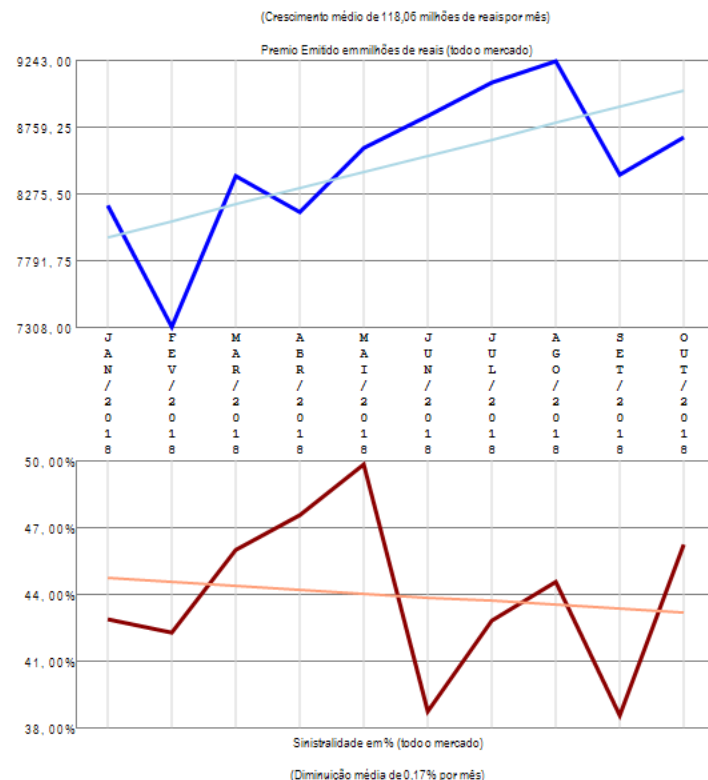
# **Análise por Grupos de Ramos SUSEP**

# Resumo dos Grupos de Ramos SUSEP

Análise entre JAN/2018 e OUT/2018 da relevância de todos os grupos de ramos SUSEP e suas sinistralidades.



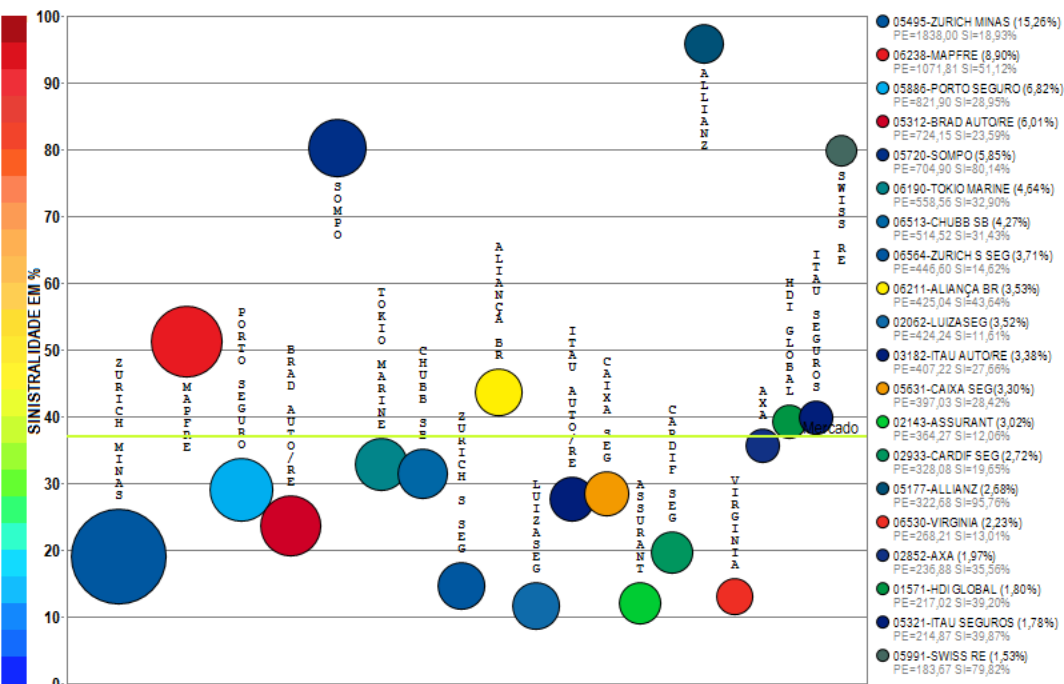
Compilação a partir de dados públicos do Sistema de Estatísticas da SUSEP - A I4PRO Informática Ltda não se responsabiliza por incorreções da fonte.



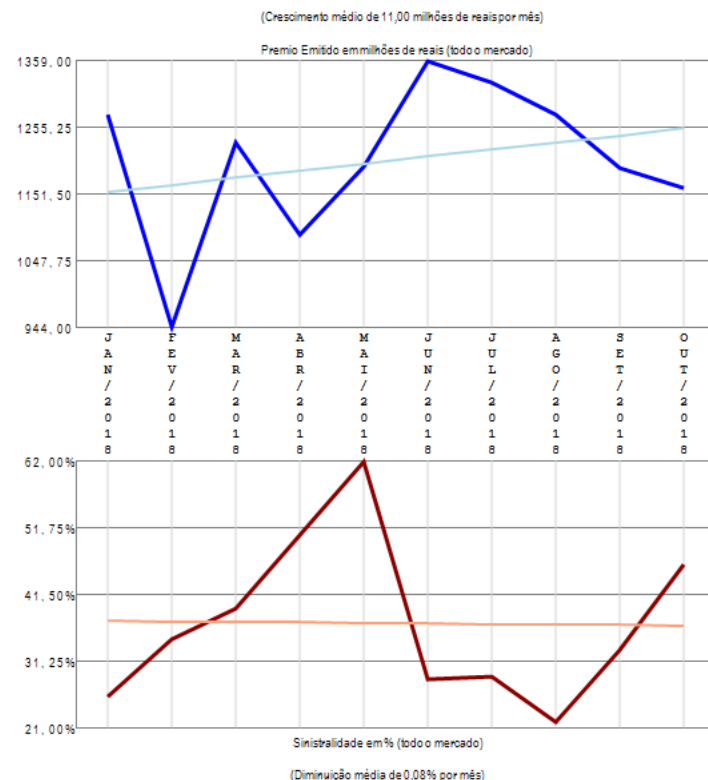
O mercado apresenta vários grupos de ramos com emissão de prêmio (17) no período de JAN/2018 a OUT/2018, quando a sinistralidade média de mercado foi de 43,88%. Em relação ao Prêmio Emitido, observou-se crescimento médio de 118,06 milhões de reais por mês, com correspondente diminuição média de 0,17% por mês na Sinistralidade.

# Grupo de Ramos 01-Patrimonial

Análise entre JAN/2018 e OUT/2018 da relevância empresarial e da sinistralidade do grupo: 01-Patrimonial



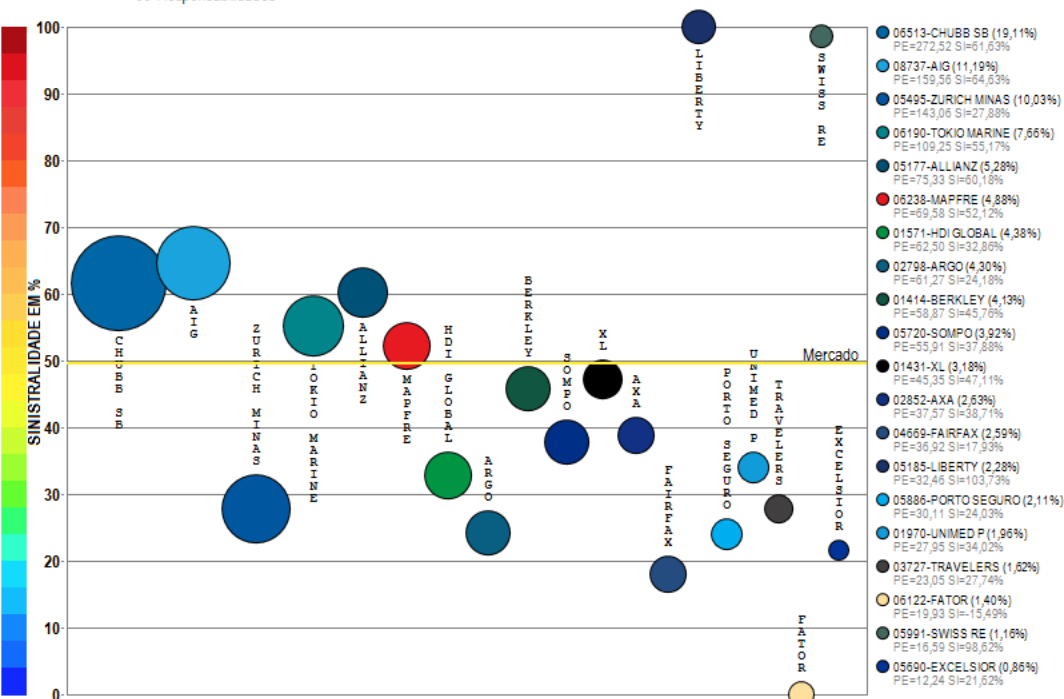
Compilação a partir de dados públicos do Sistema de Estatísticas da SUSEP - A I4PRO Informática Ltda não se responsabiliza por incorreções da fonte.



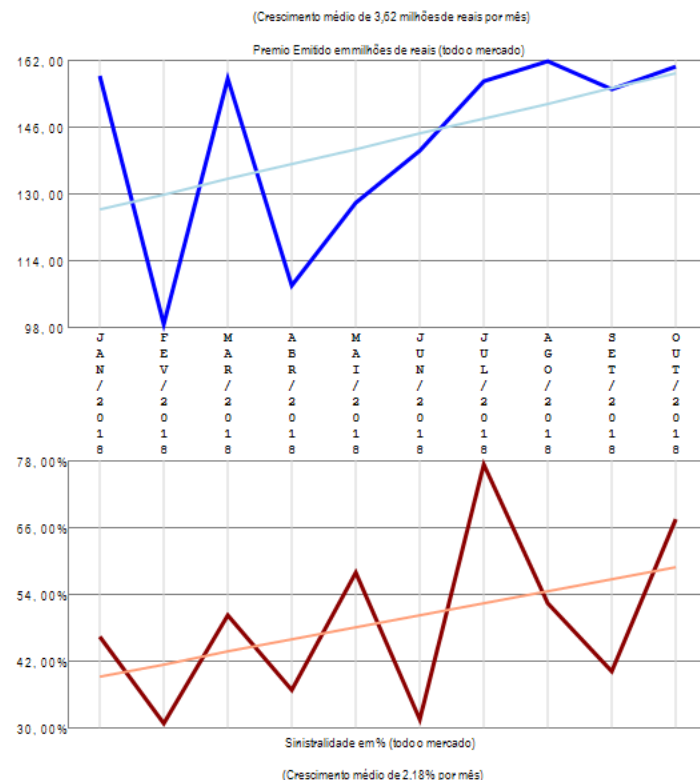
O grupo de ramos 01-Patrimonial apresenta vários competidores (59) no período de JAN/2018 a OUT/2018, quando a sinistralidade média de mercado foi de 37,07%. Em relação ao Prêmio Emitido, observou-se crescimento médio de 11,00 milhões de reais por mês, com correspondente diminuição média de 0,08% por mês na Sinistralidade. Além das 20 companhias apresentadas no gráfico existem outros participantes deste segmento (LIBERTY / HDI SEG / AIG / SULAMERICA NAC / SURA / AXA-CS / MITSUI SUMITOMO / GAZIN / QBE / XL / FAIRFAX / ATLANTICA CIA / TRAVELERS / GENERALI / EXCELSIOR / SAFRA / FATOR / ALFA / BERKLEY / STARR / AUSTRAL / SANCOR / ARGO / PAN / POTTENCIAL / UNIMED P / ALIANÇA BR / BANESTES / KIRTON SG / BRADESCO SEG / INVESTPREV / ESSOR / AZUL / GENTE / BB AUTO / USEBENS / ALSEG / ARUANA), perfazendo outros R\$ 1573,00 milhões em prêmio emitido.

# Grupo de Ramos 03-Responsabilidades

Análise entre JAN/2018 e OUT/2018 da relevância empresarial e da sinistralidade do grupo:  
03-Responsabilidades



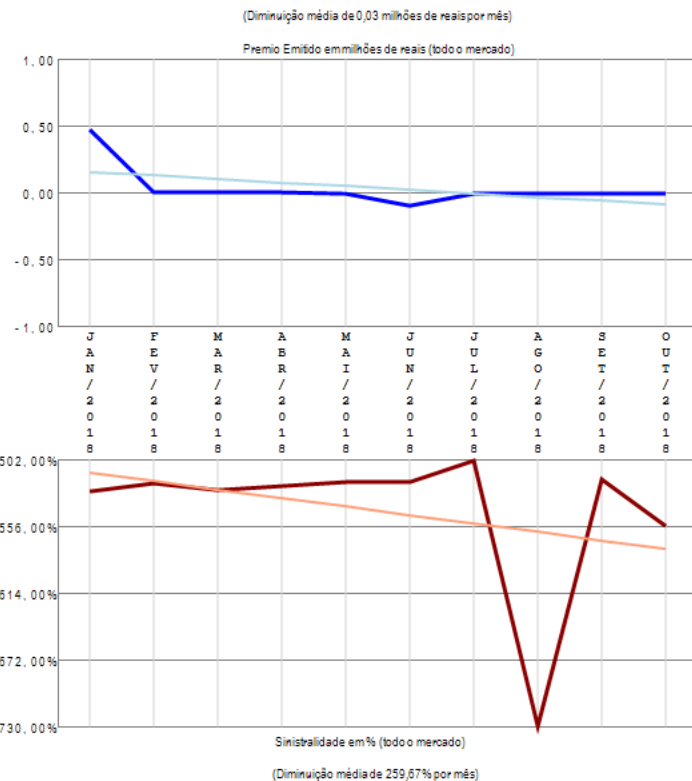
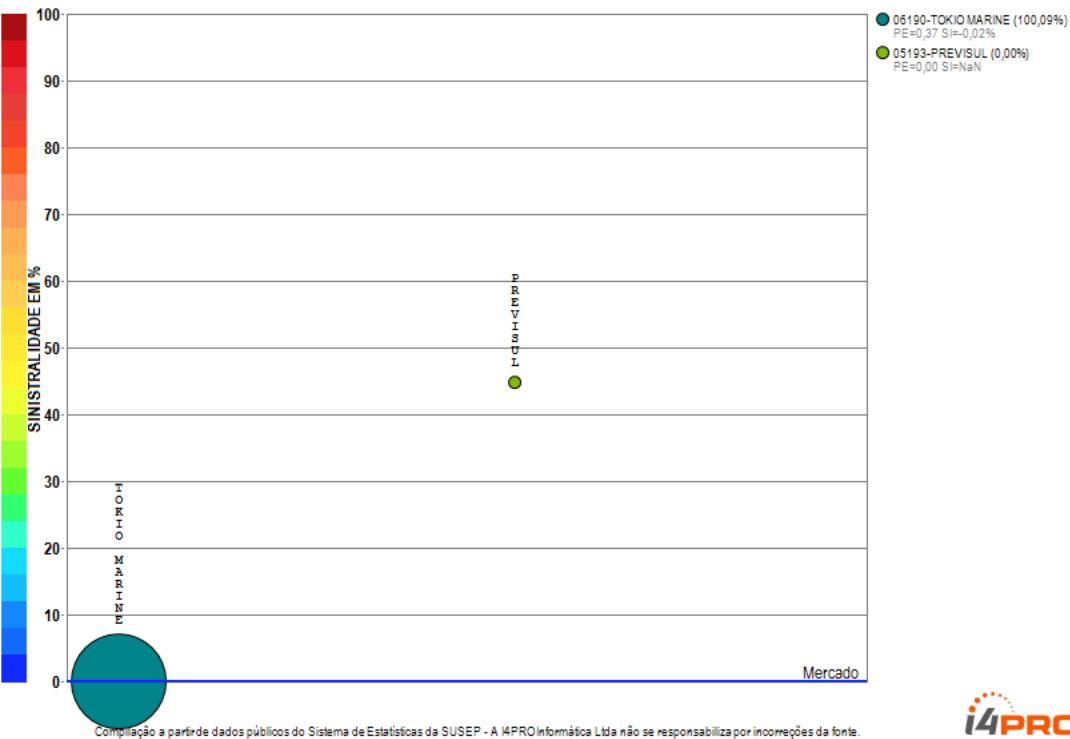
Compilação a partir de dados públicos do Sistema de Estatísticas da SUSEP - A I4PRO Informática Ltda não se responsabiliza por incorreções da fonte.



O grupo de ramos 03-Responsabilidades apresenta vários competidores (42) no período de JAN/2018 a OUT/2018, quando a sinistralidade média de mercado foi de 49,60%. Em relação ao Prêmio Emitido, observou-se crescimento médio de 3,62 milhões de reais por mês, com correspondente crescimento médio de 2,18% por mês na Sinistralidade. Além das 20 companhias apresentadas no gráfico existem outros participantes deste segmento (AXA-CS / HDI SEG / SAFRA / MITSUI SUMITOMO / ZURICH S SEG / GENERALI / SULAMERICA NAC / SURA / ITAU SEGUROS / CAIXA SEG / BRAD AUTO/RE / ALIANÇA BR / QBE / ALFA / MARKEL / AUSTRAL / STARR / SANCOR / INDIANA / GENTE / INVESTPREV / ESSOR), perfazendo outros R\$ 76,20 milhões em prêmio emitido.

# Grupo de Ramos 04-Cascos (RUNOFF)

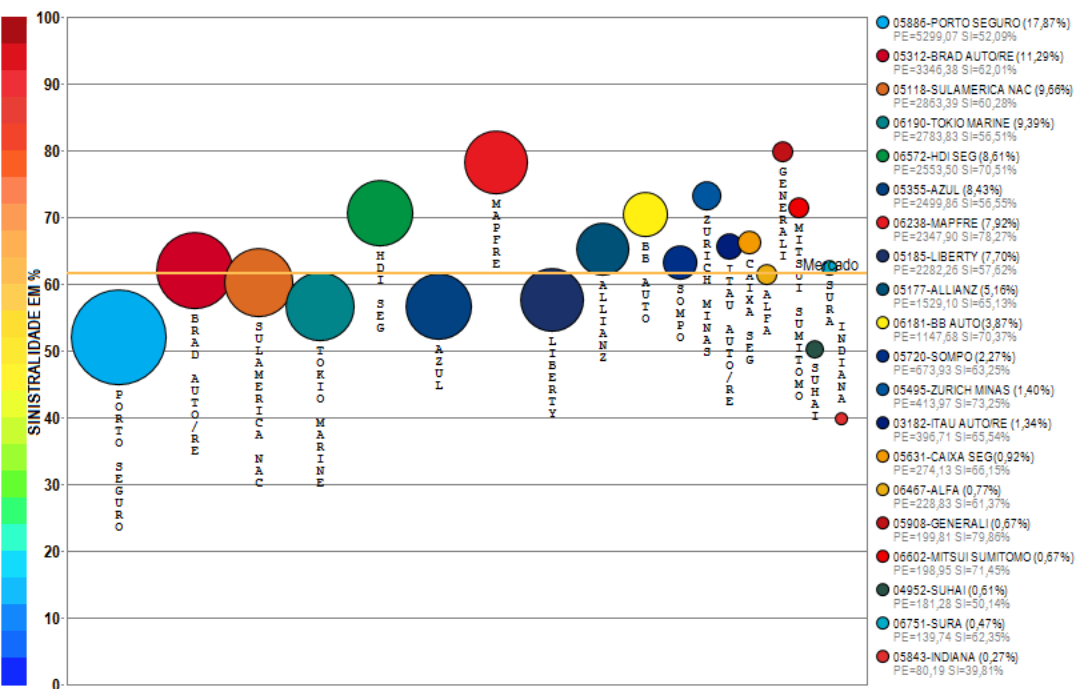
Análise entre JAN/2018 e OUT/2018 da relevância empresarial e da sinistralidade do grupo:  
04-Cascos (RUNOFF)



O grupo de ramos 04-Cascos (RUNOFF) apresenta poucos competidores (2) no período de JAN/2018 a OUT/2018, quando a sinistralidade média de mercado foi negativa. Em relação ao Prêmio Emitido, observou-se diminuição média de 0,03 milhões de reais por mês, com correspondente diminuição média de 259,67% por mês na Sinistralidade.

# Grupo de Ramos 05-Automóvel (sem DPVAT)

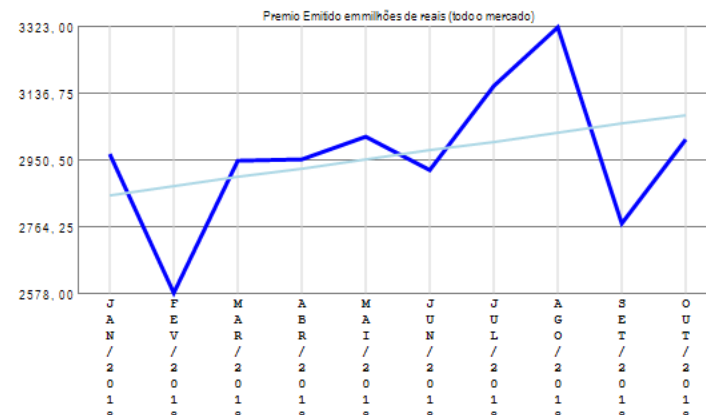
Análise entre JAN/2018 e OUT/2018 da relevância empresarial e da sinistralidade do grupo:  
05-Automóvel (sem DPVAT)



Compilação a partir de dados públicos do Sistema de Estatísticas da SUSEP - A I4PRO Informática Ltda não se responsabiliza por incorreções da fonte.



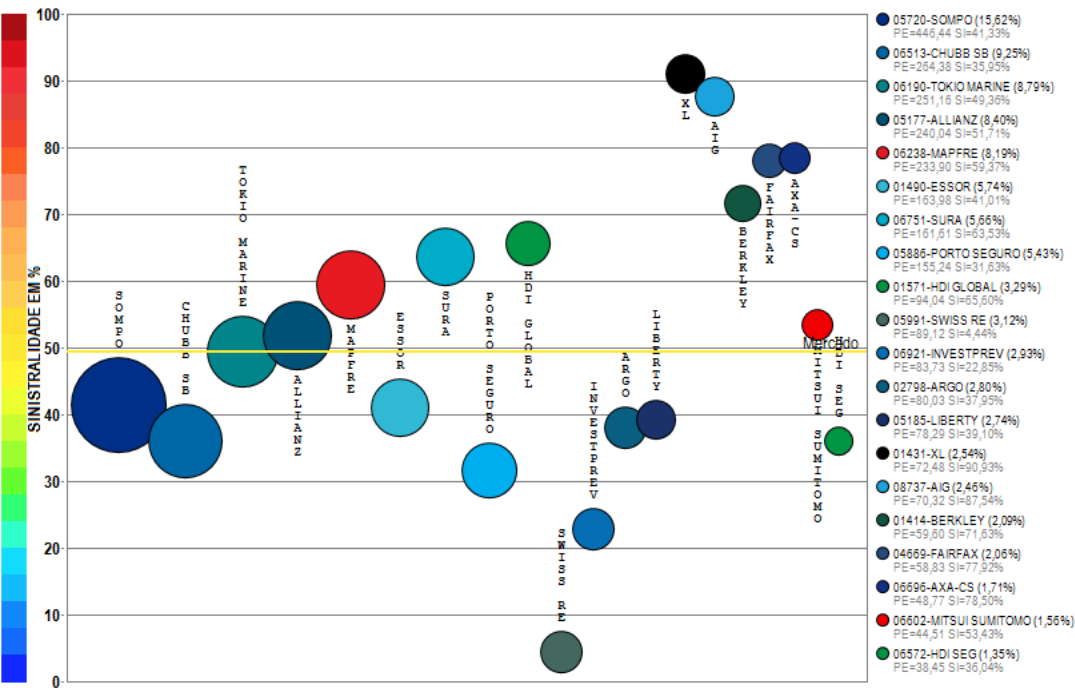
(Crescimento médio de 24,96 milhões de reais por mês)



O grupo de ramos 05-Automóvel (sem DPVAT) apresenta vários competidores (29) no período de JAN/2018 a OUT/2018, quando a sinistralidade média de mercado foi de 61,63%. Em relação ao Prêmio Emitido, observou-se crescimento médio de 24,96 milhões de reais por mês, com correspondente diminuição média de 0,10% por mês na Sinistralidade. Além das 20 companhias apresentadas no gráfico existem outros participantes deste segmento (BANESTES / SANCOR / GENTE / ESSOR / CARDIF SEG / ASSURANT / USEBENS / QBE / VIRGINIA), perfazendo outros R\$ 206,99 milhões em prêmio emitido.

# Grupo de Ramos 06-Transportes

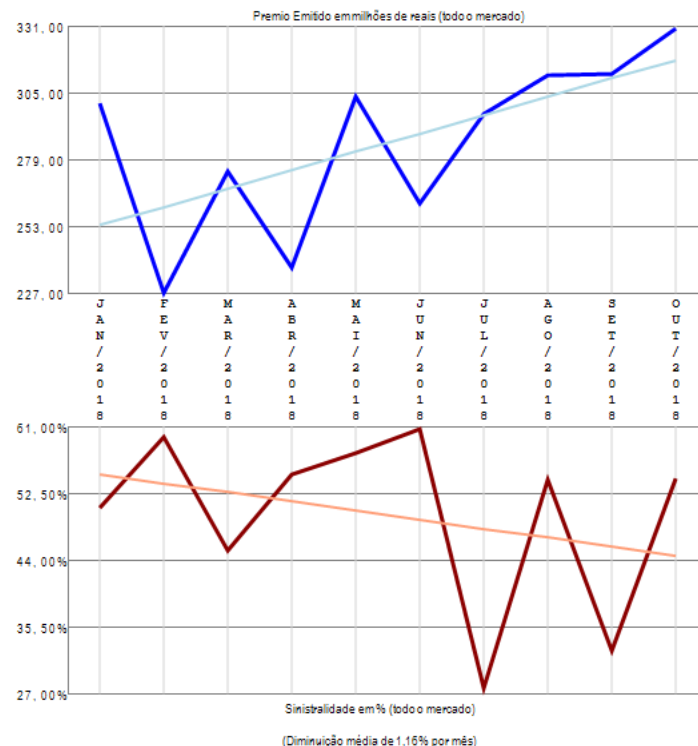
Análise entre JAN/2018 e OUT/2018 da relevância empresarial e da sinistralidade do grupo: 06-Transportes



Compilação a partir de dados públicos do Sistema de Estatísticas da SUSEP - A I4PRO Informática Ltda não se responsabiliza por incorreções da fonte.



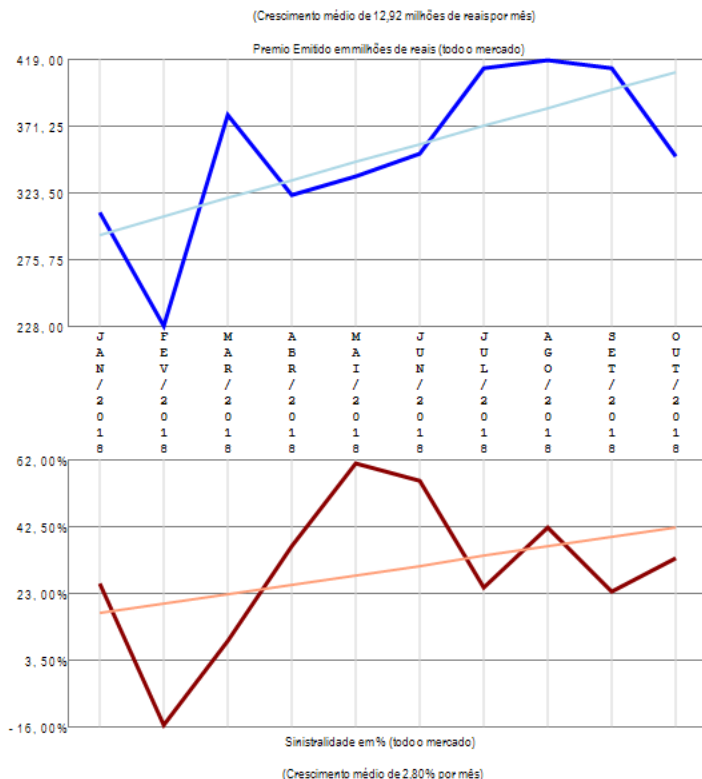
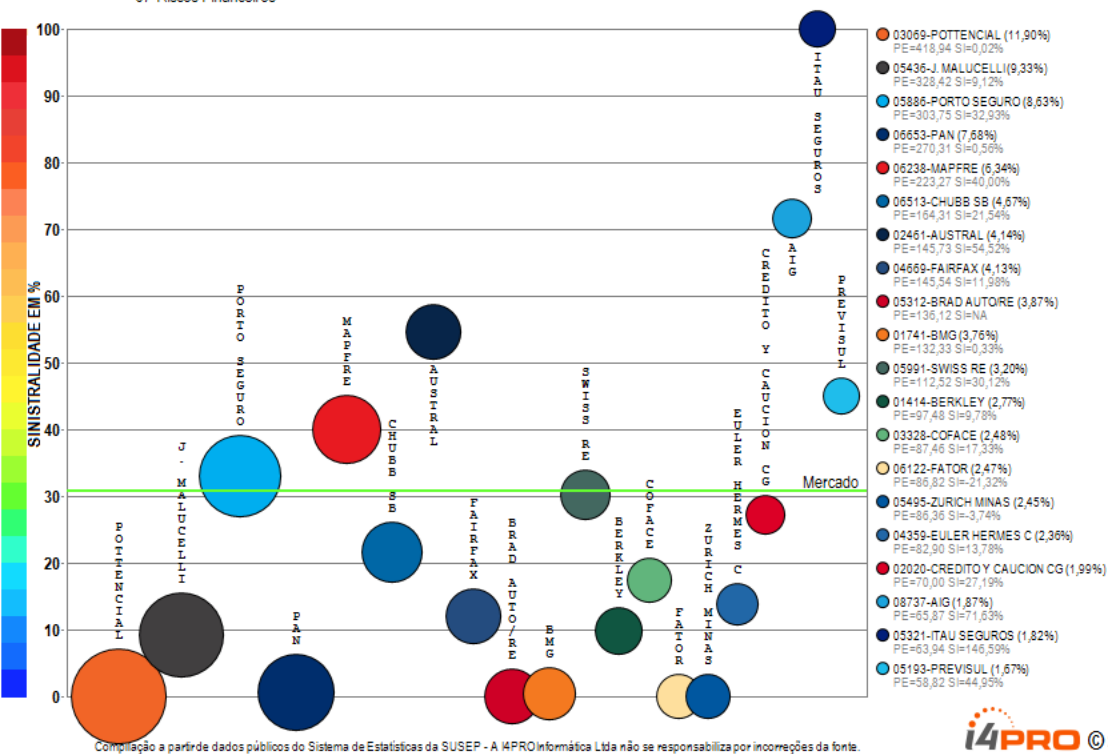
(Crescimento médio de 7,15 milhões de reais por mês)



O grupo de ramos 06-Transportes apresenta vários competidores (31) no período de JAN/2018 a OUT/2018, quando a sinistralidade média de mercado foi de 49,35%. Em relação ao Prêmio Emitido, observou-se crescimento médio de 7,15 milhões de reais por mês, com correspondente diminuição média de 1,16% por mês na Sinistralidade. Além das 20 companhias apresentadas no gráfico existem outros participantes deste segmento (STARR / ALSEG / AXA / QBE / ZURICH MINAS / ALIANÇA BR / GENTE / ITAU AUTO/RE / GENERALI / BRAD AUTO/RE / ALFA), perfazendo outros R\$ 122,59 milhões em prêmio emitido.

# Grupo de Ramos 07-Riscos Financeiros

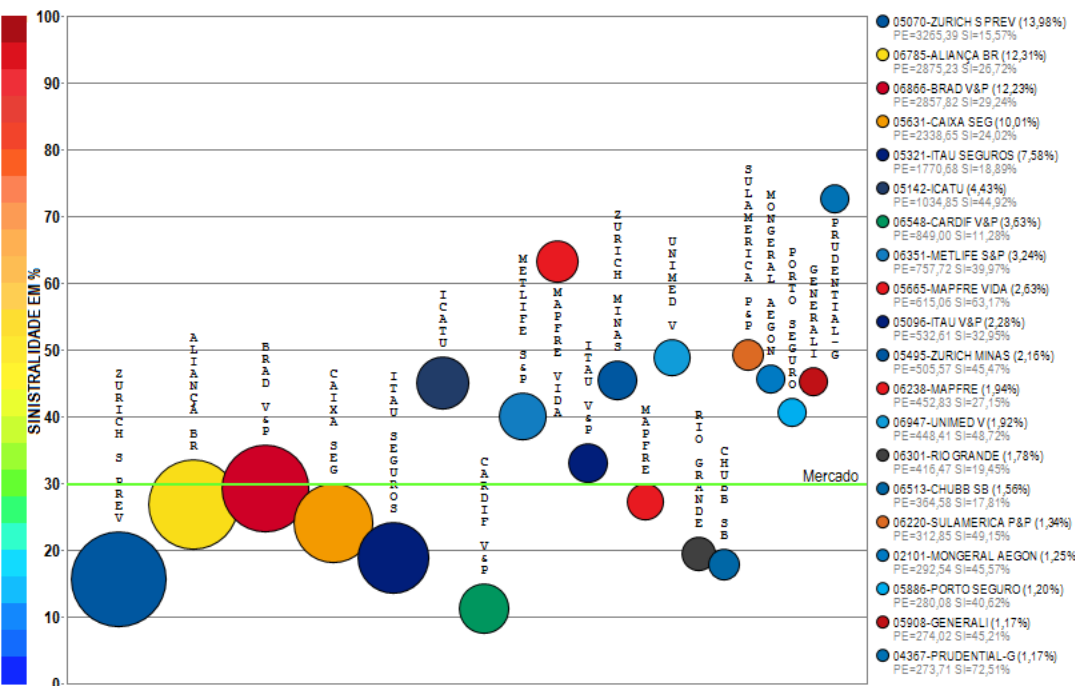
Análise entre JAN/2018 e OUT/2018 da relevância empresarial e da sinistralidade do grupo:  
07-Riscos Financeiros



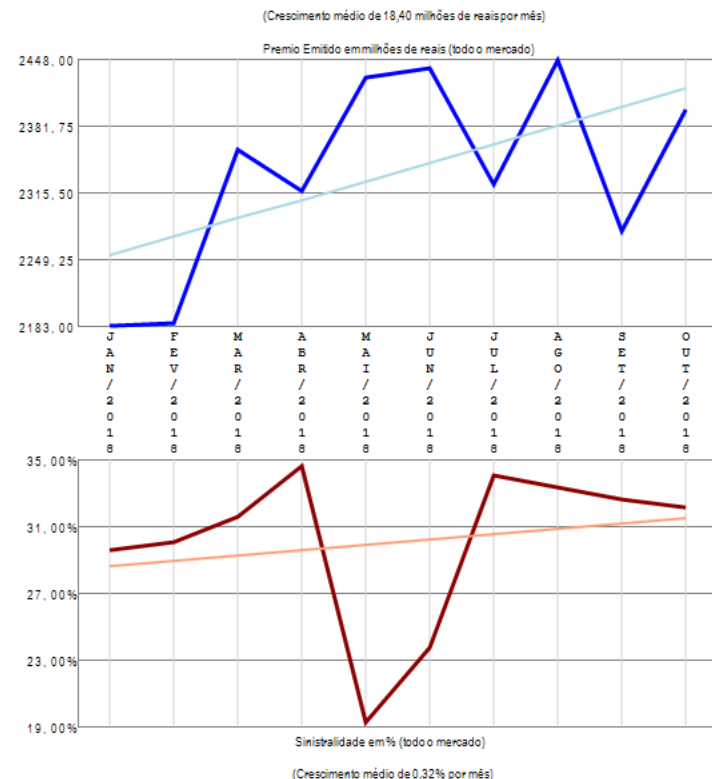
O grupo de ramos 07-Riscos Financeiros apresenta vários competidores (41) no período de JAN/2018 a OUT/2018, quando a sinistralidade média de mercado foi de 30,78%. Em relação ao Prêmio Emitido, observou-se crescimento médio de 12,92 milhões de reais por mês, com correspondente crescimento médio de 2,80% por mês na Sinistralidade. Além das 20 companhias apresentadas no gráfico existem outros participantes deste segmento (TOKIO MARINE / CESCEBRASIL G&C / SOMPO / ALIANÇA BR / LIBERTY / AXA / ARGO / ZURICH S SEG / SBCE / CARDIF SEG / CAIXA SEG / ALLIANZ / ALSEG / SAFRA / QBE / INVESTPREV / GENERALI / XL / MITSUI SUMITOMO / SULAMERICA NAC / EXCELSIOR), perfazendo outros R\$ 439,11 milhões em prêmio emitido.

# Grupo de Ramos 09-Pessoas Coletivo

Análise entre JAN/2018 e OUT/2018 da relevância empresarial e da sinistralidade do grupo:  
09-Pessoas Coletivo



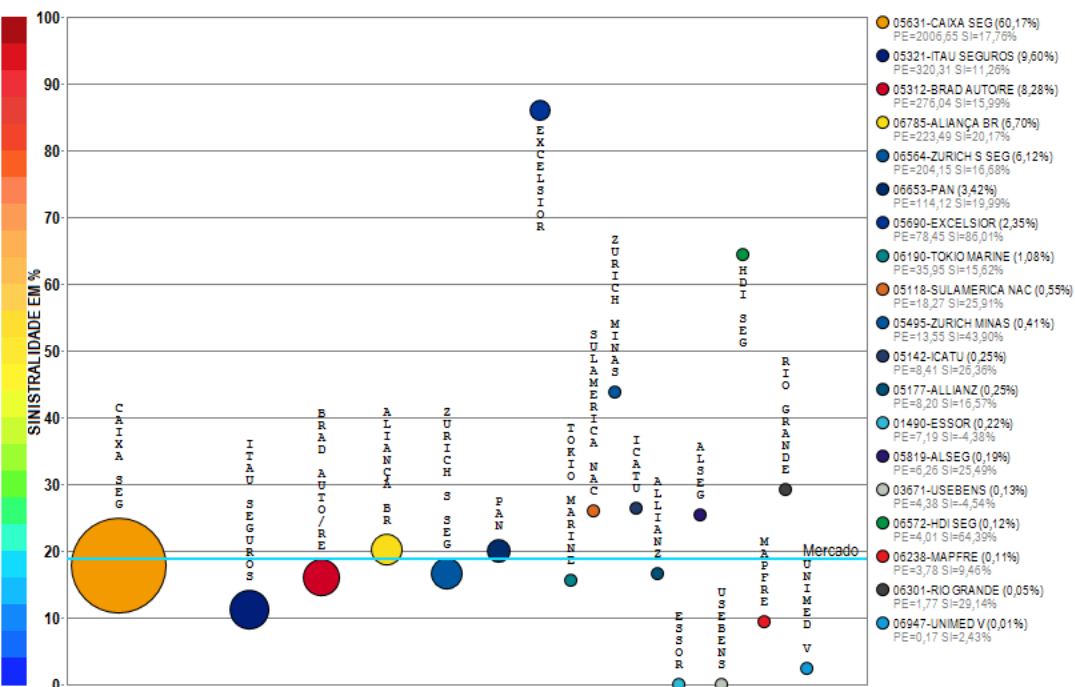
Compilação a partir de dados públicos do Sistema de Estatísticas da SUSEP - A I4PRO Informática Ltda não se responsabiliza por incorreções da fonte.



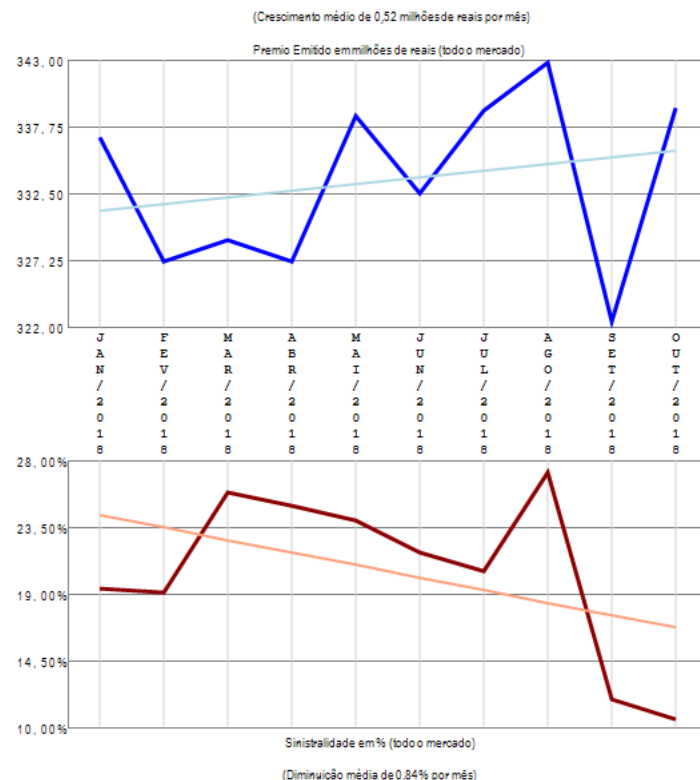
O grupo de ramos 09-Pessoas Coletivo apresenta vários competidores (67) no período de JAN/2018 a OUT/2018, quando a sinistralidade média de mercado foi de 29,84%. Em relação ao Prêmio Emitido, observou-se crescimento médio de 18,40 milhões de reais por mês, com correspondente crescimento médio de 0,32% por mês na Sinistralidade. Além das 20 companhias apresentadas no gráfico existem outros participantes deste segmento (TOKIO MARINE / PREVISUL / PAN / SABEMI / ALLIANZ / SICOOB / SAFRA V&P / SOMPO / ALSEG / SINAF / LIBERTY / AXA / SURA / QBE / KIRTON SG / CAPEMISA V&P / BRADESCO SEG / SANCOR / USEBENS / BANESTES / ALFA V&P / MBM / UNIAO / CENTAURO V&P / GENTE / MITSUI SUMITOMO / OMINT / VIRGINIA / INVESTPREV / ASSURANT / STARR / HDI SEG / INVESTPREV V&P / ITAU BMG / BB AUTO / AIG / SULAMERICA NAC / BERKLEY / ANGELUS / COMPREV V&P / PREVIMIL / HDI GLOBAL / COESP / ALIANÇA BA / EXCELSIOR / FAIRFAX), perfazendo outros R\$ 2845,65 milhões em prêmio emitido.

# Grupo de Ramos 10-Habitacional

Análise entre JAN/2018 e OUT/2018 da relevância empresarial e da sinistralidade do grupo:  
10-Habitacional



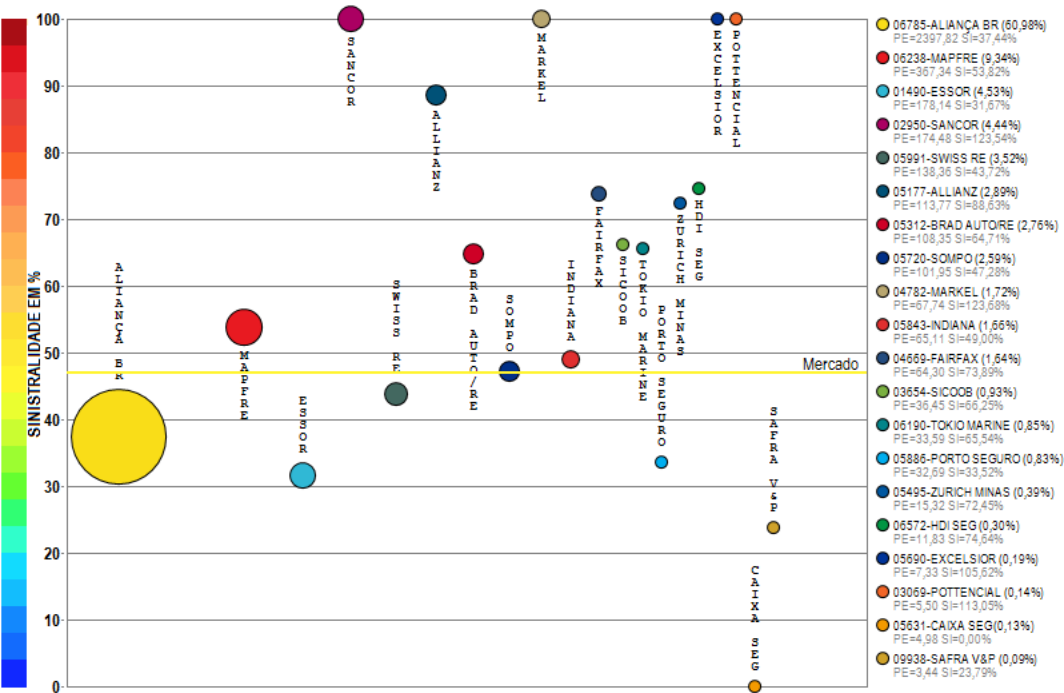
Compilação a partir de dados públicos do Sistema de Estatísticas da SUSEP - A I4PRO Informática Ltda não se responsabiliza por incorreções da fonte.



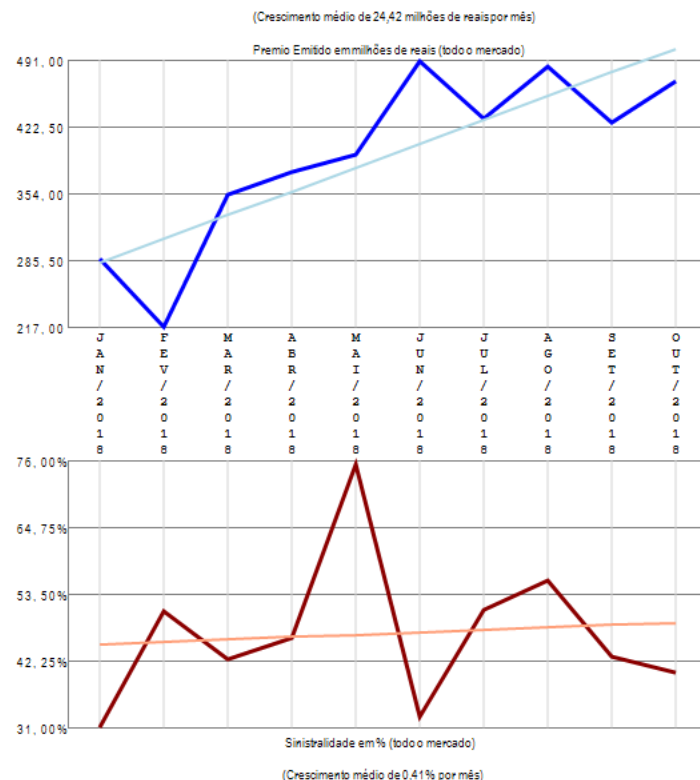
O grupo de ramos 10-Habitacional apresenta vários competidores (19) no período de JAN/2018 a OUT/2018, quando a sinistralidade média de mercado foi de 18,72%. Em relação ao Prêmio Emitido, observou-se crescimento médio de 0,52 milhões de reais por mês, com correspondente diminuição média de 0,84% por mês na Sinistralidade.

# Grupo de Ramos 11-Rural

Análise entre JAN/2018 e OUT/2018 da relevância empresarial e da sinistralidade do grupo: 11-Rural



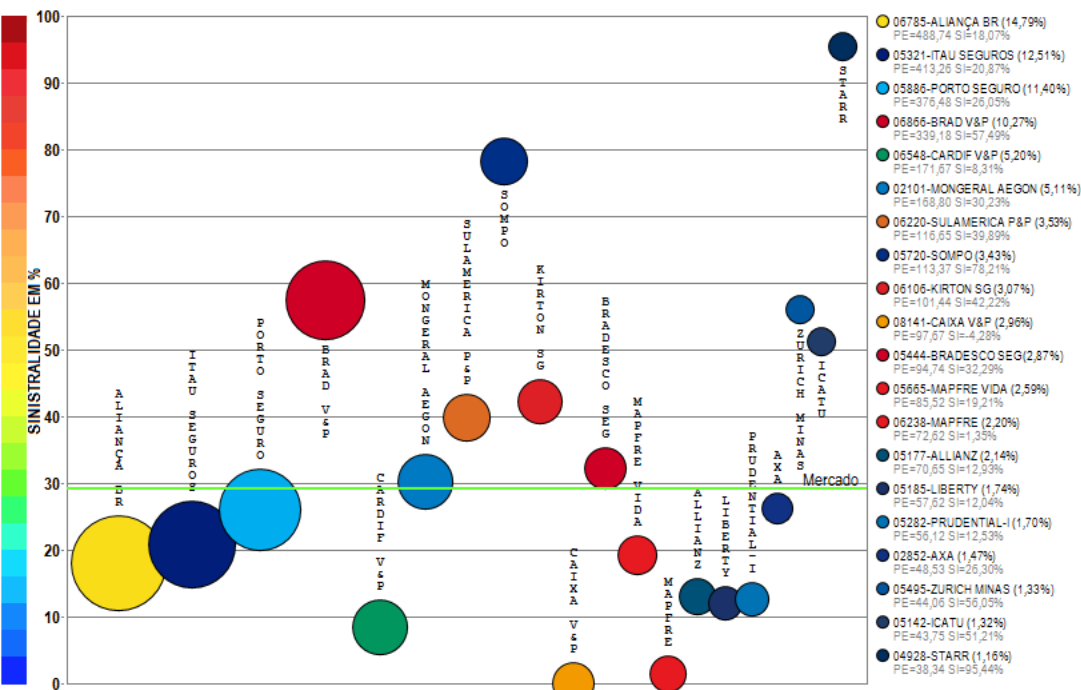
Compilação a partir de dados públicos do Sistema de Estatísticas da SUSEP - A I4PRO Informática Ltda não se responsabiliza por incorreções da fonte.



O grupo de ramos 11-Rural apresenta vários competidores (31) no período de JAN/2018 a OUT/2018, quando a sinistralidade média de mercado foi de 46,91%. Em relação ao Prêmio Emitido, observou-se crescimento médio de 24,42 milhões de reais por mês, com correspondente crescimento médio de 0,41% por mês na Sinistralidade. Além das 20 companhias apresentadas no gráfico existem outros participantes deste segmento (RIO GRANDE / ZURICH S PREV / AXA-CS / BERKLEY / AXA / LIBERTY / ICATU / QBE / PREVISUL), perfazendo outros R\$ 3,81 milhões em prêmio emitido.

# Grupo de Ramos 13-Pessoas Individual

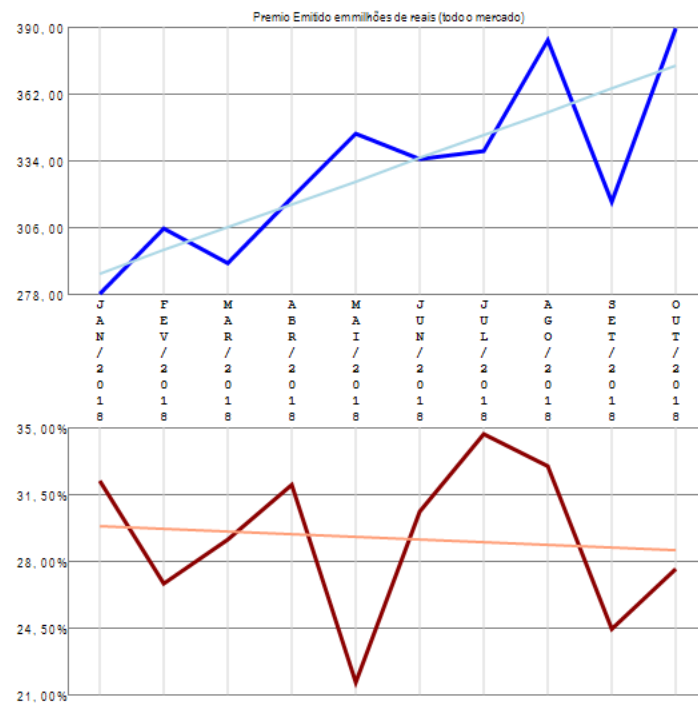
Análise entre JAN/2018 e OUT/2018 da relevância empresarial e da sinistralidade do grupo:  
13-Pessoas Individual



Compilação a partir de dados públicos do Sistema de Estatísticas da SUSEP - A I4PRO Informática Ltda não se responsabiliza por incorreções da fonte.



(Crescimento médio de 9,68 milhões de reais por mês)



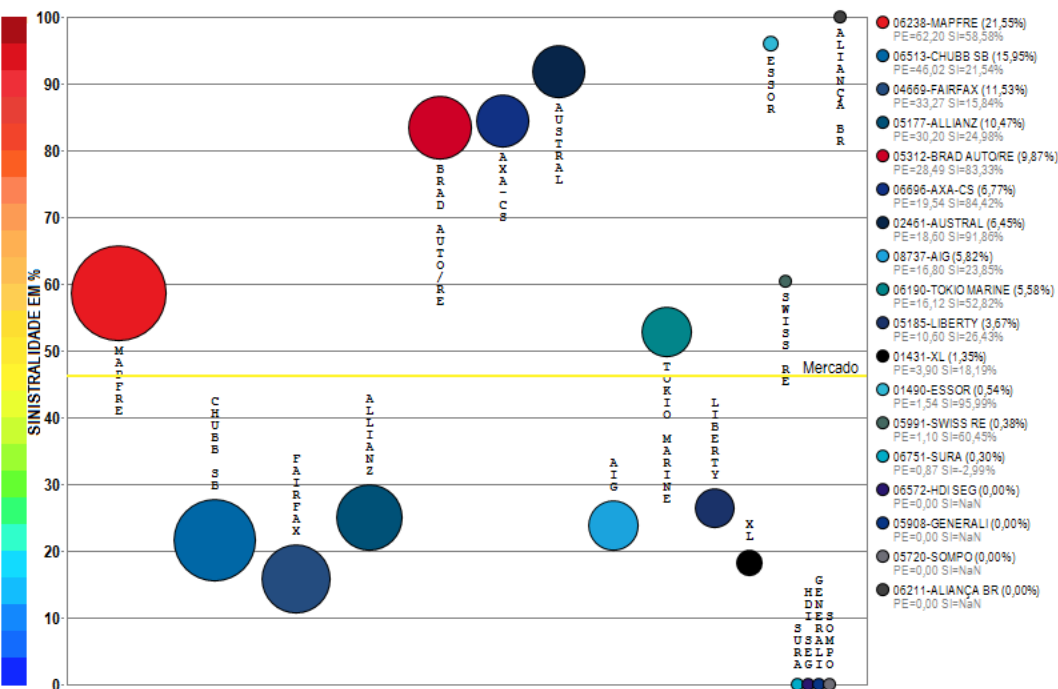
Sinistralidade em % (todo o mercado)

(Diminuição média de 0,14% por mês)

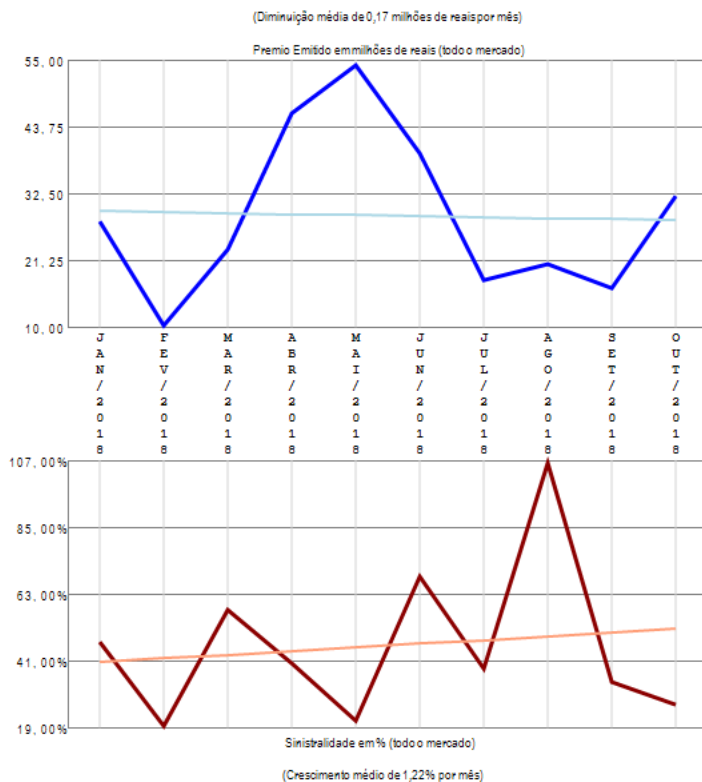
O grupo de ramos 13-Pessoas Individual apresenta vários competidores (51) no período de JAN/2018 a OUT/2018, quando a sinistralidade média de mercado foi de 29,19%. Em relação ao Prêmio Emitido, observou-se crescimento médio de 9,68 milhões de reais por mês, com correspondente diminuição média de 0,14% por mês na Sinistralidade. Além das 20 companhias apresentadas no gráfico existem outros participantes deste segmento (METLIFE S&P / AIG / QBE / TOKIO MARINE / ASSURANT / SICOOB / VIRGINIA / INDIANA / OMINT / PORTO SEGURO V&P / GAZIN / CAIXA SEG / ITAU V&P / SANCOR / ALFA V&P / CHUBB SB / ALSEG / BANESTES / GENERALI / CENTAURO V&P / PAN / CAPEMISA V&P / SULAMERICA NAC / USEBENS / PREVISUL / ZURICH S PREV / INVESTPREV V&P / SAFRA V&P / COMPREV V&P / AZUL), perfazendo outros R\$ 304,58 milhões em prêmio emitido.

# Grupo de Ramos 14-Marítimos

Análise entre JAN/2018 e OUT/2018 da relevância empresarial e da sinistralidade do grupo: 14-Marítimos

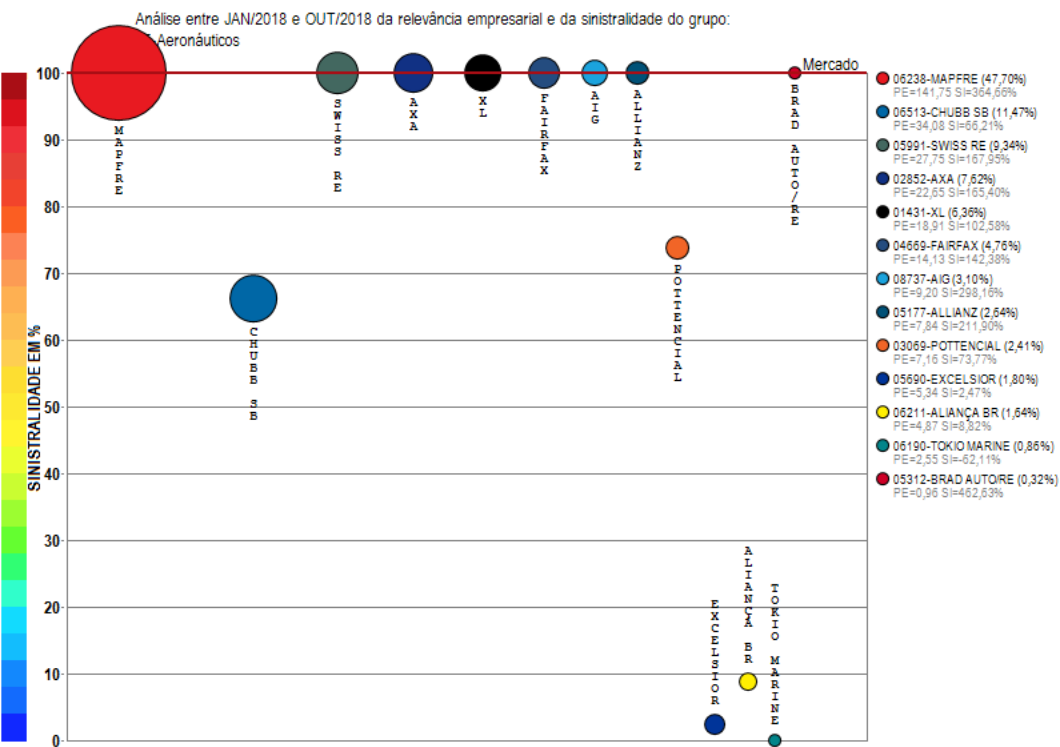


Compilação a partir de dados públicos do Sistema de Estatísticas da SUSEP - A I4PRO Informática Ltda não se responsabiliza por incorreções da fonte.

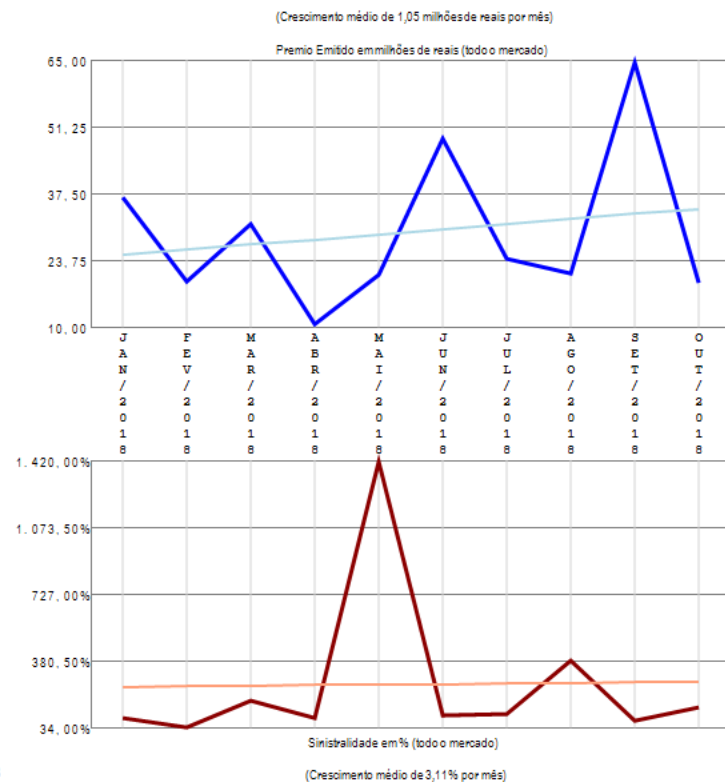


O grupo de ramos 14-Marítimos apresenta vários competidores (18) no período de JAN/2018 a OUT/2018, quando a sinistralidade média de mercado foi de 46,10%. Em relação ao Prêmio Emitido, observou-se diminuição média de 0,17 milhões de reais por mês, com correspondente crescimento médio de 1,22% por mês na Sinistralidade.

# Grupo de Ramos 15-Aeronáuticos



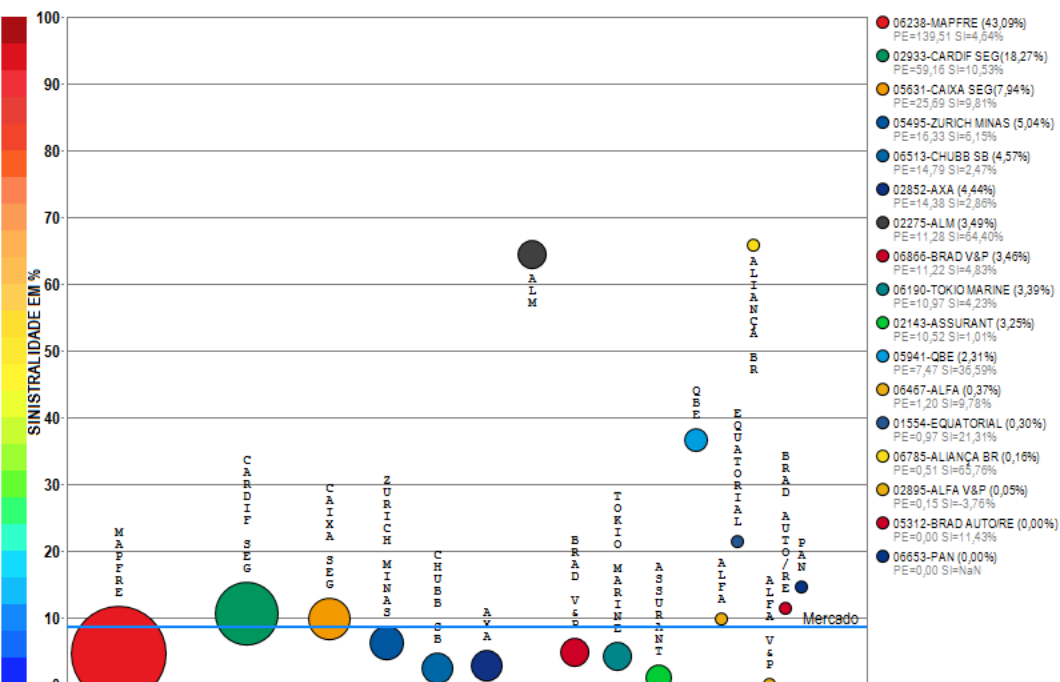
Compilação a partir de dados públicos do Sistema de Estatísticas da SUSEP - A I4PRO Informática Ltda não se responsabiliza por incorreções da fonte.



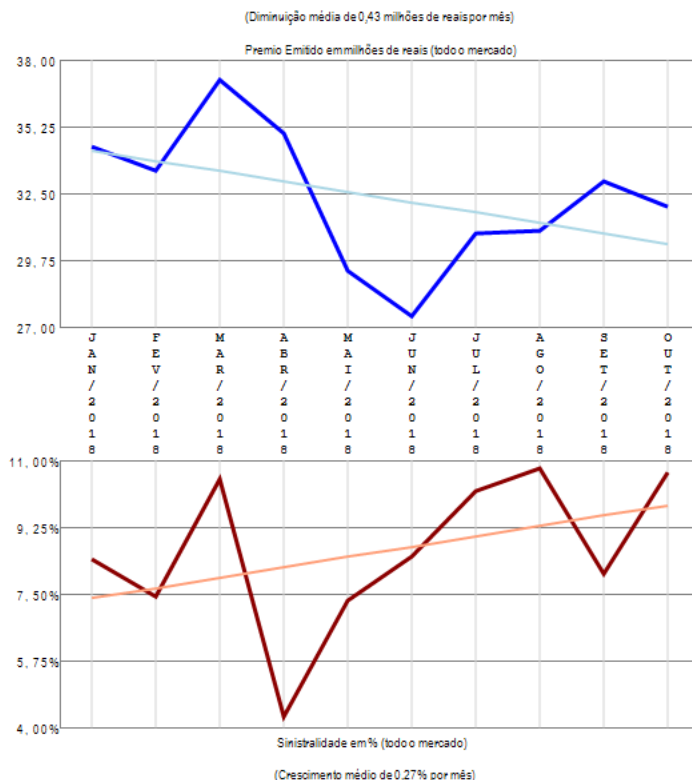
O grupo de ramos 15-Aeronáuticos apresenta vários competidores (13) no período de JAN/2018 a OUT/2018, quando a sinistralidade média de mercado foi superior a 100%. Em relação ao Prêmio Emitido, observou-se crescimento médio de 1,05 milhões de reais por mês, com correspondente crescimento médio de 3,11% por mês na Sinistralidade.

# Grupo de Ramos 16-Microseguros

Análise entre JAN/2018 e OUT/2018 da relevância empresarial e da sinistralidade do grupo:  
16-Microseguros



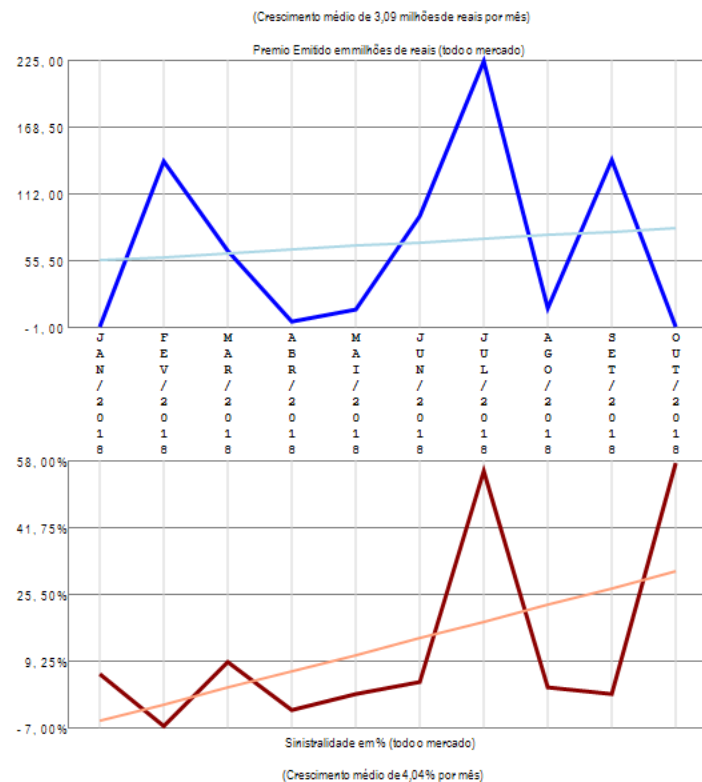
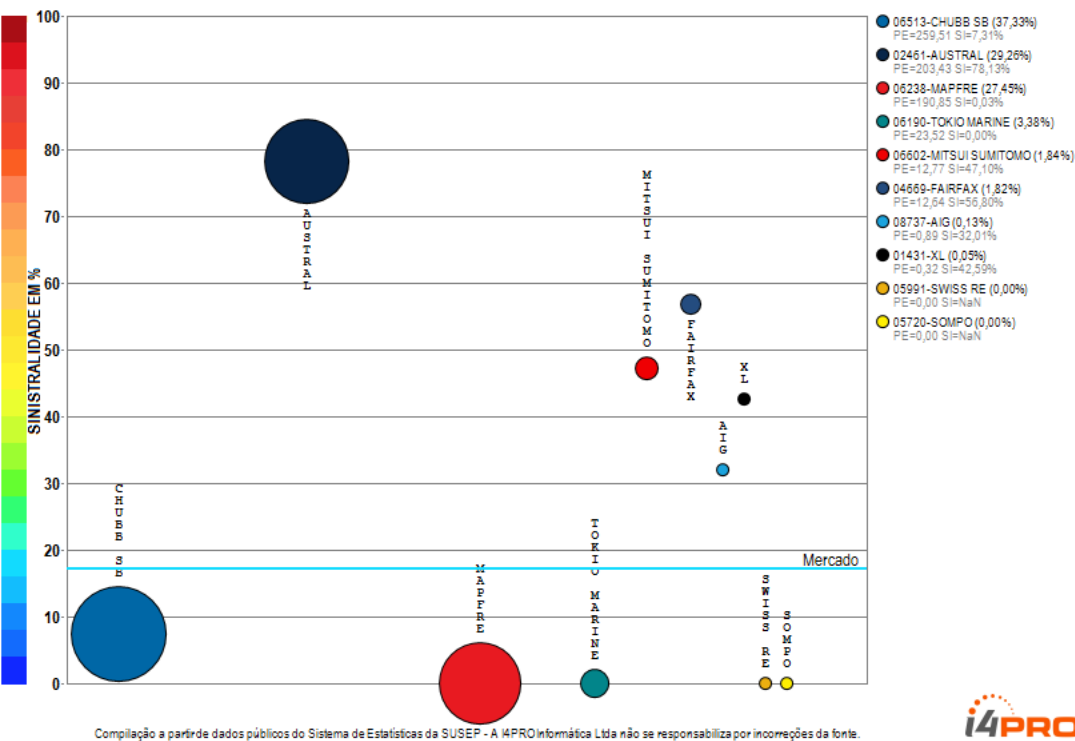
Compilação a partir de dados públicos do Sistema de Estatísticas da SUSEP - A I4PRO Informática Ltda não se responsabiliza por incorreções da fonte.



O grupo de ramos 16-Microseguros apresenta vários competidores (17) no período de JAN/2018 a OUT/2018, quando a sinistralidade média de mercado foi de 8,67%. Em relação ao Prêmio Emitido, observou-se diminuição média de 0,43 milhões de reais por mês, com correspondente crescimento médio de 0,27% por mês na Sinistralidade.

# Grupo de Ramos 17-Petróleo

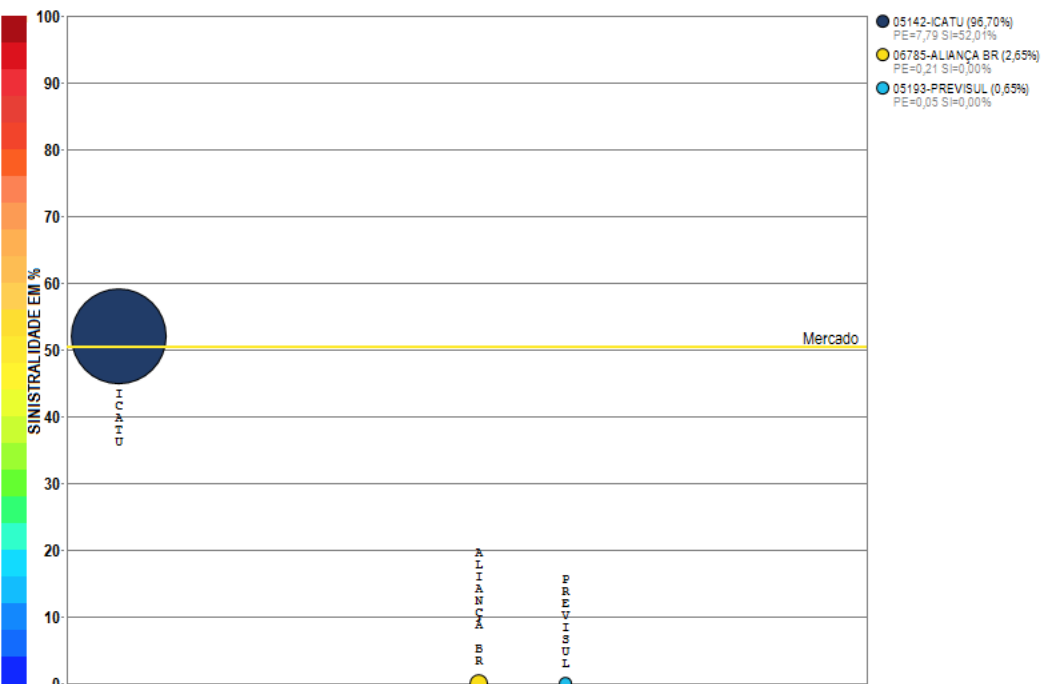
Análise entre JAN/2018 e OUT/2018 da relevância empresarial e da sinistralidade do grupo: 17-Petróleo



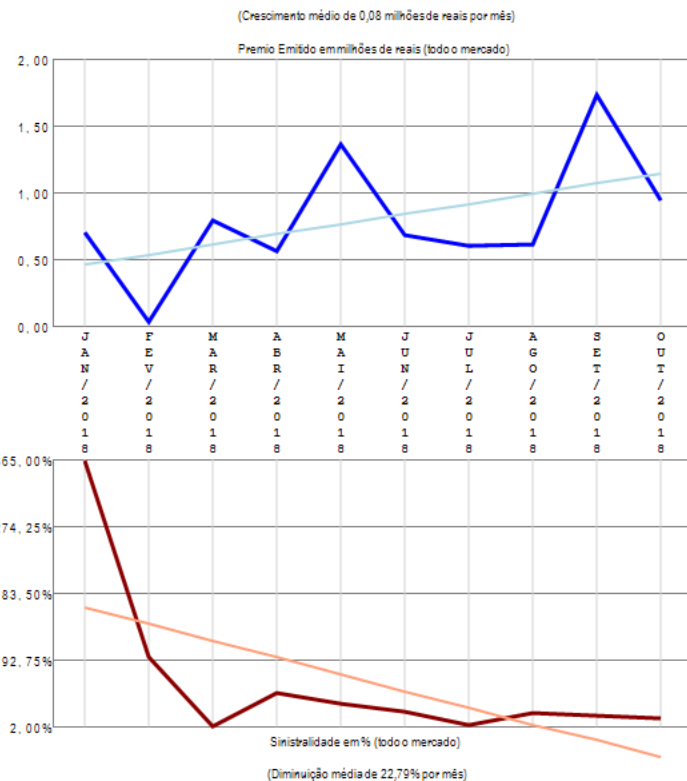
O grupo de ramos 17-Petróleo apresenta vários competidores (10) no período de JAN/2018 a OUT/2018, quando a sinistralidade média de mercado foi de 17,19%. Em relação ao Prêmio Emitido, observou-se crescimento médio de 3,09 milhões de reais por mês, com correspondente crescimento médio de 4,04% por mês na Sinistralidade.

# Grupo de Ramos 22-Pessoas-EFPC

Análise entre JAN/2018 e OUT/2018 da relevância empresarial e da sinistralidade do grupo:  
22-Pessoas-EFPC



Compilação a partir de dados públicos do Sistema de Estatísticas da SUSEP - A I4PRO Informática Ltda não se responsabiliza por incorreções da fonte.

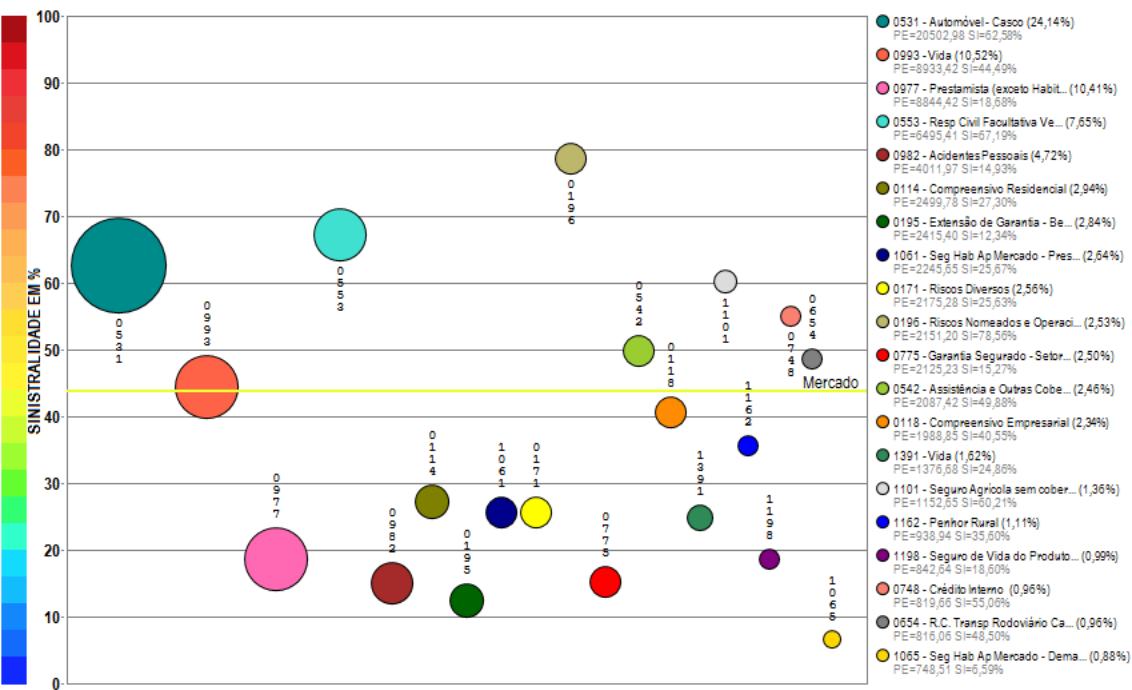


O grupo de ramos 22-Pessoas-EFPC apresenta poucos competidores (3) no período de JAN/2018 a OUT/2018, quando a sinistralidade média de mercado foi de 50,39%. Em relação ao Prêmio Emitido, observou-se crescimento médio de 0,08 milhões de reais por mês, com correspondente diminuição média de 22,79% por mês na Sinistralidade.

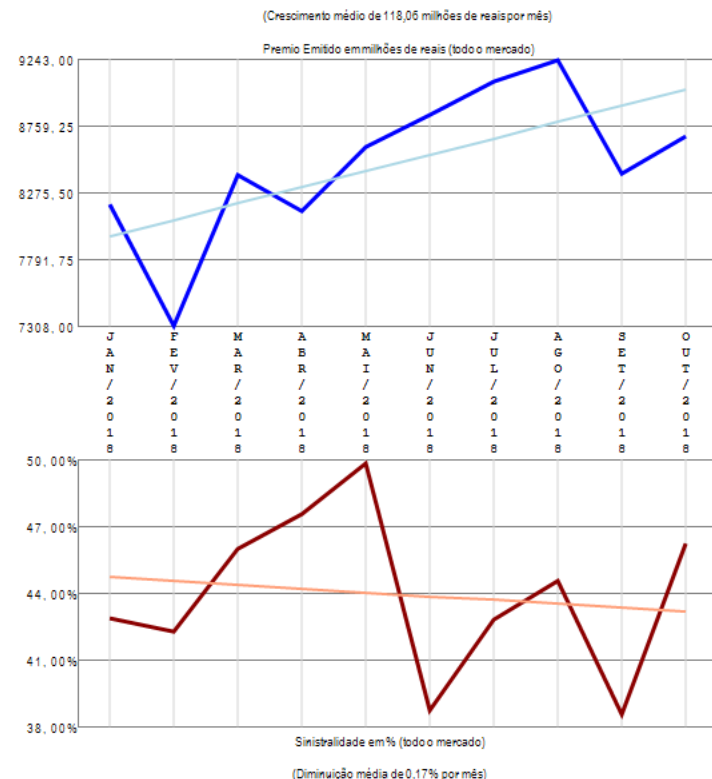
# **Análise por Ramos SUSEP**

# Resumo dos Ramos SUSEP

Análise entre JAN/2018 e OUT/2018 da relevância empresarial de todos os ramos SUSEP e suas sinistralidades.



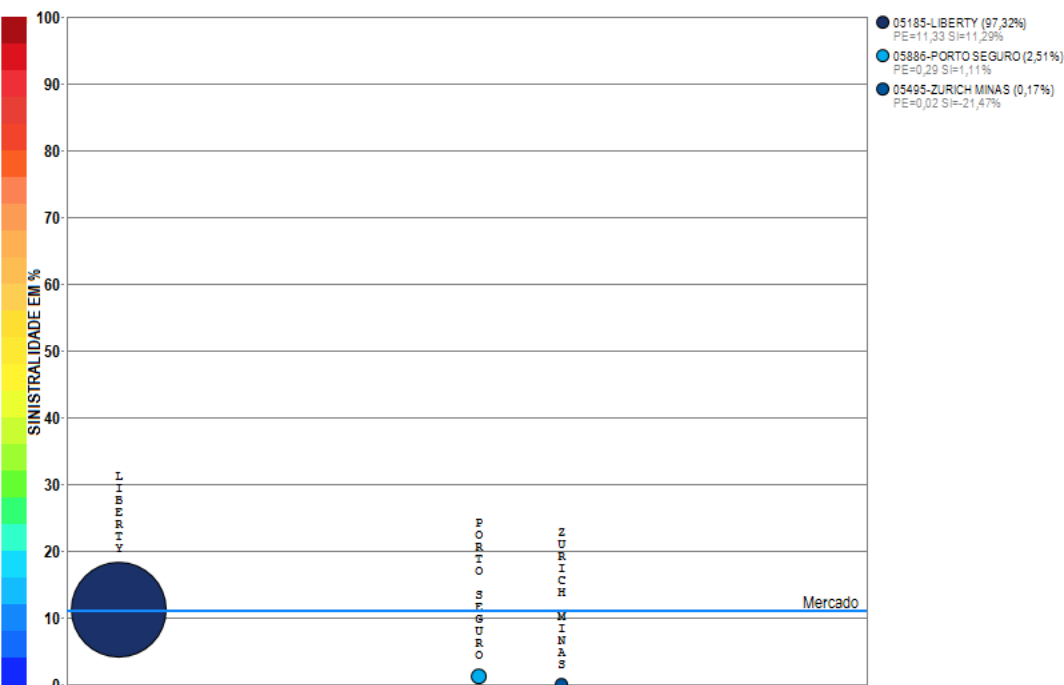
Compilação a partir de dados públicos do Sistema de Estatísticas da SUSEP - A I4PRO Informatika Ltda não se responsabiliza por incorreções da fonte.



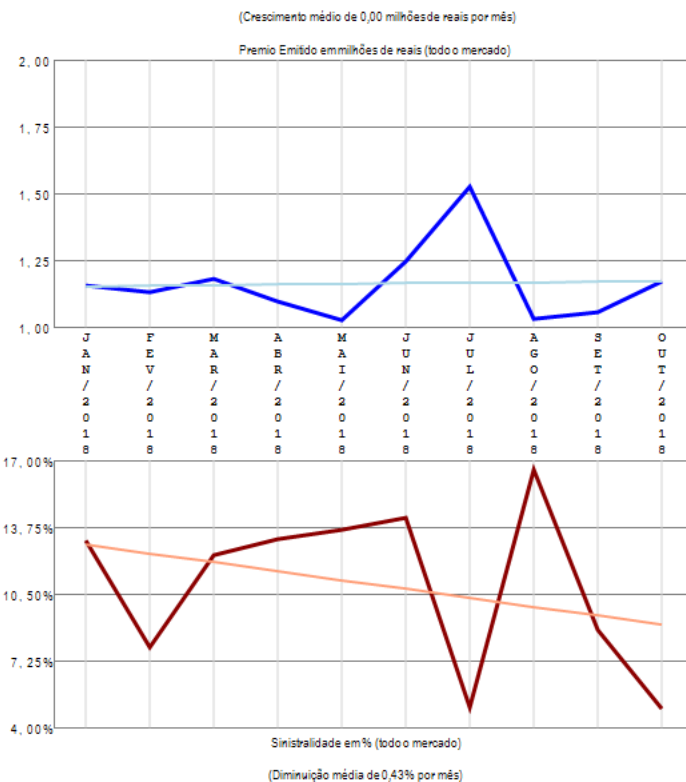
O mercado apresenta muitos ramos com emissão de prêmio (102) no período de JAN/2018 a OUT/2018, quando a sinistralidade média de mercado foi de 43,88%. Em relação ao Prêmio Emitido pelo mercado neste período, observou-se crescimento médio de 118,06 milhões de reais por mês, com correspondente diminuição média de 0,17% por mês na Sinistralidade. Além dos 20 ramos apresentados no gráfico existem outros ramos com emissão (0621 / 0351 / 1734 / 1102 / 1381 / 0990 / 0984 / 0520 / 0655 / 1377 / 0622 / 0929 / 0116 / 1390 / 1369 / 0746 / 1068 / 0310 / 0378 / 1130 / 0167 / 0628 / 1601 / 0776 / 1433 / 0141 / 1535 / 1602 / 1329 / 1417 / 0623 / 1384 / 1528 / 0969 / 0313 / 0524 / 0632 / 1537 / 0749 / 0987 / 0980 / 0525 / 0173 / 1107 / 0644 / 0638 / 1597 / 0112 / 0652 / 0656 / 0711 / 1164 / 2293 / 1387 / 1103 / 1428 / 0526 / 1383 / 0658 / 1336 / 0936 / 1574 / 0745 / 0743 / 0433 / 1105 / 1104 / 1457 / 0111 / 0739 / 0435 / 0981 / 0991 / 1163 / 1108 / 0750 / 0860 / 0740 / 0747 / 0870 / 0115 / 0234), perfazendo outros R\$ 11767,63 milhões em prêmio emitido.

# Ramo 0112 - Assistência - Bens em Geral

Análise entre JAN/2018 e OUT/2018 da relevância empresarial e da sinistralidade do ramo:  
0112 - Assistência - Bens em Geral



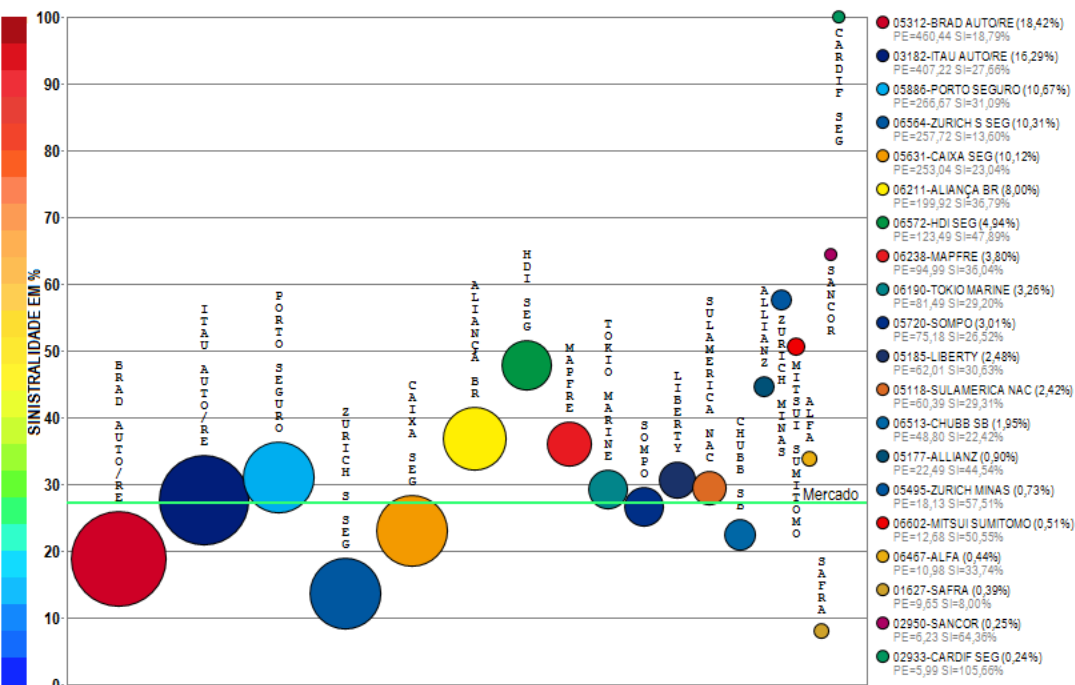
Compilação a partir de dados públicos do Sistema de Estatísticas da SUSEP - A I4PRO Informática Ltda não se responsabiliza por incorreções da fonte.



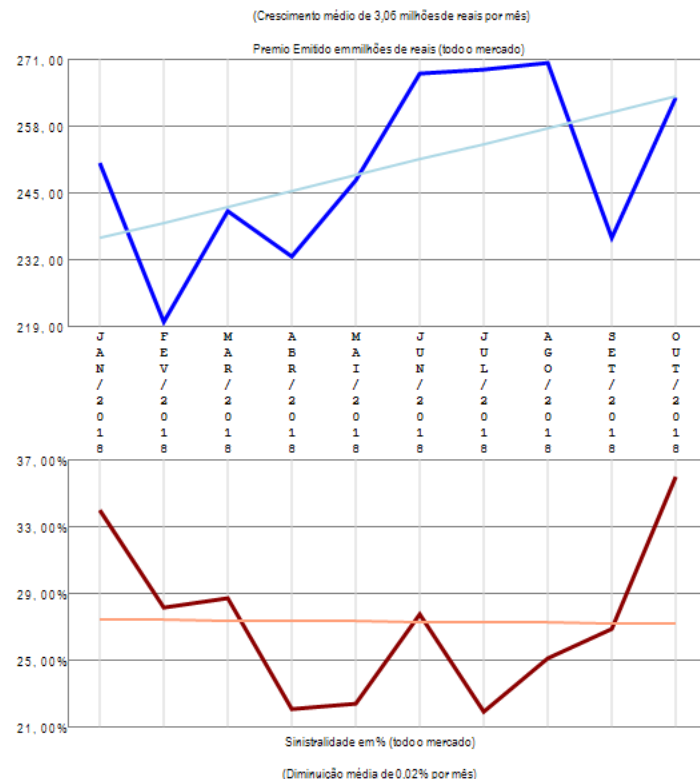
O ramo 0112 - Assistência - Bens em Geral apresenta poucos competidores (3) no período de JAN/2018 a OUT/2018, quando a sinistralidade média de mercado foi de 10,93%. Em relação ao Prêmio Emitido pelo mercado neste período, observou-se crescimento médio de 0,00 milhões de reais por mês, com correspondente diminuição média de 0,43% por mês na Sinistralidade.

# Ramo 0114 - Compreensivo Residencial

Análise entre JAN/2018 e OUT/2018 da relevância empresarial e da sinistralidade do ramo:  
0114 - Compreensivo Residencial



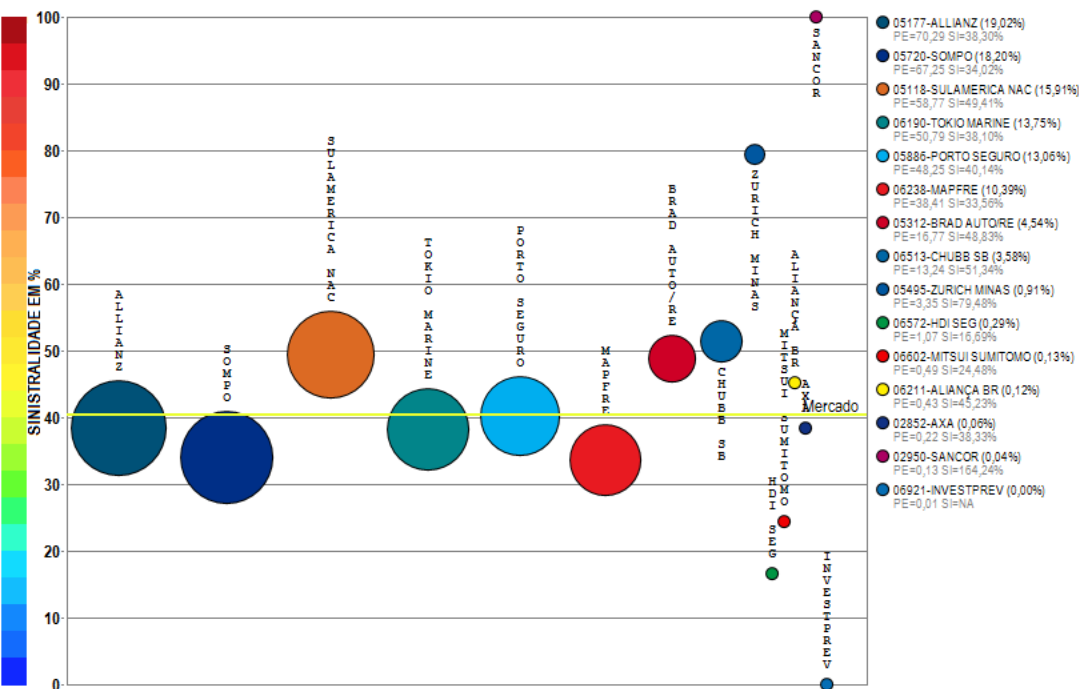
Compilação a partir de dados públicos do Sistema de Estatísticas da SUSEP - A I4PRO Informática Ltda não se responsabiliza por incorreções da fonte.



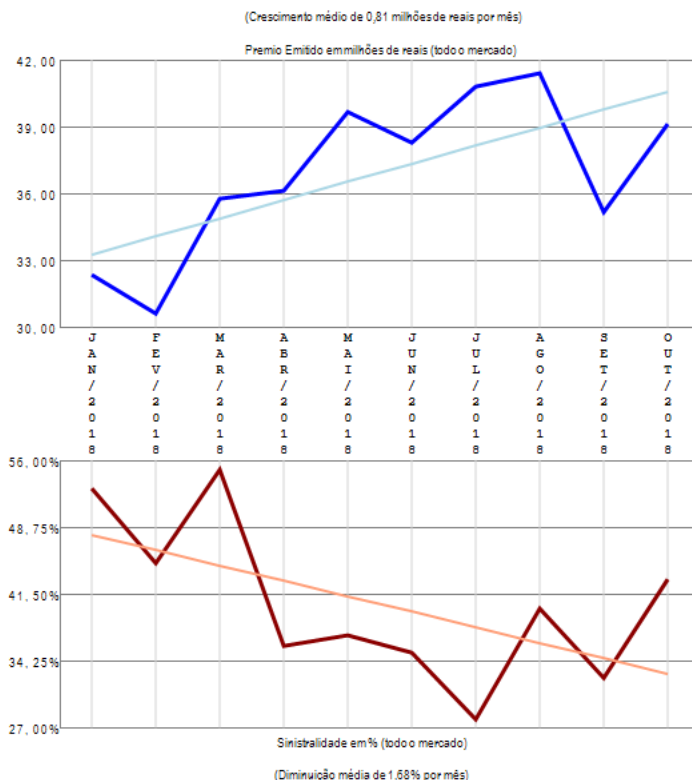
O ramo 0114 - Compreensivo Residencial apresenta vários competidores (37) no período de JAN/2018 a OUT/2018, quando a sinistralidade média de mercado foi de 27,30%. Em relação ao Prêmio Emitido pelo mercado neste período, observou-se crescimento médio de 3,06 milhões de reais por mês, com correspondente diminuição média de 0,02% por mês na Sinistralidade. Além das 20 companhias apresentadas no gráfico existem outros participantes deste segmento (SURA / QBE / GENERALI / ALIANÇA BR / BANESTES / AXA / FAIRFAX / AZUL / UNIMED P / INVESTPREV / EXCELSIOR / BB AUTO / ESSOR / ALSEG / AIG / GENTE / USEBENS), perfazendo outros R\$ 2499,78 milhões em prêmio emitido.

# Ramo 0116 - Compreensivo Condomínio

Análise entre JAN/2018 e OUT/2018 da relevância empresarial e da sinistralidade do ramo:  
0116 - Compreensivo Condomínio



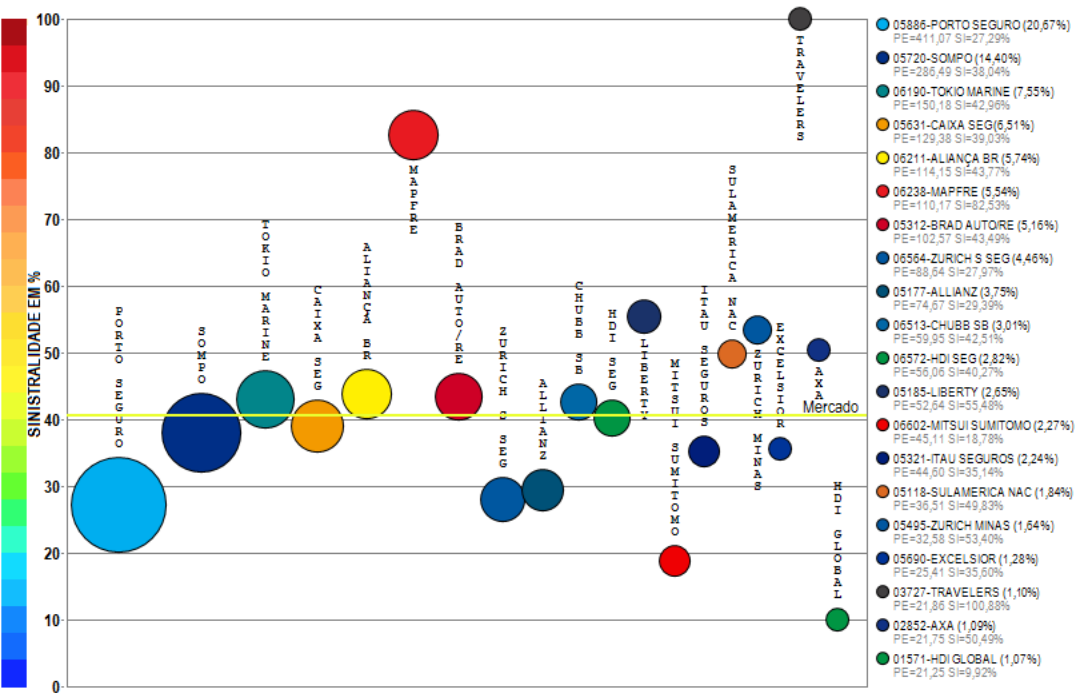
Compilação a partir de dados públicos do Sistema de Estatísticas da SUSEP - A I4PRO Informática Ltda não se responsabiliza por incorreções da fonte.



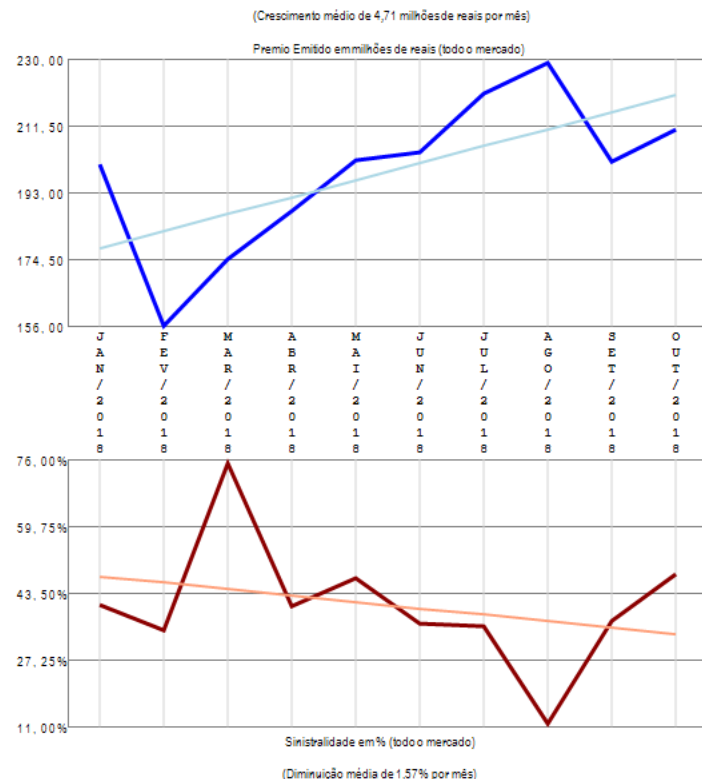
O ramo 0116 - Compreensivo Condomínio apresenta vários competidores (15) no período de JAN/2018 a OUT/2018, quando a sinistralidade média de mercado foi de 40,35%. Em relação ao Prêmio Emitido pelo mercado neste período, observou-se crescimento médio de 0,81 milhões de reais por mês, com correspondente diminuição média de 1,68% por mês na Sinistralidade.

# Ramo 0118 - Compreensivo Empresarial

Análise entre JAN/2018 e OUT/2018 da relevância empresarial e da sinistralidade do ramo:  
0118 - Compreensivo Empresarial



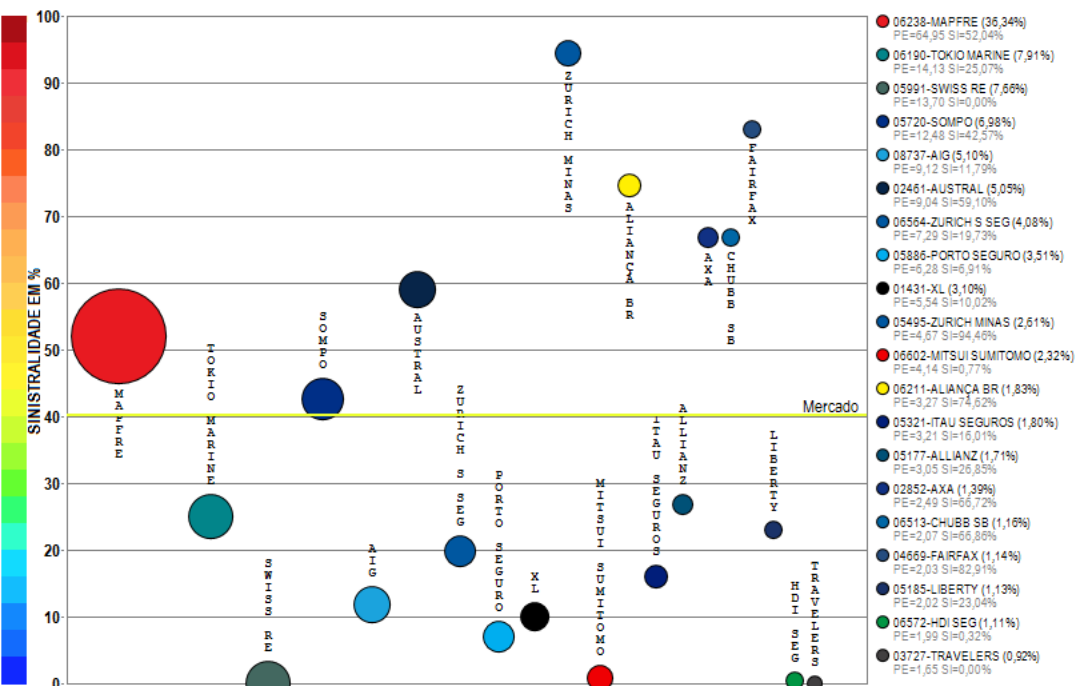
Compilação a partir de dados públicos do Sistema de Estatísticas da SUSEP - A I4PRO Informática Ltda não se responsabiliza por incorreções da fonte.



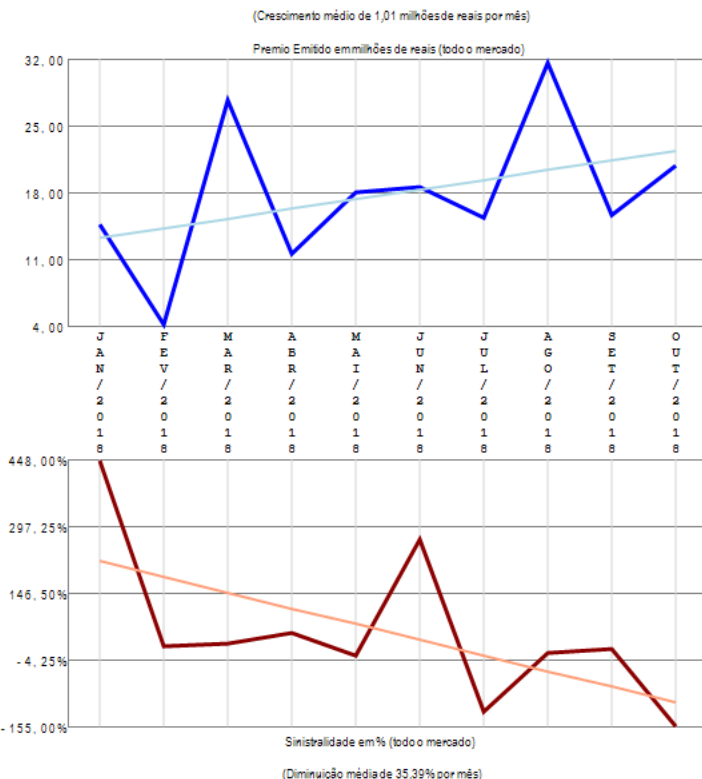
O ramo 0118 - Compreensivo Empresarial apresenta vários competidores (43) no período de JAN/2018 a OUT/2018, quando a sinistralidade média de mercado foi de 40,55%. Em relação ao Prêmio Emitido pelo mercado neste período, observou-se crescimento médio de 4,71 milhões de reais por mês, com correspondente diminuição média de 1,57% por mês na Sinistralidade. Além das 20 companhias apresentadas no gráfico existem outros participantes deste segmento (SWISS RE / AIG / SURA / ALFA / SAFRA / SANCOR / FATOR / FAIRFAX / XL / QBE / GENERALI / UNIMED P / AXA-CS / STARR / GENTE / ARGO / ALIANÇA BR / ESSOR / INVESTPREV / AUSTRAL / ALSEG / CARDIF SEG / USEBENS), perfazendo outros R\$ 1988,85 milhões em prêmio emitido.

# Ramo 0141 - Lucros Cessantes

Análise entre JAN/2018 e OUT/2018 da relevância empresarial e da sinistralidade do ramo:  
0141 - Lucros Cessantes



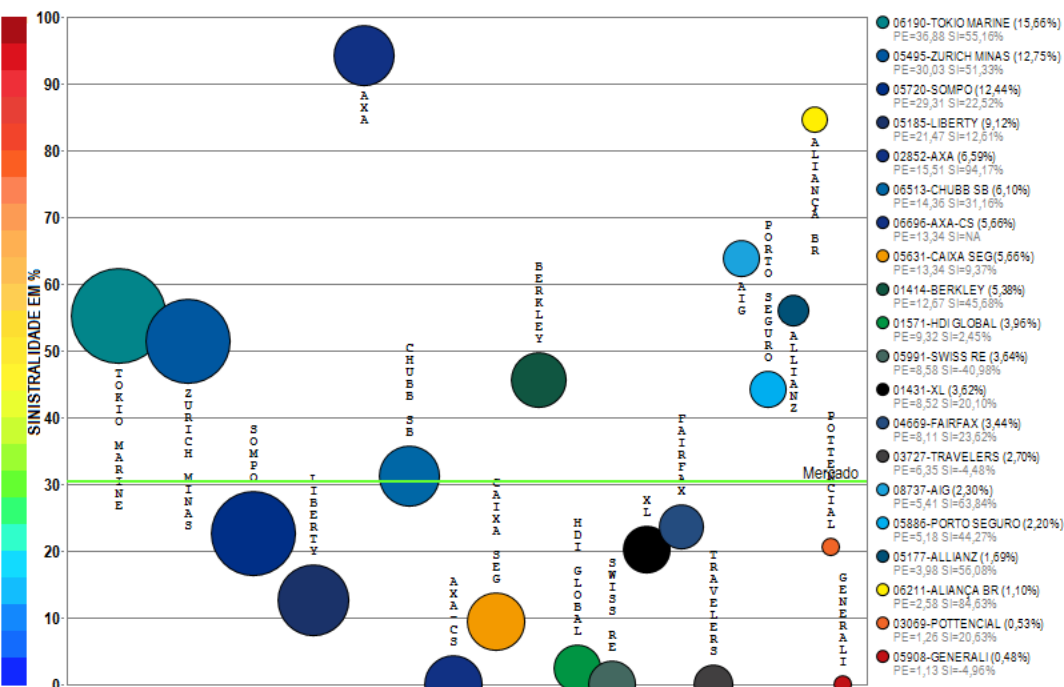
Compilação a partir de dados públicos do Sistema de Estatísticas da SUSEP - A I4PRO Informática Ltda não se responsabiliza por incorreções da fonte.



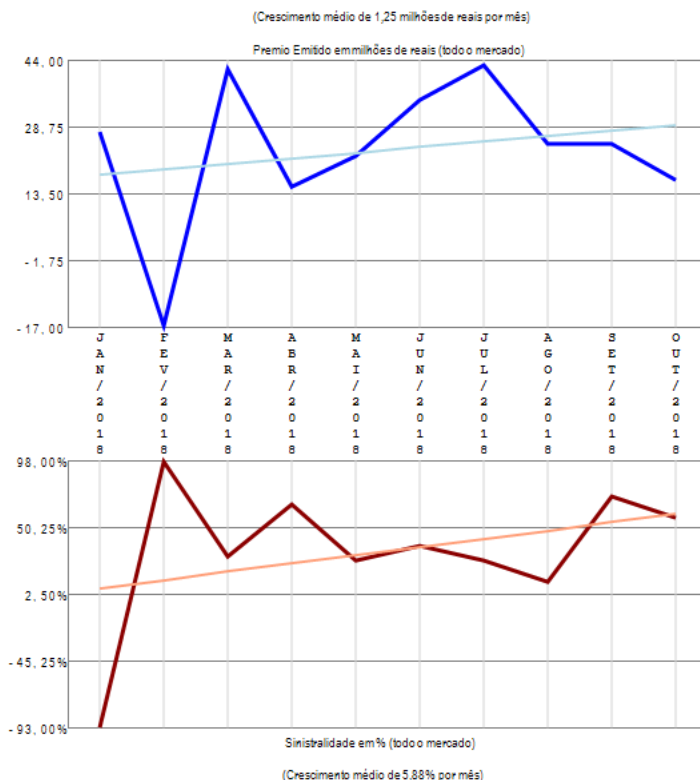
O ramo 0141 - Lucros Cessantes apresenta vários competidores (35) no período de JAN/2018 a OUT/2018, quando a sinistralidade média de mercado foi de 40,24%. Em relação ao Prêmio Emitido pelo mercado neste período, observou-se crescimento médio de 1,01 milhões de reais por mês, com correspondente diminuição média de 35,39% por mês na Sinistralidade. Além das 20 companhias apresentadas no gráfico existem outros participantes deste segmento (SULAMERICA NAC / QBE / FATOR / ALFA / CAIXA SEG / SURA / EXCELSIOR / HDI GLOBAL / BRAD AUTO/RE / SANCOR / UNIMED P / ARGO / ESSOR / INVESTPREV), perfazendo outros R\$ 178,75 milhões em prêmio emitido.

# Ramo 0167 - Riscos de Engenharia

Análise entre JAN/2018 e OUT/2018 da relevância empresarial e da sinistralidade do ramo:  
0167 - Riscos de Engenharia



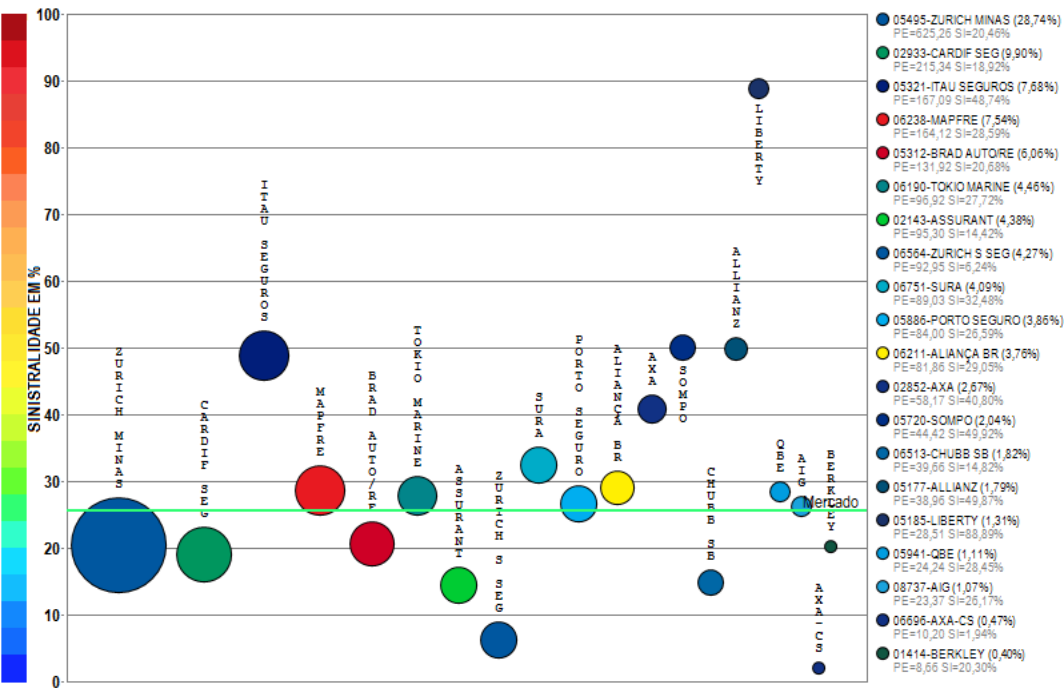
Compilação a partir de dados públicos do Sistema de Estatísticas da SUSEP - A I4PRO Informática Ltda não se responsabiliza por incorreções da fonte.



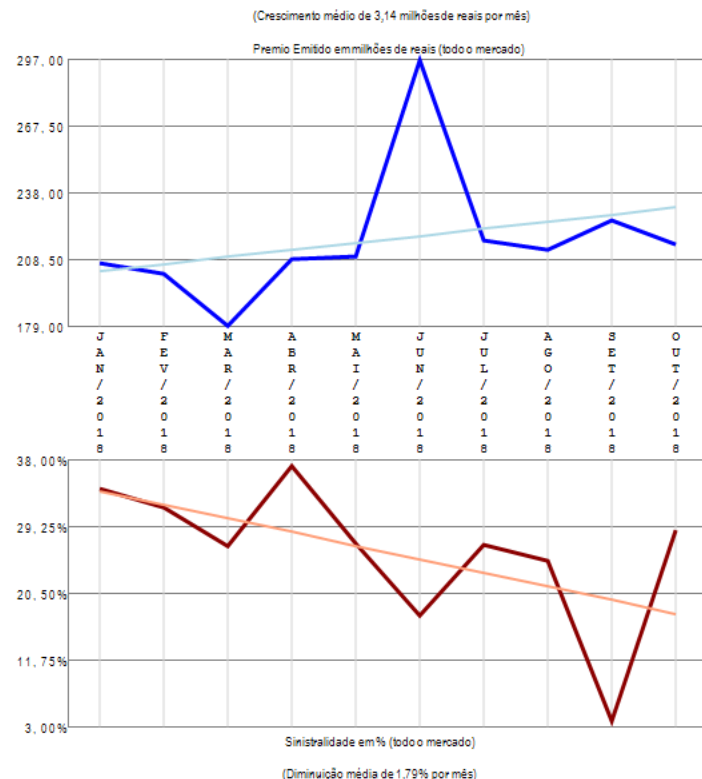
O ramo 0167 - Riscos de Engenharia apresenta vários competidores (33) no período de JAN/2018 a OUT/2018, quando a sinistralidade média de mercado foi de 30,37%. Em relação ao Prêmio Emitido pelo mercado neste período, observou-se crescimento médio de 1,25 milhões de reais por mês, com correspondente crescimento médio de 5,88% por mês na Sinistralidade. Além das 20 companhias apresentadas no gráfico existem outros participantes deste segmento (STARR / ARGO / FATOR / MITSUI SUMITOMO / AUSTRAL / MAPFRE / SURA / QBE / SULAMERICA NAC / ITAU SEGUROS), perfazendo outros R\$ 235,52 milhões em prêmio emitido.

# Ramo 0171 - Riscos Diversos

Análise entre JAN/2018 e OUT/2018 da relevância empresarial e da sinistralidade do ramo:  
0171 - Riscos Diversos

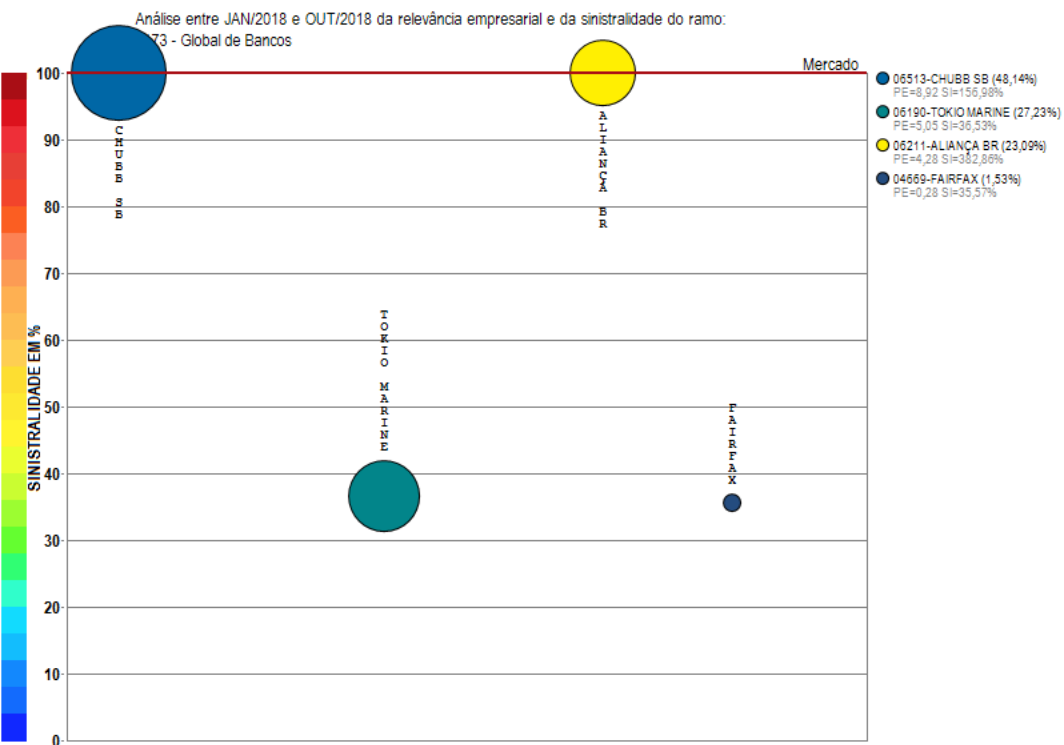


Compilação a partir de dados públicos do Sistema de Estatísticas da SUSEP - A I4PRO Informática Ltda não se responsabiliza por incorreções da fonte.

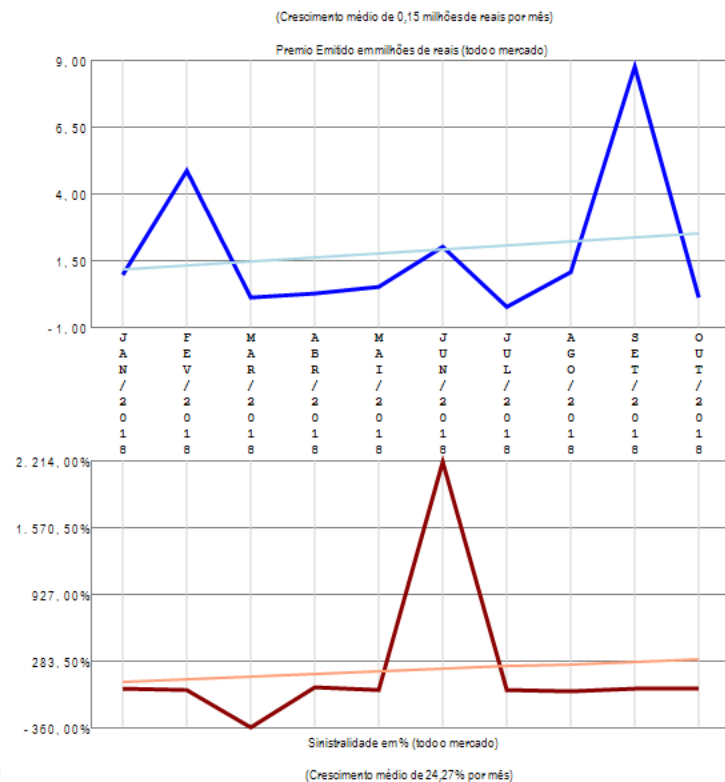


O ramo 0171 - Riscos Diversos apresenta vários competidores (45) no período de JAN/2018 a OUT/2018, quando a sinistralidade média de mercado foi de 25,63%. Em relação ao Prêmio Emitido pelo mercado neste período, observou-se crescimento médio de 3,14 milhões de reais por mês, com correspondente diminuição média de 1,79% por mês na Sinistralidade. Além das 20 companhias apresentadas no gráfico existem outros participantes deste segmento (SAFRA / ARGO / FAIRFAX / HDI GLOBAL / GENERALI / POTTENCIAL / STARR / FATOR / HDI SEG / VIRGINIA / EXCELSIOR / MITSUI SUMITOMO / XL / KIRTON SG / BRADESCO SEG / TRAVELERS / CAIXA SEG / PAN / BANESTES / ESSOR / USEBENS / ARUANA / SWISS RE / GENTE / SULAMERICA NAC), perfazendo outros R\$ 2175,28 milhões em prêmio emitido.

# Ramo 0173 - Global de Bancos



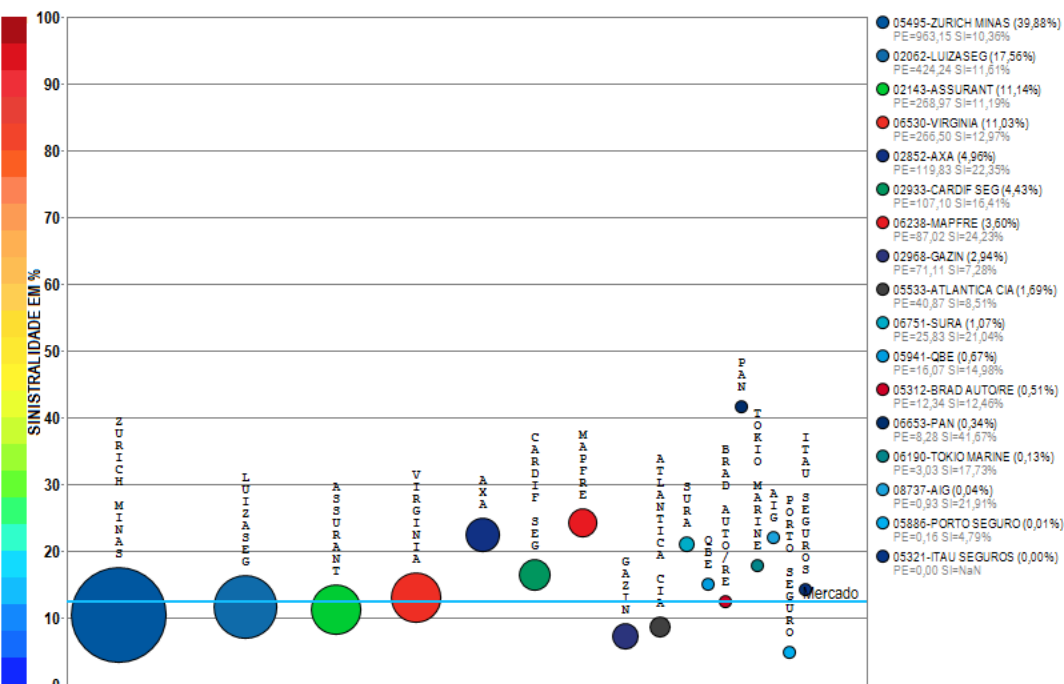
Compilação a partir de dados públicos do Sistema de Estatísticas da SUSEP - A I4PRO Informática Ltda não se responsabiliza por incorreções da fonte.



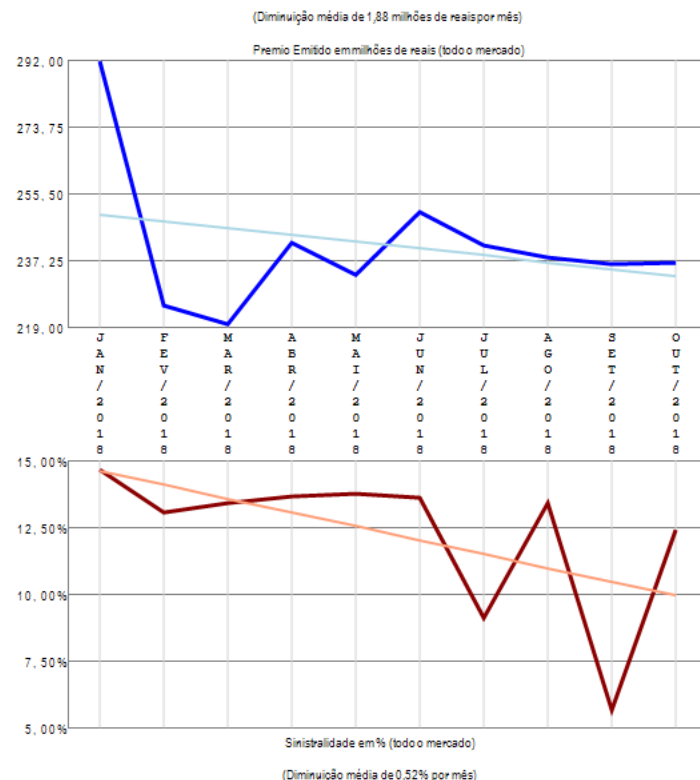
O ramo 0173 - Global de Bancos apresenta poucos competidores (4) no período de JAN/2018 a OUT/2018, quando a sinistralidade média de mercado foi superior a 100%. Em relação ao Prêmio Emitido pelo mercado neste período, observou-se crescimento médio de 0,15 milhões de reais por mês, com correspondente crescimento médio de 24,27% por mês na Sinistralidade.

# Ramo 0195 - Extensão de Garantia - Bens em Geral

Análise entre JAN/2018 e OUT/2018 da relevância empresarial e da sinistralidade do ramo:  
0195 - Extensão de Garantia - Bens em Geral



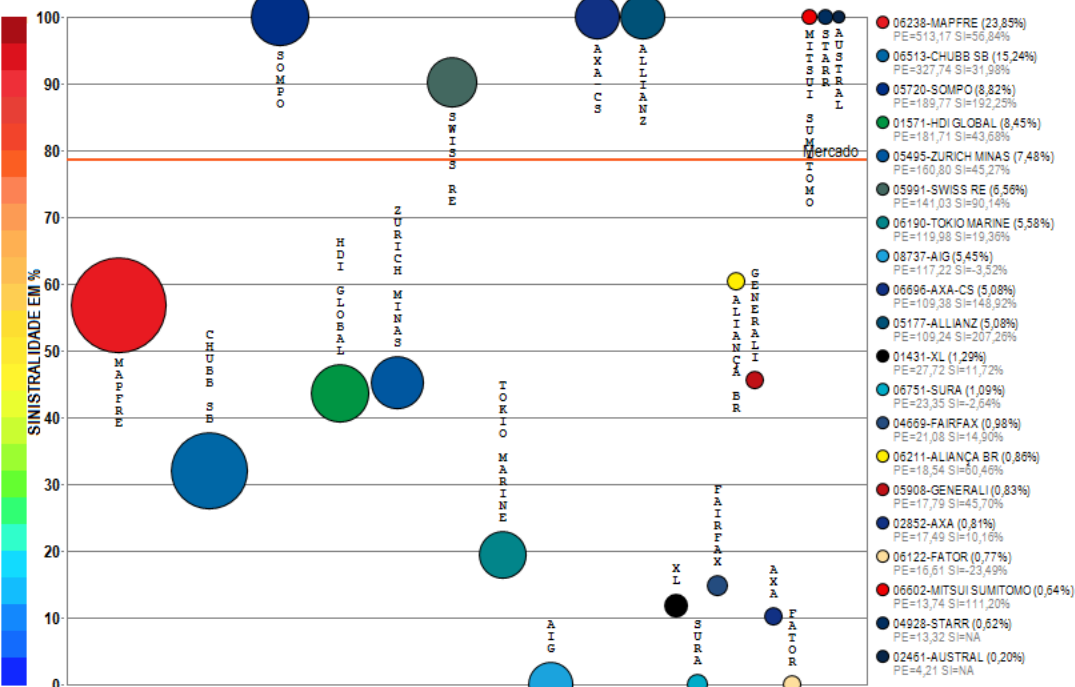
Compilação a partir de dados públicos do Sistema de Estatísticas da SUSEP - A I4PRO Informática Ltda não se responsabiliza por incorreções da fonte.



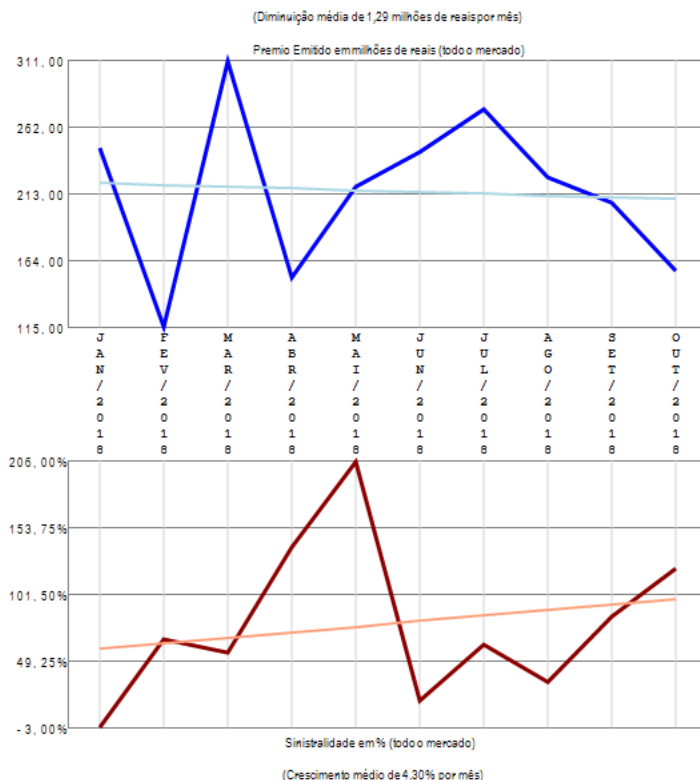
O ramo 0195 - Extensão de Garantia - Bens em Geral apresenta vários competidores (17) no período de JAN/2018 a OUT/2018, quando a sinistralidade média de mercado foi de 12,34%. Em relação ao Prêmio Emitido pelo mercado neste período, observou-se diminuição média de 1,88 milhões de reais por mês, com correspondente diminuição média de 0,52% por mês na Sinistralidade.

# Ramo 0196 - Riscos Nomeados e Operacionais

Análise entre JAN/2018 e OUT/2018 da relevância empresarial e da sinistralidade do ramo:  
0196 - Riscos Nomeados e Operacionais



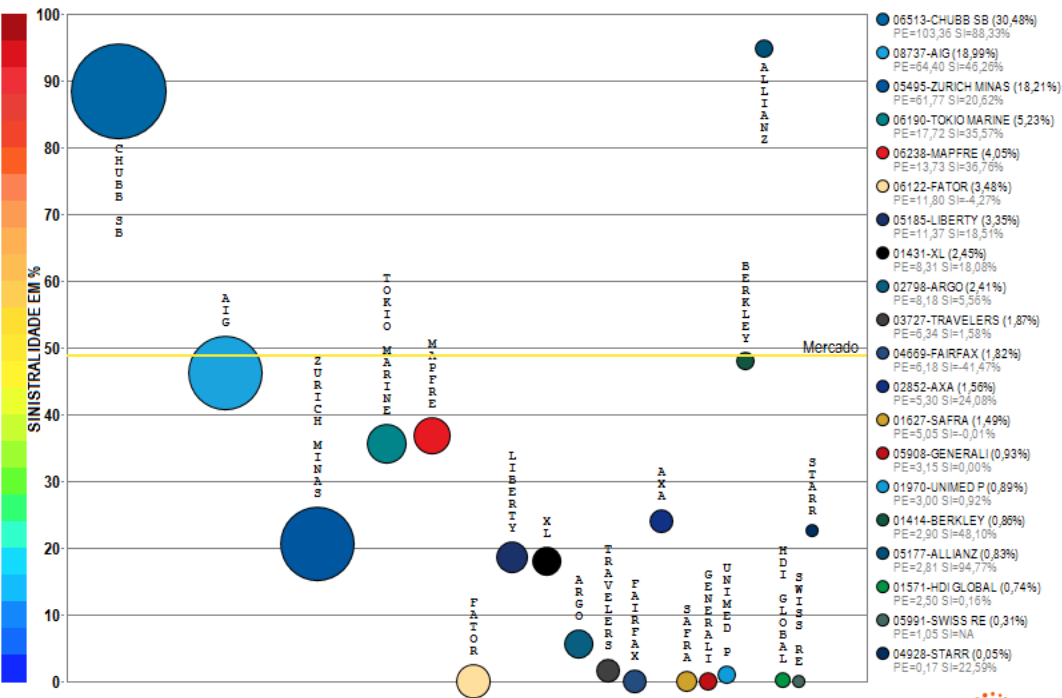
Compilação a partir de dados públicos do Sistema de Estatísticas da SUSEP - A I4PRO Informática Ltda não se responsabiliza por incorreções da fonte.



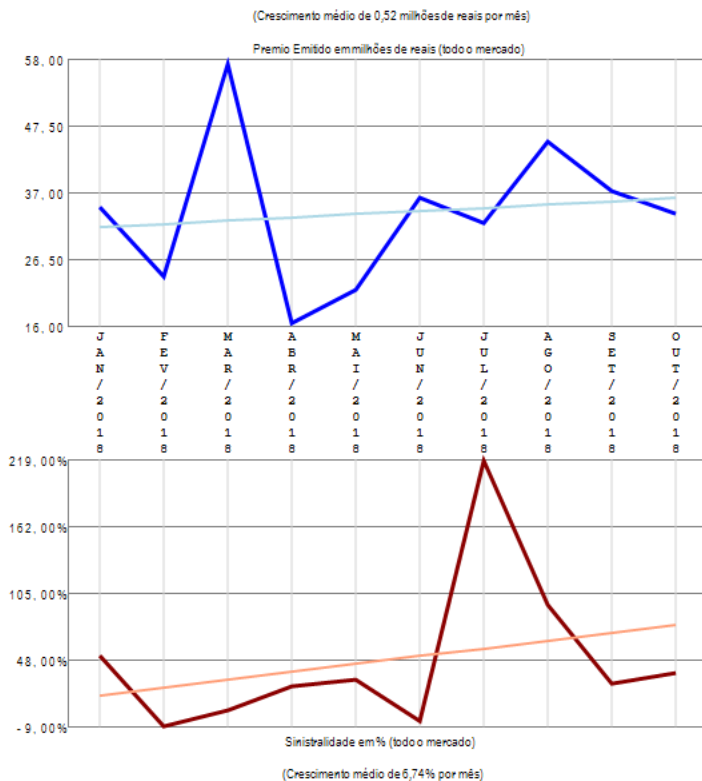
O ramo 0196 - Riscos Nomeados e Operacionais apresenta vários competidores (26) no período de JAN/2018 a OUT/2018, quando a sinistralidade média de mercado foi de 78,56%. Em relação ao Prêmio Emitido pelo mercado neste período, observou-se diminuição média de 1,29 milhões de reais por mês, com correspondente crescimento médio de 4,30% por mês na Sinistralidade. Além das 20 companhias apresentadas no gráfico existem outros participantes deste segmento (TRAVELERS / QBE / LIBERTY / ARGO / HDI SEG), perfazendo outros R\$ 2151,20 milhões em prêmio emitido.

# Ramo 0310 - R.C. de Administradores e Diretores - D&O

Análise entre JAN/2018 e OUT/2018 da relevância empresarial e da sinistralidade do ramo:  
0310 - R.C. de Administradores e Diretores - D&O



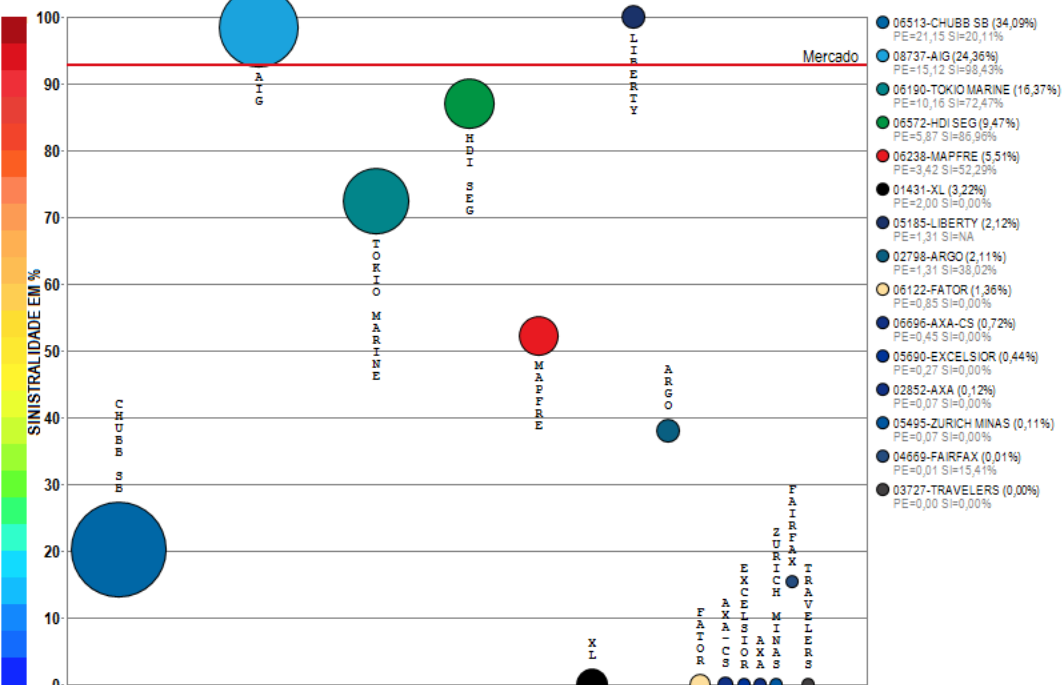
Compilação a partir de dados públicos do Sistema de Estatísticas da SUSEP - A I4PRO Informática Ltda não se responsabiliza por incorreções da fonte.



O ramo 0310 - R.C. de Administradores e Diretores - D&O apresenta vários competidores (20) no período de JAN/2018 a OUT/2018, quando a sinistralidade média de mercado foi de 48,72%. Em relação ao Prêmio Emitido pelo mercado neste período, observou-se crescimento médio de 0,52 milhões de reais por mês, com correspondente crescimento médio de 6,74% por mês na Sinistralidade.

# Ramo 0313 - R.C. Riscos Ambientais

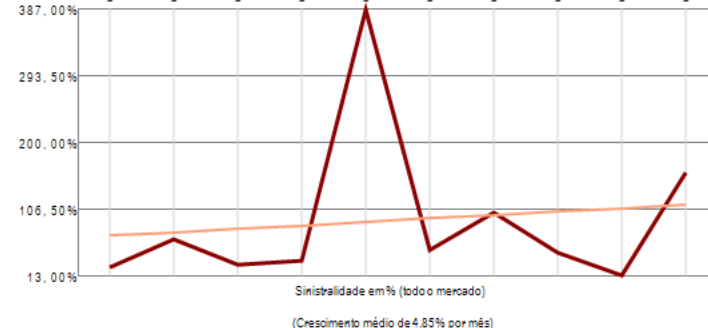
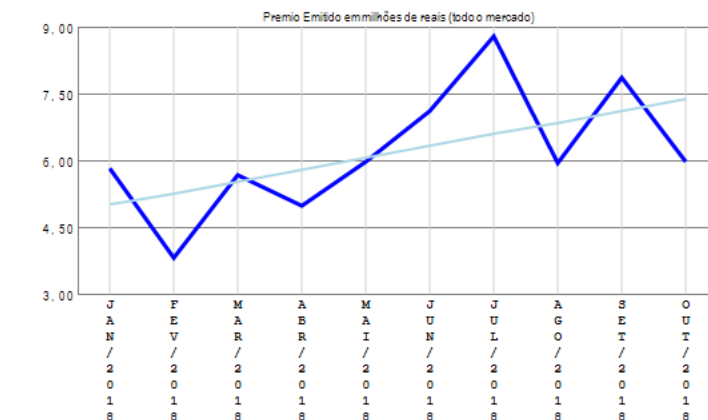
Análise entre JAN/2018 e OUT/2018 da relevância empresarial e da sinistralidade do ramo:  
0313 - R.C. Riscos Ambientais



Compilação a partir de dados públicos do Sistema de Estatísticas da SUSEP - A I4PRO Informática Ltda não se responsabiliza por incorreções da fonte.



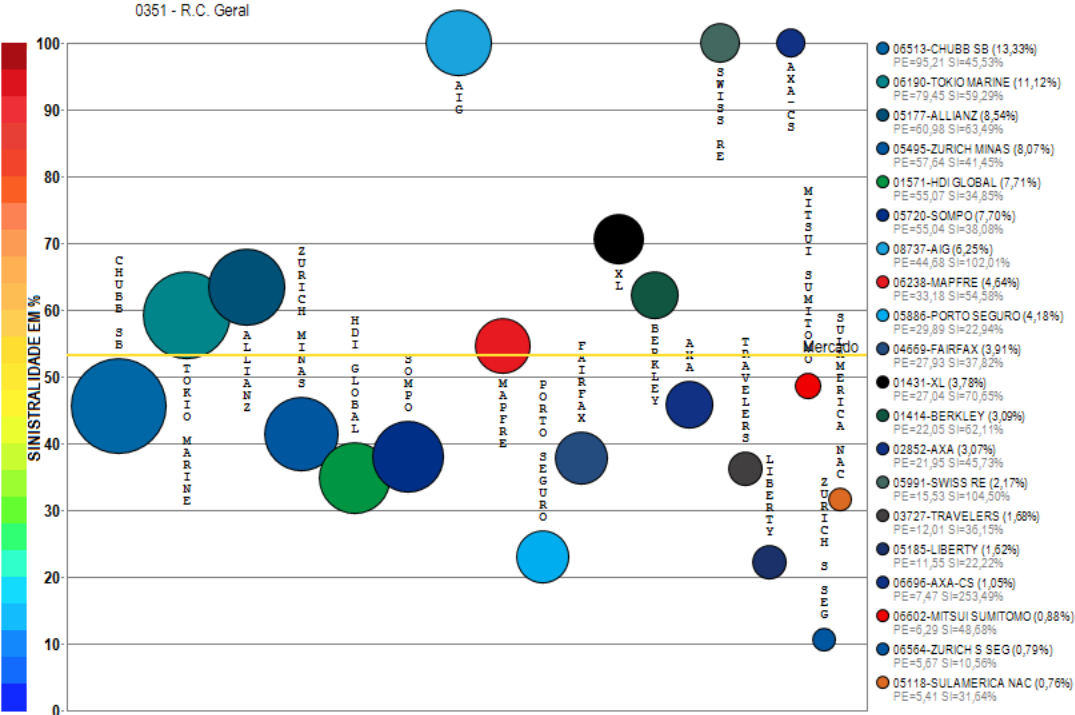
(Crescimento médio de 0,26 milhões de reais por mês)



O ramo 0313 - R.C. Riscos Ambientais apresenta vários competidores (15) no período de JAN/2018 a OUT/2018, quando a sinistralidade média de mercado foi de 92,74%. Em relação ao Prêmio Emitido pelo mercado neste período, observou-se crescimento médio de 0,26 milhões de reais por mês, com correspondente crescimento médio de 4,85% por mês na Sinistralidade.

# Ramo 0351 - R.C. Geral

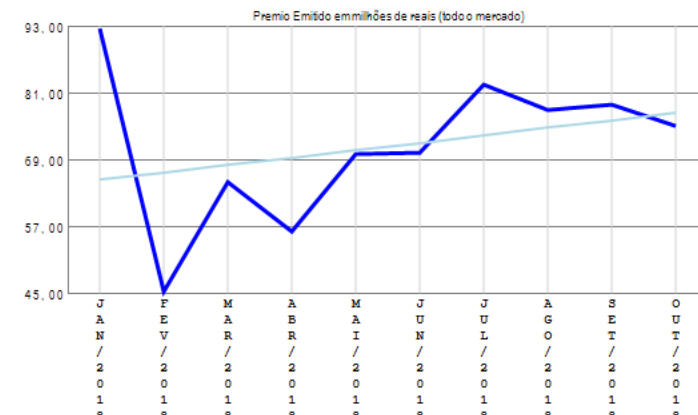
Análise entre JAN/2018 e OUT/2018 da relevância empresarial e da sinistralidade do ramo:  
0351 - R.C. Geral



Compilação a partir de dados públicos do Sistema de Estatísticas da SUSEP - A I4PRO Informática Ltda não se responsabiliza por incorreções da fonte.



(Crescimento médio de 1,34 milhões de reais por mês)

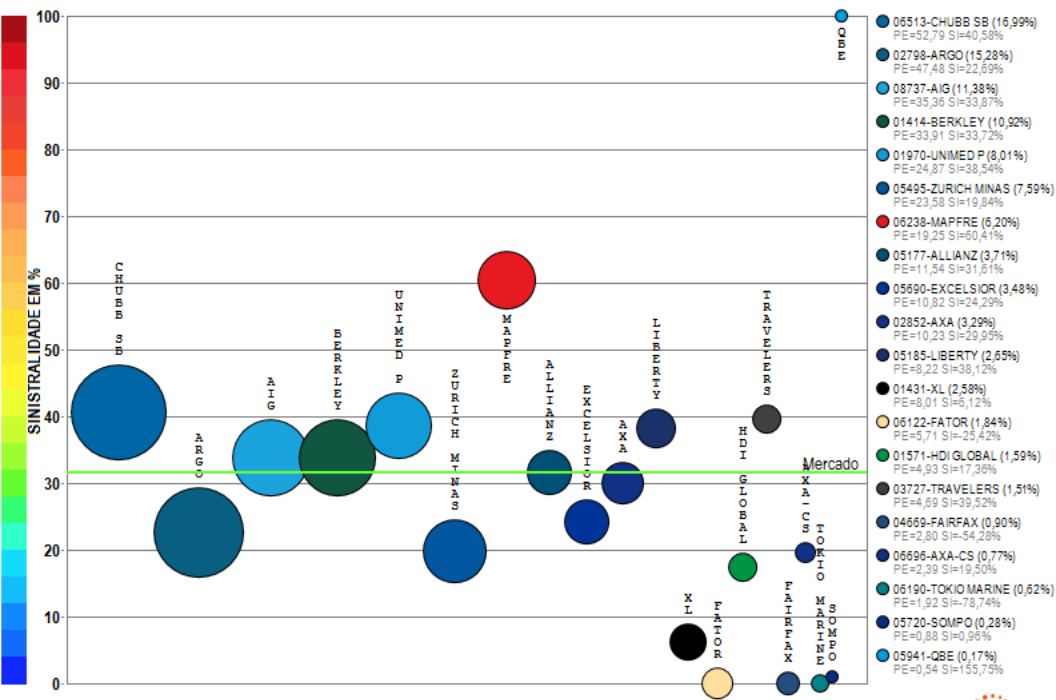


(Crescimento médio de 0,36% por mês)

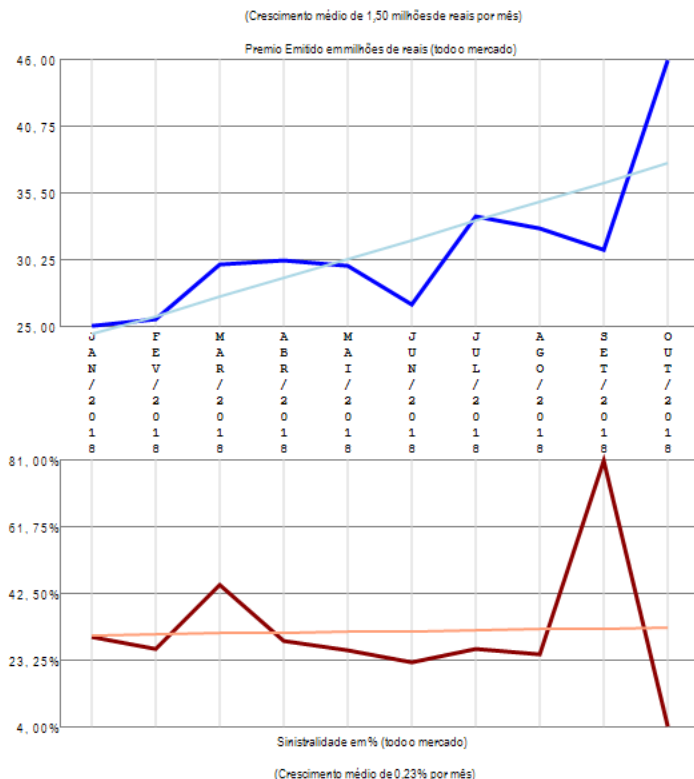
O ramo 0351 - R.C. Geral apresenta vários competidores (40) no período de JAN/2018 a OUT/2018, quando a sinistralidade média de mercado foi de 53,25%. Em relação ao Prêmio Emitido pelo mercado neste período, observou-se crescimento médio de 1,34 milhões de reais por mês, com correspondente crescimento médio de 0,36% por mês na Sinistralidade. Além das 20 companhias apresentadas no gráfico existem outros participantes deste segmento (SURA / ITAU SEGUROS / CAIXA SEG / BRAD AUTO/RE / ARGO / HDI SEG / ALIANÇA BR / GENERALI / FATOR / SAFRA / EXCELSIOR / QBE / ALFA / AUSTRAL / SANCOR / UNIMED P / INDIANA / GENTE / INVESTPREV / ESSOR), perfazendo outros R\$ 714,40 milhões em prêmio emitido.

# Ramo 0378 - R.C. Profissional

Análise entre JAN/2018 e OUT/2018 da relevância empresarial e da sinistralidade do ramo:  
0378 - R.C. Profissional



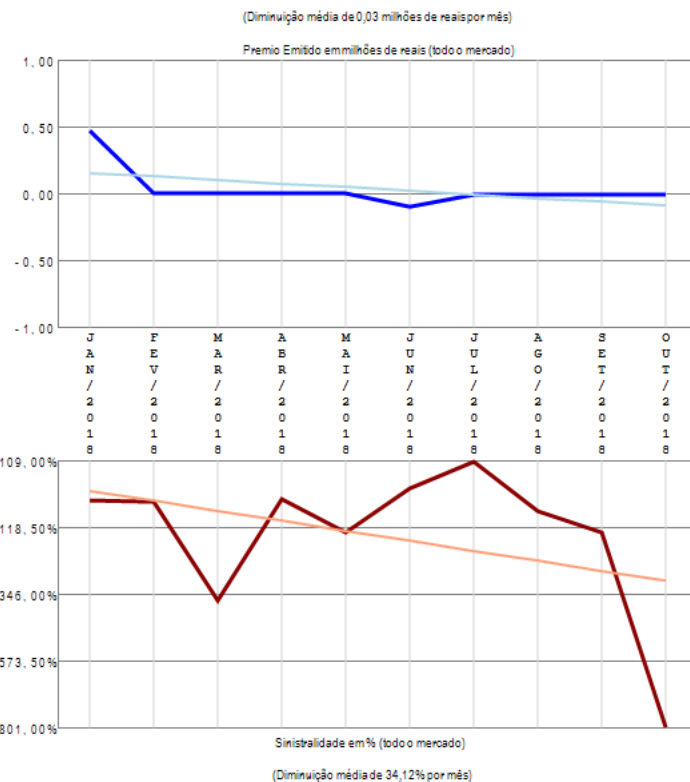
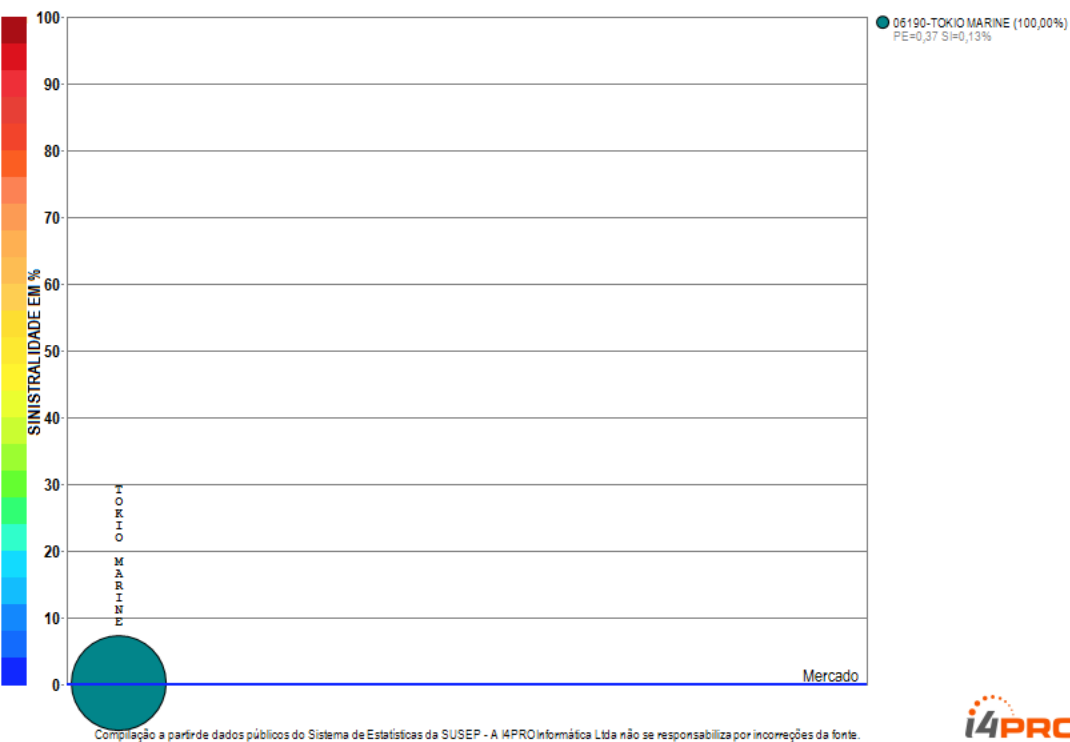
Compilação a partir de dados públicos do Sistema de Estatísticas da SUSEP - A I4PRO Informática Ltda não se responsabiliza por incorreções da fonte.



O ramo 0378 - R.C. Profissional apresenta vários competidores (24) no período de JAN/2018 a OUT/2018, quando a sinistralidade média de mercado foi de 31,53%. Em relação ao Prêmio Emitido pelo mercado neste período, observou-se crescimento médio de 1,50 milhões de reais por mês, com correspondente crescimento médio de 0,23% por mês na Sinistralidade. Além das 20 companhias apresentadas no gráfico existem outros participantes deste segmento (MARKEL / PORTO SEGURO / SURA / SULAMERICA NAC), perfazendo outros R\$ 310,67 milhões em prêmio emitido.

# Ramo 0433 - Marítimos (RUNOFF, migrou para 1433)

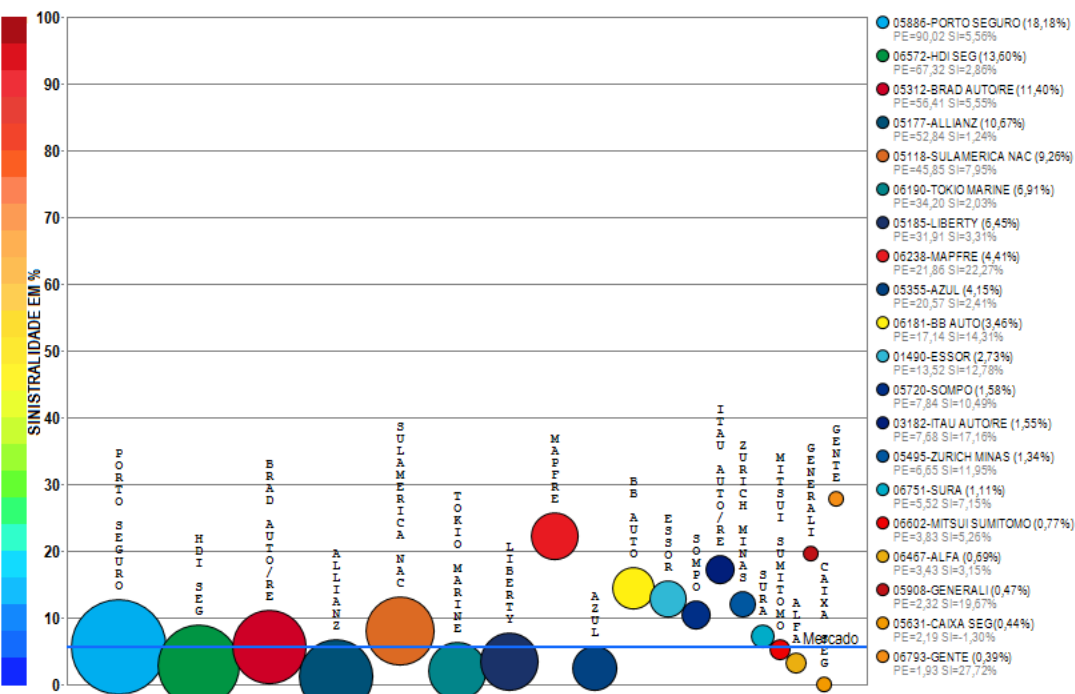
Análise entre JAN/2018 e OUT/2018 da relevância empresarial e da sinistralidade do ramo:  
0433 - Marítimos (RUNOFF, migrou para 1433)



O ramo 0433 - Marítimos (RUNOFF, migrou para 1433) apresenta apenas uma companhia com emissão de prêmio no período de JAN/2018 a OUT/2018, quando a sinistralidade média de mercado foi negativa. Em relação ao Prêmio Emitido pelo mercado neste período, observou-se diminuição média de 0,03 milhões de reais por mês, com correspondente diminuição média de 34,12% por mês na Sinistralidade.

# Ramo 0520 - Acidentes Pessoais de Passageiros - APP

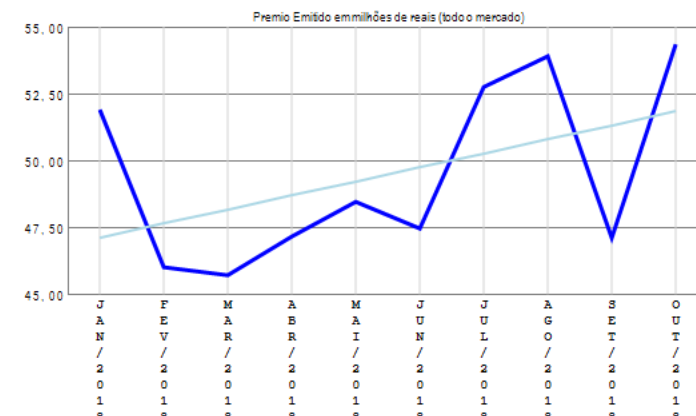
Análise entre JAN/2018 e OUT/2018 da relevância empresarial e da sinistralidade do ramo:  
0520 - Acidentes Pessoais de Passageiros - APP



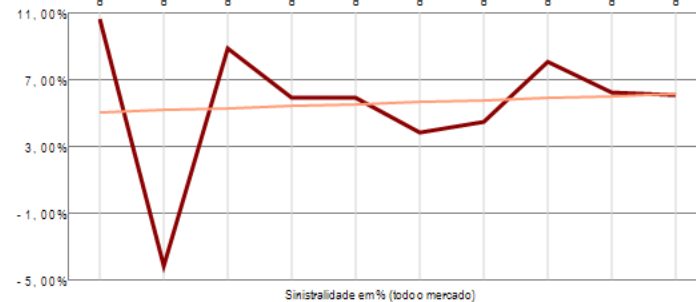
Compilação a partir de dados públicos do Sistema de Estatísticas da SUSEP - A I4PRO Informática Ltda não se responsabiliza por incorreções da fonte.



(Crescimento médio de 0,53 milhões de reais por mês)



Prêmio Emitido em milhões de reais (todo o mercado)



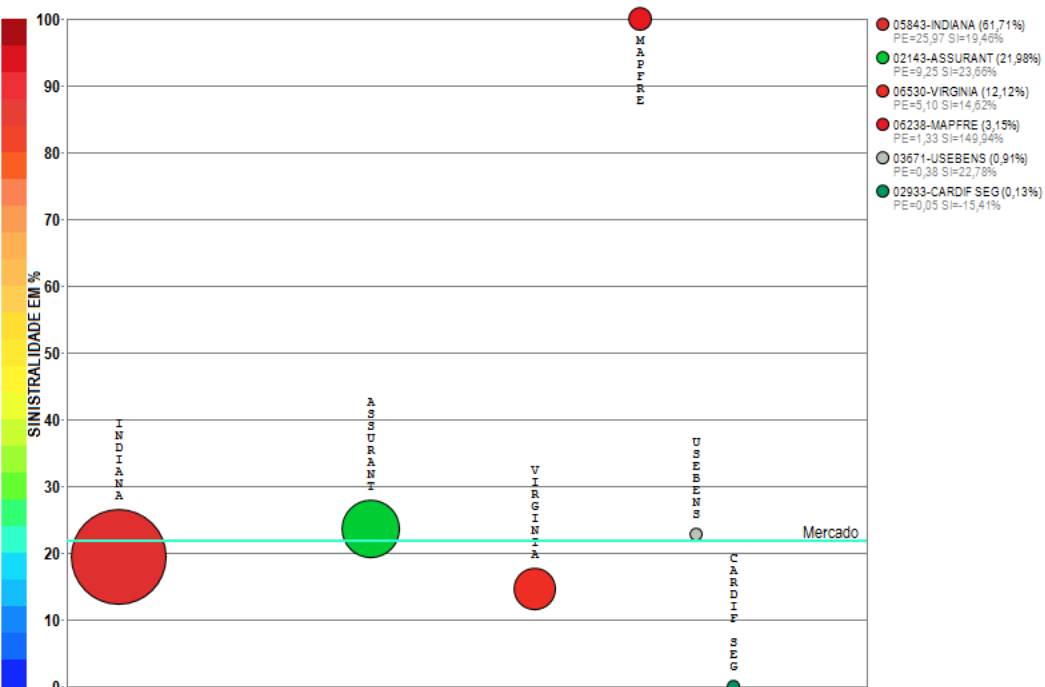
Sinistralidade em % (todo o mercado)

(Crescimento médio de 0,13% por mês)

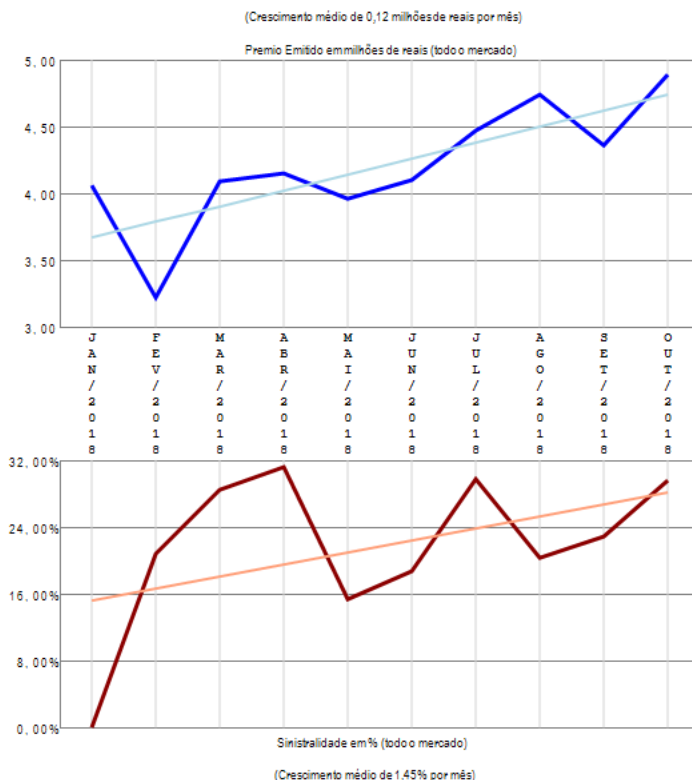
O ramo 0520 - Acidentes Pessoais de Passageiros - APP apresenta vários competidores (25) no período de JAN/2018 a OUT/2018, quando a sinistralidade média de mercado foi de 5,69%. Em relação ao Prêmio Emitido pelo mercado neste período, observou-se crescimento médio de 0,53 milhões de reais por mês, com correspondente crescimento médio de 0,13% por mês na Sinistralidade. Além das 20 companhias apresentadas no gráfico existem outros participantes deste segmento (BANESTES / INDIANA / SANCOR / USEBENS), perfazendo outros R\$ 495,07 milhões em prêmio emitido.

# Ramo 0524 - Extensão de Garantia - Auto

Análise entre JAN/2018 e OUT/2018 da relevância empresarial e da sinistralidade do ramo:  
0524 - Extensão de Garantia - Auto



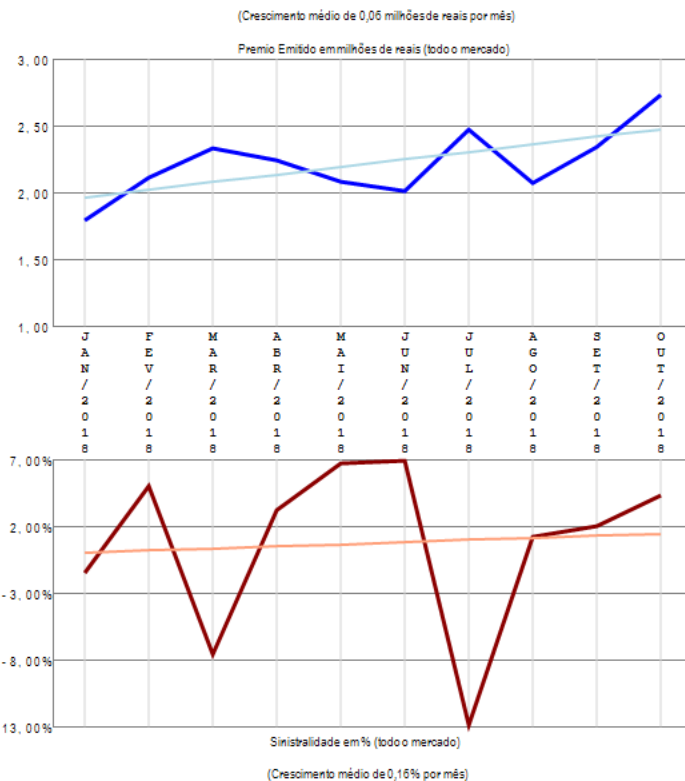
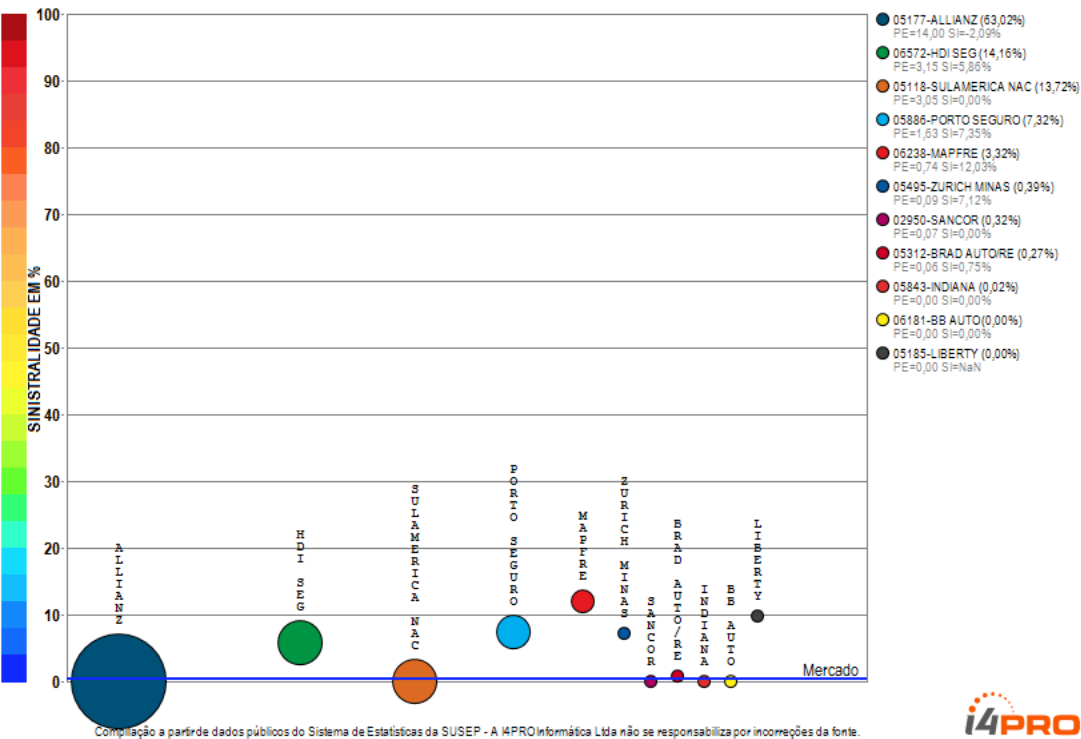
Compilação a partir de dados públicos do Sistema de Estatísticas da SUSEP - A I4PRO Informática Ltda não se responsabiliza por incorreções da fonte.



O ramo 0524 - Extensão de Garantia - Auto apresenta vários competidores (6) no período de JAN/2018 a OUT/2018, quando a sinistralidade média de mercado foi de 21,83%. Em relação ao Prêmio Emitido pelo mercado neste período, observou-se crescimento médio de 0,12 milhões de reais por mês, com correspondente crescimento médio de 1,45% por mês na Sinistralidade.

# Ramo 0525 - Carta Verde

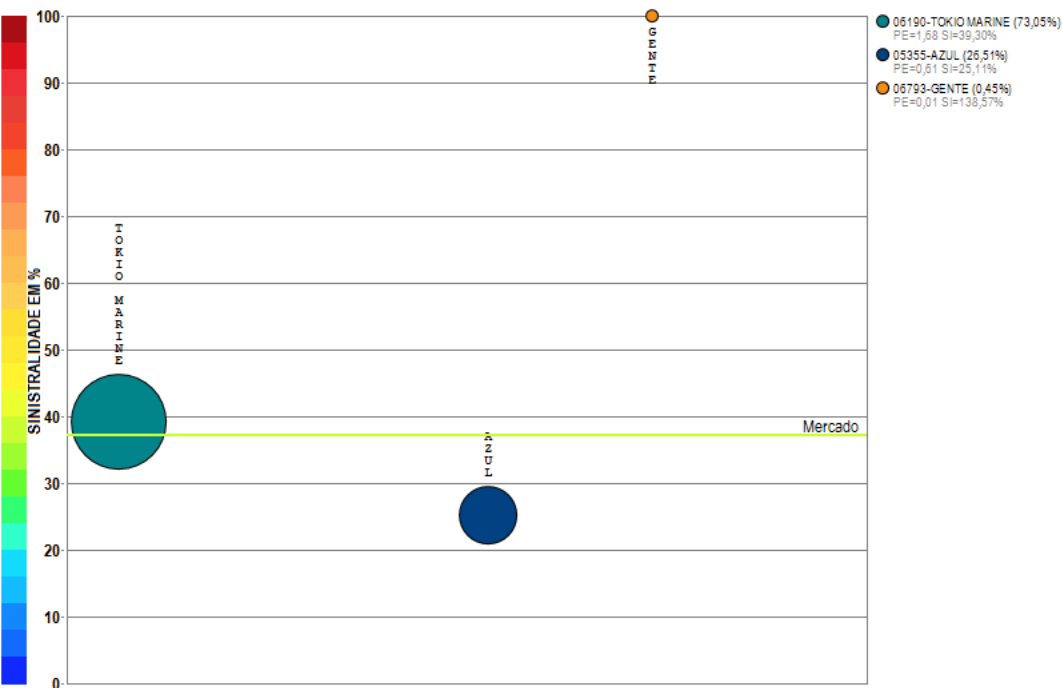
Análise entre JAN/2018 e OUT/2018 da relevância empresarial e da sinistralidade do ramo:  
0525 - Carta Verde



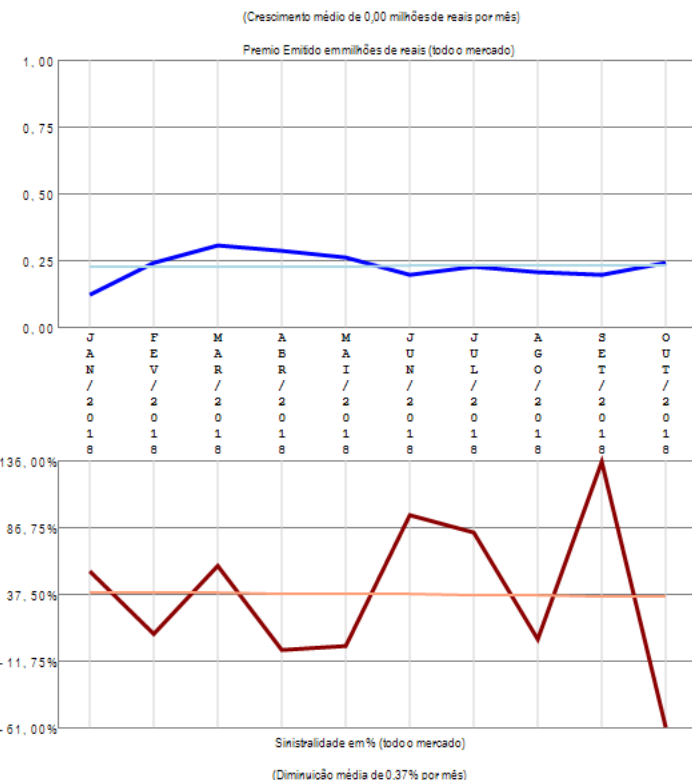
O ramo 0525 - Carta Verde apresenta vários competidores (11) no período de JAN/2018 a OUT/2018, quando a sinistralidade média de mercado foi de 0,49%. Em relação ao Prêmio Emitido pelo mercado neste período, observou-se crescimento médio de 0,06 milhões de reais por mês, com correspondente crescimento médio de 0,16% por mês na Sinistralidade.

# Ramo 0526 - Seguro Auto Popular

Análise entre JAN/2018 e OUT/2018 da relevância empresarial e da sinistralidade do ramo:  
0526 - Seguro Auto Popular



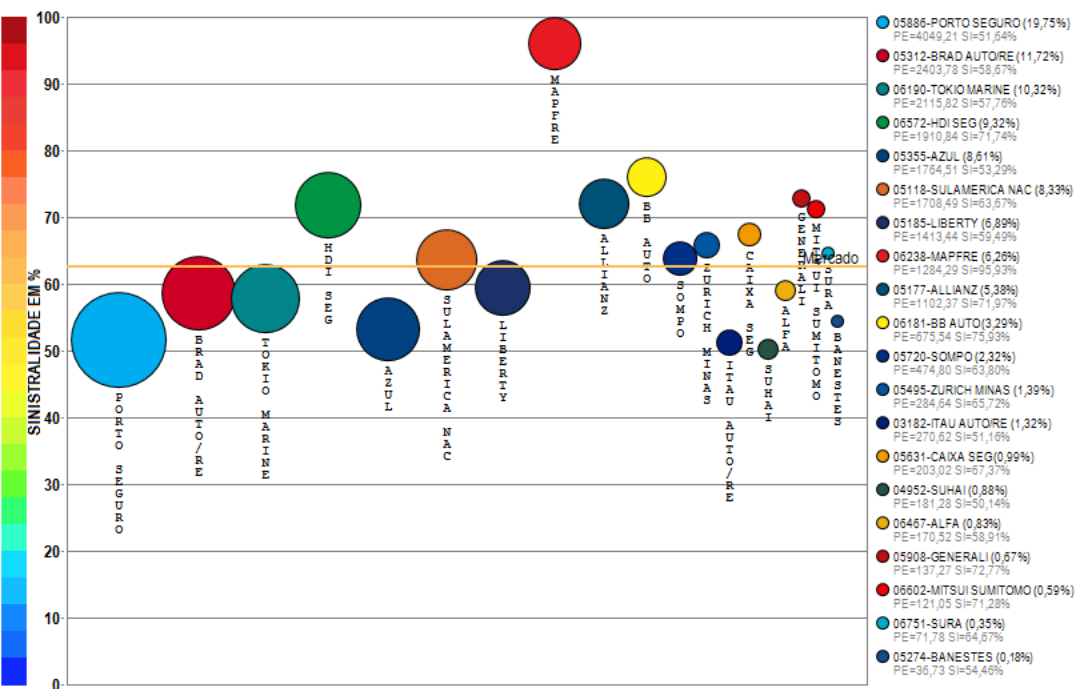
Compilação a partir de dados públicos do Sistema de Estatísticas da SUSEP - A I4PRO Informática Ltda não se responsabiliza por incorreções da fonte.



O ramo 0526 - Seguro Auto Popular apresenta poucos competidores (3) no período de JAN/2018 a OUT/2018, quando a sinistralidade média de mercado foi de 37,24%. Em relação ao Prêmio Emitido pelo mercado neste período, observou-se crescimento médio de 0,00 milhões de reais por mês, com correspondente diminuição média de 0,37% por mês na Sinistralidade.

# Ramo 0531 - Automóvel - Casco

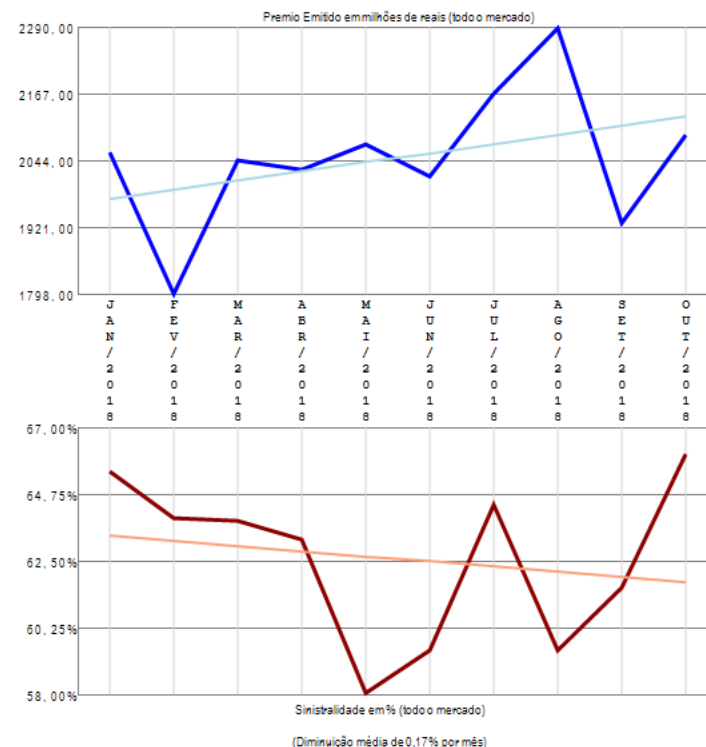
Análise entre JAN/2018 e OUT/2018 da relevância empresarial e da sinistralidade do ramo:  
0531 - Automóvel - Casco



Compilação a partir de dados públicos do Sistema de Estatísticas da SUSEP - A I4PRO Informática Ltda não se responsabiliza por incorreções da fonte.



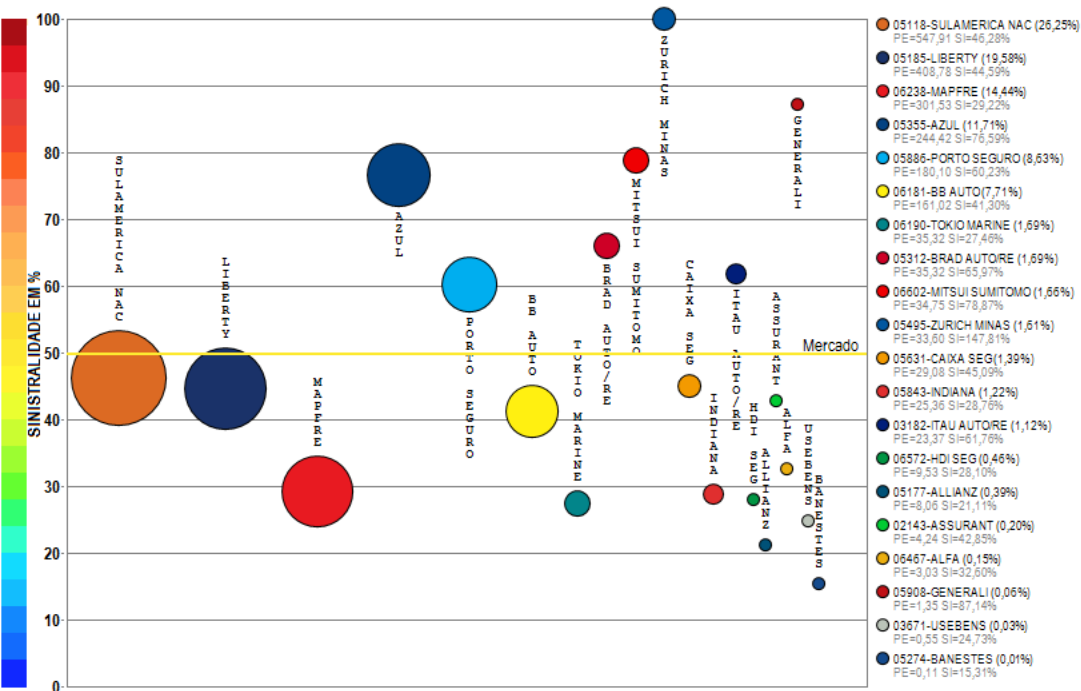
(Crescimento médio de 16,89 milhões de reais por mês)



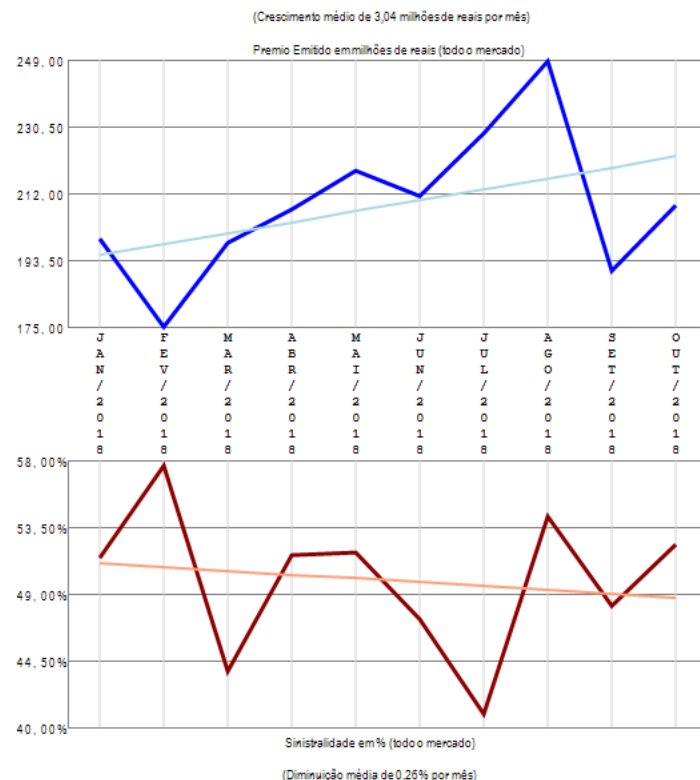
O ramo 0531 - Automóvel - Casco apresenta vários competidores (27) no período de JAN/2018 a OUT/2018, quando a sinistralidade média de mercado foi de 62,58%. Em relação ao Prêmio Emitido pelo mercado neste período, observou-se crescimento médio de 16,89 milhões de reais por mês, com correspondente diminuição média de 0,17% por mês na Sinistralidade. Além das 20 companhias apresentadas no gráfico existem outros participantes deste segmento (SANCOR / GENTE / INDIANA / CARDIF SEG / QBE / USEBENS / ESSOR), perfazendo outros R\$ 20502,98 milhões em prêmio emitido.

# Ramo 0542 - Assistência e Outras Coberturas - Auto

Análise entre JAN/2018 e OUT/2018 da relevância empresarial e da sinistralidade do ramo:  
0542 - Assistência e Outras Coberturas - Auto



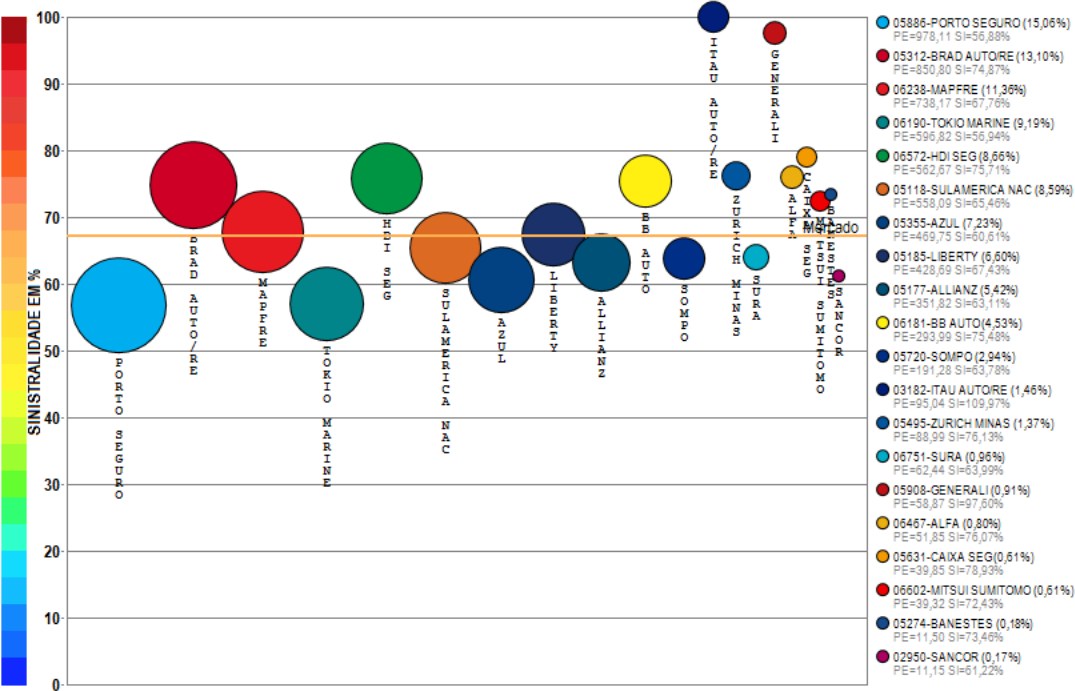
Compilação a partir de dados públicos do Sistema de Estatísticas da SUSEP - A I4PRO Informática Ltda não se responsabiliza por incorreções da fonte.



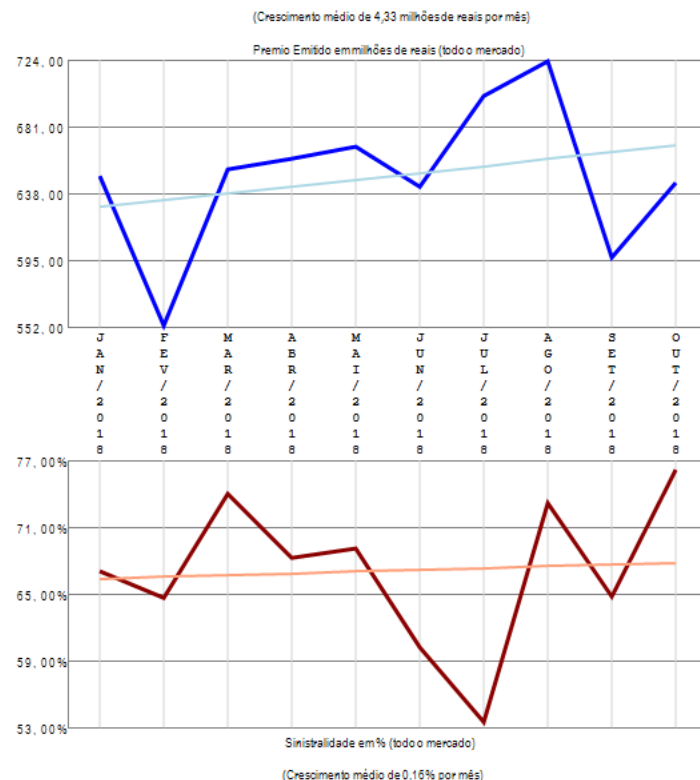
O ramo 0542 - Assistência e Outras Coberturas - Auto apresenta vários competidores (21) no período de JAN/2018 a OUT/2018, quando a sinistralidade média de mercado foi de 49,88%. Em relação ao Prêmio Emitido pelo mercado neste período, observou-se crescimento médio de 3,04 milhões de reais por mês, com correspondente diminuição média de 0,26% por mês na Sinistralidade. Além das 20 companhias apresentadas no gráfico existem outros participantes deste segmento (VIRGINIA), perfazendo outros R\$ 2087,42 milhões em prêmio emitido.

# Ramo 0553 - Resp Civil Facultativa Veículos - RCFV

Análise entre JAN/2018 e OUT/2018 da relevância empresarial e da sinistralidade do ramo:  
0553 - Resp Civil Facultativa Veículos - RCFV



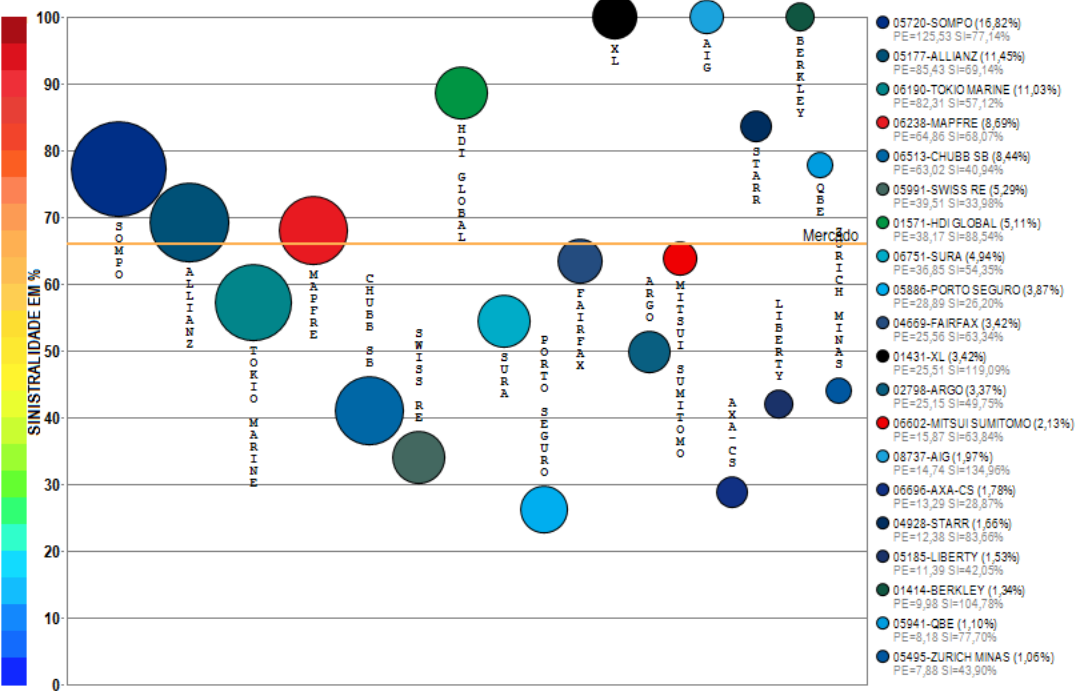
Compilação a partir de dados públicos do Sistema de Estatísticas da SUSEP - A I4PRO Informática Ltda não se responsabiliza por incorreções da fonte.



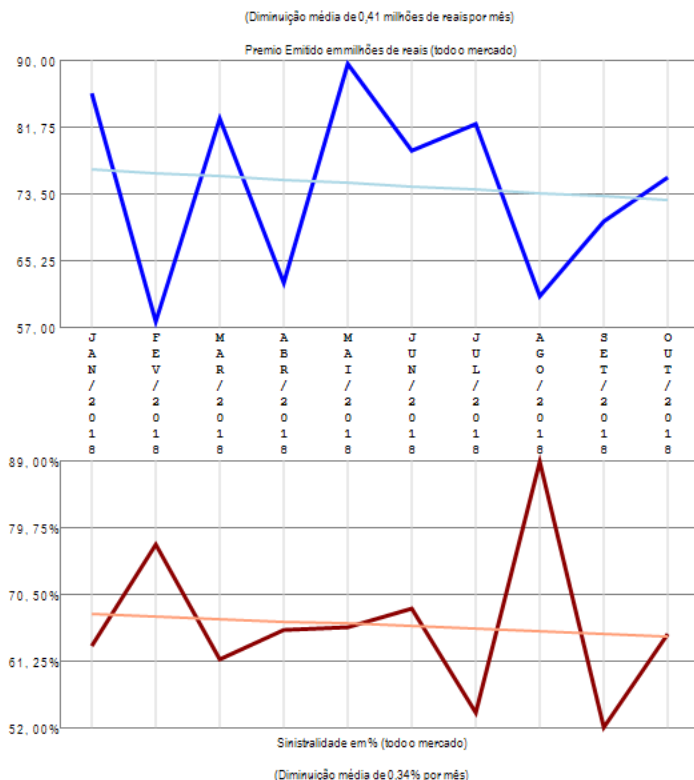
O ramo 0553 - Resp Civil Facultativa Veículos - RCFV apresenta vários competidores (23) no período de JAN/2018 a OUT/2018, quando a sinistralidade média de mercado foi de 67,19%. Em relação ao Prêmio Emitido pelo mercado neste período, observou-se crescimento médio de 4,33 milhões de reais por mês, com correspondente crescimento médio de 0,16% por mês na Sinistralidade. Além das 20 companhias apresentadas no gráfico existem outros participantes deste segmento (GENTE / INDIANA / USEBENS), perfazendo outros R\$ 6495,41 milhões em prêmio emitido.

# Ramo 0621 - Transporte Nacional

Análise entre JAN/2018 e OUT/2018 da relevância empresarial e da sinistralidade do ramo:  
0621 - Transporte Nacional



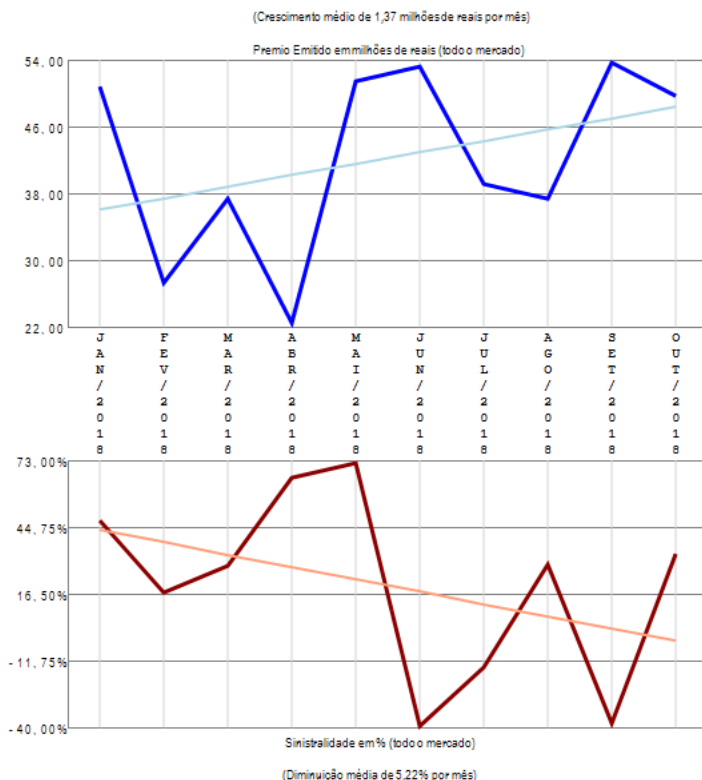
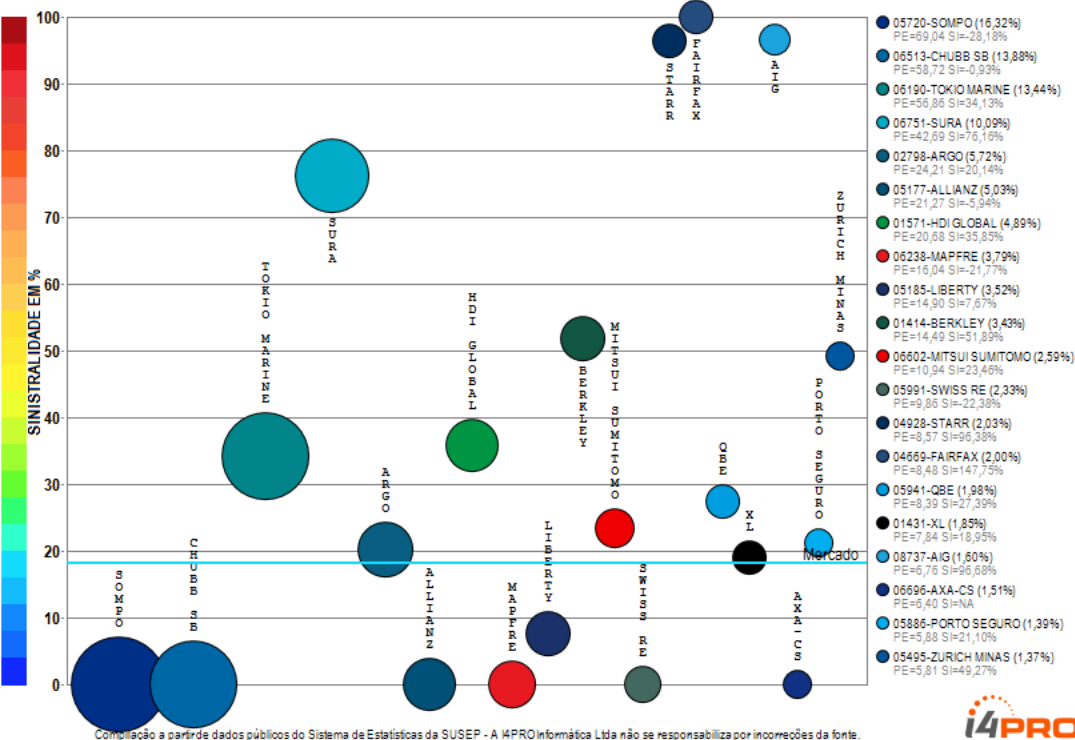
Compilação a partir de dados públicos do Sistema de Estatísticas da SUSEP - A I4PRO Informática Ltda não se responsabiliza por incorreções da fonte.



O ramo 0621 - Transporte Nacional apresenta vários competidores (24) no período de JAN/2018 a OUT/2018, quando a sinistralidade média de mercado foi de 66,09%. Em relação ao Prêmio Emitido pelo mercado neste período, observou-se diminuição média de 0,41 milhões de reais por mês, com correspondente diminuição média de 0,34% por mês na Sinistralidade. Além das 20 companhias apresentadas no gráfico existem outros participantes deste segmento (HDI SEG / AXA / ALIANÇA BR / GENERALI), perfazendo outros R\$ 746,39 milhões em prêmio emitido.

# Ramo 0622 - Transporte Internacional

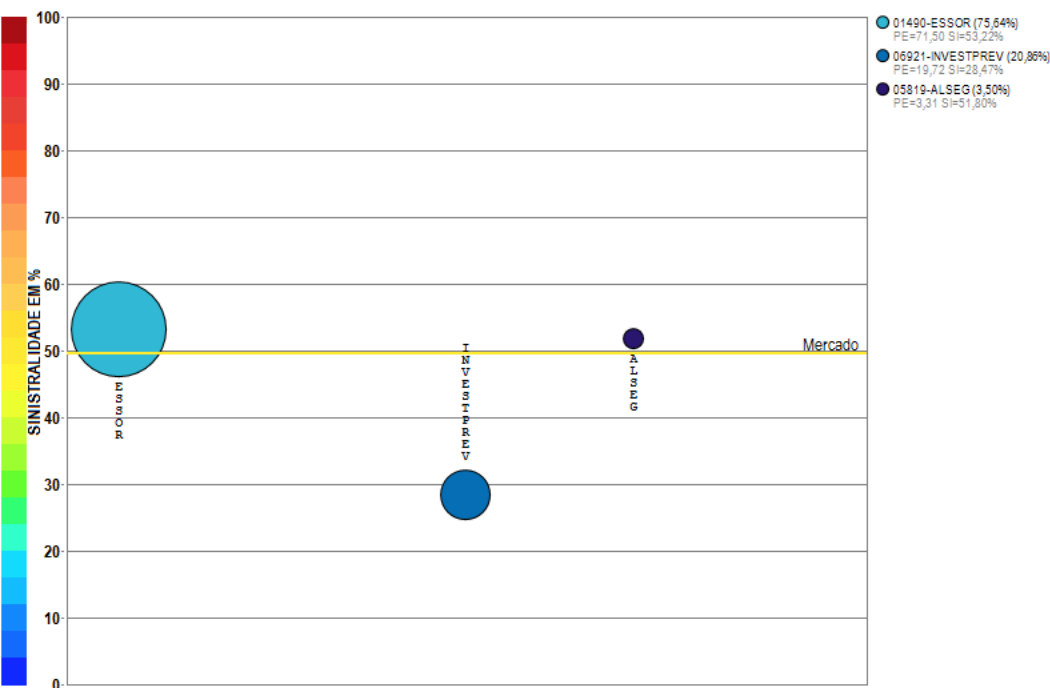
Análise entre JAN/2018 e OUT/2018 da relevância empresarial e da sinistralidade do ramo:  
0622 - Transporte Internacional



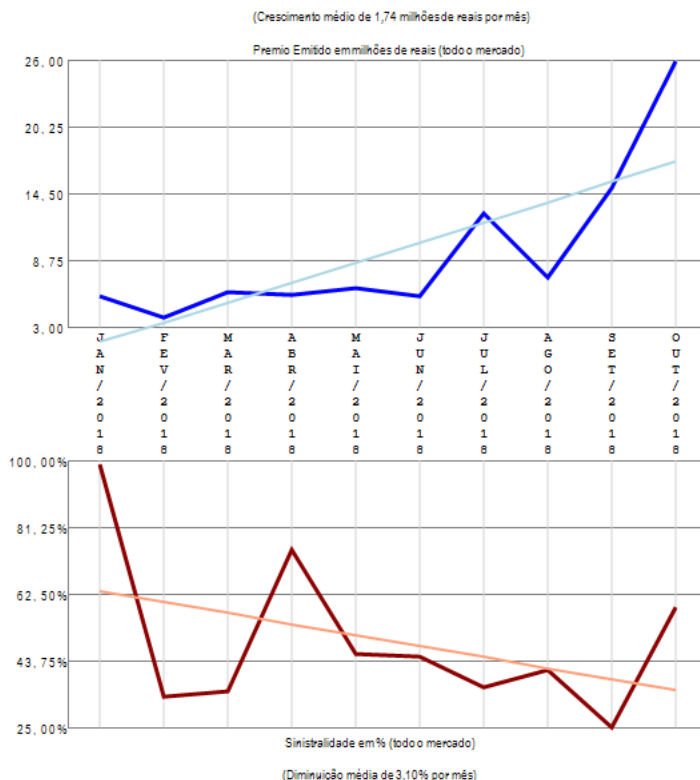
O ramo 0622 - Transporte Internacional apresenta vários competidores (24) no período de JAN/2018 a OUT/2018, quando a sinistralidade média de mercado foi de 18,30%. Em relação ao Prêmio Emitido pelo mercado neste período, observou-se crescimento médio de 1,37 milhões de reais por mês, com correspondente diminuição média de 5,22% por mês na Sinistralidade. Além das 20 companhias apresentadas no gráfico existem outros participantes deste segmento (HDI SEG / ALIANÇA BR / AXA), perfazendo outros R\$ 422,98 milhões em prêmio emitido.

# Ramo 0623 - R.C.T. Rod Pass Viagem Interest ou Intern

Análise entre JAN/2018 e OUT/2018 da relevância empresarial e da sinistralidade do ramo:  
0623 - R.C.T. Rod Pass Viagem Interest ou Intern



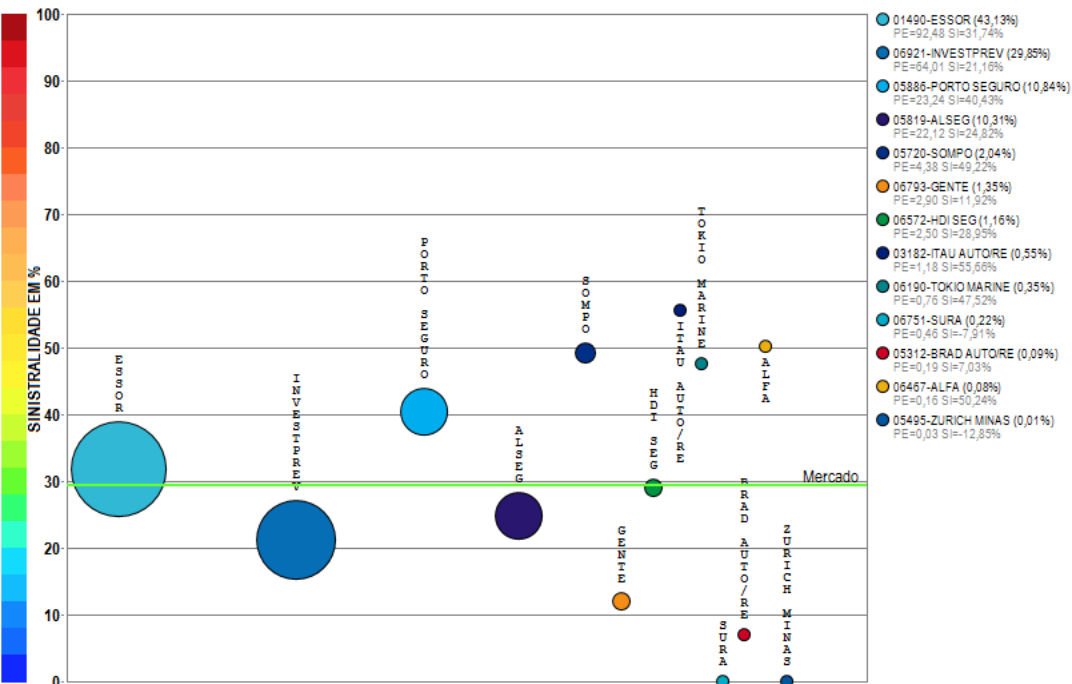
Compilação a partir de dados públicos do Sistema de Estatísticas da SUSEP - A I4PRO Informática Ltda não se responsabiliza por incorreções da fonte.



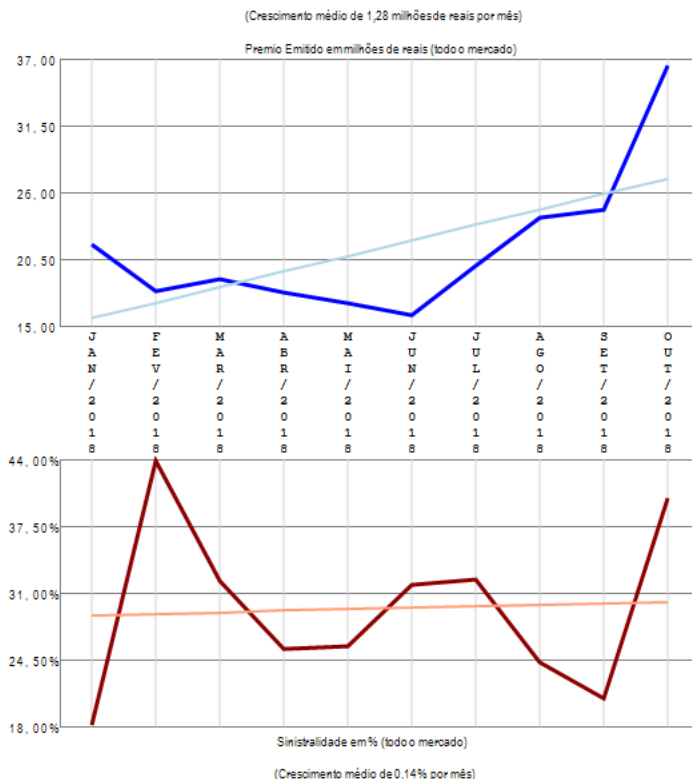
O ramo 0623 - R.C.T. Rod Pass Viagem Interest ou Intern apresenta poucos competidores (3) no período de JAN/2018 a OUT/2018, quando a sinistralidade média de mercado foi de 49,69%. Em relação ao Prêmio Emitido pelo mercado neste período, observou-se crescimento médio de 1,74 milhões de reais por mês, com correspondente diminuição média de 3,10% por mês na Sinistralidade.

# Ramo 0628 - R.C. Facultativa Veículos - RCFV Ônibus

Análise entre JAN/2018 e OUT/2018 da relevância empresarial e da sinistralidade do ramo:  
0628 - R.C. Facultativa Veículos - RCFV Ônibus



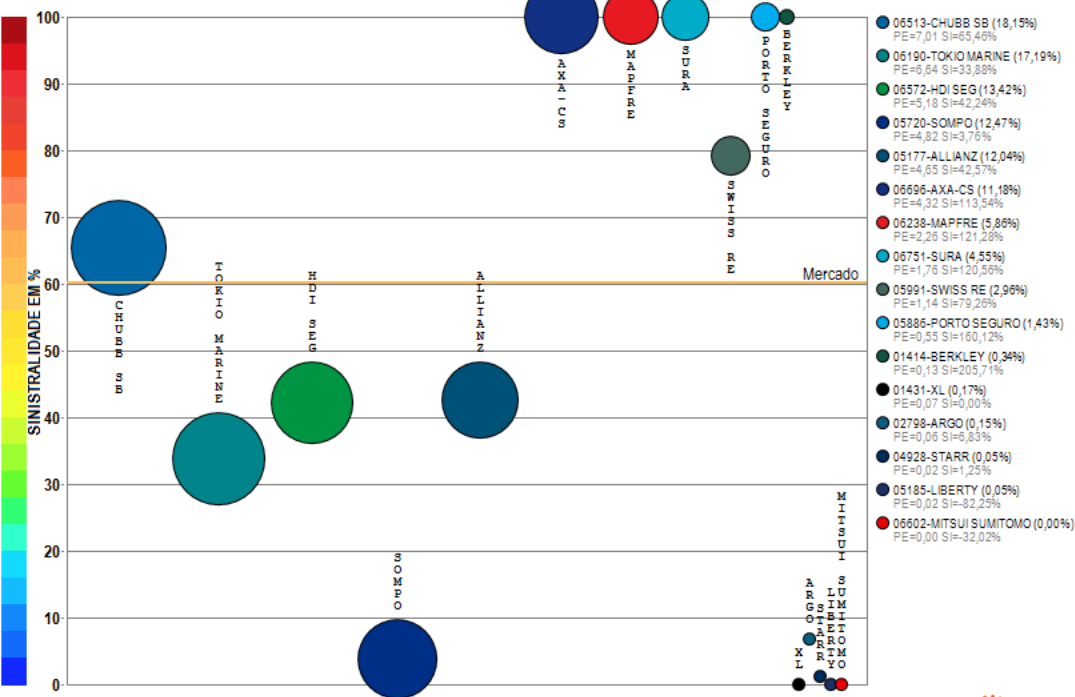
Compilação a partir de dados públicos do Sistema de Estatísticas da SUSEP - A I4PRO Informática Ltda não se responsabiliza por incorreções da fonte.



O ramo 0628 - R.C. Facultativa Veículos - RCFV Ônibus apresenta vários competidores (13) no período de JAN/2018 a OUT/2018, quando a sinistralidade média de mercado foi de 29,47%. Em relação ao Prêmio Emitido pelo mercado neste período, observou-se crescimento médio de 1,28 milhões de reais por mês, com correspondente crescimento médio de 0,14% por mês na Sinistralidade.

# Ramo 0632 - R.C. Transp Carga Viagem Int - RCTR-VI-C

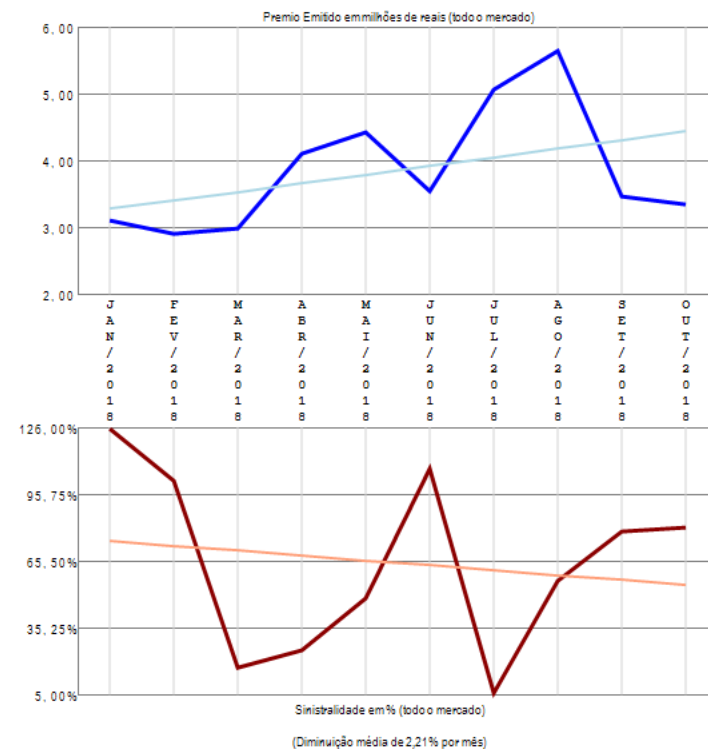
Análise entre JAN/2018 e OUT/2018 da relevância empresarial e da sinistralidade do ramo:  
0632 - R.C. Transp Carga Viagem Int - RCTR-VI-C



Compilação a partir de dados públicos do Sistema de Estatísticas da SUSEP - A I4PRO Informática Ltda não se responsabiliza por incorreções da fonte.



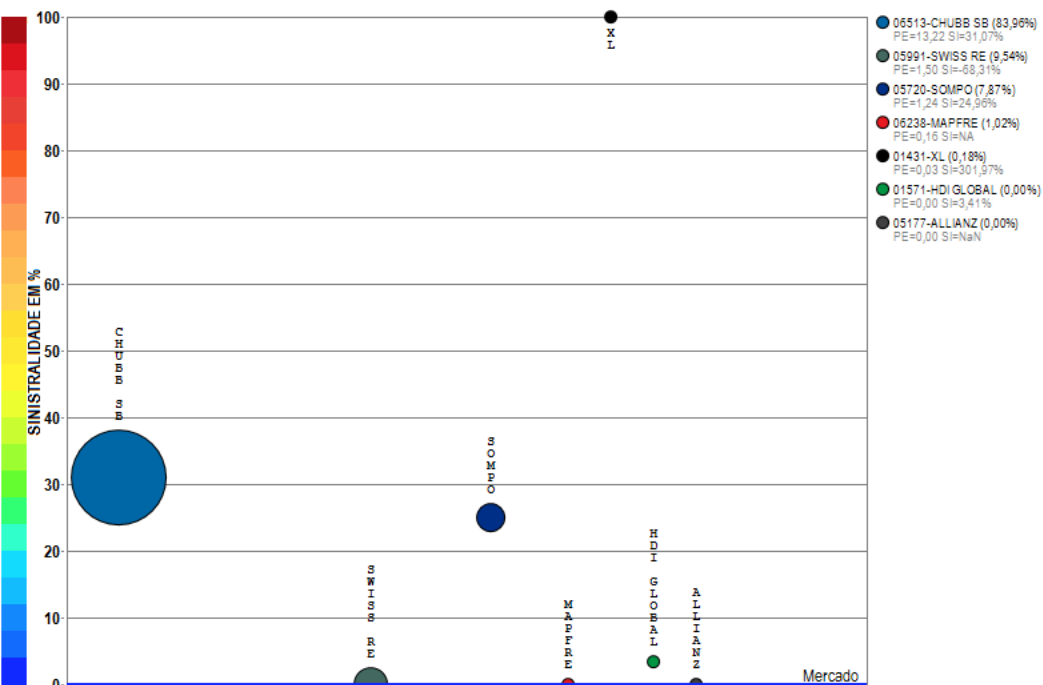
(Crescimento médio de 0,13 milhões de reais por mês)



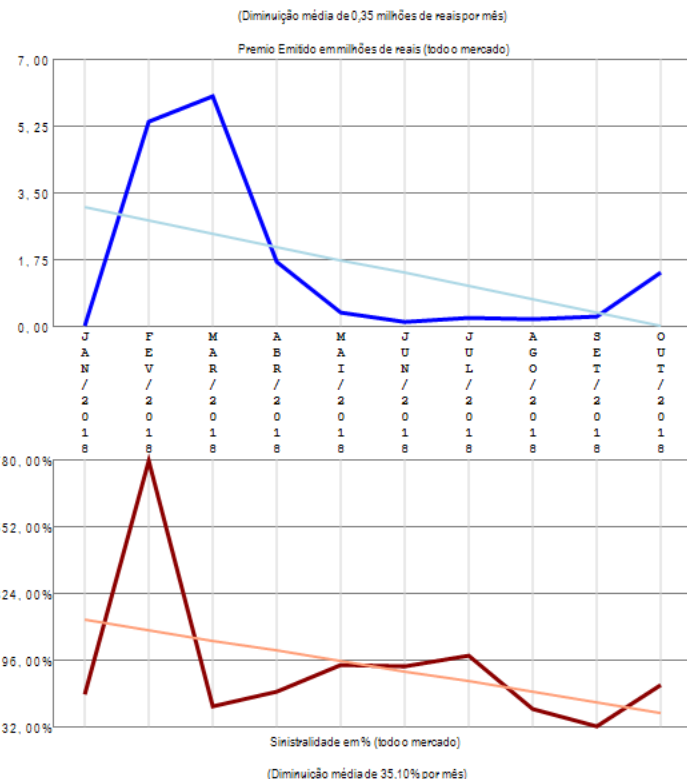
O ramo 0632 - R.C. Transp Carga Viagem Int - RCTR-VI-C apresenta vários competidores (16) no período de JAN/2018 a OUT/2018, quando a sinistralidade média de mercado foi de 60,24%. Em relação ao Prêmio Emitido pelo mercado neste período, observou-se crescimento médio de 0,13 milhões de reais por mês, com correspondente diminuição média de 2,21% por mês na Sinistralidade.

# Ramo 0638 - R.C. Transp Ferroviário Carga -RCTF-C

Análise entre JAN/2018 e OUT/2018 da relevância empresarial e da sinistralidade do ramo:  
0638 - R.C. Transp Ferroviário Carga -RCTF-C



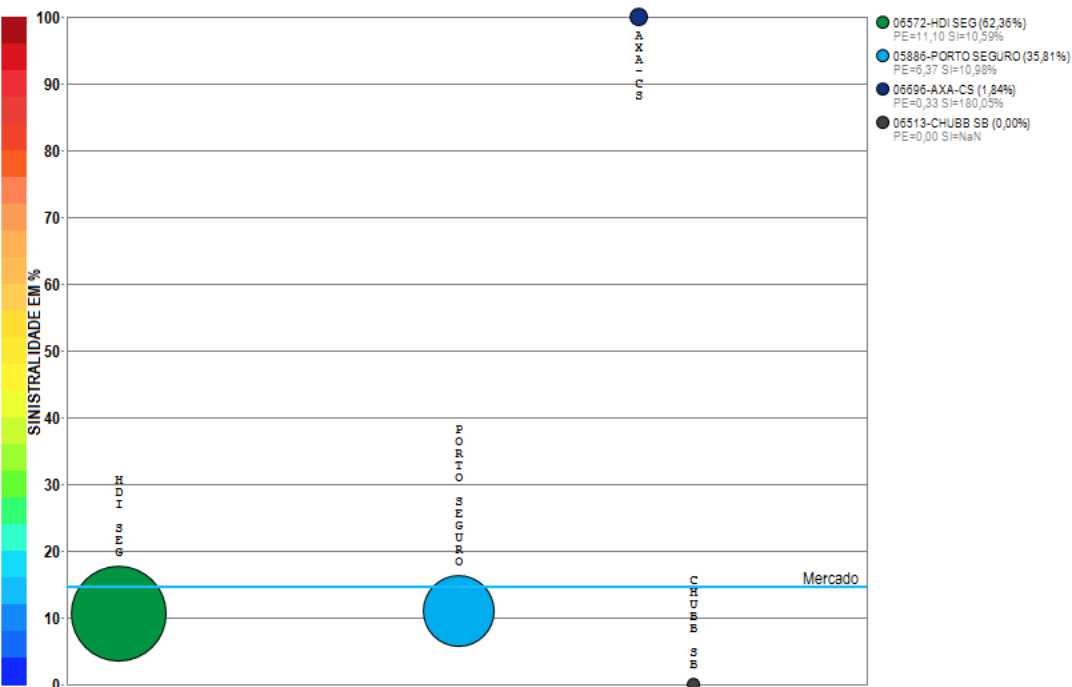
Compilação a partir de dados públicos do Sistema de Estatísticas da SUSEP - A I4PRO Informática Ltda não se responsabiliza por incorreções da fonte.



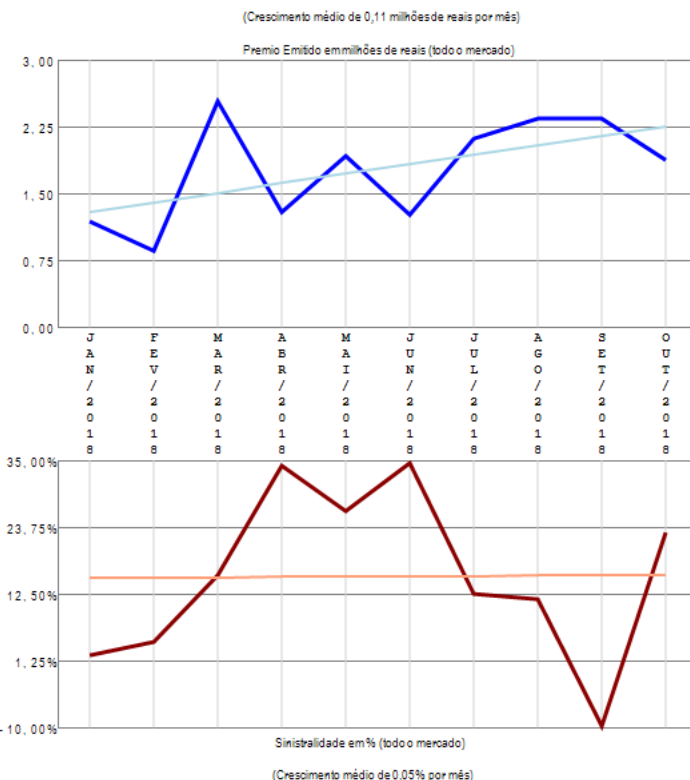
O ramo 0638 - R.C. Transp Ferroviário Carga -RCTF-C apresenta vários competidores (7) no período de JAN/2018 a OUT/2018, quando a sinistralidade média de mercado foi negativa. Em relação ao Prêmio Emitido pelo mercado neste período, observou-se diminuição média de 0,35 milhões de reais por mês, com correspondente diminuição média de 35,10% por mês na Sinistralidade.

# Ramo 0644 - R.C. Tr Viagem Int pess ou não-Carta Azul

Análise entre JAN/2018 e OUT/2018 da relevância empresarial e da sinistralidade do ramo:  
0644 - R.C. Tr Viagem Int pess ou não-Carta Azul



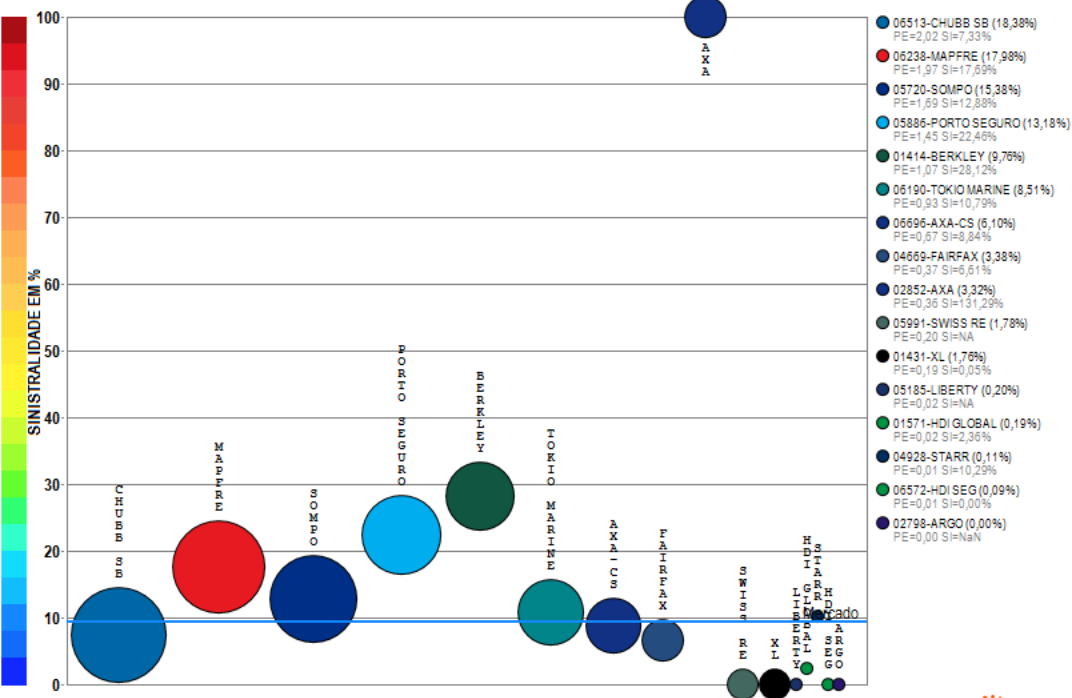
Compilação a partir de dados públicos do Sistema de Estatísticas da SUSEP - A I4PRO Informática Ltda não se responsabiliza por incorreções da fonte.



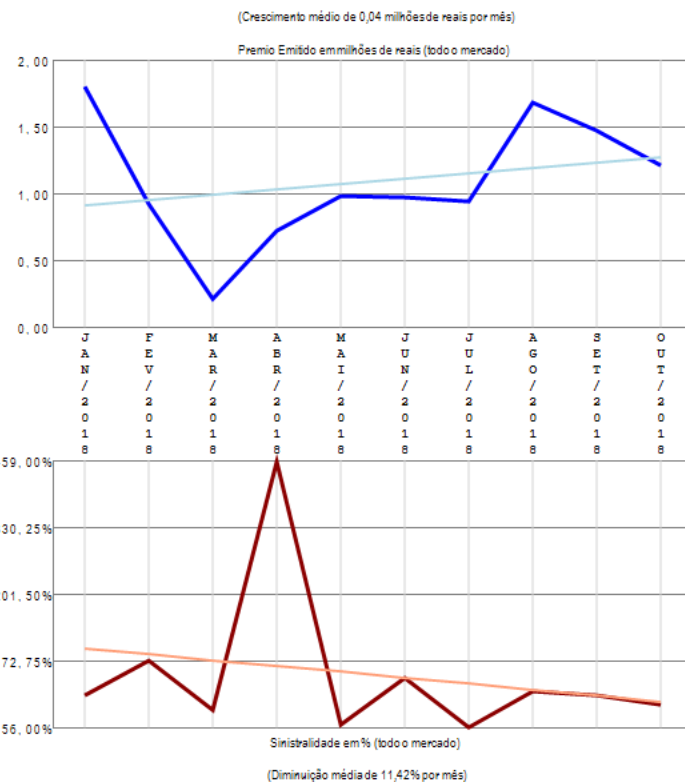
O ramo 0644 - R.C. Tr Viagem Int pess ou não-Carta Azul apresenta poucos competidores (4) no período de JAN/2018 a OUT/2018, quando a sinistralidade média de mercado foi de 14,55%. Em relação ao Prêmio Emitido pelo mercado neste período, observou-se crescimento médio de 0,11 milhões de reais por mês, com correspondente crescimento médio de 0,05% por mês na Sinistralidade.

# Ramo 0652 - R.C. Transp Aéreo Carga - RCTA-C

Análise entre JAN/2018 e OUT/2018 da relevância empresarial e da sinistralidade do ramo:  
0652 - R.C. Transp Aéreo Carga - RCTA-C



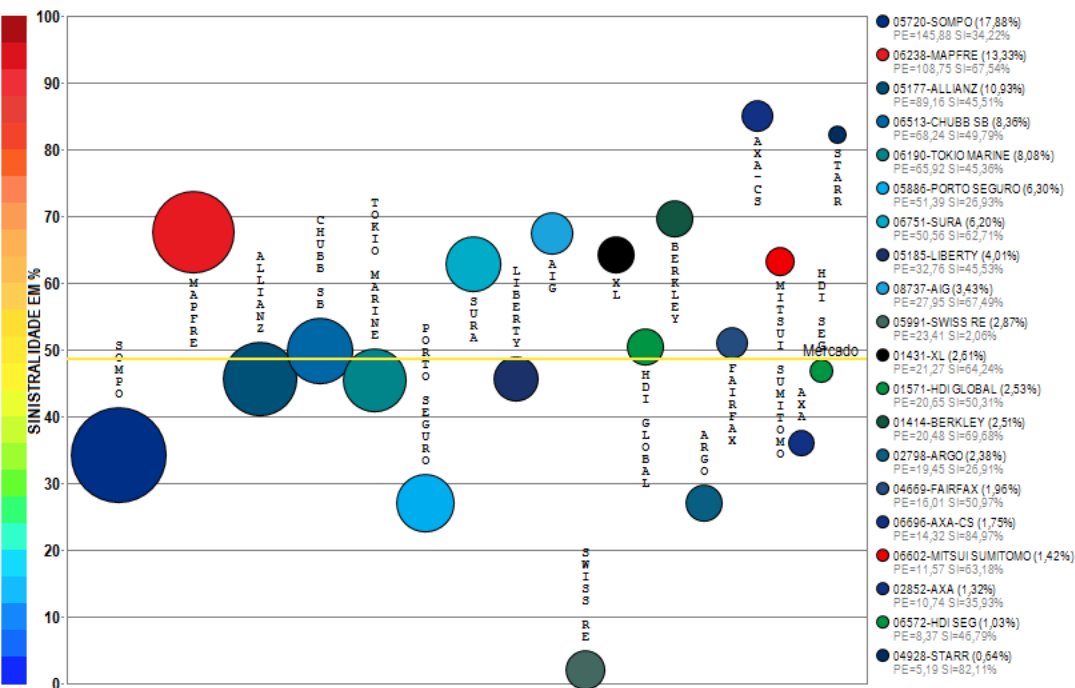
Compilação a partir de dados públicos do Sistema de Estatísticas da SUSEP - A I4PRO Informática Ltda não se responsabiliza por incorreções da fonte.



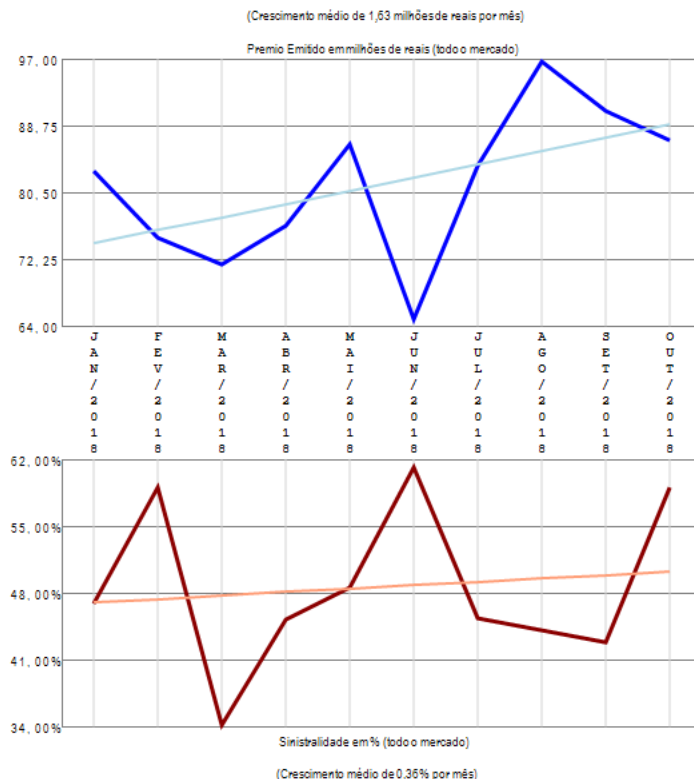
O ramo 0652 - R.C. Transp Aéreo Carga - RCTA-C apresenta vários competidores (16) no período de JAN/2018 a OUT/2018, quando a sinistralidade média de mercado foi de 9,44%. Em relação ao Prêmio Emitido pelo mercado neste período, observou-se crescimento médio de 0,04 milhões de reais por mês, com correspondente diminuição média de 11,42% por mês na Sinistralidade.

# Ramo 0654 - R.C. Transp Rodoviário Carga - RCTR-C

Análise entre JAN/2018 e OUT/2018 da relevância empresarial e da sinistralidade do ramo:  
0654 - R.C. Transp Rodoviário Carga - RCTR-C



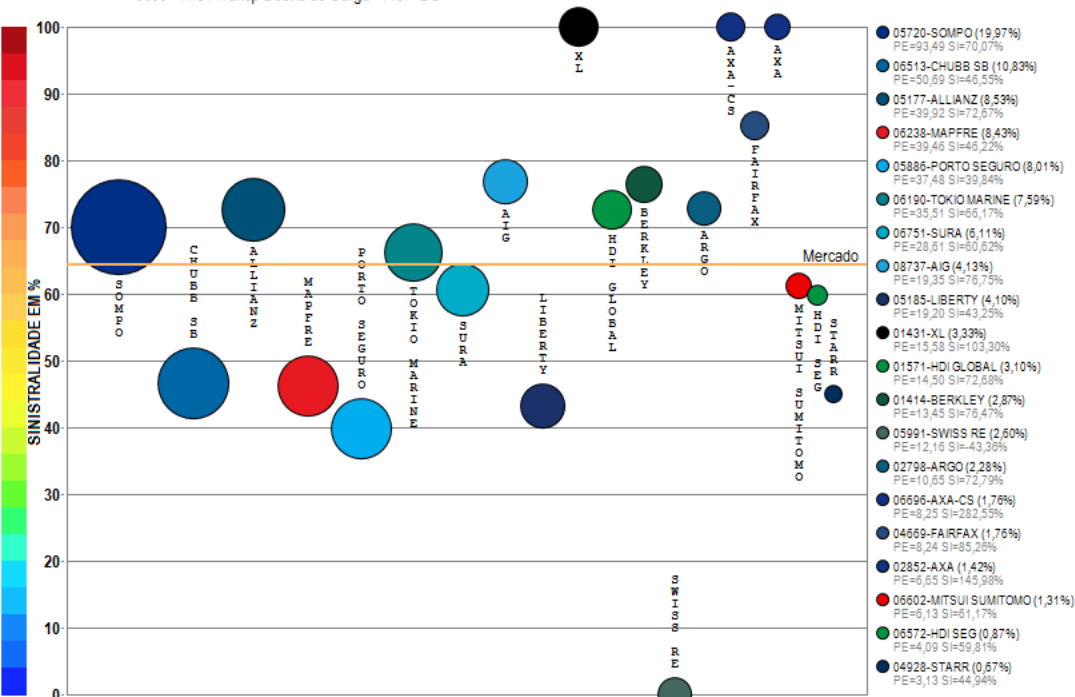
Compilação a partir de dados públicos do Sistema de Estatísticas da SUSEP - A I4PRO Informática Ltda não se responsabiliza por incorreções da fonte.



O ramo 0654 - R.C. Transp Rodoviário Carga - RCTR-C apresenta vários competidores (22) no período de JAN/2018 a OUT/2018, quando a sinistralidade média de mercado foi de 48,50%. Em relação ao Prêmio Emitido pelo mercado neste período, observou-se crescimento médio de 1,63 milhões de reais por mês, com correspondente crescimento médio de 0,36% por mês na Sinistralidade. Além das 20 companhias apresentadas no gráfico existem outros participantes deste segmento (QBE / ZURICH MINAS), perfazendo outros R\$ 816,06 milhões em prêmio emitido.

# Ramo 0655 - R.C. Transp Desvio de Carga - RCF-DC

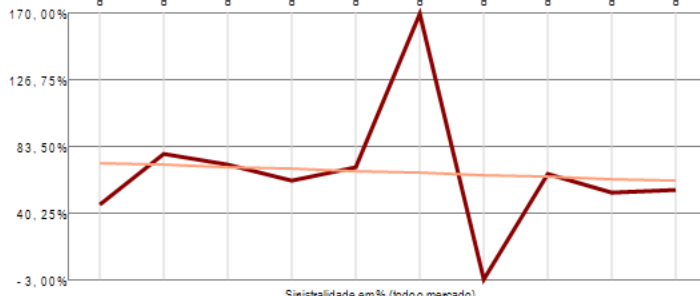
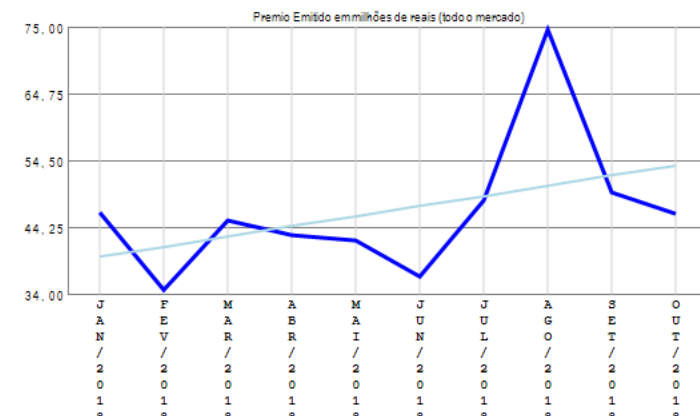
Análise entre JAN/2018 e OUT/2018 da relevância empresarial e da sinistralidade do ramo:  
0655 - R.C. Transp Desvio de Carga - RCF-DC



Compilação a partir de dados públicos do Sistema de Estatísticas da SUSEP - A I4PRO Informática Ltda não se responsabiliza por incorreções da fonte.



(Crescimento médio de 1,57 milhões de reais por mês)

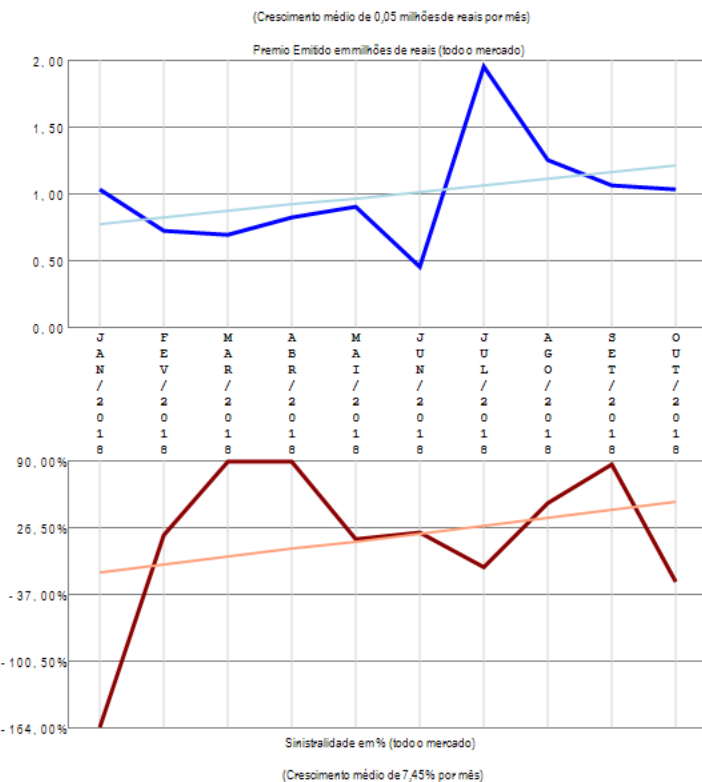
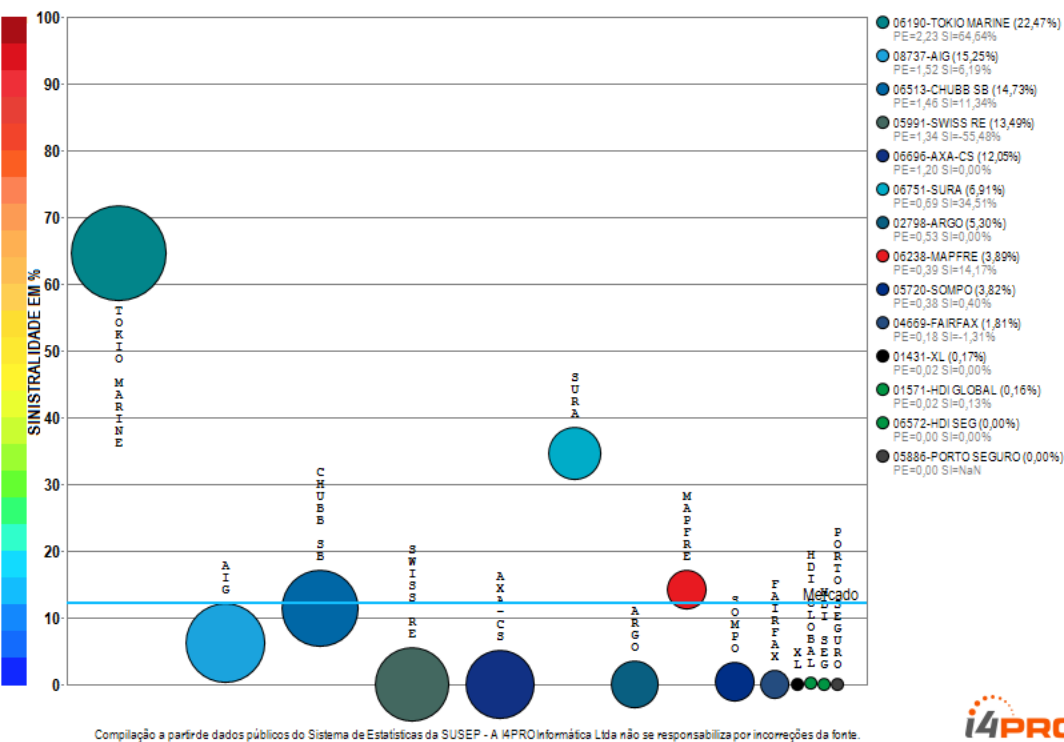


(Diminuição média de 1,28% por mês)

O ramo 0655 - R.C. Transp Desvio de Carga - RCF-DC apresenta vários competidores (22) no período de JAN/2018 a OUT/2018, quando a sinistralidade média de mercado foi de 64,39%. Em relação ao Prêmio Emitido pelo mercado neste período, observou-se crescimento médio de 1,57 milhões de reais por mês, com correspondente diminuição média de 1,28% por mês na Sinistralidade. Além das 20 companhias apresentadas no gráfico existem outros participantes deste segmento (QBE), perfazendo outros R\$ 468,12 milhões em prêmio emitido.


# Ramo 0656 - R.C. Transp Aquaviário Carga - RCA-C

Análise entre JAN/2018 e OUT/2018 da relevância empresarial e da sinistralidade do ramo:  
0656 - R.C. Transp Aquaviário Carga - RCA-C

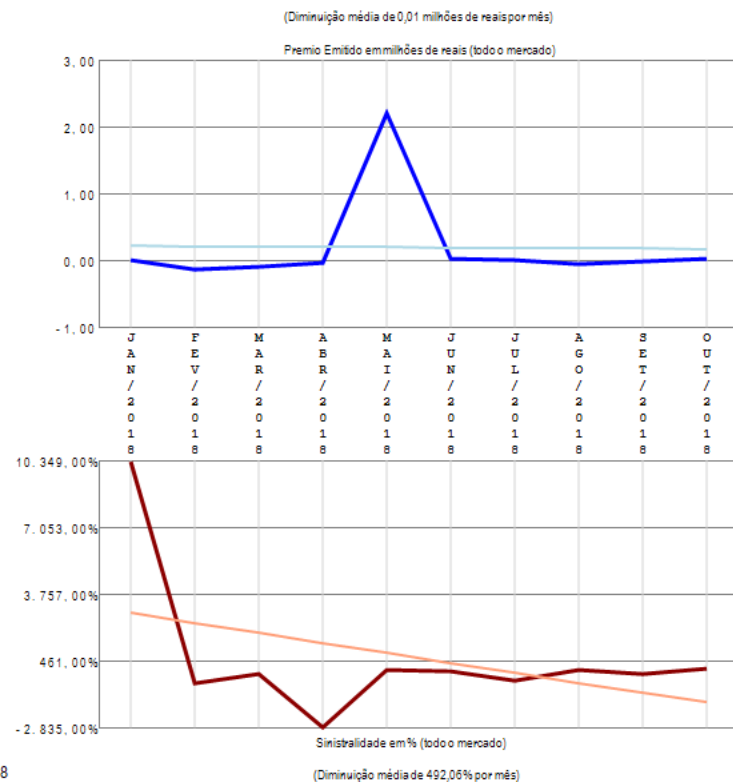


O ramo 0656 - R.C. Transp Aquaviário Carga - RCA-C apresenta vários competidores (14) no período de JAN/2018 a OUT/2018, quando a sinistralidade média de mercado foi de 12,30%. Em relação ao Prêmio Emitido pelo mercado neste período, observou-se crescimento médio de 0,05 milhões de reais por mês, com correspondente crescimento médio de 7,45% por mês na Sinistralidade.

# Ramo 0658 - R.C. Op Transp Multimodal - RCOTM-C

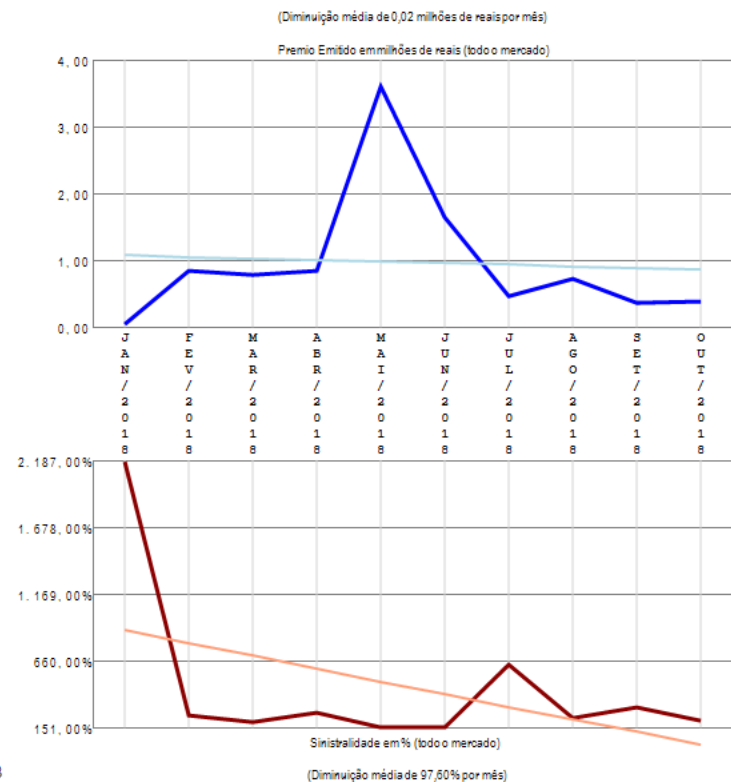
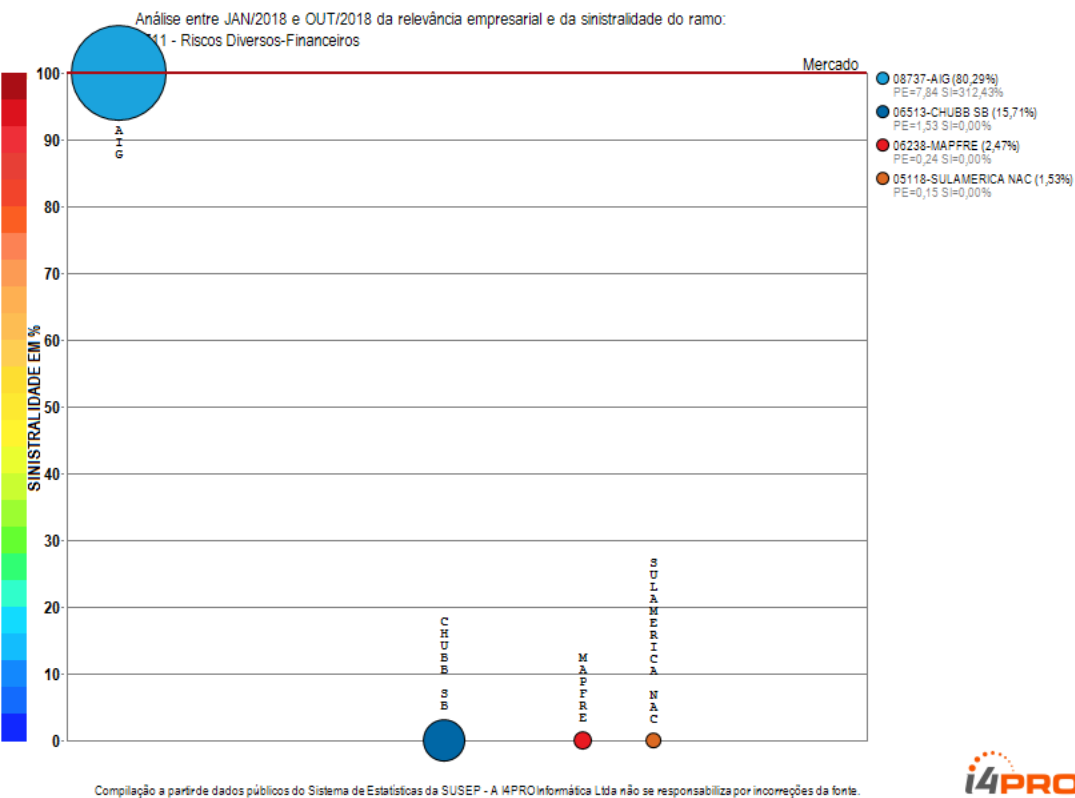


Compilação a partir de dados públicos do Sistema de Estatísticas da SUSEP - A I4PRO Informática Ltda não se responsabiliza por incorreções da fonte.



O ramo 0658 - R.C. Op Transp Multimodal - RCOTM-C apresenta apenas uma companhia com emissão de prêmio no período de JAN/2018 a OUT/2018, quando a sinistralidade média de mercado foi superior a 100%. Em relação ao Prêmio Emitido pelo mercado neste período, observou-se diminuição média de 0,01 milhões de reais por mês, com correspondente diminuição média de 492,06% por mês na Sinistralidade.

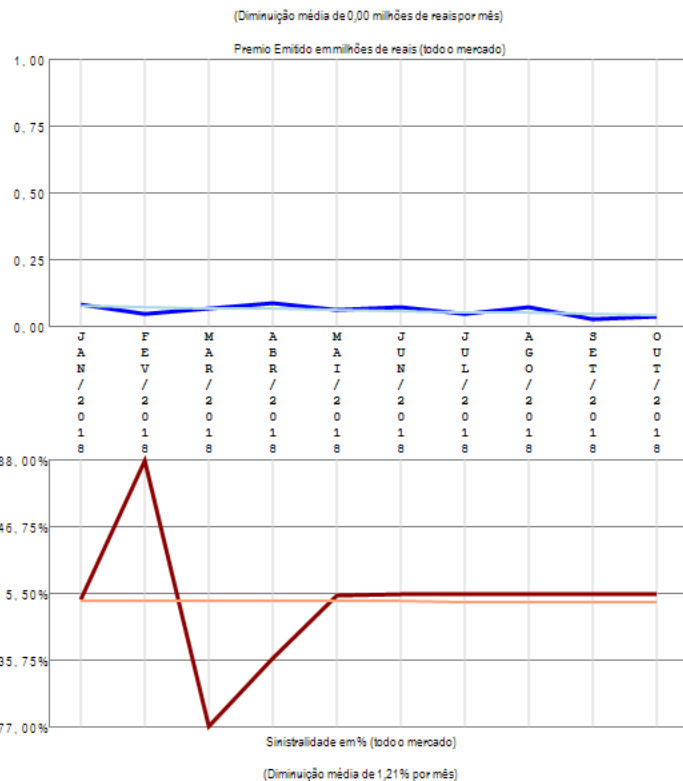
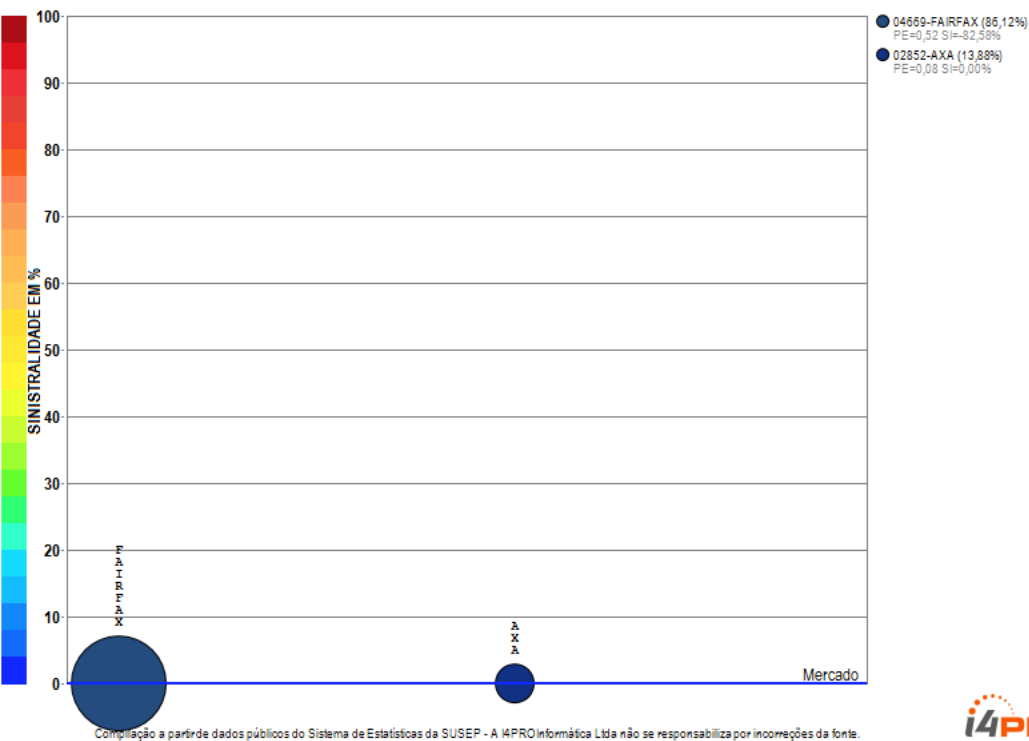
# Ramo 0711 - Riscos Diversos-Financeiros



O ramo 0711 - Riscos Diversos-Financeiros apresenta poucos competidores (4) no período de JAN/2018 a OUT/2018, quando a sinistralidade média de mercado foi superior a 100%. Em relação ao Prêmio Emitido pelo mercado neste período, observou-se diminuição média de 0,02 milhões de reais por mês, com correspondente diminuição média de 97,60% por mês na Sinistralidade.

# Ramo 0743 - Stop Loss

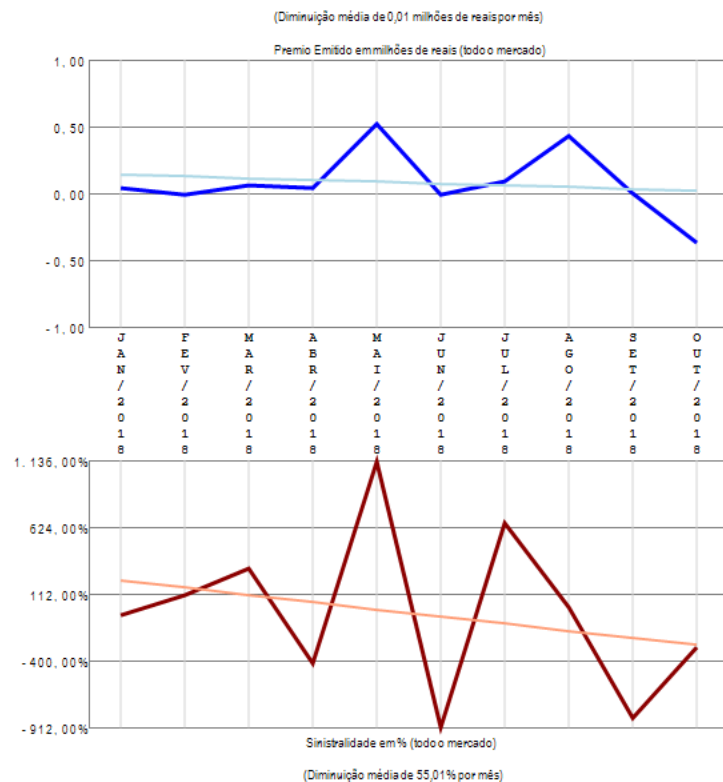
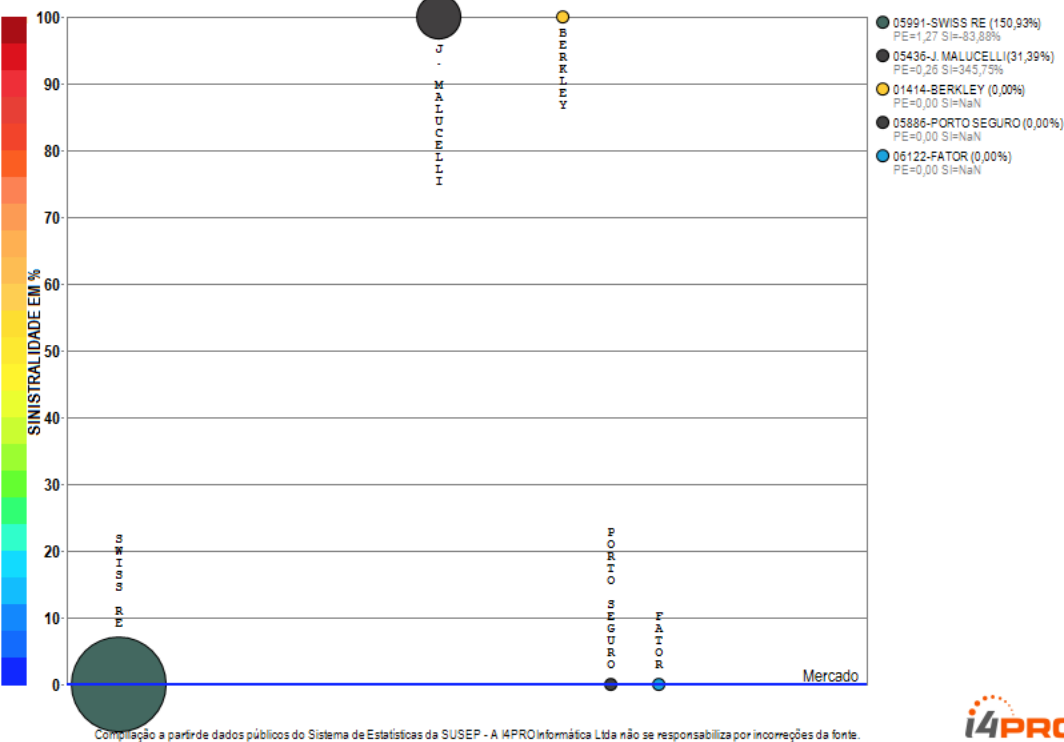
Análise entre JAN/2018 e OUT/2018 da relevância empresarial e da sinistralidade do ramo:  
0743 - Stop Loss



O ramo 0743 - Stop Loss apresenta poucos competidores (2) no período de JAN/2018 a OUT/2018, quando a sinistralidade média de mercado foi negativa. Em relação ao Prêmio Emitido pelo mercado neste período, observou-se diminuição média de 0,00 milhões de reais por mês, com correspondente diminuição média de 1,21% por mês na Sinistralidade.

# Ramo 0745 - Garantia de Obrigações Públicas (RUNOFF, migrou para 0775)

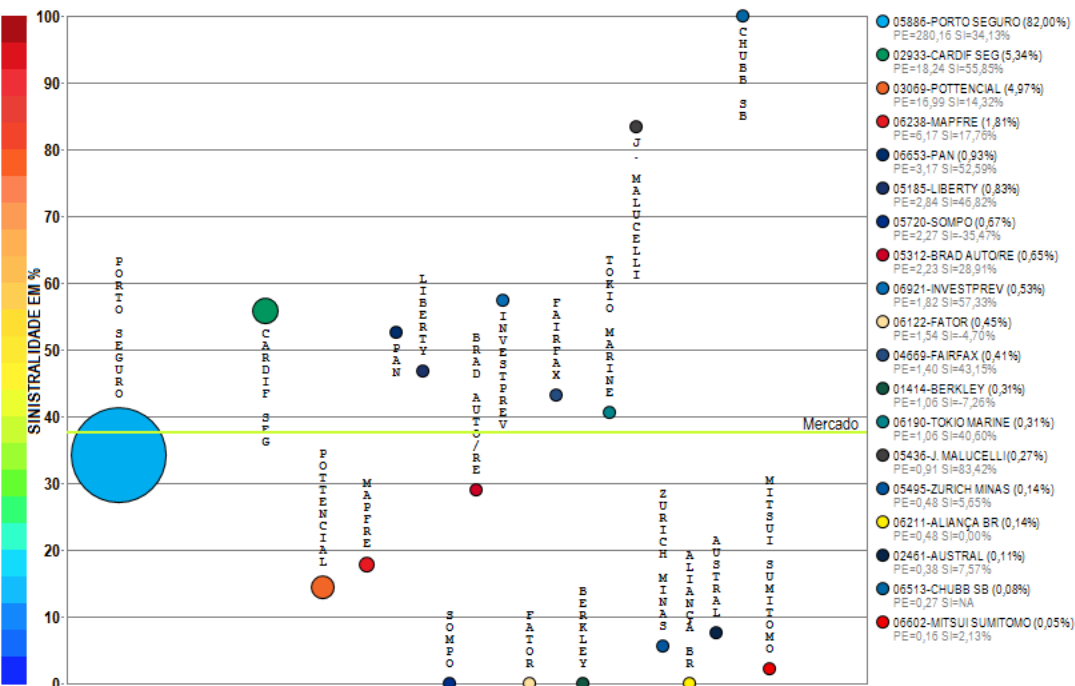
Análise entre JAN/2018 e OUT/2018 da relevância empresarial e da sinistralidade do ramo:  
0745 - Garantia de Obrigações Públicas (RUNOFF, migrou para 0775)



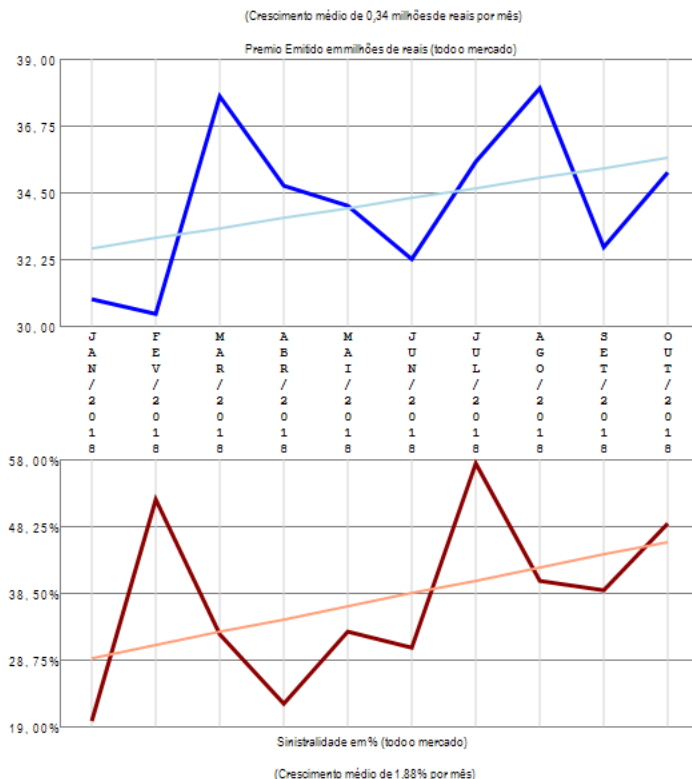
O ramo 0745 - Garantia de Obrigações Públicas (RUNOFF, migrou para 0775) apresenta poucos competidores (5) no período de JAN/2018 a OUT/2018, quando a sinistralidade média de mercado foi negativa. Em relação ao Prêmio Emitido pelo mercado neste período, observou-se diminuição média de 0,01 milhões de reais por mês, com correspondente diminuição média de 55,01% por mês na Sinistralidade.

# Ramo 0746 - Fiança Locatícia

Análise entre JAN/2018 e OUT/2018 da relevância empresarial e da sinistralidade do ramo:  
0746 - Fiança Locatícia



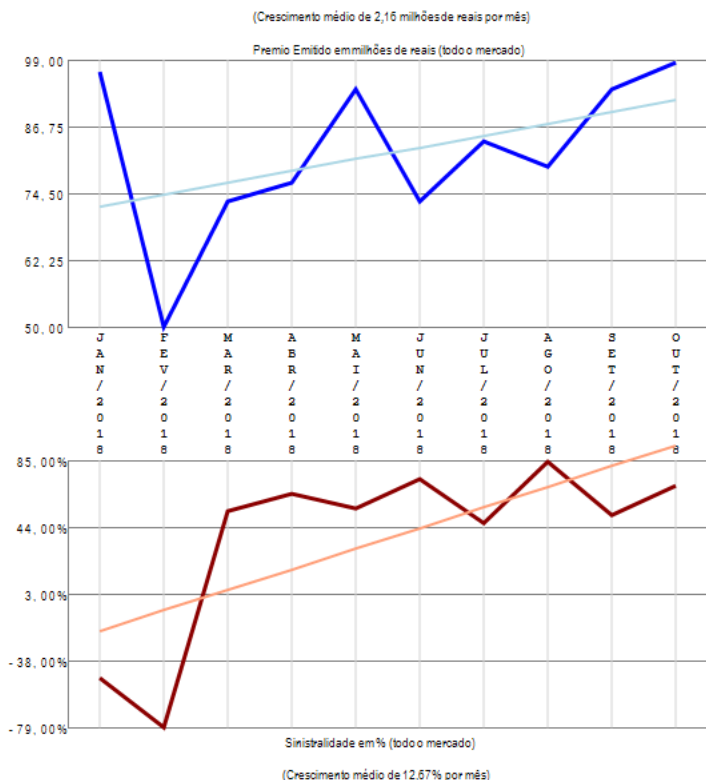
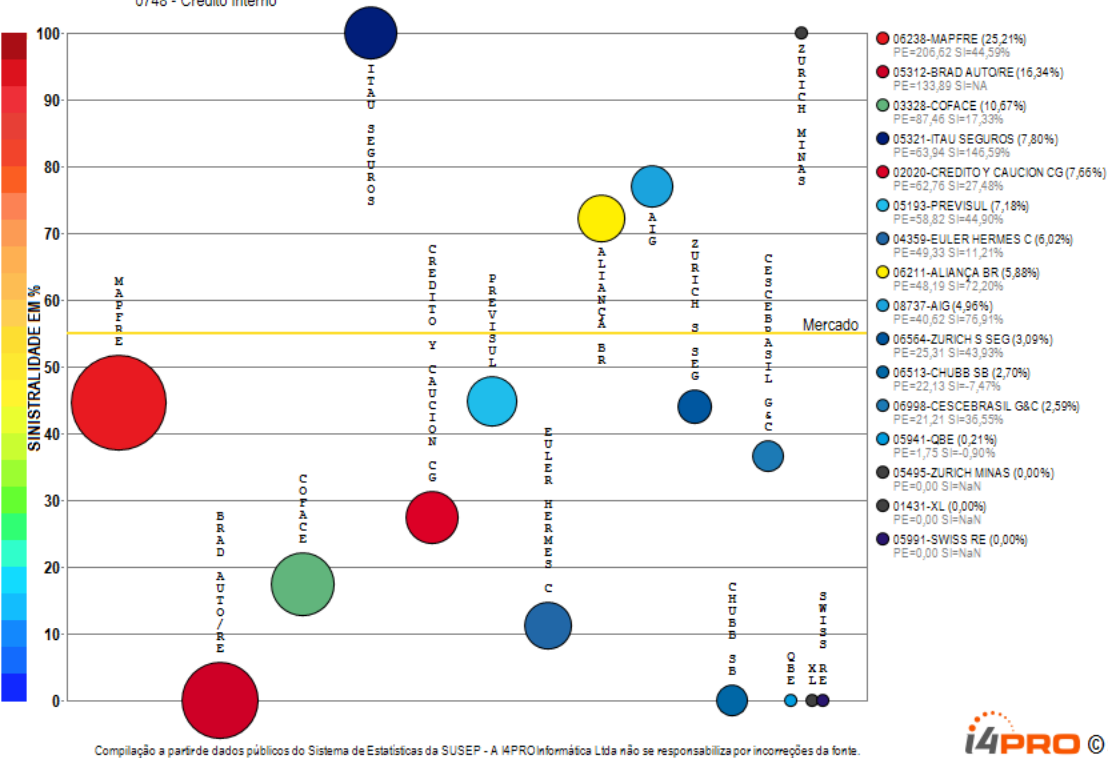
Compilação a partir de dados públicos do Sistema de Estatísticas da SUSEP - A I4PRO Informática Ltda não se responsabiliza por incorreções da fonte.



O ramo 0746 - Fiança Locatícia apresenta vários competidores (19) no período de JAN/2018 a OUT/2018, quando a sinistralidade média de mercado foi de 37,67%. Em relação ao Prêmio Emitido pelo mercado neste período, observou-se crescimento médio de 0,34 milhões de reais por mês, com correspondente crescimento médio de 1,88% por mês na Sinistralidade.

# Ramo 0748 - Crédito Interno

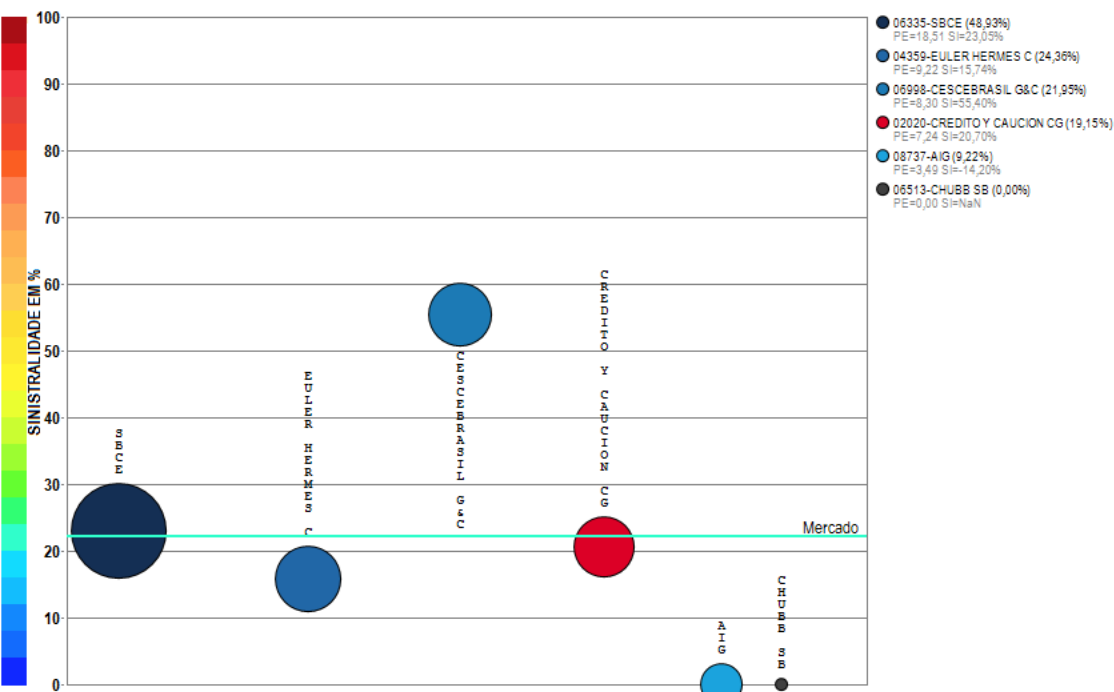
Análise entre JAN/2018 e OUT/2018 da relevância empresarial e da sinistralidade do ramo:  
0748 - Crédito Interno



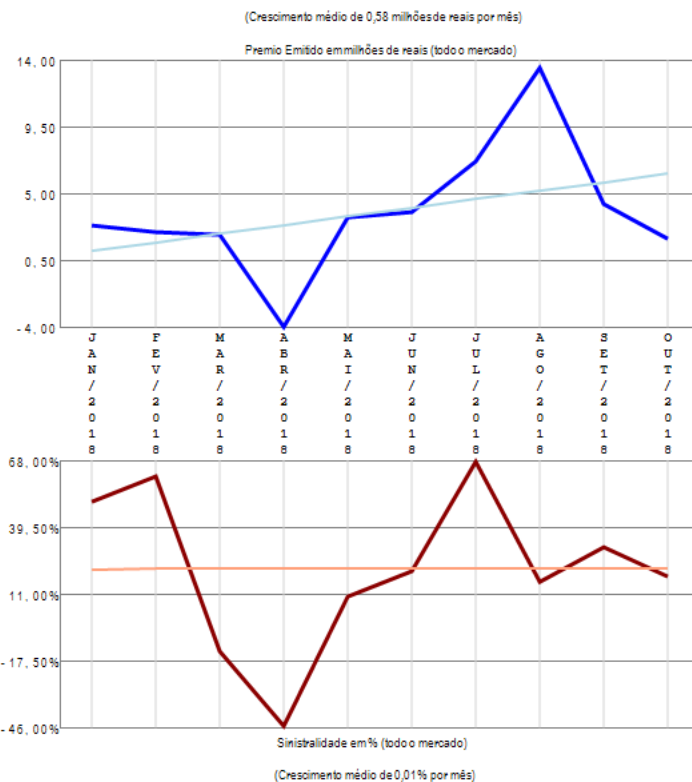
O ramo 0748 - Crédito Interno apresenta vários competidores (16) no período de JAN/2018 a OUT/2018, quando a sinistralidade média de mercado foi de 55,06%. Em relação ao Prêmio Emitido pelo mercado neste período, observou-se crescimento médio de 2,16 milhões de reais por mês, com correspondente crescimento médio de 12,67% por mês na Sinistralidade.

# Ramo 0749 - Crédito à Exportação

Análise entre JAN/2018 e OUT/2018 da relevância empresarial e da sinistralidade do ramo:  
0749 - Crédito à Exportação



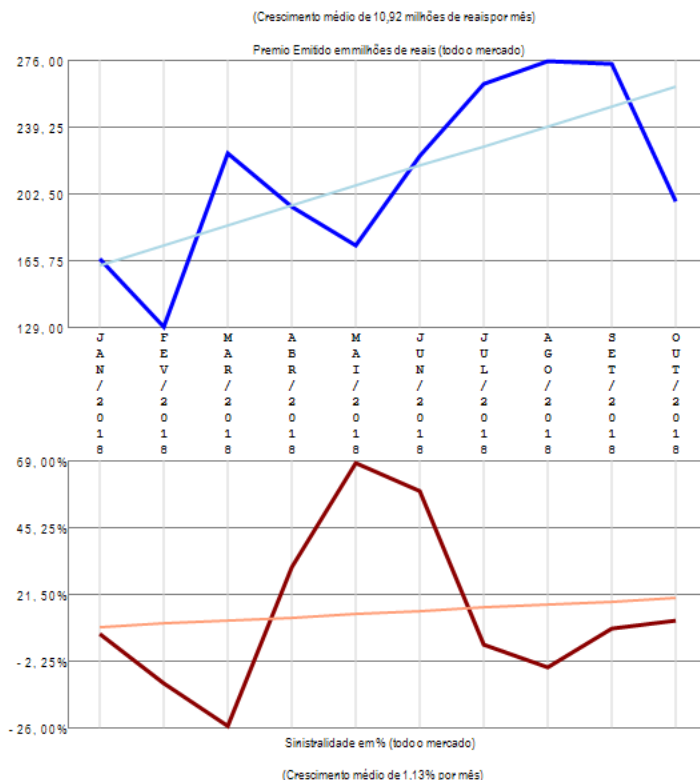
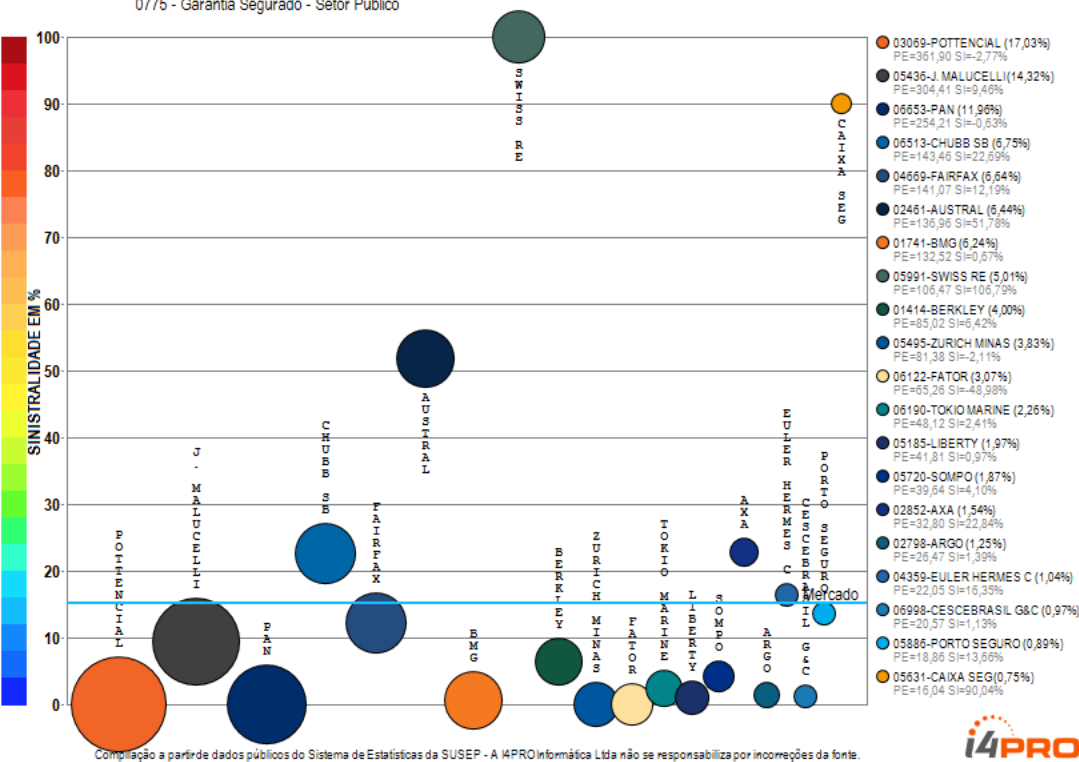
Compilação a partir de dados públicos do Sistema de Estatísticas da SUSEP - A I4PRO Informática Ltda não se responsabiliza por incorreções da fonte.



O ramo 0749 - Crédito à Exportação apresenta vários competidores (6) no período de JAN/2018 a OUT/2018, quando a sinistralidade média de mercado foi de 22,15%. Em relação ao Prêmio Emitido pelo mercado neste período, observou-se crescimento médio de 0,58 milhões de reais por mês, com correspondente crescimento médio de 0,01% por mês na Sinistralidade.

# Ramo 0775 - Garantia Segurado - Setor Público

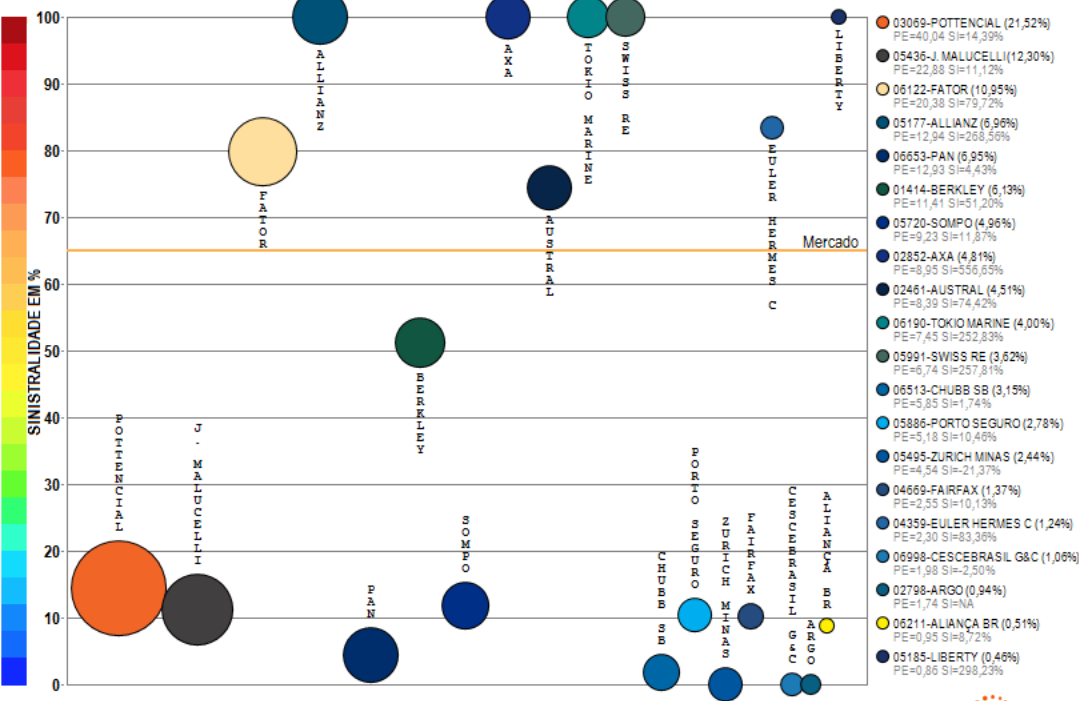
Análise entre JAN/2018 e OUT/2018 da relevância empresarial e da sinistralidade do ramo:  
0775 - Garantia Segurado - Setor Público



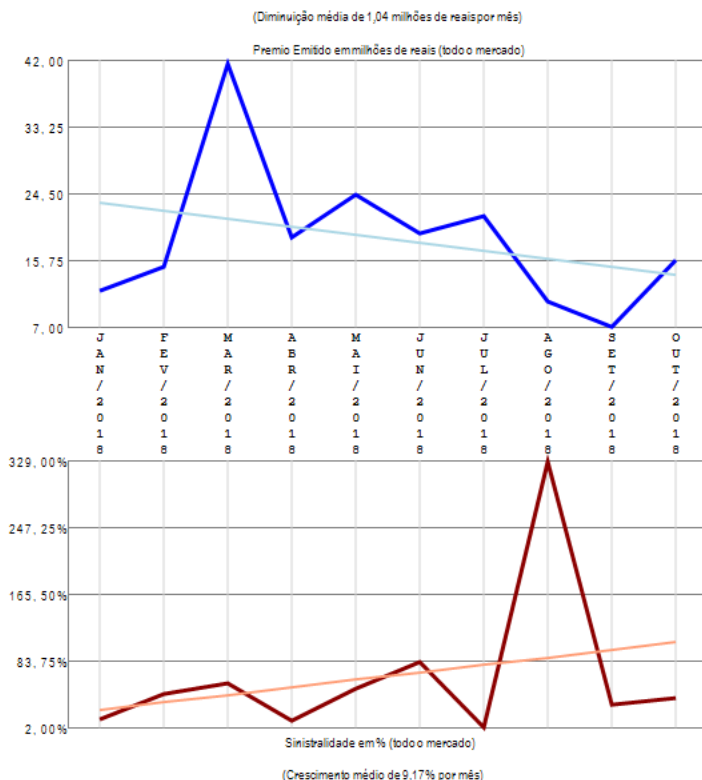
O ramo 0775 - Garantia Segurado - Setor Público apresenta vários competidores (30) no período de JAN/2018 a OUT/2018, quando a sinistralidade média de mercado foi de 15,27%. Em relação ao Prêmio Emitido pelo mercado neste período, observou-se crescimento médio de 10,92 milhões de reais por mês, com correspondente crescimento médio de 1,13% por mês na Sinistralidade. Além das 20 companhias apresentadas no gráfico existem outros participantes deste segmento (AIG / MAPFRE / ALSEG / SAFRA / GENERALI / ALIANÇA BR / ALLIANZ / EXCELSIOR / XL), perfazendo outros R\$ 2125,23 milhões em prêmio emitido.

# Ramo 0776 - Garantia Segurado - Setor Privado

Análise entre JAN/2018 e OUT/2018 da relevância empresarial e da sinistralidade do ramo:  
0776 - Garantia Segurado - Setor Privado



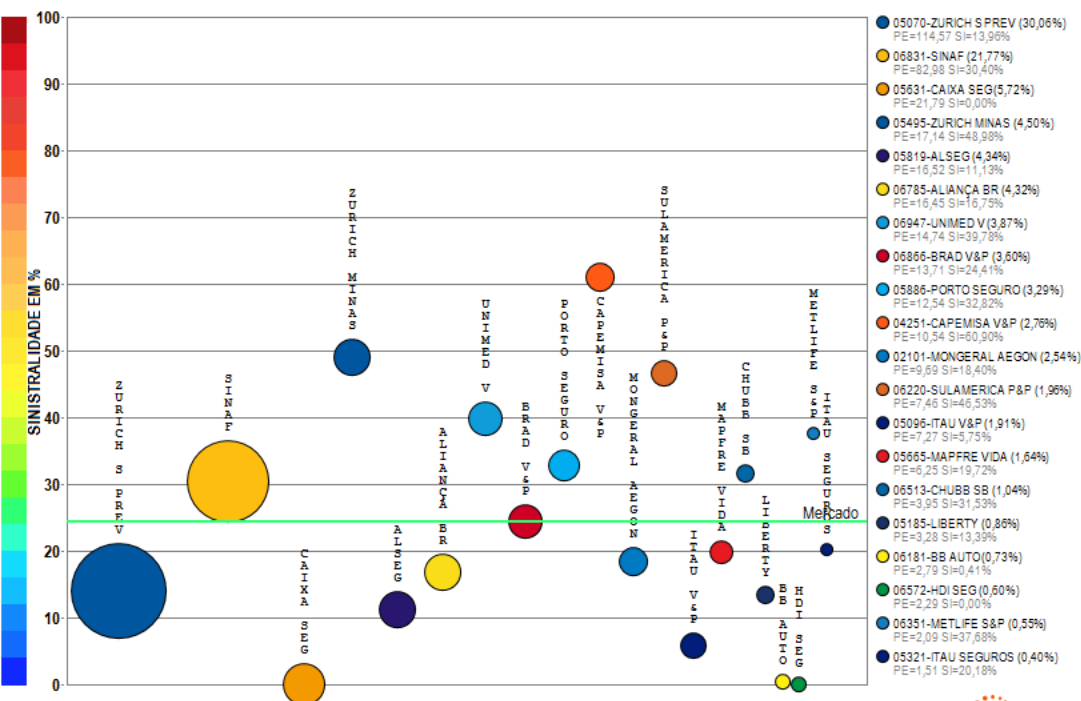
Compilação a partir de dados públicos do Sistema de Estatísticas da SUSEP - A I4PRO Informativa Ltda não se responsabiliza por incorreções da fonte.



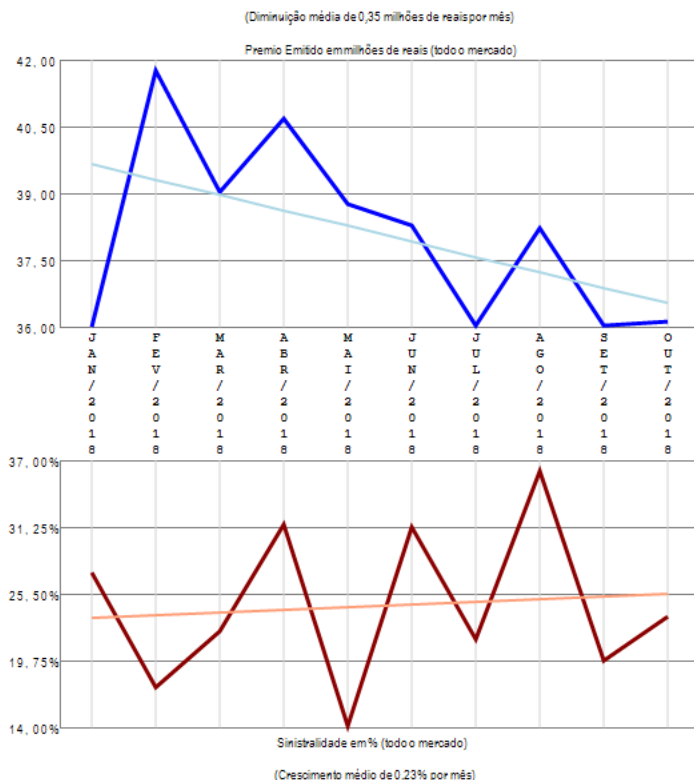
O ramo 0776 - Garantia Segurado - Setor Privado apresenta vários competidores (28) no período de JAN/2018 a OUT/2018, quando a sinistralidade média de mercado foi de 64,98%. Em relação ao Prêmio Emitido pelo mercado neste período, observou-se diminuição média de 1,04 milhões de reais por mês, com correspondente crescimento médio de 9,17% por mês na Sinistralidade. Além das 20 companhias apresentadas no gráfico existem outros participantes deste segmento (XL / SAFRA / EXCELSIOR), perfazendo outros R\$ 186,08 milhões em prêmio emitido.

# Ramo 0929 - Seguro Funeral

Análise entre JAN/2018 e OUT/2018 da relevância empresarial e da sinistralidade do ramo:  
0929 - Seguro Funeral

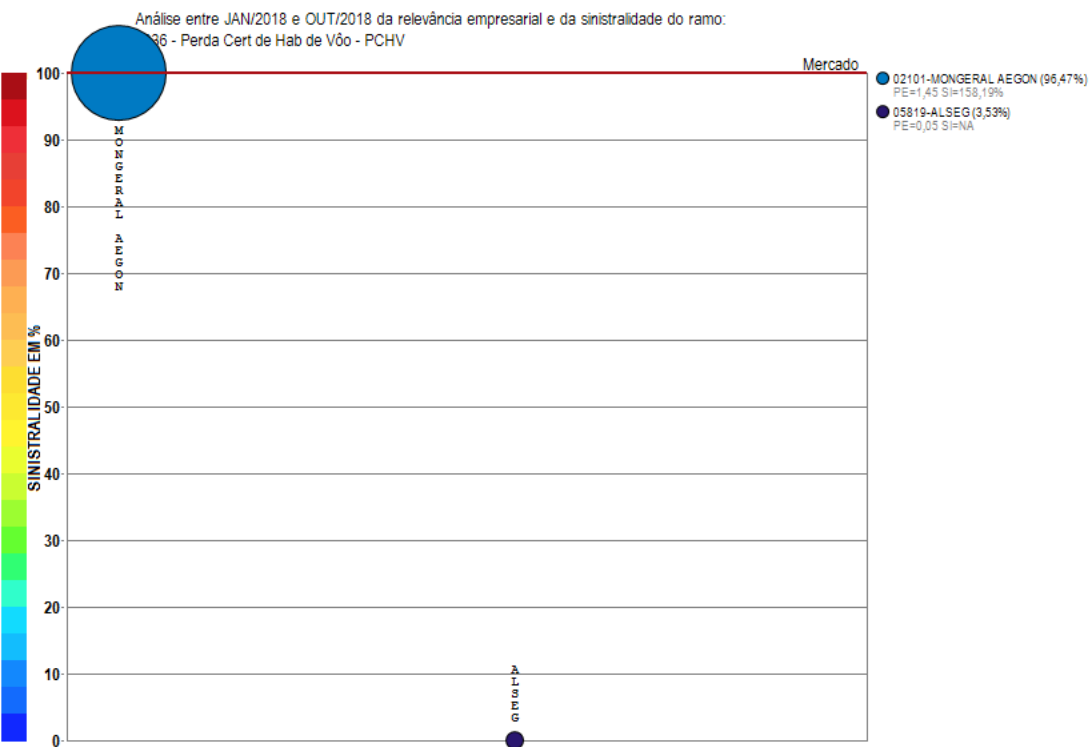


Compilação a partir de dados públicos do Sistema de Estatísticas da SUSEP - A I4PRO Informática Ltda não se responsabiliza por incorreções da fonte.

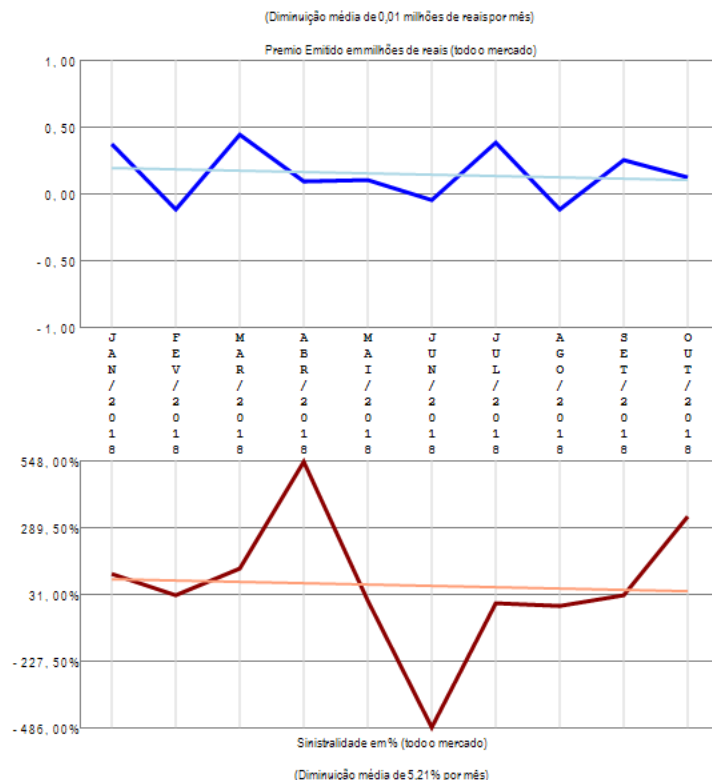


O ramo 0929 - Seguro Funeral apresenta vários competidores (41) no período de JAN/2018 a OUT/2018, quando a sinistralidade média de mercado foi de 24,50%. Em relação ao Prêmio Emitido pelo mercado neste período, observou-se diminuição média de 0,35 milhões de reais por mês, com correspondente crescimento médio de 0,23% por mês na Sinistralidade. Além das 20 companhias apresentadas no gráfico existem outros participantes deste segmento (TOKIO MARINE / PREVISUL / MBM / ICATU / ALFA V&P / CENTAURO V&P / UNIAO / SICOOB / GENERALI / RIO GRANDE / SOMPO / MAPFRE / ALLIANZ / OMINT / GENTE / MITSUI SUMITOMO / SURA / PRUDENTIAL-G / SABEMI / USEBENS), perfazendo outros R\$ 381,08 milhões em prêmio emitido.

# Ramo 0936 - Perda Cert de Hab de Vôo - PCHV



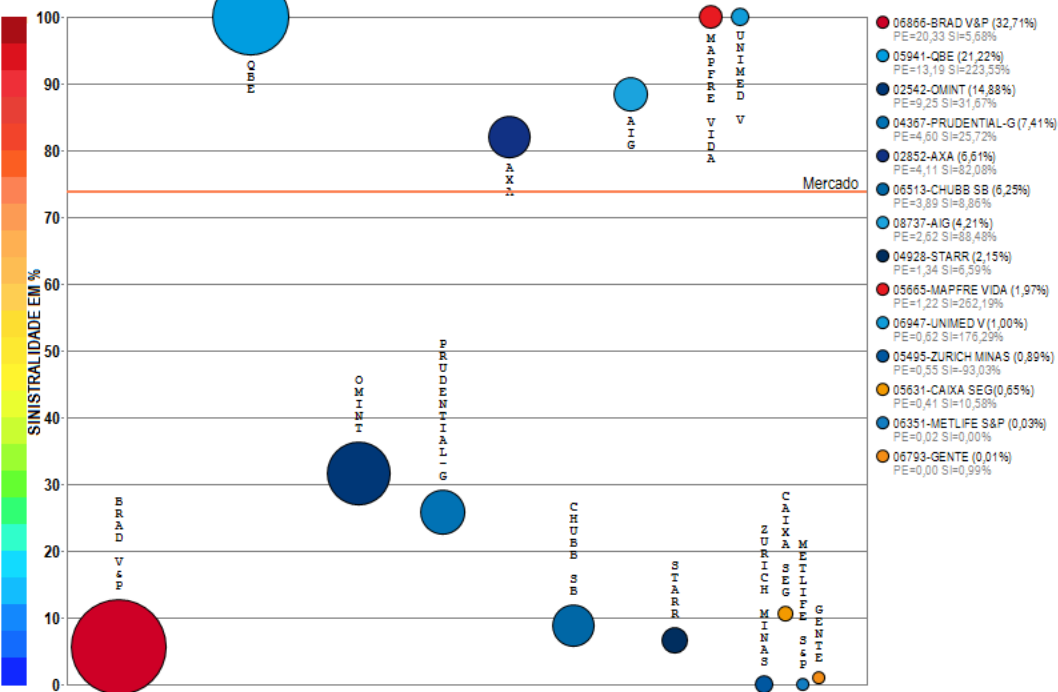
Compilação a partir de dados públicos do Sistema de Estatísticas da SUSEP - A I4PRO Informática Ltda não se responsabiliza por incorreções da fonte.



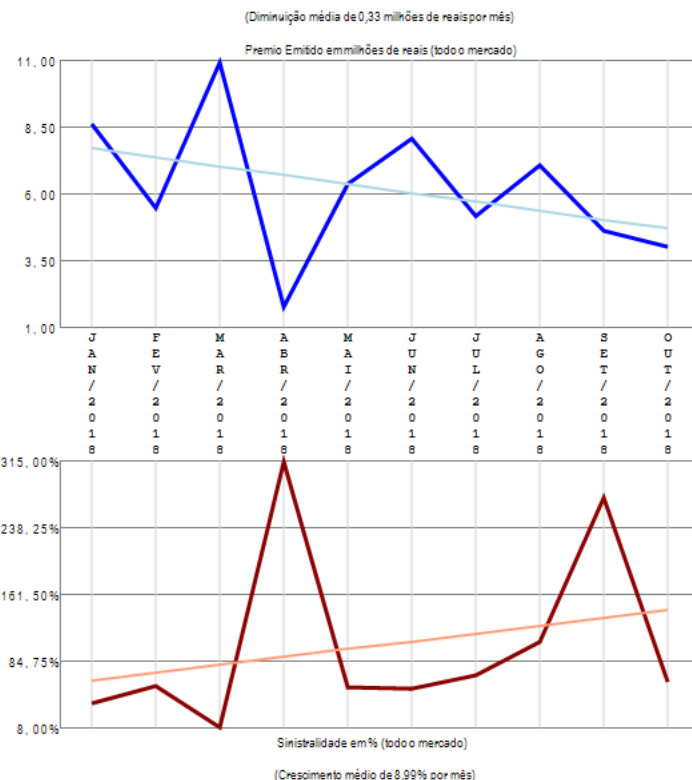
O ramo 0936 - Perda Cert de Hab de Vôo - PCHV apresenta poucos competidores (2) no período de JAN/2018 a OUT/2018, quando a sinistralidade média de mercado foi superior a 100%. Em relação ao Prêmio Emitido pelo mercado neste período, observou-se diminuição média de 0,01 milhões de reais por mês, com correspondente diminuição média de 5,21% por mês na Sinistralidade.

# Ramo 0969 - Viagem

Análise entre JAN/2018 e OUT/2018 da relevância empresarial e da sinistralidade do ramo:  
0969 - Viagem



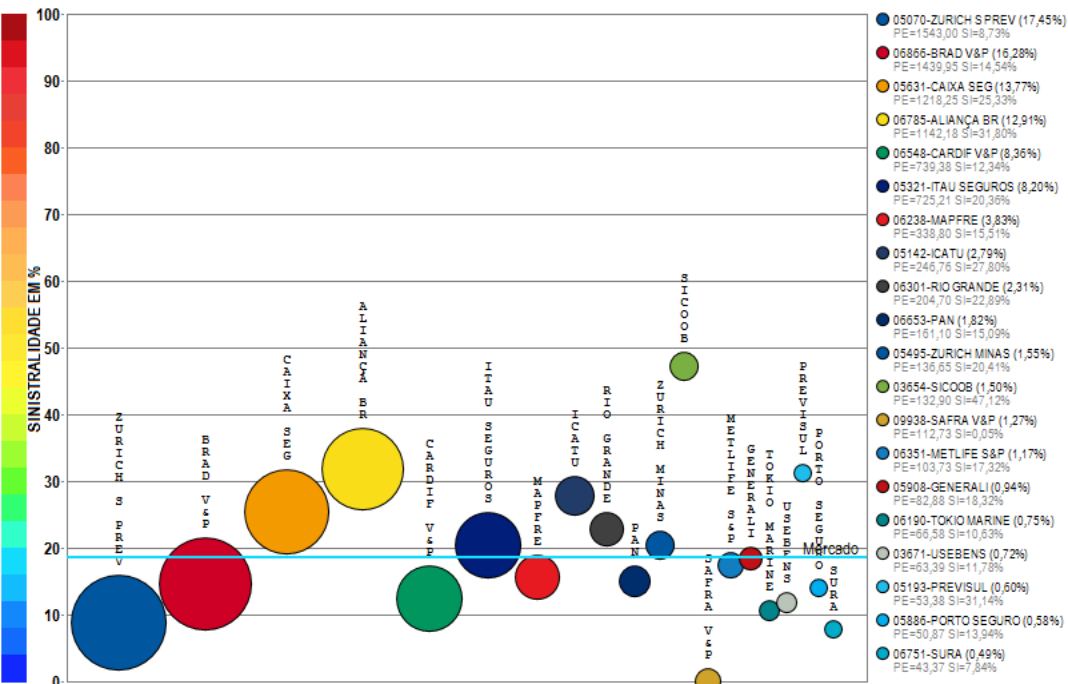
Compilação a partir de dados públicos do Sistema de Estatísticas da SUSEP - A I4PRO Informática Ltda não se responsabiliza por incorreções da fonte.



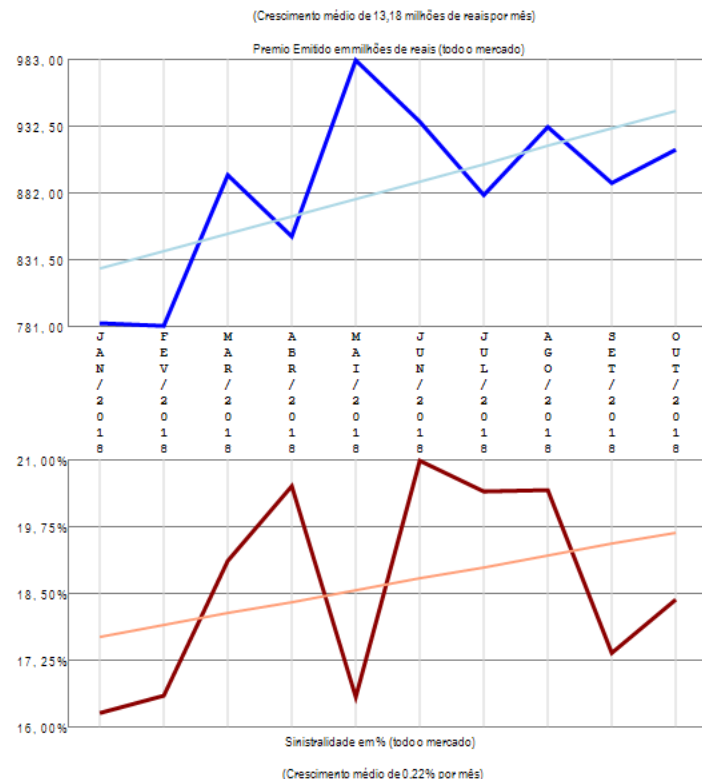
O ramo 0969 - Viagem apresenta vários competidores (14) no período de JAN/2018 a OUT/2018, quando a sinistralidade média de mercado foi de 73,73%. Em relação ao Prêmio Emitido pelo mercado neste período, observou-se diminuição média de 0,33 milhões de reais por mês, com correspondente crescimento médio de 8,99% por mês na Sinistralidade.

# Ramo 0977 - Prestamista (exceto Habitacional e Rural)

Análise entre JAN/2018 e OUT/2018 da relevância empresarial e da sinistralidade do ramo:  
0977 - Prestamista (exceto Habitacional e Rural)

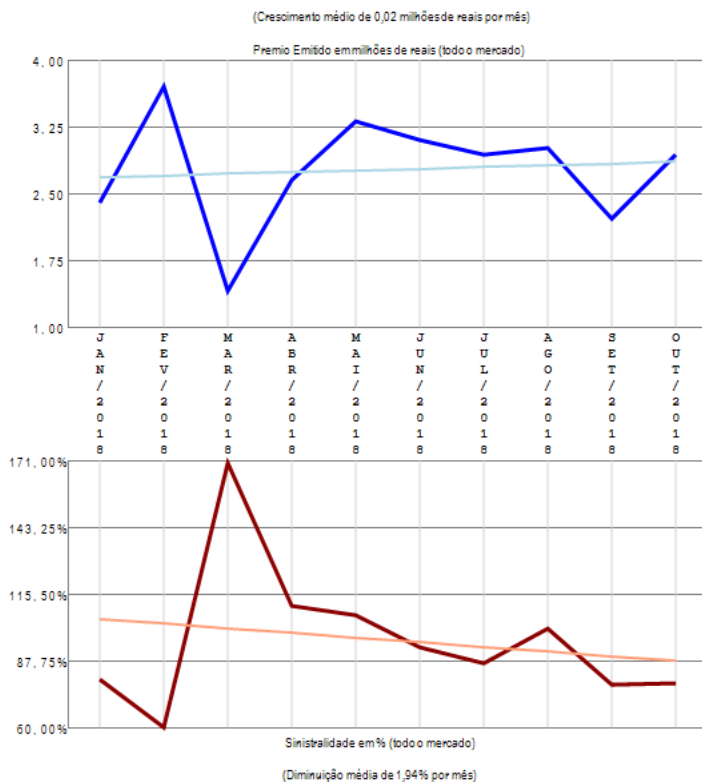
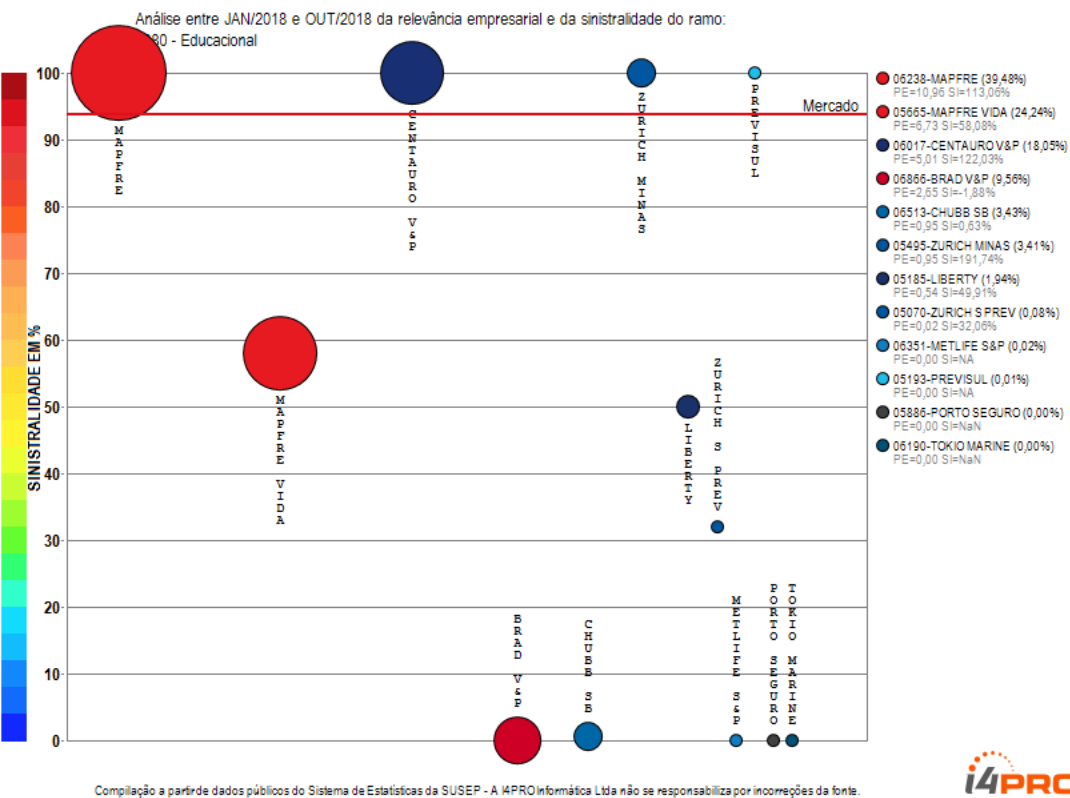


Compilação a partir de dados públicos do Sistema de Estatísticas da SUSEP - A I4PRO Informática Ltda não se responsabiliza por incorreções da fonte.



O ramo 0977 - Prestamista (exceto Habitacional e Rural) apresenta vários competidores (48) no período de JAN/2018 a OUT/2018, quando a sinistralidade média de mercado foi de 18,68%. Em relação ao Prêmio Emitido pelo mercado neste período, observou-se crescimento médio de 13,18 milhões de reais por mês, com correspondente crescimento médio de 0,22% por mês na Sinistralidade. Além das 20 companhias apresentadas no gráfico existem outros participantes deste segmento (ALSEG / SULAMERICA P&P / ALLIANZ / SOMPO / SANCOR / QBE / ALFA V&P / VIRGINIA / LIBERTY / MONGERAL AEGON / UNIMED V / ASSURANT / AXA / CAPEMISA V&P / BANESTES / CHUBB SB / CENTAURO V&P / BRADESCO SEG / INVESTPREV / KIRTON SG / SABEMI / COMPREV V&P / UNIAO / INVESTPREV V&P / MAPFRE VIDA / MBM / ITAU V&P), perfazendo outros R\$ 8844,42 milhões em prêmio emitido.

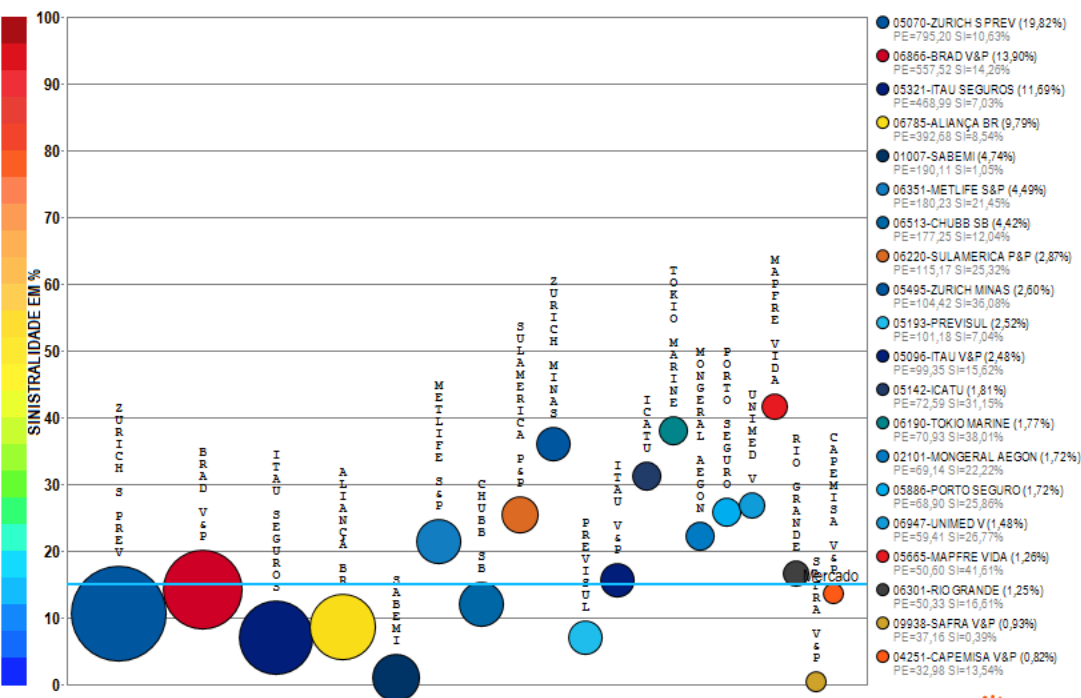
# Ramo 0980 - Educacional



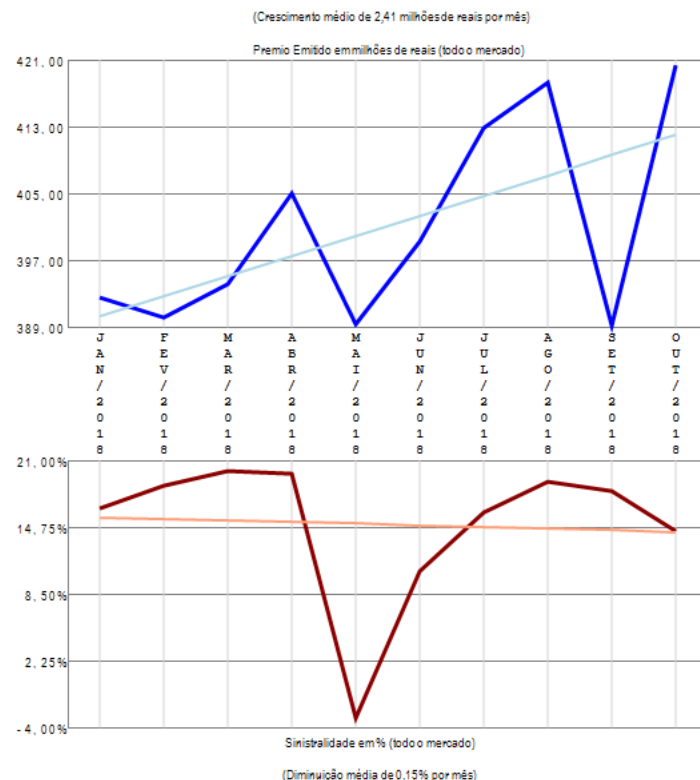
O ramo 0980 - Educacional apresenta vários competidores (12) no período de JAN/2018 a OUT/2018, quando a sinistralidade média de mercado foi de 93,75%. Em relação ao Prêmio Emitido pelo mercado neste período, observou-se crescimento médio de 0,02 milhões de reais por mês, com correspondente diminuição média de 1,94% por mês na Sinistralidade.

# Ramo 0982 - Acidentes Pessoais

Análise entre JAN/2018 e OUT/2018 da relevância empresarial e da sinistralidade do ramo:  
0982 - Acidentes Pessoais



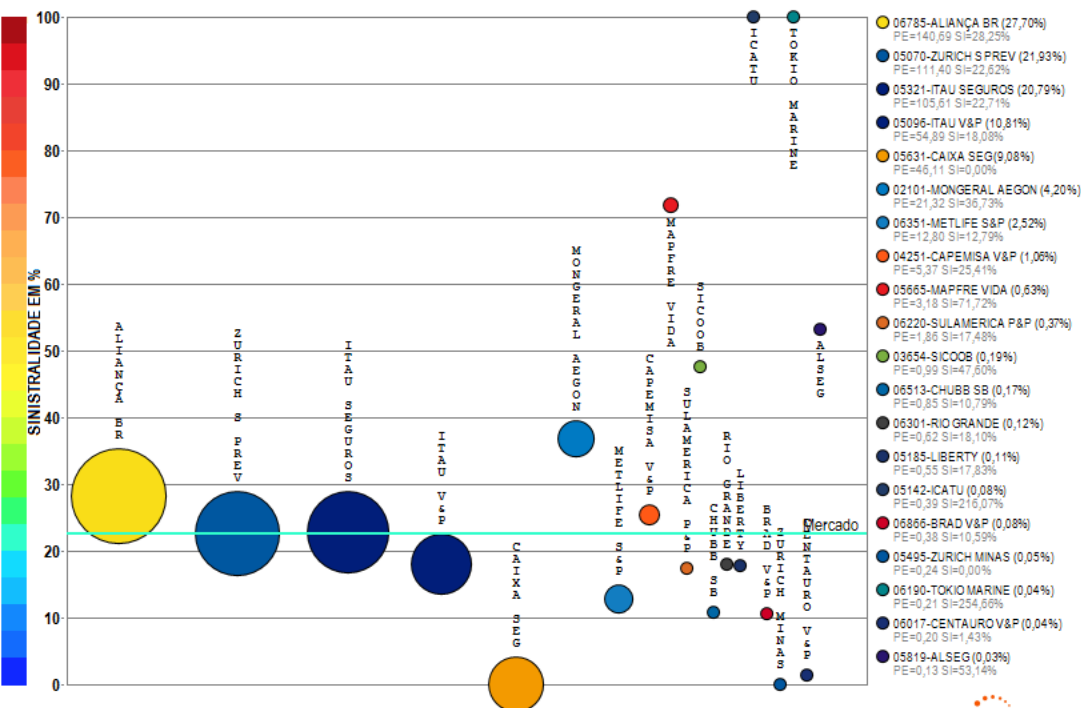
Compilação a partir de dados públicos do Sistema de Estatísticas da SUSEP - A I4PRO Informática Ltda não se responsabiliza por incorreções da fonte.



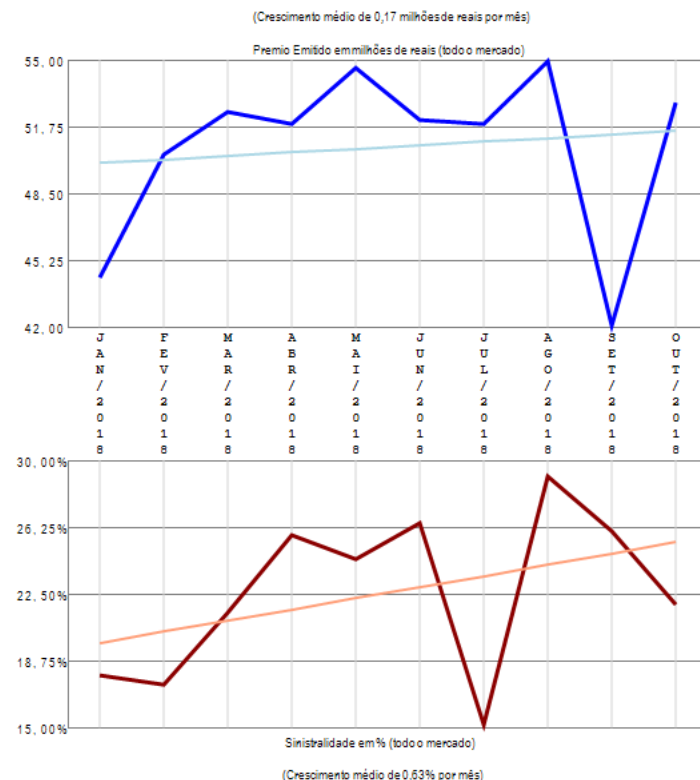
O ramo 0982 - Acidentes Pessoais apresenta vários competidores (61) no período de JAN/2018 a OUT/2018, quando a sinistralidade média de mercado foi de 14,93%. Em relação ao Prêmio Emitido pelo mercado neste período, observou-se crescimento médio de 2,41 milhões de reais por mês, com correspondente diminuição média de 0,15% por mês na Sinistralidade. Além das 20 companhias apresentadas no gráfico existem outros participantes deste segmento (SOMPO / MAPFRE / KIRTON SG / BRADESCO SEG / ALSEG / SURA / SICOOB / CARDIF V&P / PAN / QBE / MBM / PRUDENTIAL-G / CAIXA SEG / UNIAO / LIBERTY / SINAF / GENERALI / INVESTPREV / ALLIANZ / GENTE / CENTAURO V&P / MITSUI SUMITOMO / ALFA V&P / BERKLEY / ANGELUS / BANESTES / INVESTPREV V&P / ASSURANT / OMINT / HDI SEG / SANCOR / ITAU BMG / USEBENS / HDI GLOBAL / FAIRFAX / PREVIMIL / STARR / AXA / EXCELSIOR / ALIANÇA BA), perfazendo outros R\$ 4011,97 milhões em prêmio emitido.

# Ramo 0984 - Doenças Graves ou Doença Terminal

Análise entre JAN/2018 e OUT/2018 da relevância empresarial e da sinistralidade do ramo:  
0984 - Doenças Graves ou Doença Terminal



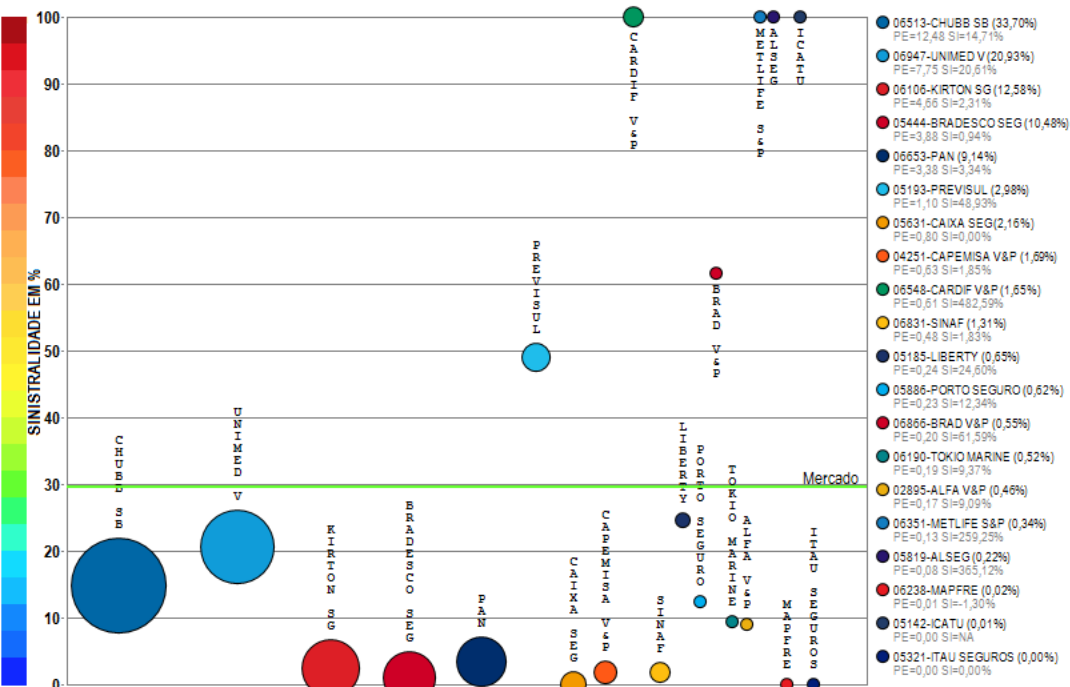
- 06785-ALIANÇA BR (27,70%)  
PE=140,69 SI=28,23%
- 05070-ZURICH S PREV (21,93%)  
PE=111,40 SI=22,62%
- 05321-ITAU SEGUROS (20,79%)  
PE=105,61 SI=22,71%
- 05096-ITAU V&P (10,81%)  
PE=54,89 SI=13,06%
- 05631-CAIXA SEG (9,08%)  
PE=46,11 SI=0,00%
- 02101-MONGERAL AEGON (4,20%)  
PE=21,32 SI=36,73%
- 06351-METLIFE S&P (2,52%)  
PE=12,80 SI=12,79%
- 04251-CAPEMISA V&P (1,06%)  
PE=5,37 SI=25,41%
- 05665-MAPFRE VIDA (0,63%)  
PE=3,18 SI=71,72%
- 06220-SULAMERICA P&P (0,37%)  
PE=1,86 SI=17,48%
- 03654-SICOOB (0,19%)  
PE=0,99 SI=47,60%
- 06513-CHUBB SB (0,17%)  
PE=0,85 SI=10,79%
- 06301-RIO GRANDE (0,12%)  
PE=0,62 SI=18,10%
- 05185-LIBERTY (0,11%)  
PE=0,55 SI=17,83%
- 05142-ICATU (0,08%)  
PE=0,39 SI=216,07%
- 06866-BRAD V&P (0,08%)  
PE=0,38 SI=10,59%
- 05495-ZURICH MINAS (0,05%)  
PE=0,24 SI=0,00%
- 06190-TOKIO MARINE (0,04%)  
PE=0,21 SI=254,66%
- 06017-CENTAURO V&P (0,04%)  
PE=0,20 SI=1,43%
- 05819-ALSEG (0,03%)  
PE=0,13 SI=53,14%



O ramo 0984 - Doenças Graves ou Doença Terminal apresenta vários competidores (23) no período de JAN/2018 a OUT/2018, quando a sinistralidade média de mercado foi de 22,61%. Em relação ao Prêmio Emitido pelo mercado neste período, observou-se crescimento médio de 0,17 milhões de reais por mês, com correspondente crescimento médio de 0,63% por mês na Sinistralidade. Além das 20 companhias apresentadas no gráfico existem outros participantes deste segmento (SOMPO / SAFRA V&P / PRUDENTIAL-G), perfazendo outros R\$ 507,91 milhões em prêmio emitido.

# Ramo 0987 - Desemprego/Perda de Renda

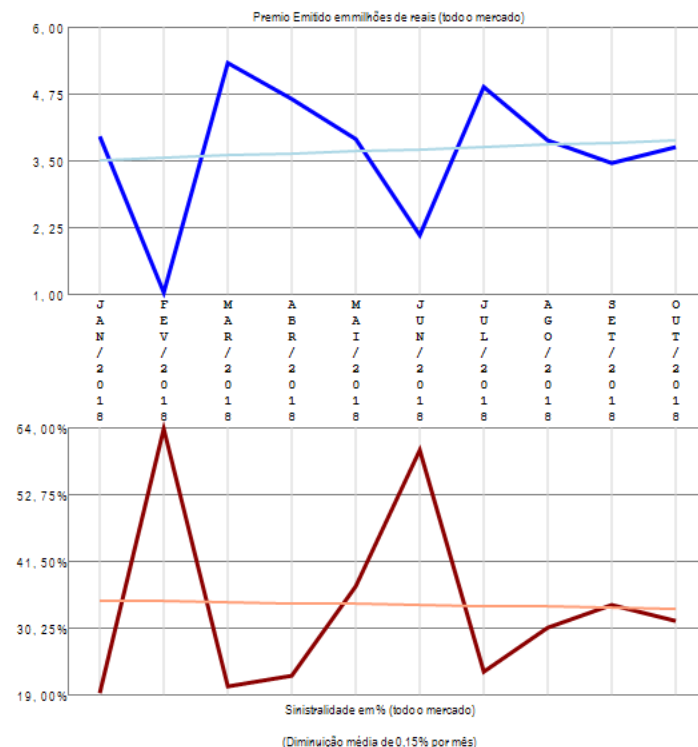
Análise entre JAN/2018 e OUT/2018 da relevância empresarial e da sinistralidade do ramo:  
0987 - Desemprego/Perda de Renda



Compilação a partir de dados públicos do Sistema de Estatísticas da SUSEP - A I4PRO Informática Ltda não se responsabiliza por incorreções da fonte.



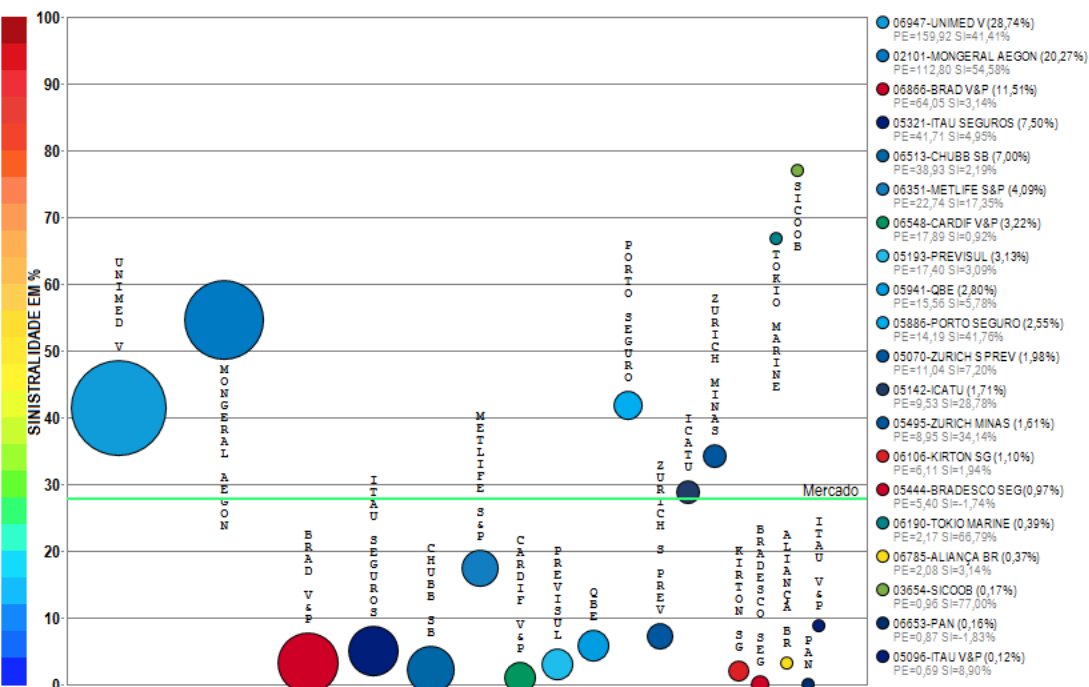
(Crescimento médio de 0,04 milhões de reais por mês)



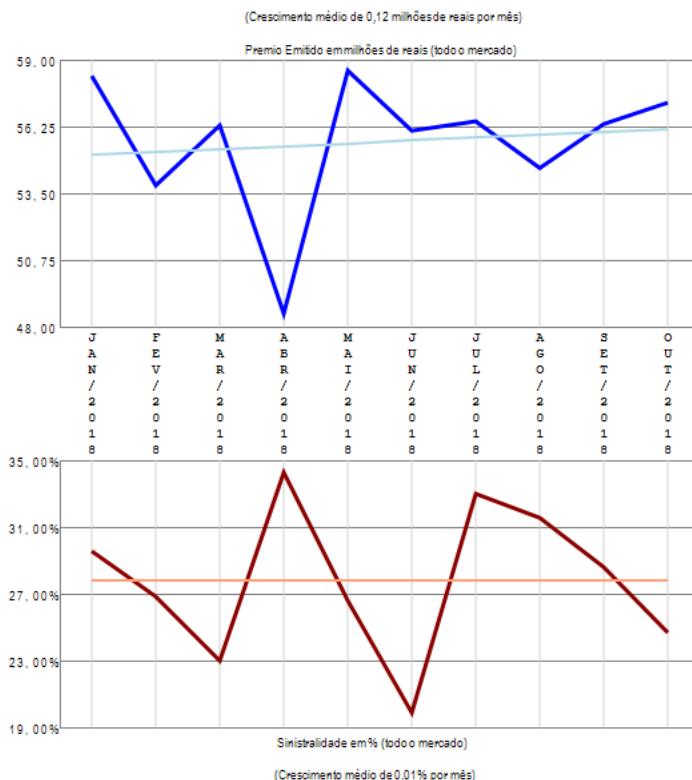
O ramo 0987 - Desemprego/Perda de Renda apresenta vários competidores (22) no período de JAN/2018 a OUT/2018, quando a sinistralidade média de mercado foi de 29,62%. Em relação ao Prêmio Emitido pelo mercado neste período, observou-se crescimento médio de 0,04 milhões de reais por mês, com correspondente diminuição média de 0,15% por mês na Sinistralidade. Além das 20 companhias apresentadas no gráfico existem outros participantes deste segmento (QBE / ZURICH MINAS), perfazendo outros R\$ 37,04 milhões em prêmio emitido.

# Ramo 0990 - Eventos Aleatórios

Análise entre JAN/2018 e OUT/2018 da relevância empresarial e da sinistralidade do ramo:  
0990 - Eventos Aleatórios



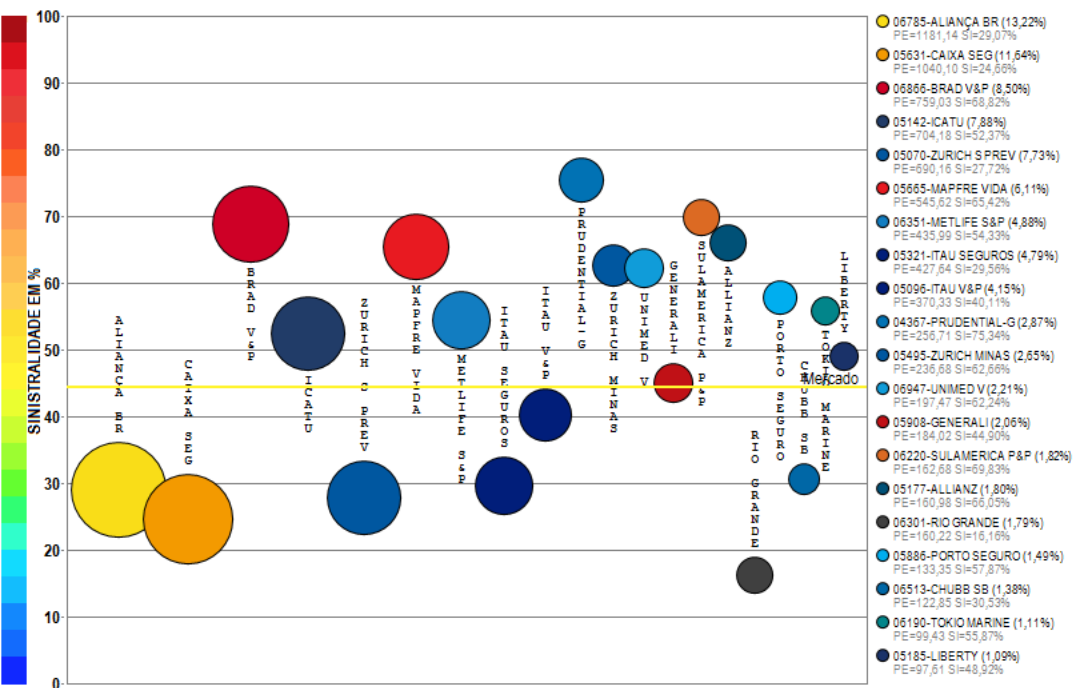
Compilação a partir de dados públicos do Sistema de Estatísticas da SUSEP - A I4PRO Informática Ltda não se responsabiliza por incorreções da fonte.



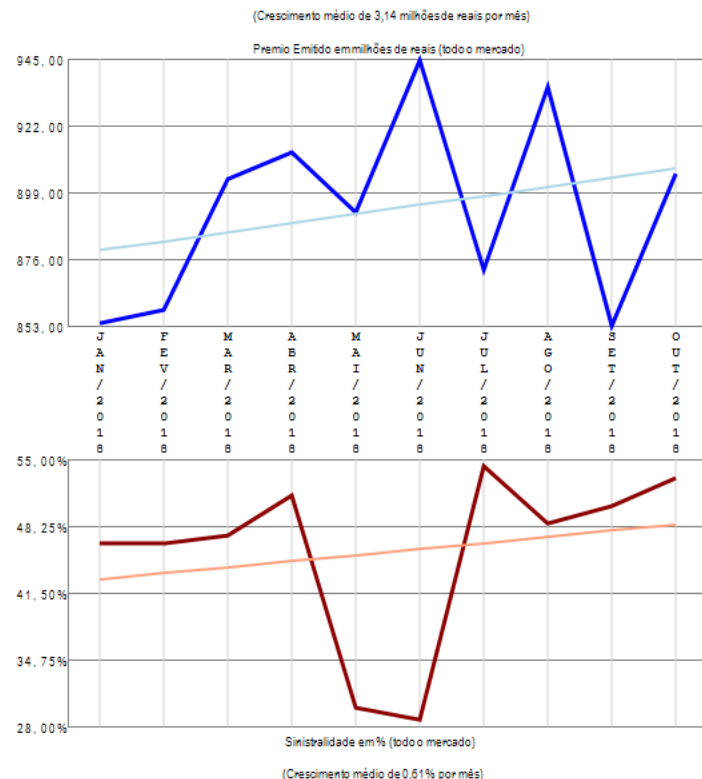
O ramo 0990 - Eventos Aleatórios apresenta vários competidores (37) no período de JAN/2018 a OUT/2018, quando a sinistralidade média de mercado foi de 27,75%. Em relação ao Prêmio Emitido pelo mercado neste período, observou-se crescimento médio de 0,12 milhões de reais por mês, com correspondente crescimento médio de 0,01% por mês na Sinistralidade. Além das 20 companhias apresentadas no gráfico existem outros participantes deste segmento (MAPFRE VIDA / GENTE / LIBERTY / CAPEMISA V&P / SOMPO / MBM / CENTAURO V&P / SULAMERICA P&P / ALLIANZ / ALSEG / USEBENS / PRUDENTIAL-G / SURA / ASSURANT / OMINT / ALFA V&P / RIO GRANDE), perfazendo outros R\$ 556,48 milhões em prêmio emitido.

# Ramo 0993 - Vida

Análise entre JAN/2018 e OUT/2018 da relevância empresarial e da sinistralidade do ramo:  
0993 - Vida



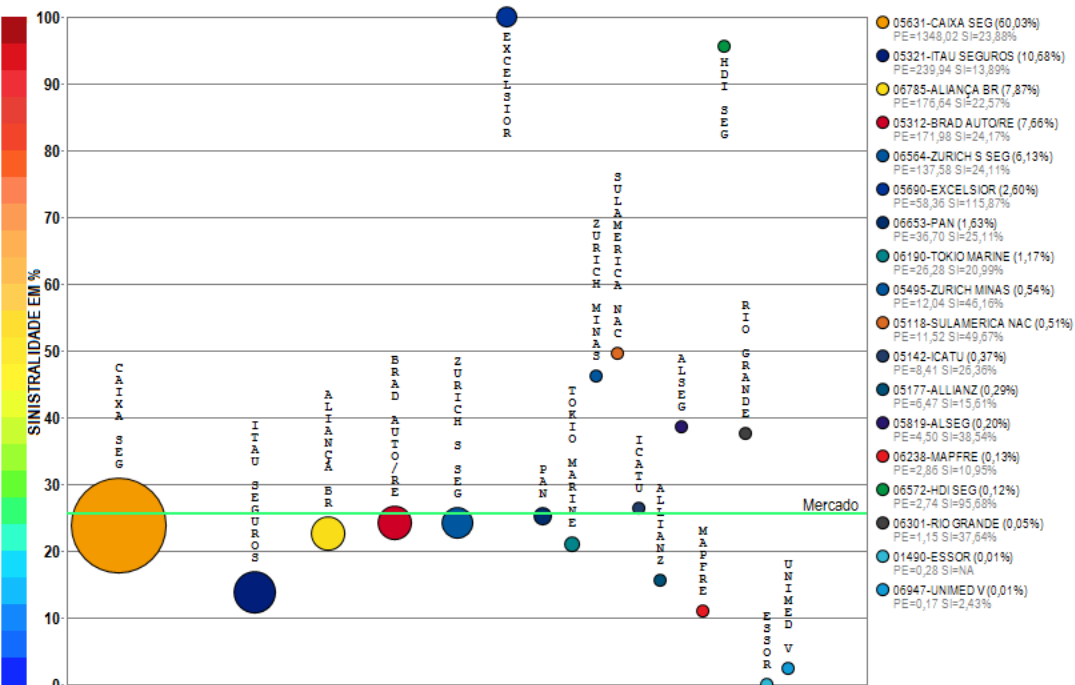
Compilação a partir de dados públicos do Sistema de Estatísticas da SUSEP - A I4PRO Informática Ltda não se responsabiliza por incorreções da fonte.



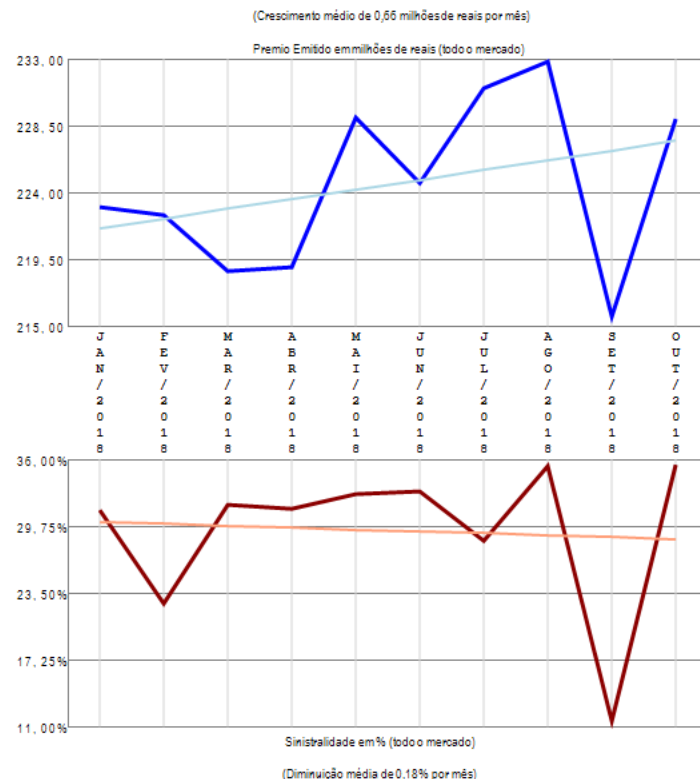
O ramo 0993 - Vida apresenta vários competidores (63) no período de JAN/2018 a OUT/2018, quando a sinistralidade média de mercado foi de 44,49%. Em relação ao Prêmio Emitido pelo mercado neste período, observou-se crescimento médio de 3,14 milhões de reais por mês, com correspondente crescimento médio de 0,61% por mês na Sinistralidade. Além das 20 companhias apresentadas no gráfico existem outros participantes deste segmento (SOMPO / AXA / MAPFRE / CARDIF V&P / MONGERAL AEGON / PREVISUL / ALSEG / BANESTES / SANCOR / KIRTON SG / BRADESCO SEG / SINAF / SICOOB / SAFRA V&P / PAN / SURA / CAPEMISA V&P / QBE / ALFA V&P / MBM / UNIAO / GENTE / MITSUI SUMITOMO / CENTAURO V&P / STARR / ITAU BMG / SULAMERICA NAC / OMINT / INVESTPREV V&P / HDI SEG / PREVIMIL / ASSURANT / COESP / ALIANÇA BA / HDI GLOBAL / EXCELSIOR / INVESTPREV / SABEMI / ANGELUS / USEBENS / BERKLEY), perfazendo outros R\$ 8933,42 milhões em prêmio emitido.

# Ramo 1061 - Seg Hab Ap Mercado - Prestamista

Análise entre JAN/2018 e OUT/2018 da relevância empresarial e da sinistralidade do ramo:  
1061 - Seg Hab Ap Mercado - Prestamista



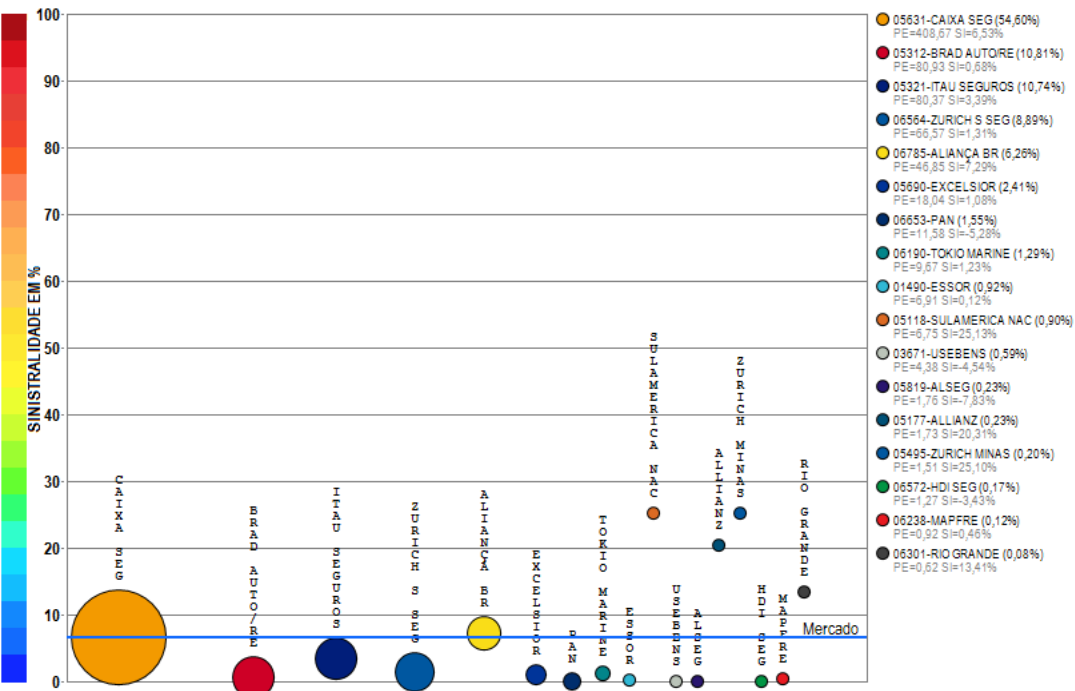
Compilação a partir de dados públicos do Sistema de Estatísticas da SUSEP - A I4PRO Informática Ltda não se responsabiliza por incorreções da fonte.



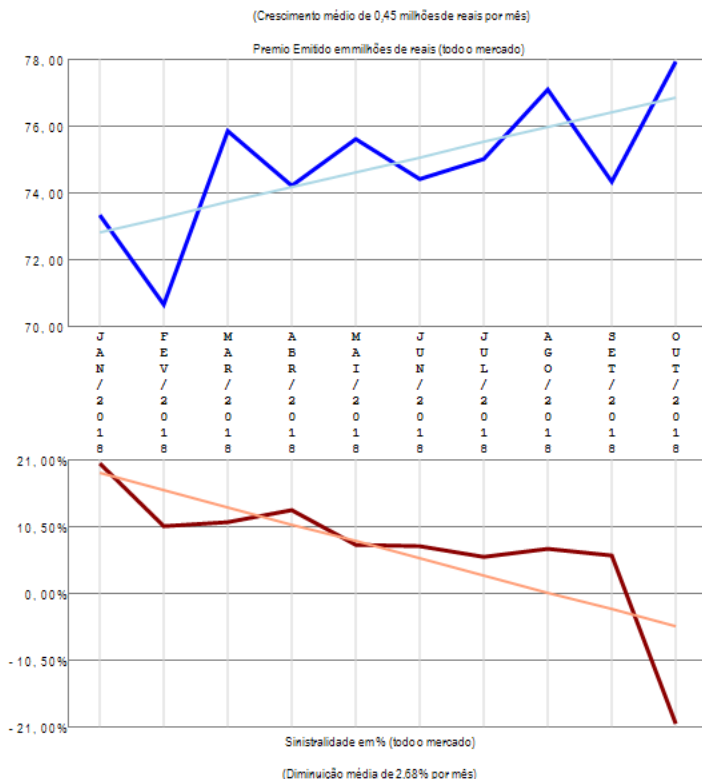
O ramo 1061 - Seg Hab Ap Mercado - Prestamista apresenta vários competidores (18) no período de JAN/2018 a OUT/2018, quando a sinistralidade média de mercado foi de 25,67%. Em relação ao Prêmio Emitido pelo mercado neste período, observou-se crescimento médio de 0,66 milhões de reais por mês, com correspondente diminuição média de 0,18% por mês na Sinistralidade.

# Ramo 1065 - Seg Hab Ap Mercado - Demais Coberturas

Análise entre JAN/2018 e OUT/2018 da relevância empresarial e da sinistralidade do ramo:  
1065 - Seg Hab Ap Mercado - Demais Coberturas



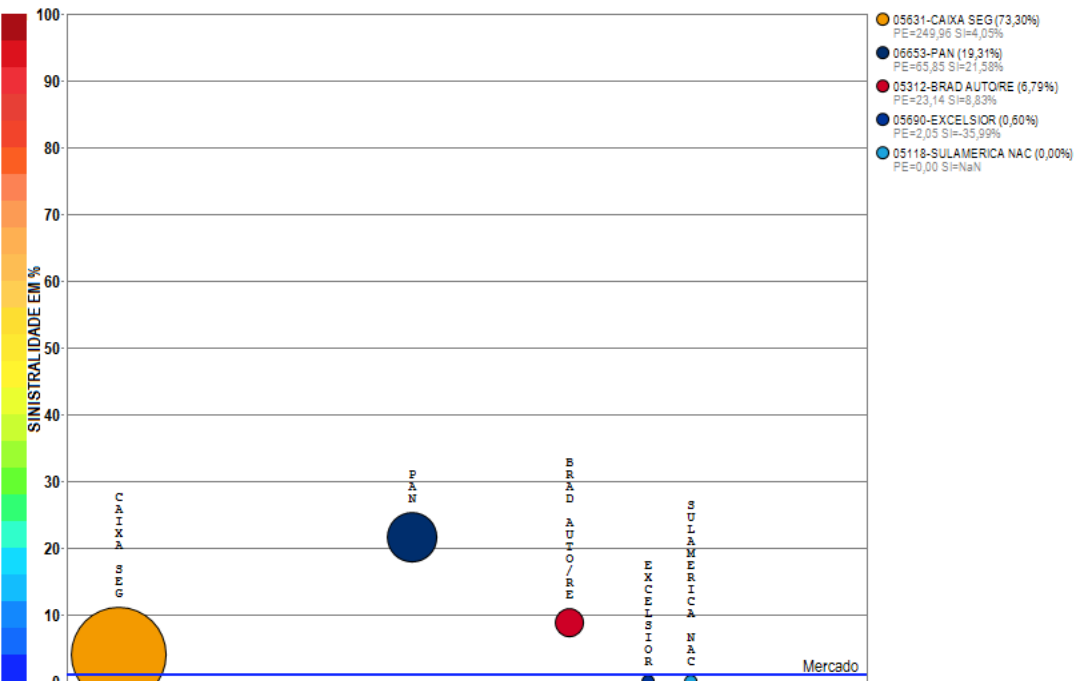
Compilação a partir de dados públicos do Sistema de Estatísticas da SUSEP - A I4PRO Informática Ltda não se responsabiliza por incorreções da fonte.



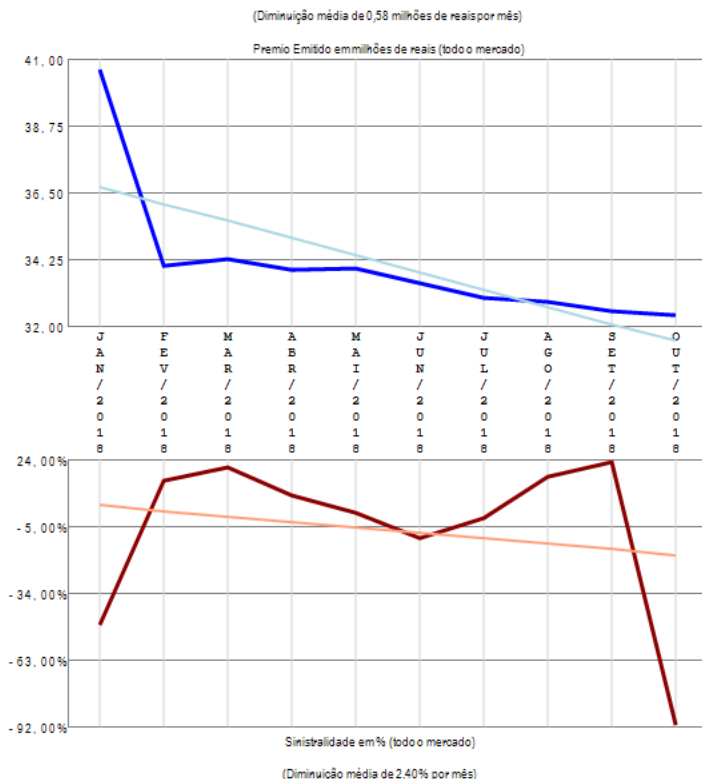
O ramo 1065 - Seg Hab Ap Mercado - Demais Coberturas apresenta vários competidores (17) no período de JAN/2018 a OUT/2018, quando a sinistralidade média de mercado foi de 6,59%. Em relação ao Prêmio Emitido pelo mercado neste período, observou-se crescimento médio de 0,45 milhões de reais por mês, com correspondente diminuição média de 2,68% por mês na Sinistralidade.

# Ramo 1068 - Seg Hab fora do Sist Fin da Habitação (RUNOFF, migrou para 1061, 1065)

Análise entre JAN/2018 e OUT/2018 da relevância empresarial e da sinistralidade do ramo:  
1068 - Seg Hab fora do Sist Fin da Habitação (RUNOFF, migrou para 1061, 1065)



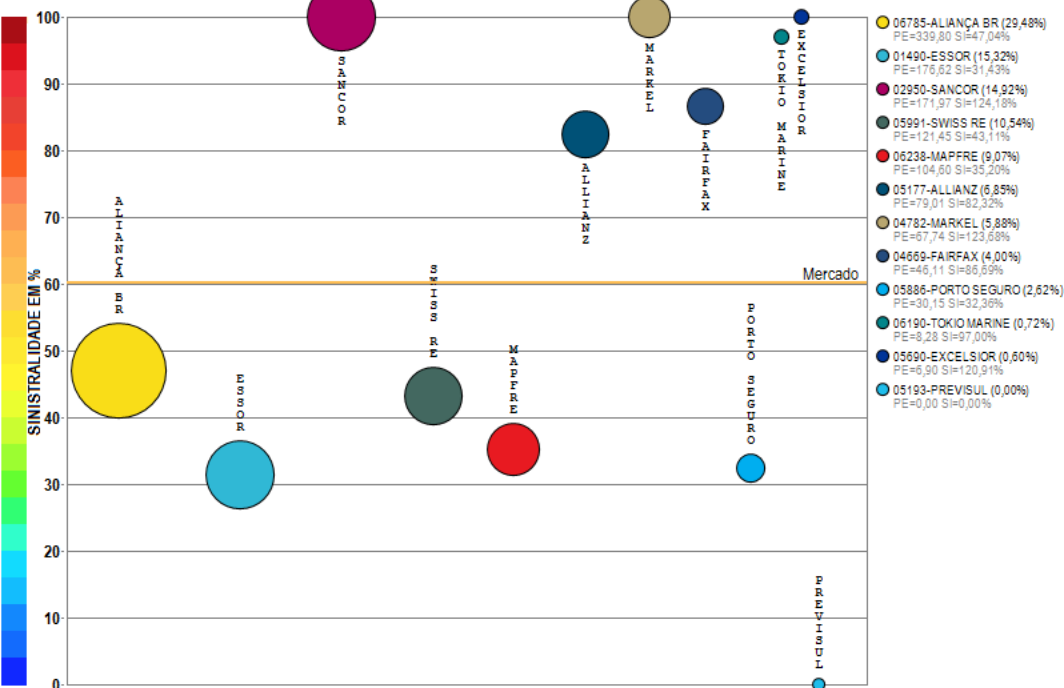
Compilação a partir de dados públicos do Sistema de Estatísticas da SUSEP - A I4PRO Informática Ltda não se responsabiliza por incorreções da fonte.



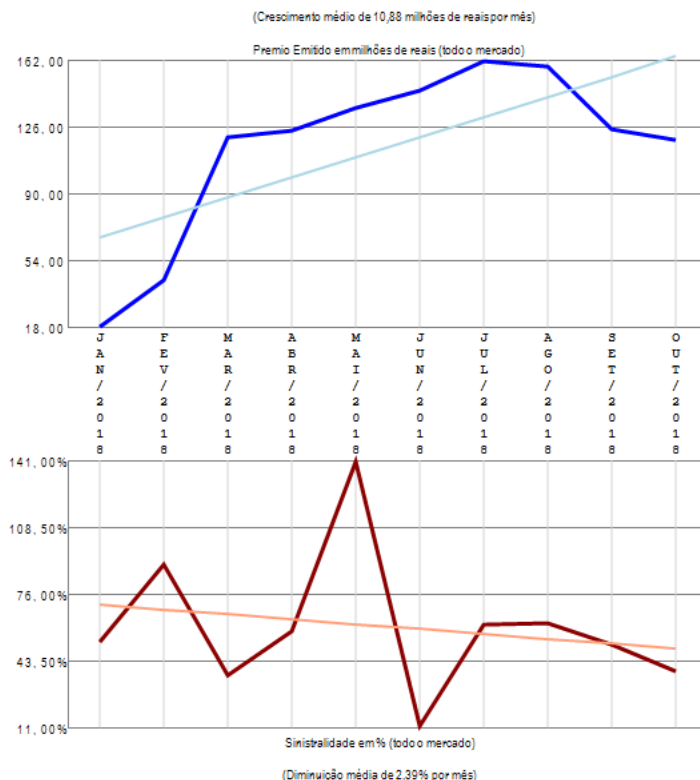
O ramo 1068 - Seg Hab fora do Sist Fin da Habitação (RUNOFF, migrou para 1061, 1065) apresenta poucos competidores (5) no período de JAN/2018 a OUT/2018, quando a sinistralidade média de mercado foi de 0,93%. Em relação ao Prêmio Emitido pelo mercado neste período, observou-se diminuição média de 0,58 milhões de reais por mês, com correspondente diminuição média de 2,40% por mês na Sinistralidade.

# Ramo 1101 - Seguro Agrícola sem cobertura do FESR

Análise entre JAN/2018 e OUT/2018 da relevância empresarial e da sinistralidade do ramo:  
1101 - Seguro Agrícola sem cobertura do FESR



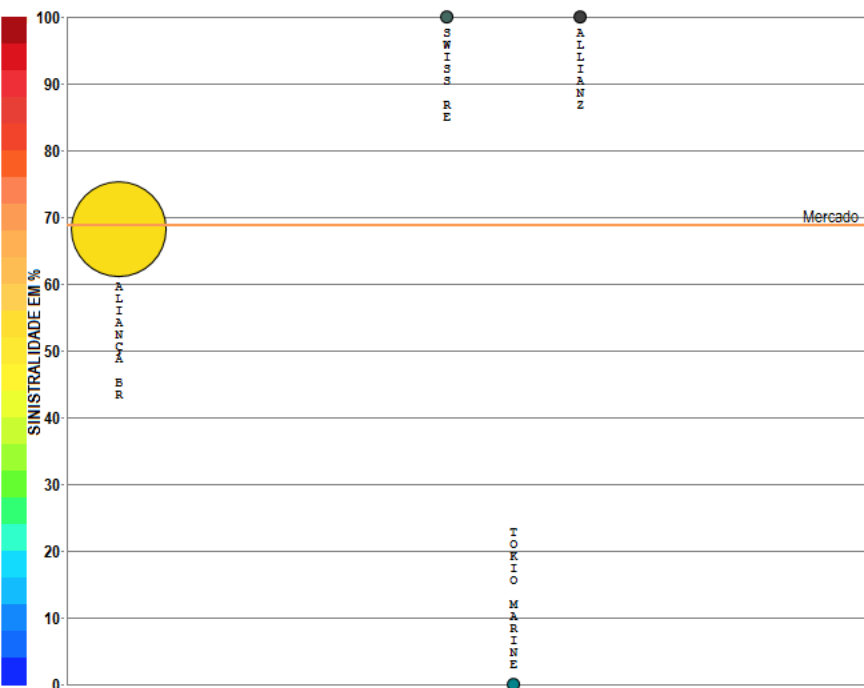
Compilação a partir de dados públicos do Sistema de Estatísticas da SUSEP - A I4PRO Informática Ltda não se responsabiliza por incorreções da fonte.



O ramo 1101 - Seguro Agrícola sem cobertura do FESR apresenta vários competidores (12) no período de JAN/2018 a OUT/2018, quando a sinistralidade média de mercado foi de 60,21%. Em relação ao Prêmio Emitido pelo mercado neste período, observou-se crescimento médio de 10,88 milhões de reais por mês, com correspondente diminuição média de 2,39% por mês na Sinistralidade.

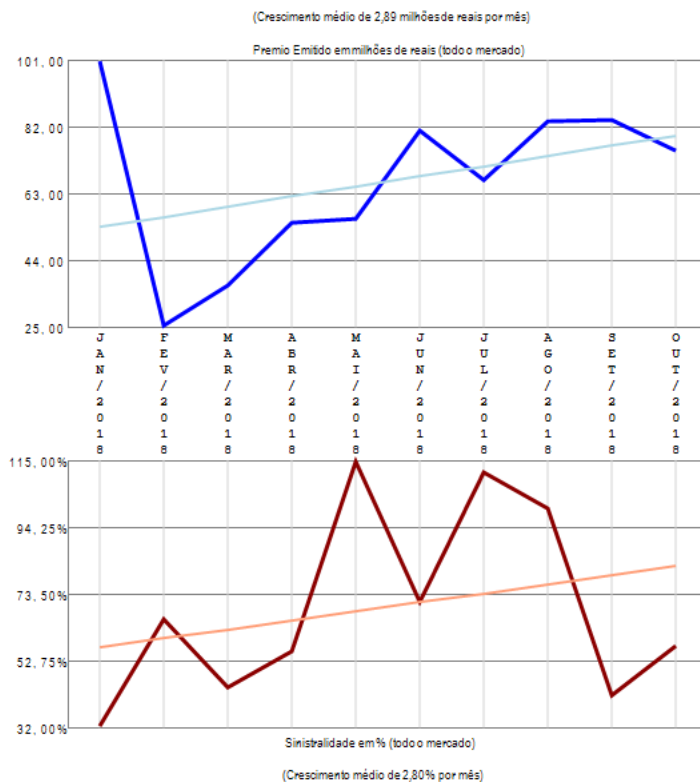
# Ramo 1102 - Seguro Agrícola com cobertura do FESR

Análise entre JAN/2018 e OUT/2018 da relevância empresarial e da sinistralidade do ramo:  
1102 - Seguro Agrícola com cobertura do FESR



- 06785-ALIANÇA BR (99,96%)  
PE=665,59 SI=68,14%
- 05991-SWISS RE (0,07%)  
PE=0,45 SI=241,70%
- 05190-TOKIO MARINE (0,00%)  
PE=0,03 SI=27,29%
- 05177-ALLIANZ (0,00%)  
PE=0,00 SI=NaN

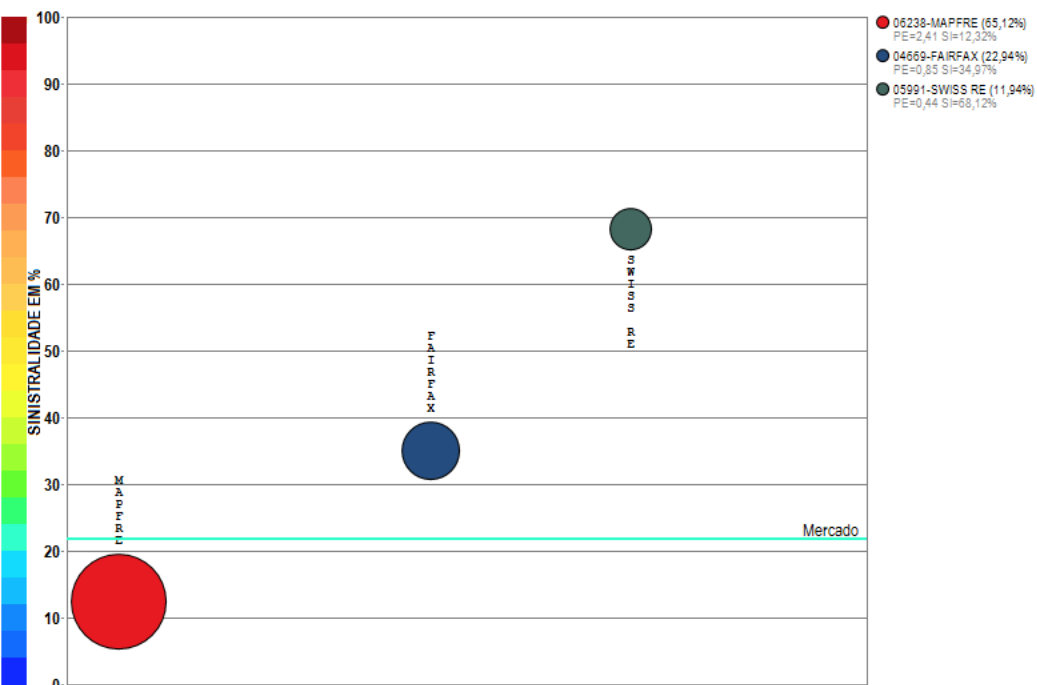
Compilação a partir de dados públicos do Sistema de Estatísticas da SUSEP - A I4PRO Informática Ltda não se responsabiliza por incorreções da fonte.



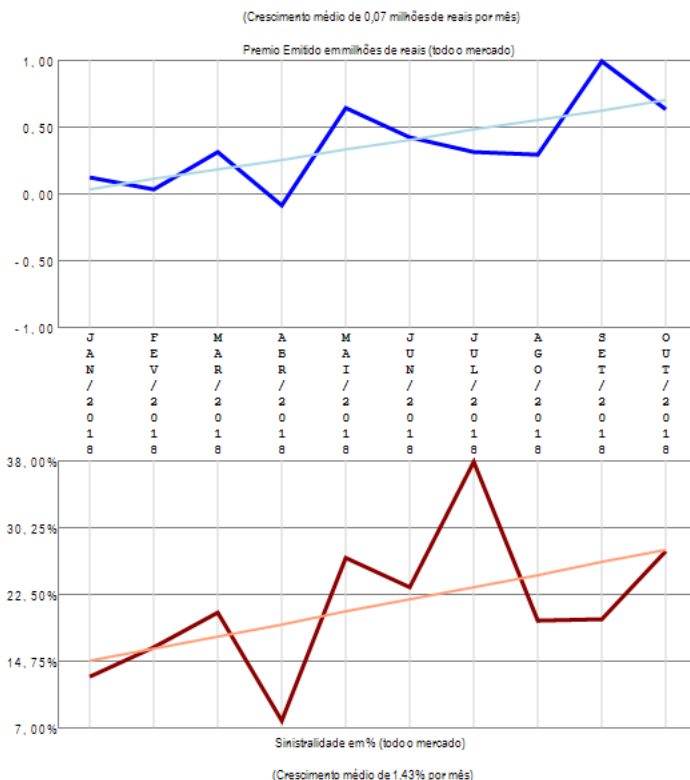
O ramo 1102 - Seguro Agrícola com cobertura do FESR apresenta poucos competidores (4) no período de JAN/2018 a OUT/2018, quando a sinistralidade média de mercado foi de 68,81%. Em relação ao Prêmio Emitido pelo mercado neste período, observou-se crescimento médio de 2,89 milhões de reais por mês, com correspondente crescimento médio de 2,80% por mês na Sinistralidade.

# Ramo 1103 - Seguro Pecuário sem cobertura do FESR

Análise entre JAN/2018 e OUT/2018 da relevância empresarial e da sinistralidade do ramo:  
1103 - Seguro Pecuário sem cobertura do FESR



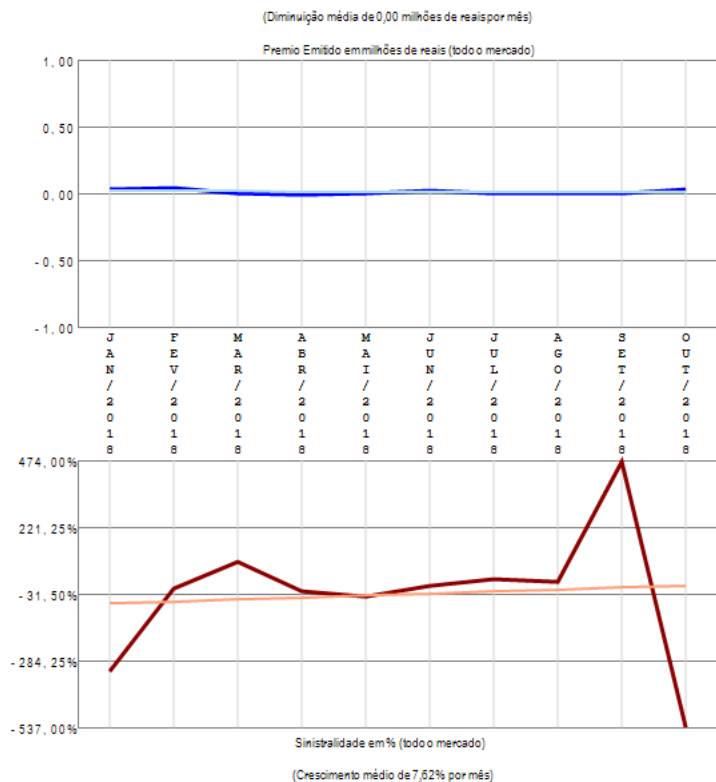
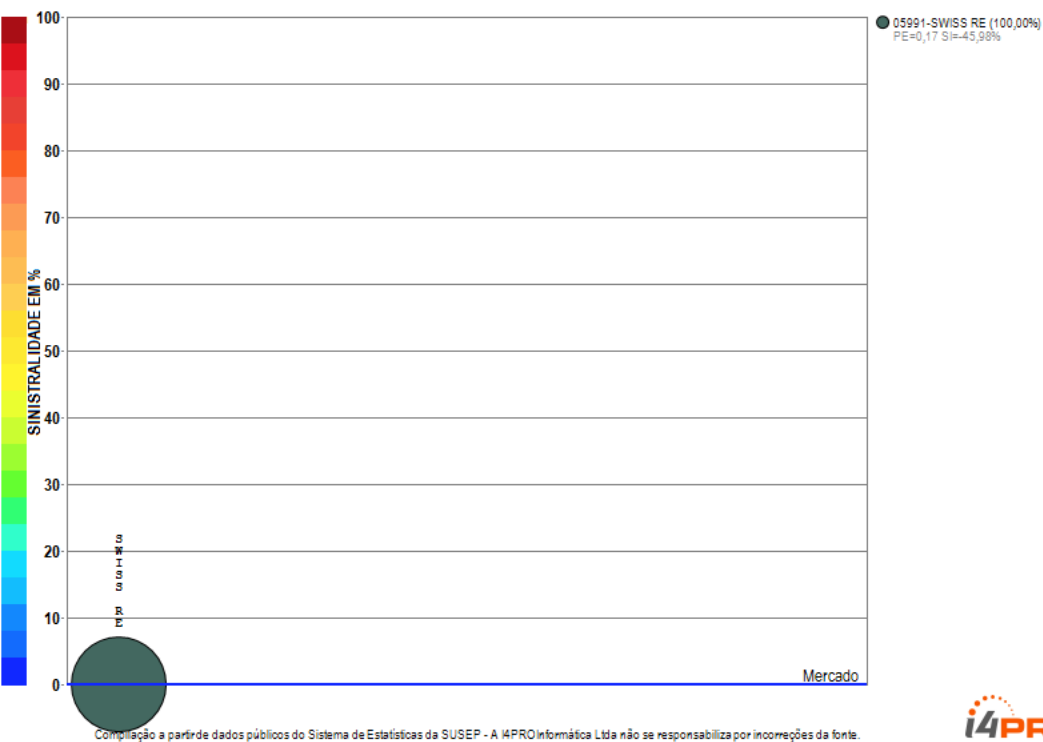
Compilação a partir de dados públicos do Sistema de Estatísticas da SUSEP - A I4PRO Informática Ltda não se responsabiliza por incorreções da fonte.



O ramo 1103 - Seguro Pecuário sem cobertura do FESR apresenta poucos competidores (3) no período de JAN/2018 a OUT/2018, quando a sinistralidade média de mercado foi de 21,71%. Em relação ao Prêmio Emitido pelo mercado neste período, observou-se crescimento médio de 0,07 milhões de reais por mês, com correspondente crescimento médio de 1,43% por mês na Sinistralidade.

# Ramo 1104 - Seguro Pecuário com cobertura do FESR

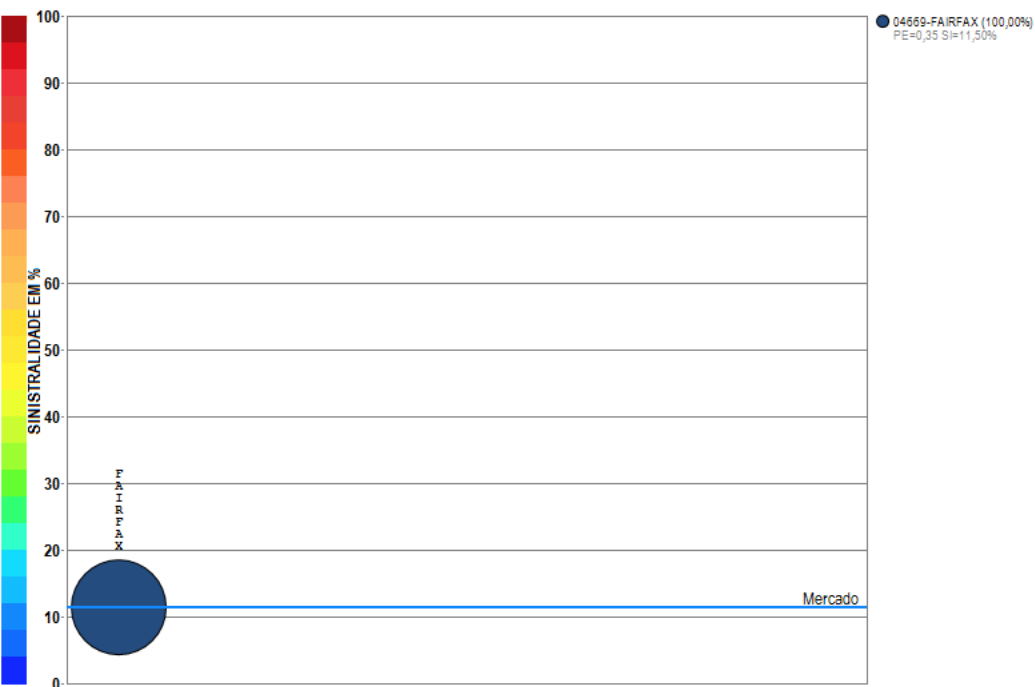
Análise entre JAN/2018 e OUT/2018 da relevância empresarial e da sinistralidade do ramo:  
1104 - Seguro Pecuário com cobertura do FESR



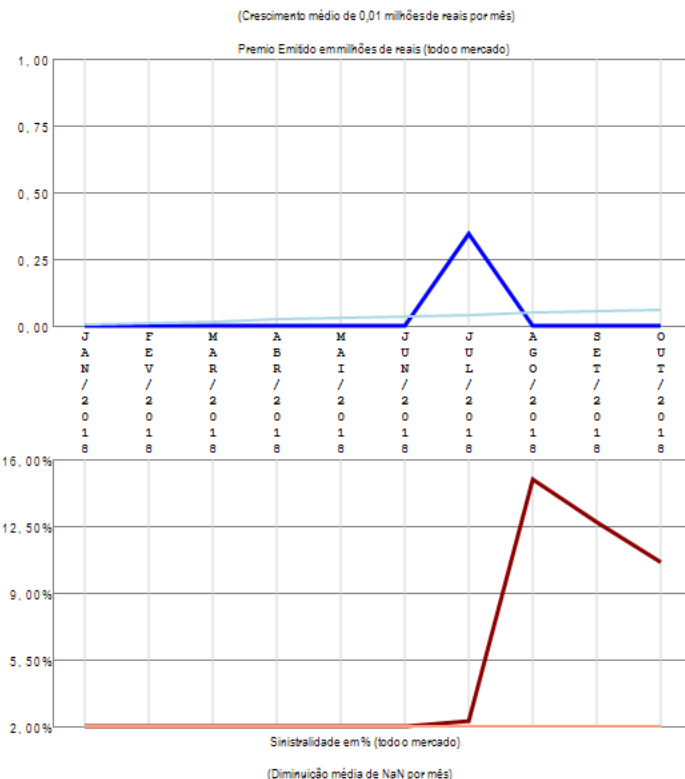
O ramo 1104 - Seguro Pecuário com cobertura do FESR apresenta apenas uma companhia com emissão de prêmio no período de JAN/2018 a OUT/2018, quando a sinistralidade média de mercado foi negativa. Em relação ao Prêmio Emitido pelo mercado neste período, observou-se diminuição média de 0,00 milhões de reais por mês, com correspondente crescimento médio de 7,62% por mês na Sinistralidade.

# Ramo 1105 - Seguro Aquícola sem cobertura do FESR

Análise entre JAN/2018 e OUT/2018 da relevância empresarial e da sinistralidade do ramo:  
1105 - Seguro Aquícola sem cobertura do FESR



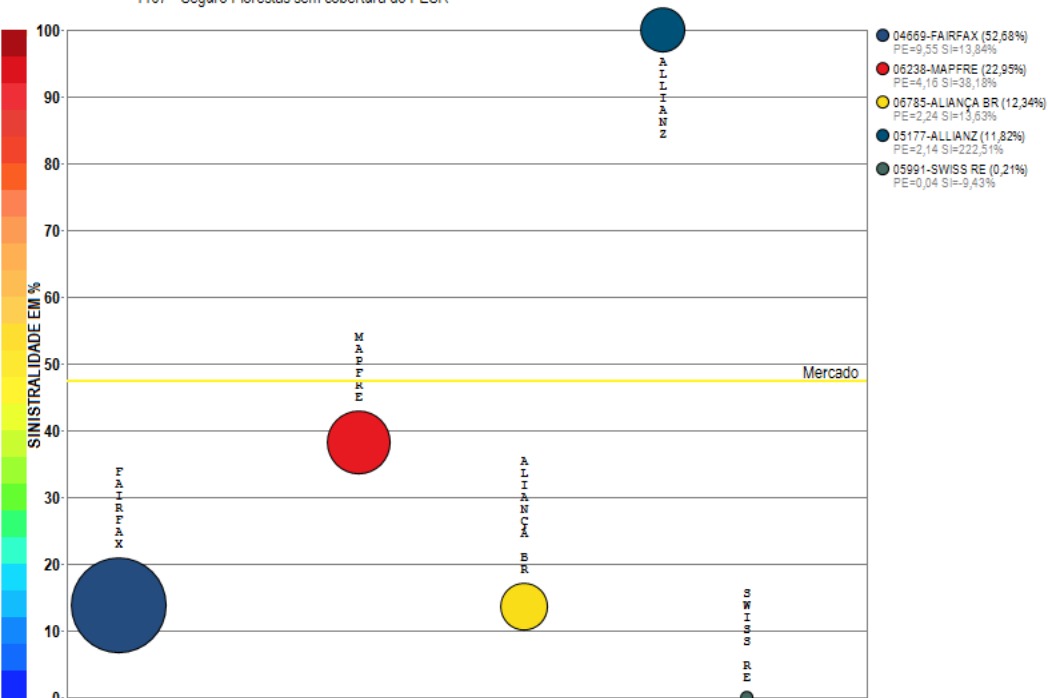
Compilação a partir de dados públicos do Sistema de Estatísticas da SUSEP - A I4PRO Informática Ltda não se responsabiliza por incorreções da fonte.



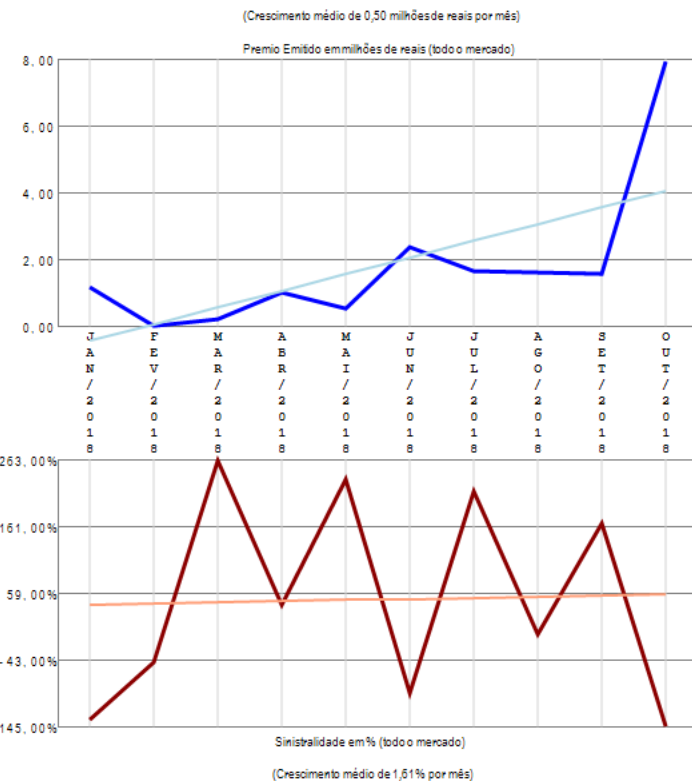
O ramo 1105 - Seguro Aquícola sem cobertura do FESR apresenta apenas uma companhia com emissão de prêmio no período de JAN/2018 a OUT/2018, quando a sinistralidade média de mercado foi de 11,50%. Em relação ao Prêmio Emitido pelo mercado neste período, observou-se crescimento médio de 0,01 milhões de reais por mês, com correspondente diminuição média de NaN por mês na Sinistralidade.

# Ramo 1107 - Seguro Florestas sem cobertura do FESR

Análise entre JAN/2018 e OUT/2018 da relevância empresarial e da sinistralidade do ramo:  
1107 - Seguro Florestas sem cobertura do FESR



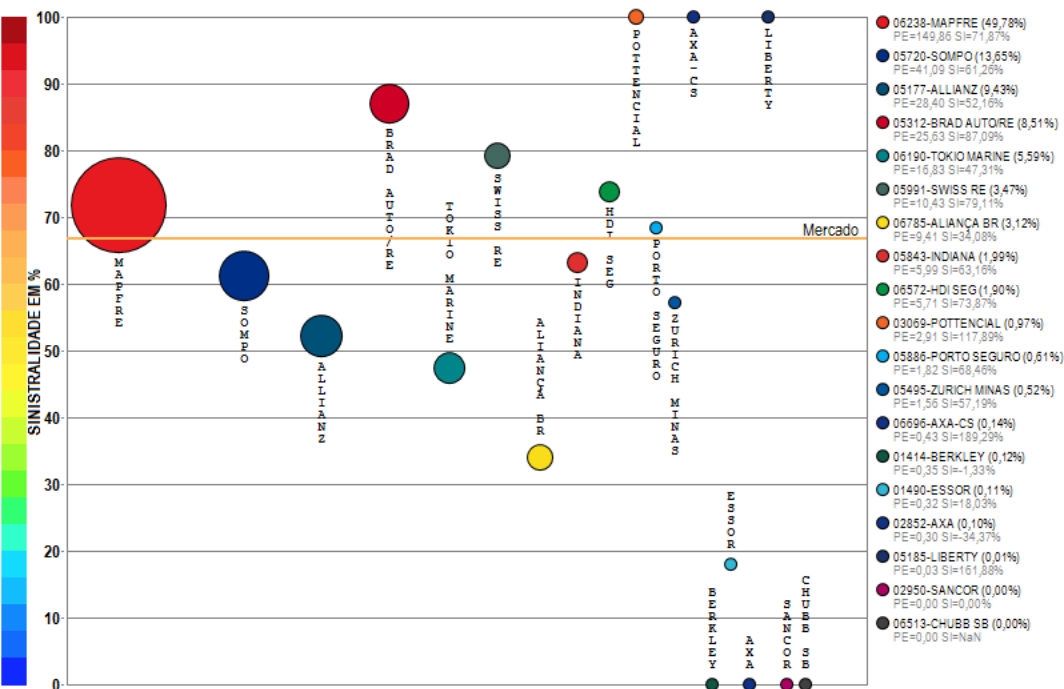
Compilação a partir de dados públicos do Sistema de Estatísticas da SUSEP - A I4PRO Informática Ltda não se responsabiliza por incorreções da fonte.



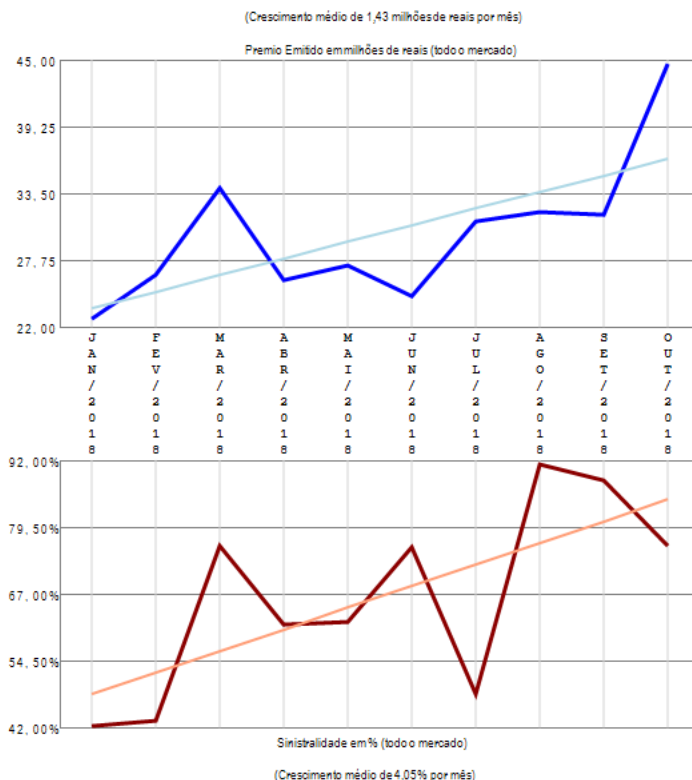
O ramo 1107 - Seguro Florestas sem cobertura do FESR apresenta poucos competidores (5) no período de JAN/2018 a OUT/2018, quando a sinistralidade média de mercado foi de 47,33%. Em relação ao Prêmio Emitido pelo mercado neste período, observou-se crescimento médio de 0,50 milhões de reais por mês, com correspondente crescimento médio de 1,61% por mês na Sinistralidade.

# Ramo 1130 - Seguro Benf e Produtos Agropecuários

Análise entre JAN/2018 e OUT/2018 da relevância empresarial e da sinistralidade do ramo:  
1130 - Seguro Benf e Produtos Agropecuários



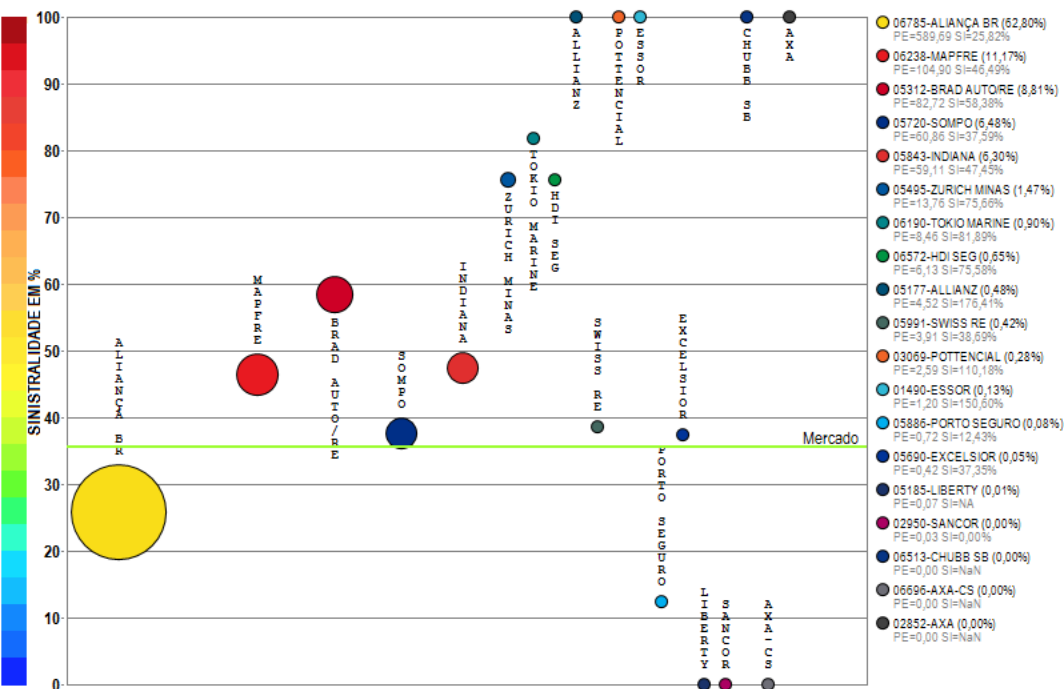
Compilação a partir de dados públicos do Sistema de Estatísticas da SUSEP - A I4PRO Informática Ltda não se responsabiliza por incorreções da fonte.



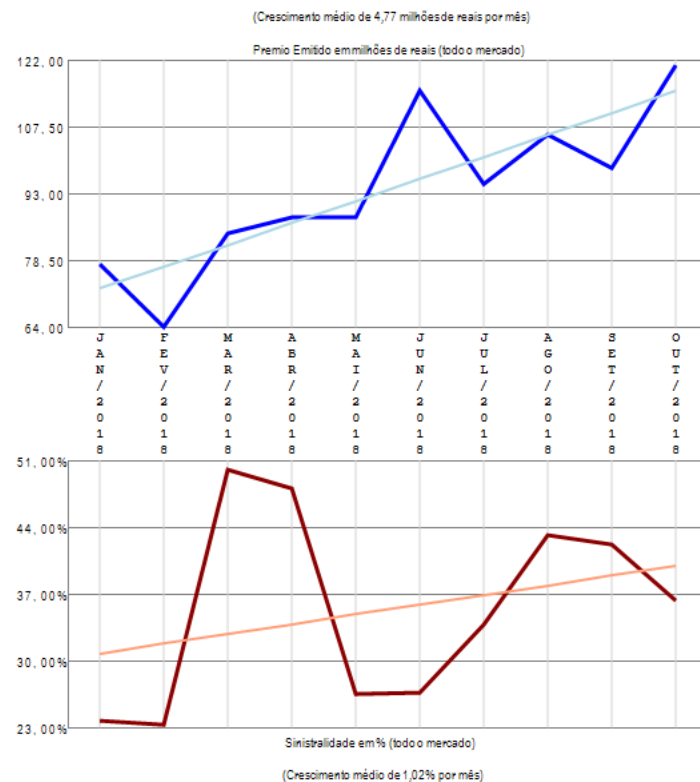
O ramo 1130 - Seguro Benf e Produtos Agropecuários apresenta vários competidores (19) no período de JAN/2018 a OUT/2018, quando a sinistralidade média de mercado foi de 66,78%. Em relação ao Prêmio Emitido pelo mercado neste período, observou-se crescimento médio de 1,43 milhões de reais por mês, com correspondente crescimento médio de 4,05% por mês na Sinistralidade.

# Ramo 1162 - Penhor Rural

Análise entre JAN/2018 e OUT/2018 da relevância empresarial e da sinistralidade do ramo:  
1162 - Penhor Rural



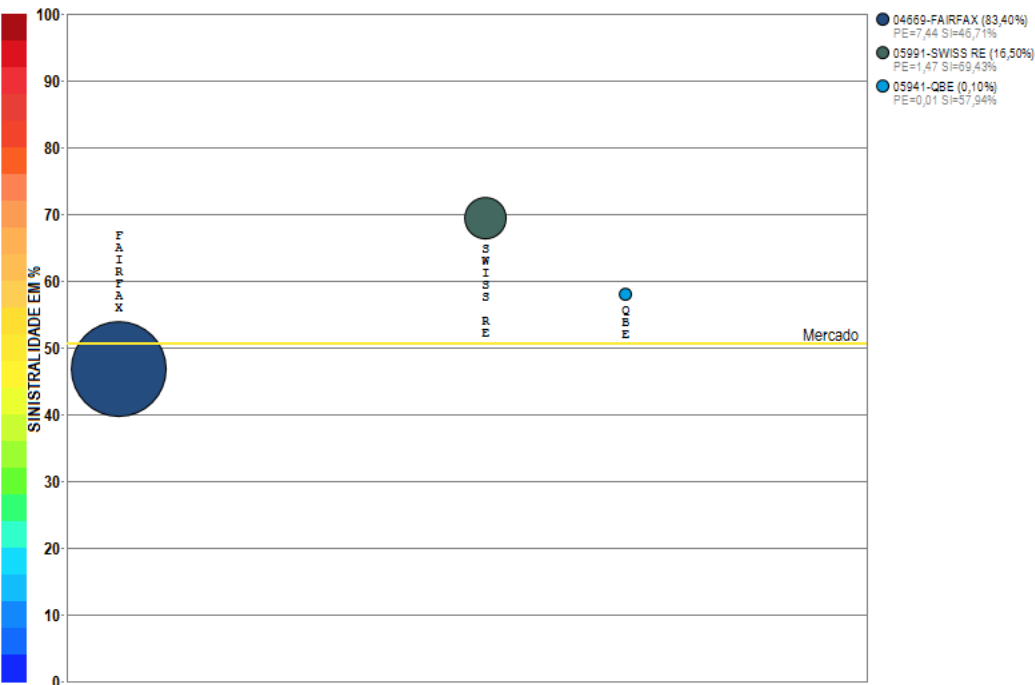
Compilação a partir de dados públicos do Sistema de Estatísticas da SUSEP - A I4PRO Informática Ltda não se responsabiliza por incorreções da fonte.



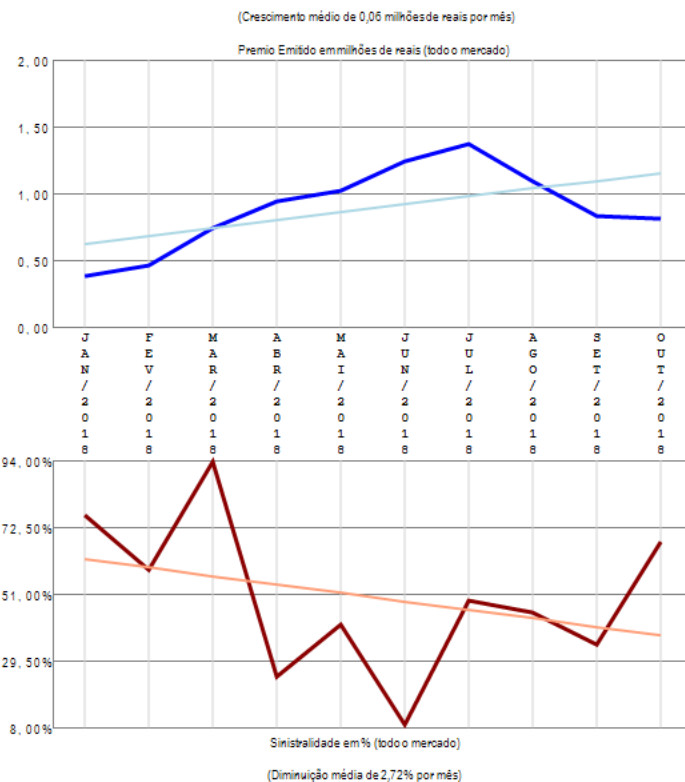
O ramo 1162 - Penhor Rural apresenta vários competidores (19) no período de JAN/2018 a OUT/2018, quando a sinistralidade média de mercado foi de 35,60%. Em relação ao Prêmio Emitido pelo mercado neste período, observou-se crescimento médio de 4,77 milhões de reais por mês, com correspondente crescimento médio de 1,02% por mês na Sinistralidade.

# Ramo 1164 - Seguros Animais

Análise entre JAN/2018 e OUT/2018 da relevância empresarial e da sinistralidade do ramo:  
1164 - Seguros Animais



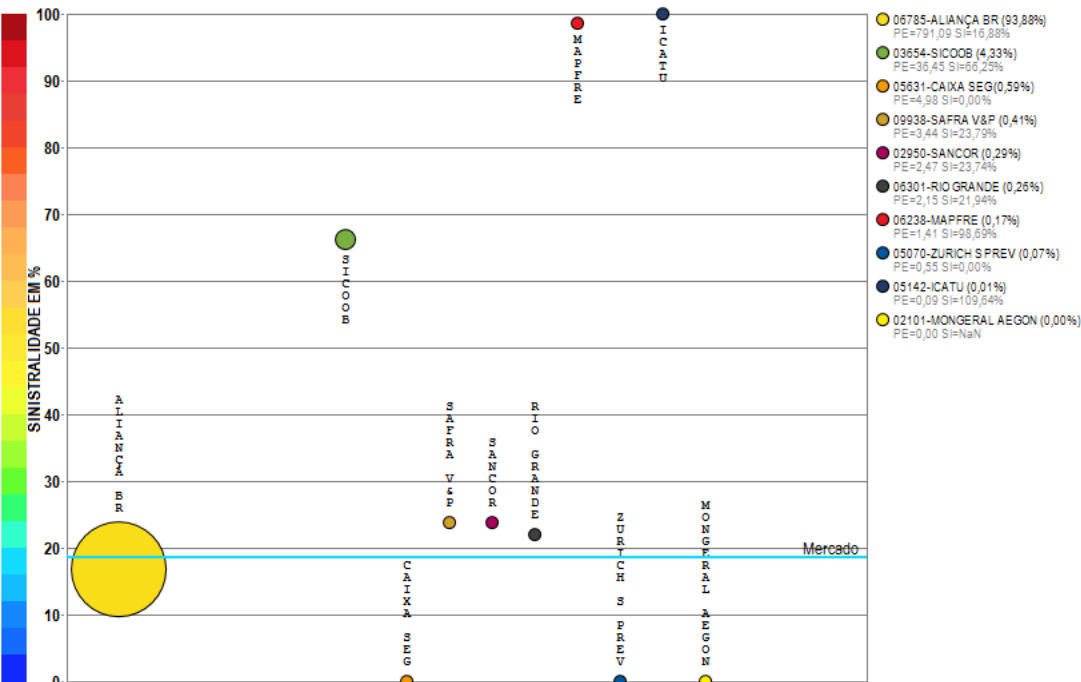
Compilação a partir de dados públicos do Sistema de Estatísticas da SUSEP - A I4PRO Informática Ltda não se responsabiliza por incorreções da fonte.



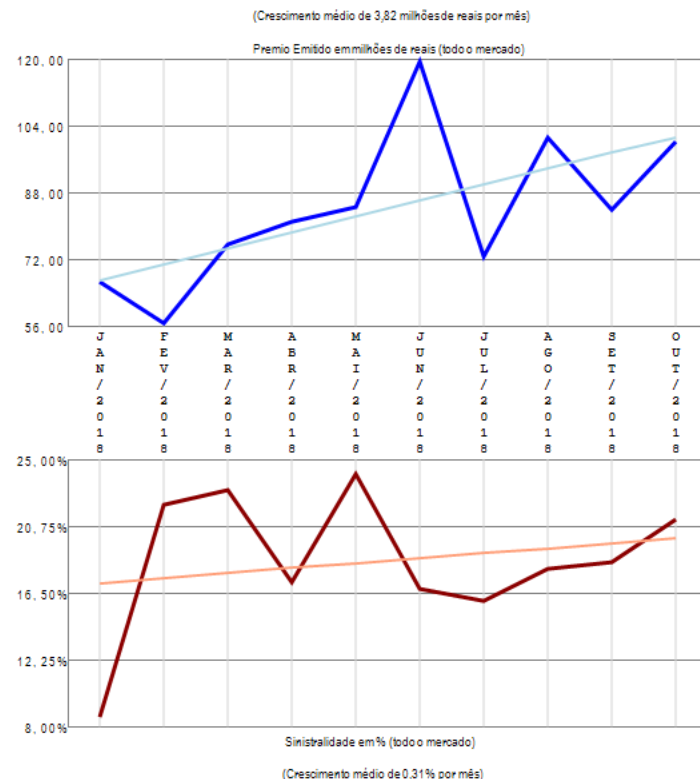
O ramo 1164 - Seguros Animais apresenta poucos competidores (3) no período de JAN/2018 a OUT/2018, quando a sinistralidade média de mercado foi de 50,59%. Em relação ao Prêmio Emitido pelo mercado neste período, observou-se crescimento médio de 0,06 milhões de reais por mês, com correspondente diminuição média de 2,72% por mês na Sinistralidade.

# Ramo 1198 - Seguro de Vida do Produtor Rural

Análise entre JAN/2018 e OUT/2018 da relevância empresarial e da sinistralidade do ramo:  
1198 - Seguro de Vida do Produtor Rural



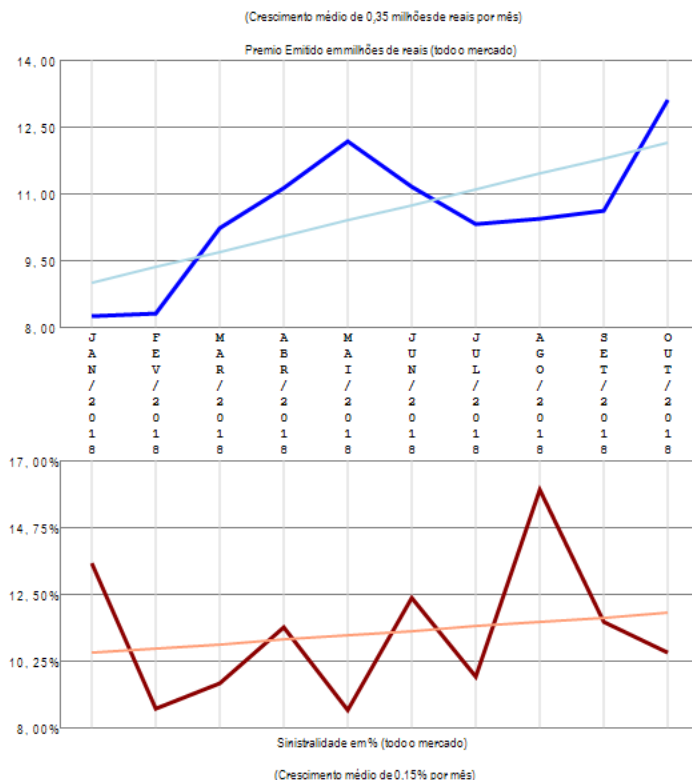
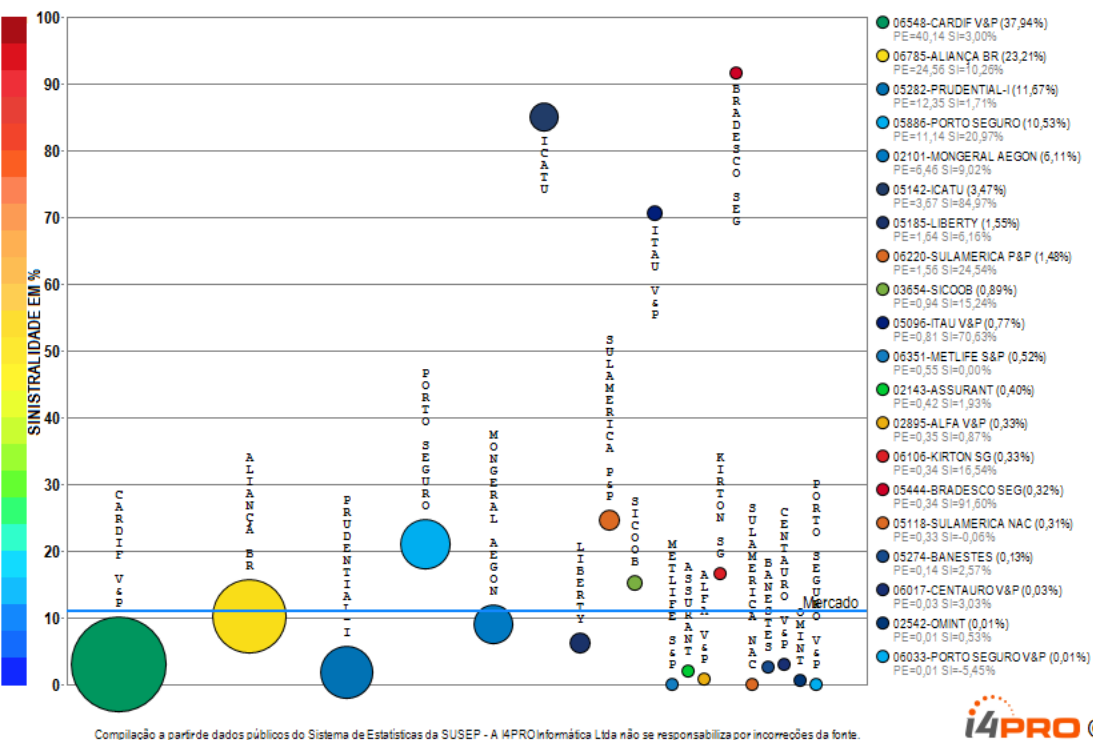
Compilação a partir de dados públicos do Sistema de Estatísticas da SUSEP - A I4PRO Informática Ltda não se responsabiliza por incorreções da fonte.



O ramo 1198 - Seguro de Vida do Produtor Rural apresenta vários competidores (10) no período de JAN/2018 a OUT/2018, quando a sinistralidade média de mercado foi de 18,60%. Em relação ao Prêmio Emitido pelo mercado neste período, observou-se crescimento médio de 3,82 milhões de reais por mês, com correspondente crescimento médio de 0,31% por mês na Sinistralidade.

# Ramo 1329 - Seguro Funeral

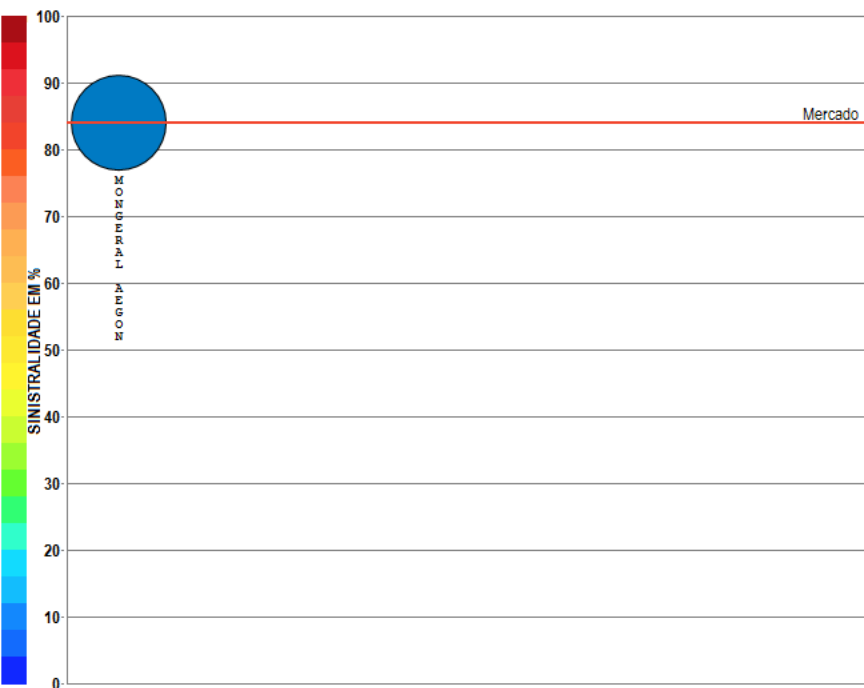
Análise entre JAN/2018 e OUT/2018 da relevância empresarial e da sinistralidade do ramo:  
1329 - Seguro Funeral



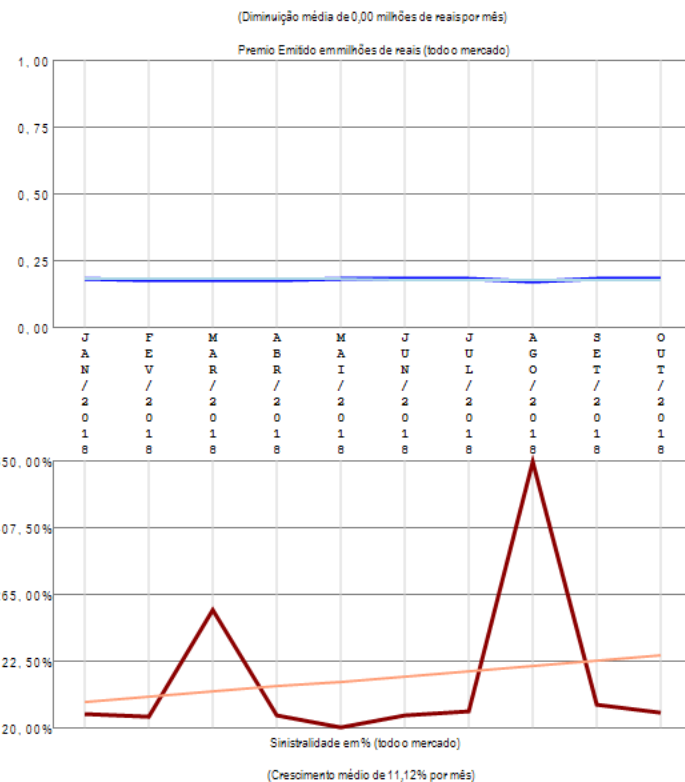
O ramo 1329 - Seguro Funeral apresenta vários competidores (22) no período de JAN/2018 a OUT/2018, quando a sinistralidade média de mercado foi de 11,09%. Em relação ao Prêmio Emitido pelo mercado neste período, observou-se crescimento médio de 0,35 milhões de reais por mês, com correspondente crescimento médio de 0,15% por mês na Sinistralidade. Além das 20 companhias apresentadas no gráfico existem outros participantes deste segmento (ALSEG), perfazendo outros R\$ 105,81 milhões em prêmio emitido.

# Ramo 1336 - Perda Cert de Hab de Vôo - PCHV

Análise entre JAN/2018 e OUT/2018 da relevância empresarial e da sinistralidade do ramo:  
1336 - Perda Cert de Hab de Vôo - PCHV



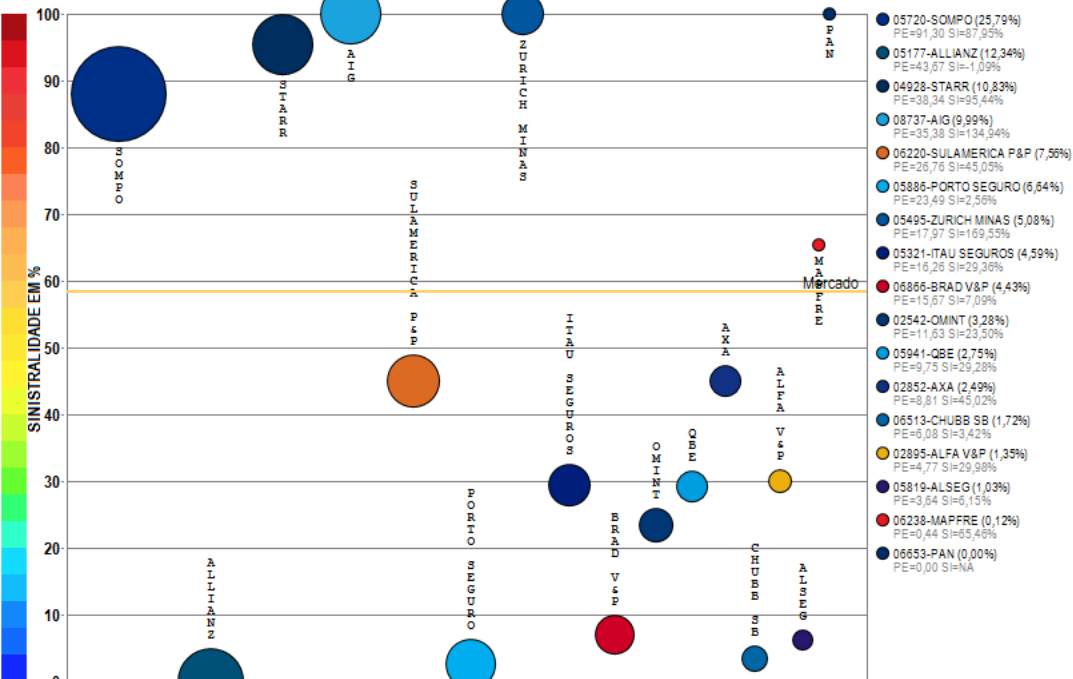
Compilação a partir de dados públicos do Sistema de Estatísticas da SUSEP - A I4PRO Informática Ltda não se responsabiliza por incorreções da fonte.



O ramo 1336 - Perda Cert de Hab de Vôo - PCHV apresenta apenas uma companhia com emissão de prêmio no período de JAN/2018 a OUT/2018, quando a sinistralidade média de mercado foi de 83,94%. Em relação ao Prêmio Emitido pelo mercado neste período, observou-se diminuição média de 0,00 milhões de reais por mês, com correspondente crescimento médio de 11,12% por mês na Sinistralidade.

# Ramo 1369 - Viagem

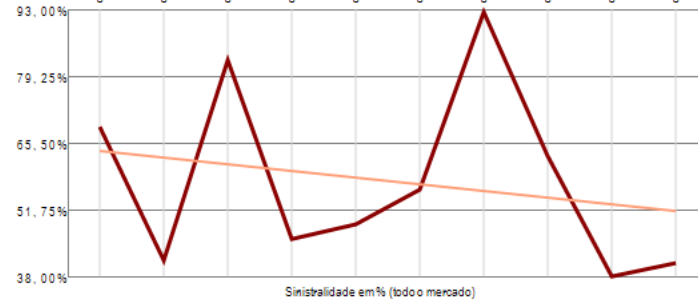
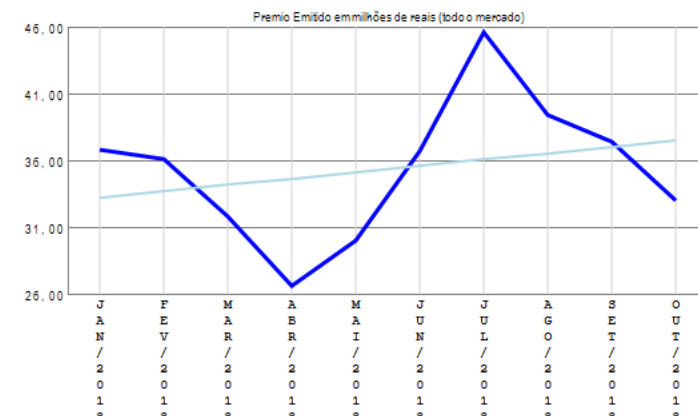
Análise entre JAN/2018 e OUT/2018 da relevância empresarial e da sinistralidade do ramo:  
1369 - Viagem



Compilação a partir de dados públicos do Sistema de Estatísticas da SUSEP - A I4PRO Informática Ltda não se responsabiliza por incorreções da fonte.



(Crescimento médio de 0,47 milhões de reais por mês)

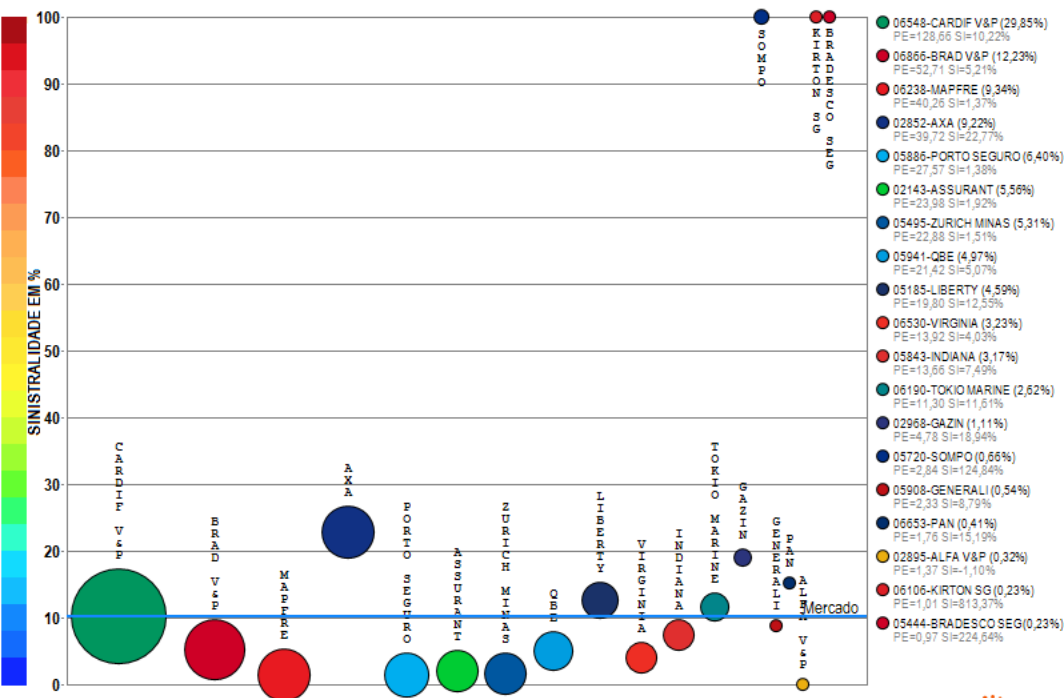


(Diminuição média de 1,39% por mês)

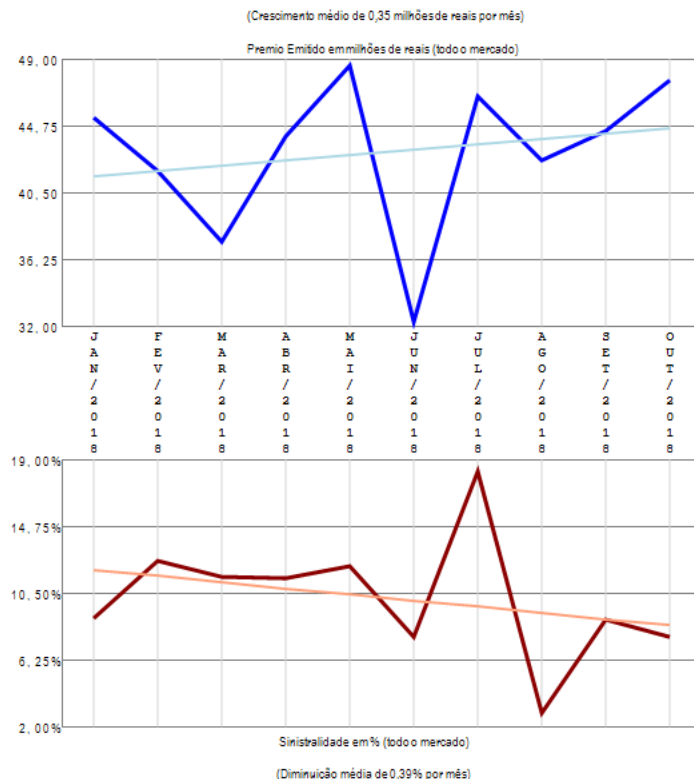
O ramo 1369 - Viagem apresenta vários competidores (17) no período de JAN/2018 a OUT/2018, quando a sinistralidade média de mercado foi de 58,46%. Em relação ao Prêmio Emitido pelo mercado neste período, observou-se crescimento médio de 0,47 milhões de reais por mês, com correspondente diminuição média de 1,39% por mês na Sinistralidade.

# Ramo 1377 - Prestamista (exceto Hab e Rural)

Análise entre JAN/2018 e OUT/2018 da relevância empresarial e da sinistralidade do ramo:  
1377 - Prestamista (exceto Hab e Rural)



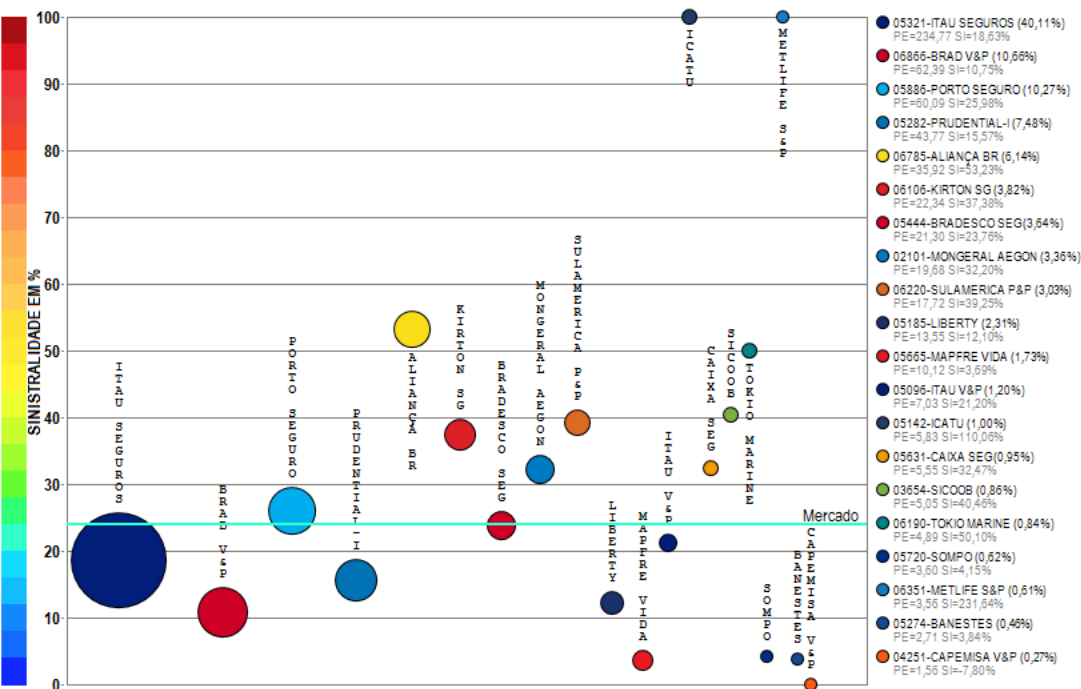
Compilação a partir de dados públicos do Sistema de Estatísticas da SUSEP - A I4PRO Informática Ltda não se responsabiliza por incorreções da fonte.



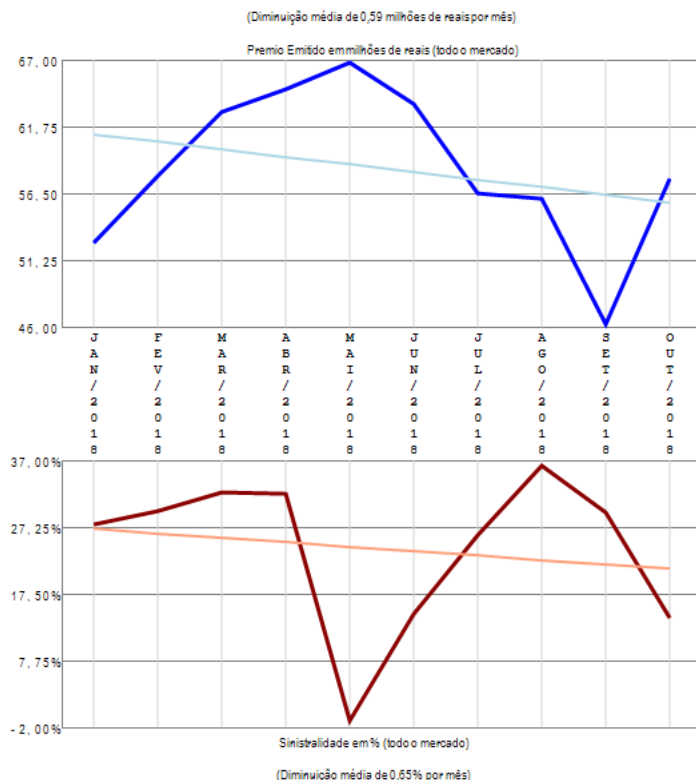
O ramo 1377 - Prestamista (exceto Hab e Rural) apresenta vários competidores (19) no período de JAN/2018 a OUT/2018, quando a sinistralidade média de mercado foi de 10,13%. Em relação ao Prêmio Emitido pelo mercado neste período, observou-se crescimento médio de 0,35 milhões de reais por mês, com correspondente diminuição média de 0,39% por mês na Sinistralidade.

# Ramo 1381 - Acidentes Pessoais - Grupo

Análise entre JAN/2018 e OUT/2018 da relevância empresarial e da sinistralidade do ramo:  
1381 - Acidentes Pessoais - Grupo



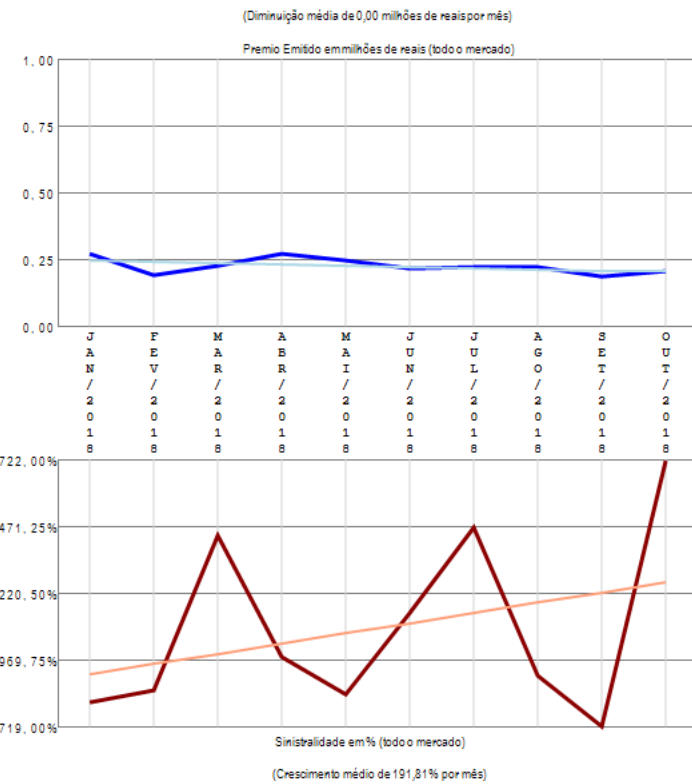

Compilação a partir de dados públicos do Sistema de Estatísticas da SUSEP - A I4PRO Informática Ltda não se responsabiliza por incorreções da fonte.



O ramo 1381 - Acidentes Pessoais - Grupo apresenta vários competidores (35) no período de JAN/2018 a OUT/2018, quando a sinistralidade média de mercado foi de 23,92%. Em relação ao Prêmio Emitido pelo mercado neste período, observou-se diminuição média de 0,59 milhões de reais por mês, com correspondente diminuição média de 0,65% por mês na Sinistralidade. Além das 20 companhias apresentadas no gráfico existem outros participantes deste segmento (ALLIANZ / SANCOR / PORTO SEGURO V&P / USEBENS / ALFA V&P / CENTAURO V&P / ALSEG / OMINT / PREVISUL / INVESTPREV V&P / PAN / SAFRA V&P / ZURICH MINAS / AZUL / CHUBB SB), perfazendo outros R\$ 585,29 milhões em prêmio emitido.

# Ramo 1383 - Dotal Misto

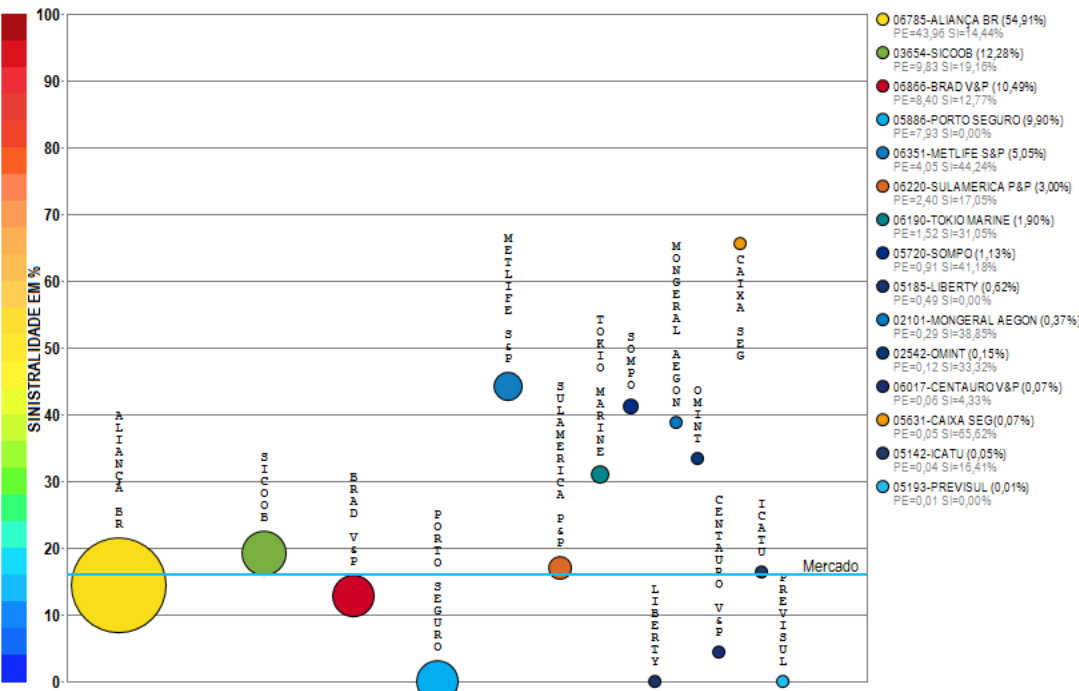
Análise entre JAN/2018 e OUT/2018 da relevância empresarial e da sinistralidade do ramo:  
1383 - Dotal Misto



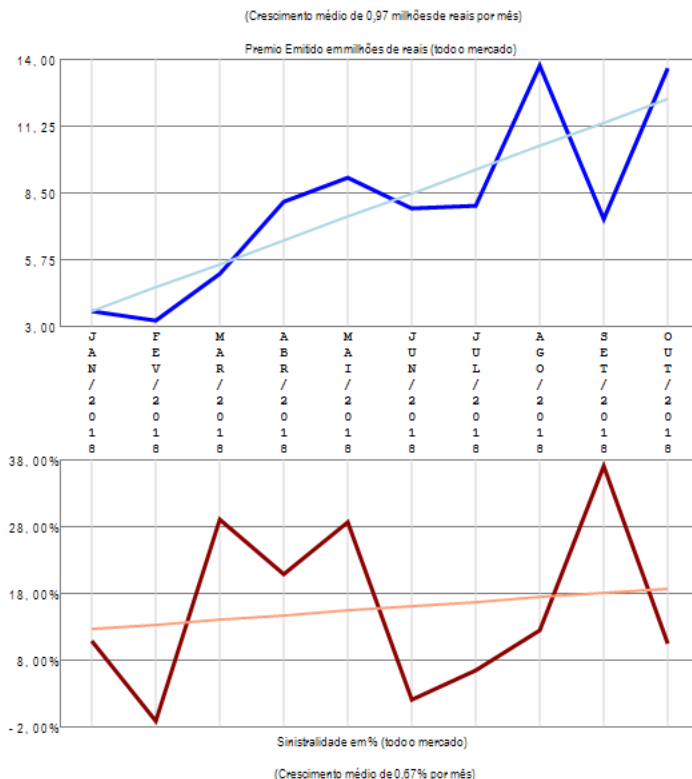
O ramo 1383 - Dotal Misto apresenta poucos competidores (2) no período de JAN/2018 a OUT/2018, quando a sinistralidade média de mercado foi superior a 100%. Em relação ao Prêmio Emitido pelo mercado neste período, observou-se diminuição média de 0,00 milhões de reais por mês, com correspondente crescimento médio de 191,81% por mês na Sinistralidade.

# Ramo 1384 - Doenças Graves ou Doença Terminal

Análise entre JAN/2018 e OUT/2018 da relevância empresarial e da sinistralidade do ramo:  
1384 - Doenças Graves ou Doença Terminal



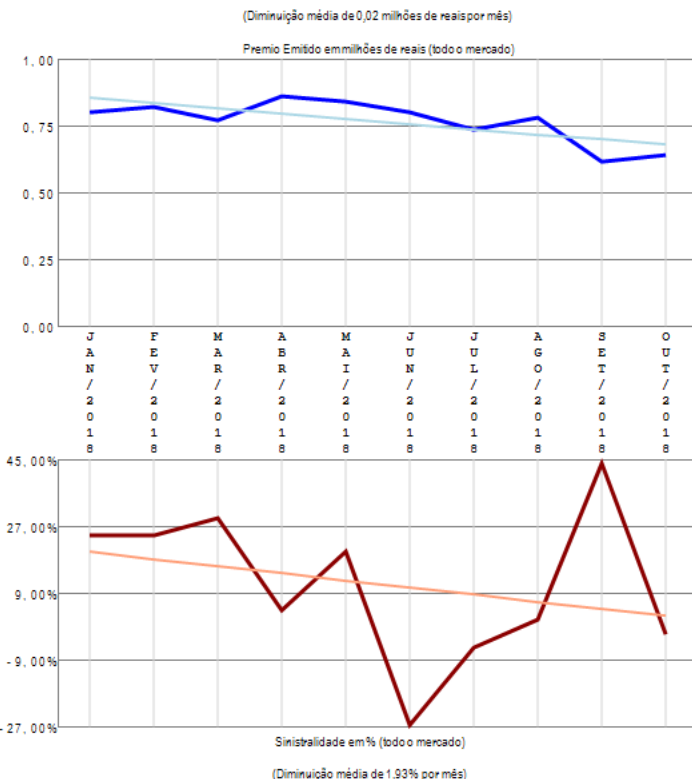
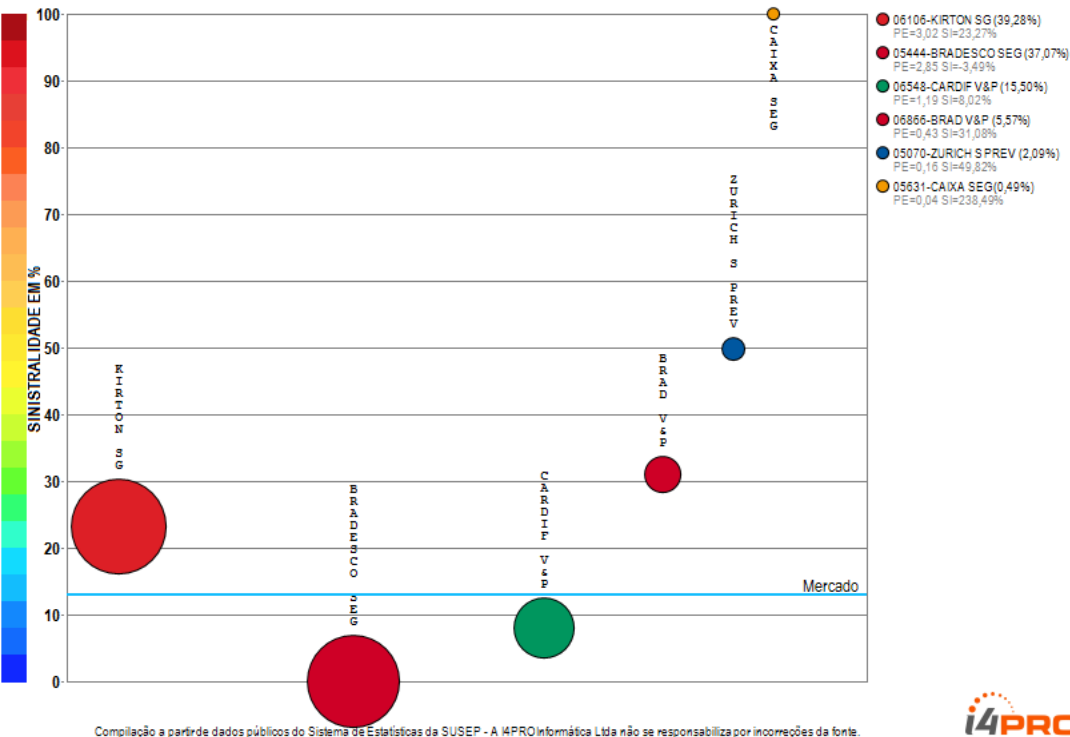
Compilação a partir de dados públicos do Sistema de Estatísticas da SUSEP - A I4PRO Informática Ltda não se responsabiliza por incorreções da fonte.



O ramo 1384 - Doenças Graves ou Doença Terminal apresenta vários competidores (15) no período de JAN/2018 a OUT/2018, quando a sinistralidade média de mercado foi de 16,08%. Em relação ao Prêmio Emitido pelo mercado neste período, observou-se crescimento médio de 0,97 milhões de reais por mês, com correspondente crescimento médio de 0,67% por mês na Sinistralidade.

# Ramo 1387 - Desemprego/Perda de Renda

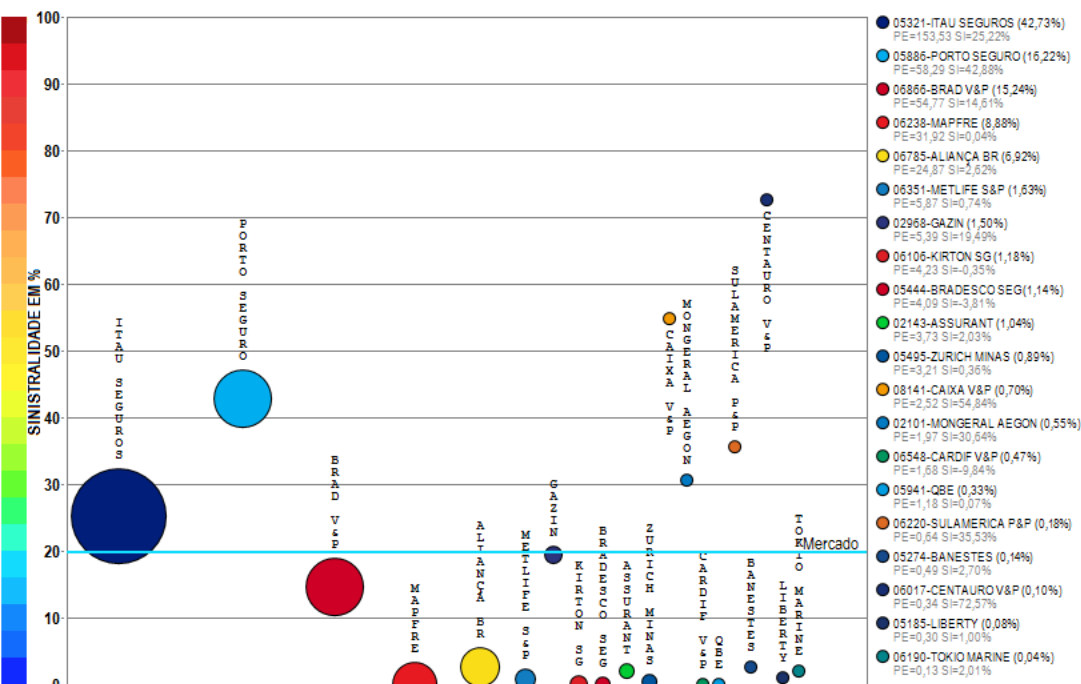
Análise entre JAN/2018 e OUT/2018 da relevância empresarial e da sinistralidade do ramo:  
1387 - Desemprego/Perda de Renda



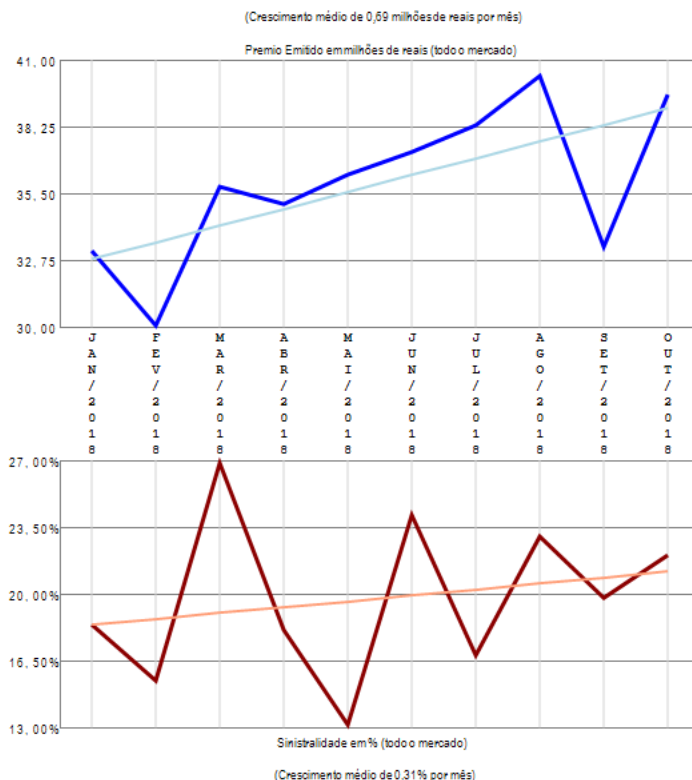
O ramo 1387 - Desemprego/Perda de Renda apresenta vários competidores (6) no período de JAN/2018 a OUT/2018, quando a sinistralidade média de mercado foi de 13,05%. Em relação ao Prêmio Emitido pelo mercado neste período, observou-se diminuição média de 0,02 milhões de reais por mês, com correspondente diminuição média de 1,93% por mês na Sinistralidade.

# Ramo 1390 - Eventos Aleatórios

Análise entre JAN/2018 e OUT/2018 da relevância empresarial e da sinistralidade do ramo:  
1390 - Eventos Aleatórios



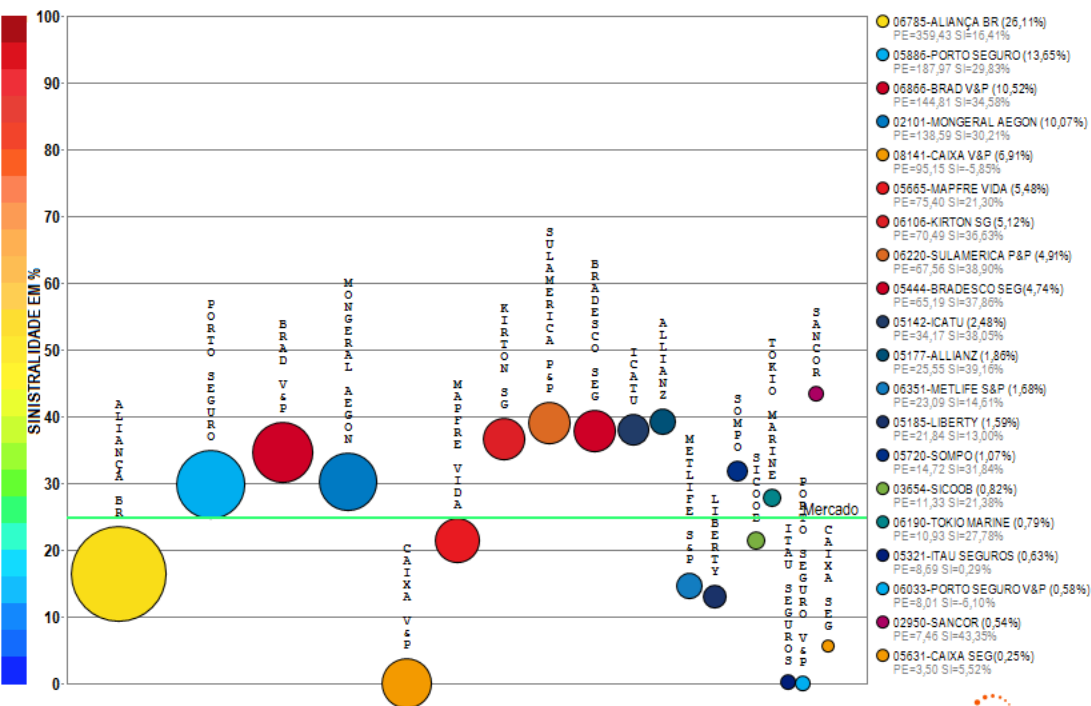
Compilação a partir de dados públicos do Sistema de Estatísticas da SUSEP - A I4PRO Informática Ltda não se responsabiliza por incorreções da fonte.



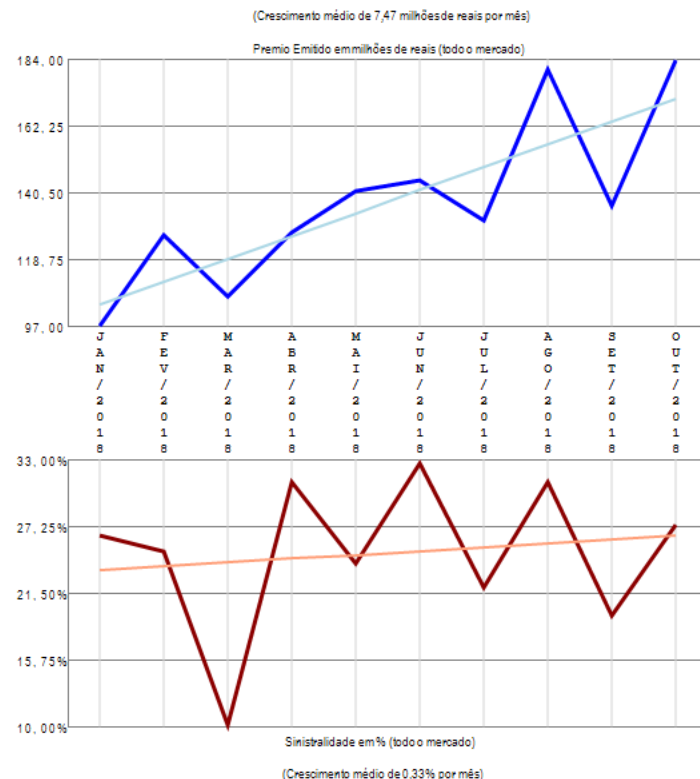
O ramo 1390 - Eventos Aleatórios apresenta vários competidores (26) no período de JAN/2018 a OUT/2018, quando a sinistralidade média de mercado foi de 19,81%. Em relação ao Prêmio Emitido pelo mercado neste período, observou-se crescimento médio de 0,69 milhões de reais por mês, com correspondente crescimento médio de 0,31% por mês na Sinistralidade. Além das 20 companhias apresentadas no gráfico existem outros participantes deste segmento (CAIXA SEG / ICATU / ZURICH S PREV / ALLIANZ / OMINT / CHUBB SB), perfazendo outros R\$ 359,31 milhões em prêmio emitido.

# Ramo 1391 - Vida

Análise entre JAN/2018 e OUT/2018 da relevância empresarial e da sinistralidade do ramo:  
1391 - Vida



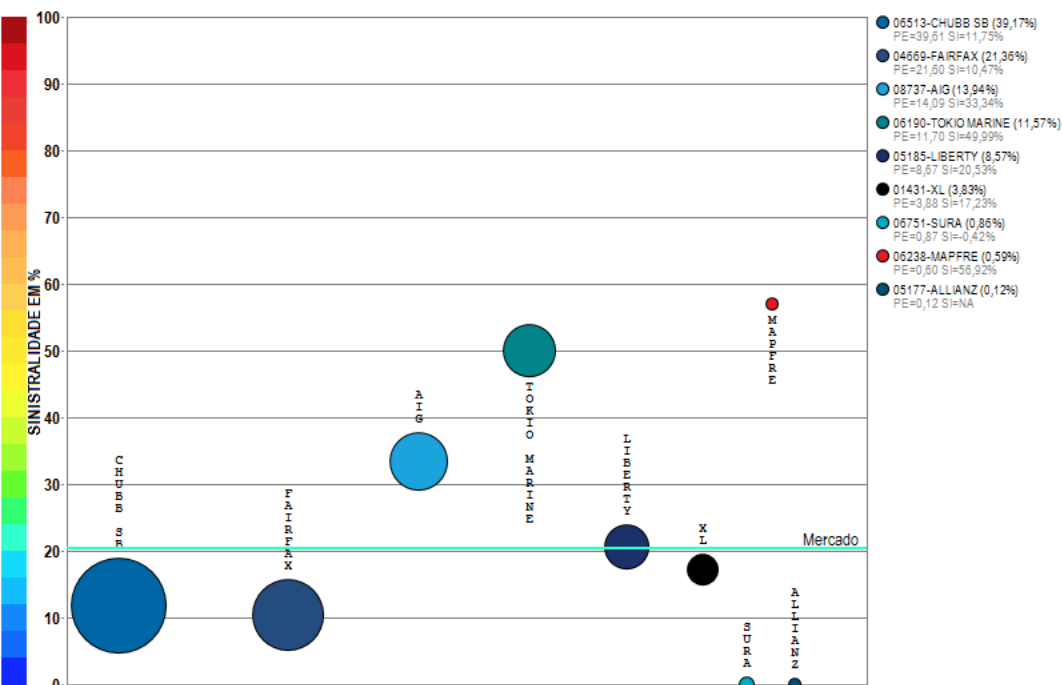
Compilação a partir de dados públicos do Sistema de Estatísticas da SUSEP - A I4PRO Informática Ltda não se responsabiliza por incorreções da fonte.



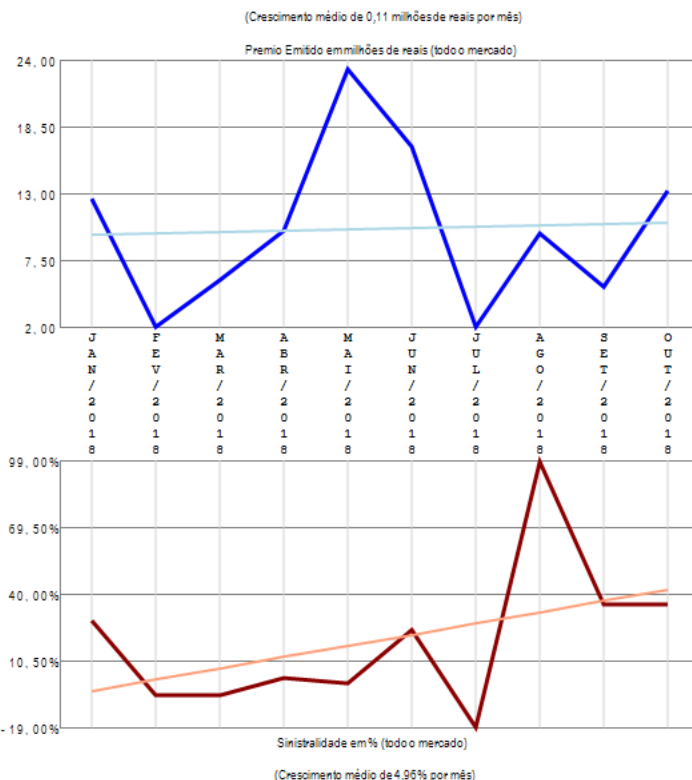
O ramo 1391 - Vida apresenta vários competidores (26) no período de JAN/2018 a OUT/2018, quando a sinistralidade média de mercado foi de 24,86%. Em relação ao Prêmio Emitido pelo mercado neste período, observou-se crescimento médio de 7,47 milhões de reais por mês, com correspondente crescimento médio de 0,33% por mês na Sinistralidade. Além das 20 companhias apresentadas no gráfico existem outros participantes deste segmento (CENTAURO V&P / ITAU V&P / OMINT / PREVISUL / INVESTPREV V&P / COMPREV V&P), perfazendo outros R\$ 1376,68 milhões em prêmio emitido.

# Ramo 1417 - Seguro Compr Operadores Portuários

Análise entre JAN/2018 e OUT/2018 da relevância empresarial e da sinistralidade do ramo:  
1417 - Seguro Compr Operadores Portuários



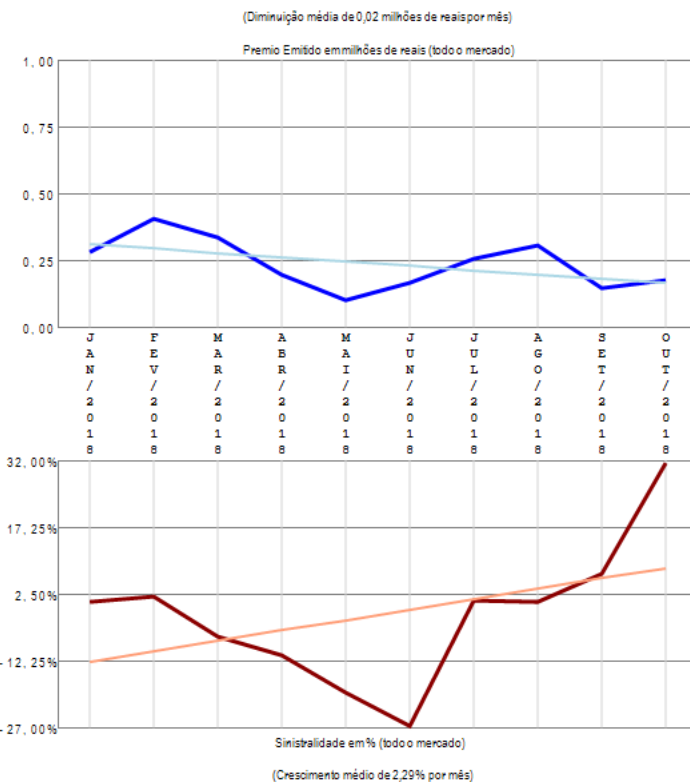
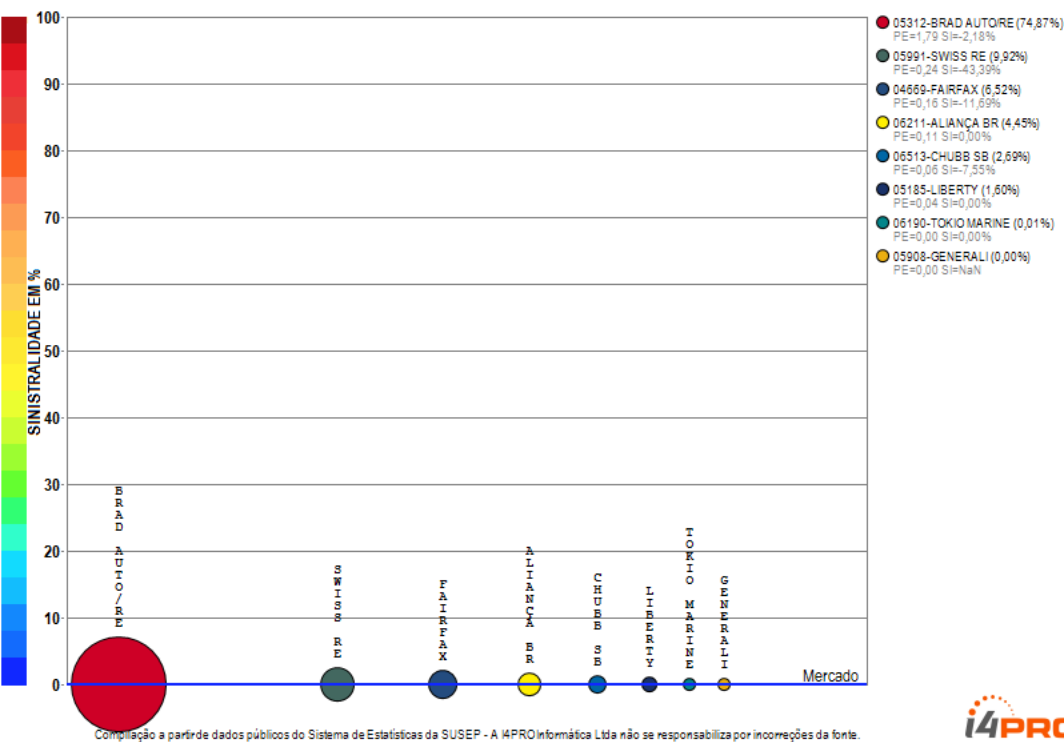
Compilação a partir de dados públicos do Sistema de Estatísticas da SUSEP - A I4PRO Informática Ltda não se responsabiliza por incorreções da fonte.



O ramo 1417 - Seguro Compr Operadores Portuários apresenta vários competidores (9) no período de JAN/2018 a OUT/2018, quando a sinistralidade média de mercado foi de 20,41%. Em relação ao Prêmio Emitido pelo mercado neste período, observou-se crescimento médio de 0,11 milhões de reais por mês, com correspondente crescimento médio de 4,96% por mês na Sinistralidade.

# Ramo 1428 - R.C. Facultativa para Embarcações - RCF

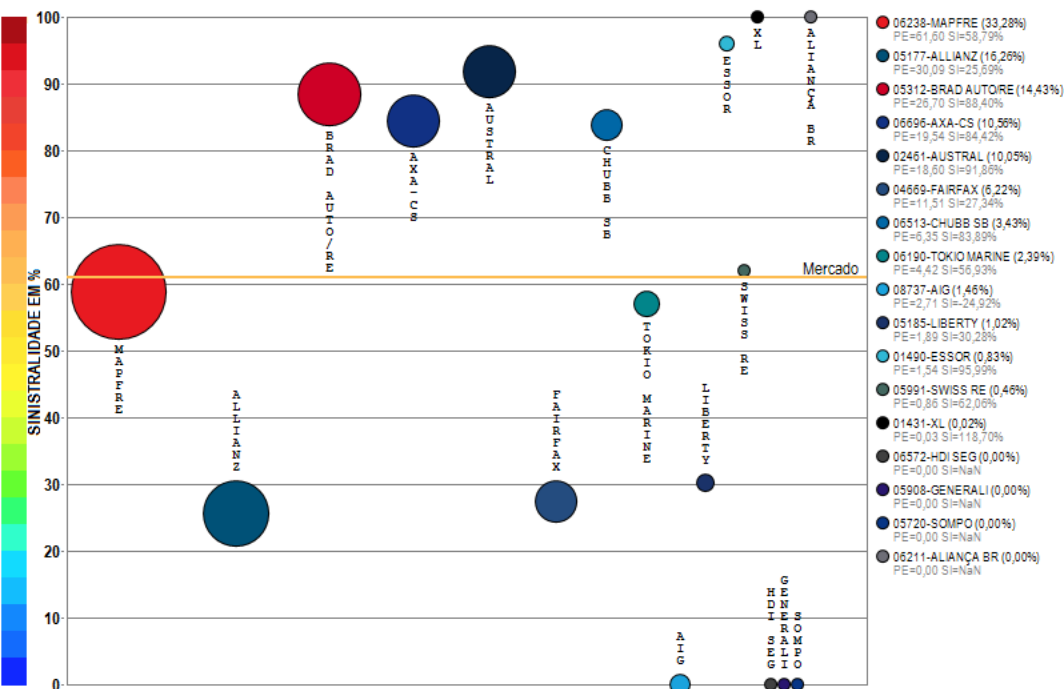
Análise entre JAN/2018 e OUT/2018 da relevância empresarial e da sinistralidade do ramo:  
1428 - R.C. Facultativa para Embarcações - RCF



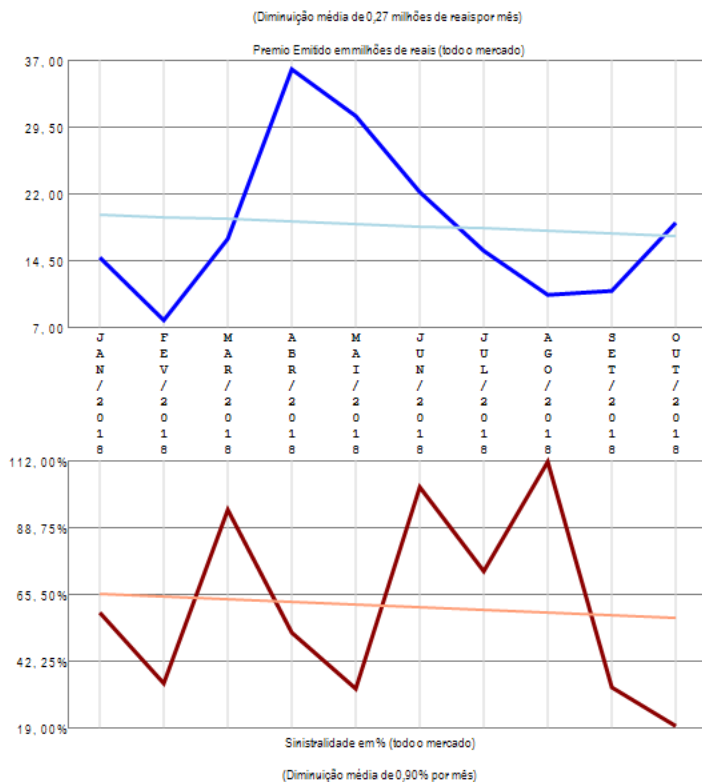
O ramo 1428 - R.C. Facultativa para Embarcações - RCF apresenta vários competidores (8) no período de JAN/2018 a OUT/2018, quando a sinistralidade média de mercado foi negativa. Em relação ao Prêmio Emitido pelo mercado neste período, observou-se diminuição média de 0,02 milhões de reais por mês, com correspondente crescimento médio de 2,29% por mês na Sinistralidade.

# Ramo 1433 - Marítimos (Casco)

Análise entre JAN/2018 e OUT/2018 da relevância empresarial e da sinistralidade do ramo:  
1433 - Marítimos (Casco)



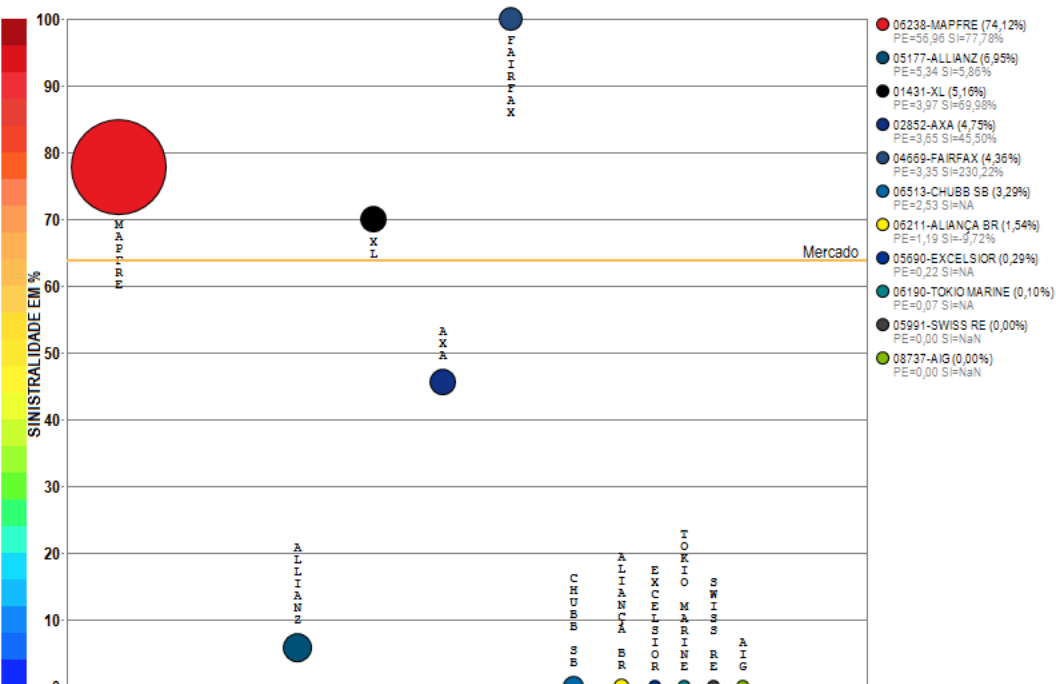
Compilação a partir de dados públicos do Sistema de Estatísticas da SUSEP - A I4PRO Informática Ltda não se responsabiliza por incorreções da fonte.



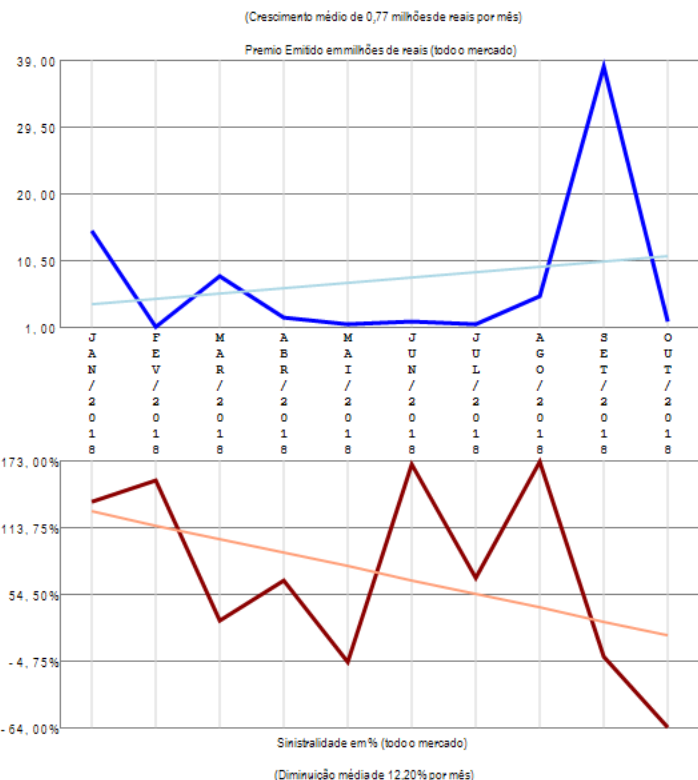
O ramo 1433 - Marítimos (Casco) apresenta vários competidores (17) no período de JAN/2018 a OUT/2018, quando a sinistralidade média de mercado foi de 61,08%. Em relação ao Prêmio Emitido pelo mercado neste período, observou-se diminuição média de 0,27 milhões de reais por mês, com correspondente diminuição média de 0,90% por mês na Sinistralidade.

# Ramo 1528 - R.C. Facultativa para Aeronaves - RCF

Análise entre JAN/2018 e OUT/2018 da relevância empresarial e da sinistralidade do ramo:  
1528 - R.C. Facultativa para Aeronaves - RCF

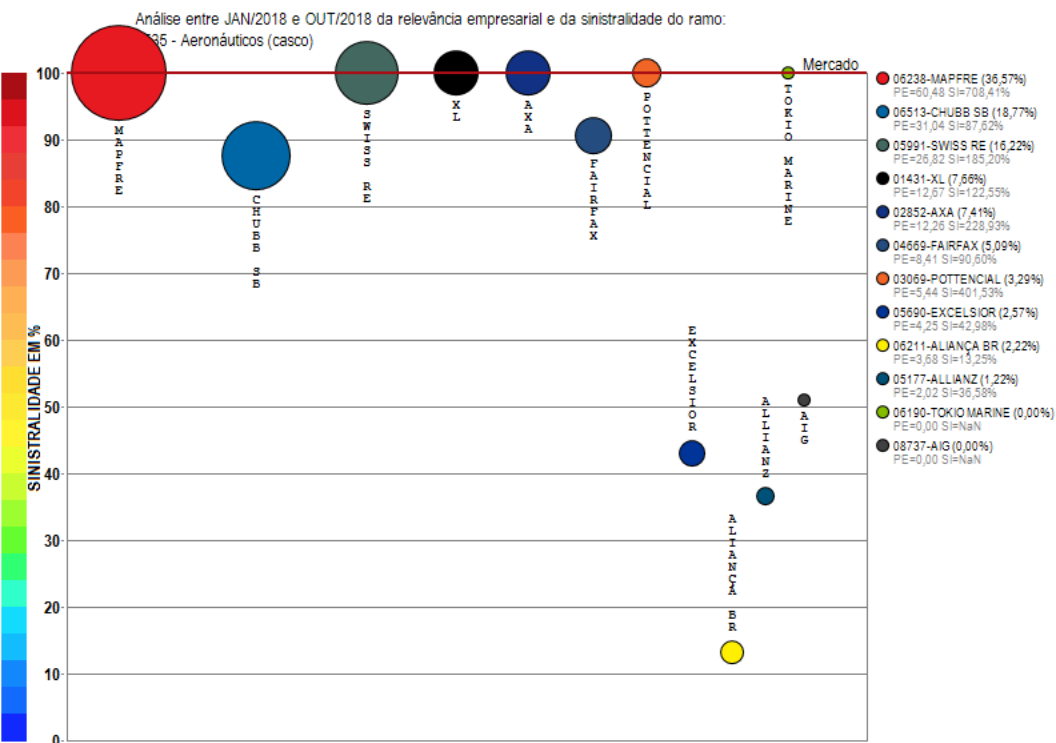


Compilação a partir de dados públicos do Sistema de Estatísticas da SUSEP - A I4PRO Informática Ltda não se responsabiliza por incorreções da fonte.

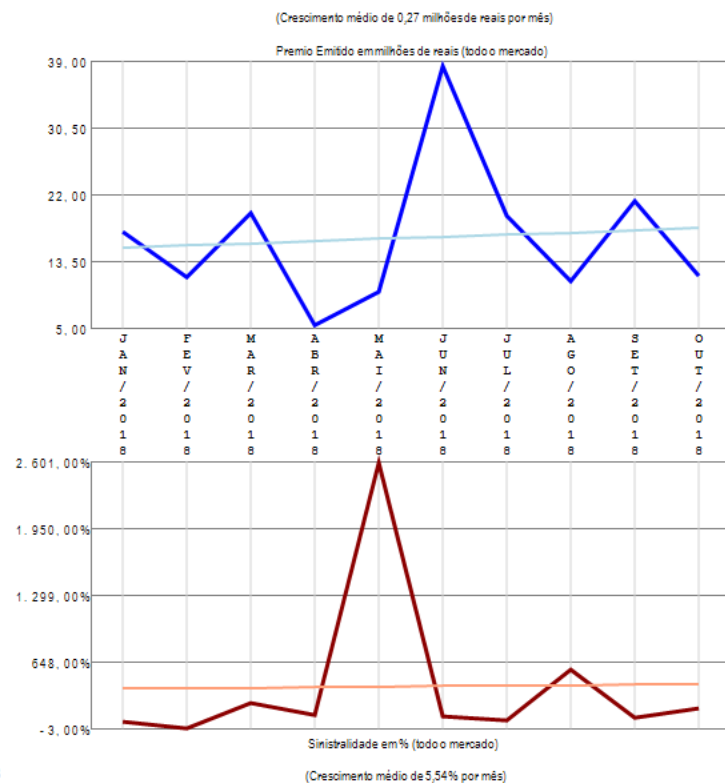


O ramo 1528 - R.C. Facultativa para Aeronaves - RCF apresenta vários competidores (11) no período de JAN/2018 a OUT/2018, quando a sinistralidade média de mercado foi de 63,89%. Em relação ao Prêmio Emitido pelo mercado neste período, observou-se crescimento médio de 0,77 milhões de reais por mês, com correspondente diminuição média de 12,20% por mês na Sinistralidade.

# Ramo 1535 - Aeronáuticos (casco)



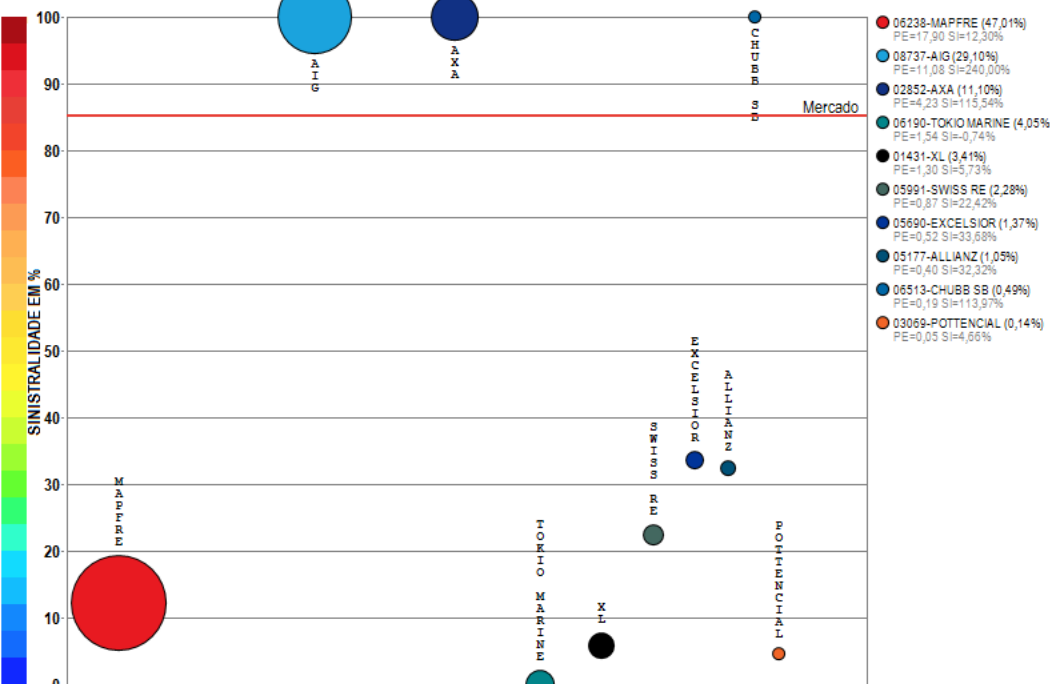
Compilação a partir de dados públicos do Sistema de Estatísticas da SUSEP - A I4PRO Informática Ltda não se responsabiliza por incorreções da fonte.



O ramo 1535 - Aeronáuticos (casco) apresenta vários competidores (12) no período de JAN/2018 a OUT/2018, quando a sinistralidade média de mercado foi superior a 100%. Em relação ao Prêmio Emitido pelo mercado neste período, observou-se crescimento médio de 0,27 milhões de reais por mês, com correspondente crescimento médio de 5,54% por mês na Sinistralidade.

# Ramo 1537 - Responsabilidade Civil Hangar

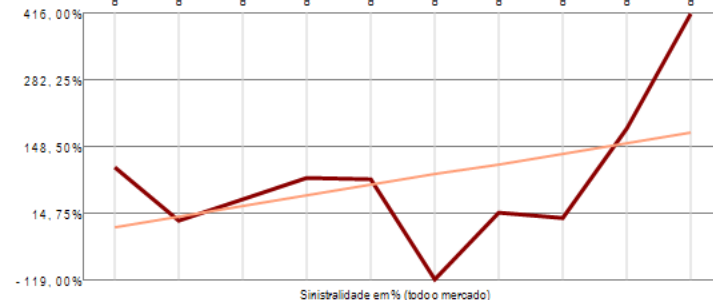
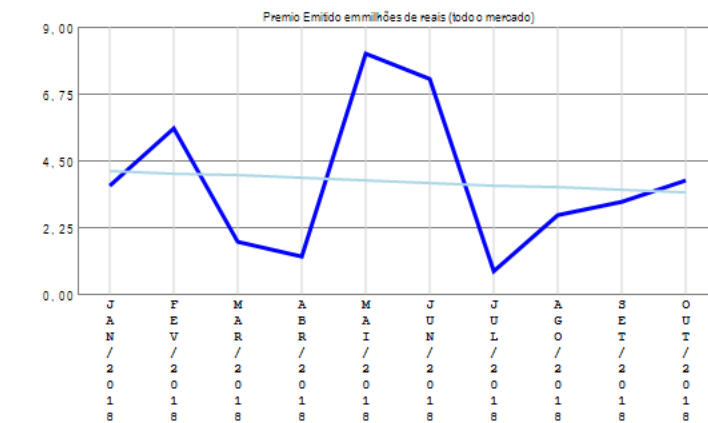
Análise entre JAN/2018 e OUT/2018 da relevância empresarial e da sinistralidade do ramo:  
1537 - Responsabilidade Civil Hangar



Compilação a partir de dados públicos do Sistema de Estatísticas da SUSEP - A I4PRO Informática Ltda não se responsabiliza por incorreções da fonte.



(Diminuição média de 0,08 milhões de reais por mês)

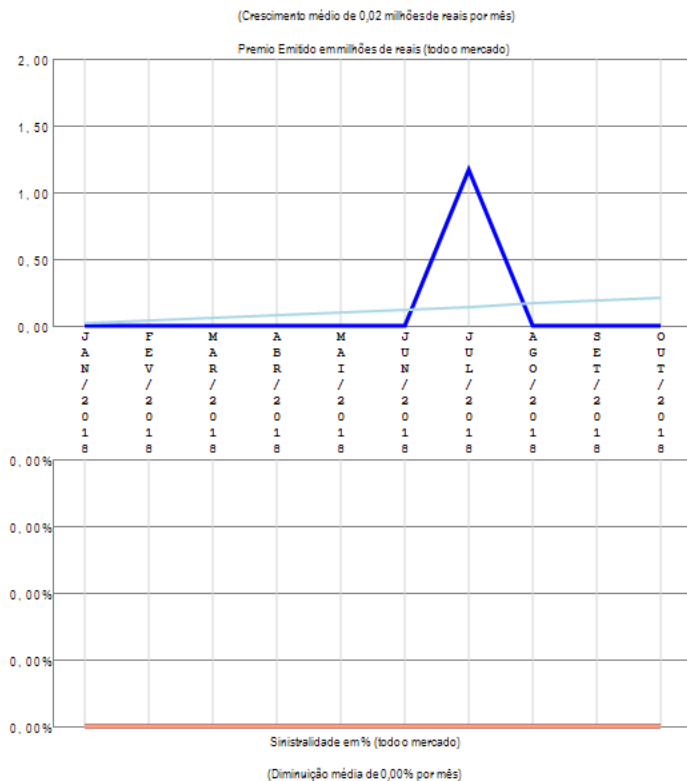
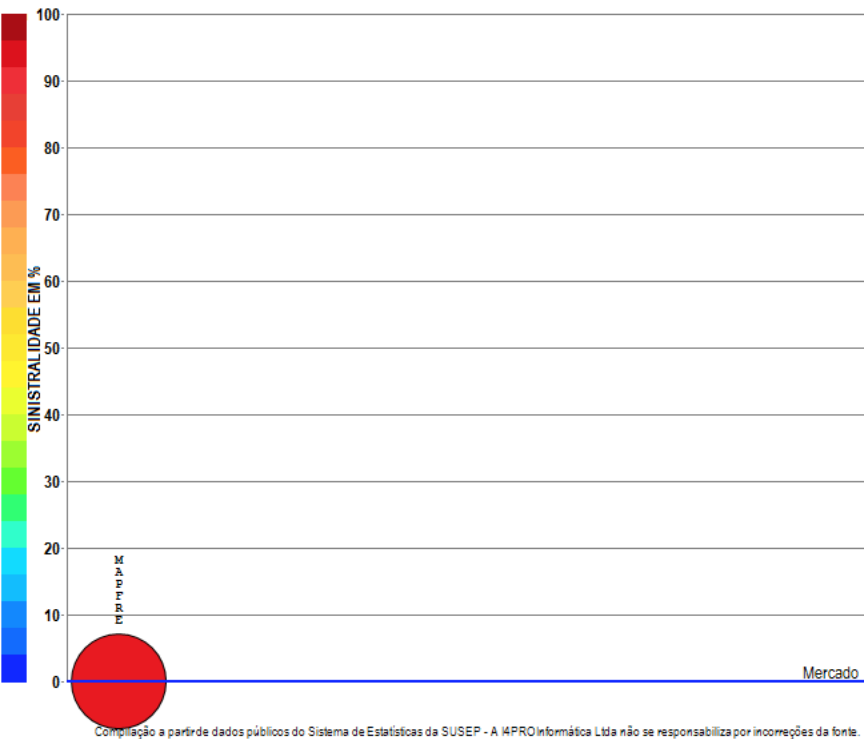


(Crescimento médio de 21,08% por mês)

O ramo 1537 - Responsabilidade Civil Hangar apresenta vários competidores (10) no período de JAN/2018 a OUT/2018, quando a sinistralidade média de mercado foi de 85,25%. Em relação ao Prêmio Emitido pelo mercado neste período, observou-se diminuição média de 0,08 milhões de reais por mês, com correspondente crescimento médio de 21,08% por mês na Sinistralidade.

# Ramo 1574 - Satélites

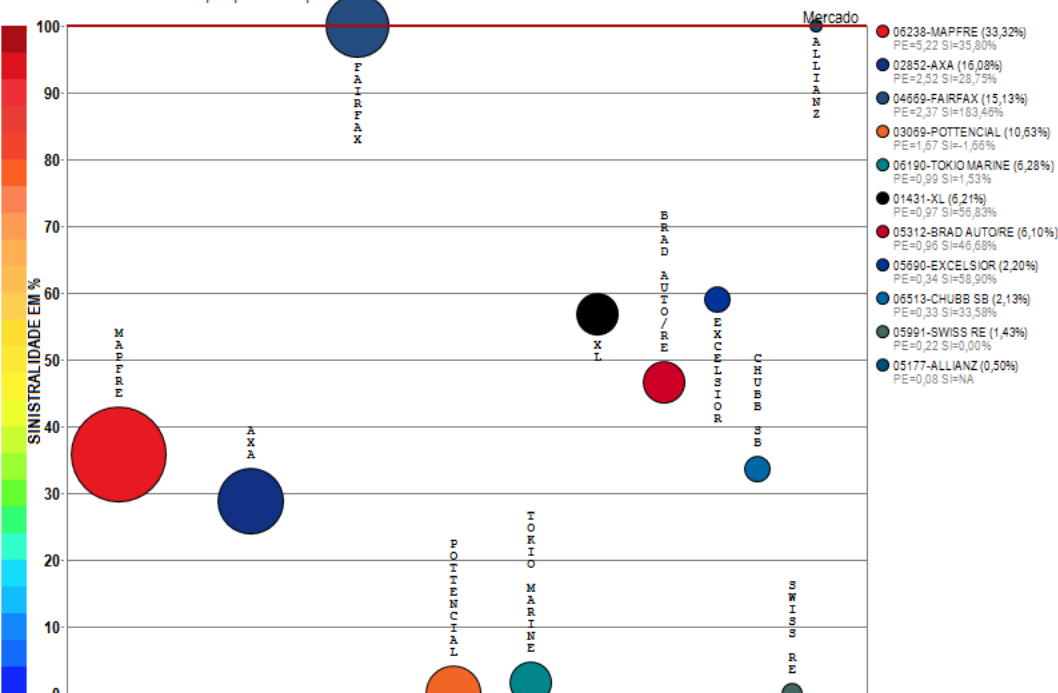
Análise entre JAN/2018 e OUT/2018 da relevância empresarial e da sinistralidade do ramo:  
1574 - Satélites



O ramo 1574 - Satélites apresenta apenas uma companhia com emissão de prêmio no período de JAN/2018 a OUT/2018, quando a sinistralidade média de mercado foi negativa. Em relação ao Prêmio Emitido pelo mercado neste período, observou-se crescimento médio de 0,02 milhões de reais por mês, com correspondente diminuição média de 0,00% por mês na Sinistralidade.

# Ramo 1597 - Resp Expl ou Transp Aéreo - RETA

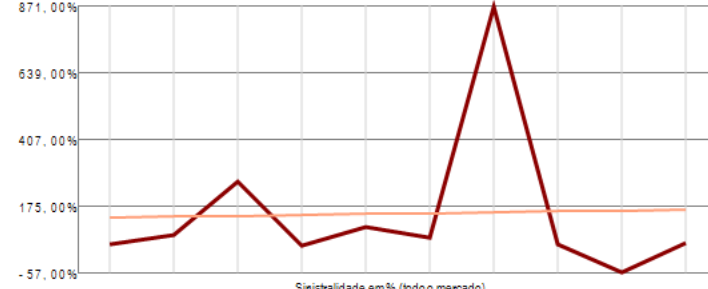
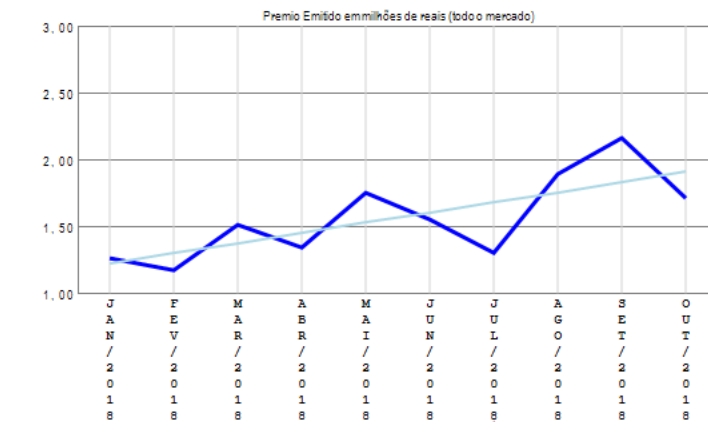
Análise entre JAN/2018 e OUT/2018 da relevância empresarial e da sinistralidade do ramo:  
1597 - Resp Expl ou Transp Aéreo - RETA



Compilação a partir de dados públicos do Sistema de Estatísticas da SUSEP - A I4PRO Informática Ltda não se responsabiliza por incorreções da fonte.



(Crescimento médio de 0,08 milhões de reais por mês)

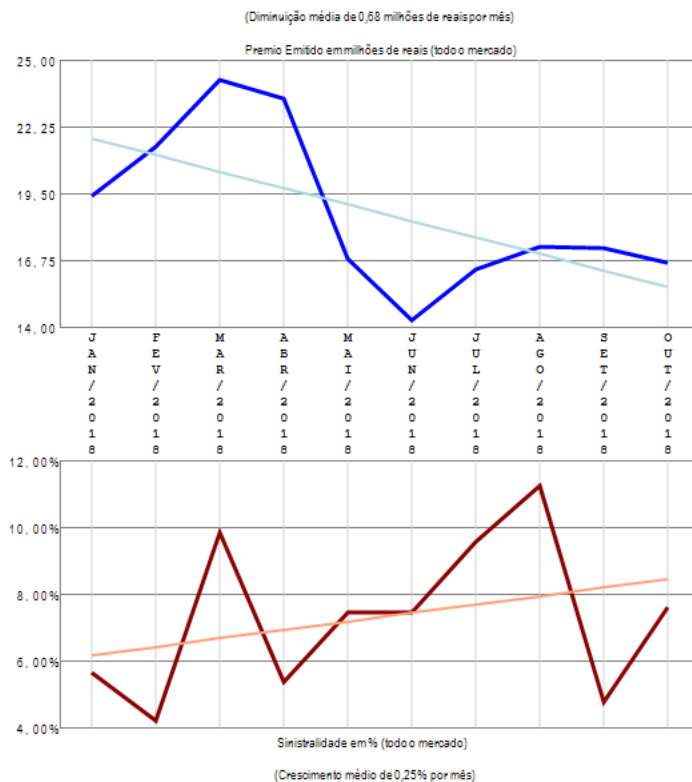
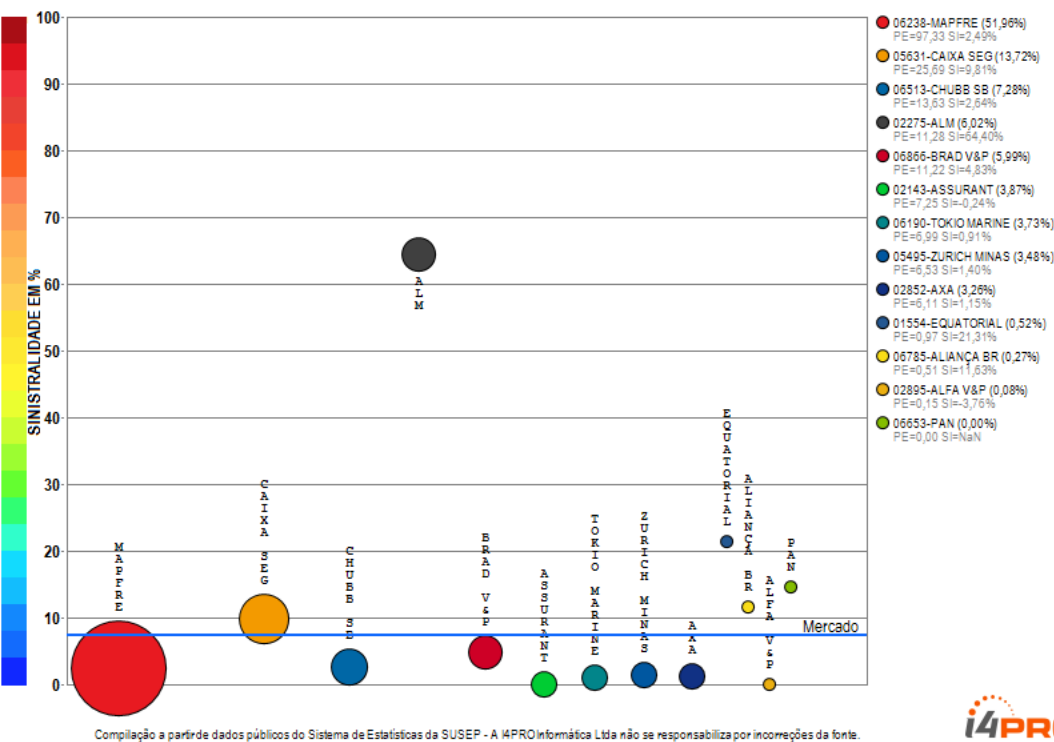


(Crescimento médio de 3,02% por mês)

O ramo 1597 - Resp Expl ou Transp Aéreo - RETA apresenta vários competidores (11) no período de JAN/2018 a OUT/2018, quando a sinistralidade média de mercado foi superior a 100%. Em relação ao Prêmio Emitido pelo mercado neste período, observou-se crescimento médio de 0,08 milhões de reais por mês, com correspondente crescimento médio de 3,02% por mês na Sinistralidade.

# Ramo 1601 - Pessoas

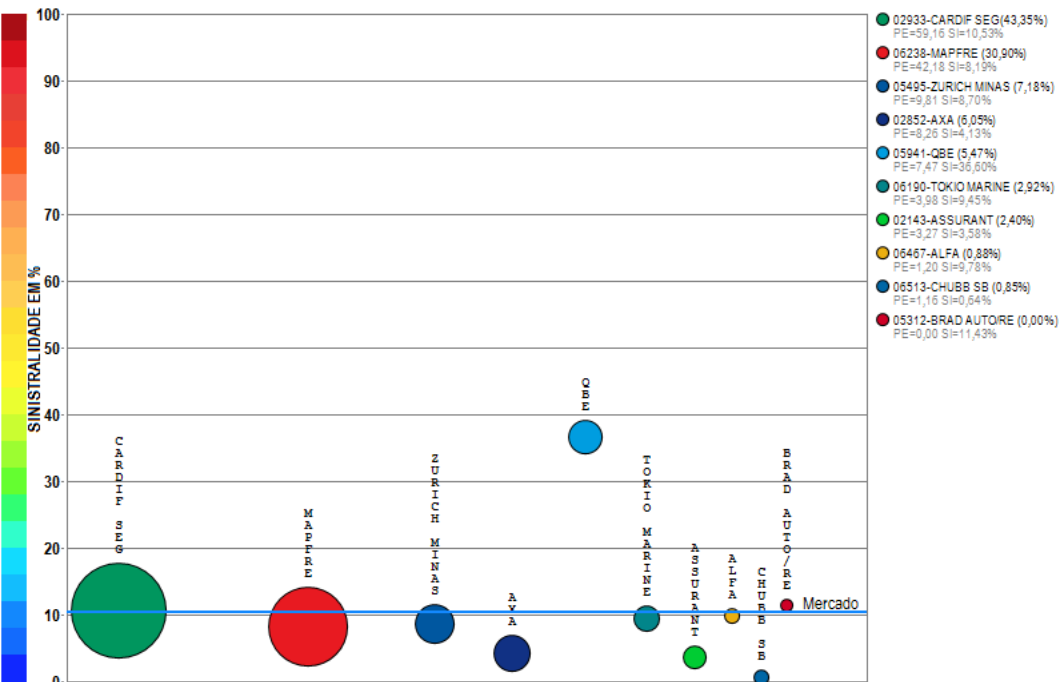
Análise entre JAN/2018 e OUT/2018 da relevância empresarial e da sinistralidade do ramo:  
1601 - Pessoas



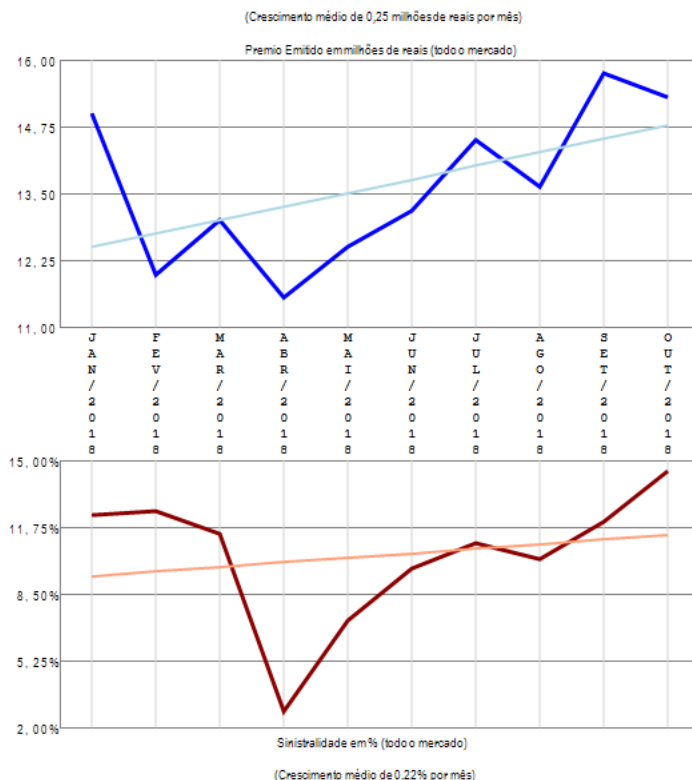
O ramo 1601 - Pessoas apresenta vários competidores (13) no período de JAN/2018 a OUT/2018, quando a sinistralidade média de mercado foi de 7,35%. Em relação ao Prêmio Emitido pelo mercado neste período, observou-se diminuição média de 0,68 milhões de reais por mês, com correspondente crescimento médio de 0,25% por mês na Sinistralidade.

# Ramo 1602 - Danos

Análise entre JAN/2018 e OUT/2018 da relevância empresarial e da sinistralidade do ramo:  
1602 - Danos



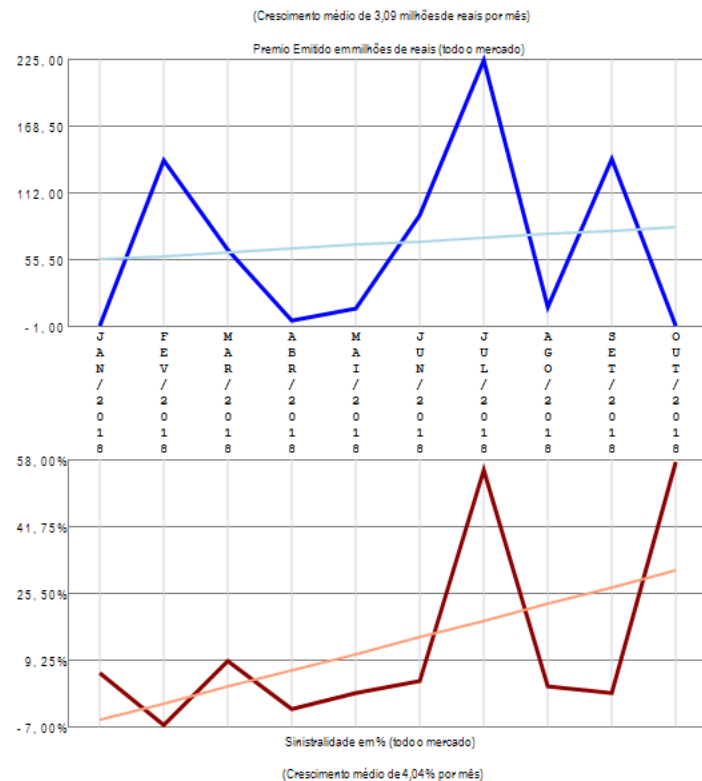
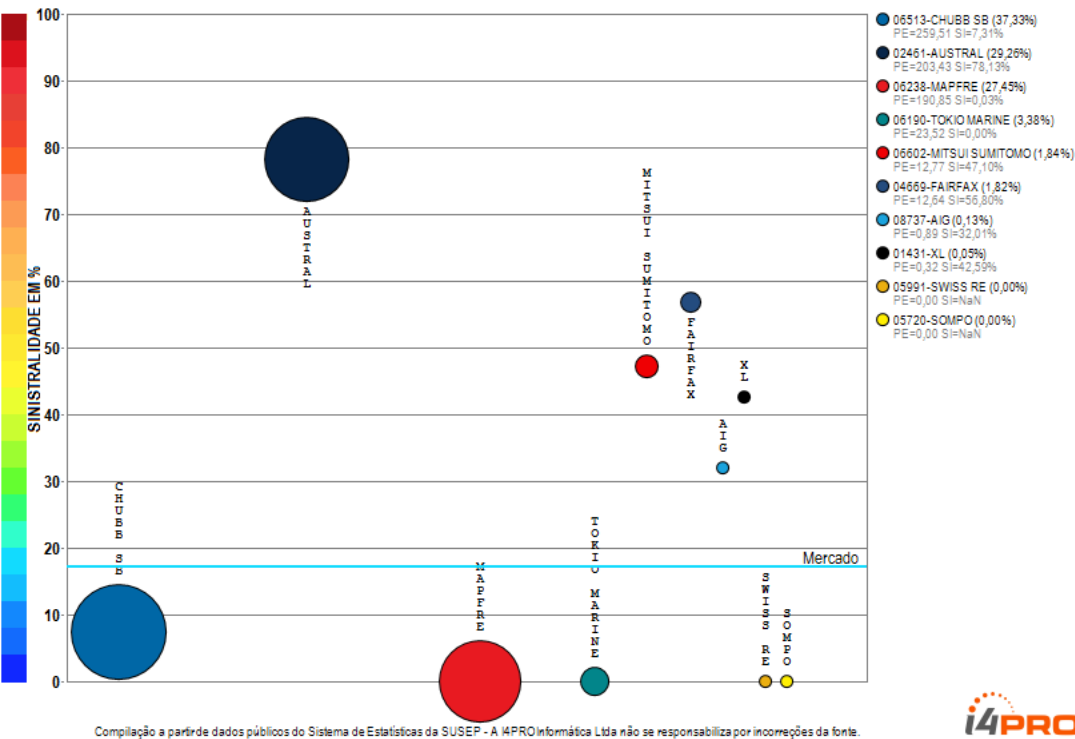
Compilação a partir de dados públicos do Sistema de Estatísticas da SUSEP - A I4PRO Informática Ltda não se responsabiliza por incorreções da fonte.



O ramo 1602 - Danos apresenta vários competidores (10) no período de JAN/2018 a OUT/2018, quando a sinistralidade média de mercado foi de 10,41%. Em relação ao Prêmio Emitido pelo mercado neste período, observou-se crescimento médio de 0,25 milhões de reais por mês, com correspondente crescimento médio de 0,22% por mês na Sinistralidade.

# Ramo 1734 - Riscos de Petróleo

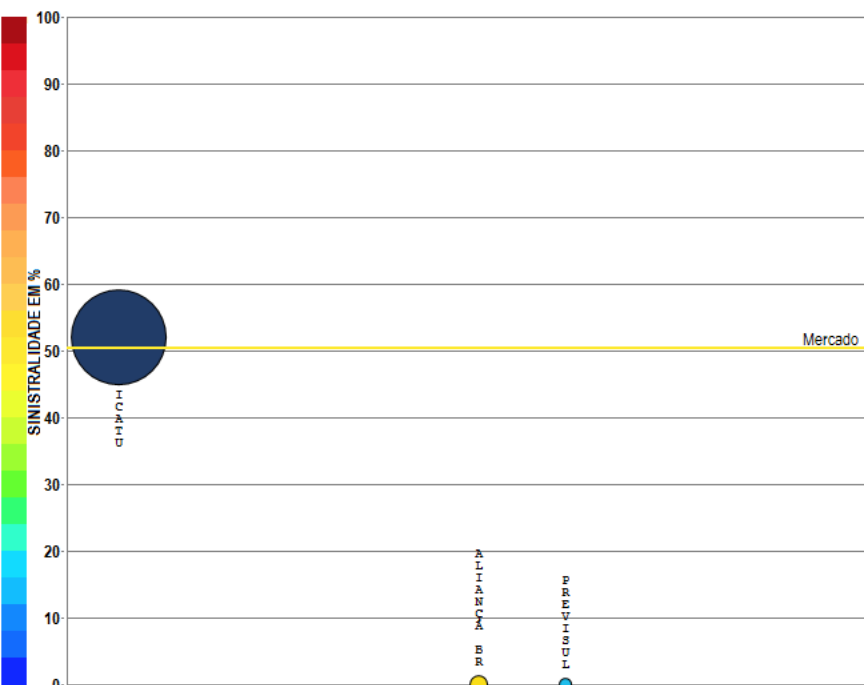
Análise entre JAN/2018 e OUT/2018 da relevância empresarial e da sinistralidade do ramo:  
1734 - Riscos de Petróleo



O ramo 1734 - Riscos de Petróleo apresenta vários competidores (10) no período de JAN/2018 a OUT/2018, quando a sinistralidade média de mercado foi de 17,19%. Em relação ao Prêmio Emitido pelo mercado neste período, observou-se crescimento médio de 3,09 milhões de reais por mês, com correspondente crescimento médio de 4,04% por mês na Sinistralidade.

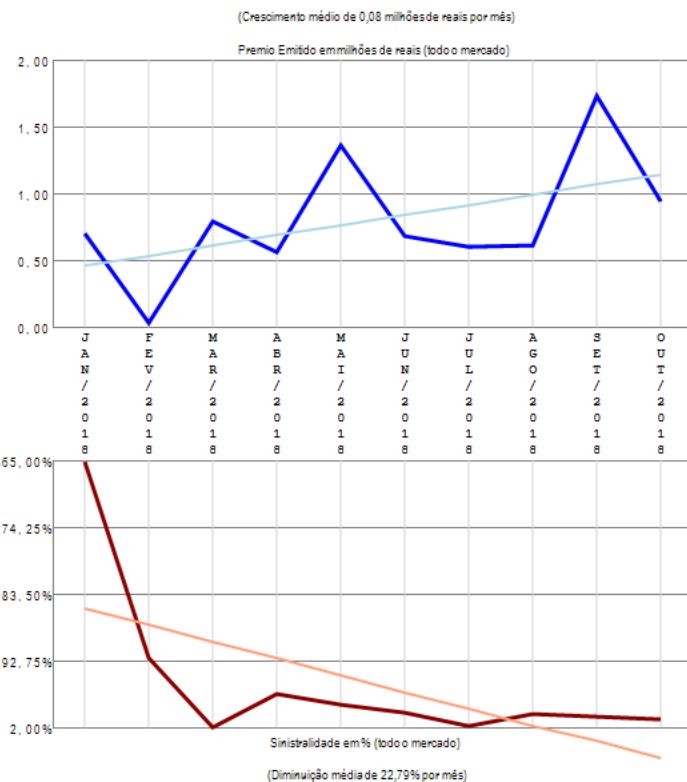
# Ramo 2293 - Vida

Análise entre JAN/2018 e OUT/2018 da relevância empresarial e da sinistralidade do ramo:  
2293 - Vida



Compilação a partir de dados públicos do Sistema de Estatísticas da SUSEP - A I4PRO Informática Ltda não se responsabiliza por incorreções da fonte.

- 05142-ICATU (95,70%)  
PE=7,79 SI=52,01%
- 06785-ALIANÇA BR (2,65%)  
PE=0,21 SI=0,00%
- 05193-PREVISUL (0,65%)  
PE=0,05 SI=0,00%



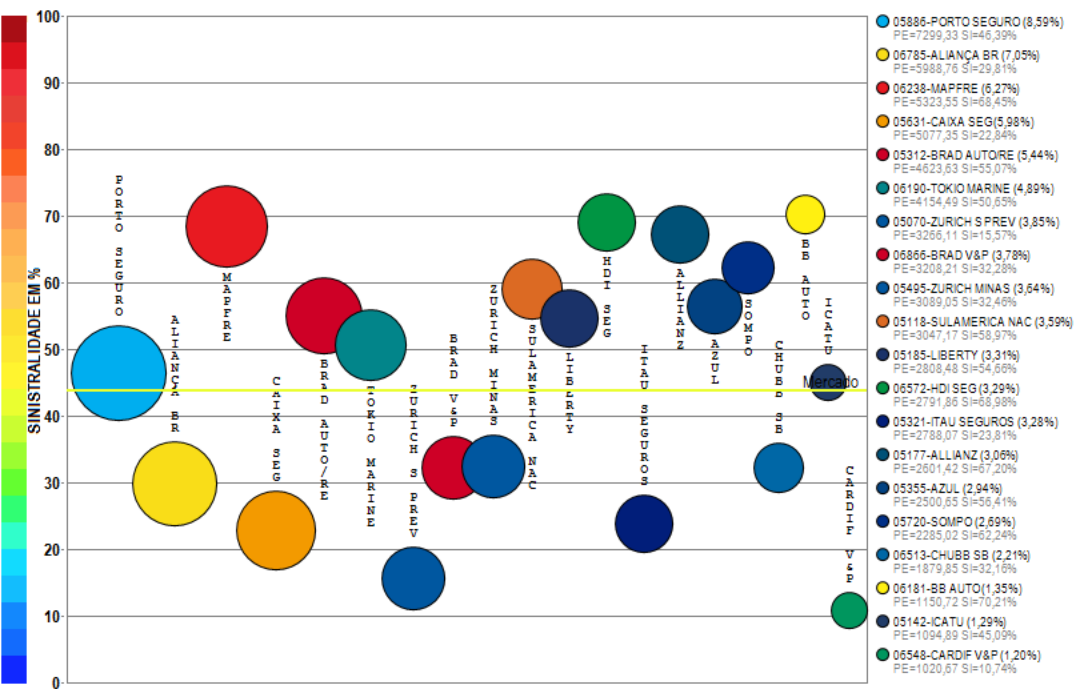
O ramo 2293 - Vida apresenta poucos competidores (3) no período de JAN/2018 a OUT/2018, quando a sinistralidade média de mercado foi de 50,39%. Em relação ao Prêmio Emitido pelo mercado neste período, observou-se crescimento médio de 0,08 milhões de reais por mês, com correspondente diminuição média de 22,79% por mês na Sinistralidade.



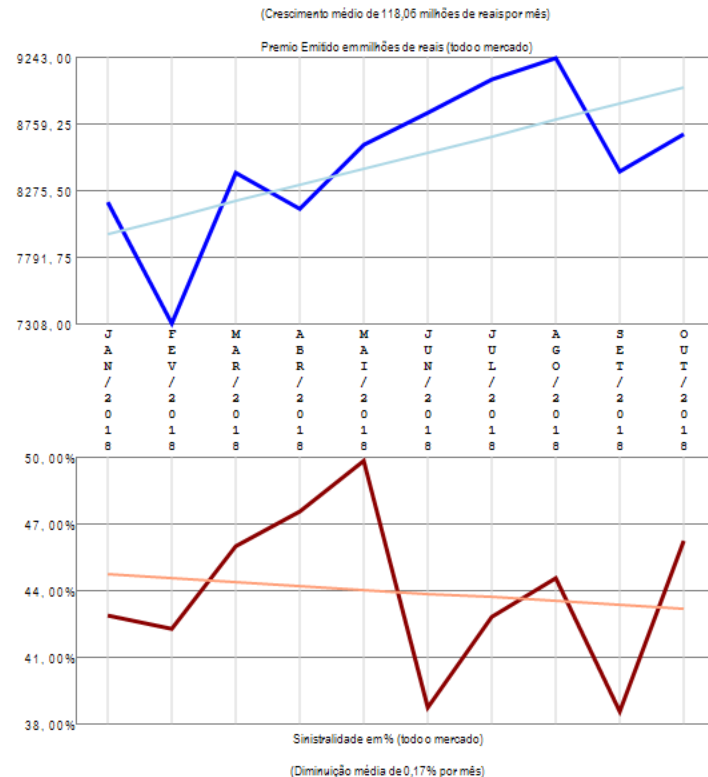
# **Análise por Companhias**

# Resumo das Empresas que compõe o mercado segurador

Análise entre JAN/2018 e OUT/2018 da relevância empresarial e da sinistralidade do Mercado Segurador como um todo.



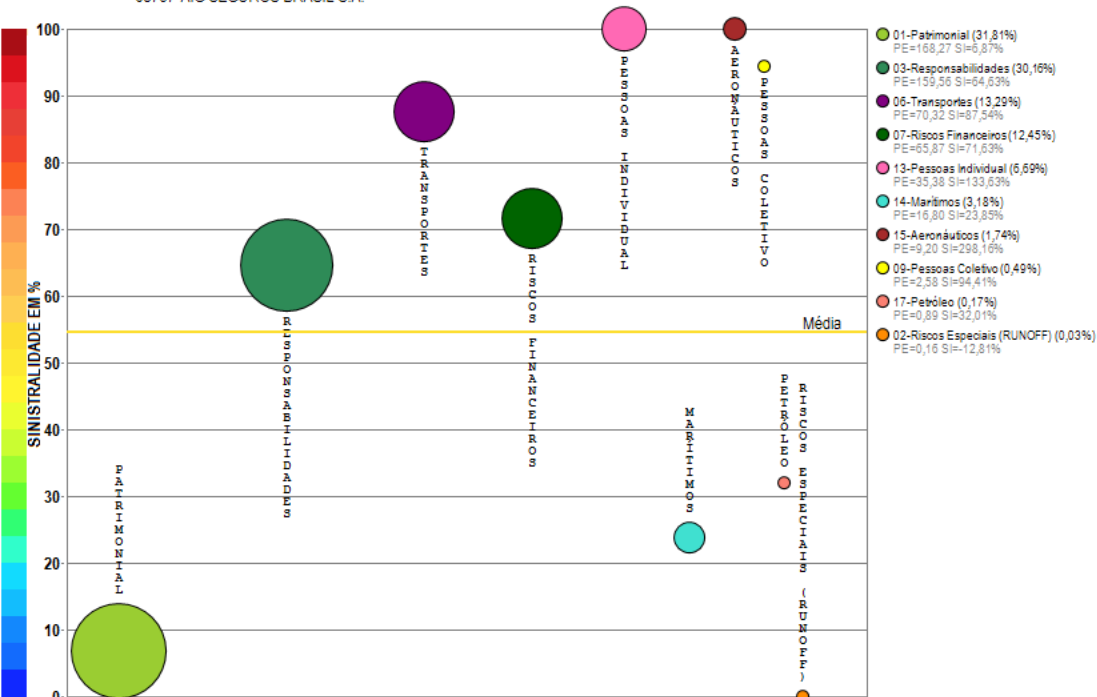
Compilação a partir de dados públicos do Sistema de Estatísticas da SUSEP - A I4PRO Informática Ltda não se responsabiliza por incorreções da fonte.



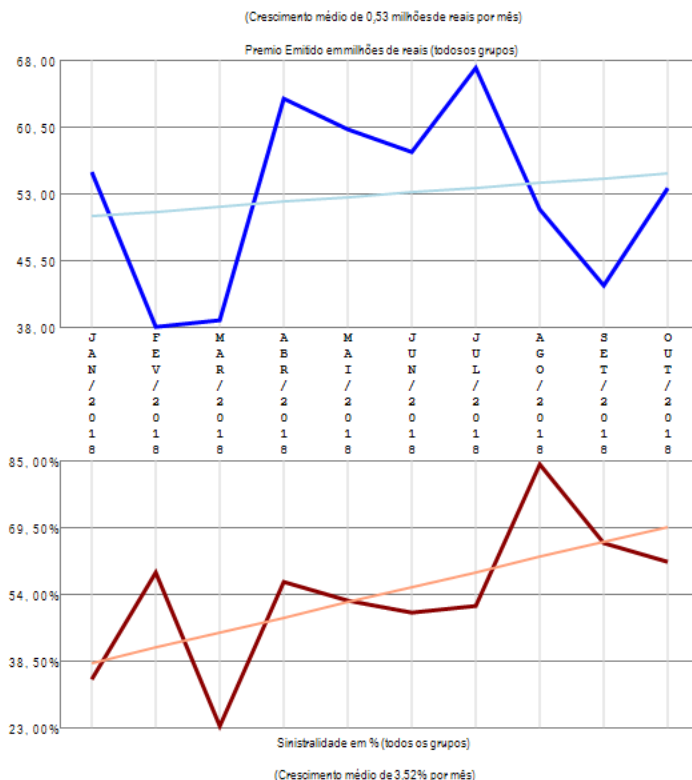
O grupo de ramos apresenta vários competidores (103) no período de JAN/2018 a OUT/2018, quando a sinistralidade média de mercado foi de 43,88%. Em relação ao Prêmio Emitido pelo mercado neste período, observou-se crescimento médio de 118,06 milhões de reais por mês, com correspondente diminuição média de 0,17% por mês na Sinistralidade. Além das 20 companhias apresentadas no gráfico existem outros participantes deste segmento (ITAU AUTO/RE / METLIFE S&P / MAPFRE VIDA / ZURICH S SEG / PAN / SWISS RE / SURA / ITAU V&P / AIG / AXA / GENERALI / ALIANÇA BR / MONGERAL AEGON / UNIMED V / POTTENCIAL / SULAMERICA P&P / ASSURANT / LUIZASEG / CARDIF SEG / RIO GRANDE / FAIRFAX / AUSTRAL / HDI GLOBAL / ESSOR / MITSUI SUMITOMO / J. MALUCELLI / SANCOR / VIRGINIA / PREVISUL / PRUDENTIAL-G / ALFA / SICOOB / BERKLEY / AXA-CS / QBE / SABEMI / XL / SAFRA V&P / SUHAI / KIRTON SG / ARGO / ALSEG / BRADESCO SEG / INDIANA / FATOR / BMG / EXCELSIOR / SINAF / BANESTES / CAIXA V&P / INVESTPREV / STARR / COFACE / EULER HERMES C / GAZIN / CAPEMISA V&P / USEBENS / CREDITO Y CAUCION CG / MARKEL / GENTE / TRAVELERS / PRUDENTIAL-I / CESCEBRASIL G&C / ALFA V&P / ATLANTICA CIA / SAFRA / UNIMED P / MBM / CENTAURO V&P / OMINT / UNIAO / SBCE / ALM / PORTO SEGURO V&P / INVESTPREV V&P / ITAU BMG / ANGELUS / COMPREV V&P / PREVIMIL / EQUATORIAL / COESP / ALIANÇA BA / ARUANA), perfazendo outros R\$ 18940,50 milhões em prêmio emitido.

# Empresa 08737-AIG SEGUROS BRASIL S.A.

Análise entre JAN/2018 e OUT/2018 da relevância de grupos de ramos e sinistralidades na empresa:  
08737-AIG SEGUROS BRASIL S.A.



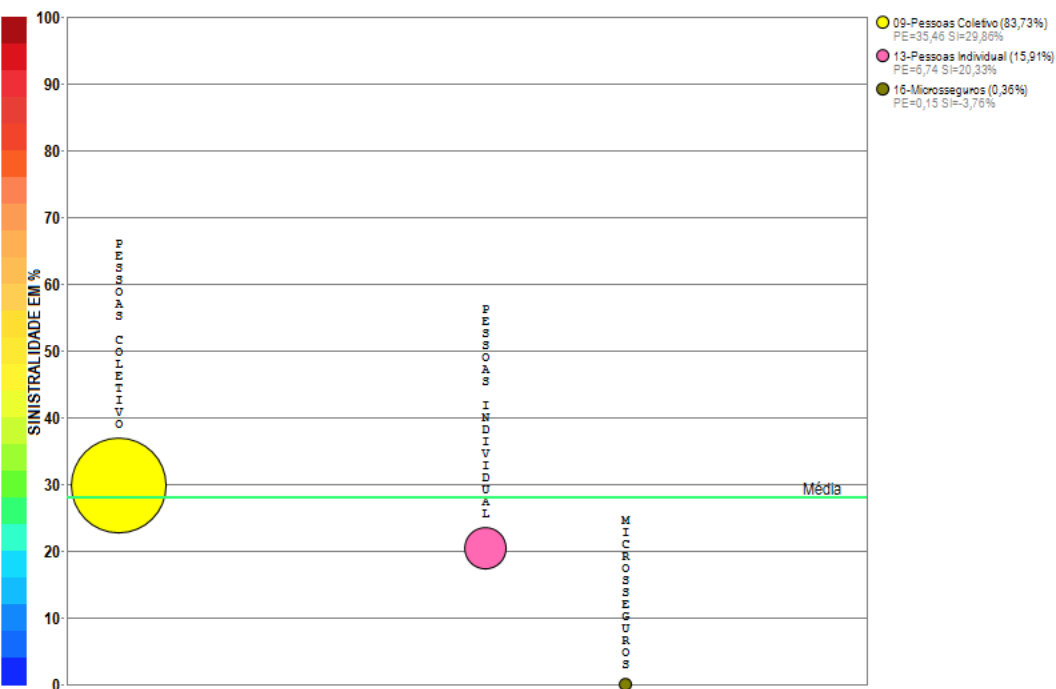
Compilação a partir de dados públicos do Sistema de Estatísticas da SUSEP - A I4PRO Informática Ltda não se responsabiliza por incorreções da fonte.



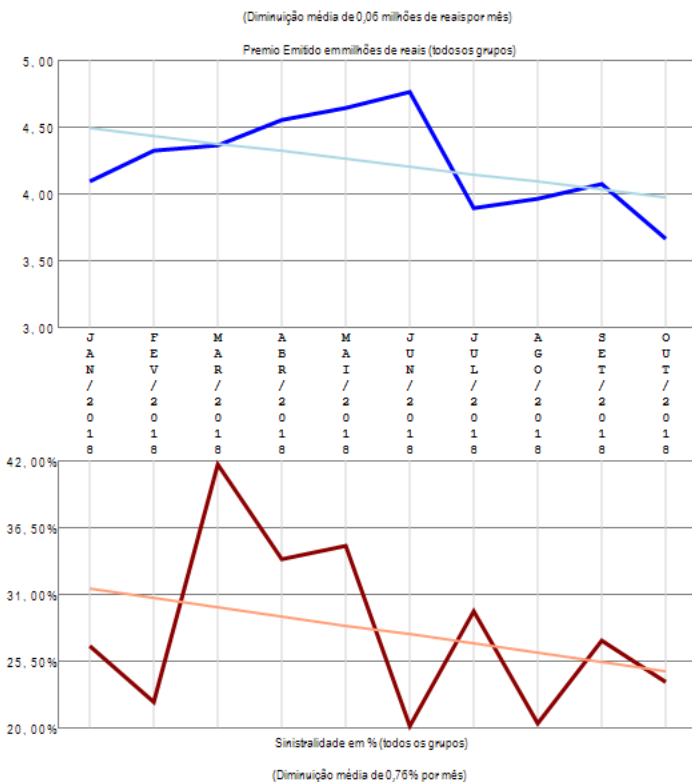
A empresa 08737-AIG SEGUROS BRASIL S.A. apresenta vários grupos de ramos com emissão de prêmio (10) no período de JAN/2018 a OUT/2018, quando a sinistralidade média da empresa foi de 54,67%. Em relação ao Prêmio Emitido, observou-se crescimento médio de 0,53 milhões de reais por mês, com correspondente crescimento médio de 3,52% por mês na Sinistralidade.

# Empresa 02895-ALFA PREVIDÊNCIA E VIDA S.A.

Análise entre JAN/2018 e OUT/2018 da relevância de grupos de ramos e sinistralidades na empresa:  
02895-ALFA PREVIDÊNCIA E VIDA S.A.



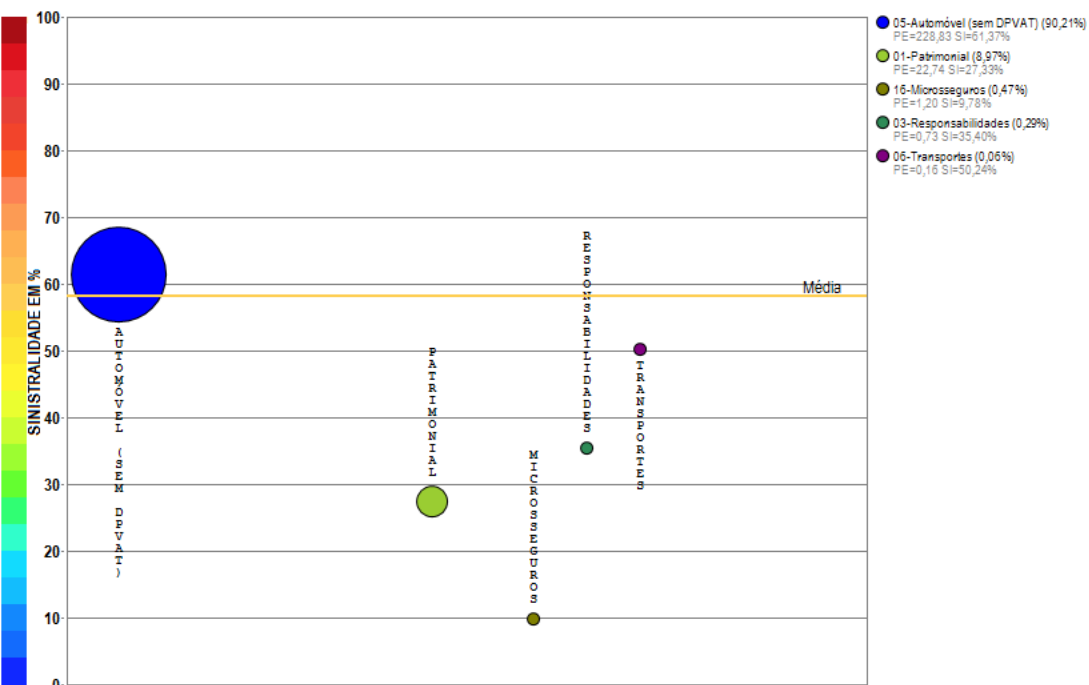
Compilação a partir de dados públicos do Sistema de Estatísticas da SUSEP - A I4PRO Informática Ltda não se responsabiliza por incorreções da fonte.



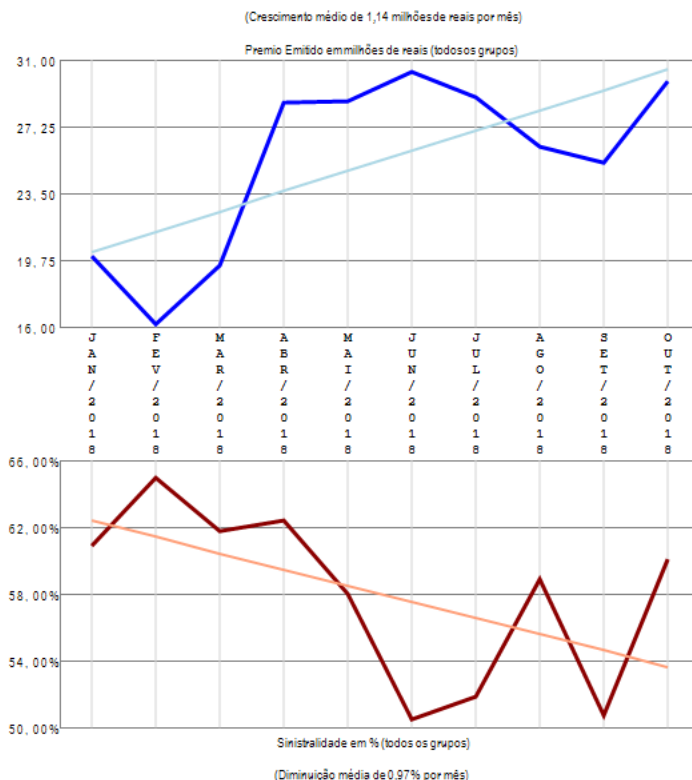
A empresa 02895-ALFA PREVIDÊNCIA E VIDA S.A. apresenta poucos grupos de ramos com emissão de prêmio (3) no período de JAN/2018 a OUT/2018, quando a sinistralidade média da empresa foi de 27,99%. Em relação ao Prêmio Emitido, observou-se diminuição média de 0,06 milhões de reais por mês, com correspondente diminuição média de 0,76% por mês na Sinistralidade.

# Empresa 06467-ALFA SEGURADORA S.A.

Análise entre JAN/2018 e OUT/2018 da relevância de grupos de ramos e sinistralidades na empresa:  
06467-ALFA SEGURADORA S.A.



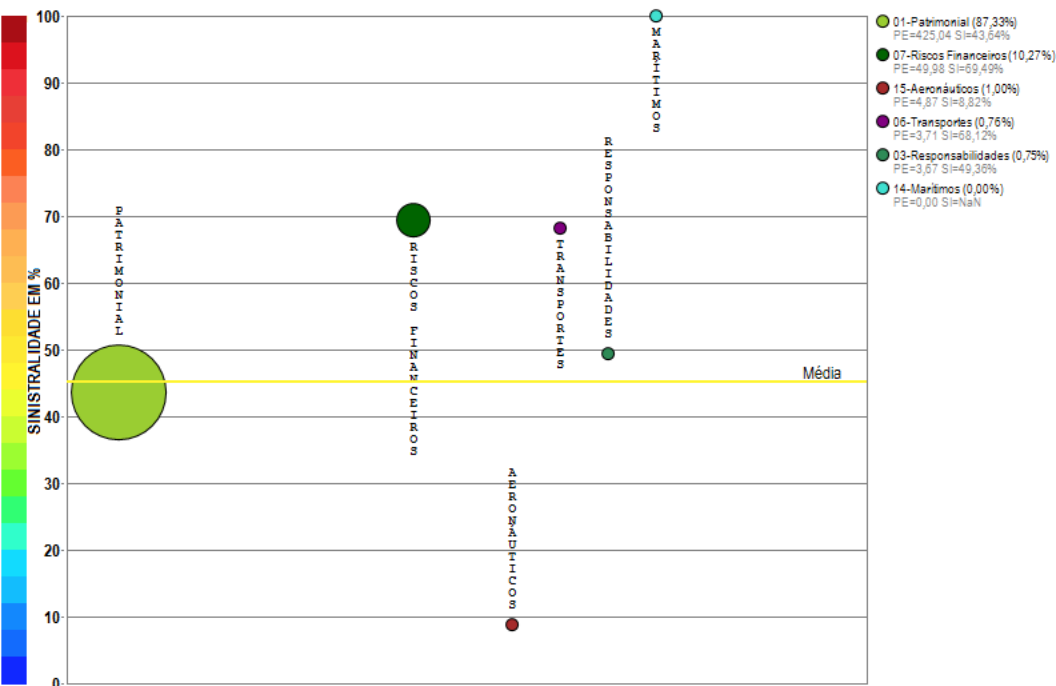
Compilação a partir de dados públicos do Sistema de Estatísticas da SUSEP - A I4PRO Informática Ltda não se responsabiliza por incorreções da fonte.



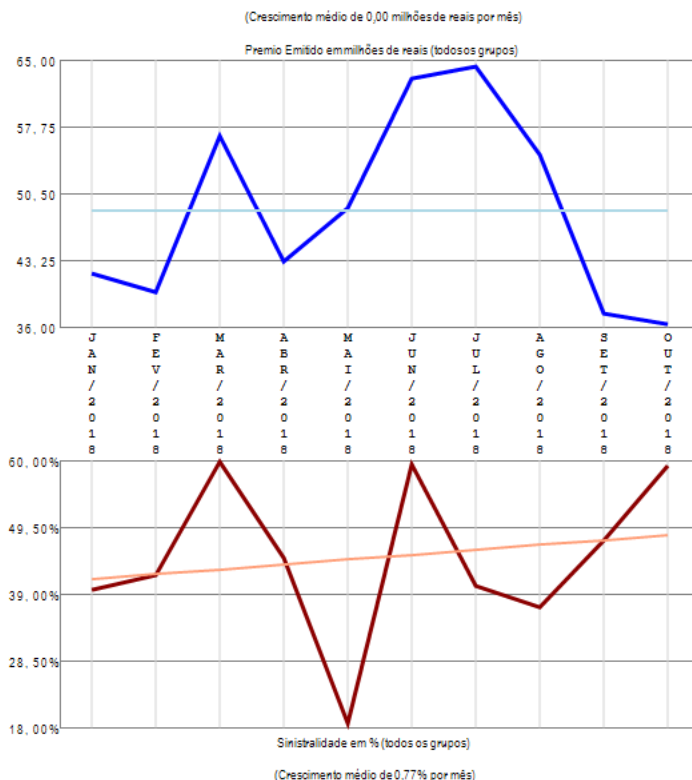
A empresa 06467-ALFA SEGURADORA S.A. apresenta poucos grupos de ramos com emissão de prêmio (5) no período de JAN/2018 a OUT/2018, quando a sinistralidade média da empresa foi de 58,10%. Em relação ao Prêmio Emitido, observou-se crescimento médio de 1,14 milhões de reais por mês, com correspondente diminuição média de 0,97% por mês na Sinistralidade.

# Empresa 06211-ALIANÇA DO BRASIL SEGUROS S.A.

Análise entre JAN/2018 e OUT/2018 da relevância de grupos de ramos e sinistralidades na empresa:  
06211-ALIANÇA DO BRASIL SEGUROS S.A.



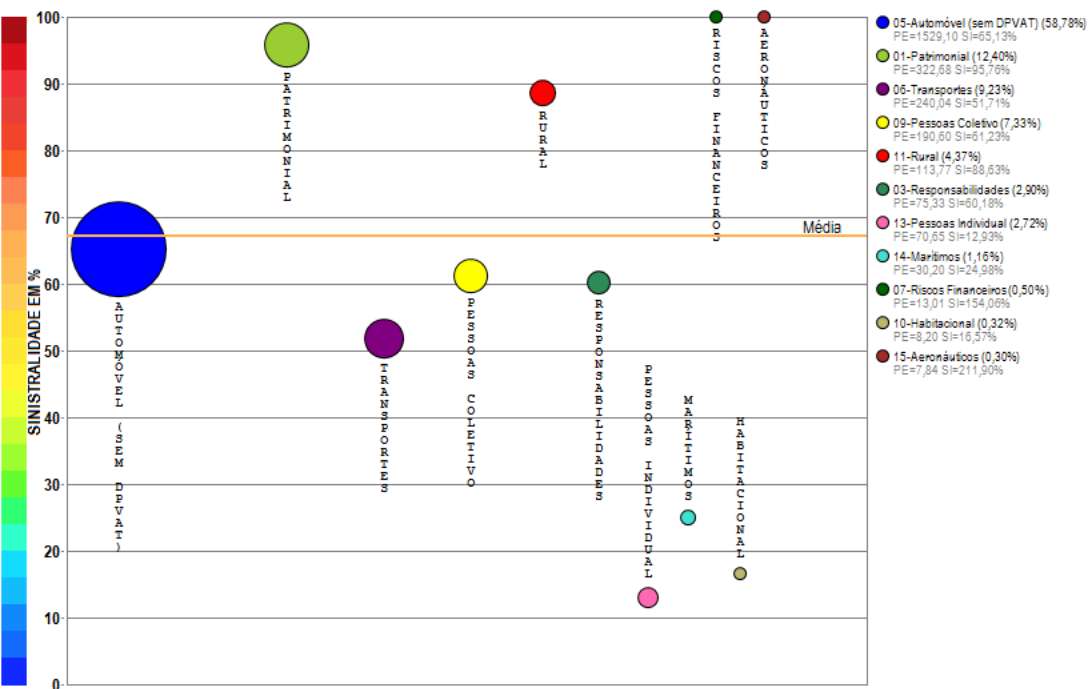
Compilação a partir de dados públicos do Sistema de Estatísticas da SUSEP - A I4PRO Informática Ltda não se responsabiliza por incorreções da fonte.



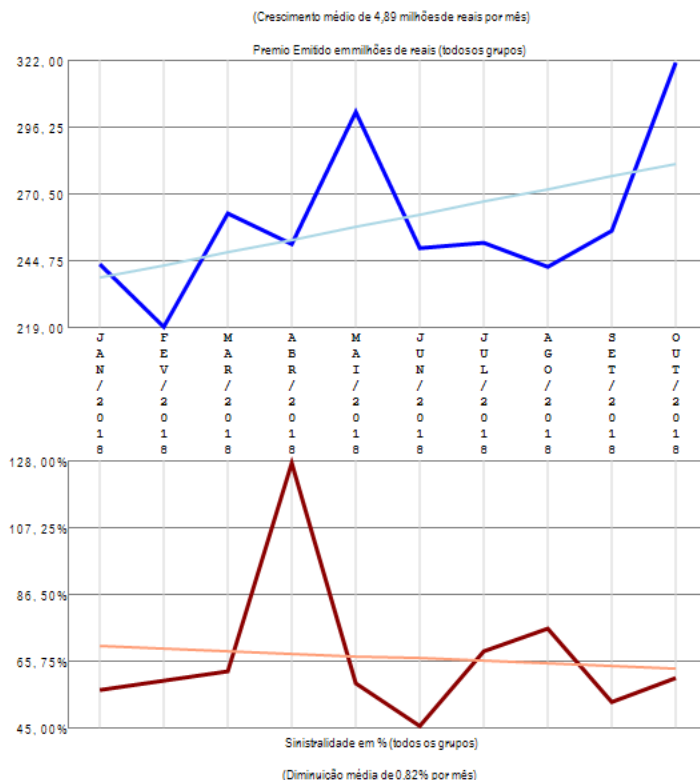
A empresa 06211-ALIANÇA DO BRASIL SEGUROS S.A. apresenta vários grupos de ramos com emissão de prêmio (6) no período de JAN/2018 a OUT/2018, quando a sinistralidade média da empresa foi de 45,17%. Em relação ao Prêmio Emitido, observou-se crescimento médio de 0,00 milhões de reais por mês, com correspondente crescimento médio de 0,77% por mês na Sinistralidade.

# Empresa 05177-ALLIANZ SEGUROS S.A.

Análise entre JAN/2018 e OUT/2018 da relevância de grupos de ramos e sinistralidades na empresa:  
05177-ALLIANZ SEGUROS S.A.




Compilação a partir de dados públicos do Sistema de Estatísticas da SUSEP - A I4PRO Informática Ltda não se responsabiliza por incorreções da fonte.



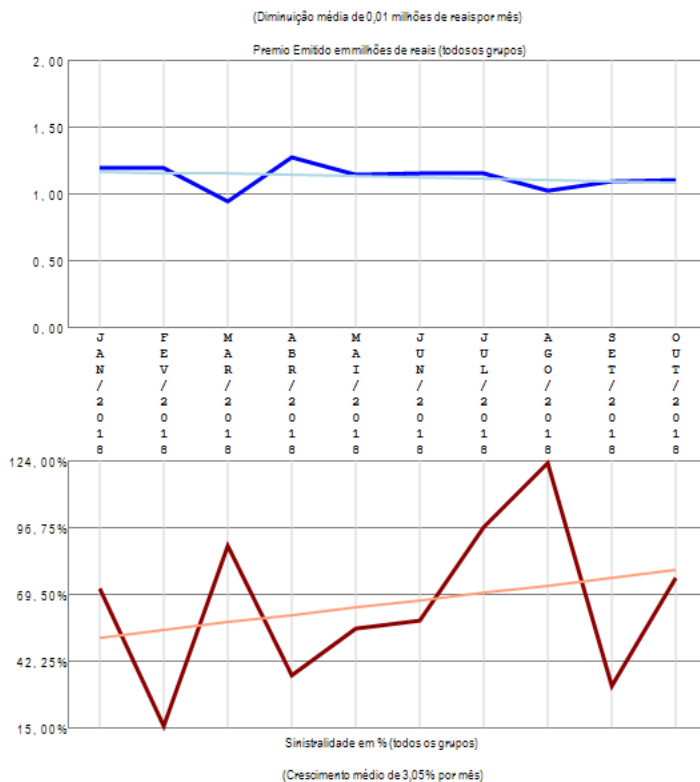
A empresa 05177-ALLIANZ SEGUROS S.A. apresenta vários grupos de ramos com emissão de prêmio (11) no período de JAN/2018 a OUT/2018, quando a sinistralidade média da empresa foi de 67,20%. Em relação ao Prêmio Emitido, observou-se crescimento médio de 4,89 milhões de reais por mês, com correspondente diminuição média de 0,82% por mês na Sinistralidade.

# Empresa 02275-ALM SEGURADORA S.A.

Análise entre JAN/2018 e OUT/2018 da relevância de grupos de ramos e sinistralidades na empresa:  
02275-ALM SEGURADORA S.A.



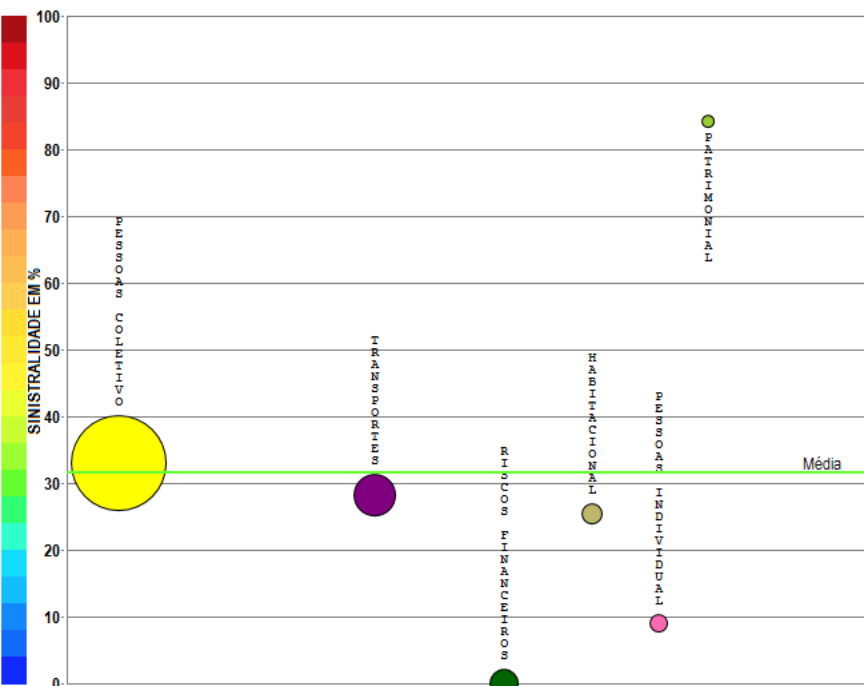
Compilação a partir de dados públicos do Sistema de Estatísticas da SUSEP - A I4PRO Informática Ltda não se responsabiliza por incorreções da fonte.



A empresa 02275-ALM SEGURADORA S.A. apresenta apenas um grupo de ramos com emissão de prêmio no período de JAN/2018 a OUT/2018, quando a sinistralidade média da empresa foi de 64,40%. Em relação ao Prêmio Emitido, observou-se diminuição média de 0,01 milhões de reais por mês, com correspondente crescimento médio de 3,05% por mês na Sinistralidade.

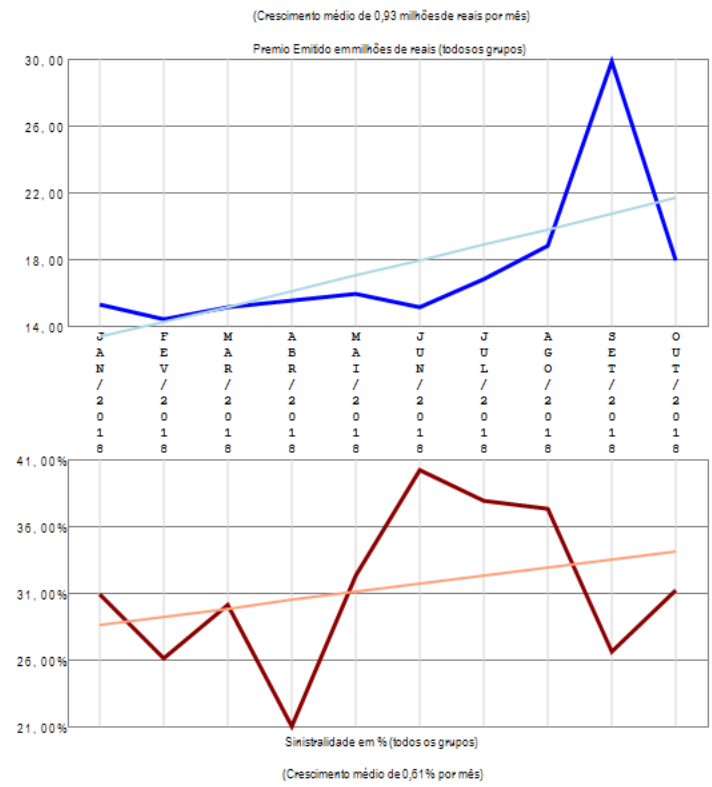
# Empresa 05819-AMERICAN LIFE COMPANHIA DE SEGUROS

Análise entre JAN/2018 e OUT/2018 da relevância de grupos de ramos e sinistralidades na empresa:  
05819-AMERICAN LIFE COMPANHIA DE SEGUROS



- 09-Pessoas Coletivo (73,69%)  
PE=129,03 SI=32,96%
- 06-Transportes (14,52%)  
PE=25,42 SI=28,24%
- 07-Riscos Financeiros(6,03%)  
PE=10,55 SI=0,00%
- 10-Habitacional (3,57%)  
PE=5,26 SI=25,49%
- 13-Pessoas Individual (2,15%)  
PE=3,76 SI=9,07%
- 01-Patrimonial (0,05%)  
PE=0,08 SI=64,26%

Compilação a partir de dados públicos do Sistema de Estatísticas da SUSEP - A I4PRO Informática Ltda não se responsabiliza por incorreções da fonte.



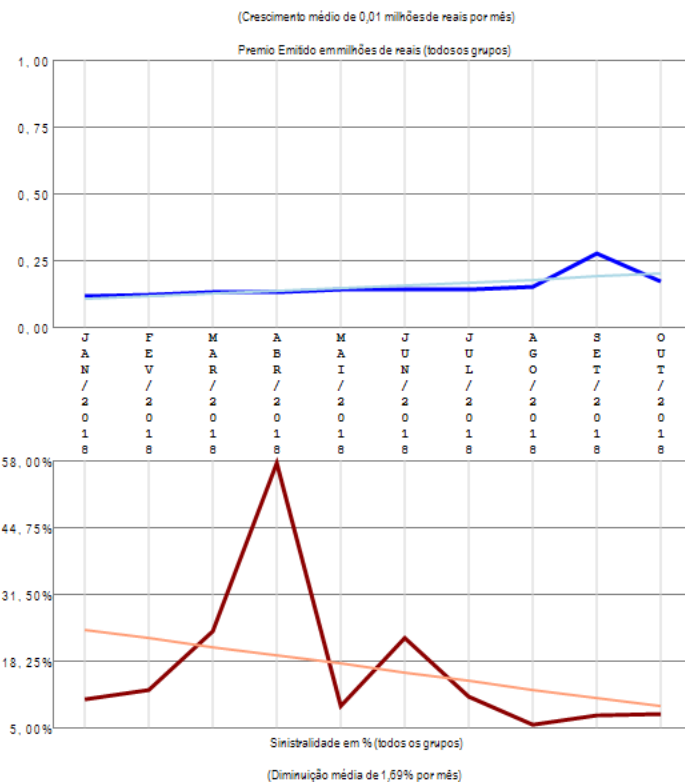
A empresa 05819-AMERICAN LIFE COMPANHIA DE SEGUROS apresenta vários grupos de ramos com emissão de prêmio (6) no período de JAN/2018 a OUT/2018, quando a sinistralidade média da empresa foi de 31,51%. Em relação ao Prêmio Emitido, observou-se crescimento médio de 0,93 milhões de reais por mês, com correspondente crescimento médio de 0,61% por mês na Sinistralidade.

# Empresa 03387-ANGELUS SEGUROS S.A.

Análise entre JAN/2018 e OUT/2018 da relevância de grupos de ramos e sinistralidades na empresa:  
03387-ANGELUS SEGUROS S.A.



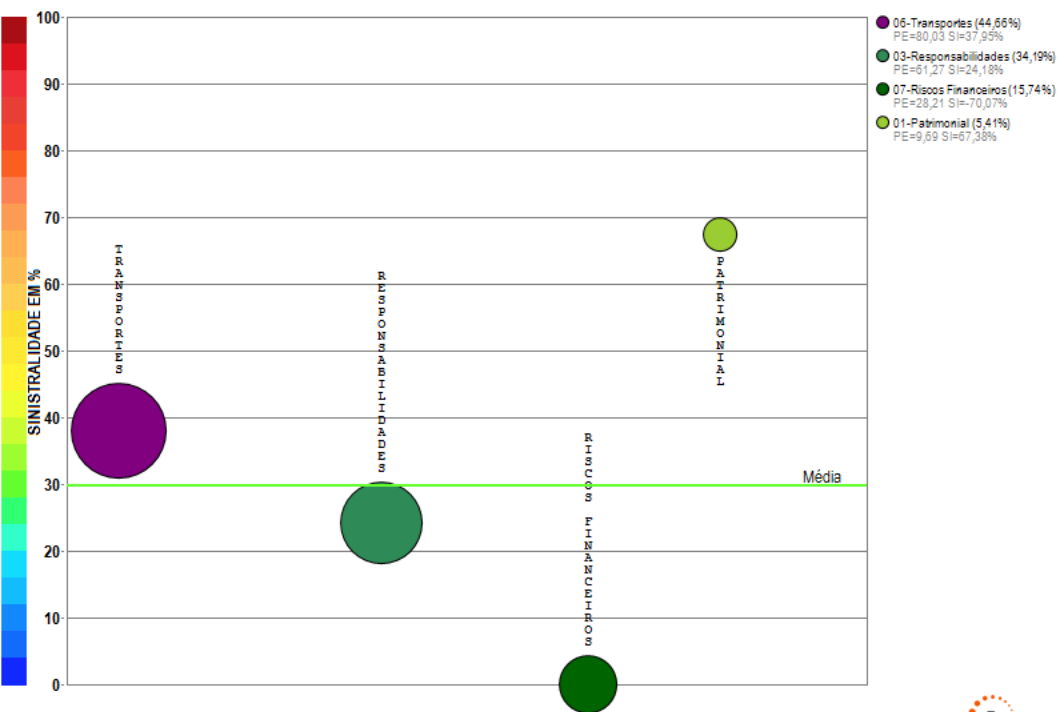
Compilação a partir de dados públicos do Sistema de Estatísticas da SUSEP - A I4PRO Informática Ltda não se responsabiliza por incorreções da fonte.



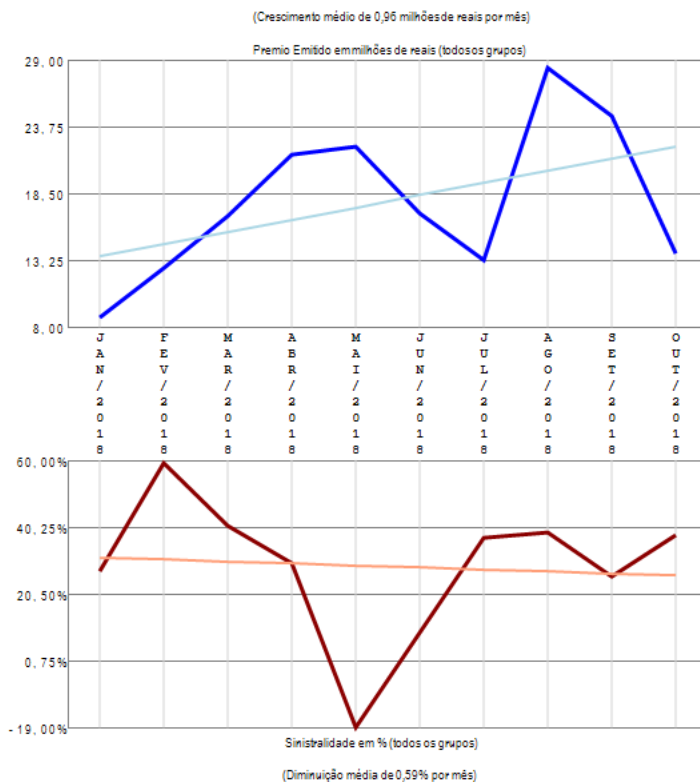
A empresa 03387-ANGELUS SEGUROS S.A. apresenta apenas um grupo de ramos com emissão de prêmio no período de JAN/2018 a OUT/2018, quando a sinistralidade média da empresa foi de 15,79%. Em relação ao Prêmio Emitido, observou-se crescimento médio de 0,01 milhões de reais por mês, com correspondente diminuição média de 1,69% por mês na Sinistralidade.

# Empresa 02798-ARGO SEGUROS BRASIL S.A.

Análise entre JAN/2018 e OUT/2018 da relevância de grupos de ramos e sinistralidades na empresa:  
02798-ARGO SEGUROS BRASIL S.A.



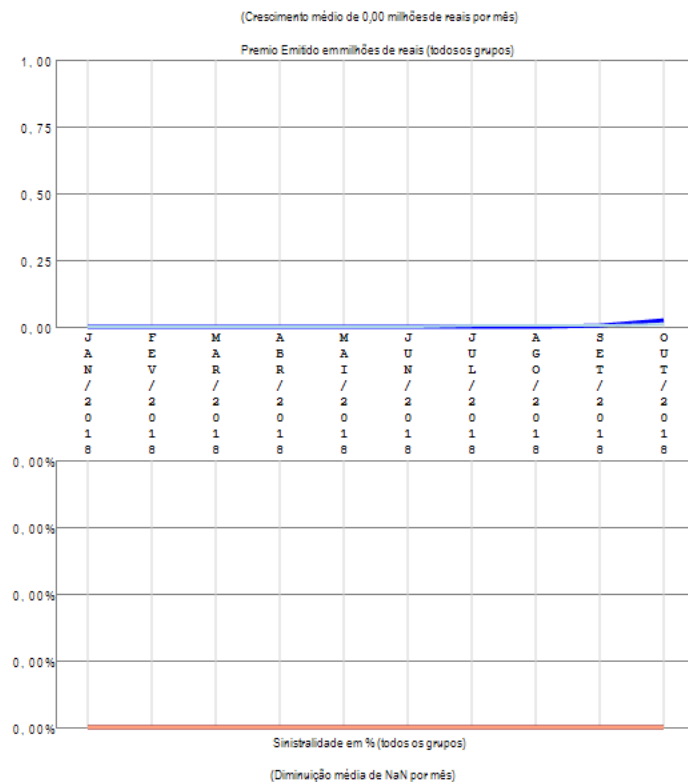
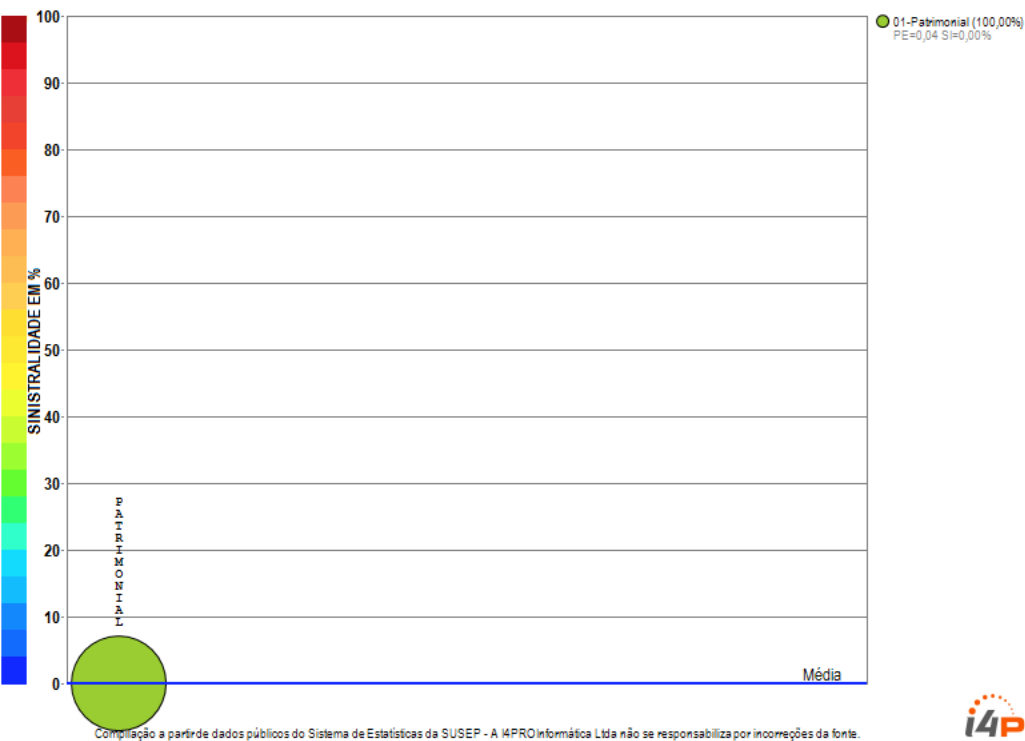
Compilação a partir de dados públicos do Sistema de Estatísticas da SUSEP - A I4PRO Informática Ltda não se responsabiliza por incorreções da fonte.



A empresa 02798-ARGO SEGUROS BRASIL S.A. apresenta poucos grupos de ramos com emissão de prêmio (4) no período de JAN/2018 a OUT/2018, quando a sinistralidade média da empresa foi de 29,72%. Em relação ao Prêmio Emitido, observou-se crescimento médio de 0,96 milhões de reais por mês, com correspondente diminuição média de 0,59% por mês na Sinistralidade.

# Empresa 02119-ARUANA SEGUROS S.A.

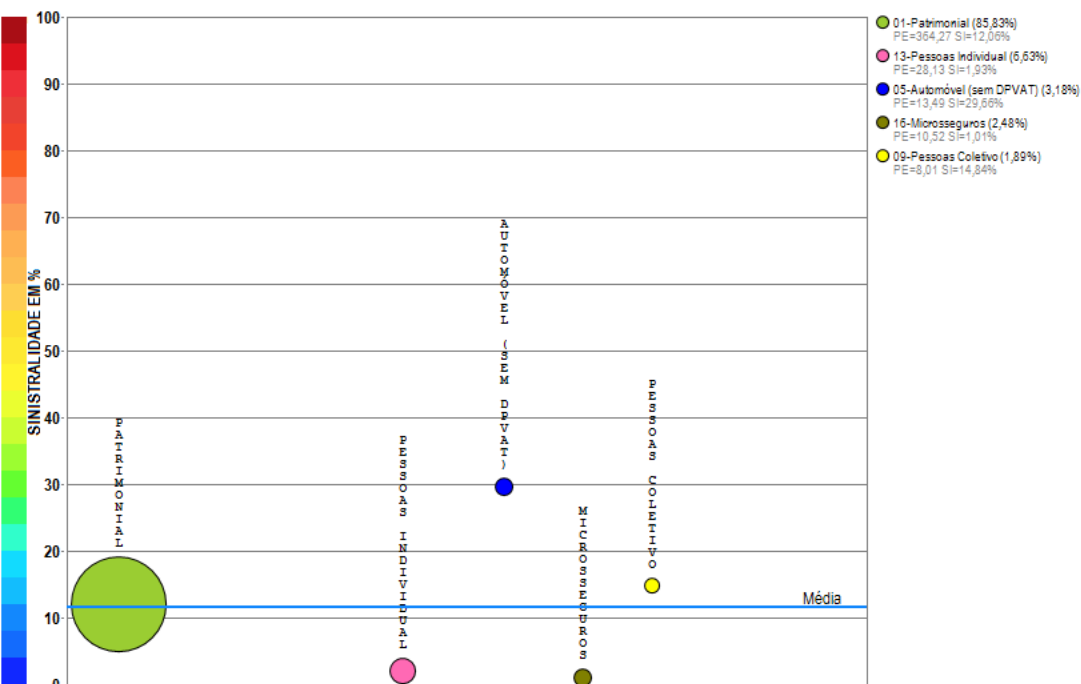
Análise entre JAN/2018 e OUT/2018 da relevância de grupos de ramos e sinistralidades na empresa:  
02119-ARUANA SEGUROS S.A.



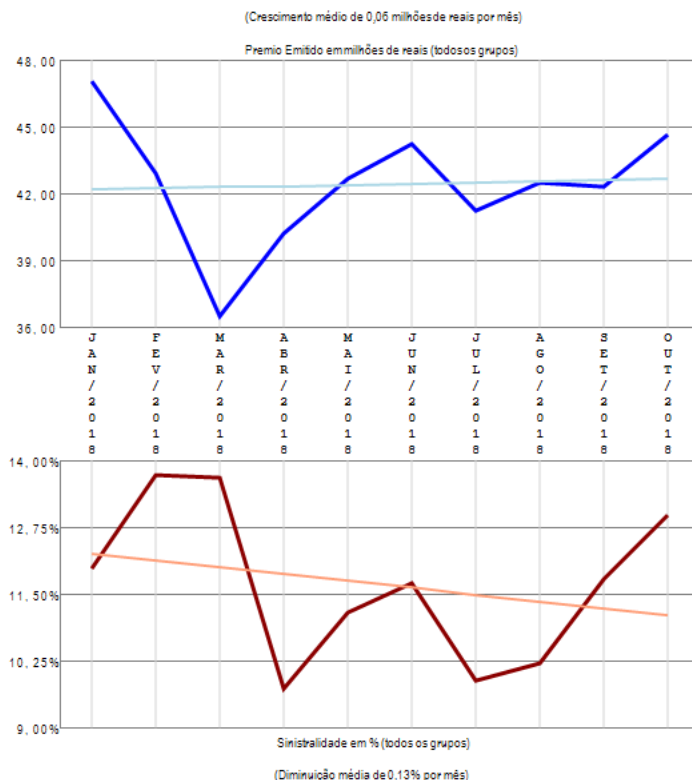
A empresa 02119-ARUANA SEGUROS S.A. apresenta apenas um grupo de ramos com emissão de prêmio no período de JAN/2018 a OUT/2018, quando a sinistralidade média da empresa foi negativa. Em relação ao Prêmio Emitido, observou-se crescimento médio de 0,00 milhões de reais por mês, com correspondente diminuição média de NaN por mês na Sinistralidade.

# Empresa 02143-ASSURANT SEGURADORA S.A.

Análise entre JAN/2018 e OUT/2018 da relevância de grupos de ramos e sinistralidades na empresa:  
02143-ASSURANT SEGURADORA S.A.



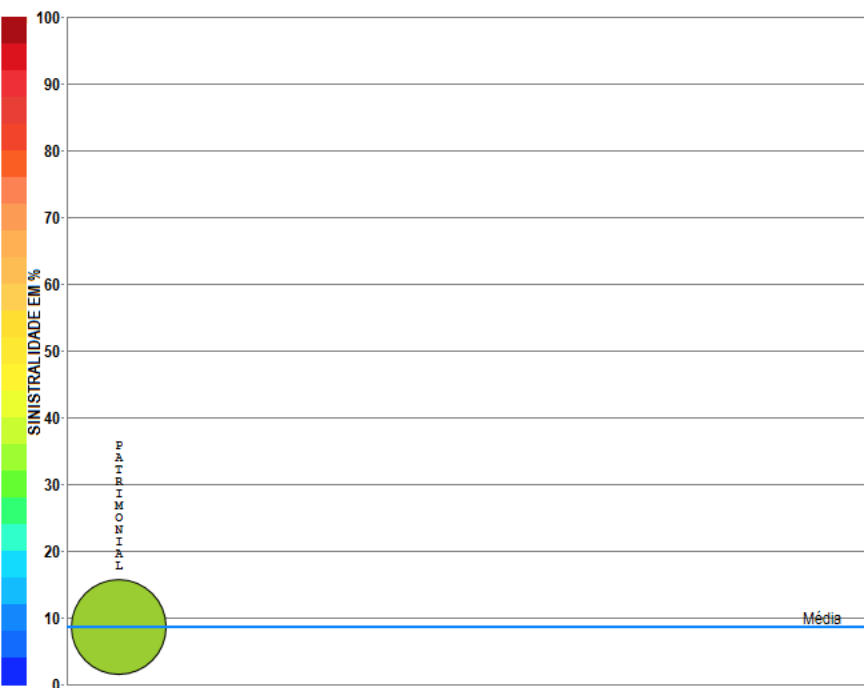
Compilação a partir de dados públicos do Sistema de Estatísticas da SUSEP - A I4PRO Informática Ltda não se responsabiliza por incorreções da fonte.



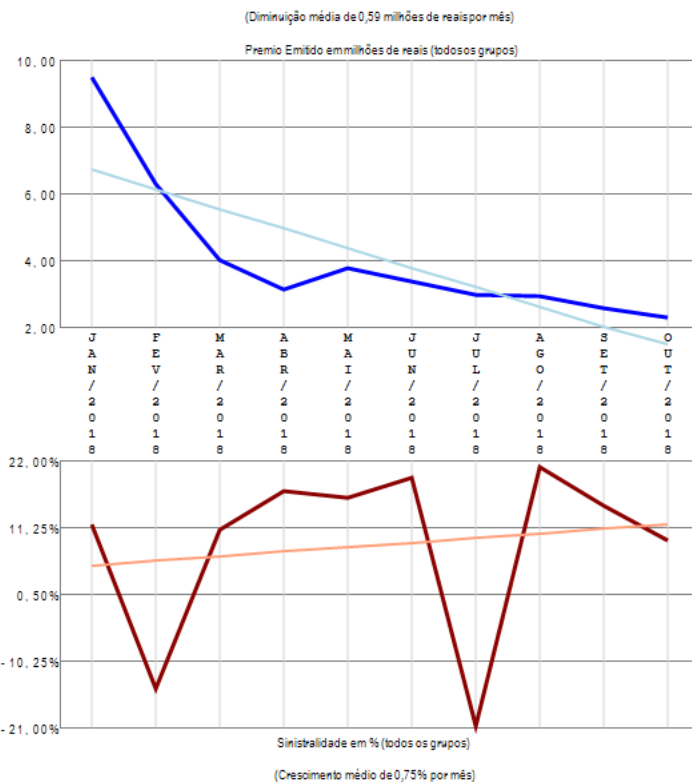
A empresa 02143-ASSURANT SEGURADORA S.A. apresenta poucos grupos de ramos com emissão de prêmio (5) no período de JAN/2018 a OUT/2018, quando a sinistralidade média da empresa foi de 11,65%. Em relação ao Prêmio Emitido, observou-se crescimento médio de 0,06 milhões de reais por mês, com correspondente diminuição média de 0,13% por mês na Sinistralidade.

# Empresa 05533-ATLÂNTICA COMPANHIA DE SEGUROS

Análise entre JAN/2018 e OUT/2018 da relevância de grupos de ramos e sinistralidades na empresa:  
05533-ATLÂNTICA COMPANHIA DE SEGUROS



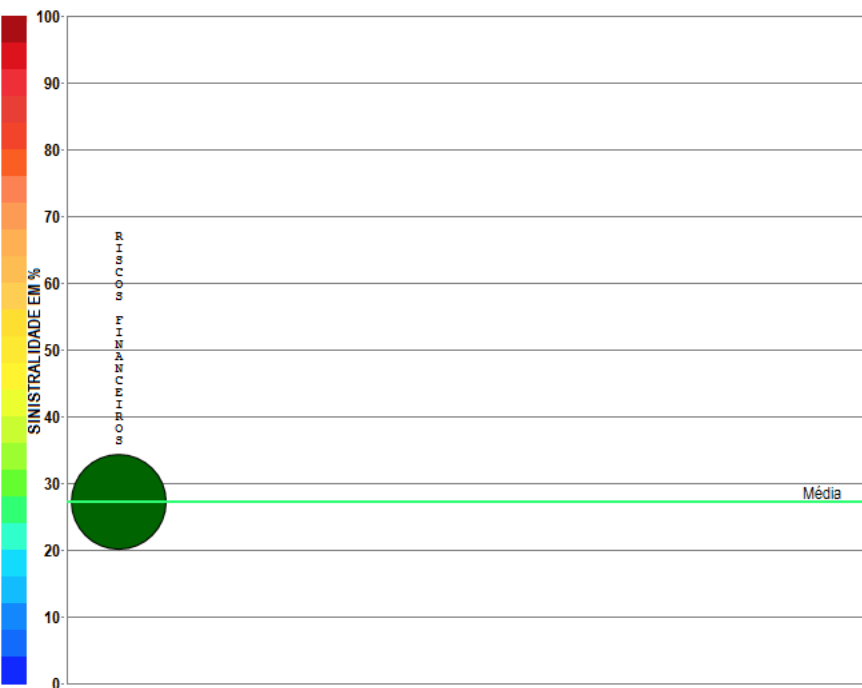
Compilação a partir de dados públicos do Sistema de Estatísticas da SUSEP - A I4PRO Informática Ltda não se responsabiliza por incorreções da fonte.



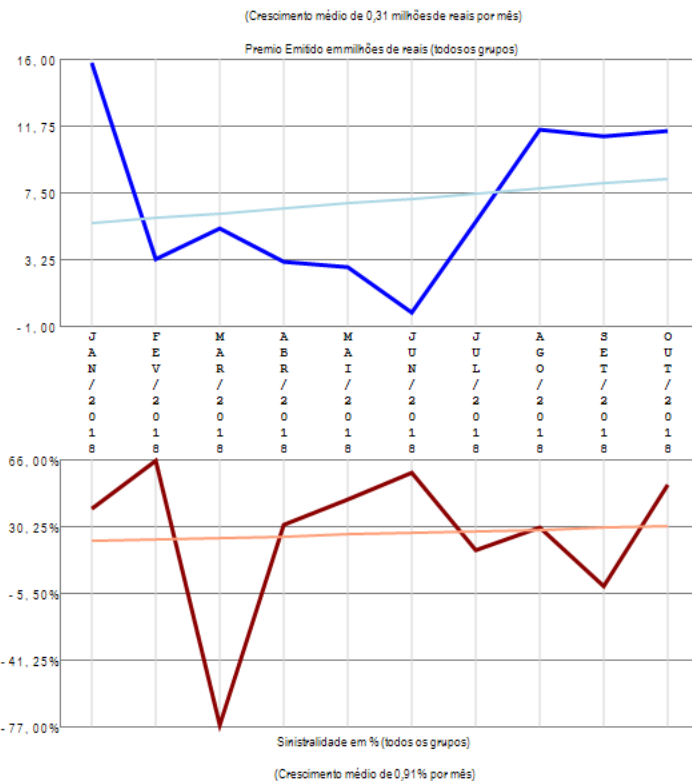
A empresa 05533-ATLÂNTICA COMPANHIA DE SEGUROS apresenta apenas um grupo de ramos com emissão de prêmio no período de JAN/2018 a OUT/2018, quando a sinistralidade média da empresa foi de 8,51%. Em relação ao Prêmio Emitido, observou-se diminuição média de 0,59 milhões de reais por mês, com correspondente crescimento médio de 0,75% por mês na Sinistralidade.

# Empresa 02020-ATRADIUS CRÉDITO Y CAUCIÓN SEGURADORA S.A.

Análise entre JAN/2018 e OUT/2018 da relevância de grupos de ramos e sinistralidades na empresa:  
02020-ATRADIUS CRÉDITO Y CAUCIÓN SEGURADORA S.A.



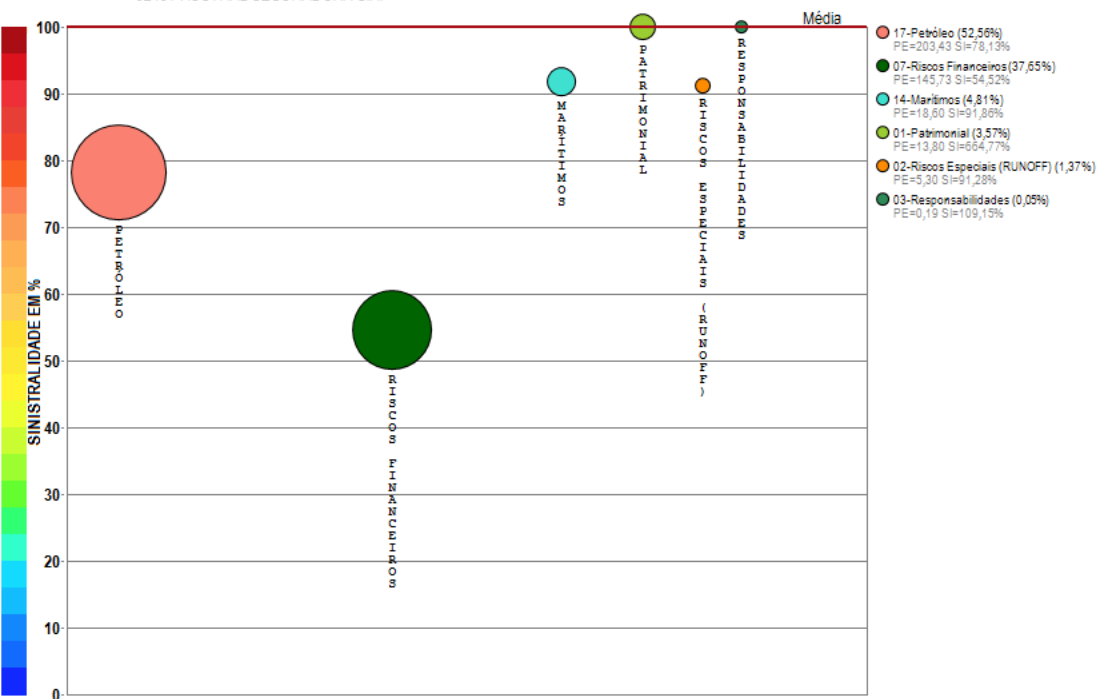
Compilação a partir de dados públicos do Sistema de Estatísticas da SUSEP - A I4PRO Informática Ltda não se responsabiliza por incorreções da fonte.



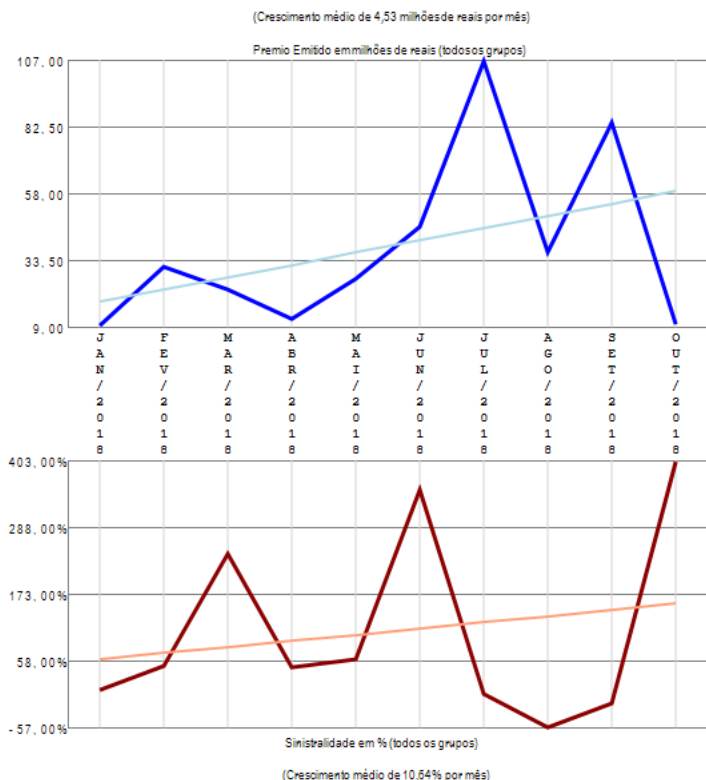
A empresa 02020-ATRADIUS CRÉDITO Y CAUCIÓN SEGURADORA S.A. apresenta apenas um grupo de ramos com emissão de prêmio no período de JAN/2018 a OUT/2018, quando a sinistralidade média da empresa foi de 27,24%. Em relação ao Prêmio Emitido, observou-se crescimento médio de 0,31 milhões de reais por mês, com correspondente crescimento médio de 0,91% por mês na Sinistralidade.

# Empresa 02461-AUSTRAL SEGURADORA S.A.

Análise entre JAN/2018 e OUT/2018 da relevância de grupos de ramos e sinistralidades na empresa:  
02461-AUSTRAL SEGURADORA S.A.



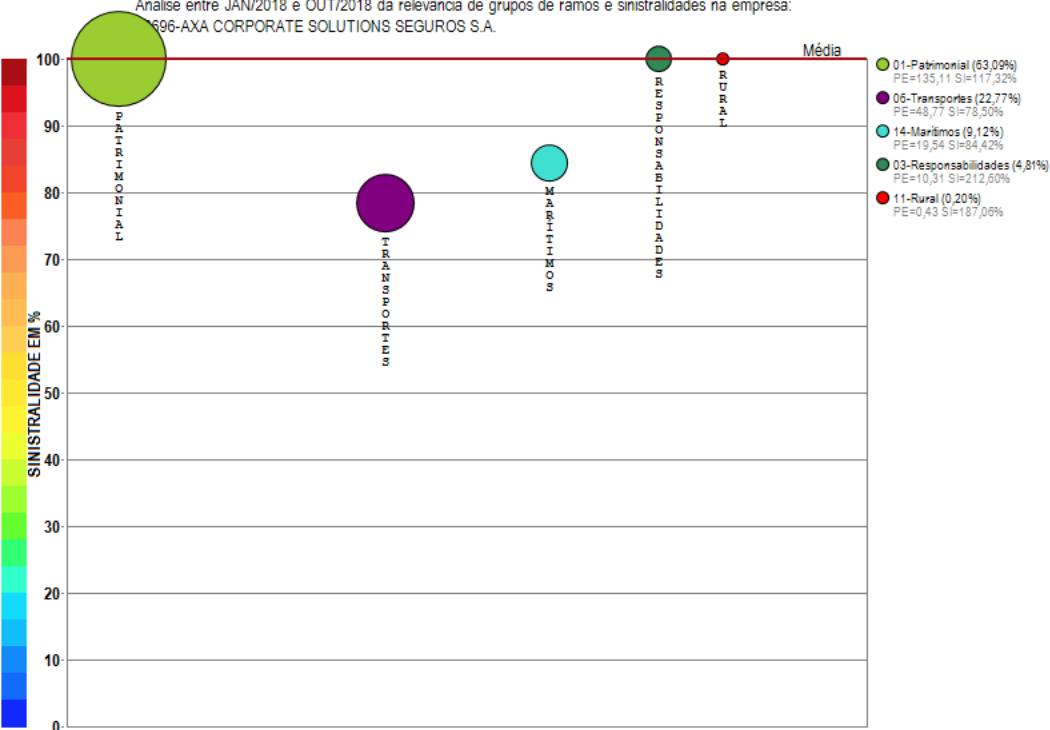
Compilação a partir de dados públicos do Sistema de Estatísticas da SUSEP - A I4PRO Informática Ltda não se responsabiliza por incorreções da fonte.



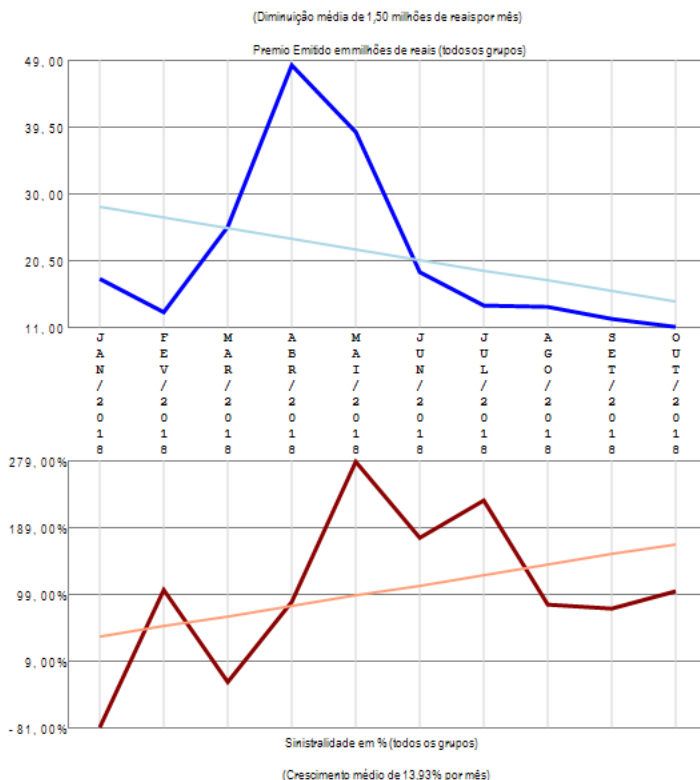
A empresa 02461-AUSTRAL SEGURADORA S.A. apresenta vários grupos de ramos com emissão de prêmio (6) no período de JAN/2018 a OUT/2018, quando a sinistralidade média da empresa foi superior a 100%. Em relação ao Prêmio Emitido, observou-se crescimento médio de 4,53 milhões de reais por mês, com correspondente crescimento médio de 10,64% por mês na Sinistralidade.

# Empresa 06696-AXA CORPORATE SOLUTIONS SEGUROS S.A.

Análise entre JAN/2018 e OUT/2018 da relevância de grupos de ramos e sinistralidades na empresa:  
06696-AXA CORPORATE SOLUTIONS SEGUROS S.A.



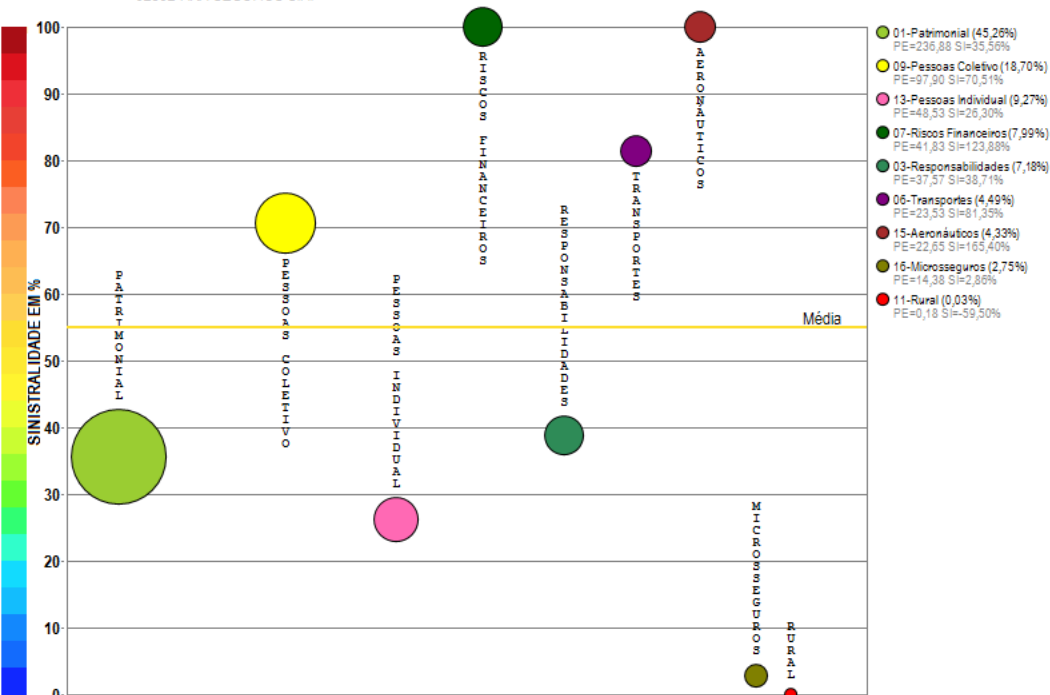
Compilação a partir de dados públicos do Sistema de Estatísticas da SUSEP - A I4PRO Informática Ltda não se responsabiliza por incorreções da fonte.



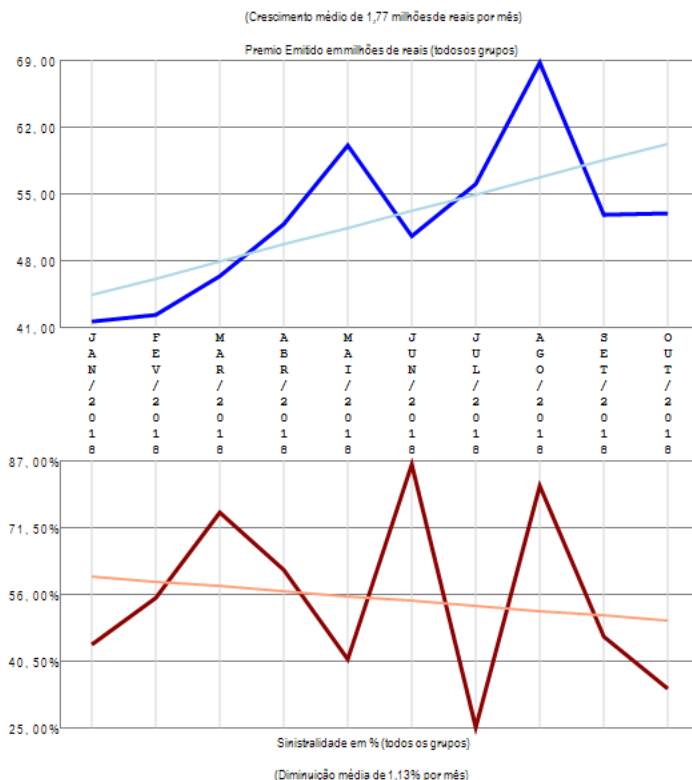
A empresa 06696-AXA CORPORATE SOLUTIONS SEGUROS S.A. apresenta poucos grupos de ramos com emissão de prêmio (5) no período de JAN/2018 a OUT/2018, quando a sinistralidade média da empresa foi superior a 100%. Em relação ao Prêmio Emitido, observou-se diminuição média de 1,50 milhões de reais por mês, com correspondente crescimento médio de 13,93% por mês na Sinistralidade.

# Empresa 02852-AXA SEGUROS S.A.

Análise entre JAN/2018 e OUT/2018 da relevância de grupos de ramos e sinistralidades na empresa:  
02852-AXA SEGUROS S.A.



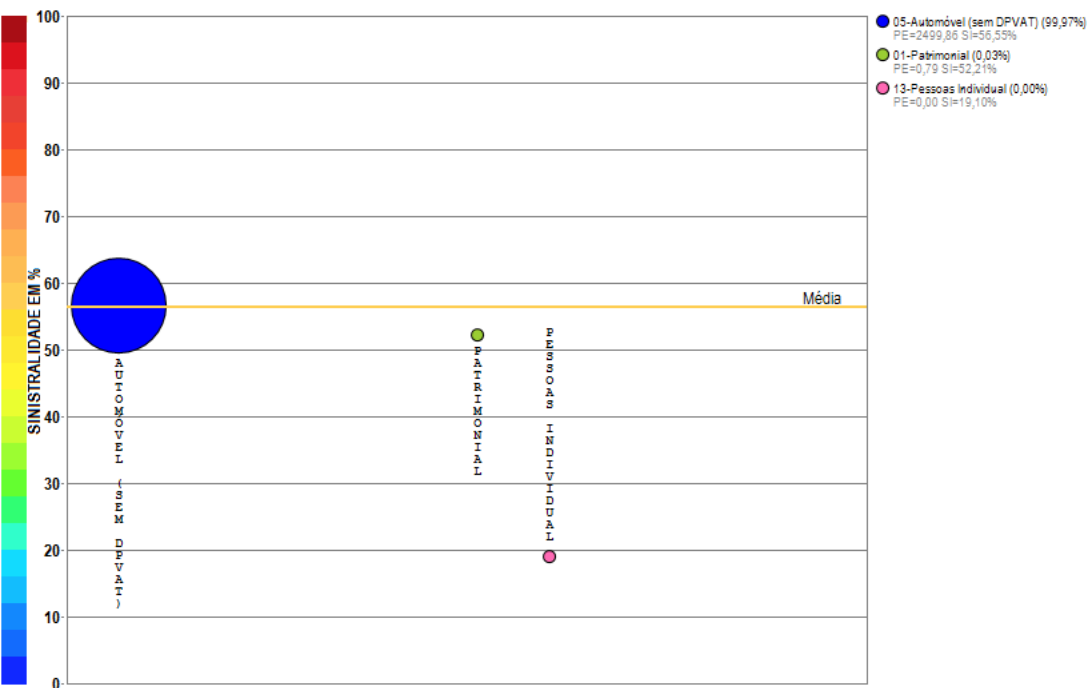
Compilação a partir de dados públicos do Sistema de Estatísticas da SUSEP - A I4PRO Informática Ltda não se responsabiliza por incorreções da fonte.



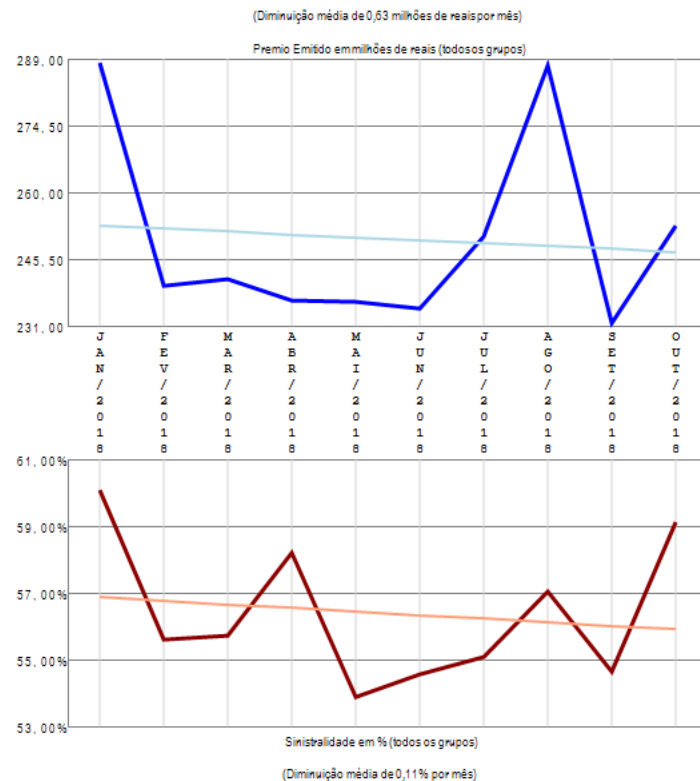
A empresa 02852-AXA SEGUROS S.A. apresenta vários grupos de ramos com emissão de prêmio (9) no período de JAN/2018 a OUT/2018, quando a sinistralidade média da empresa foi de 55,01%. Em relação ao Prêmio Emitido, observou-se crescimento médio de 1,77 milhões de reais por mês, com correspondente diminuição média de 1,13% por mês na Sinistralidade.

# Empresa 05355-AZUL COMPANHIA DE SEGUROS GERAIS

Análise entre JAN/2018 e OUT/2018 da relevância de grupos de ramos e sinistralidades na empresa:  
05355-AZUL COMPANHIA DE SEGUROS GERAIS



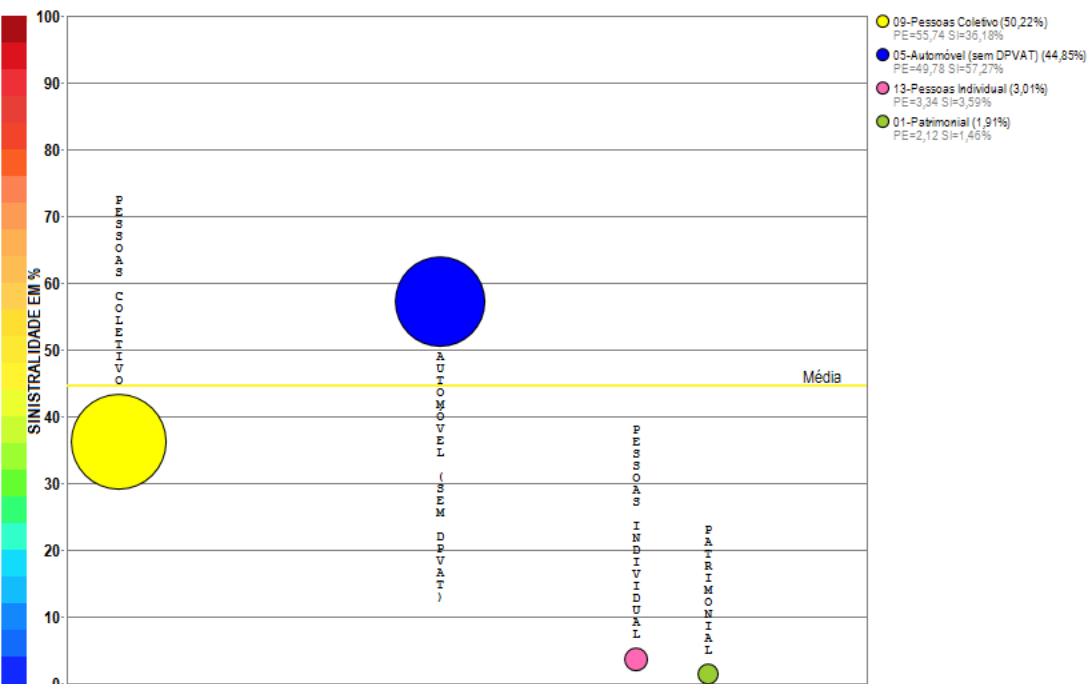
Compilação a partir de dados públicos do Sistema de Estatísticas da SUSEP - A I4PRO Informática Ltda não se responsabiliza por incorreções da fonte.



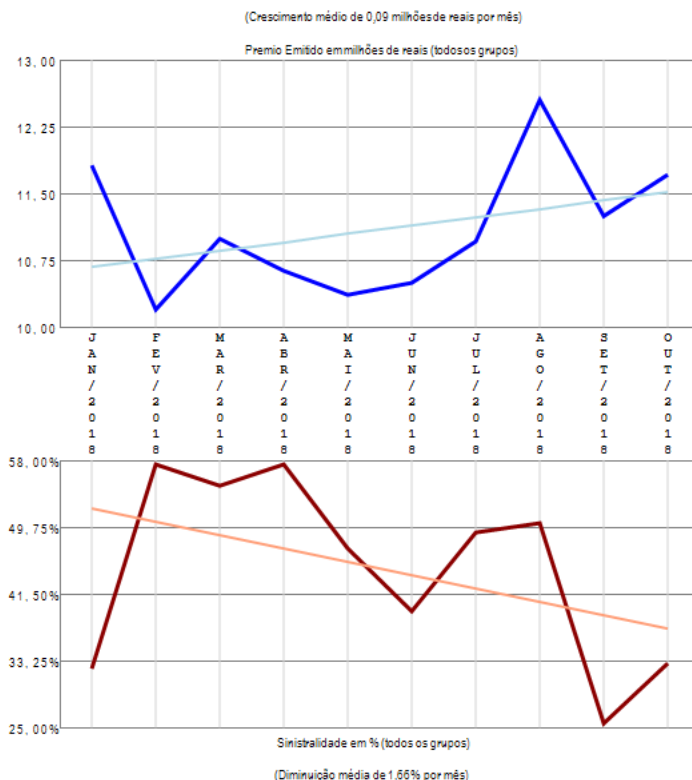
A empresa 05355-AZUL COMPANHIA DE SEGUROS GERAIS apresenta poucos grupos de ramos com emissão de prêmio (3) no período de JAN/2018 a OUT/2018, quando a sinistralidade média da empresa foi de 56,41%. Em relação ao Prêmio Emitido, observou-se diminuição média de 0,63 milhões de reais por mês, com correspondente diminuição média de 0,11% por mês na Sinistralidade.

# Empresa 05274-BANESTES SEGUROS S.A.

Análise entre JAN/2018 e OUT/2018 da relevância de grupos de ramos e sinistralidades na empresa:  
05274-BANESTES SEGUROS S.A.



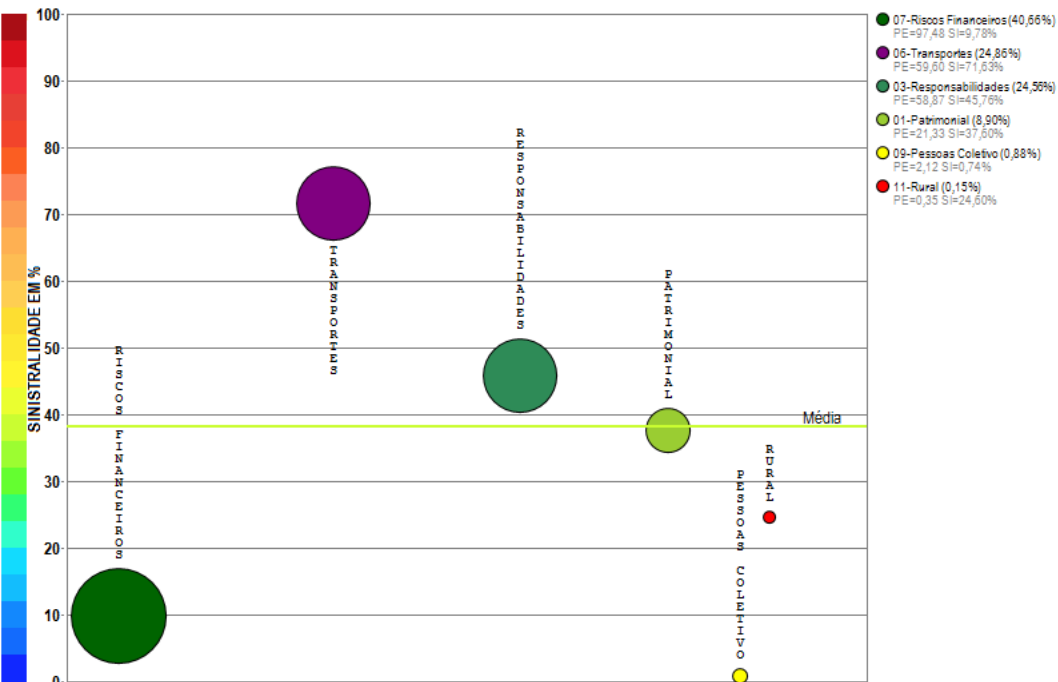
Compilação a partir de dados públicos do Sistema de Estatísticas da SUSEP - A I4PRO Informática Ltda não se responsabiliza por incorreções da fonte.



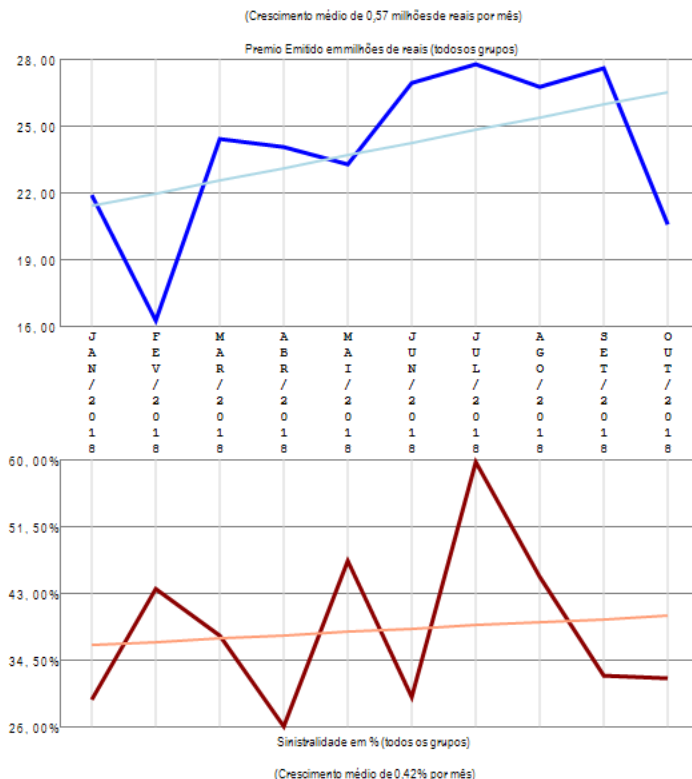
A empresa 05274-BANESTES SEGUROS S.A. apresenta poucos grupos de ramos com emissão de prêmio (4) no período de JAN/2018 a OUT/2018, quando a sinistralidade média da empresa foi de 44,53%. Em relação ao Prêmio Emitido, observou-se crescimento médio de 0,09 milhões de reais por mês, com correspondente diminuição média de 1,66% por mês na Sinistralidade.

# Empresa 01414-BERKLEY INTERNATIONAL DO BRASIL SEGUROS S/A

Análise entre JAN/2018 e OUT/2018 da relevância de grupos de ramos e sinistralidades na empresa:  
01414-BERKLEY INTERNATIONAL DO BRASIL SEGUROS S/A



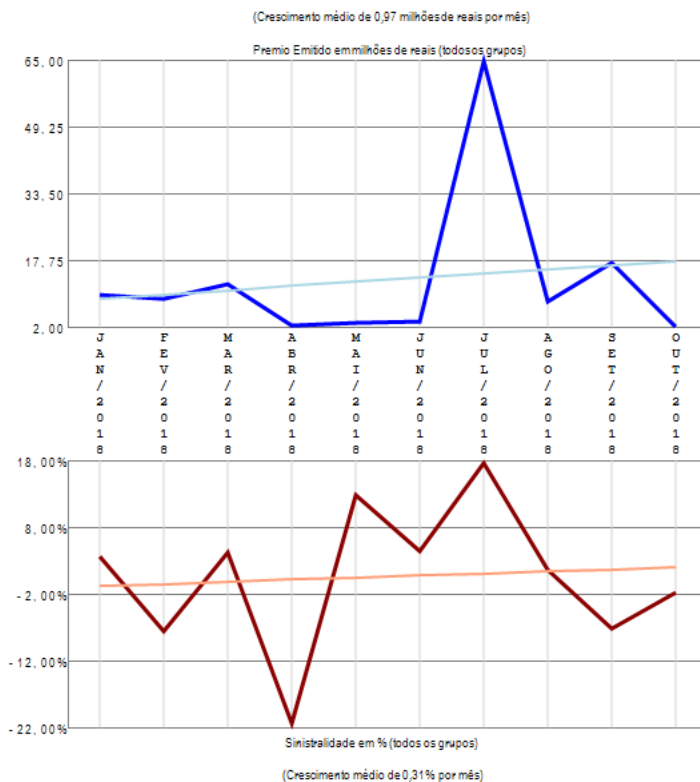
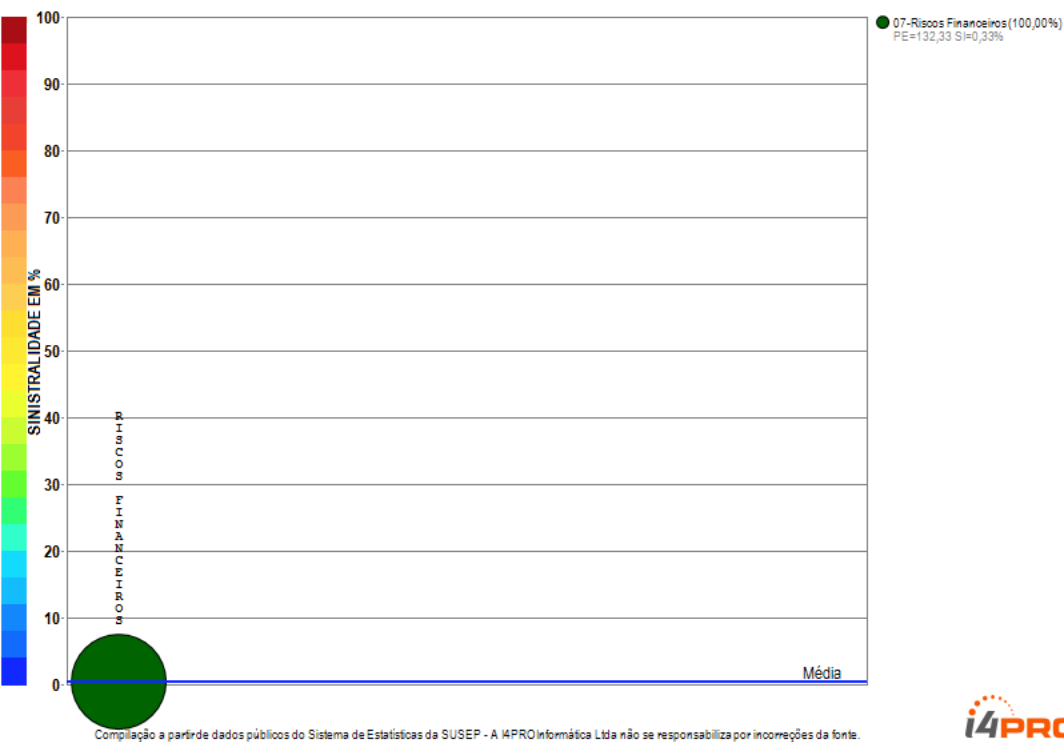
Compilação a partir de dados públicos do Sistema de Estatísticas da SUSEP - A I4PRO Informática Ltda não se responsabiliza por incorreções da fonte.



A empresa 01414-BERKLEY INTERNATIONAL DO BRASIL SEGUROS S/A apresenta vários grupos de ramos com emissão de prêmio (6) no período de JAN/2018 a OUT/2018, quando a sinistralidade média da empresa foi de 38,17%. Em relação ao Prêmio Emitido, observou-se crescimento médio de 0,57 milhões de reais por mês, com correspondente crescimento médio de 0,42% por mês na Sinistralidade.

# Empresa 01741-BMG SEGUROS S.A.

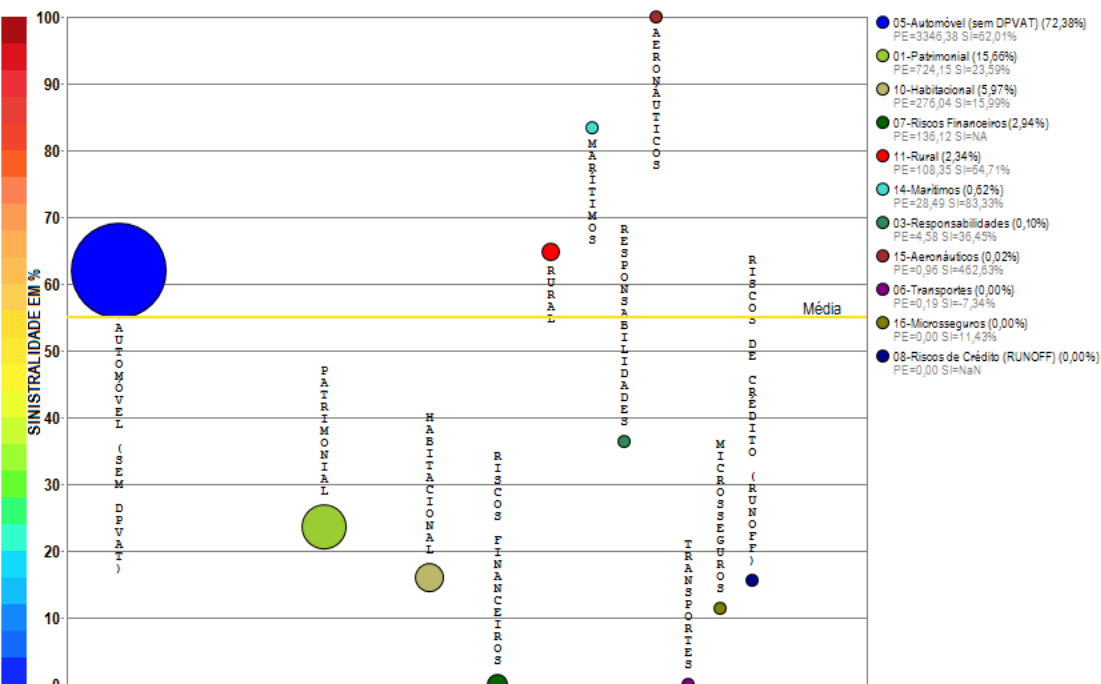
Análise entre JAN/2018 e OUT/2018 da relevância de grupos de ramos e sinistralidades na empresa:  
01741-BMG SEGUROS S.A.



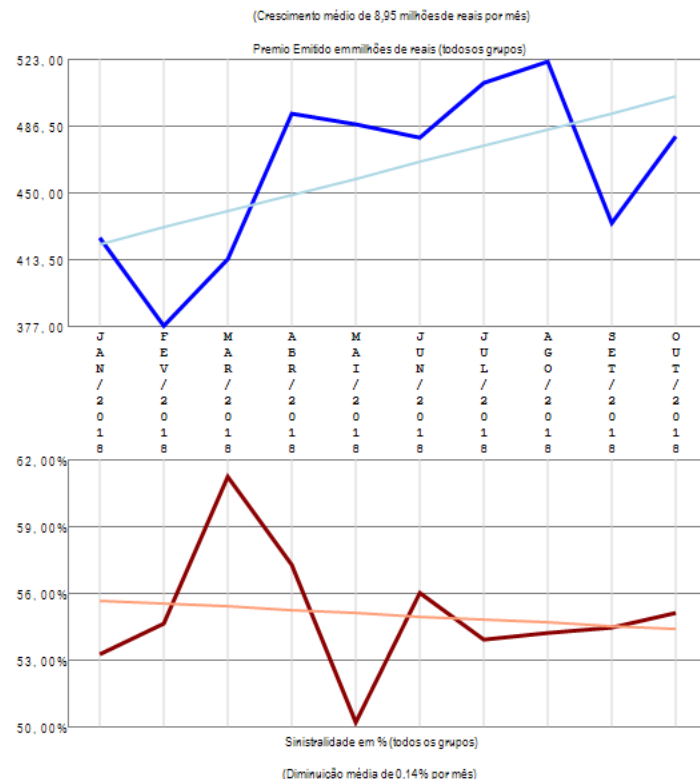
A empresa 01741-BMG SEGUROS S.A. apresenta apenas um grupo de ramos com emissão de prêmio no período de JAN/2018 a OUT/2018, quando a sinistralidade média da empresa foi de 0,33%. Em relação ao Prêmio Emitido, observou-se crescimento médio de 0,97 milhões de reais por mês, com correspondente crescimento médio de 0,31% por mês na Sinistralidade.

# Empresa 05312-BRADESCO AUTO/RE COMPANHIA DE SEGUROS

Análise entre JAN/2018 e OUT/2018 da relevância de grupos de ramos e sinistralidades na empresa:  
05312-BRADESCO AUTO/RE COMPANHIA DE SEGUROS



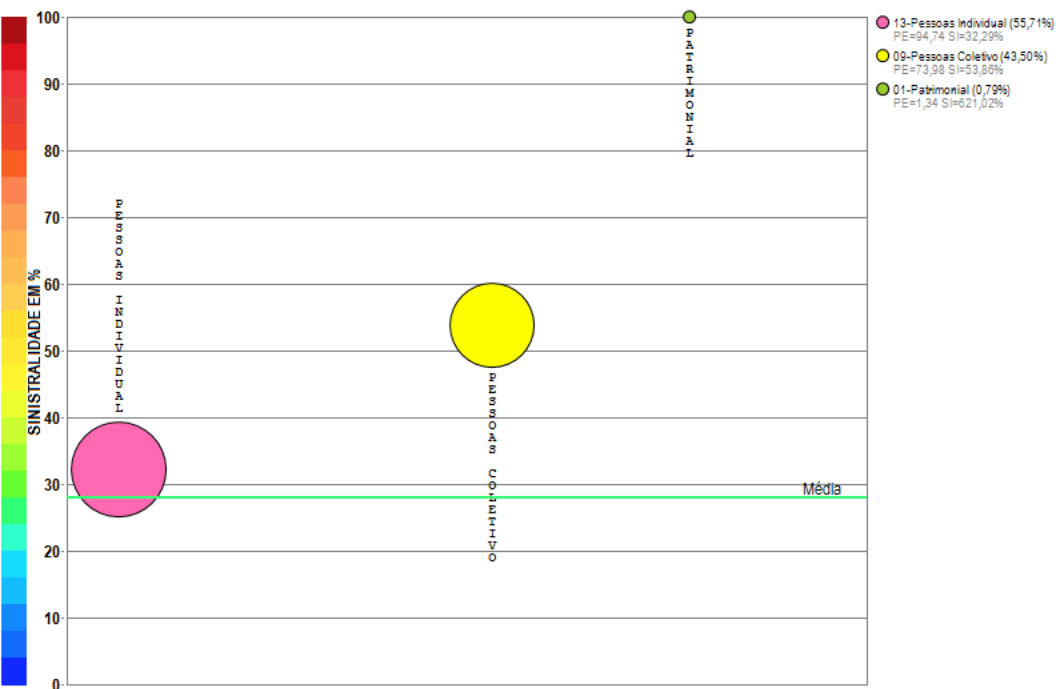
Compilação a partir de dados públicos do Sistema de Estatísticas da SUSEP - A I4PRO Informática Ltda não se responsabiliza por incorreções da fonte.



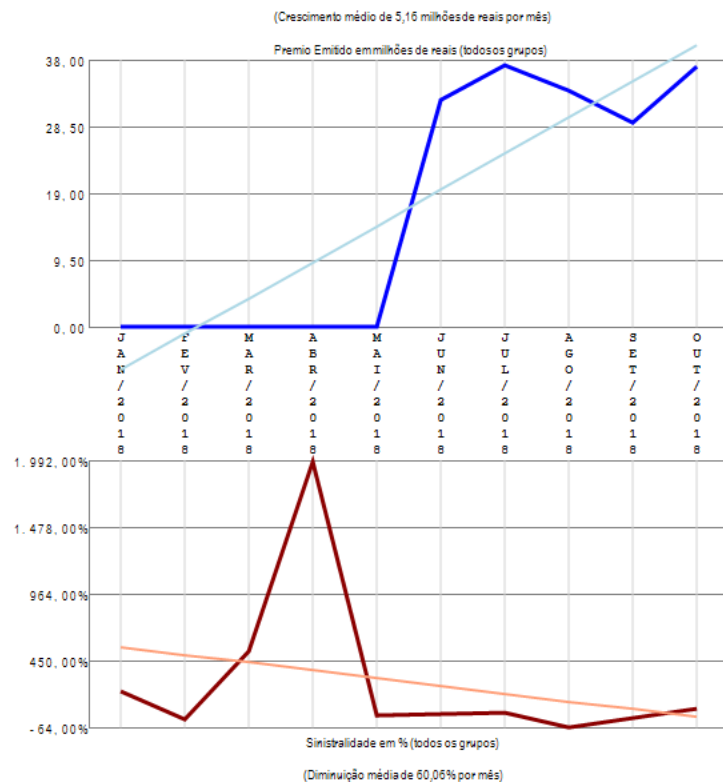
A empresa 05312-BRADESCO AUTO/RE COMPANHIA DE SEGUROS apresenta vários grupos de ramos com emissão de prêmio (11) no período de JAN/2018 a OUT/2018, quando a sinistralidade média da empresa foi de 55,07%. Em relação ao Prêmio Emitido, observou-se crescimento médio de 8,95 milhões de reais por mês, com correspondente diminuição média de 0,14% por mês na Sinistralidade.

# Empresa 05444-BRADESCO SEGUROS S.A

Análise entre JAN/2018 e OUT/2018 da relevância de grupos de ramos e sinistralidades na empresa:  
05444-BRADESCO SEGUROS S.A



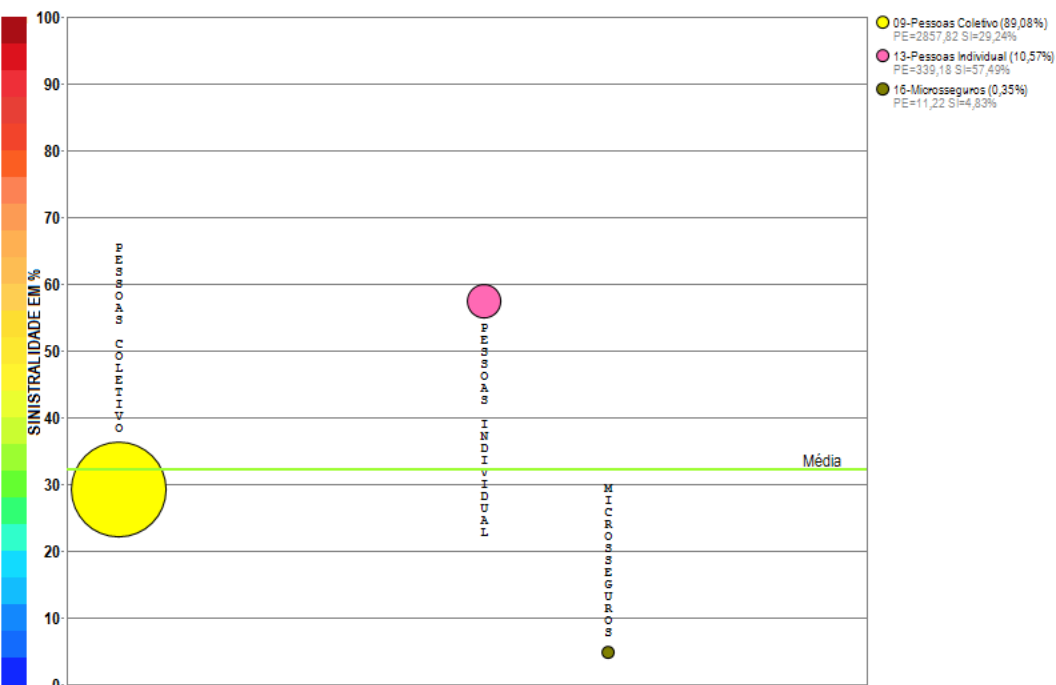
Compilação a partir de dados públicos do Sistema de Estatísticas da SUSEP - A I4PRO Informática Ltda não se responsabiliza por incorreções da fonte.



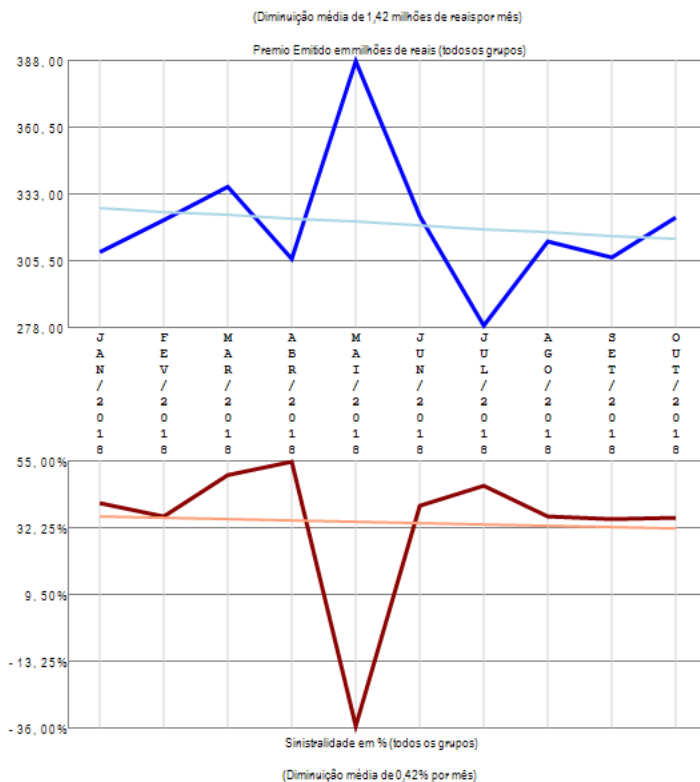
A empresa 05444-BRADESCO SEGUROS S.A apresenta poucos grupos de ramos com emissão de prêmio (3) no período de JAN/2018 a OUT/2018, quando a sinistralidade média da empresa foi de 27,97%. Em relação ao Prêmio Emitido, observou-se crescimento médio de 5,16 milhões de reais por mês, com correspondente diminuição média de 60,06% por mês na Sinistralidade.

# Empresa 06866-BRADESCO VIDA E PREVIDENCIA S.A.

Análise entre JAN/2018 e OUT/2018 da relevância de grupos de ramos e sinistralidades na empresa:  
06866-BRADESCO VIDA E PREVIDENCIA S.A.



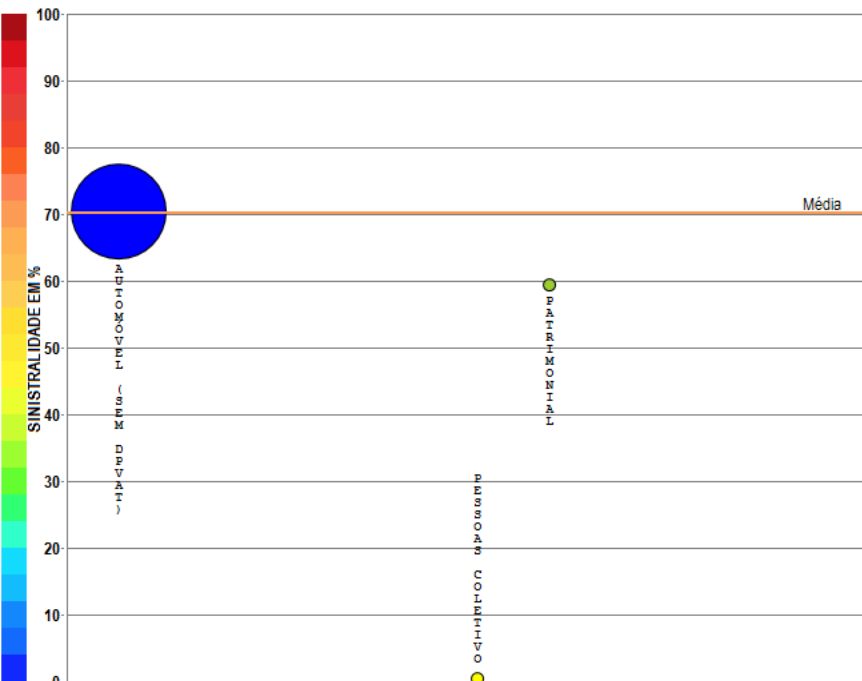
Compilação a partir de dados públicos do Sistema de Estatísticas da SUSEP - A I4PRO Informática Ltda não se responsabiliza por incorreções da fonte.



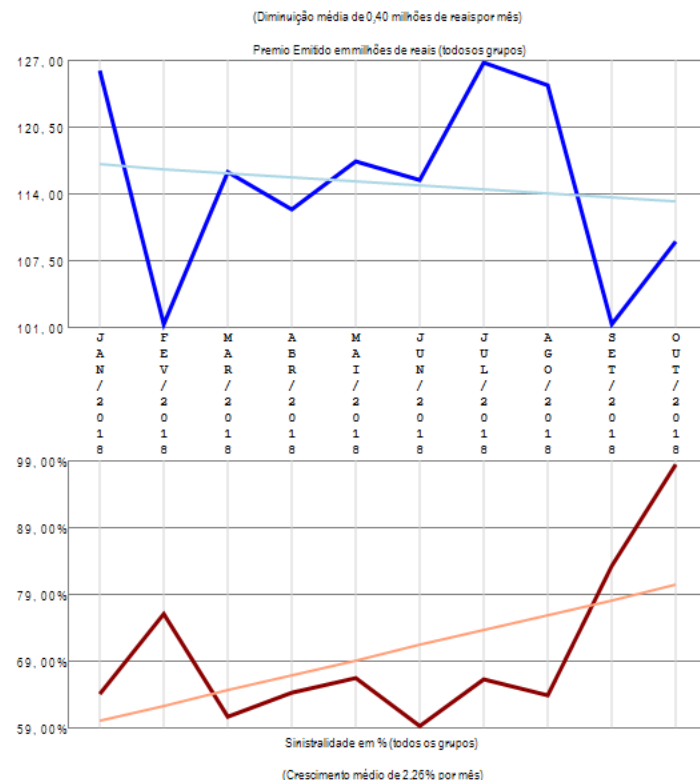
A empresa 06866-BRADESCO VIDA E PREVIDENCIA S.A. apresenta poucos grupos de ramos com emissão de prêmio (3) no período de JAN/2018 a OUT/2018, quando a sinistralidade média da empresa foi de 32,28%. Em relação ao Prêmio Emitido, observou-se diminuição média de 1,42 milhões de reais por mês, com correspondente diminuição média de 0,42% por mês na Sinistralidade.

# Empresa 06181-BRASILVEICULOS COMPANHIA DE SEGUROS

Análise entre JAN/2018 e OUT/2018 da relevância de grupos de ramos e sinistralidades na empresa:  
06181-BRASILVEICULOS COMPANHIA DE SEGUROS



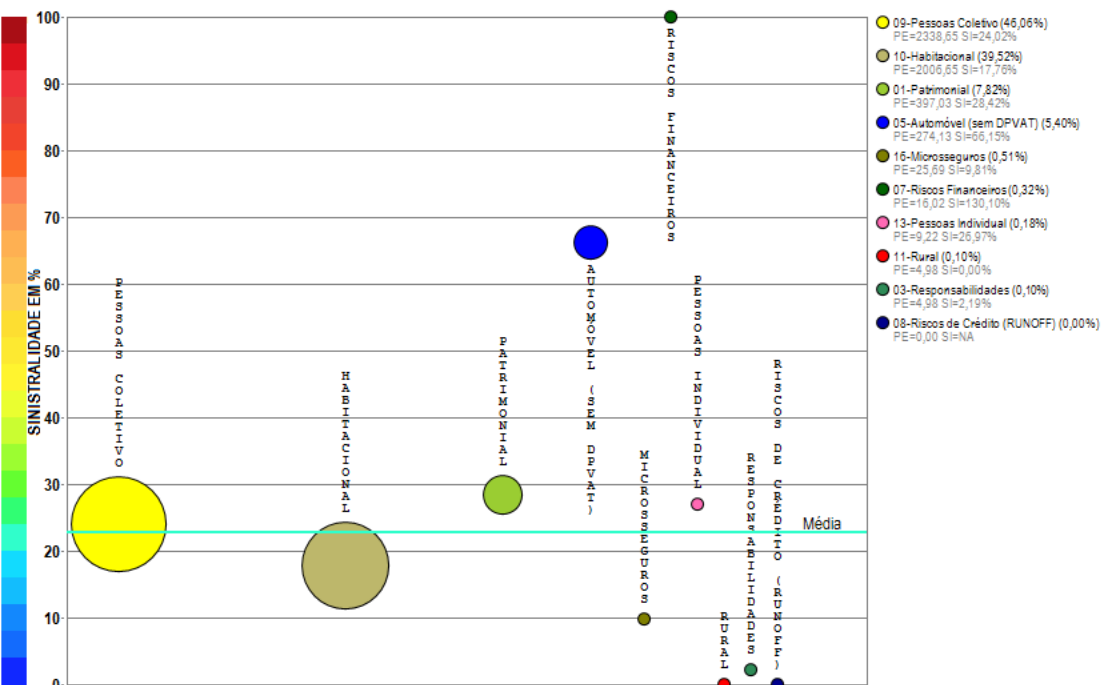
Compilação a partir de dados públicos do Sistema de Estatísticas da SUSEP - A I4PRO Informática Ltda não se responsabiliza por incorreções da fonte.



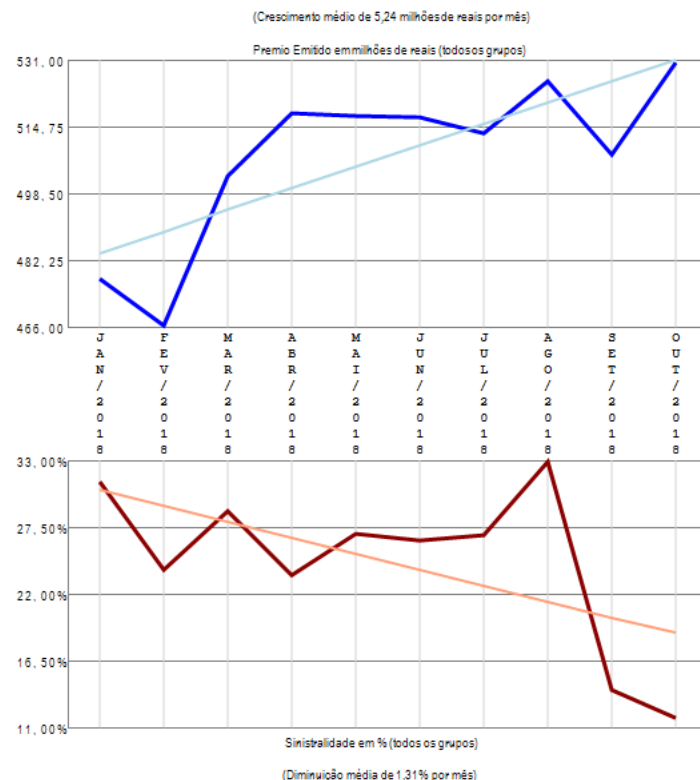
A empresa 06181-BRASILVEICULOS COMPANHIA DE SEGUROS apresenta poucos grupos de ramos com emissão de prêmio (3) no período de JAN/2018 a OUT/2018, quando a sinistralidade média da empresa foi de 70,21%. Em relação ao Prêmio Emitido, observou-se diminuição média de 0,40 milhões de reais por mês, com correspondente crescimento médio de 2,26% por mês na Sinistralidade.

# Empresa 05631-CAIXA SEGURADORA S.A.

Análise entre JAN/2018 e OUT/2018 da relevância de grupos de ramos e sinistralidades na empresa:  
05631-CAIXA SEGURADORA S.A.



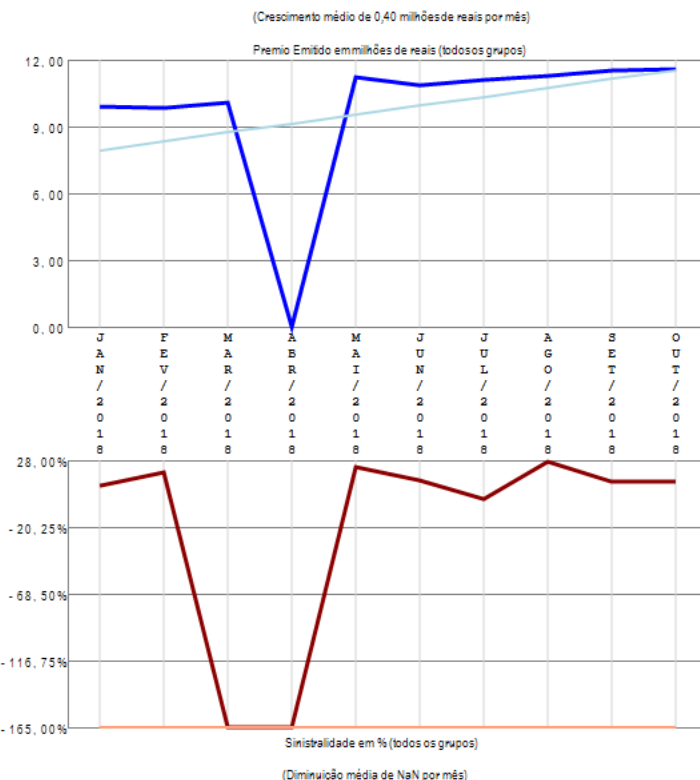
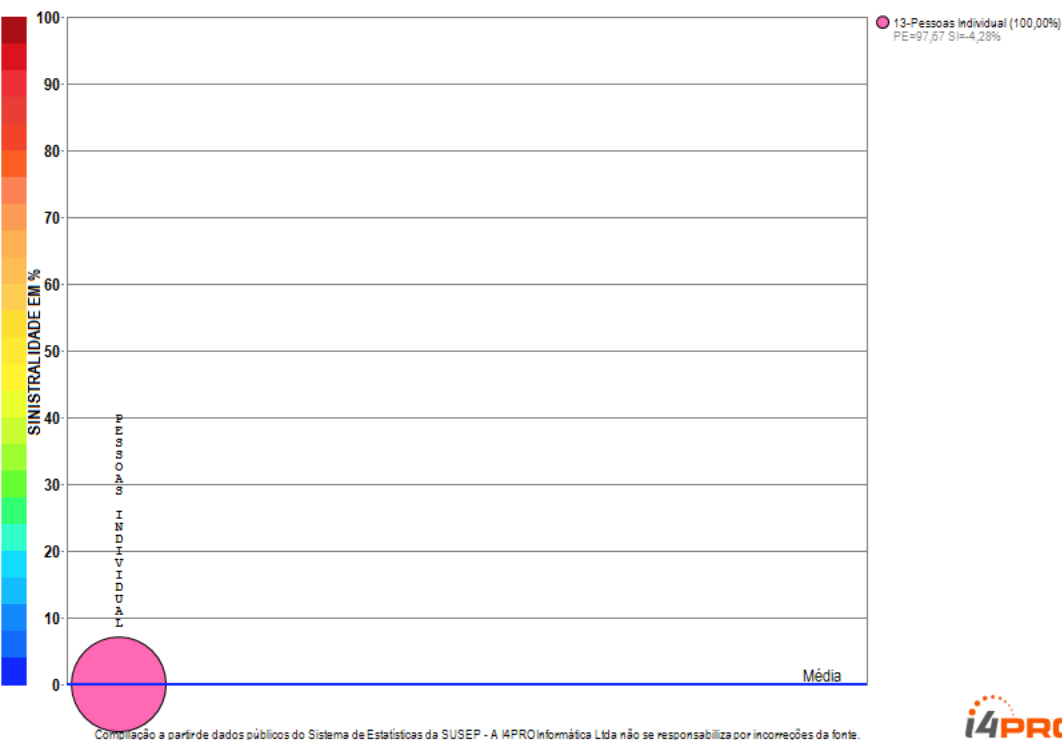
Compilação a partir de dados públicos do Sistema de Estatísticas da SUSEP - A I4PRO Informática Ltda não se responsabiliza por incorreções da fonte.



A empresa 05631-CAIXA SEGURADORA S.A. apresenta vários grupos de ramos com emissão de prêmio (10) no período de JAN/2018 a OUT/2018, quando a sinistralidade média da empresa foi de 22,84%. Em relação ao Prêmio Emitido, observou-se crescimento médio de 5,24 milhões de reais por mês, com correspondente diminuição média de 1,31% por mês na Sinistralidade.

# Empresa 08141-CAIXA VIDA E PREVIDENCIA S.A.

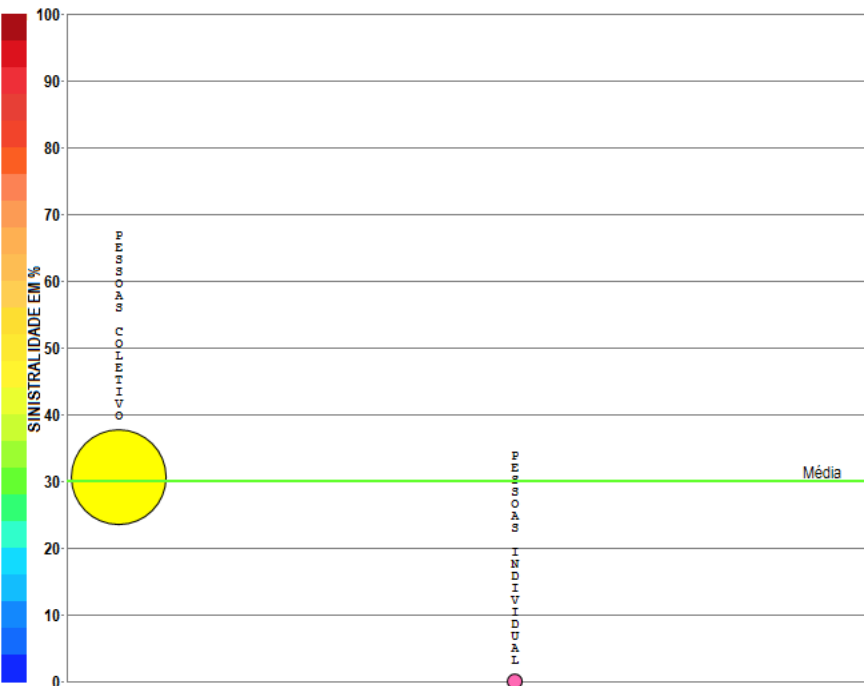
Análise entre JAN/2018 e OUT/2018 da relevância de grupos de ramos e sinistralidades na empresa:  
08141-CAIXA VIDA E PREVIDENCIA S.A.



A empresa 08141-CAIXA VIDA E PREVIDENCIA S.A. apresenta apenas um grupo de ramos com emissão de prêmio no período de JAN/2018 a OUT/2018, quando a sinistralidade média da empresa foi negativa. Em relação ao Prêmio Emitido, observou-se crescimento médio de 0,40 milhões de reais por mês, com correspondente diminuição média de NaN por mês na Sinistralidade.

# Empresa 04251-CAPEMISA SEGURADORA DE VIDA E PREVIDENCIA S/A

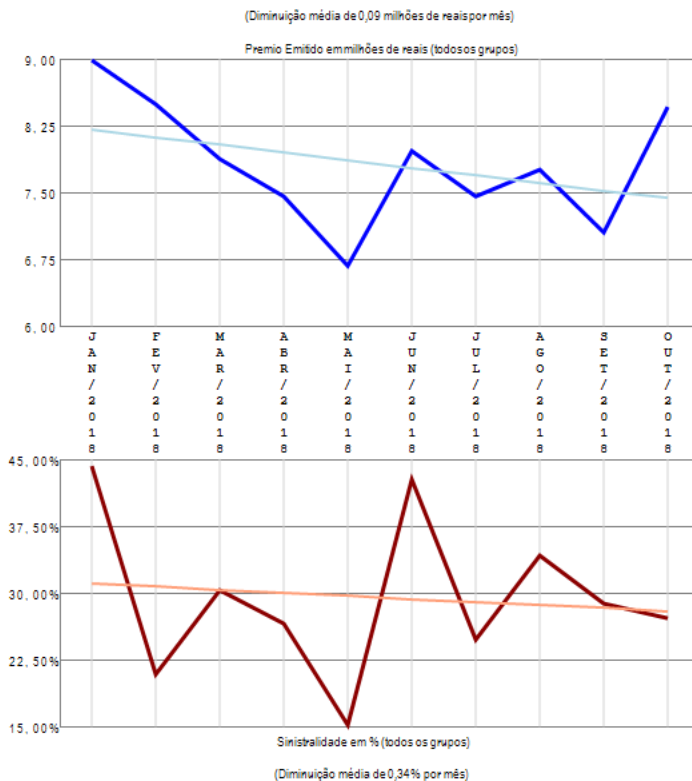
Análise entre JAN/2018 e OUT/2018 da relevância de grupos de ramos e sinistralidades na empresa:  
04251-CAPEMISA SEGURADORA DE VIDA E PREVIDENCIA S/A



● 09-Pessoas Coletivo (98,01%)  
PE=76,71 SI=30,62%

● 13-Pessoas Individual (1,99%)  
PE=1,56 SI=7,80%

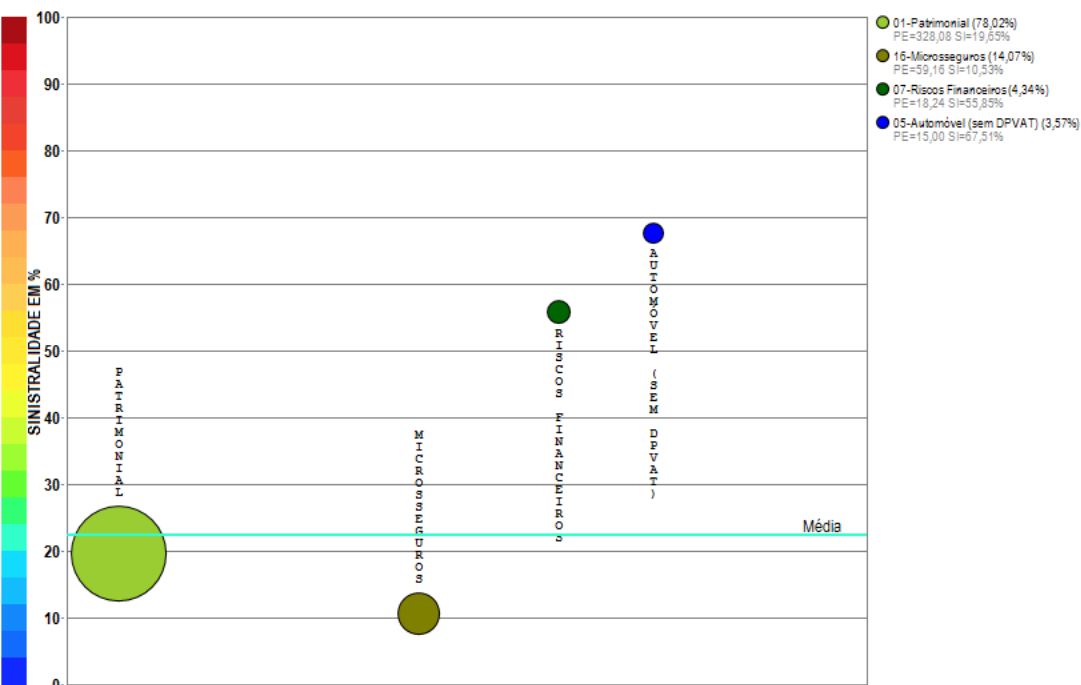
Compilação a partir de dados públicos do Sistema de Estatísticas da SUSEP - A I4PRO Informatica Ltda não se responsabiliza por incorreções da fonte.



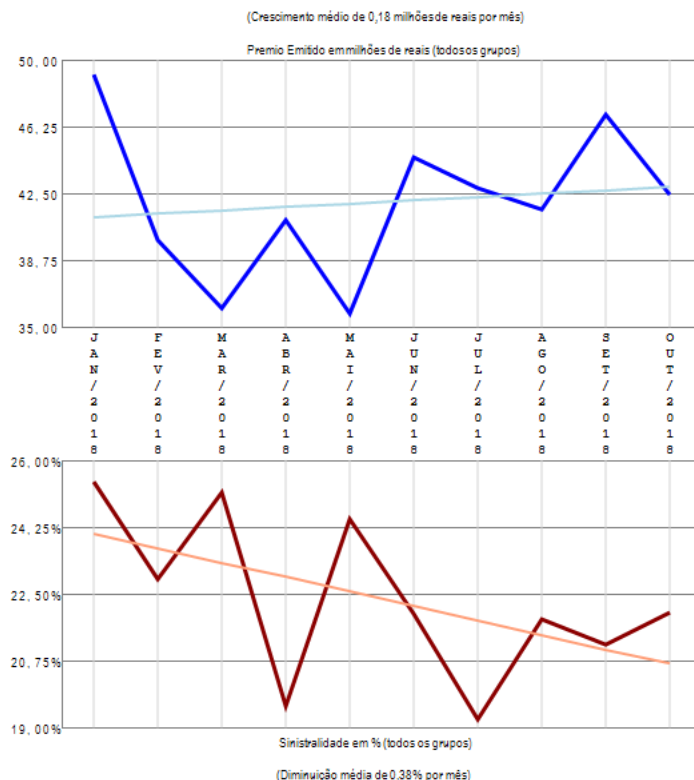
A empresa 04251-CAPEMISA SEGURADORA DE VIDA E PREVIDENCIA S/A apresenta poucos grupos de ramos com emissão de prêmio (2) no período de JAN/2018 a OUT/2018, quando a sinistralidade média da empresa foi de 29,96%. Em relação ao Prêmio Emitido, observou-se diminuição média de 0,09 milhões de reais por mês, com correspondente diminuição média de 0,34% por mês na Sinistralidade.

# Empresa 02933-CARDIF DO BRASIL SEGUROS E GARANTIAS S.A.

Análise entre JAN/2018 e OUT/2018 da relevância de grupos de ramos e sinistralidades na empresa:  
02933-CARDIF DO BRASIL SEGUROS E GARANTIAS S.A.



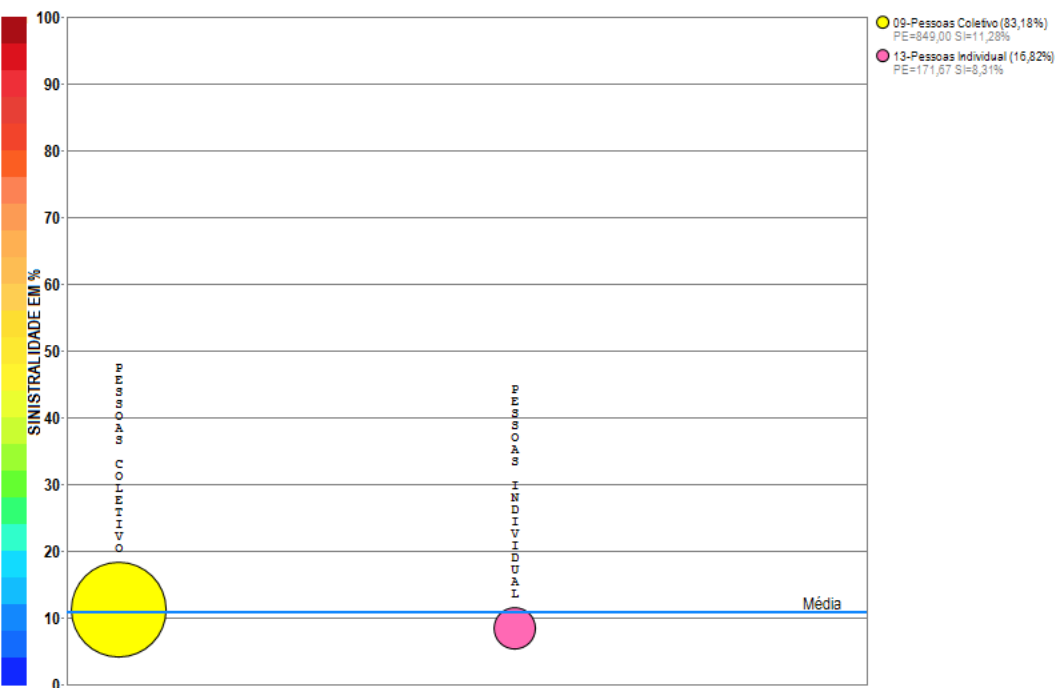
Compilação a partir de dados públicos do Sistema de Estatísticas da SUSEP - A I4PRO Informática Ltda não se responsabiliza por incorreções da fonte.



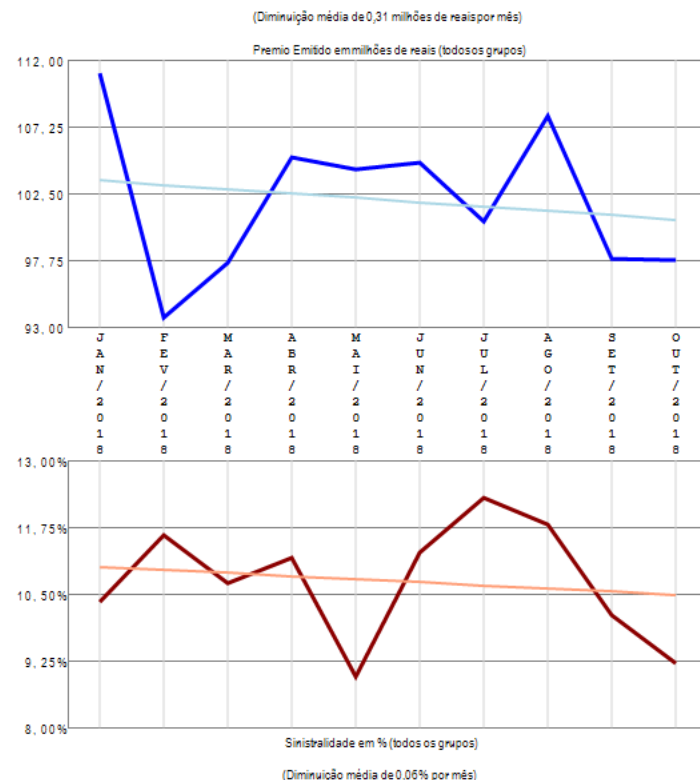
A empresa 02933-CARDIF DO BRASIL SEGUROS E GARANTIAS S.A. apresenta poucos grupos de ramos com emissão de prêmio (4) no período de JAN/2018 a OUT/2018, quando a sinistralidade média da empresa foi de 22,38%. Em relação ao Prêmio Emitido, observou-se crescimento médio de 0,18 milhões de reais por mês, com correspondente diminuição média de 0,38% por mês na Sinistralidade.

# Empresa 06548-CARDIF DO BRASIL VIDA E PREVIDENCIA S/A

Análise entre JAN/2018 e OUT/2018 da relevância de grupos de ramos e sinistralidades na empresa:  
06548-CARDIF DO BRASIL VIDA E PREVIDENCIA S/A



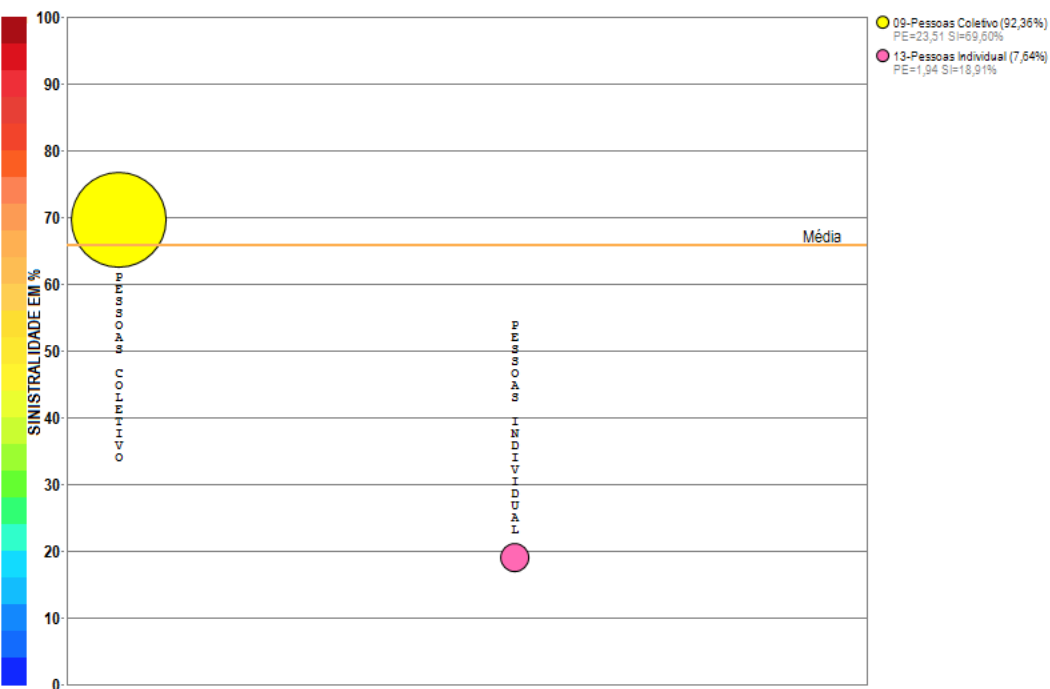
Compilação a partir de dados públicos do Sistema de Estatísticas da SUSEP - A I4PRO Informática Ltda não se responsabiliza por incorreções da fonte.



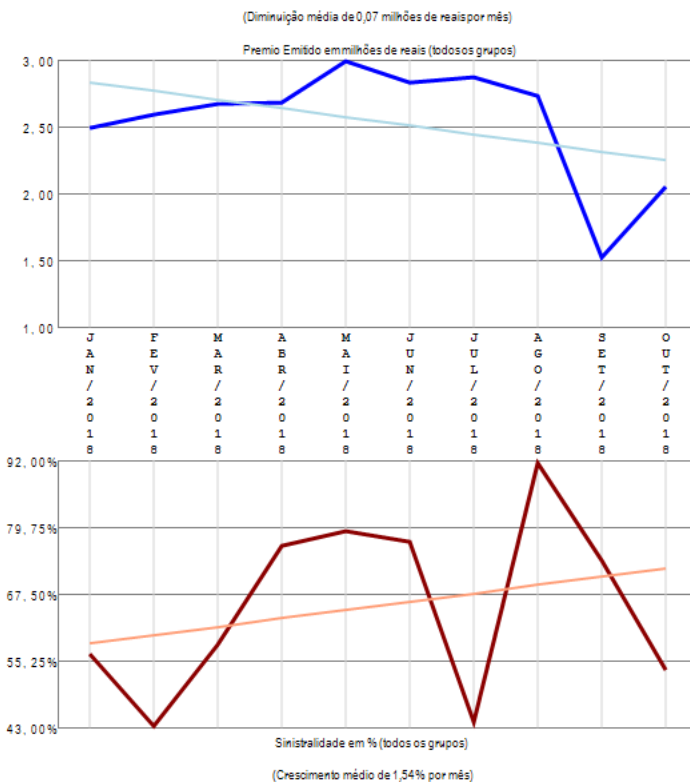
A empresa 06548-CARDIF DO BRASIL VIDA E PREVIDENCIA S/A apresenta poucos grupos de ramos com emissão de prêmio (2) no período de JAN/2018 a OUT/2018, quando a sinistralidade média da empresa foi de 10,74%. Em relação ao Prêmio Emitido, observou-se diminuição média de 0,31 milhões de reais por mês, com correspondente diminuição média de 0,06% por mês na Sinistralidade.

# Empresa 06017-CENTAURO VIDA E PREVIDENCIA S.A.

Análise entre JAN/2018 e OUT/2018 da relevância de grupos de ramos e sinistralidades na empresa:  
06017-CENTAURO VIDA E PREVIDENCIA S.A.



Compilação a partir de dados públicos do Sistema de Estatísticas da SUSEP - A I4PRO Informática Ltda não se responsabiliza por incorreções da fonte.



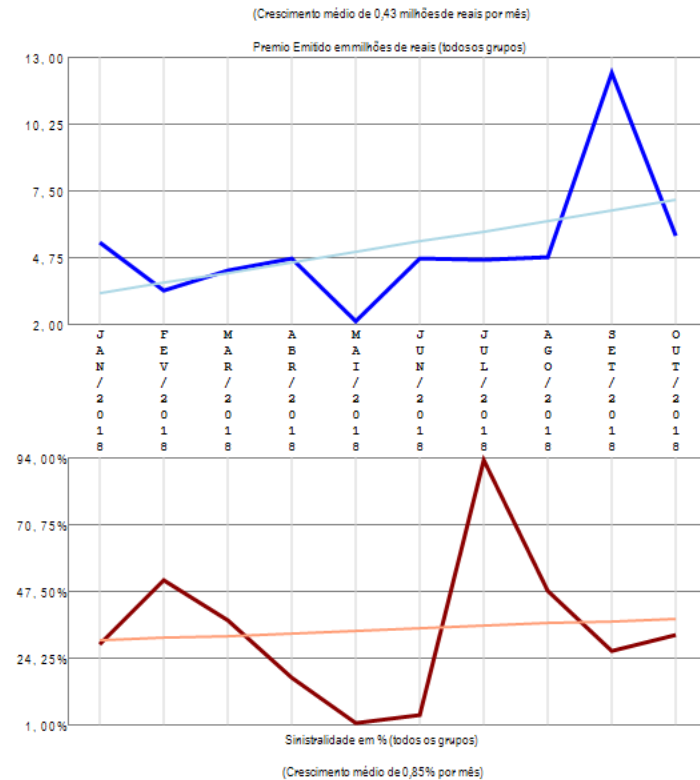
A empresa 06017-CENTAURO VIDA E PREVIDENCIA S.A. apresenta poucos grupos de ramos com emissão de prêmio (2) no período de JAN/2018 a OUT/2018, quando a sinistralidade média da empresa foi de 65,76%. Em relação ao Prêmio Emitido, observou-se diminuição média de 0,07 milhões de reais por mês, com correspondente crescimento médio de 1,54% por mês na Sinistralidade.

# Empresa 06998-CESCEBRASIL SEGUROS DE GARANTIAS E CREDITO S.A.

Análise entre JAN/2018 e OUT/2018 da relevância de grupos de ramos e sinistralidades na empresa:  
06998-CESCEBRASIL SEGUROS DE GARANTIAS E CREDITO S.A.



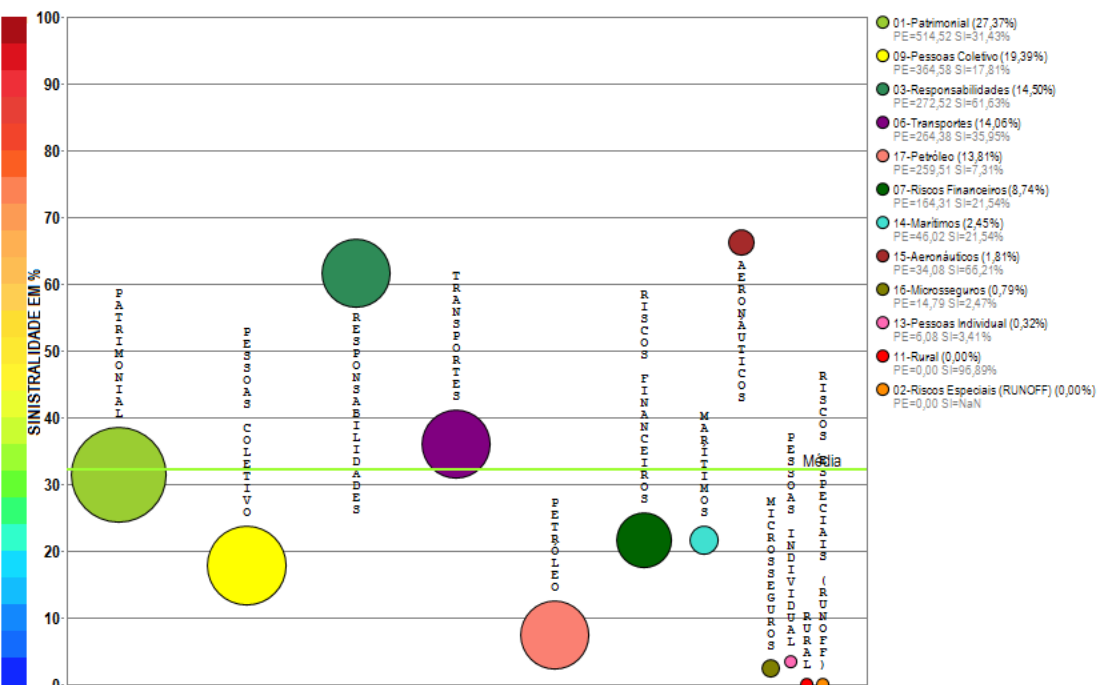
Compilação a partir de dados públicos do Sistema de Estatísticas da SUSEP - A I4PRO Informática Ltda não se responsabiliza por incorreções da fonte.



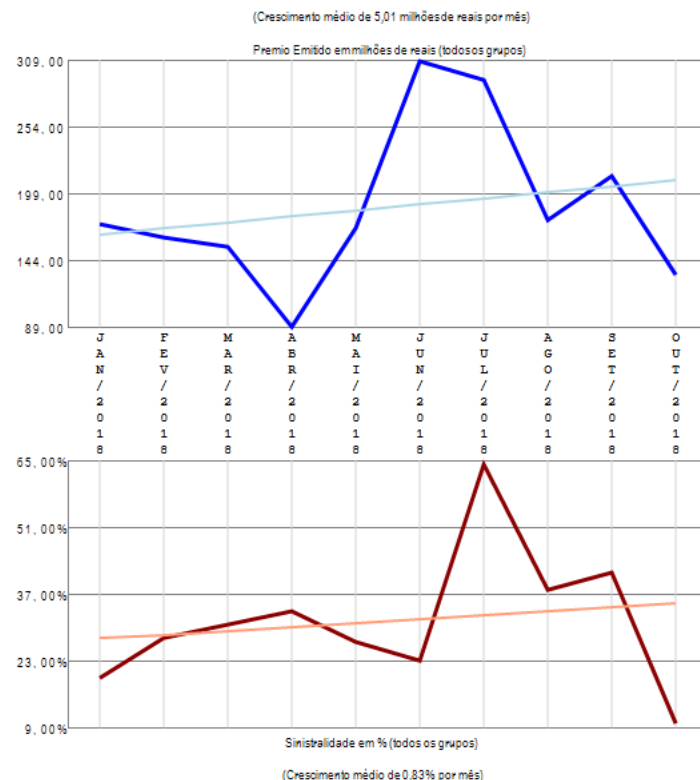
A empresa 06998-CESCEBRASIL SEGUROS DE GARANTIAS E CREDITO S.A. apresenta apenas um grupo de ramos com emissão de prêmio no período de JAN/2018 a OUT/2018, quando a sinistralidade média da empresa foi de 32,82%. Em relação ao Prêmio Emitido, observou-se crescimento médio de 0,43 milhões de reais por mês, com correspondente crescimento médio de 0,85% por mês na Sinistralidade.

# Empresa 06513-CHUBB SEGUROS BRASIL S.A.

Análise entre JAN/2018 e OUT/2018 da relevância de grupos de ramos e sinistralidades na empresa:  
06513-CHUBB SEGUROS BRASIL S.A.



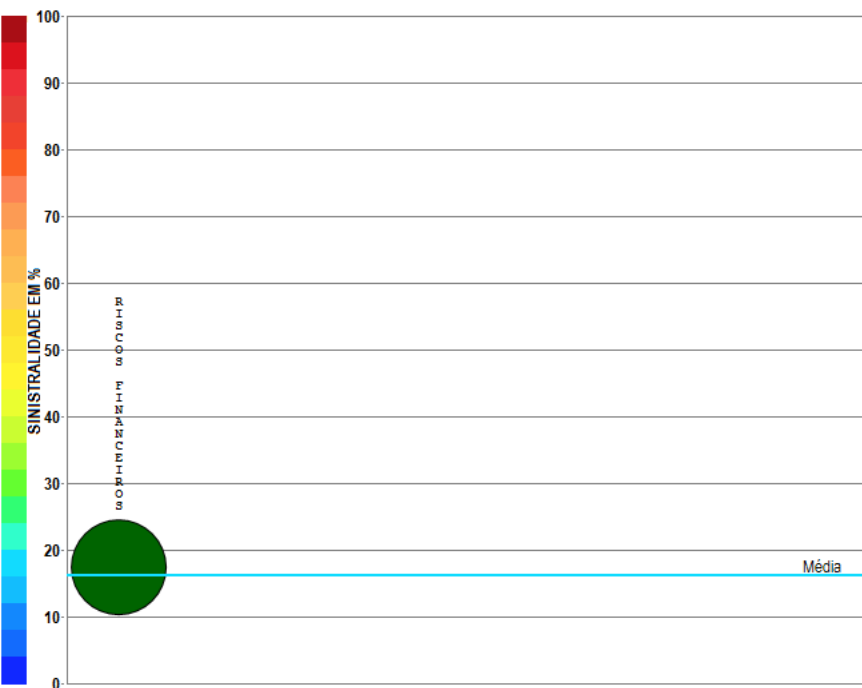
Compilação a partir de dados públicos do Sistema de Estatísticas da SUSEP - A I4PRO Informática Ltda não se responsabiliza por incorreções da fonte.



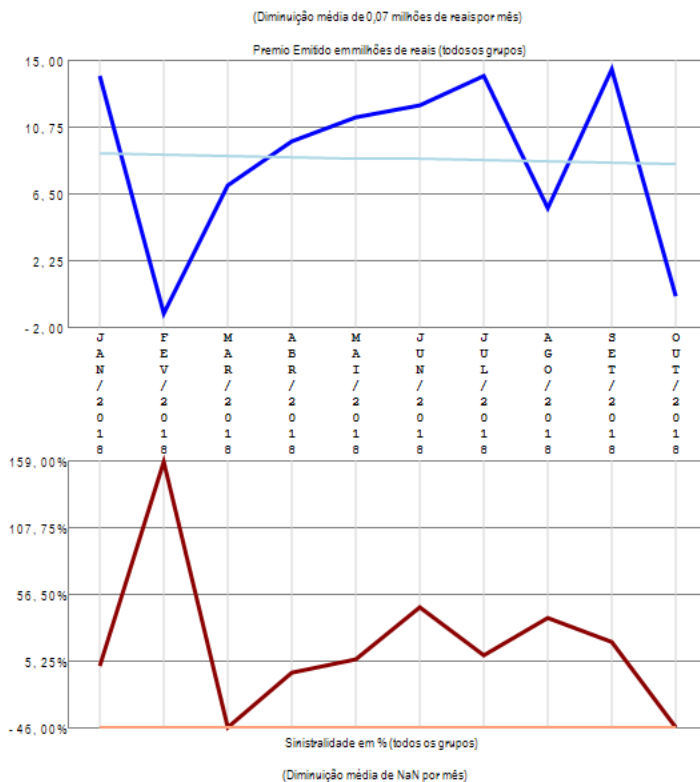
A empresa 06513-CHUBB SEGUROS BRASIL S.A. apresenta vários grupos de ramos com emissão de prêmio (12) no período de JAN/2018 a OUT/2018, quando a sinistralidade média da empresa foi de 32,16%. Em relação ao Prêmio Emitido, observou-se crescimento médio de 5,01 milhões de reais por mês, com correspondente crescimento médio de 0,83% por mês na Sinistralidade.

# Empresa 03328-COFACE DO BRASIL SEGUROS DE CREDITO S.A.

Análise entre JAN/2018 e OUT/2018 da relevância de grupos de ramos e sinistralidades na empresa:  
03328-COFACE DO BRASIL SEGUROS DE CREDITO S.A.



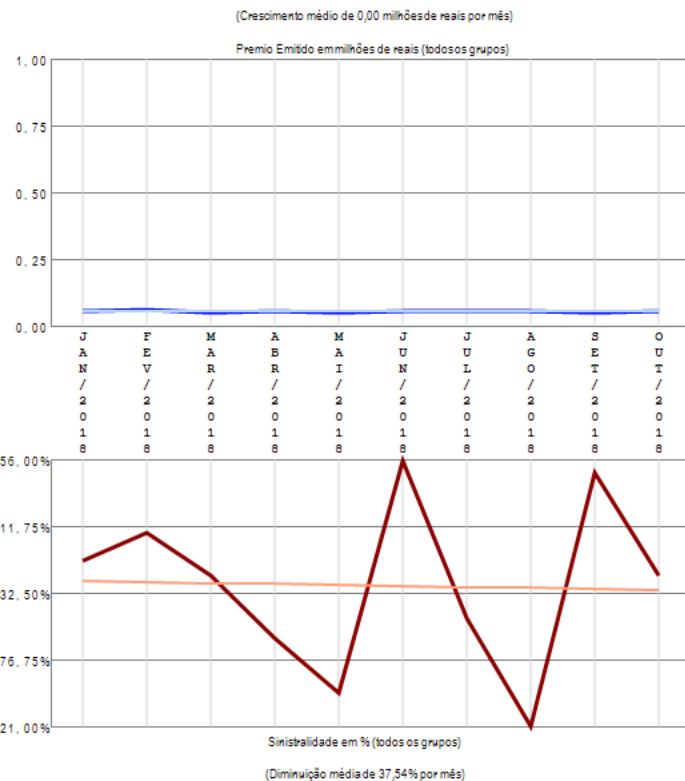
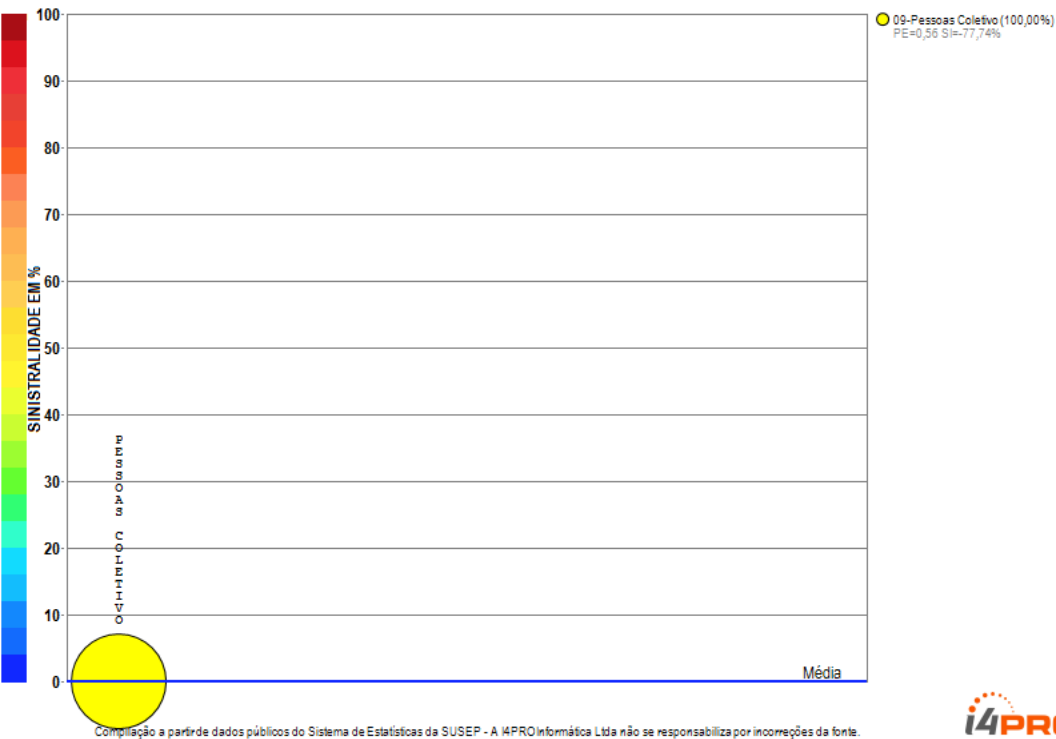
Compilação a partir de dados públicos do Sistema de Estatísticas da SUSEP - A I4PRO Informática Ltda não se responsabiliza por incorreções da fonte.



A empresa 03328-COFACE DO BRASIL SEGUROS DE CREDITO S.A. apresenta apenas um grupo de ramos com emissão de prêmio no período de JAN/2018 a OUT/2018, quando a sinistralidade média da empresa foi de 16,11%. Em relação ao Prêmio Emitido, observou-se diminuição média de 0,07 milhões de reais por mês, com correspondente diminuição média de nan por mês na Sinistralidade.

# Empresa 05045-COMPANHIA DE SEGUROS ALIANÇA DA BAHIA

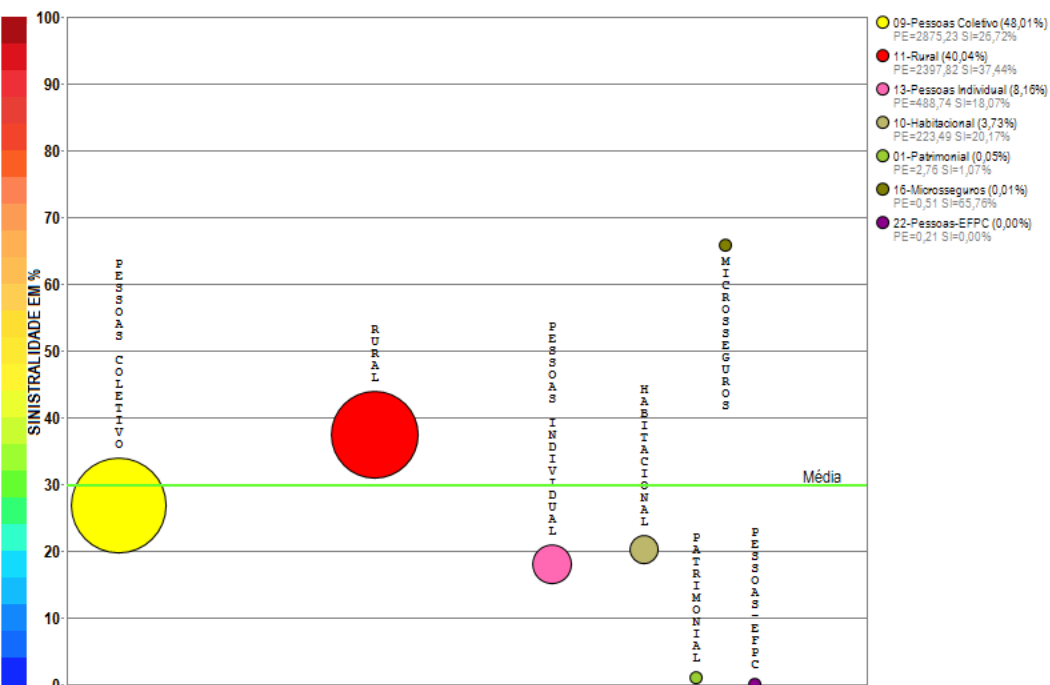
Análise entre JAN/2018 e OUT/2018 da relevância de grupos de ramos e sinistralidades na empresa:  
05045-COMPANHIA DE SEGUROS ALIANÇA DA BAHIA



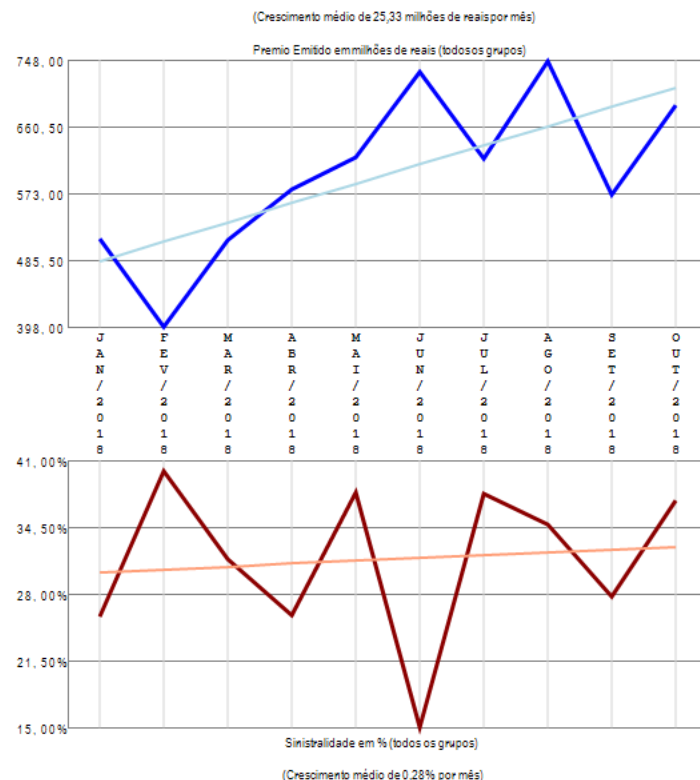
A empresa 05045-COMPANHIA DE SEGUROS ALIANÇA DA BAHIA apresenta apenas um grupo de ramos com emissão de prêmio no período de JAN/2018 a OUT/2018, quando a sinistralidade média da empresa foi negativa. Em relação ao Prêmio Emitido, observou-se crescimento médio de 0,00 milhões de reais por mês, com correspondente diminuição média de 37,54% por mês na Sinistralidade.

# Empresa 06785-COMPANHIA DE SEGUROS ALIANÇA DO BRASIL

Análise entre JAN/2018 e OUT/2018 da relevância de grupos de ramos e sinistralidades na empresa:  
06785-COMPANHIA DE SEGUROS ALIANÇA DO BRASIL



Compilação a partir de dados públicos do Sistema de Estatísticas da SUSEP - A I4PRO Informática Ltda não se responsabiliza por incorreções da fonte.



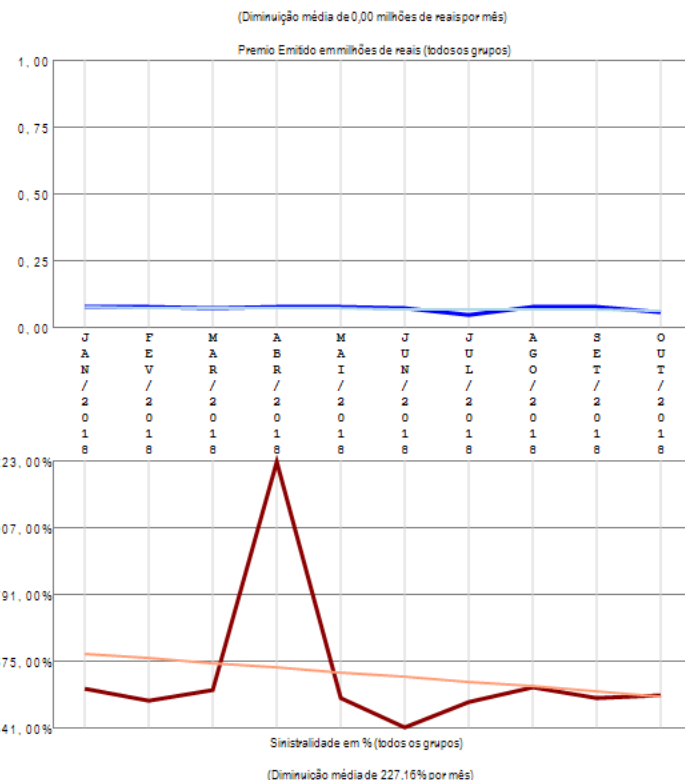
A empresa 06785-COMPANHIA DE SEGUROS ALIANÇA DO BRASIL apresenta vários grupos de ramos com emissão de prêmio (7) no período de JAN/2018 a OUT/2018, quando a sinistralidade média da empresa foi de 29,81%. Em relação ao Prêmio Emitido, observou-se crescimento médio de 25,33 milhões de reais por mês, com correspondente crescimento médio de 0,28% por mês na Sinistralidade.

# Empresa 06688-COMPANHIA DE SEGUROS DO ESTADO DE SAO PAULO - COESP

Análise entre JAN/2018 e OUT/2018 da relevância de grupos de ramos e sinistralidades na empresa:  
06688-COMPANHIA DE SEGUROS DO ESTADO DE SAO PAULO - COESP



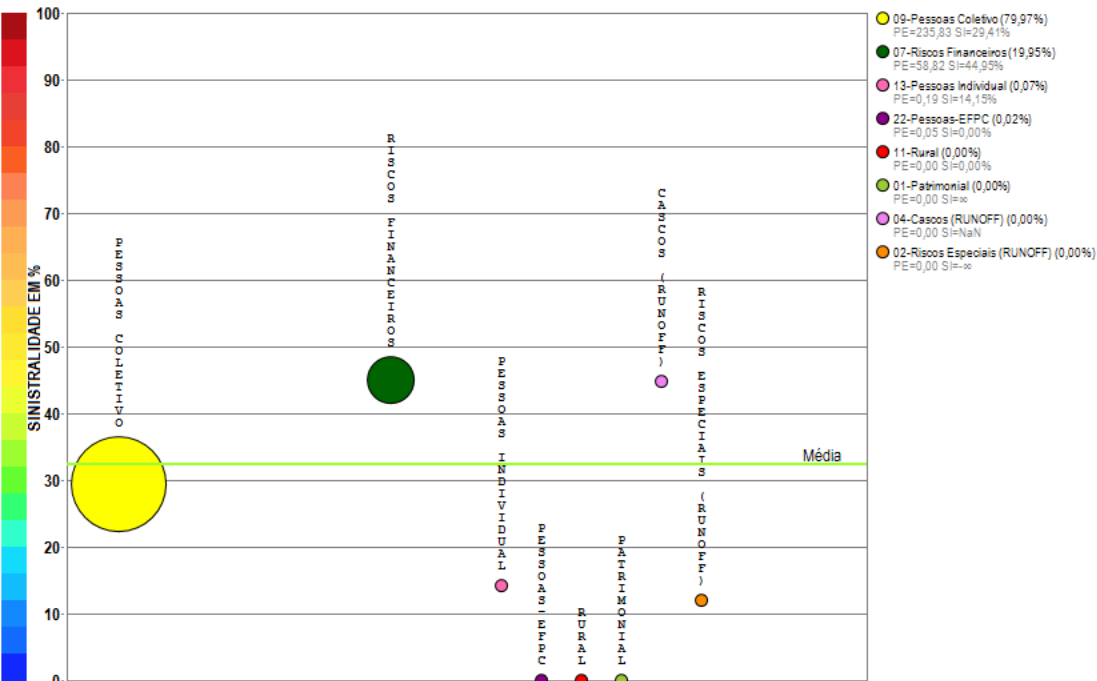
Compilação a partir de dados públicos do Sistema de Estatísticas da SUSEP - A I4PRO Informática Ltda não se responsabiliza por incorreções da fonte.



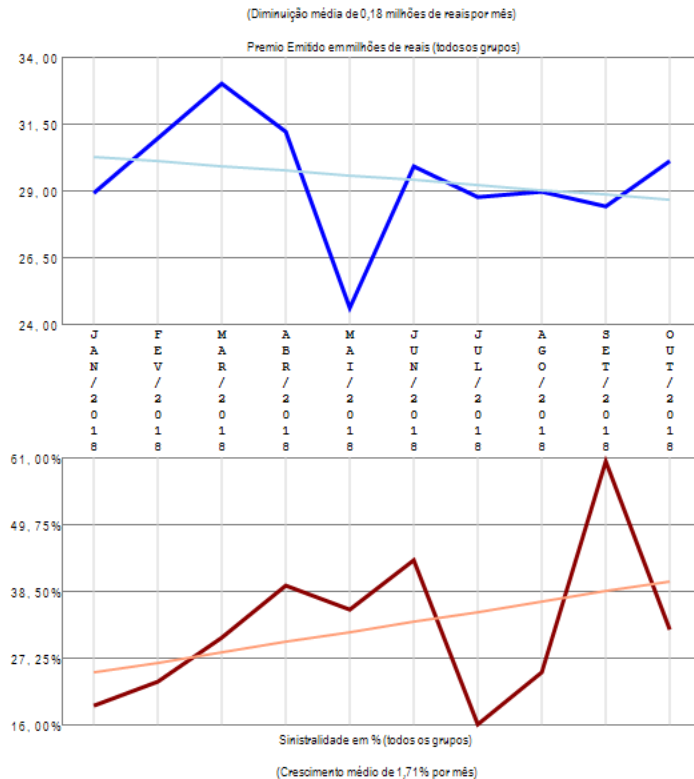
A empresa 06688-COMPANHIA DE SEGUROS DO ESTADO DE SAO PAULO - COESP apresenta apenas um grupo de ramos com emissão de prêmio no período de JAN/2018 a OUT/2018, quando a sinistralidade média da empresa foi negativa. Em relação ao Prêmio Emitido, observou-se diminuição média de 0,00 milhões de reais por mês, com correspondente diminuição média de 227,16% por mês na Sinistralidade.

# Empresa 05193-COMPANHIA DE SEGUROS PREVIDENCIA DO SUL

Análise entre JAN/2018 e OUT/2018 da relevância de grupos de ramos e sinistralidades na empresa:  
05193-COMPANHIA DE SEGUROS PREVIDENCIA DO SUL



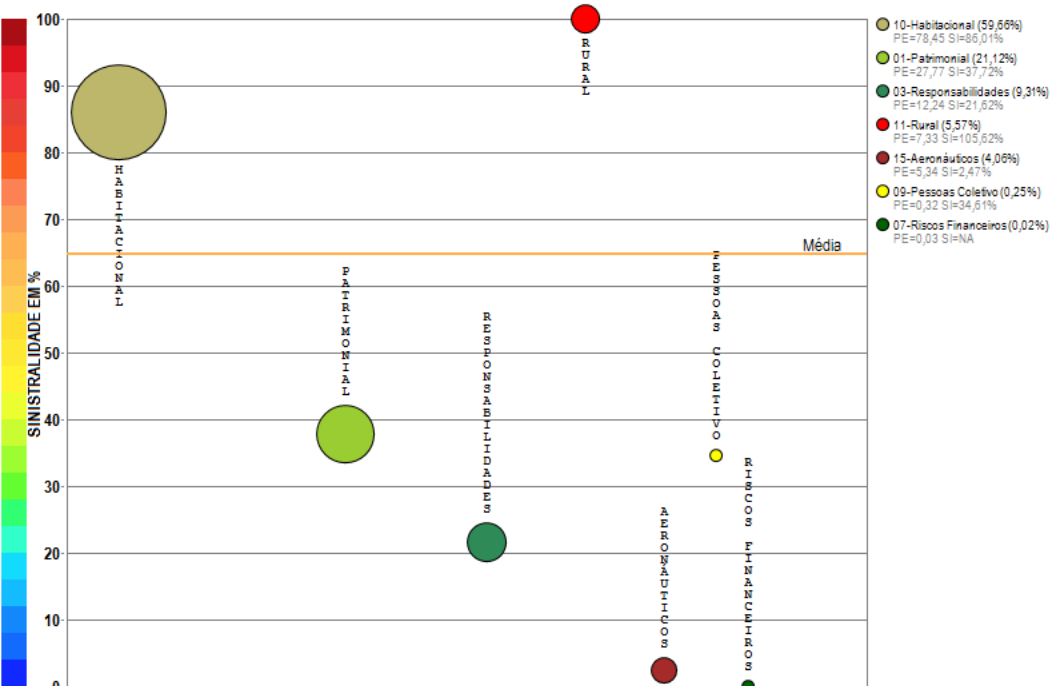
Compilação a partir de dados públicos do Sistema de Estatísticas da SUSEP - A I4PRO Informática Ltda não se responsabiliza por incorreções da fonte.



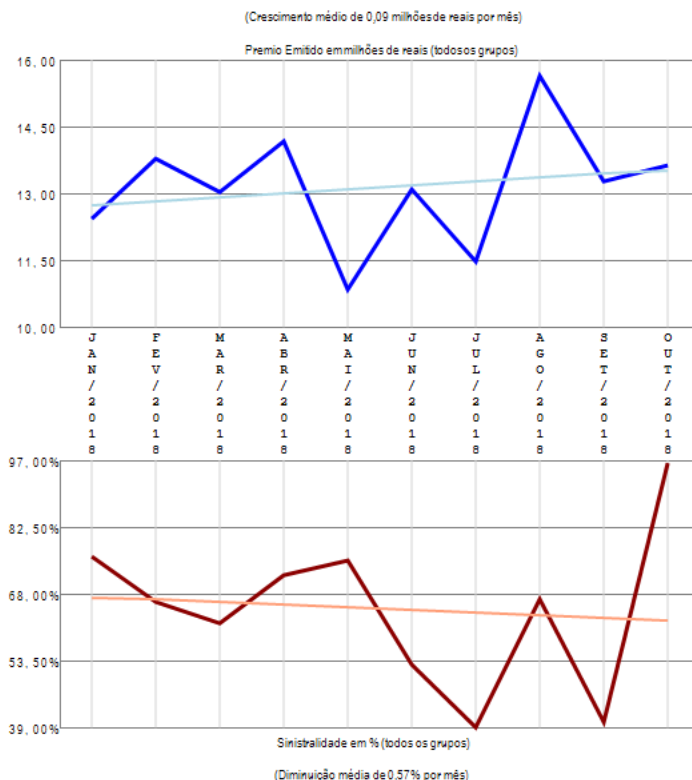
A empresa 05193-COMPANHIA DE SEGUROS PREVIDENCIA DO SUL apresenta vários grupos de ramos com emissão de prêmio (8) no período de JAN/2018 a OUT/2018, quando a sinistralidade média da empresa foi de 32,47%. Em relação ao Prêmio Emitido, observou-se diminuição média de 0,18 milhões de reais por mês, com correspondente crescimento médio de 1,71% por mês na Sinistralidade.

# Empresa 05690-COMPANHIA EXCELSIOR DE SEGUROS

Análise entre JAN/2018 e OUT/2018 da relevância de grupos de ramos e sinistralidades na empresa:  
05690-COMPANHIA EXCELSIOR DE SEGUROS




Compilação a partir de dados públicos do Sistema de Estatísticas da SUSEP - A I4PRO Informática Ltda não se responsabiliza por incorreções da fonte.



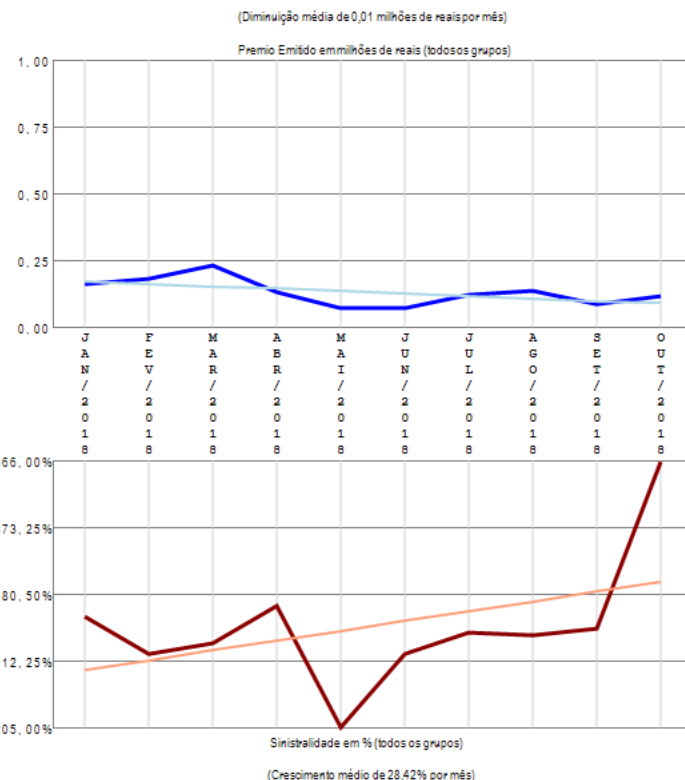
A empresa 05690-COMPANHIA EXCELSIOR DE SEGUROS apresenta vários grupos de ramos com emissão de prêmio (7) no período de JAN/2018 a OUT/2018, quando a sinistralidade média da empresa foi de 64,77%. Em relação ao Prêmio Emitido, observou-se crescimento médio de 0,09 milhões de reais por mês, com correspondente diminuição média de 0,57% por mês na Sinistralidade.

# Empresa 01937-COMPREV VIDA E PREVIDENCIA S.A.

Análise entre JAN/2018 e OUT/2018 da relevância de grupos de ramos e sinistralidades na empresa:  
01937-COMPREV VIDA E PREVIDENCIA S.A.



Compilação a partir de dados públicos do Sistema de Estatísticas da SUSEP - A I4PRO Informática Ltda não se responsabiliza por incorreções da fonte.



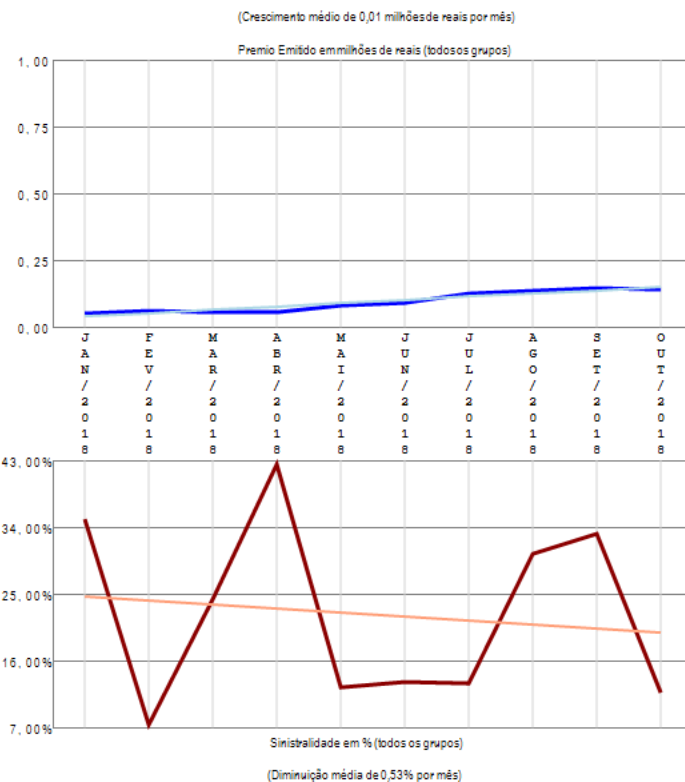
A empresa 01937-COMPREV VIDA E PREVIDENCIA S.A. apresenta poucos grupos de ramos com emissão de prêmio (2) no período de JAN/2018 a OUT/2018, quando a sinistralidade média da empresa foi de 72,93%. Em relação ao Prêmio Emitido, observou-se diminuição média de 0,01 milhões de reais por mês, com correspondente crescimento médio de 28,42% por mês na Sinistralidade.

# Empresa 01554-EQUATORIAL MICROSSEGUROS S.A.

Análise entre JAN/2018 e OUT/2018 da relevância de grupos de ramos e sinistralidades na empresa:  
01554-EQUATORIAL MICROSSEGUROS S.A.



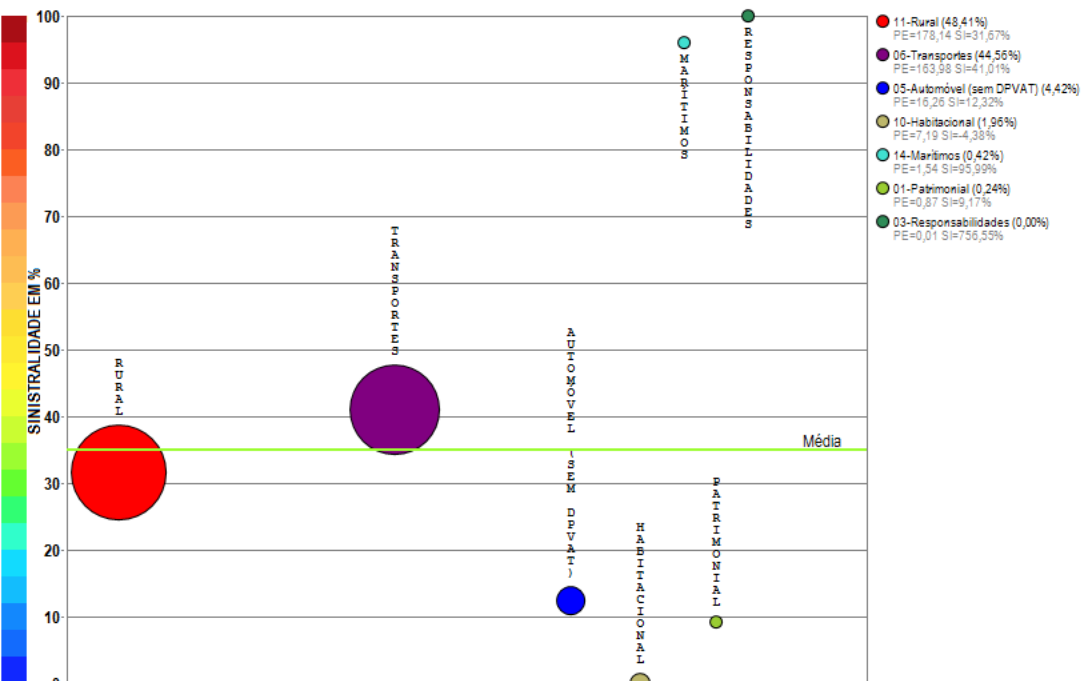
Compilação a partir de dados públicos do Sistema de Estatísticas da SUSEP - A I4PRO Informática Ltda não se responsabiliza por incorreções da fonte.



A empresa 01554-EQUATORIAL MICROSSEGUROS S.A. apresenta apenas um grupo de ramos com emissão de prêmio no período de JAN/2018 a OUT/2018, quando a sinistralidade média da empresa foi de 21,31%. Em relação ao Prêmio Emitido, observou-se crescimento médio de 0,01 milhões de reais por mês, com correspondente diminuição média de 0,53% por mês na Sinistralidade.

# Empresa 01490-ESSOR SEGUROS S.A.

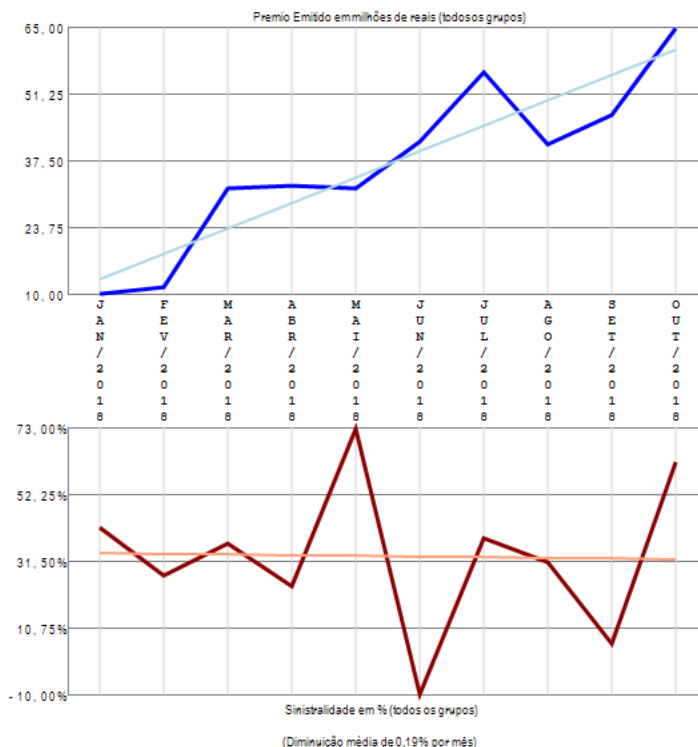
Análise entre JAN/2018 e OUT/2018 da relevância de grupos de ramos e sinistralidades na empresa:  
01490-ESSOR SEGUROS S.A.



Compilação a partir de dados públicos do Sistema de Estatísticas da SUSEP - A I4PRO Informática Ltda não se responsabiliza por incorreções da fonte.



(Crescimento médio de 5,26 milhões de reais por mês)

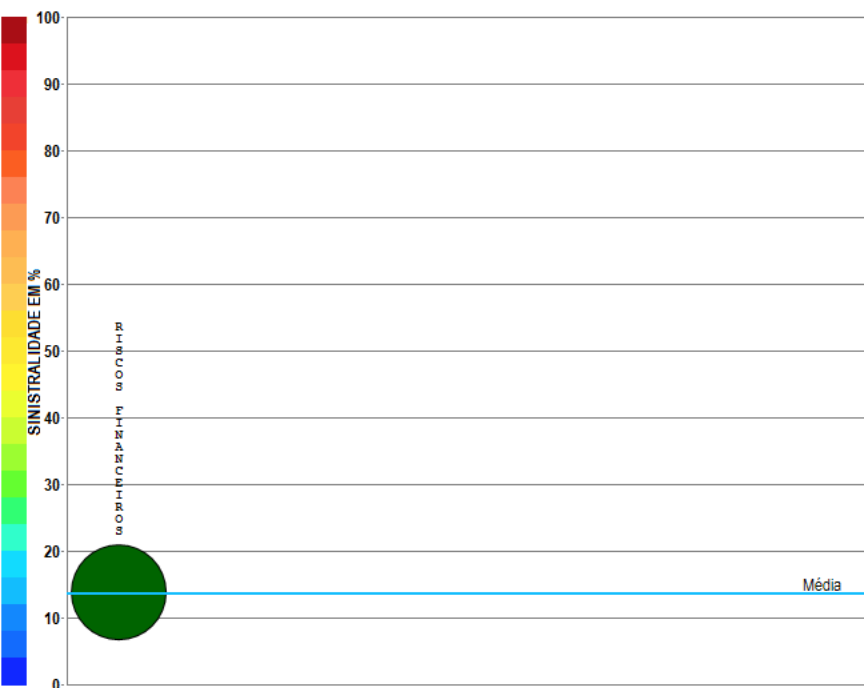


(Diminuição média de 0,19% por mês)

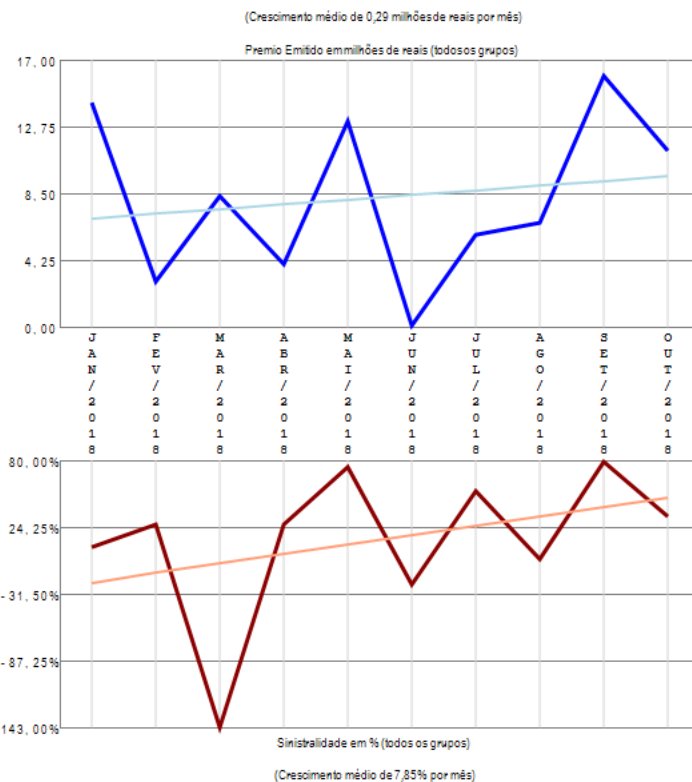
A empresa 01490-ESSOR SEGUROS S.A. apresenta vários grupos de ramos com emissão de prêmio (7) no período de JAN/2018 a OUT/2018, quando a sinistralidade média da empresa foi de 34,95%. Em relação ao Prêmio Emitido, observou-se crescimento médio de 5,26 milhões de reais por mês, com correspondente diminuição média de 0,19% por mês na Sinistralidade.

# Empresa 04359-EULER HERMES SEGUROS S.A.

Análise entre JAN/2018 e OUT/2018 da relevância de grupos de ramos e sinistralidades na empresa:  
04359-EULER HERMES SEGUROS S.A.



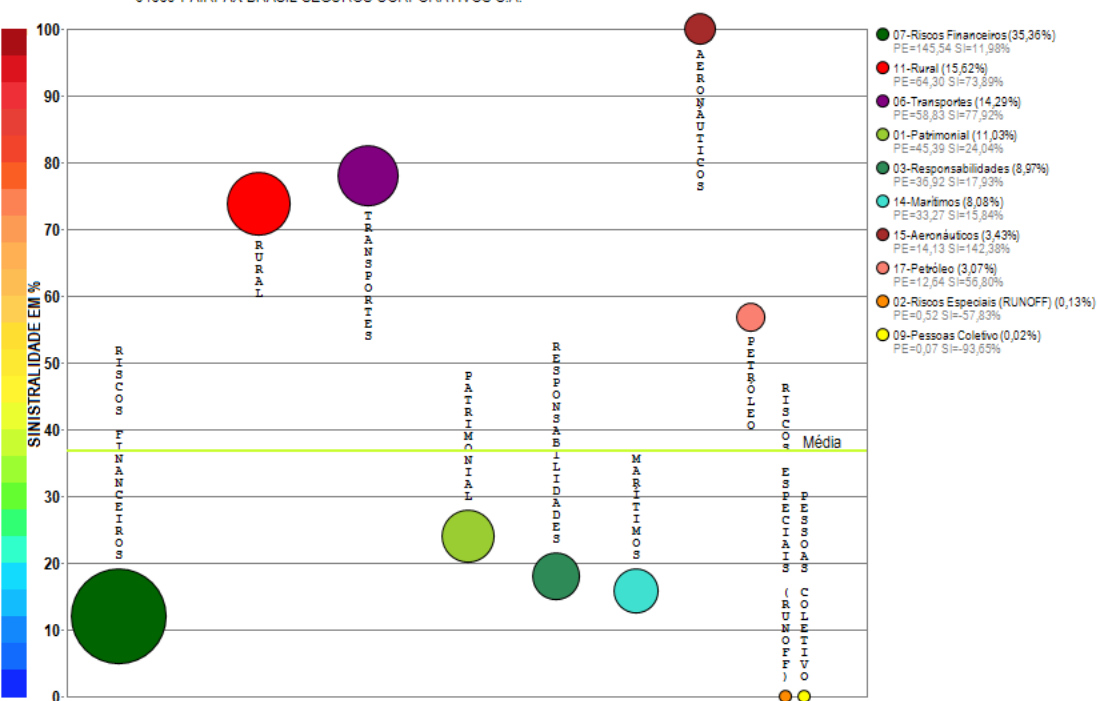
Compilação a partir de dados públicos do Sistema de Estatísticas da SUSEP - A I4PRO Informática Ltda não se responsabiliza por incorreções da fonte.



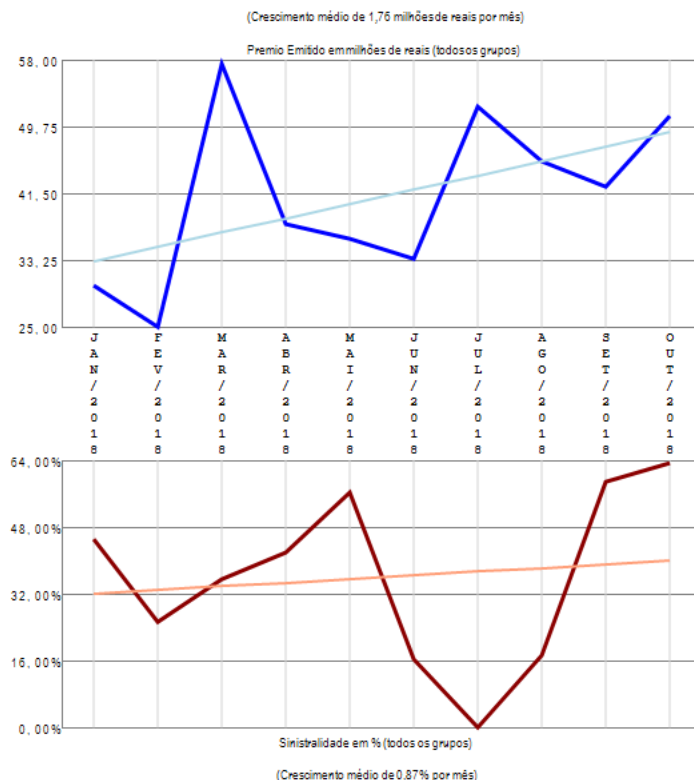
A empresa 04359-EULER HERMES SEGUROS S.A. apresenta apenas um grupo de ramos com emissão de prêmio no período de JAN/2018 a OUT/2018, quando a sinistralidade média da empresa foi de 13,66%. Em relação ao Prêmio Emitido, observou-se crescimento médio de 0,29 milhões de reais por mês, com correspondente crescimento médio de 7,85% por mês na Sinistralidade.

# Empresa 04669-FAIRFAX BRASIL SEGUROS CORPORATIVOS S.A.

Análise entre JAN/2018 e OUT/2018 da relevância de grupos de ramos e sinistralidades na empresa:  
04669-FAIRFAX BRASIL SEGUROS CORPORATIVOS S.A.



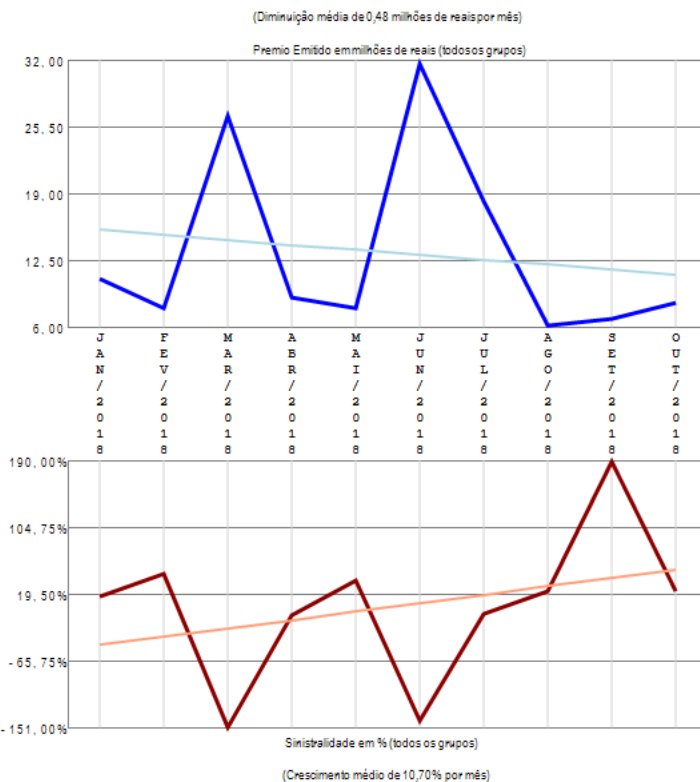
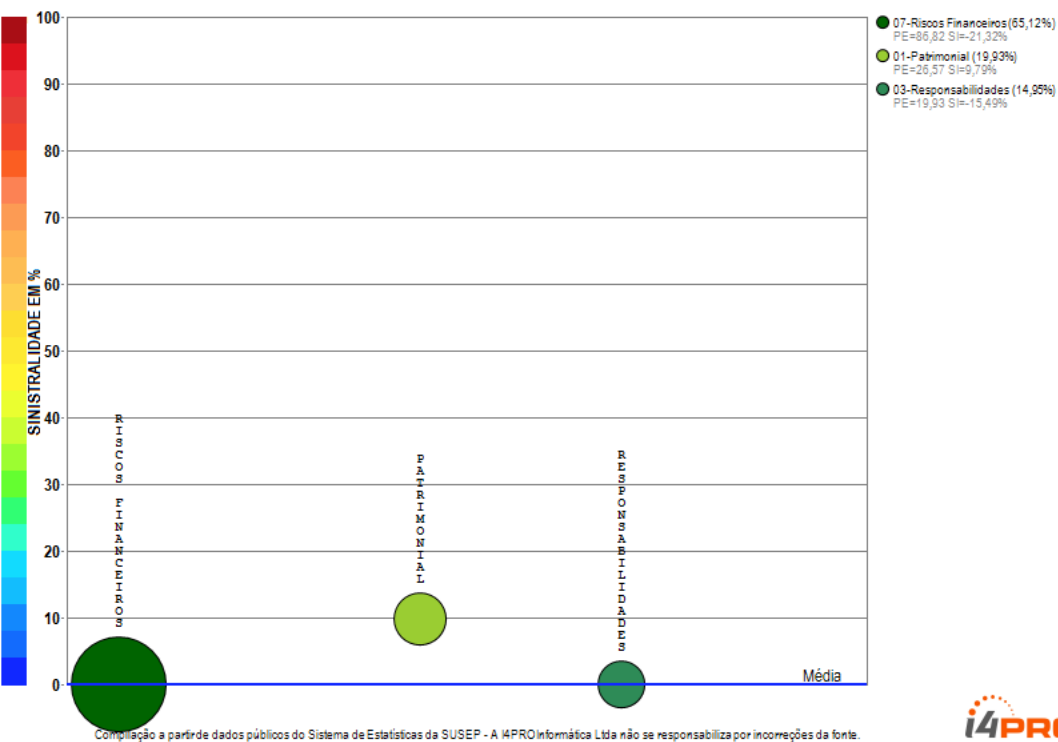
Compilação a partir de dados públicos do Sistema de Estatísticas da SUSEP - A I4PRO Informática Ltda não se responsabiliza por incorreções da fonte.



A empresa 04669-FAIRFAX BRASIL SEGUROS CORPORATIVOS S.A. apresenta vários grupos de ramos com emissão de prêmio (10) no período de JAN/2018 a OUT/2018, quando a sinistralidade média da empresa foi de 36,77%. Em relação ao Prêmio Emitido, observou-se crescimento médio de 1,76 milhões de reais por mês, com correspondente crescimento médio de 0,87% por mês na Sinistralidade.

# Empresa 06122-FATOR SEGURADORA S.A.

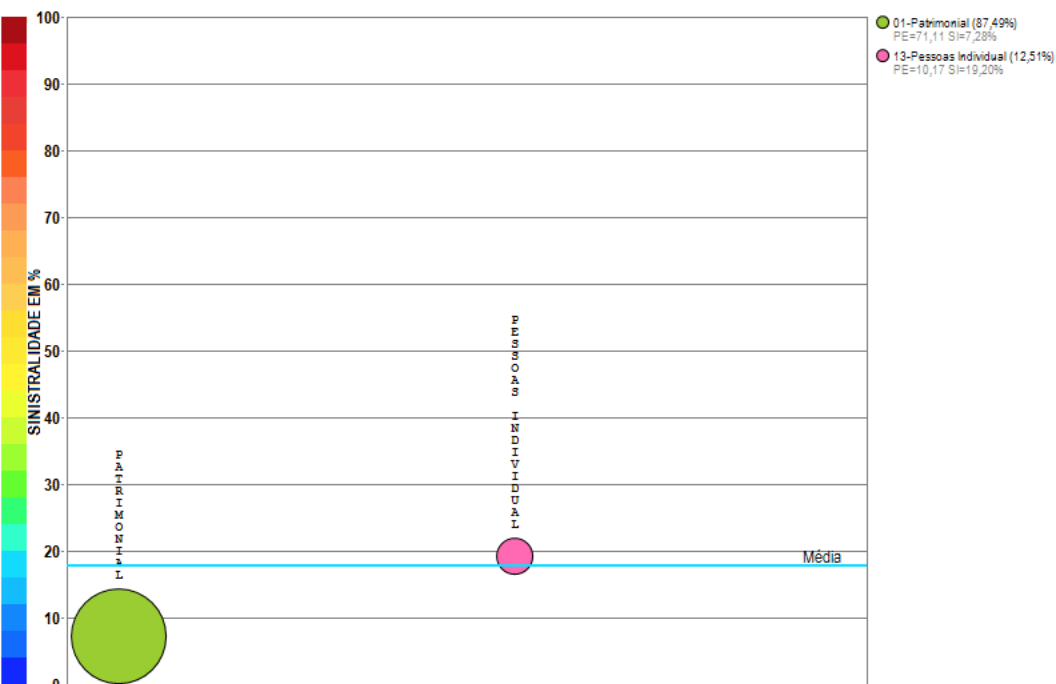
Análise entre JAN/2018 e OUT/2018 da relevância de grupos de ramos e sinistralidades na empresa:  
06122-FATOR SEGURADORA S.A.



A empresa 06122-FATOR SEGURADORA S.A. apresenta poucos grupos de ramos com emissão de prêmio (3) no período de JAN/2018 a OUT/2018, quando a sinistralidade média da empresa foi negativa. Em relação ao Prêmio Emitido, observou-se diminuição média de 0,48 milhões de reais por mês, com correspondente crescimento médio de 10,70% por mês na Sinistralidade.

# Empresa 02968-GAZIN SEGUROS S.A.

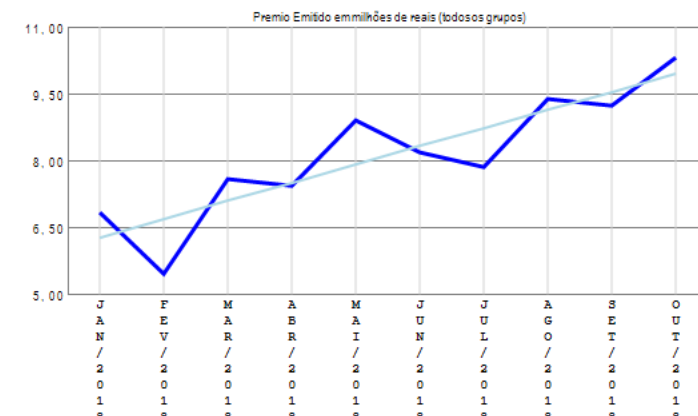
Análise entre JAN/2018 e OUT/2018 da relevância de grupos de ramos e sinistralidades na empresa:  
02968-GAZIN SEGUROS S.A.



Compilação a partir de dados públicos do Sistema de Estatísticas da SUSEP - A I4PRO Informática Ltda não se responsabiliza por incorreções da fonte.



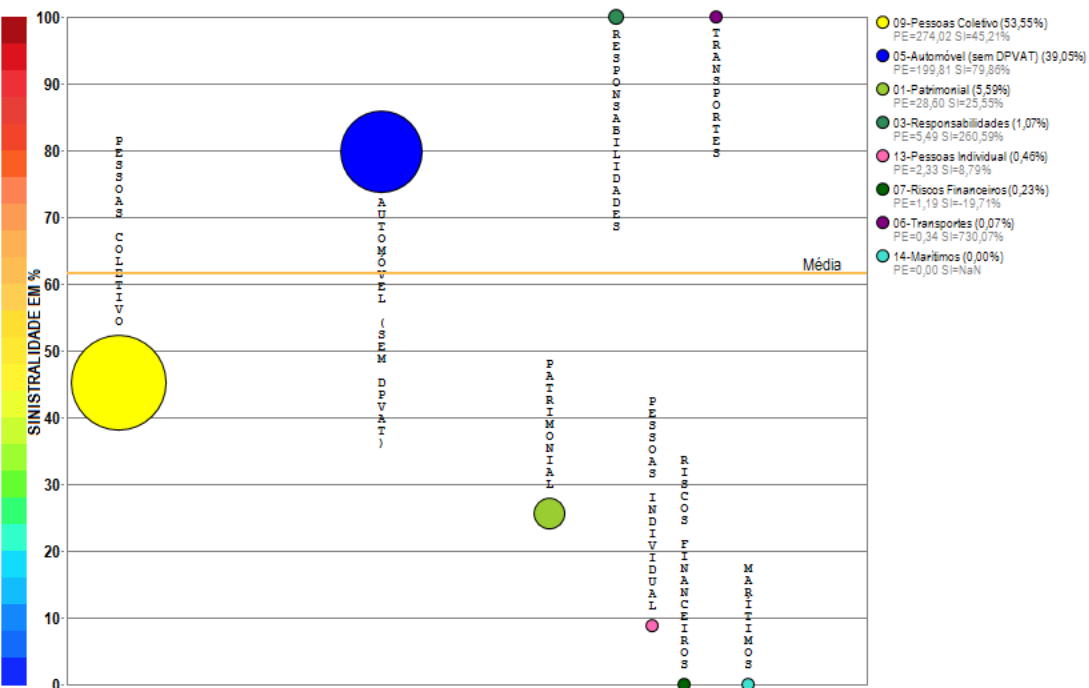
(Crescimento médio de 0,41 milhões de reais por mês)



A empresa 02968-GAZIN SEGUROS S.A. apresenta poucos grupos de ramos com emissão de prêmio (2) no período de JAN/2018 a OUT/2018, quando a sinistralidade média da empresa foi de 17,79%. Em relação ao Prêmio Emitido, observou-se crescimento médio de 0,41 milhões de reais por mês, com correspondente diminuição média de 7,07% por mês na Sinistralidade.

# Empresa 05908-GENERALI BRASIL SEGUROS S.A.

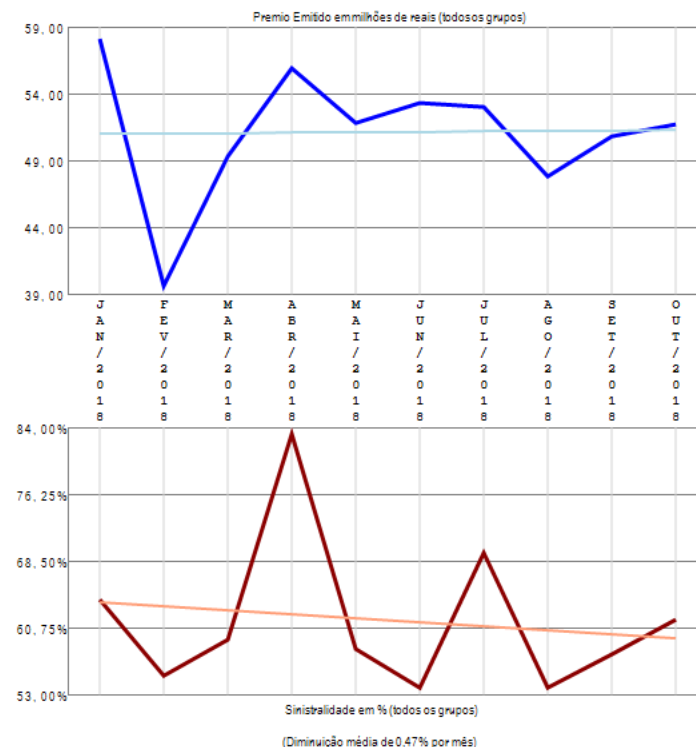
Análise entre JAN/2018 e OUT/2018 da relevância de grupos de ramos e sinistralidades na empresa:  
05908-GENERALI BRASIL SEGUROS S.A.



Compilação a partir de dados públicos do Sistema de Estatísticas da SUSEP - A I4PRO Informática Ltda não se responsabiliza por incorreções da fonte.



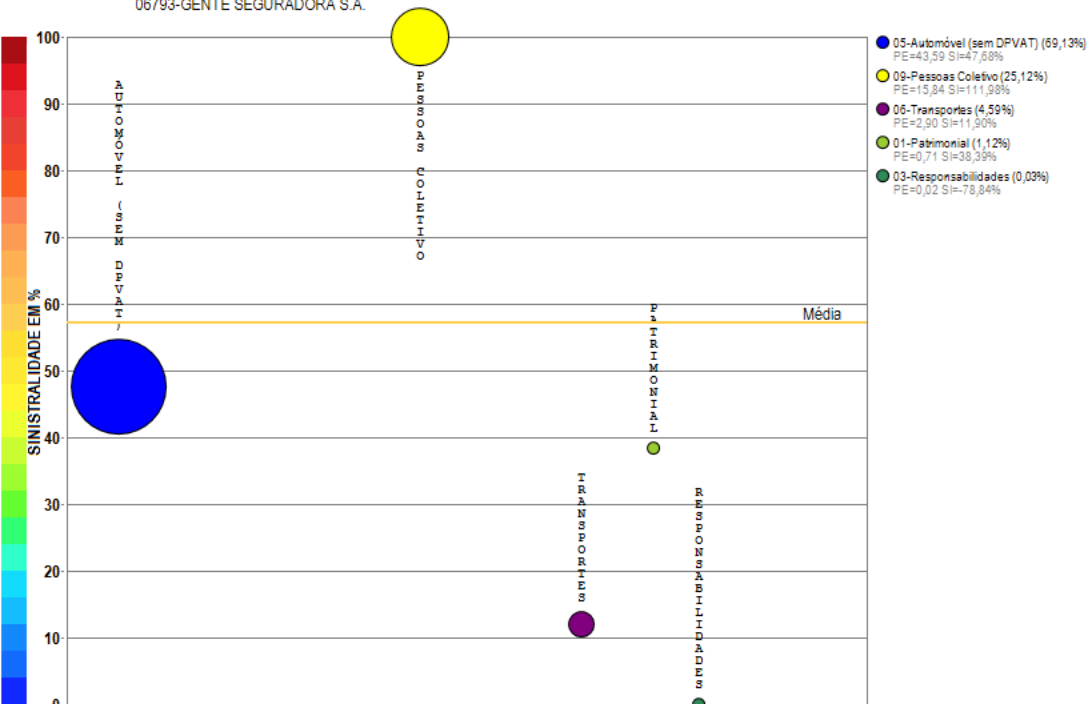
(Crescimento médio de 0,04 milhões de reais por mês)



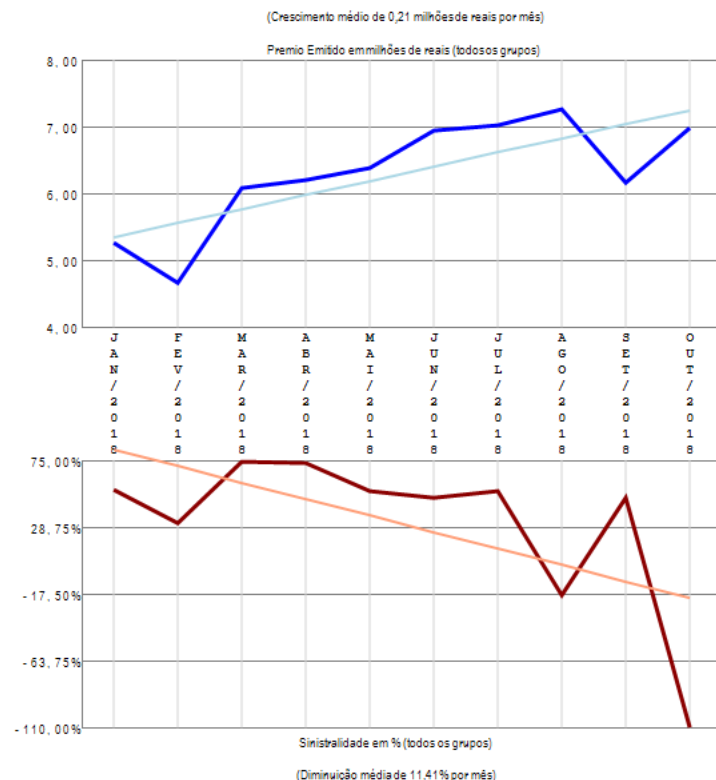
A empresa 05908-GENERALI BRASIL SEGUROS S.A. apresenta vários grupos de ramos com emissão de prêmio (8) no período de JAN/2018 a OUT/2018, quando a sinistralidade média da empresa foi de 61,61%. Em relação ao Prêmio Emitido, observou-se crescimento médio de 0,04 milhões de reais por mês, com correspondente diminuição média de 0,47% por mês na Sinistralidade.

# Empresa 06793-GENTE SEGURADORA S.A.

Análise entre JAN/2018 e OUT/2018 da relevância de grupos de ramos e sinistralidades na empresa:  
06793-GENTE SEGURADORA S.A.



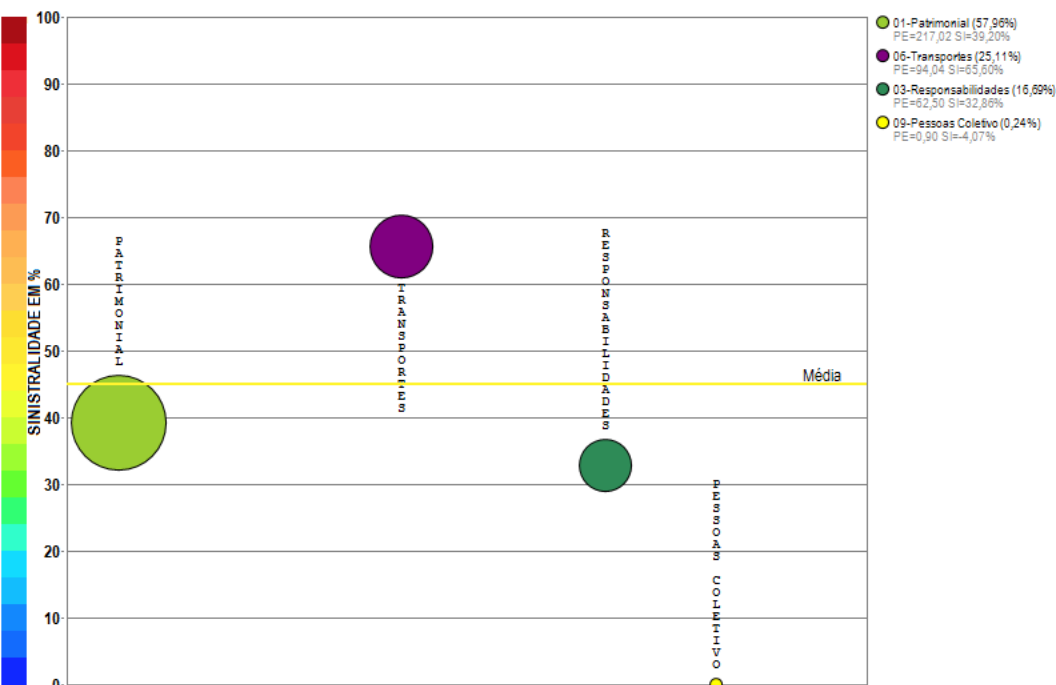
Compilação a partir de dados públicos do Sistema de Estatísticas da SUSEP - A I4PRO Informática Ltda não se responsabiliza por incorreções da fonte.



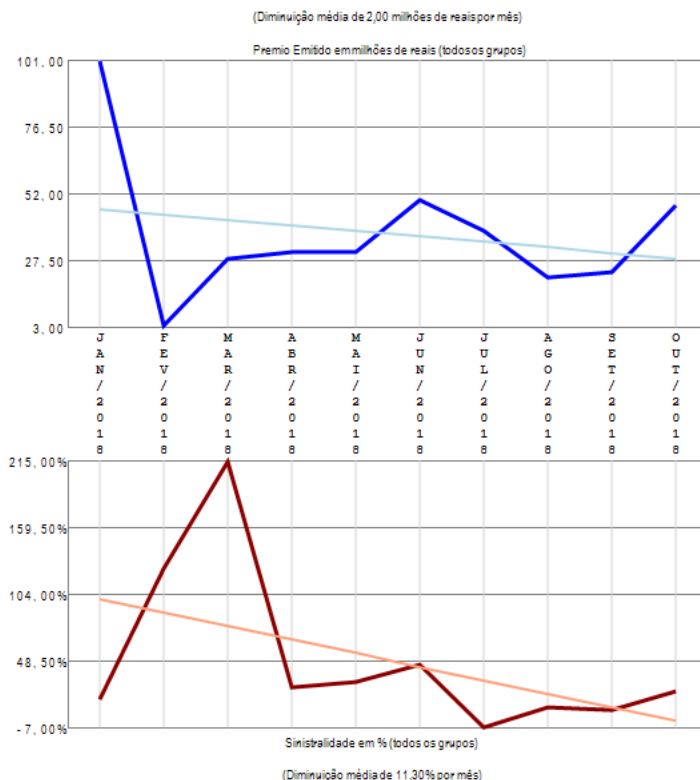
A empresa 06793-GENTE SEGURADORA S.A. apresenta poucos grupos de ramos com emissão de prêmio (5) no período de JAN/2018 a OUT/2018, quando a sinistralidade média da empresa foi de 57,23%. Em relação ao Prêmio Emitido, observou-se crescimento médio de 0,21 milhões de reais por mês, com correspondente diminuição média de 11,41% por mês na Sinistralidade.

# Empresa 01571-HDI GLOBAL SEGUROS S.A. (ATUAL DENOMINAÇÃO DE HDI-GERLING SEGUROS INDUSTRIAIS S.A.)

Análise entre JAN/2018 e OUT/2018 da relevância de grupos de ramos e sinistralidades na empresa:  
01571-HDI GLOBAL SEGUROS S.A. (ATUAL DENOMINAÇÃO DE HDI-GERLING SEGUROS INDUSTRIAIS S.A.)



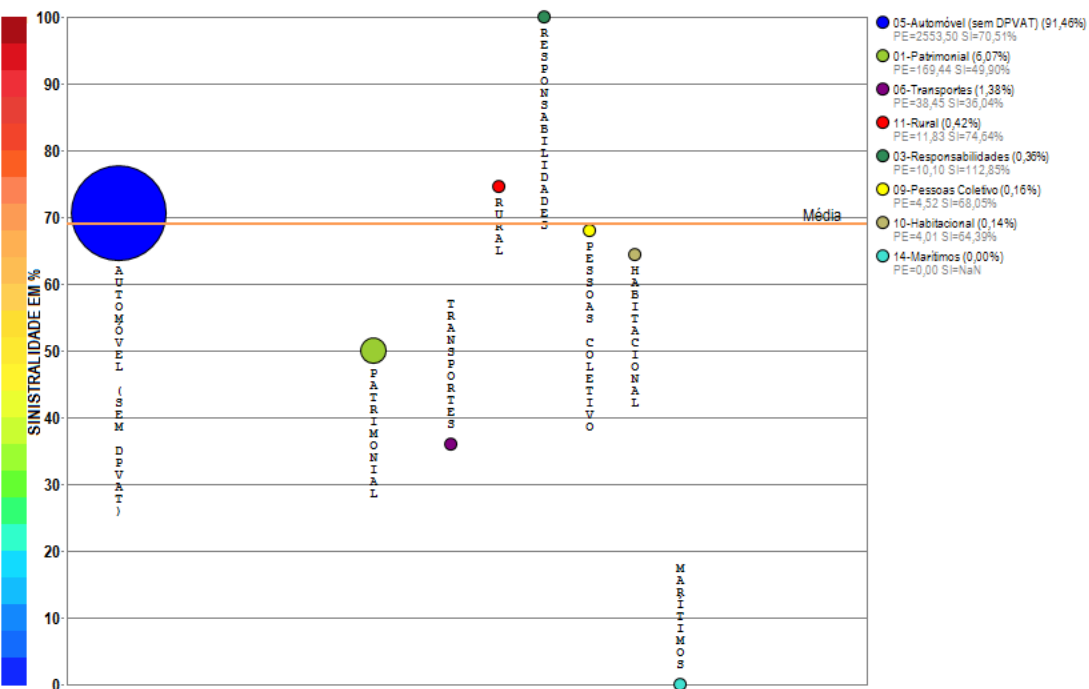
Compilação a partir de dados públicos do Sistema de Estatísticas da SUSEP - A I4PRO Informática Ltda não se responsabiliza por incorreções da fonte.



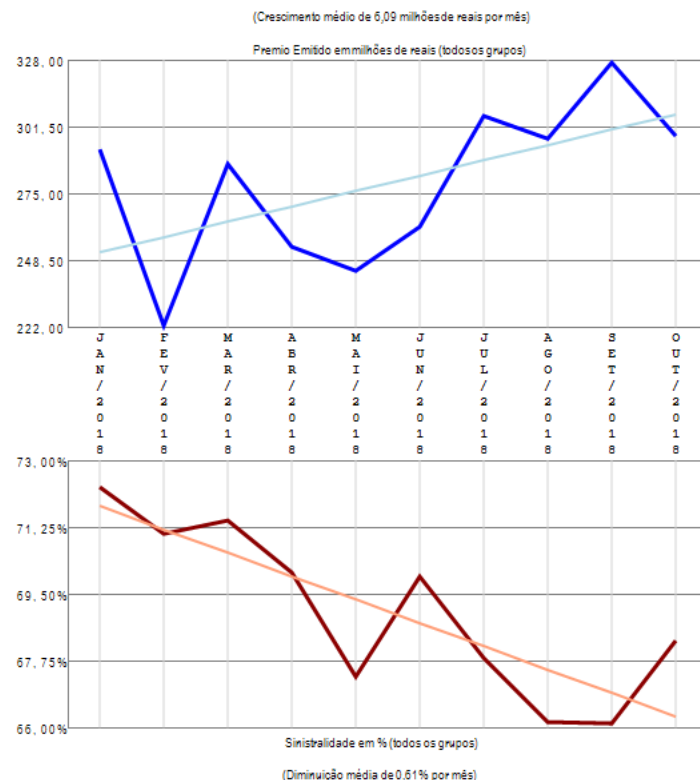
A empresa 01571-HDI GLOBAL SEGUROS S.A. (ATUAL DENOMINAÇÃO DE HDI-GERLING SEGUROS INDUSTRIAIS S.A.) apresenta poucos grupos de ramos com emissão de prêmio (4) no período de JAN/2018 a OUT/2018, quando a sinistralidade média da empresa foi de 45,08%. Em relação ao Prêmio Emitido, observou-se diminuição média de 2,00 milhões de reais por mês, com correspondente diminuição média de 11,30% por mês na Sinistralidade.

# Empresa 06572-HDI SEGUROS S.A.

Análise entre JAN/2018 e OUT/2018 da relevância de grupos de ramos e sinistralidades na empresa:  
06572-HDI SEGUROS S.A.



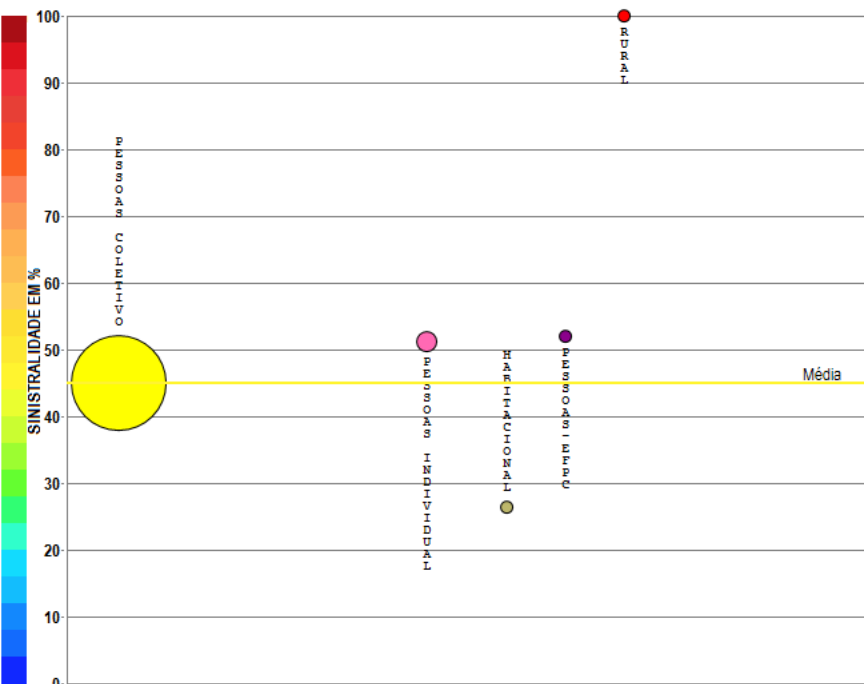
Compilação a partir de dados públicos do Sistema de Estatísticas da SUSEP - A I4PRO Informática Ltda não se responsabiliza por incorreções da fonte.



A empresa 06572-HDI SEGUROS S.A. apresenta vários grupos de ramos com emissão de prêmio (8) no período de JAN/2018 a OUT/2018, quando a sinistralidade média da empresa foi de 68,98%. Em relação ao Prêmio Emitido, observou-se crescimento médio de 6,09 milhões de reais por mês, com correspondente diminuição média de 0,61% por mês na Sinistralidade.

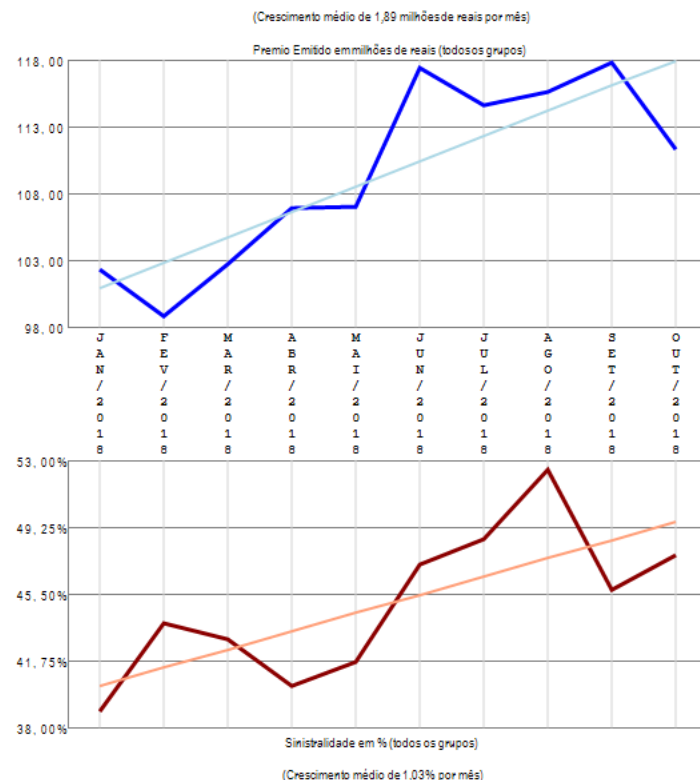
# Empresa 05142-ICATU SEGUROS S.A.

Análise entre JAN/2018 e OUT/2018 da relevância de grupos de ramos e sinistralidades na empresa:  
05142-ICATU SEGUROS S.A.



- 09-Pessoas Coletivo (94,52%)  
PE=1034,85 SI=44,92%
- 13-Pessoas Individual (4,00%)  
PE=43,75 SI=51,21%
- 10-Habitacional (0,77%)  
PE=8,41 SI=25,35%
- 22-Pessoas-EFPC (0,71%)  
PE=7,79 SI=52,01%
- 11-Rural (0,01%)  
PE=0,09 SI=109,64%

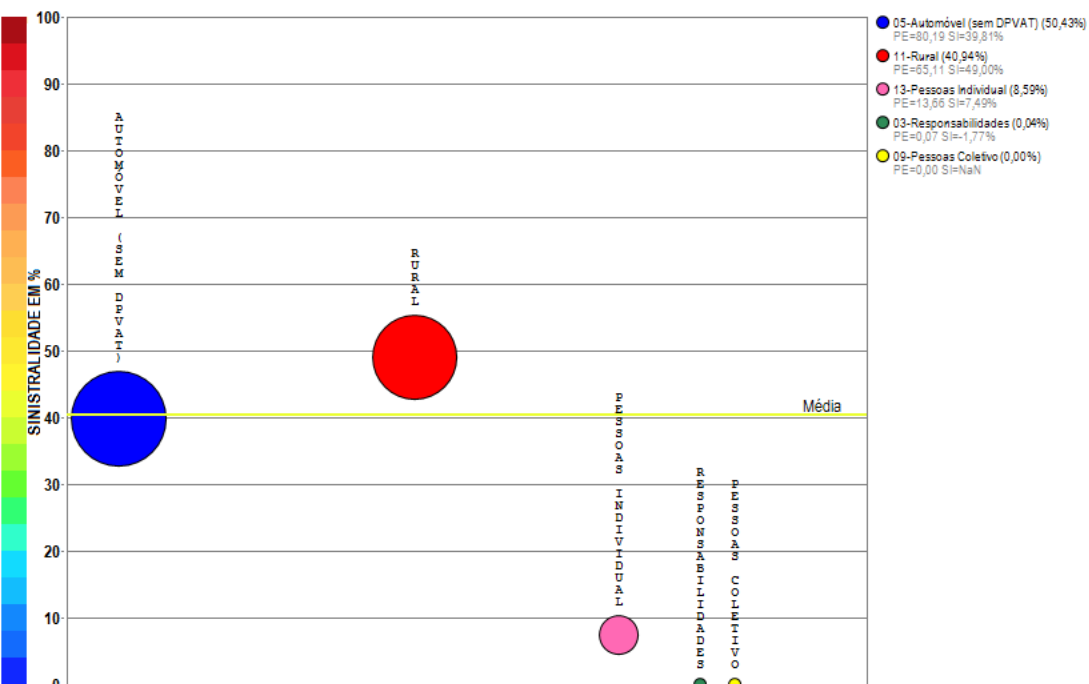
Compilação a partir de dados públicos do Sistema de Estatísticas da SUSEP - A I4PRO Informática Ltda não se responsabiliza por incorreções da fonte.



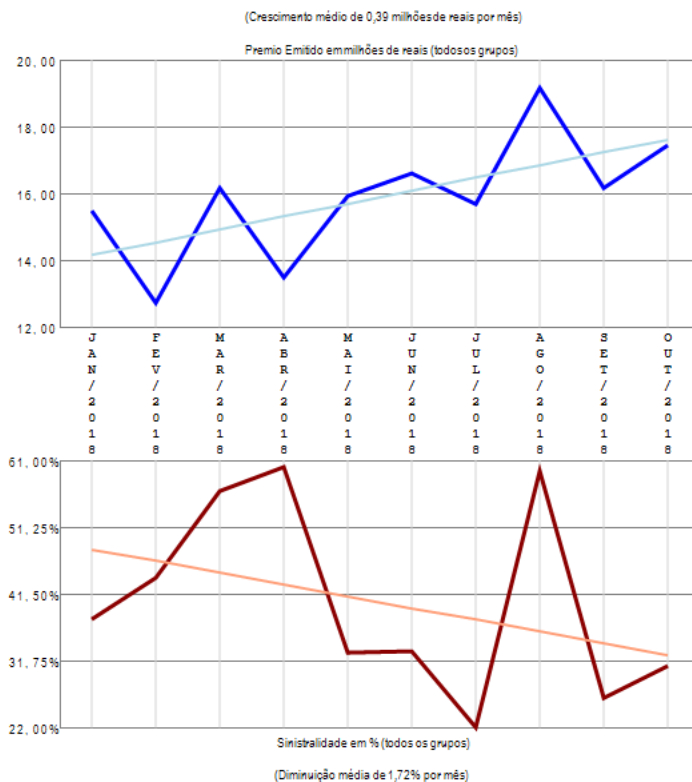
A empresa 05142-ICATU SEGUROS S.A. apresenta poucos grupos de ramos com emissão de prêmio (5) no período de JAN/2018 a OUT/2018, quando a sinistralidade média da empresa foi de 45,09%. Em relação ao Prêmio Emitido, observou-se crescimento médio de 1,89 milhões de reais por mês, com correspondente crescimento médio de 1,03% por mês na Sinistralidade.

# Empresa 05843-INDIANA SEGUROS S.A.

Análise entre JAN/2018 e OUT/2018 da relevância de grupos de ramos e sinistralidades na empresa:  
05843-INDIANA SEGUROS S.A.



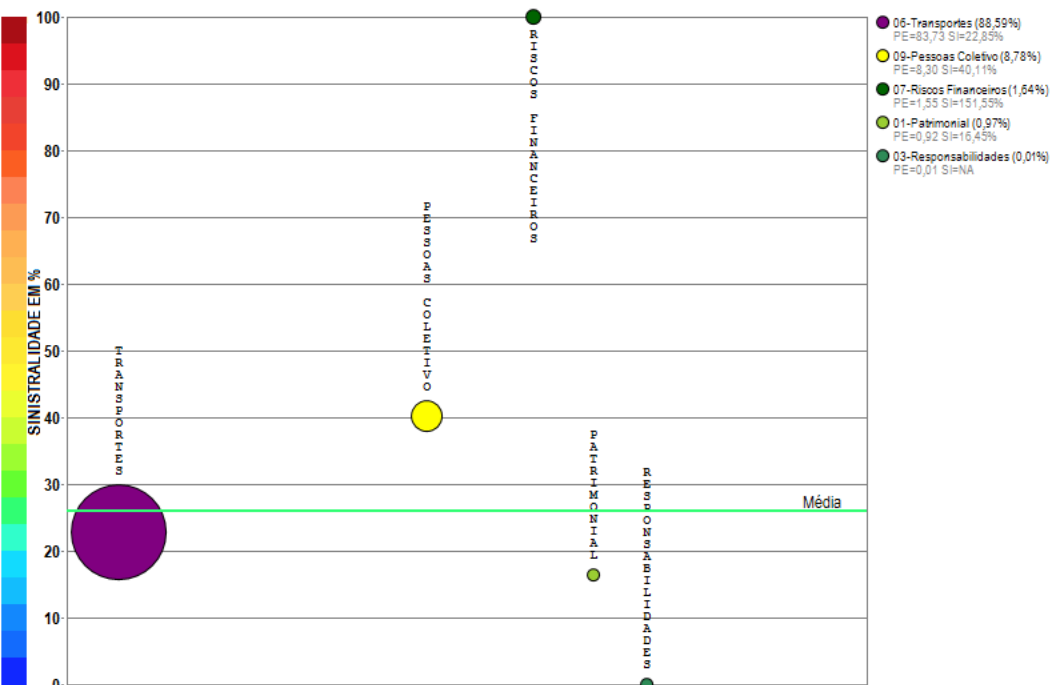
Compilação a partir de dados públicos do Sistema de Estatísticas da SUSEP - A I4PRO Informática Ltda não se responsabiliza por incorreções da fonte.



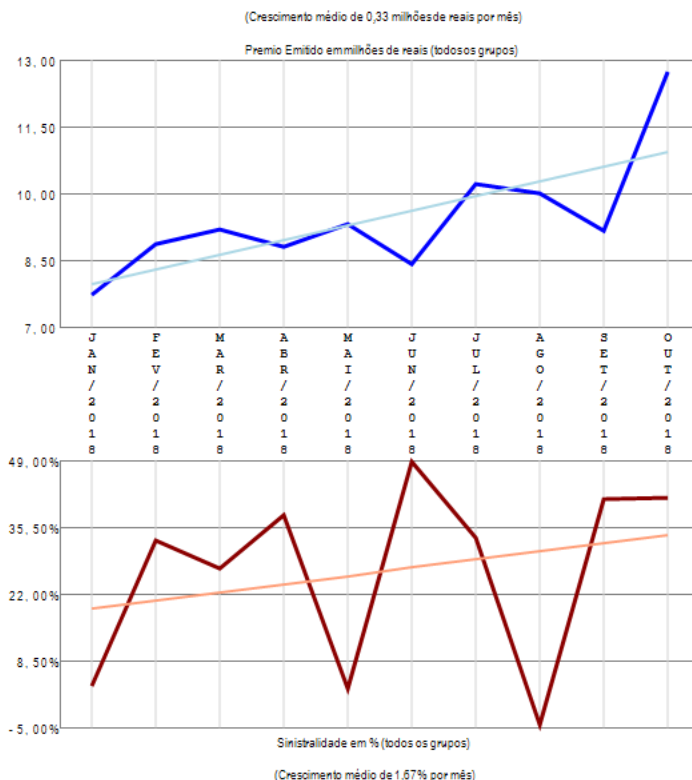
A empresa 05843-INDIANA SEGUROS S.A. apresenta poucos grupos de ramos com emissão de prêmio (5) no período de JAN/2018 a OUT/2018, quando a sinistralidade média da empresa foi de 40,41%. Em relação ao Prêmio Emitido, observou-se crescimento médio de 0,39 milhões de reais por mês, com correspondente diminuição média de 1,72% por mês na Sinistralidade.

# Empresa 06921-INVESTPREV SEGURADORA S.A.

Análise entre JAN/2018 e OUT/2018 da relevância de grupos de ramos e sinistralidades na empresa:  
06921-INVESTPREV SEGURADORA S.A.



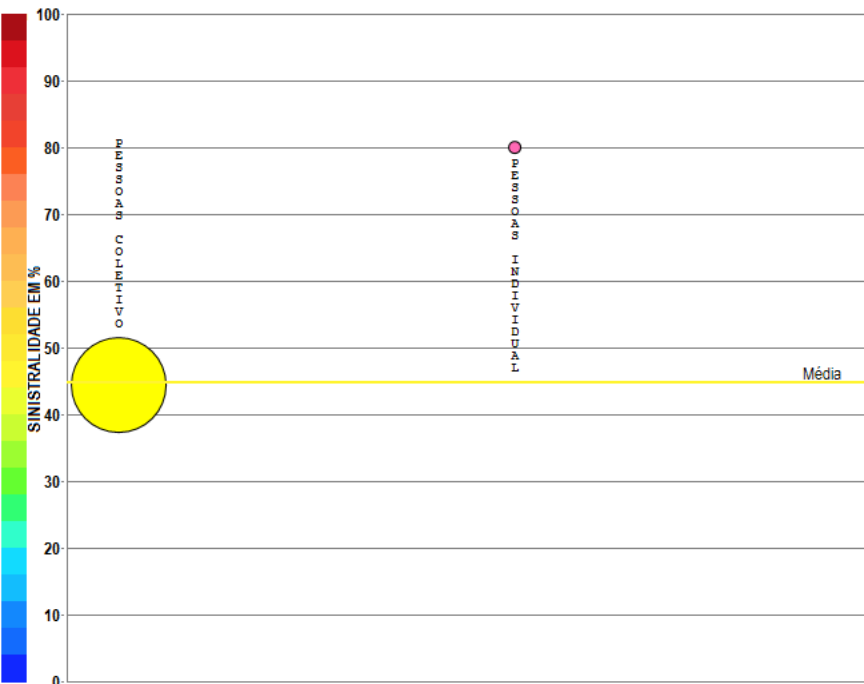
Compilação a partir de dados públicos do Sistema de Estatísticas da SUSEP - A I4PRO Informática Ltda não se responsabiliza por incorreções da fonte.



A empresa 06921-INVESTPREV SEGURADORA S.A. apresenta poucos grupos de ramos com emissão de prêmio (5) no período de JAN/2018 a OUT/2018, quando a sinistralidade média da empresa foi de 26,03%. Em relação ao Prêmio Emitido, observou-se crescimento médio de 0,33 milhões de reais por mês, com correspondente crescimento médio de 1,67% por mês na Sinistralidade.

# Empresa 06173-INVESTPREV SEGUROS E PREVIDENCIA S.A.

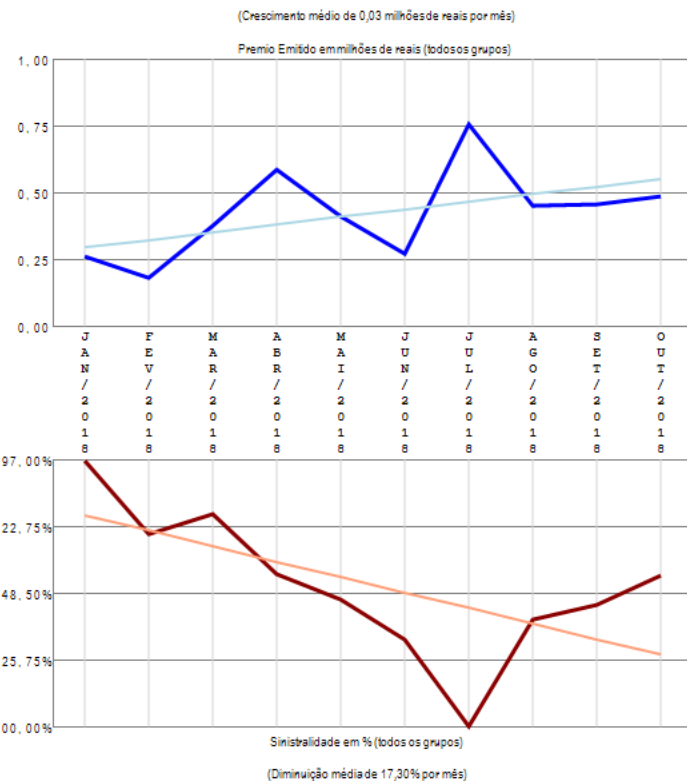
Análise entre JAN/2018 e OUT/2018 da relevância de grupos de ramos e sinistralidades na empresa:  
06173-INVESTPREV SEGUROS E PREVIDENCIA S.A.



● 09-Pessoas Coletivo (98,81%)  
PE=4,19 SI=44,45%

● 13-Pessoas Individual (1,19%)  
PE=0,05 SI=79,09%

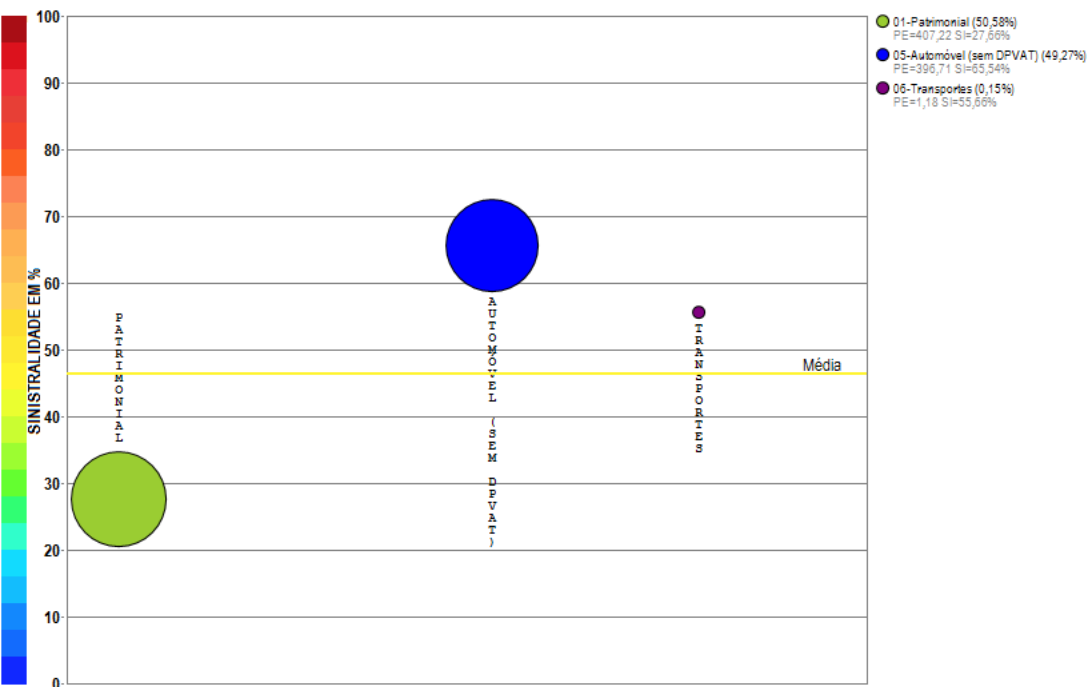
Compilação a partir de dados públicos do Sistema de Estatísticas da SUSEP - A I4PRO Informática Ltda não se responsabiliza por incorreções da fonte.



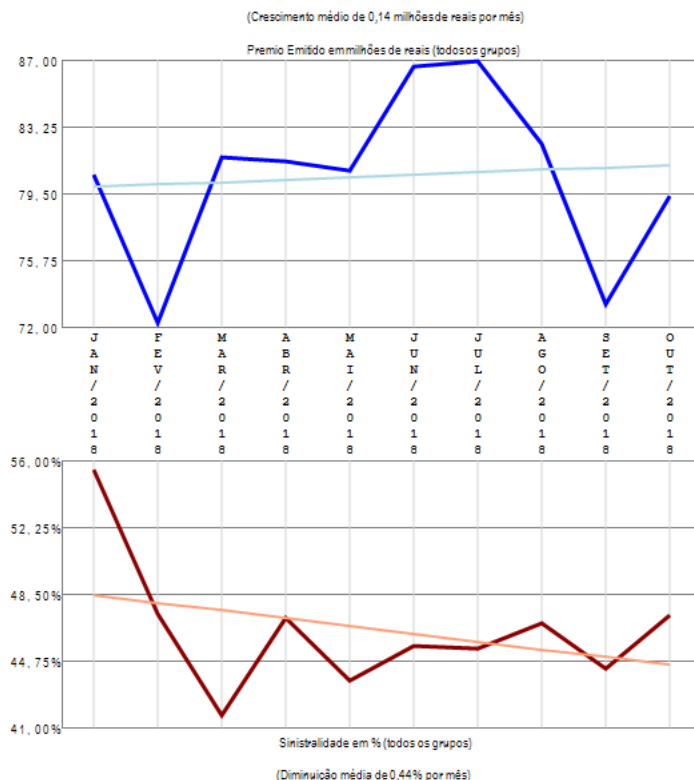
A empresa 06173-INVESTPREV SEGUROS E PREVIDENCIA S.A. apresenta poucos grupos de ramos com emissão de prêmio (2) no período de JAN/2018 a OUT/2018, quando a sinistralidade média da empresa foi de 44,83%. Em relação ao Prêmio Emitido, observou-se crescimento médio de 0,03 milhões de reais por mês, com correspondente diminuição média de 17,30% por mês na Sinistralidade.

# Empresa 03182-ITAU SEGUROS DE AUTO E RESIDENCIA S.A.

Análise entre JAN/2018 e OUT/2018 da relevância de grupos de ramos e sinistralidades na empresa:  
03182-ITAU SEGUROS DE AUTO E RESIDENCIA S.A.



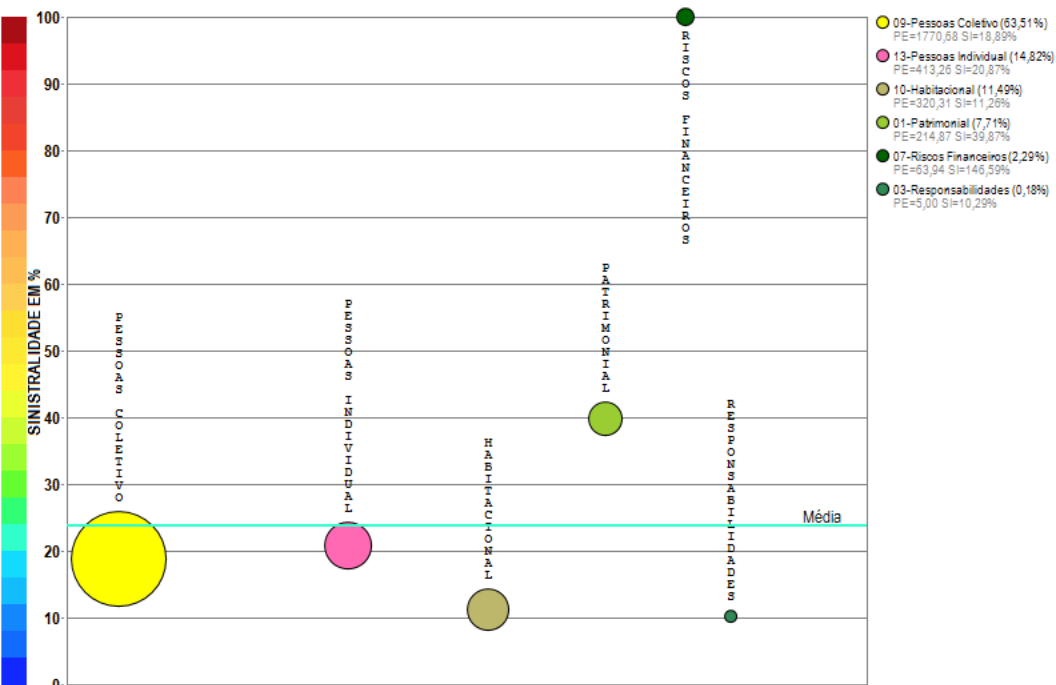
Compilação a partir de dados públicos do Sistema de Estatísticas da SUSEP - A I4PRO Informática Ltda não se responsabiliza por incorreções da fonte.



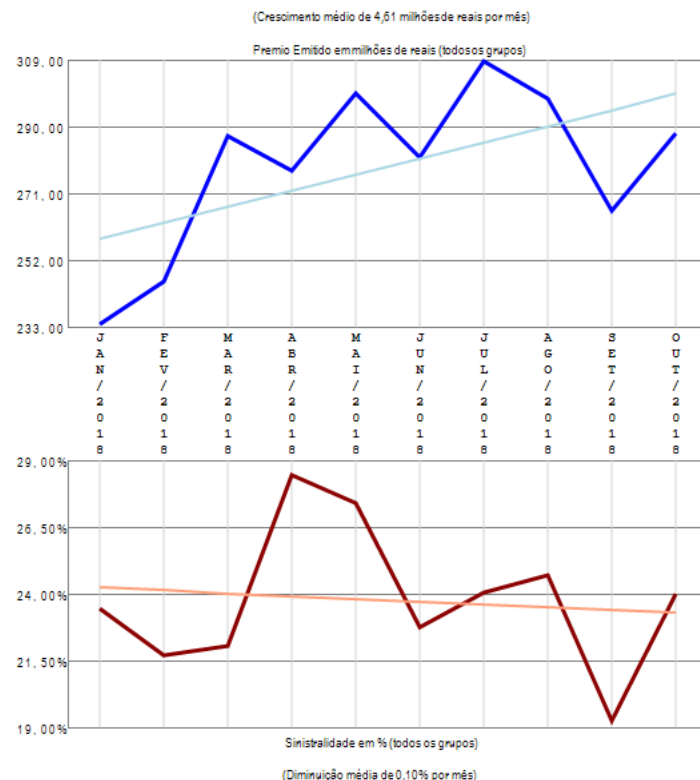
A empresa 03182-ITAU SEGUROS DE AUTO E RESIDENCIA S.A. apresenta poucos grupos de ramos com emissão de prêmio (3) no período de JAN/2018 a OUT/2018, quando a sinistralidade média da empresa foi de 46,48%. Em relação ao Prêmio Emitido, observou-se crescimento médio de 0,14 milhões de reais por mês, com correspondente diminuição média de 0,44% por mês na Sinistralidade.

# Empresa 05321-ITAU SEGUROS S.A.

Análise entre JAN/2018 e OUT/2018 da relevância de grupos de ramos e sinistralidades na empresa:  
05321-ITAU SEGUROS S.A.




Compilação a partir de dados públicos do Sistema de Estatísticas da SUSEP - A I4PRO Informática Ltda não se responsabiliza por incorreções da fonte.



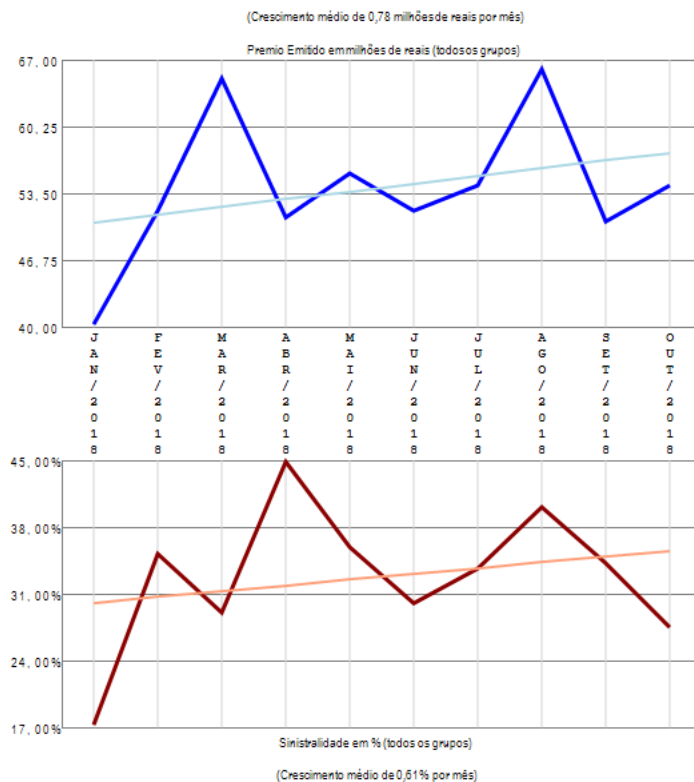
A empresa 05321-ITAU SEGUROS S.A. apresenta vários grupos de ramos com emissão de prêmio (6) no período de JAN/2018 a OUT/2018, quando a sinistralidade média da empresa foi de 23,81%. Em relação ao Prêmio Emitido, observou-se crescimento médio de 4,61 milhões de reais por mês, com correspondente diminuição média de 0,10% por mês na Sinistralidade.

# Empresa 05096-ITAU VIDA E PREVIDENCIA S.A.

Análise entre JAN/2018 e OUT/2018 da relevância de grupos de ramos e sinistralidades na empresa:  
05096-ITAU VIDA E PREVIDENCIA S.A.



Compilação a partir de dados públicos do Sistema de Estatísticas da SUSEP - A I4PRO Informática Ltda não se responsabiliza por incorreções da fonte.



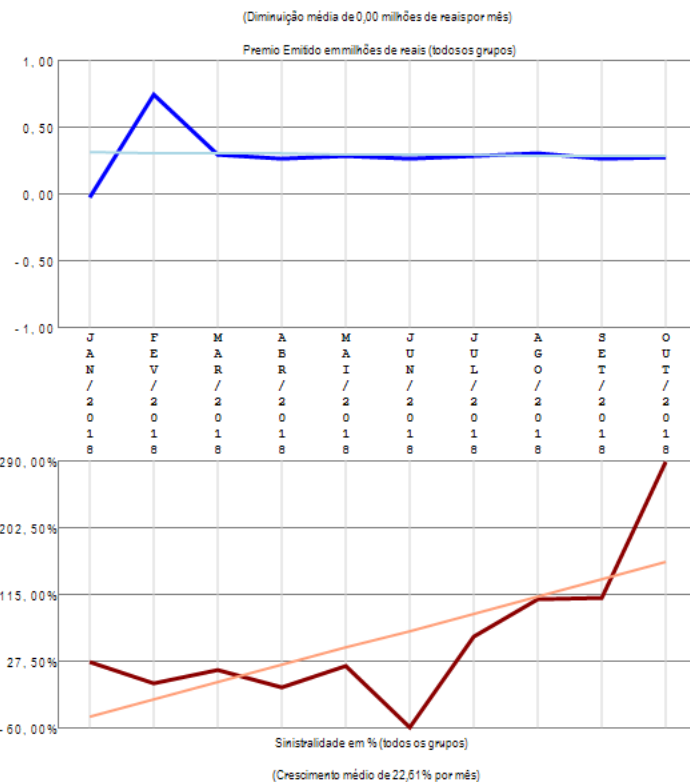
A empresa 05096-ITAU VIDA E PREVIDENCIA S.A. apresenta poucos grupos de ramos com emissão de prêmio (2) no período de JAN/2018 a OUT/2018, quando a sinistralidade média da empresa foi de 32,79%. Em relação ao Prêmio Emitido, observou-se crescimento médio de 0,78 milhões de reais por mês, com correspondente crescimento médio de 0,61% por mês na Sinistralidade.

# Empresa 06912-ITAUSEG SEGURADORA S.A.

Análise entre JAN/2018 e OUT/2018 da relevância de grupos de ramos e sinistralidades na empresa:  
06912-ITAUSEG SEGURADORA S.A.



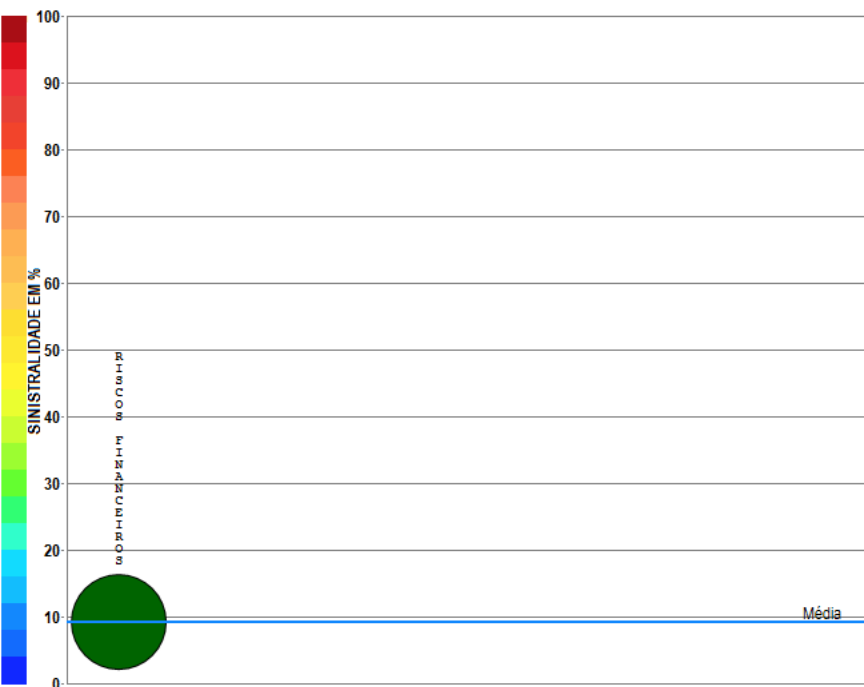
Compilação a partir de dados públicos do Sistema de Estatísticas da SUSEP - A I4PRO Informática Ltda não se responsabiliza por incorreções da fonte.



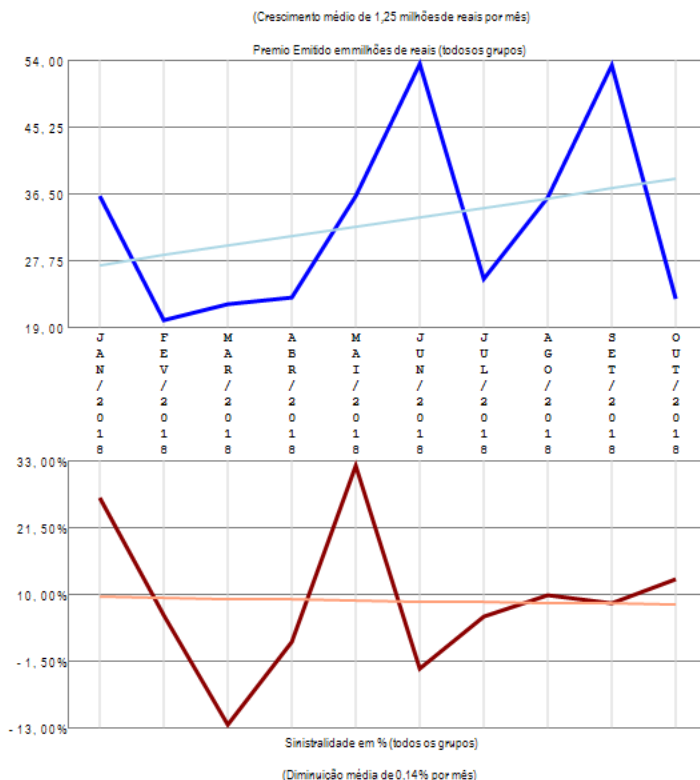
A empresa 06912-ITAUSEG SEGURADORA S.A. apresenta apenas um grupo de ramos com emissão de prêmio no período de JAN/2018 a OUT/2018, quando a sinistralidade média da empresa foi de 42,79%. Em relação ao Prêmio Emitido, observou-se diminuição média de 0,00 milhões de reais por mês, com correspondente crescimento médio de 22,61% por mês na Sinistralidade.

# Empresa 05436-J. MALUCELLI SEGURADORA S.A.

Análise entre JAN/2018 e OUT/2018 da relevância de grupos de ramos e sinistralidades na empresa:  
05436-J. MALUCELLI SEGURADORA S.A.



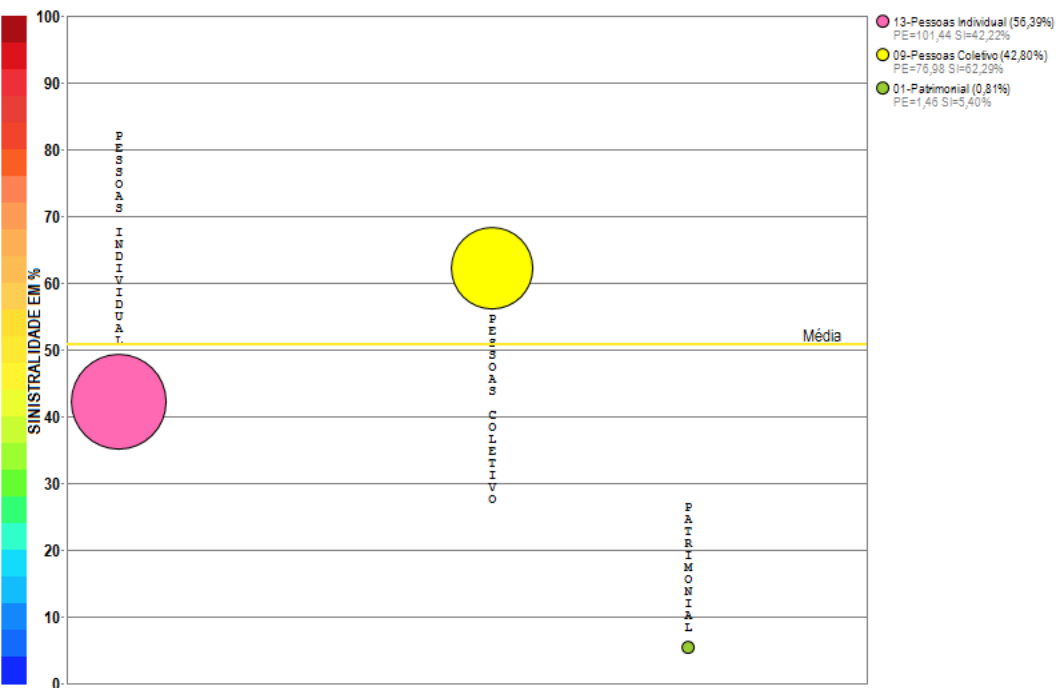
Compilação a partir de dados públicos do Sistema de Estatísticas da SUSEP - A I4PRO Informática Ltda não se responsabiliza por incorreções da fonte.



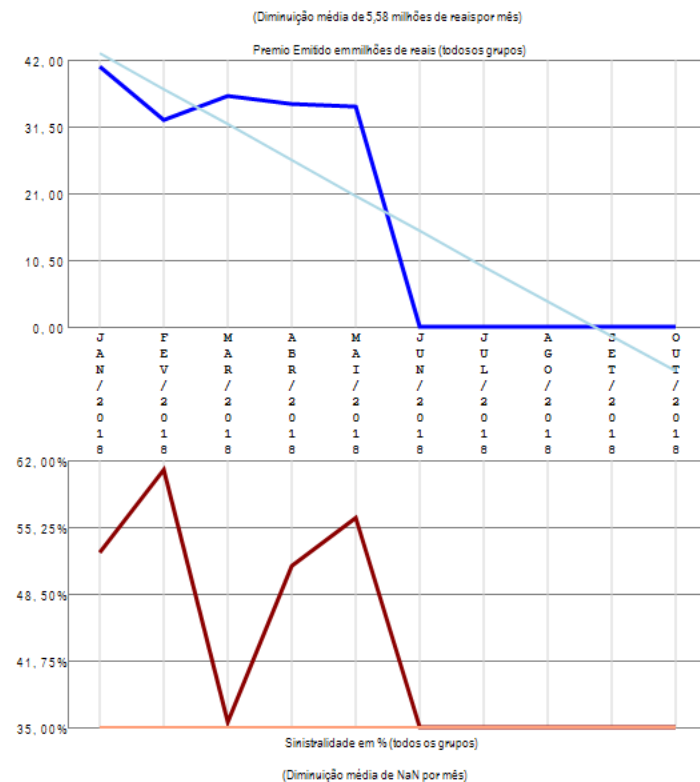
A empresa 05436-J. MALUCELLI SEGURADORA S.A. apresenta apenas um grupo de ramos com emissão de prêmio no período de JAN/2018 a OUT/2018, quando a sinistralidade média da empresa foi de 9,12%. Em relação ao Prêmio Emitido, observou-se crescimento médio de 1,25 milhões de reais por mês, com correspondente diminuição média de 0,14% por mês na Sinistralidade.

# Empresa 06106-KIRTON SEGUROS S.A.

Análise entre JAN/2018 e OUT/2018 da relevância de grupos de ramos e sinistralidades na empresa:  
06106-KIRTON SEGUROS S.A.



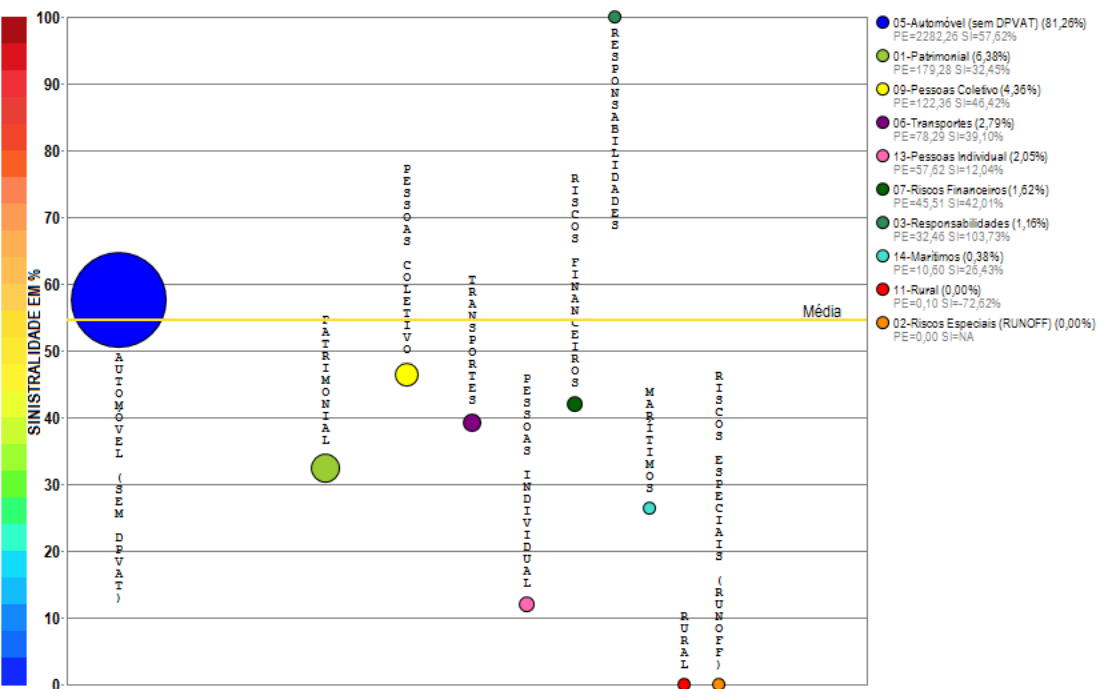
Compilação a partir de dados públicos do Sistema de Estatísticas da SUSEP - A I4PRO Informática Ltda não se responsabiliza por incorreções da fonte.



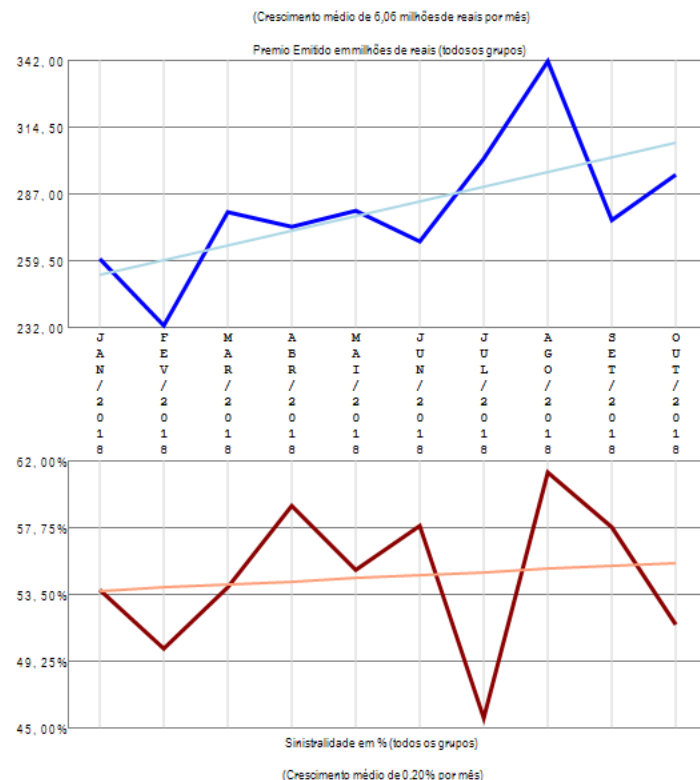
A empresa 06106-KIRTON SEGUROS S.A. apresenta poucos grupos de ramos com emissão de prêmio (3) no período de JAN/2018 a OUT/2018, quando a sinistralidade média da empresa foi de 50,71%. Em relação ao Prêmio Emitido, observou-se diminuição média de 5,58 milhões de reais por mês, com correspondente diminuição média de nan por mês na Sinistralidade.

# Empresa 05185-LIBERTY SEGUROS S.A.

Análise entre JAN/2018 e OUT/2018 da relevância de grupos de ramos e sinistralidades na empresa:  
05185-LIBERTY SEGUROS S.A.



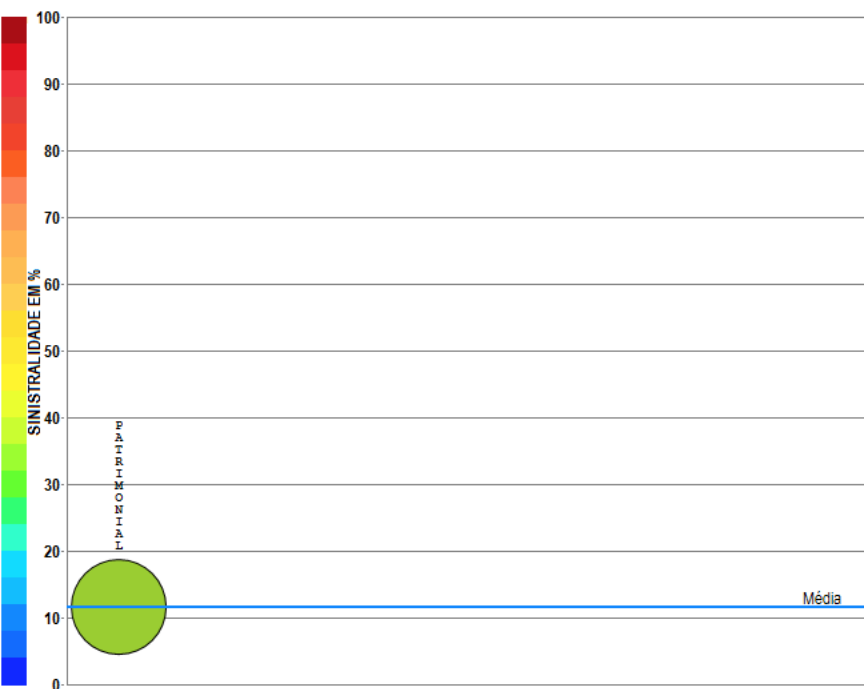
Compilação a partir de dados públicos do Sistema de Estatísticas da SUSEP - A I4PRO Informática Ltda não se responsabiliza por incorreções da fonte.



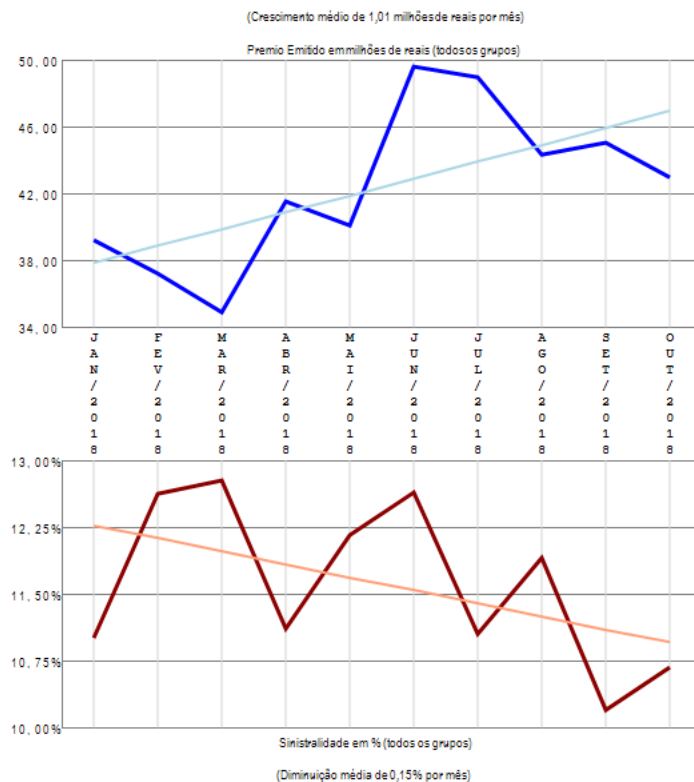
A empresa 05185-LIBERTY SEGUROS S.A. apresenta vários grupos de ramos com emissão de prêmio (10) no período de JAN/2018 a OUT/2018, quando a sinistralidade média da empresa foi de 54,66%. Em relação ao Prêmio Emitido, observou-se crescimento médio de 6,06 milhões de reais por mês, com correspondente crescimento médio de 0,20% por mês na Sinistralidade.

# Empresa 02062-LUIZASEG SEGUROS S.A.

Análise entre JAN/2018 e OUT/2018 da relevância de grupos de ramos e sinistralidades na empresa:  
02062-LUIZASEG SEGUROS S.A.



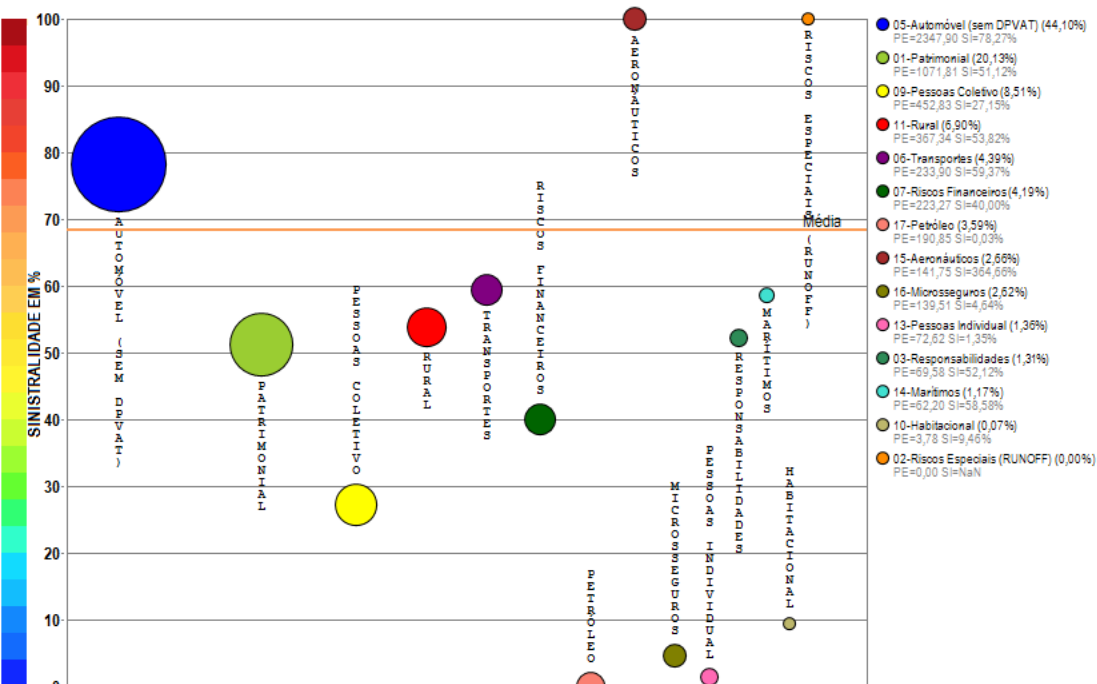
Compilação a partir de dados públicos do Sistema de Estatísticas da SUSEP - A I4PRO Informática Ltda não se responsabiliza por incorreções da fonte.



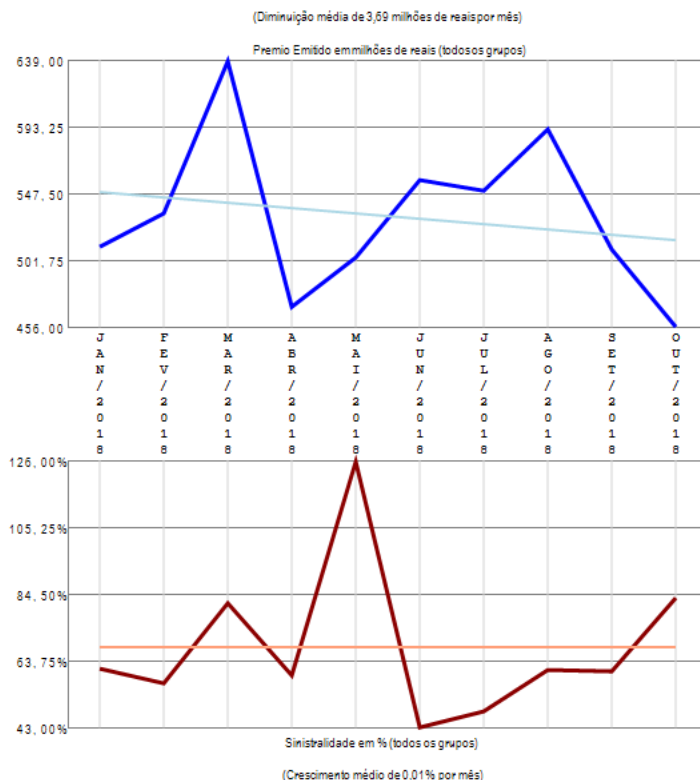
A empresa 02062-LUIZASEG SEGUROS S.A. apresenta apenas um grupo de ramos com emissão de prêmio no período de JAN/2018 a OUT/2018, quando a sinistralidade média da empresa foi de 11,61%. Em relação ao Prêmio Emitido, observou-se crescimento médio de 1,01 milhões de reais por mês, com correspondente diminuição média de 0,15% por mês na Sinistralidade.

# Empresa 06238-MAPFRE SEGUROS GERAIS S.A.

Análise entre JAN/2018 e OUT/2018 da relevância de grupos de ramos e sinistralidades na empresa:  
06238-MAPFRE SEGUROS GERAIS S.A.



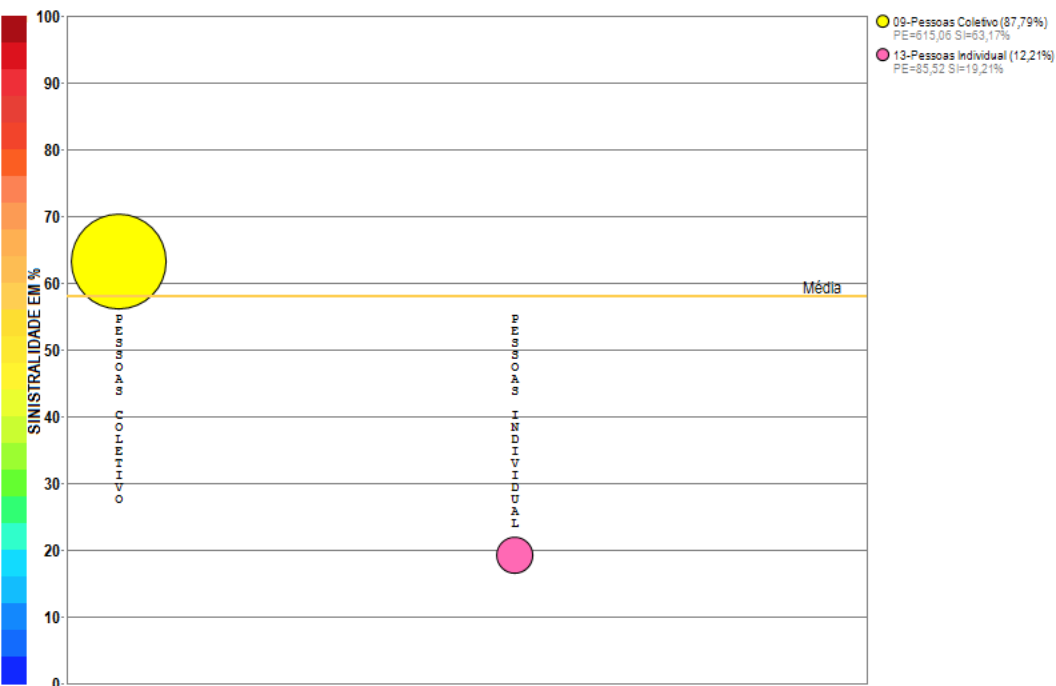
Compilação a partir de dados públicos do Sistema de Estatísticas da SUSEP - A I4PRO Informática Ltda não se responsabiliza por incorreções da fonte.



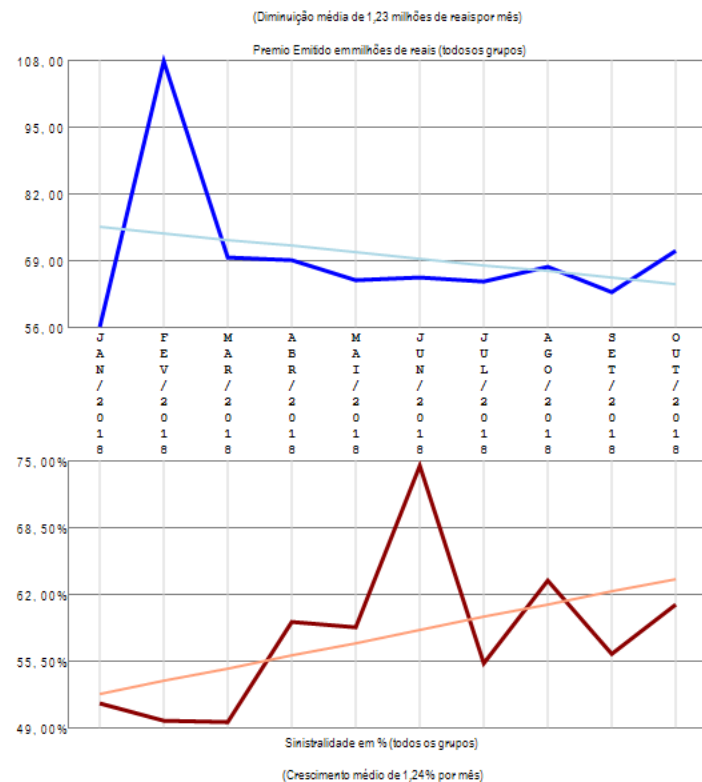
A empresa 06238-MAPFRE SEGUROS GERAIS S.A. apresenta vários grupos de ramos com emissão de prêmio (14) no período de JAN/2018 a OUT/2018, quando a sinistralidade média da empresa foi de 68,45%. Em relação ao Prêmio Emitido, observou-se diminuição média de 3,69 milhões de reais por mês, com correspondente crescimento médio de 0,01% por mês na Sinistralidade.

# Empresa 05665-MAPFRE VIDA S.A.

Análise entre JAN/2018 e OUT/2018 da relevância de grupos de ramos e sinistralidades na empresa:  
05665-MAPFRE VIDA S.A.




Compilação a partir de dados públicos do Sistema de Estatísticas da SUSEP - A I4PRO Informática Ltda não se responsabiliza por incorreções da fonte.

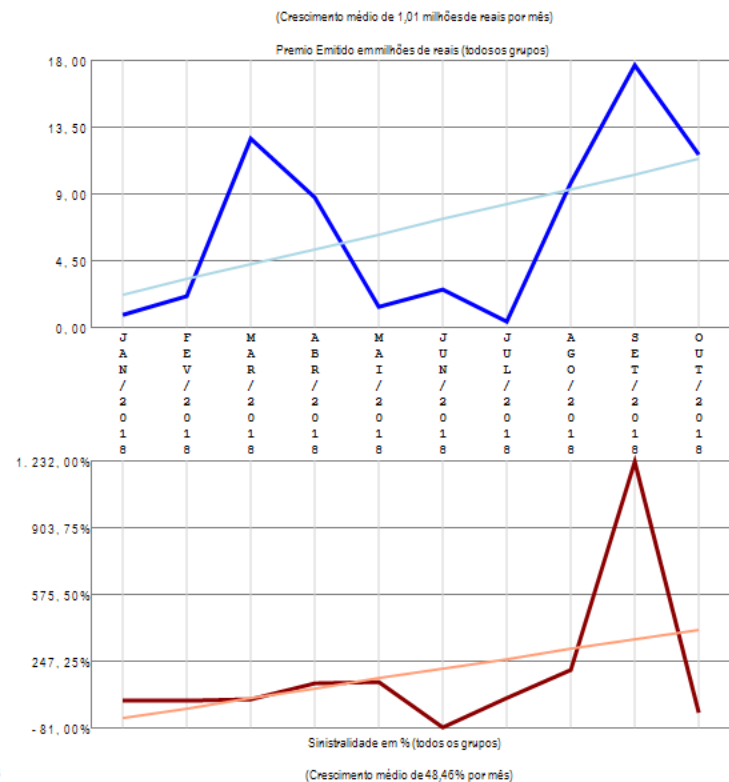


A empresa 05665-MAPFRE VIDA S.A. apresenta poucos grupos de ramos com emissão de prêmio (2) no período de JAN/2018 a OUT/2018, quando a sinistralidade média da empresa foi de 58,03%. Em relação ao Prêmio Emitido, observou-se diminuição média de 1,23 milhões de reais por mês, com correspondente crescimento médio de 1,24% por mês na Sinistralidade.

# Empresa 04782-MARKEL SEGURADORA DO BRASIL S.A.




Compilação a partir de dados públicos do Sistema de Estatísticas da SUSEP - A I4PRO Informática Ltda não se responsabiliza por incorreções da fonte.



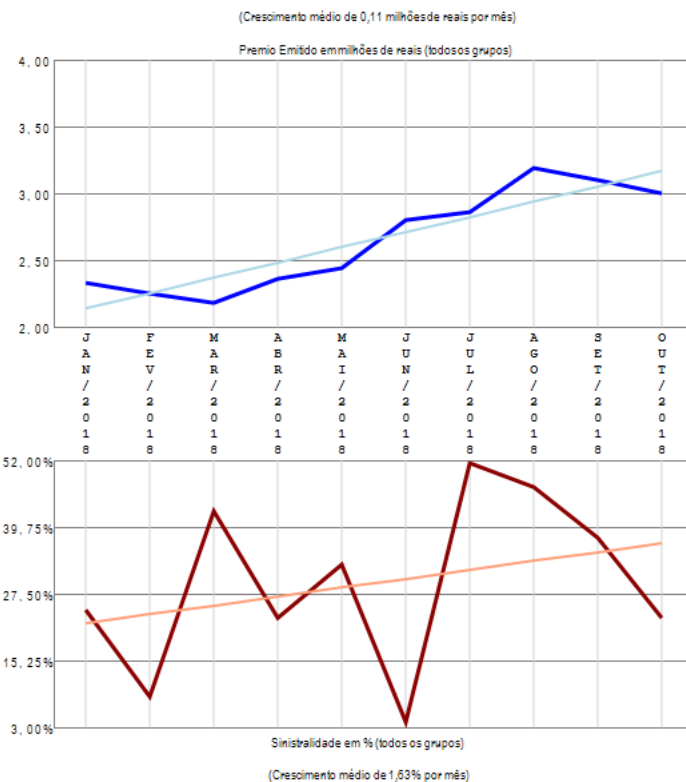
A empresa 04782-MARKEL SEGURADORA DO BRASIL S.A. apresenta poucos grupos de ramos com emissão de prêmio (2) no período de JAN/2018 a OUT/2018, quando a sinistralidade média da empresa foi superior a 100%. Em relação ao Prêmio Emitido, observou-se crescimento médio de 1,01 milhões de reais por mês, com correspondente crescimento médio de 48,46% por mês na Sinistralidade.

# Empresa 06084-MBM SEGURADORA S.A.

Análise entre JAN/2018 e OUT/2018 da relevância de grupos de ramos e sinistralidades na empresa:  
06084-MBM SEGURADORA S.A.



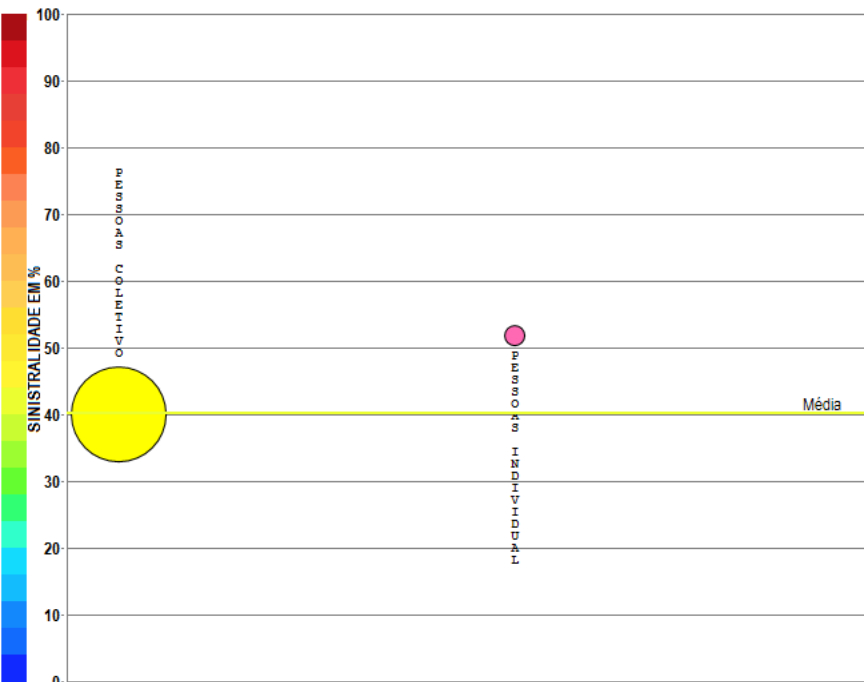
Compilação a partir de dados públicos do Sistema de Estatísticas da SUSEP - A I4PRO Informática Ltda não se responsabiliza por incorreções da fonte.



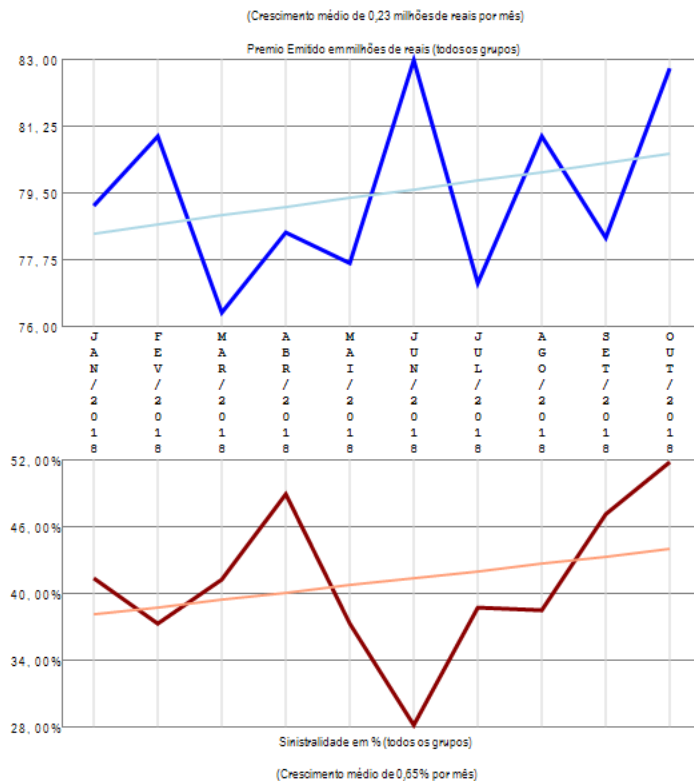
A empresa 06084-MBM SEGURADORA S.A. apresenta apenas um grupo de ramos com emissão de prêmio no período de JAN/2018 a OUT/2018, quando a sinistralidade média da empresa foi de 30,23%. Em relação ao Prêmio Emitido, observou-se crescimento médio de 0,11 milhões de reais por mês, com correspondente crescimento médio de 1,63% por mês na Sinistralidade.

# Empresa 06351-METROPOLITAN LIFE SEGUROS E PREVIDENCIA

Análise entre JAN/2018 e OUT/2018 da relevância de grupos de ramos e sinistralidades na empresa:  
06351-METROPOLITAN LIFE SEGUROS E PREVIDENCIA



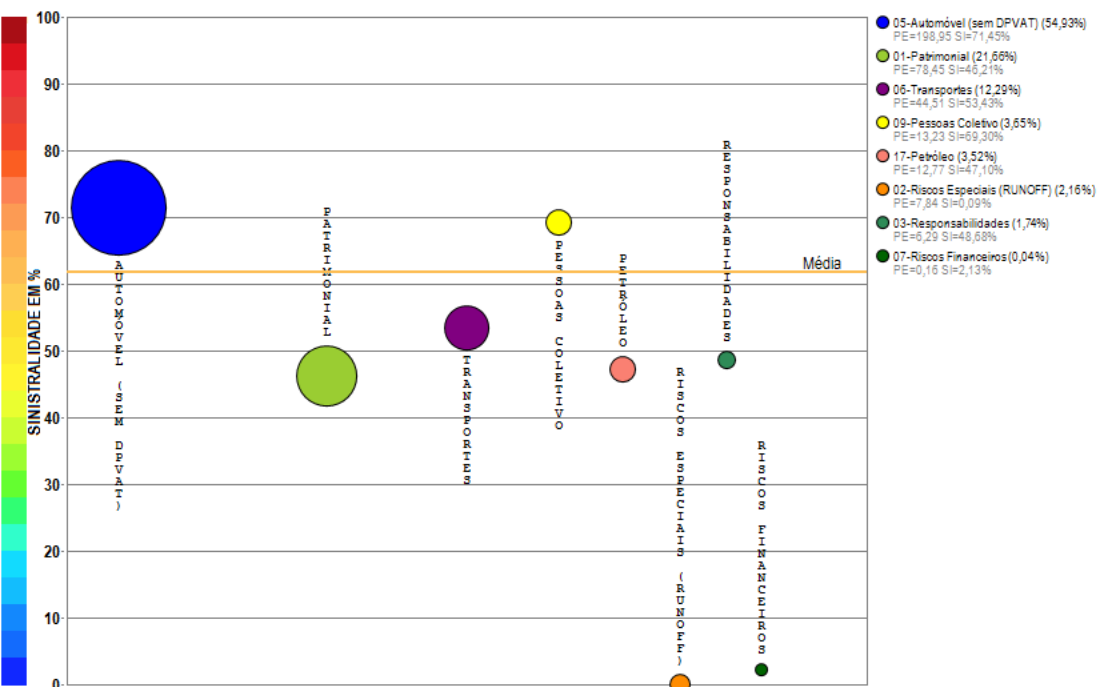
Compilação a partir de dados públicos do Sistema de Estatísticas da SUSEP - A I4PRO Informática Ltda não se responsabiliza por incorreções da fonte.



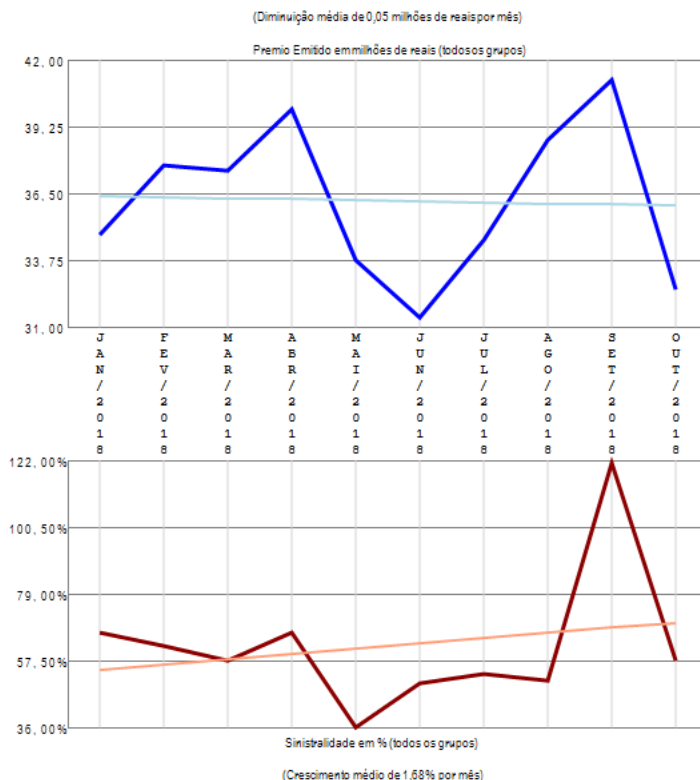
A empresa 06351-METROPOLITAN LIFE SEGUROS E PREVIDENCIA apresenta poucos grupos de ramos com emissão de prêmio (2) no período de JAN/2018 a OUT/2018, quando a sinistralidade média da empresa foi de 40,23%. Em relação ao Prêmio Emitido, observou-se crescimento médio de 0,23 milhões de reais por mês, com correspondente crescimento médio de 0,65% por mês na Sinistralidade.

# Empresa 06602-MITSUI SUMITOMO SEGUROS S.A.

Análise entre JAN/2018 e OUT/2018 da relevância de grupos de ramos e sinistralidades na empresa:  
06602-MITSUI SUMITOMO SEGUROS S.A.



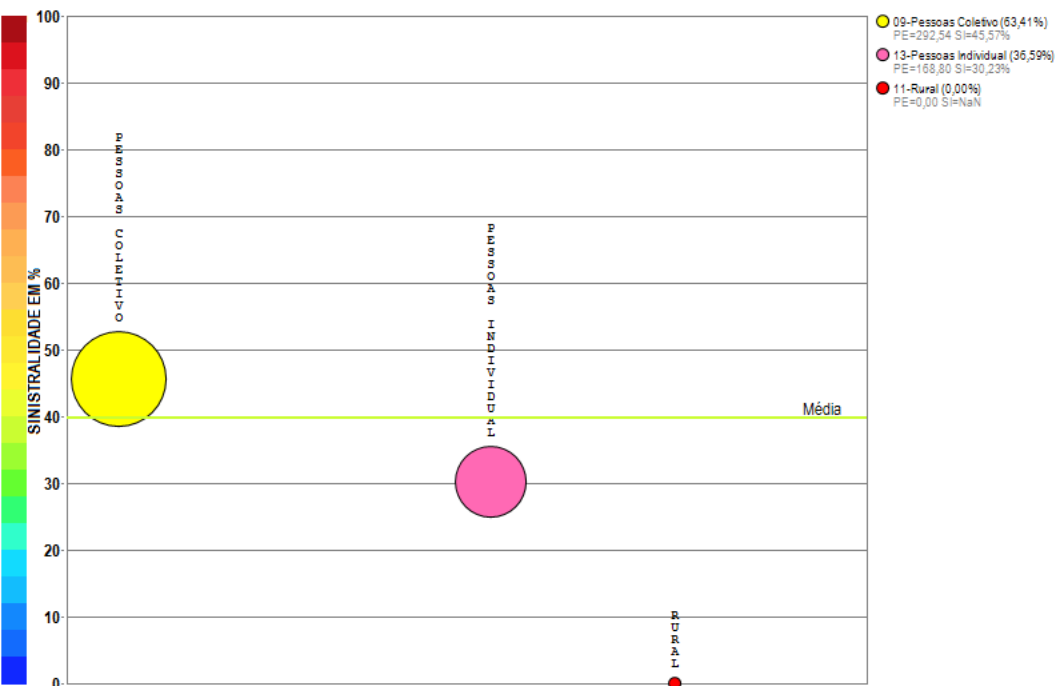
Compilação a partir de dados públicos do Sistema de Estatísticas da SUSEP - A I4PRO Informática Ltda não se responsabiliza por incorreções da fonte.



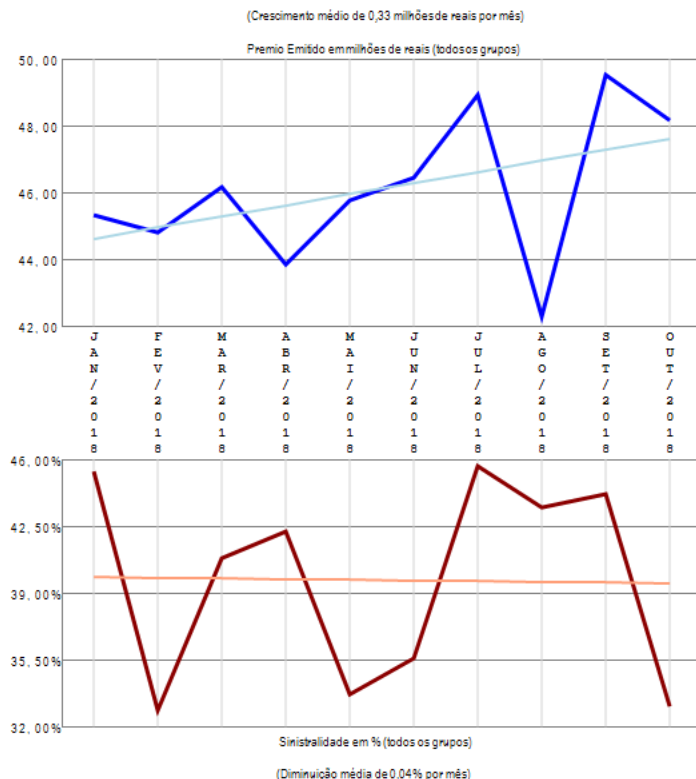
A empresa 06602-MITSUI SUMITOMO SEGUROS S.A. apresenta vários grupos de ramos com emissão de prêmio (8) no período de JAN/2018 a OUT/2018, quando a sinistralidade média da empresa foi de 61,88%. Em relação ao Prêmio Emitido, observou-se diminuição média de 0,05 milhões de reais por mês, com correspondente crescimento médio de 1,68% por mês na Sinistralidade.

# Empresa 02101-MONGERAL AEGON SEGUROS E PREVIDENCIA S. A.

Análise entre JAN/2018 e OUT/2018 da relevância de grupos de ramos e sinistralidades na empresa:  
02101-MONGERAL AEGON SEGUROS E PREVIDENCIA S. A.



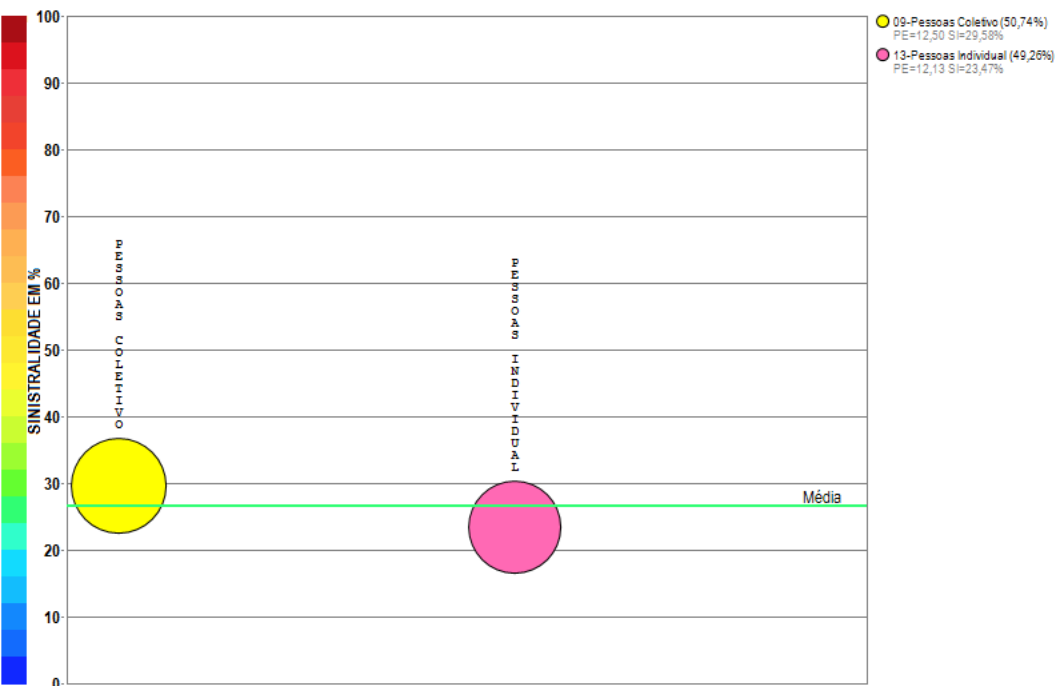
Compilação a partir de dados públicos do Sistema de Estatísticas da SUSEP - A I4PRO Informática Ltda não se responsabiliza por incorreções da fonte.



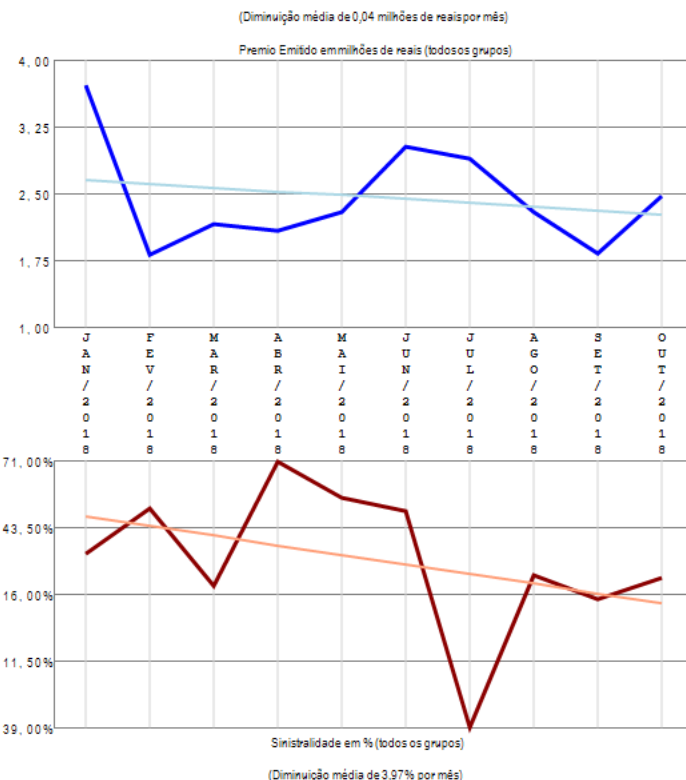
A empresa 02101-MONGERAL AEGON SEGUROS E PREVIDENCIA S. A. apresenta poucos grupos de ramos com emissão de prêmio (3) no período de JAN/2018 a OUT/2018, quando a sinistralidade média da empresa foi de 39,72%. Em relação ao Prêmio Emitido, observou-se crescimento médio de 0,33 milhões de reais por mês, com correspondente diminuição média de 0,04% por mês na Sinistralidade.

# Empresa 02542-OMINT SEGUROS S.A.

Análise entre JAN/2018 e OUT/2018 da relevância de grupos de ramos e sinistralidades na empresa:  
02542-OMINT SEGUROS S.A.



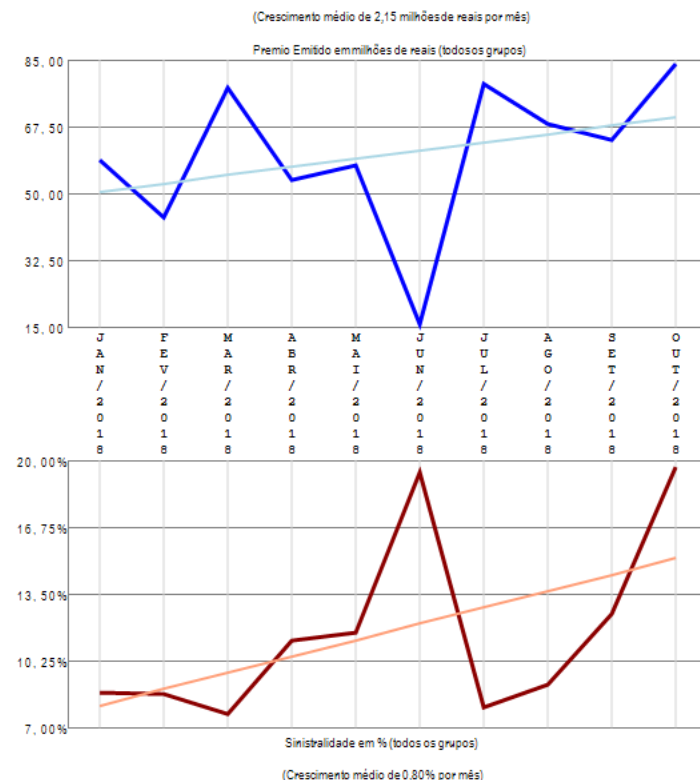
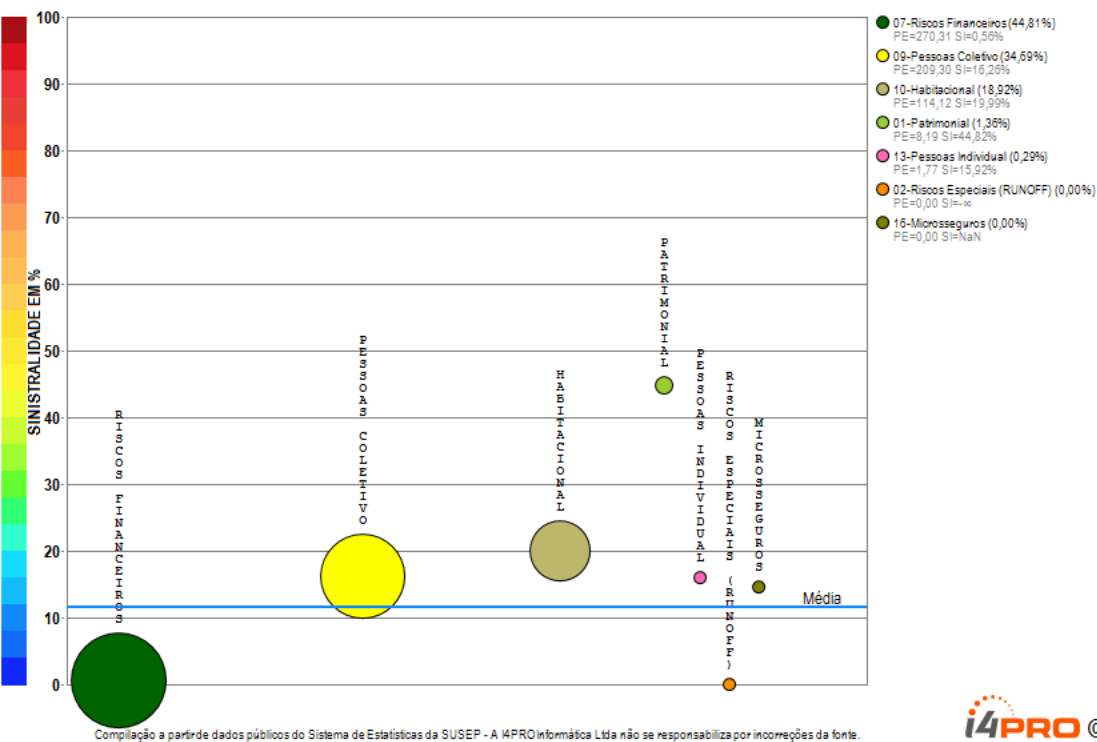
Compilação a partir de dados públicos do Sistema de Estatísticas da SUSEP - A I4PRO Informática Ltda não se responsabiliza por incorreções da fonte.



A empresa 02542-OMINT SEGUROS S.A. apresenta poucos grupos de ramos com emissão de prêmio (2) no período de JAN/2018 a OUT/2018, quando a sinistralidade média da empresa foi de 26,57%. Em relação ao Prêmio Emitido, observou-se diminuição média de 0,04 milhões de reais por mês, com correspondente diminuição média de 3,97% por mês na Sinistralidade.

# Empresa 06653-PAN SEGUROS S.A.

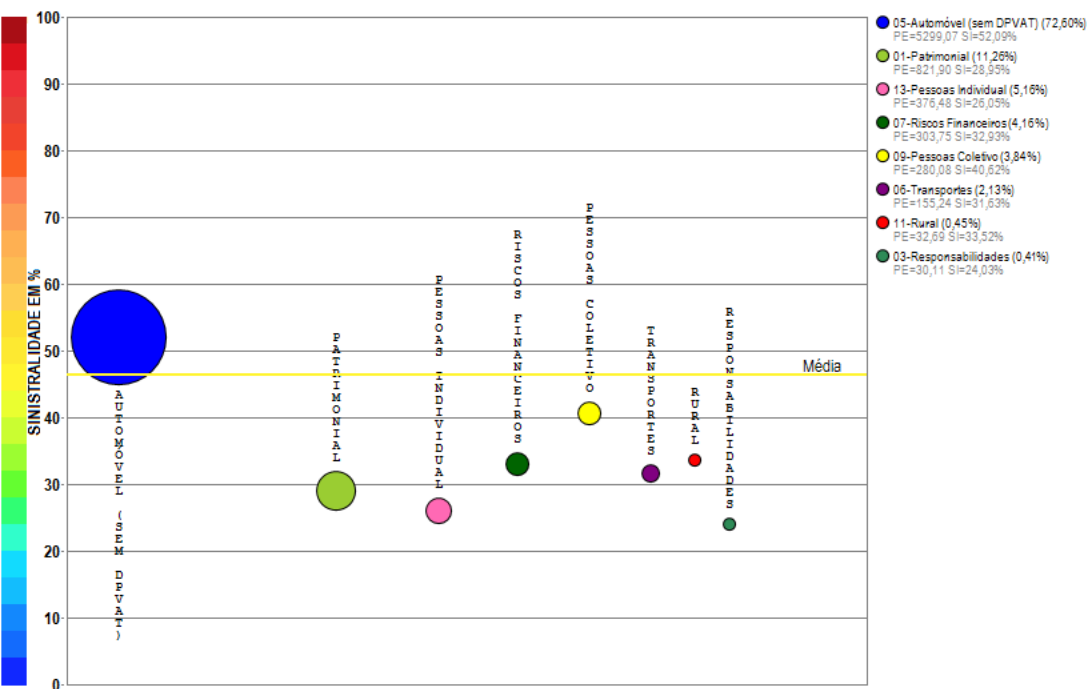
Análise entre JAN/2018 e OUT/2018 da relevância de grupos de ramos e sinistralidades na empresa:  
06653-PAN SEGUROS S.A.



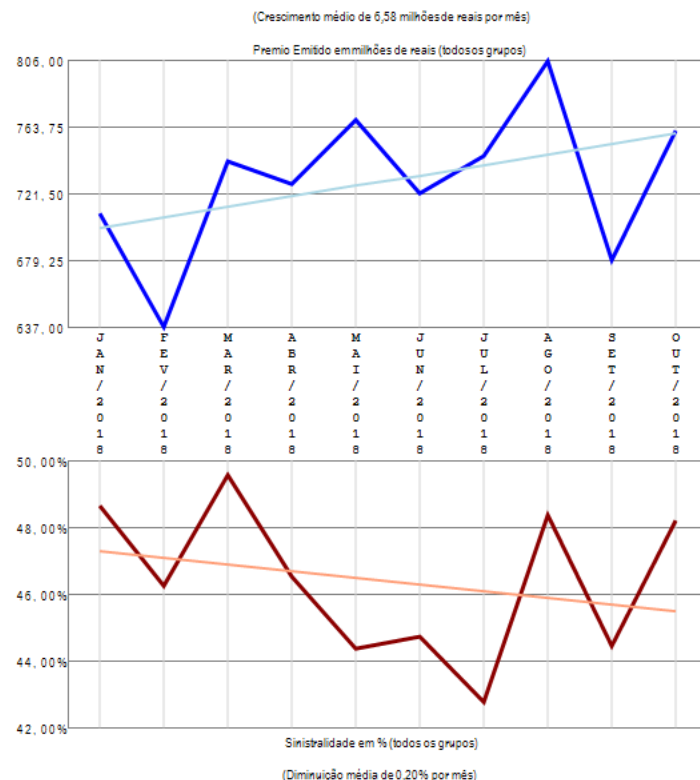
A empresa 06653-PAN SEGUROS S.A. apresenta vários grupos de ramos com emissão de prêmio (7) no período de JAN/2018 a OUT/2018, quando a sinistralidade média da empresa foi de 11,61%. Em relação ao Prêmio Emitido, observou-se crescimento médio de 2,15 milhões de reais por mês, com correspondente crescimento médio de 0,80% por mês na Sinistralidade.

# Empresa 05886-PORTO SEGURO CIA DE SEGUROS GERAIS

Análise entre JAN/2018 e OUT/2018 da relevância de grupos de ramos e sinistralidades na empresa:  
05886-PORTO SEGURO CIA DE SEGUROS GERAIS



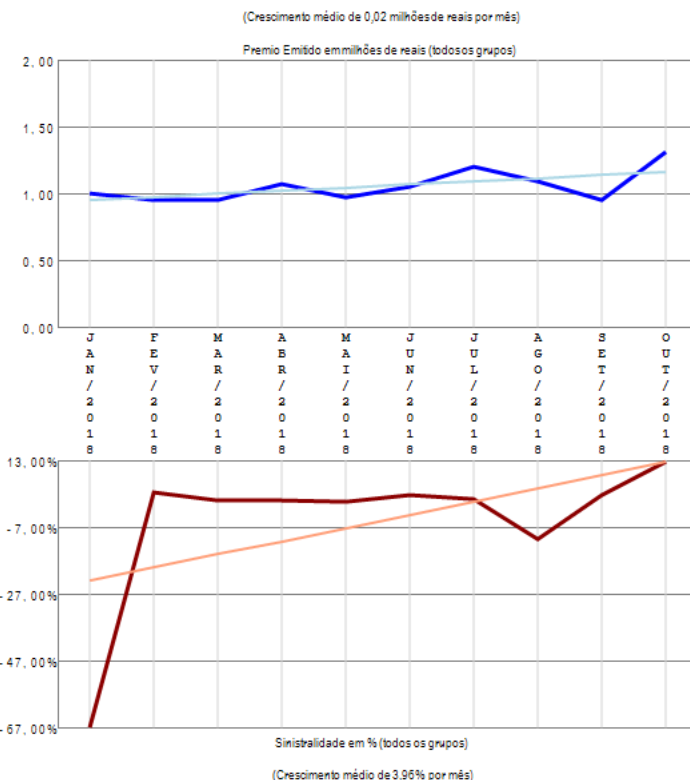
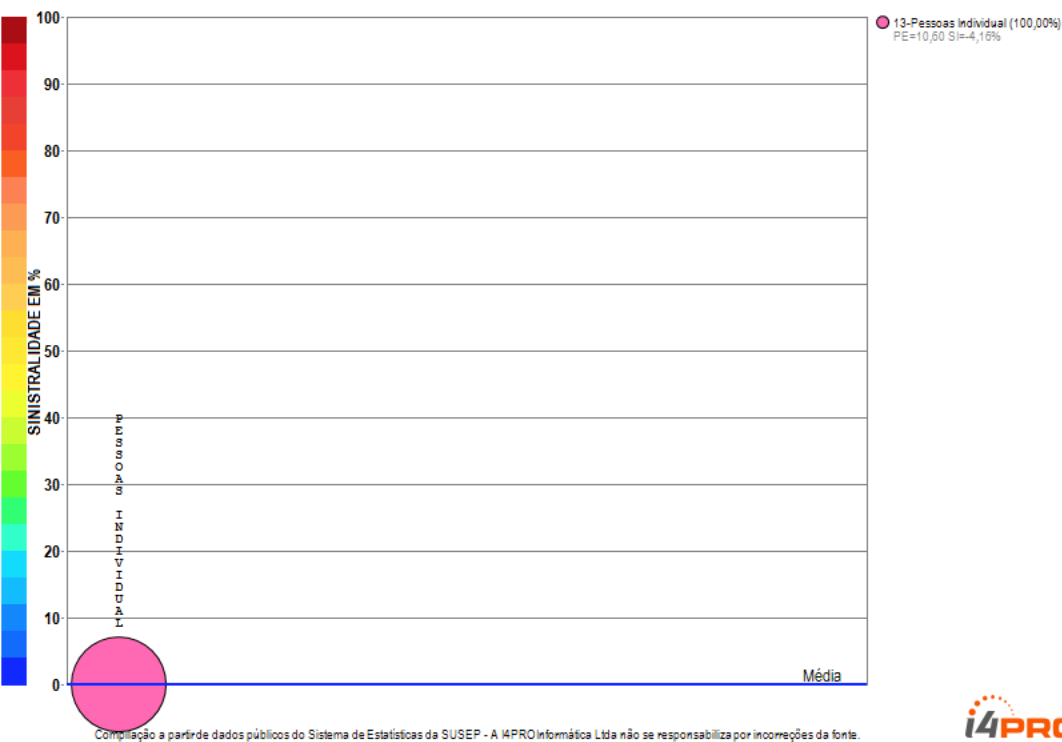
Compilação a partir de dados públicos do Sistema de Estatísticas da SUSEP - A I4PRO Informática Ltda não se responsabiliza por incorreções da fonte.



A empresa 05886-PORTO SEGURO CIA DE SEGUROS GERAIS apresenta vários grupos de ramos com emissão de prêmio (8) no período de JAN/2018 a OUT/2018, quando a sinistralidade média da empresa foi de 46,39%. Em relação ao Prêmio Emitido, observou-se crescimento médio de 6,58 milhões de reais por mês, com correspondente diminuição média de 0,20% por mês na Sinistralidade.

# Empresa 06033-PORTO SEGURO VIDA E PREVIDENCIA S/A.

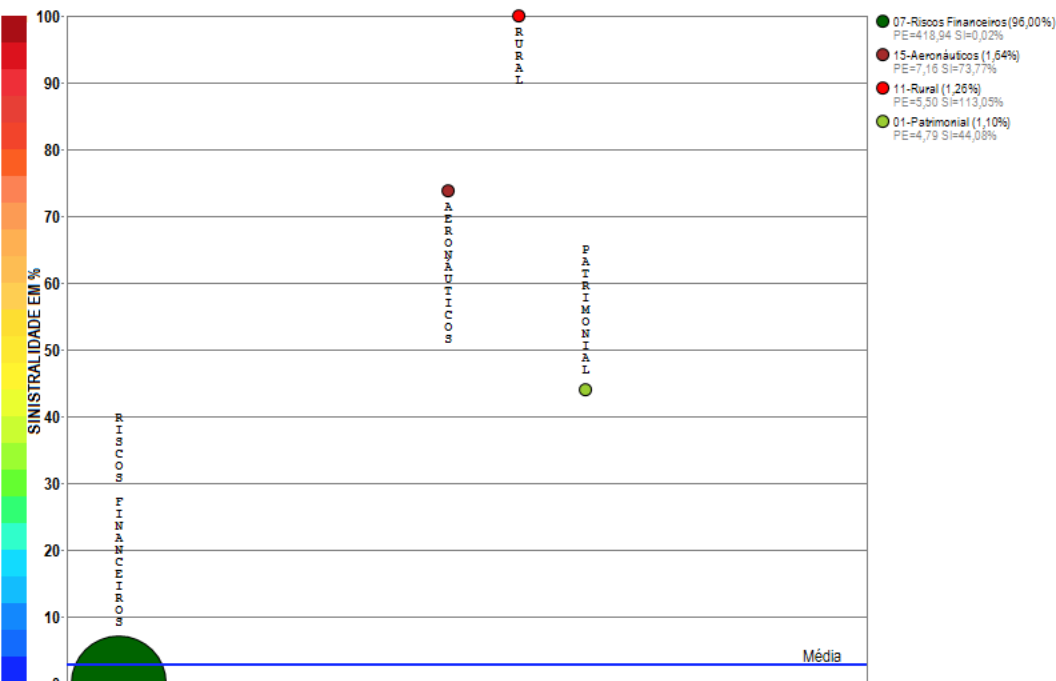
Análise entre JAN/2018 e OUT/2018 da relevância de grupos de ramos e sinistralidades na empresa:  
06033-PORTO SEGURO VIDA E PREVIDENCIA S/A.



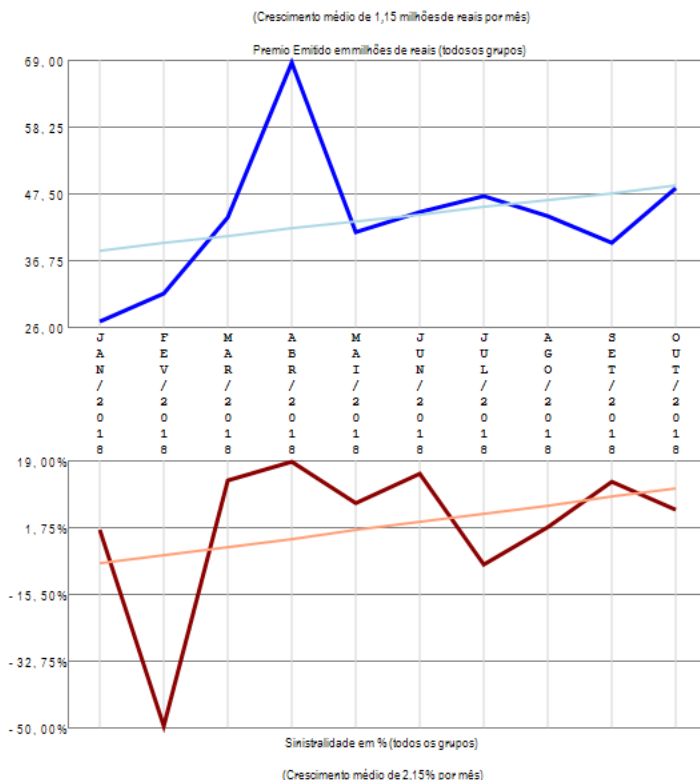
A empresa 06033-PORTO SEGURO VIDA E PREVIDENCIA S/A. apresenta apenas um grupo de ramos com emissão de prêmio no período de JAN/2018 a OUT/2018, quando a sinistralidade média da empresa foi negativa. Em relação ao Prêmio Emitido, observou-se crescimento médio de 0,02 milhões de reais por mês, com correspondente crescimento médio de 3,96% por mês na Sinistralidade.

# Empresa 03069-POTENCIAL SEGURADORA S.A.

Análise entre JAN/2018 e OUT/2018 da relevância de grupos de ramos e sinistralidades na empresa:  
03069-POTENCIAL SEGURADORA S.A.



Compilação a partir de dados públicos do Sistema de Estatísticas da SUSEP - A I4PRO Informática Ltda não se responsabiliza por incorreções da fonte.



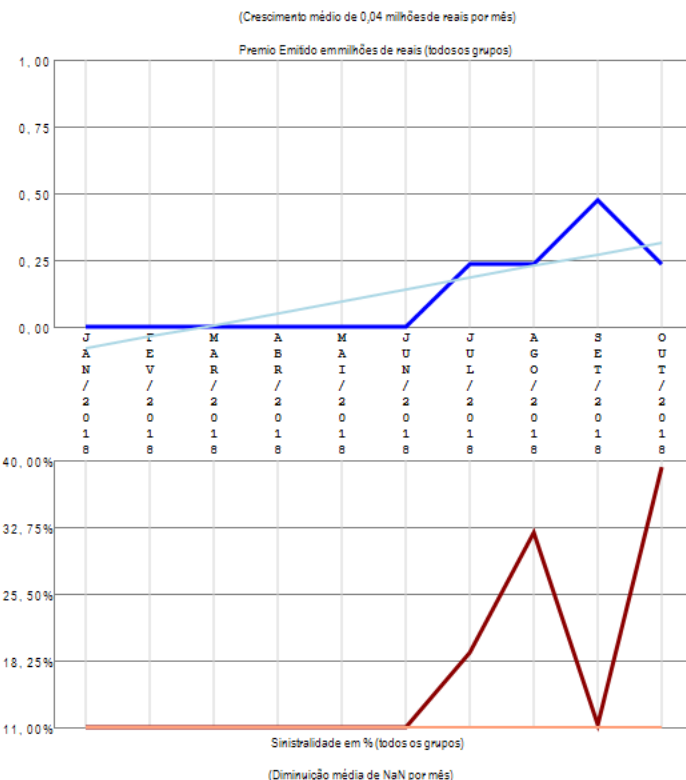
A empresa 03069-POTENCIAL SEGURADORA S.A. apresenta poucos grupos de ramos com emissão de prêmio (4) no período de JAN/2018 a OUT/2018, quando a sinistralidade média da empresa foi de 2,83%. Em relação ao Prêmio Emitido, observou-se crescimento médio de 1,15 milhões de reais por mês, com correspondente crescimento médio de 2,15% por mês na Sinistralidade.

# Empresa 03140-PREVIMIL VIDA E PREVIDENCIA S.A.

Análise entre JAN/2018 e OUT/2018 da relevância de grupos de ramos e sinistralidades na empresa:  
03140-PREVIMIL VIDA E PREVIDENCIA S.A.



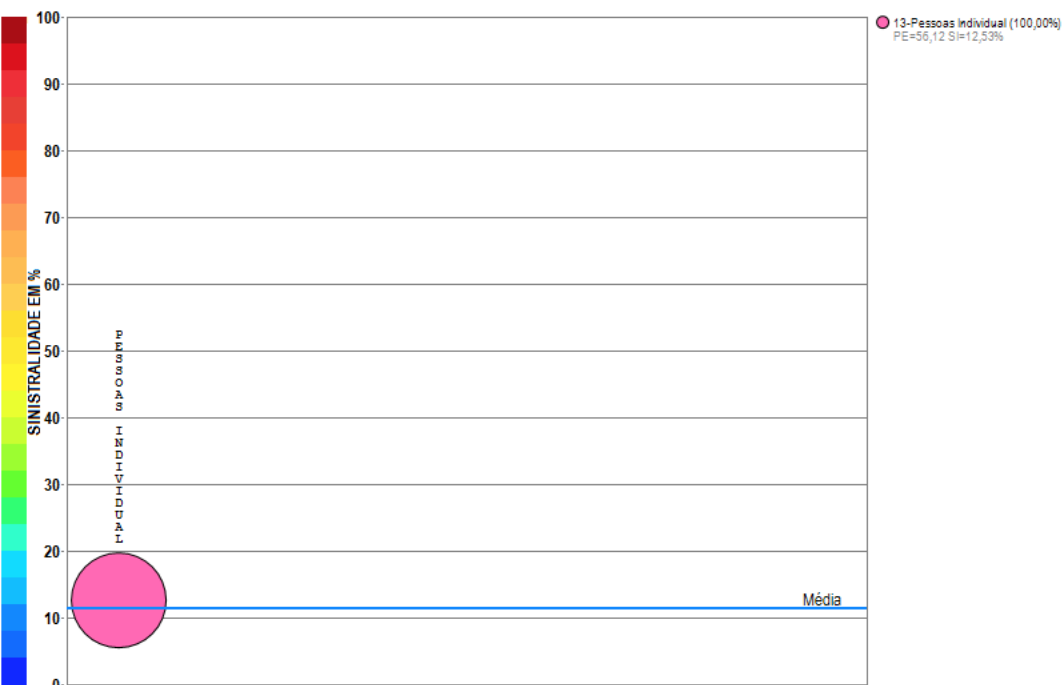
Compilação a partir de dados públicos do Sistema de Estatísticas da SUSEP - A I4PRO Informática Ltda não se responsabiliza por incorreções da fonte.



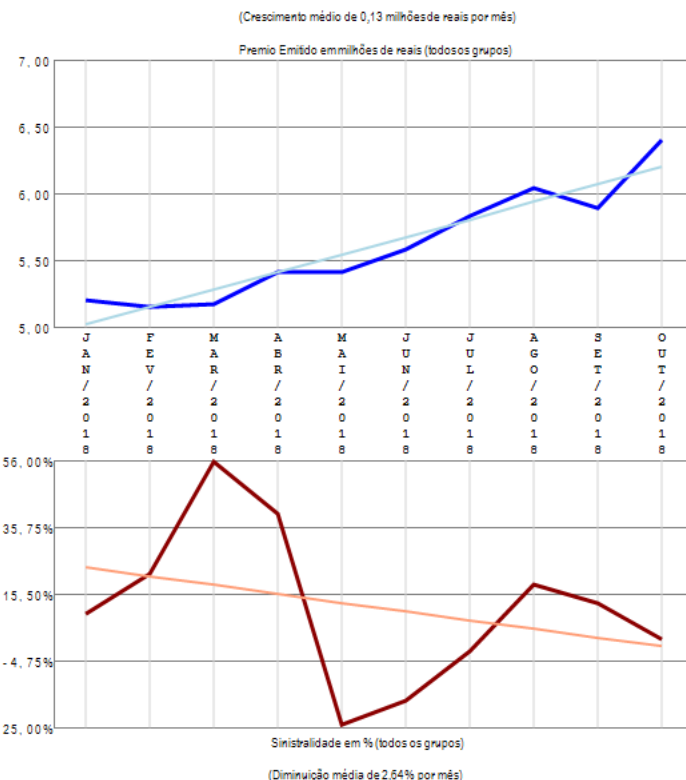
A empresa 03140-PREVIMIL VIDA E PREVIDENCIA S.A. apresenta apenas um grupo de ramos com emissão de prêmio no período de JAN/2018 a OUT/2018, quando a sinistralidade média da empresa foi de 22,63%. Em relação ao Prêmio Emitido, observou-se crescimento médio de 0,04 milhões de reais por mês, com correspondente diminuição média de NaN por mês na Sinistralidade.

# Empresa 05282-PRUDENTIAL DO BRASIL SEGUROS DE VIDA S.A.

Análise entre JAN/2018 e OUT/2018 da relevância de grupos de ramos e sinistralidades na empresa:  
05282-PRUDENTIAL DO BRASIL SEGUROS DE VIDA S.A.



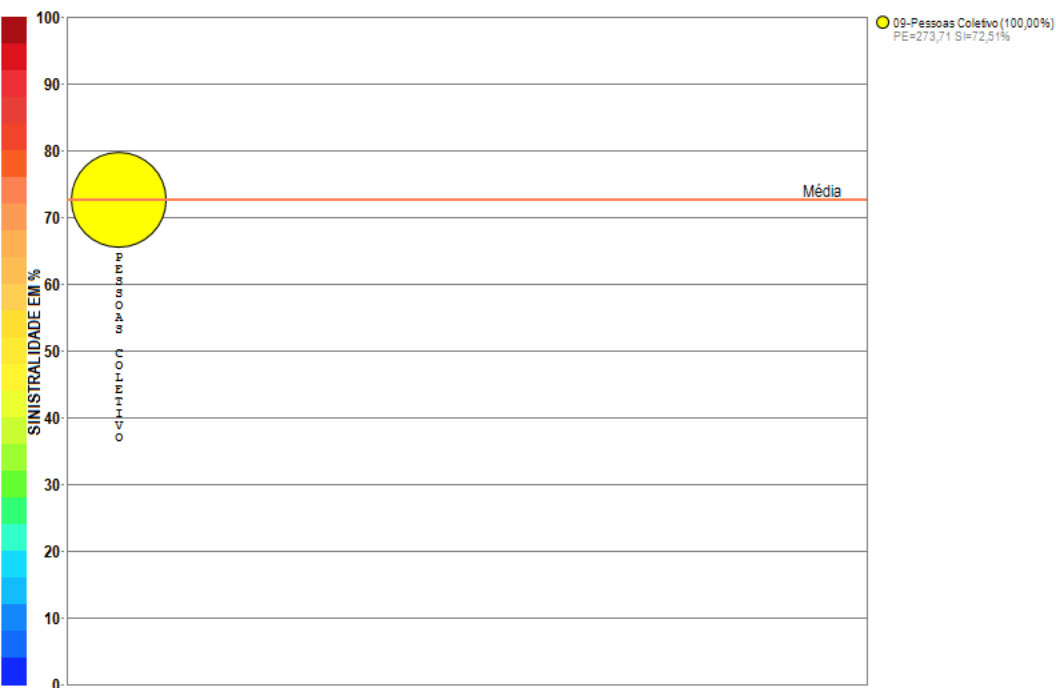
Compilação a partir de dados públicos do Sistema de Estatísticas da SUSEP - A I4PRO Informática Ltda não se responsabiliza por incorreções da fonte.



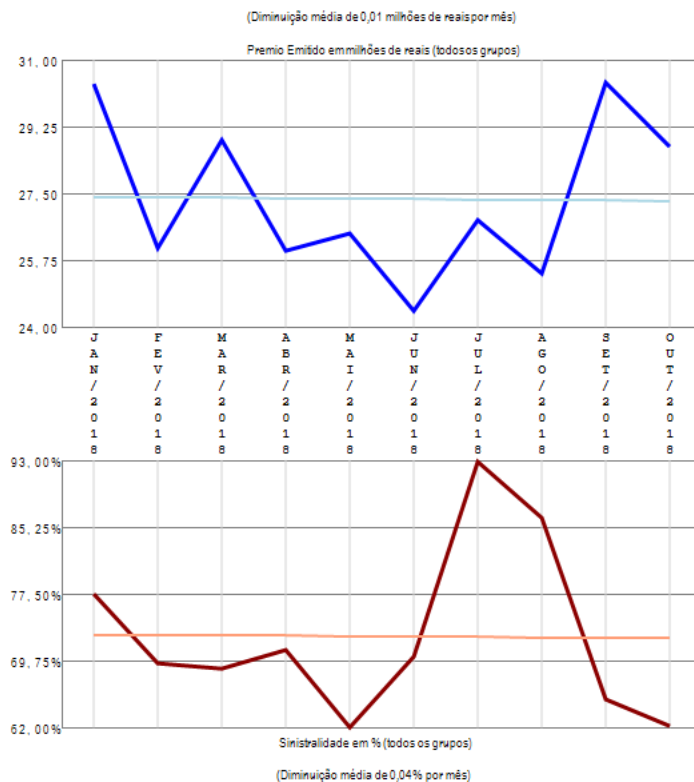
A empresa 05282-PRUDENTIAL DO BRASIL SEGUROS DE VIDA S.A. apresenta apenas um grupo de ramos com emissão de prêmio no período de JAN/2018 a OUT/2018, quando a sinistralidade média da empresa foi de 11,36%. Em relação ao Prêmio Emitido, observou-se crescimento médio de 0,13 milhões de reais por mês, com correspondente diminuição média de 2,64% por mês na Sinistralidade.

# Empresa 04367-PRUDENTIAL DO BRASIL VIDA EM GRUPO S.A.

Análise entre JAN/2018 e OUT/2018 da relevância de grupos de ramos e sinistralidades na empresa:  
04367-PRUDENTIAL DO BRASIL VIDA EM GRUPO S.A.



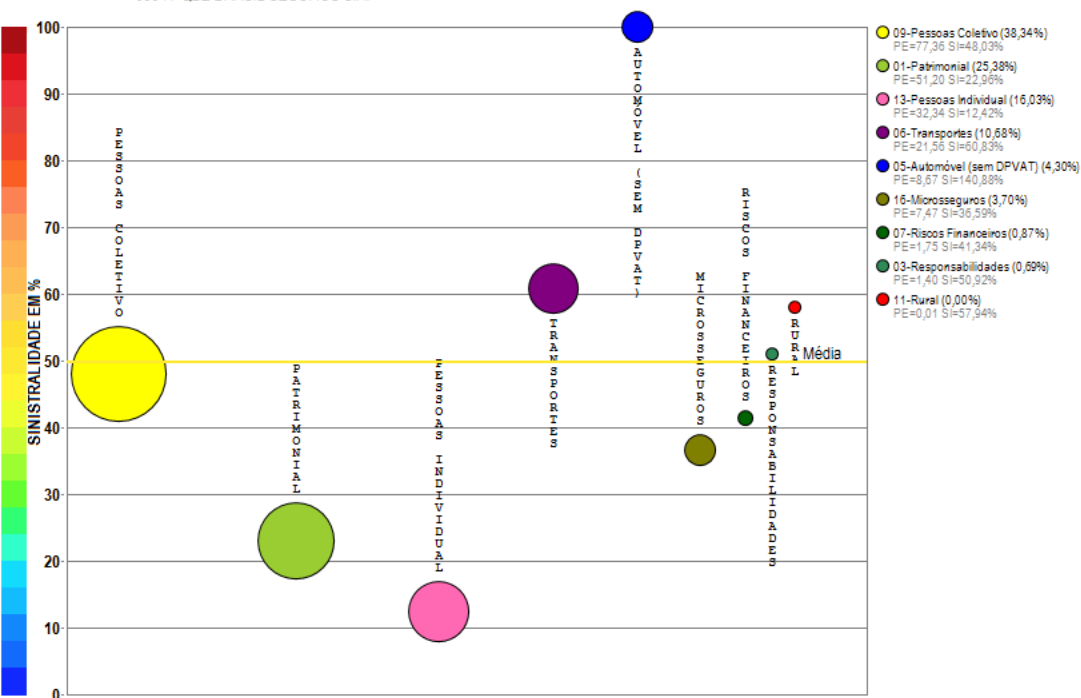
Compilação a partir de dados públicos do Sistema de Estatísticas da SUSEP - A I4PRO Informática Ltda não se responsabiliza por incorreções da fonte.



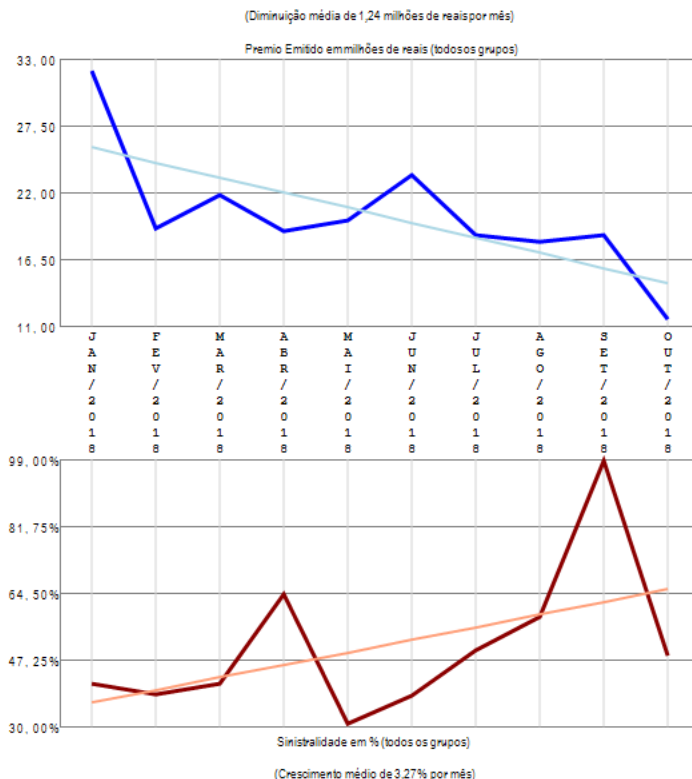
A empresa 04367-PRUDENTIAL DO BRASIL VIDA EM GRUPO S.A. apresenta apenas um grupo de ramos com emissão de prêmio no período de JAN/2018 a OUT/2018, quando a sinistralidade média da empresa foi de 72,51%. Em relação ao Prêmio Emitido, observou-se diminuição média de 0,01 milhões de reais por mês, com correspondente diminuição média de 0,04% por mês na Sinistralidade.

# Empresa 05941-QBE BRASIL SEGUROS S.A.

Análise entre JAN/2018 e OUT/2018 da relevância de grupos de ramos e sinistralidades na empresa:  
05941-QBE BRASIL SEGUROS S.A.



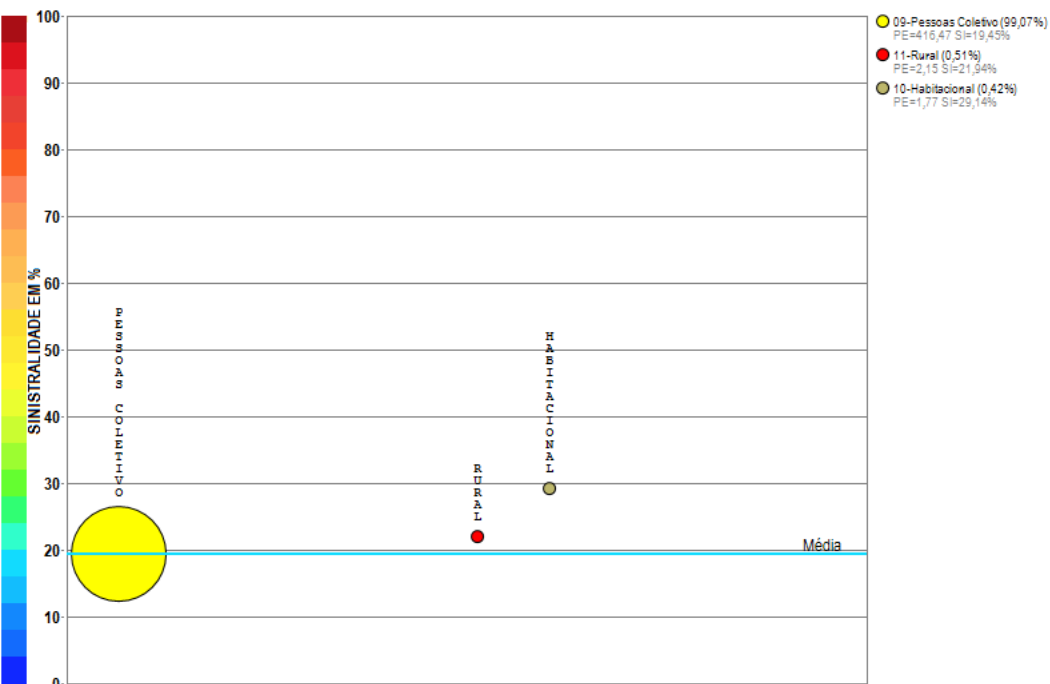
Compilação a partir de dados públicos do Sistema de Estatísticas da SUSEP - A I4PRO Informática Ltda não se responsabiliza por incorreções da fonte.



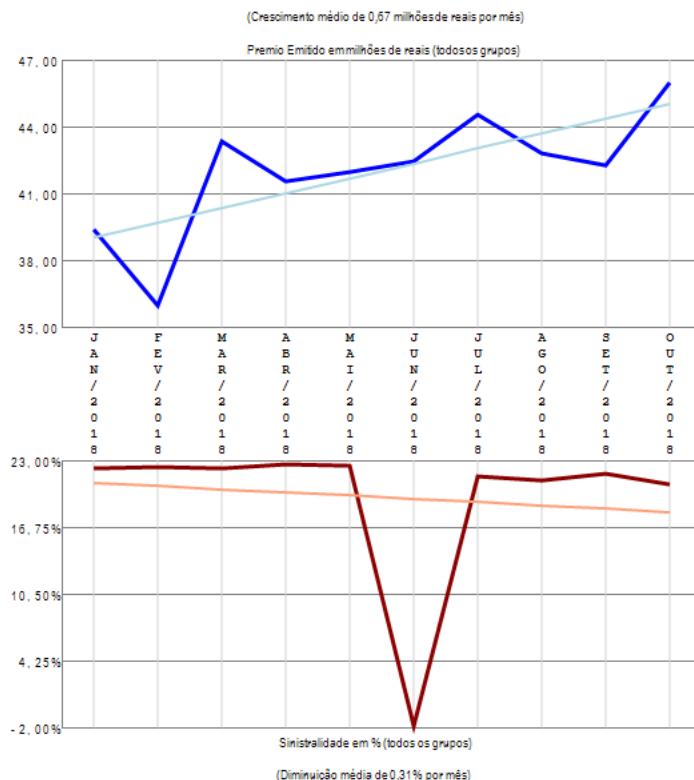
A empresa 05941-QBE BRASIL SEGUROS S.A. apresenta vários grupos de ramos com emissão de prêmio (9) no período de JAN/2018 a OUT/2018, quando a sinistralidade média da empresa foi de 49,80%. Em relação ao Prêmio Emitido, observou-se diminuição média de 1,24 milhões de reais por mês, com correspondente crescimento médio de 3,27% por mês na Sinistralidade.

# Empresa 06301-RIO GRANDE SEGUROS E PREVIDÊNCIA S.A.

Análise entre JAN/2018 e OUT/2018 da relevância de grupos de ramos e sinistralidades na empresa:  
06301-RIO GRANDE SEGUROS E PREVIDÊNCIA S.A.



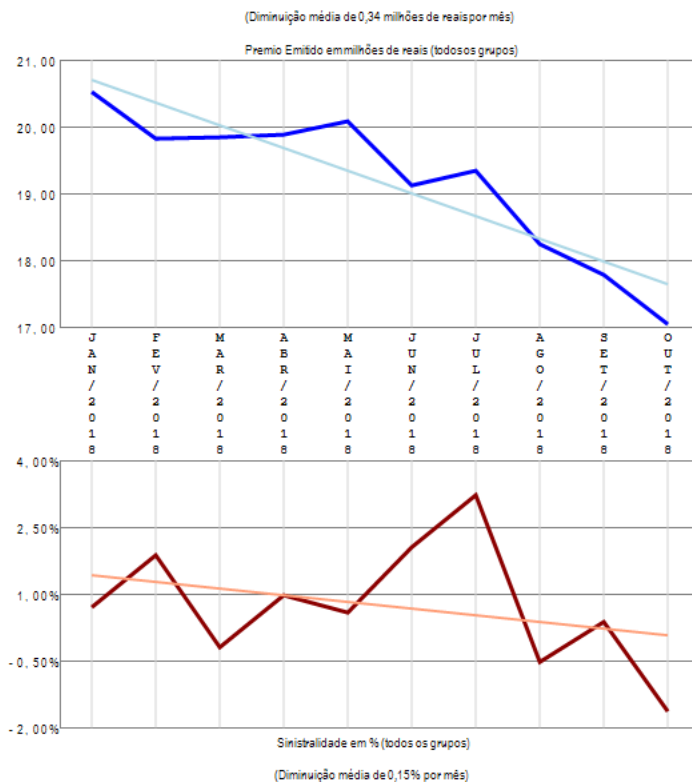
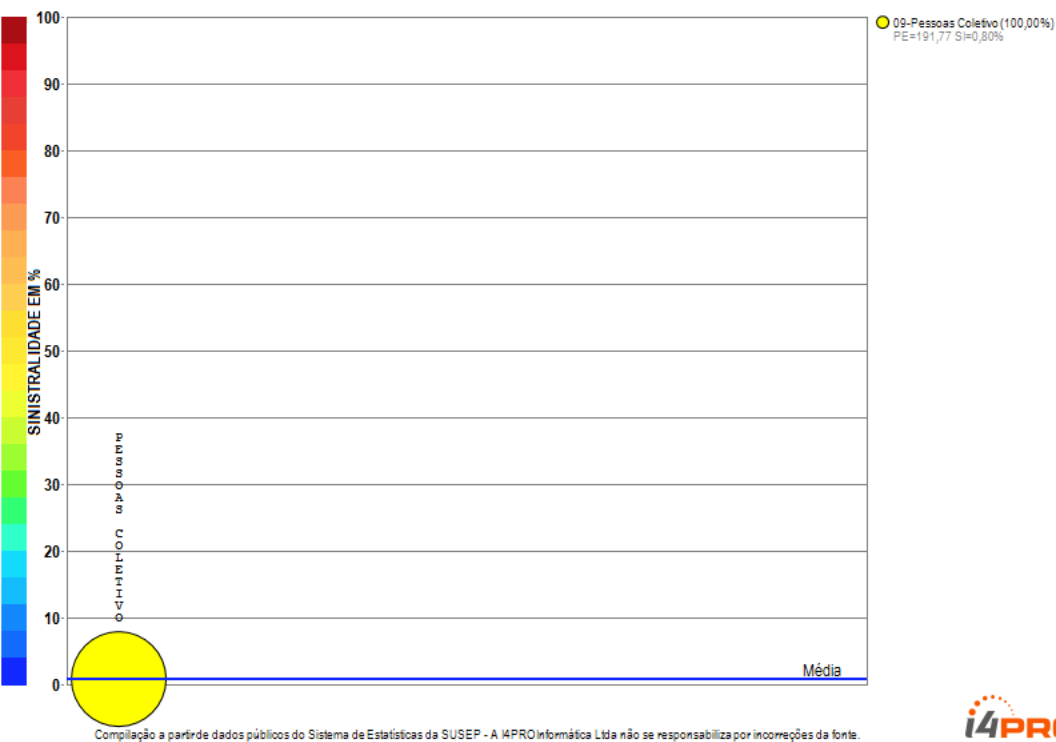
Compilação a partir de dados públicos do Sistema de Estatísticas da SUSEP - A I4PRO Informática Ltda não se responsabiliza por incorreções da fonte.



A empresa 06301-RIO GRANDE SEGUROS E PREVIDÊNCIA S.A. apresenta poucos grupos de ramos com emissão de prêmio (3) no período de JAN/2018 a OUT/2018, quando a sinistralidade média da empresa foi de 19,50%. Em relação ao Prêmio Emitido, observou-se crescimento médio de 0,67 milhões de reais por mês, com correspondente diminuição média de 0,31% por mês na Sinistralidade.

# Empresa 01007-SABEMI SEGURADORA S.A.

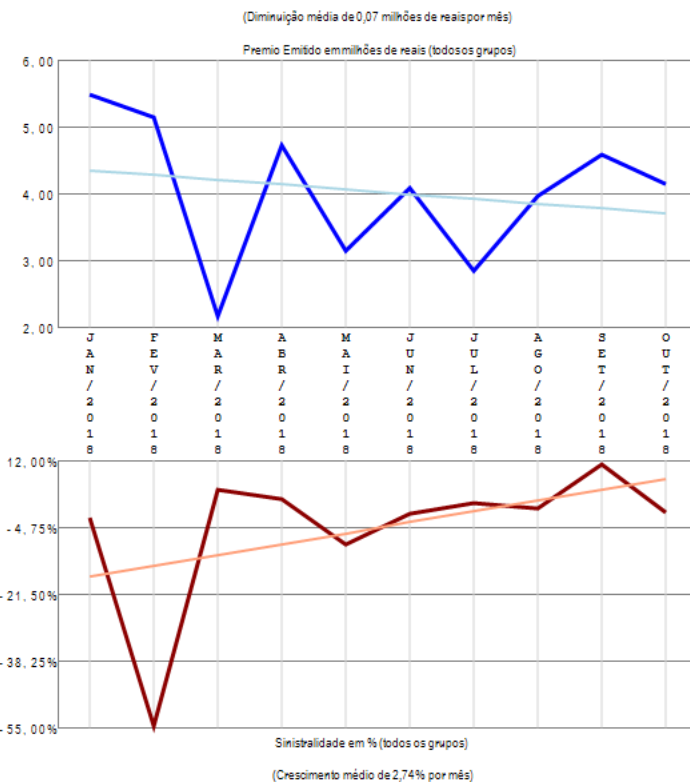
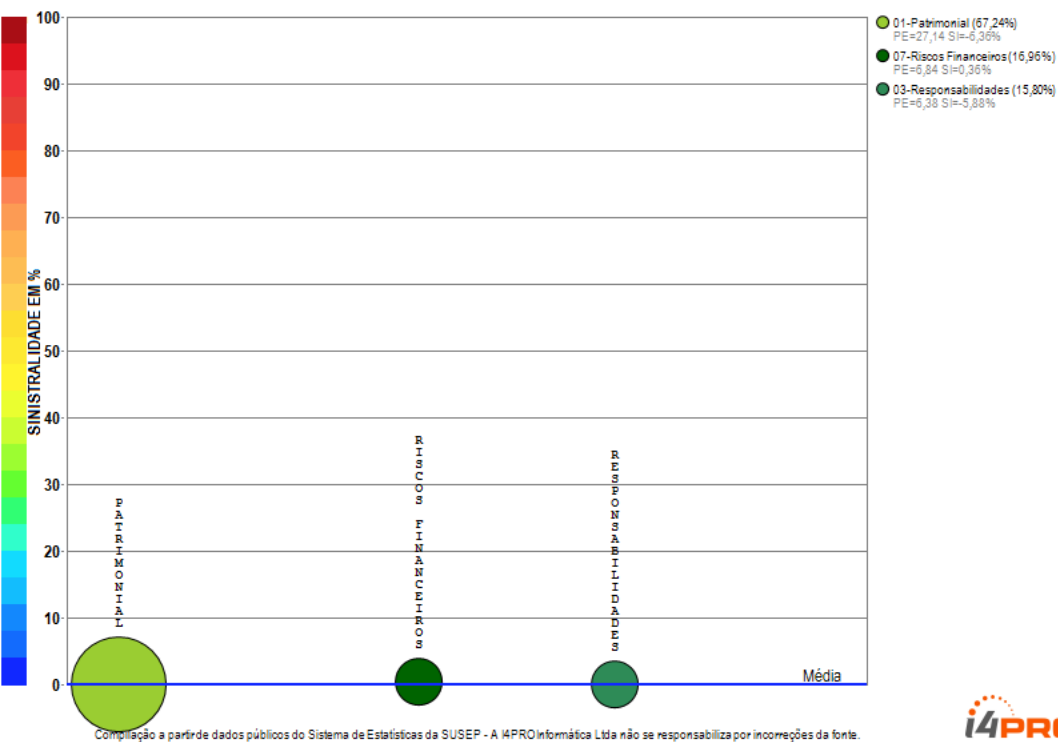
Análise entre JAN/2018 e OUT/2018 da relevância de grupos de ramos e sinistralidades na empresa:  
01007-SABEMI SEGURADORA S.A.



A empresa 01007-SABEMI SEGURADORA S.A. apresenta apenas um grupo de ramos com emissão de prêmio no período de JAN/2018 a OUT/2018, quando a sinistralidade média da empresa foi de 0,80%. Em relação ao Prêmio Emitido, observou-se diminuição média de 0,34 milhões de reais por mês, com correspondente diminuição média de 0,15% por mês na Sinistralidade.

# Empresa 01627-SAFRA SEGUROS GERAIS S.A.

Análise entre JAN/2018 e OUT/2018 da relevância de grupos de ramos e sinistralidades na empresa:  
01627-SAFRA SEGUROS GERAIS S.A.

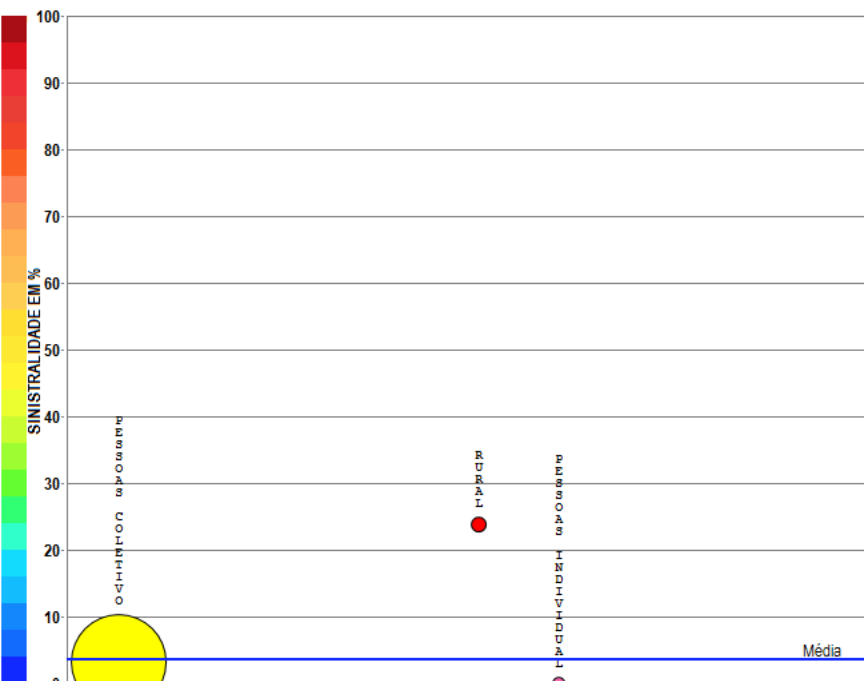


A empresa 01627-SAFRA SEGUROS GERAIS S.A. apresenta poucos grupos de ramos com emissão de prêmio (3) no período de JAN/2018 a OUT/2018, quando a sinistralidade média da empresa foi negativa. Em relação ao Prêmio Emitido, observou-se diminuição média de 0,07 milhões de reais por mês, com correspondente crescimento médio de 2,74% por mês na Sinistralidade.



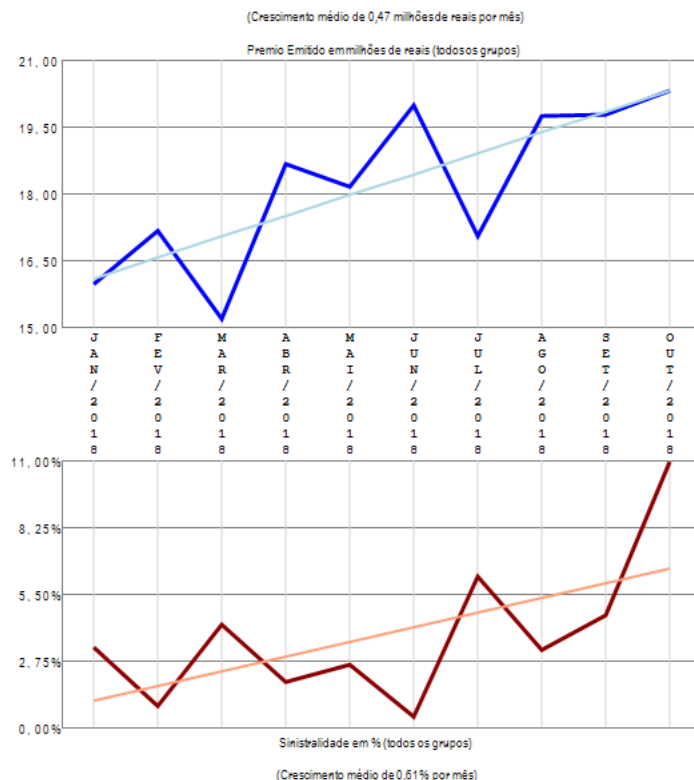
# Empresa 09938-SAFRA VIDA E PREVIDENCIA S.A.

Análise entre JAN/2018 e OUT/2018 da relevância de grupos de ramos e sinistralidades na empresa:  
09938-SAFRA VIDA E PREVIDENCIA S.A.



Compilação a partir de dados públicos do Sistema de Estatísticas da SUSEP - A I4PRO Informática Ltda não se responsabiliza por incorreções da fonte.

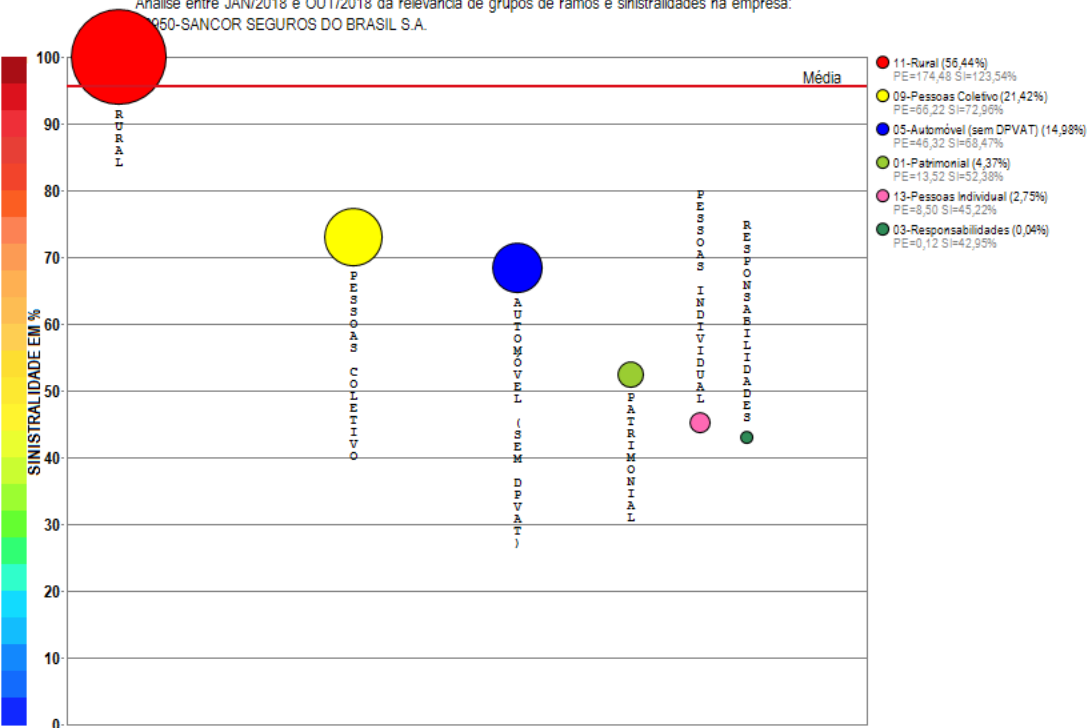
- 09-Pessoas Coletivo (38,10%)  
PE=178,66 SI=3,11%
- 11-Rural (1,89%)  
PE=3,44 SI=23,79%
- 13-Pessoas Individual (0,00%)  
PE=0,01 SI=25,75%



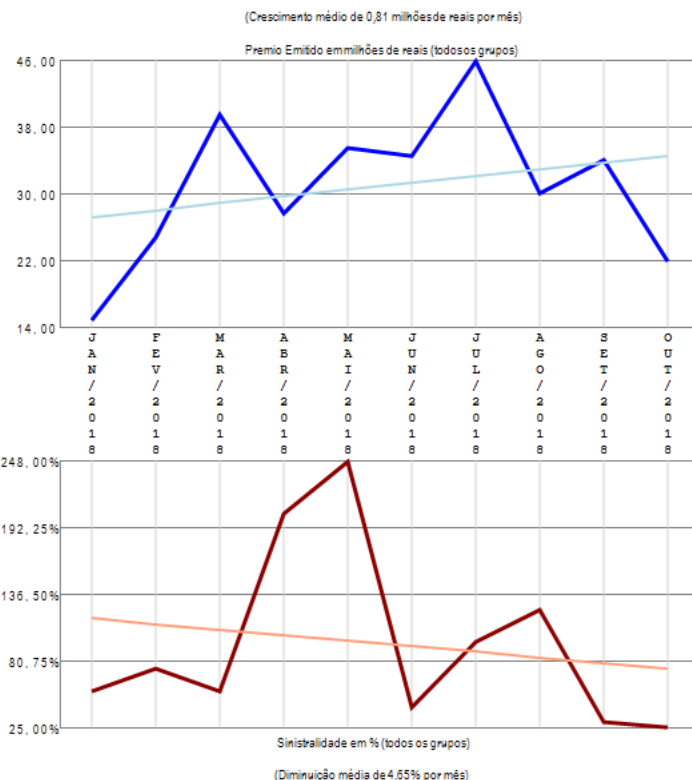
A empresa 09938-SAFRA VIDA E PREVIDENCIA S.A. apresenta poucos grupos de ramos com emissão de prêmio (3) no período de JAN/2018 a OUT/2018, quando a sinistralidade média da empresa foi de 3,58%. Em relação ao Prêmio Emitido, observou-se crescimento médio de 0,47 milhões de reais por mês, com correspondente crescimento médio de 0,61% por mês na Sinistralidade.

# Empresa 02950-SANCOR SEGUROS DO BRASIL S.A.

Análise entre JAN/2018 e OUT/2018 da relevância de grupos de ramos e sinistralidades na empresa:  
02950-SANCOR SEGUROS DO BRASIL S.A.



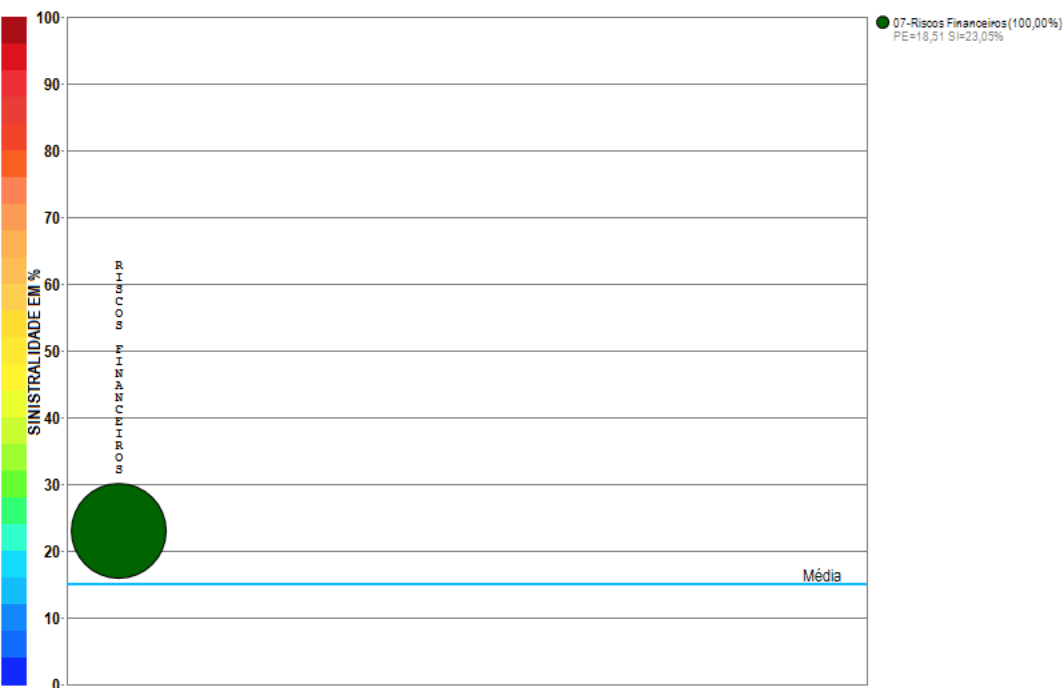
Compilação a partir de dados públicos do Sistema de Estatísticas da SUSEP - A I4PRO Informática Ltda não se responsabiliza por incorreções da fonte.



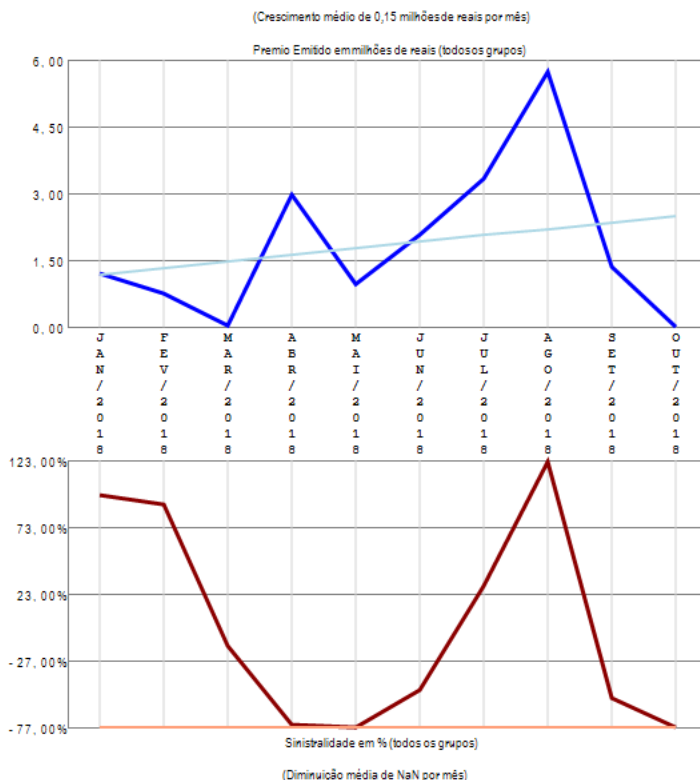
A empresa 02950-SANCOR SEGUROS DO BRASIL S.A. apresenta vários grupos de ramos com emissão de prêmio (6) no período de JAN/2018 a OUT/2018, quando a sinistralidade média da empresa foi de 95,61%. Em relação ao Prêmio Emitido, observou-se crescimento médio de 0,81 milhões de reais por mês, com correspondente diminuição média de 4,65% por mês na Sinistralidade.

# Empresa 06335-SEGURADORA BRASILEIRA DE CREDITO & EXPORTAÇÃO S.A.

Análise entre JAN/2018 e OUT/2018 da relevância de grupos de ramos e sinistralidades na empresa:  
06335-SEGURADORA BRASILEIRA DE CREDITO & EXPORTAÇÃO S.A.



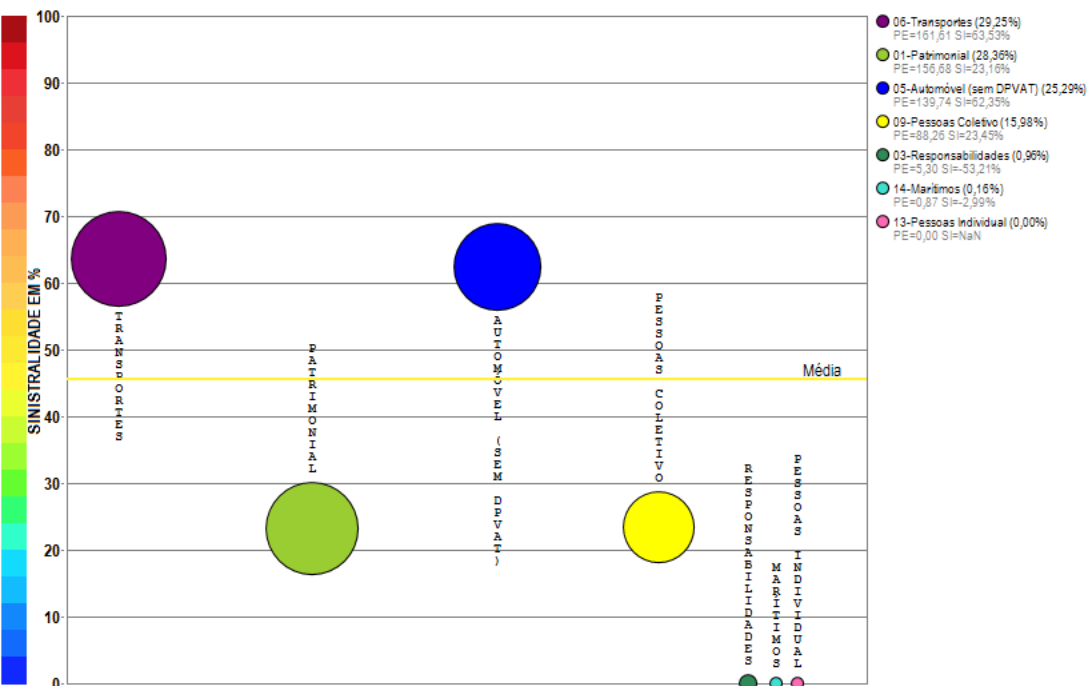
Compilação a partir de dados públicos do Sistema de Estatísticas da SUSEP - A I4PRO Informática Ltda não se responsabiliza por incorreções da fonte.



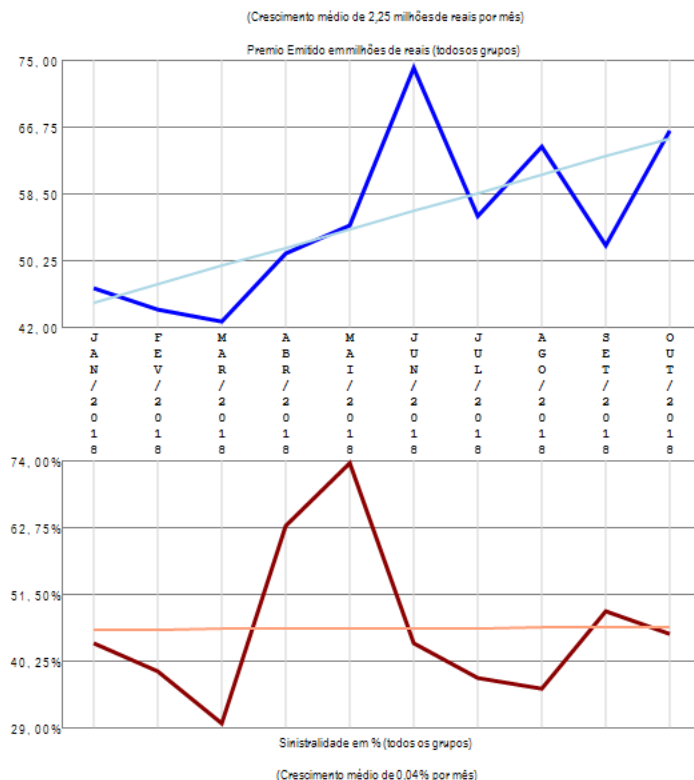
A empresa 06335-SEGURADORA BRASILEIRA DE CREDITO & EXPORTAÇÃO S.A. apresenta apenas um grupo de ramos com emissão de prêmio no período de JAN/2018 a OUT/2018, quando a sinistralidade média da empresa foi de 15,02%. Em relação ao Prêmio Emitido, observou-se crescimento médio de 0,15 milhões de reais por mês, com correspondente diminuição média de NaN por mês na Sinistralidade.

# Empresa 06751-SEGUROS SURA S.A.

Análise entre JAN/2018 e OUT/2018 da relevância de grupos de ramos e sinistralidades na empresa:  
06751-SEGUROS SURA S.A.



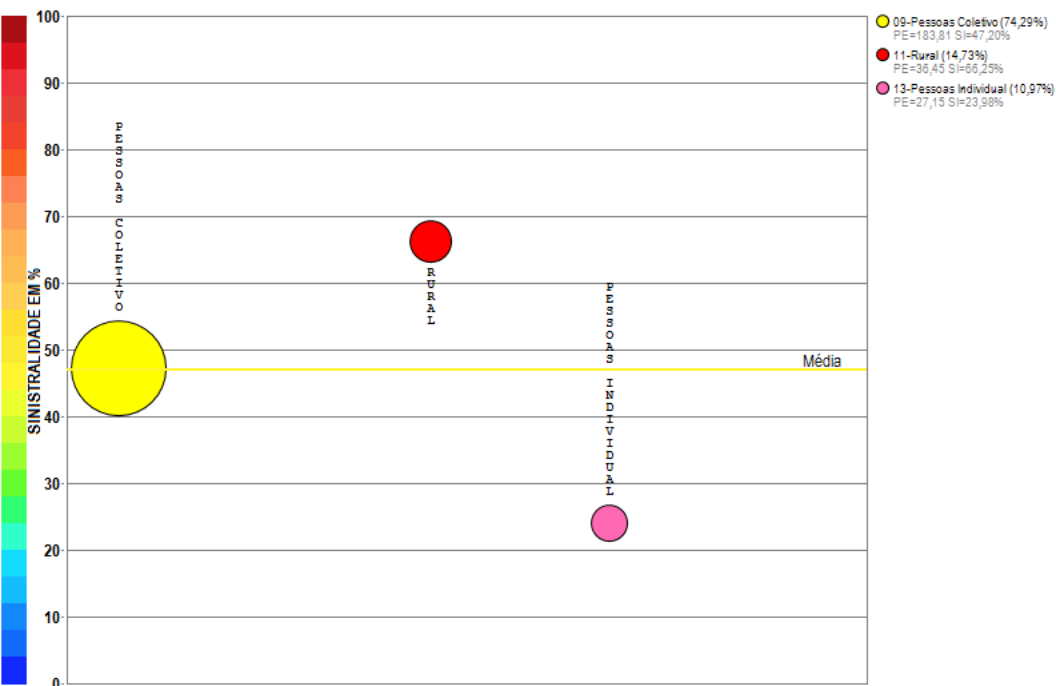
Compilação a partir de dados públicos do Sistema de Estatísticas da SUSEP - A I4PRO Informática Ltda não se responsabiliza por incorreções da fonte.



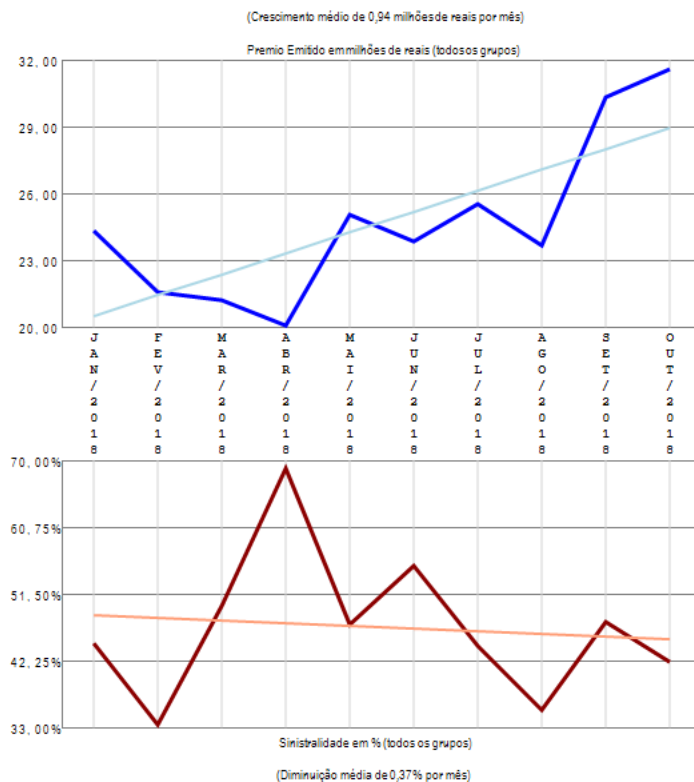
A empresa 06751-SEGUROS SURA S.A. apresenta vários grupos de ramos com emissão de prêmio (7) no período de JAN/2018 a OUT/2018, quando a sinistralidade média da empresa foi de 45,61%. Em relação ao Prêmio Emitido, observou-se crescimento médio de 2,25 milhões de reais por mês, com correspondente crescimento médio de 0,04% por mês na Sinistralidade.

# Empresa 03654-SICOOB SEGURADORA DE VIDA E PREVIDÊNCIA

Análise entre JAN/2018 e OUT/2018 da relevância de grupos de ramos e sinistralidades na empresa:  
03654-SICOOB SEGURADORA DE VIDA E PREVIDÊNCIA




Compilação a partir de dados públicos do Sistema de Estatísticas da SUSEP - A I4PRO Informática Ltda não se responsabiliza por incorreções da fonte.



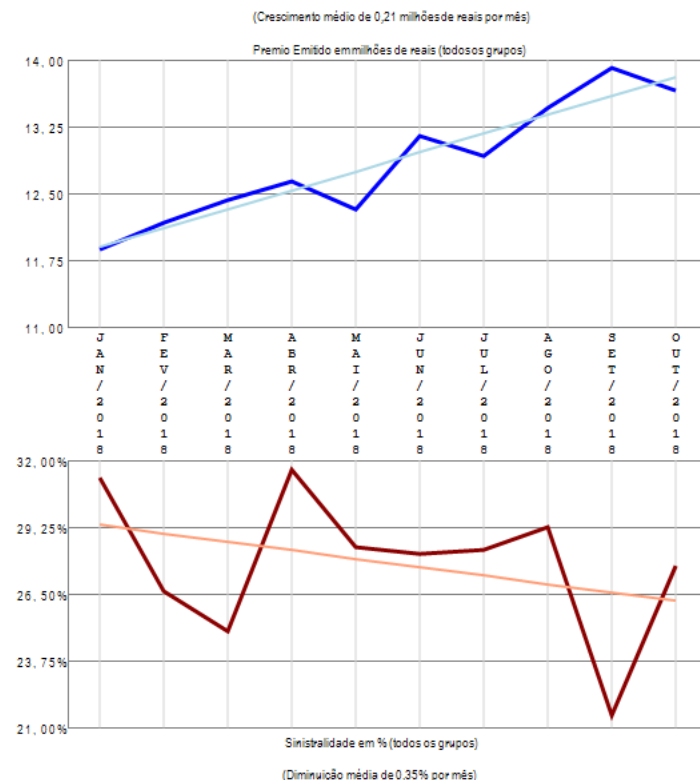
A empresa 03654-SICOOB SEGURADORA DE VIDA E PREVIDÊNCIA apresenta poucos grupos de ramos com emissão de prêmio (3) no período de JAN/2018 a OUT/2018, quando a sinistralidade média da empresa foi de 46,94%. Em relação ao Prêmio Emitido, observou-se crescimento médio de 0,94 milhões de reais por mês, com correspondente diminuição média de 0,37% por mês na Sinistralidade.

# Empresa 06831-SINAF PREVIDENCIAL CIA DE SEGUROS

Análise entre JAN/2018 e OUT/2018 da relevância de grupos de ramos e sinistralidades na empresa:  
06831-SINAF PREVIDENCIAL CIA DE SEGUROS



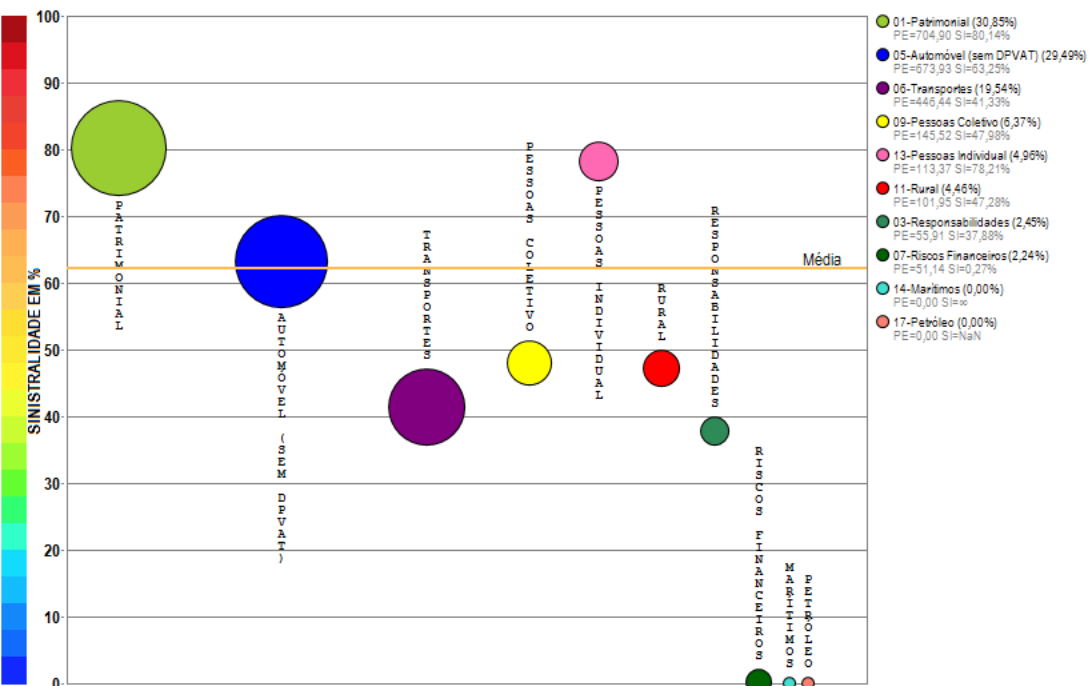
Compilação a partir de dados públicos do Sistema de Estatísticas da SUSEP - A I4PRO Informática Ltda não se responsabiliza por incorreções da fonte.



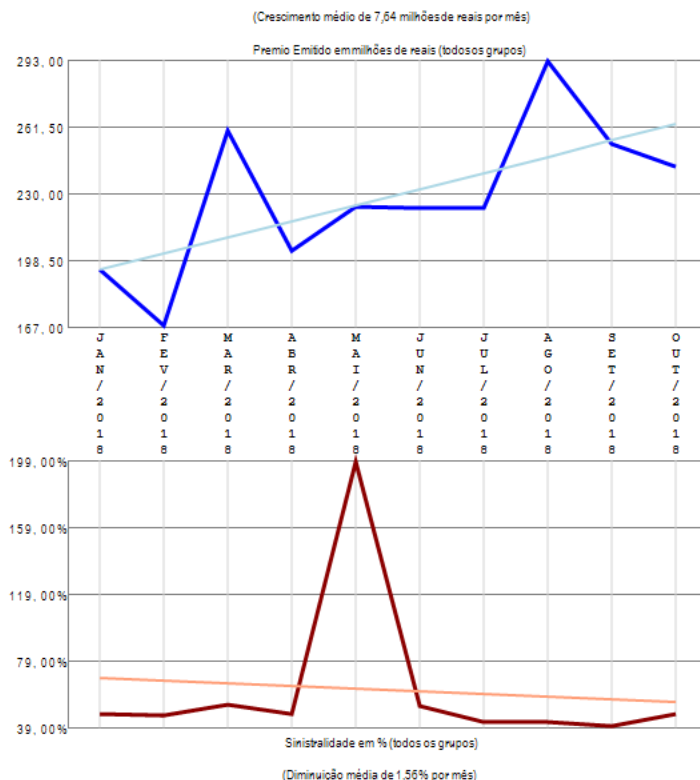
A empresa 06831-SINAF PREVIDENCIAL CIA DE SEGUROS apresenta apenas um grupo de ramos com emissão de prêmio no período de JAN/2018 a OUT/2018, quando a sinistralidade média da empresa foi de 27,73%. Em relação ao Prêmio Emitido, observou-se crescimento médio de 0,21 milhões de reais por mês, com correspondente diminuição média de 0,35% por mês na Sinistralidade.

# Empresa 05720-SOMPO SEGUROS S.A. (ATUAL DENOMINAÇÃO DE YASUDA MAR SEGUROS S.A.)

Análise entre JAN/2018 e OUT/2018 da relevância de grupos de ramos e sinistralidades na empresa:  
05720-SOMPO SEGUROS S.A. (ATUAL DENOMINAÇÃO DE YASUDA MAR SEGUROS S.A.)



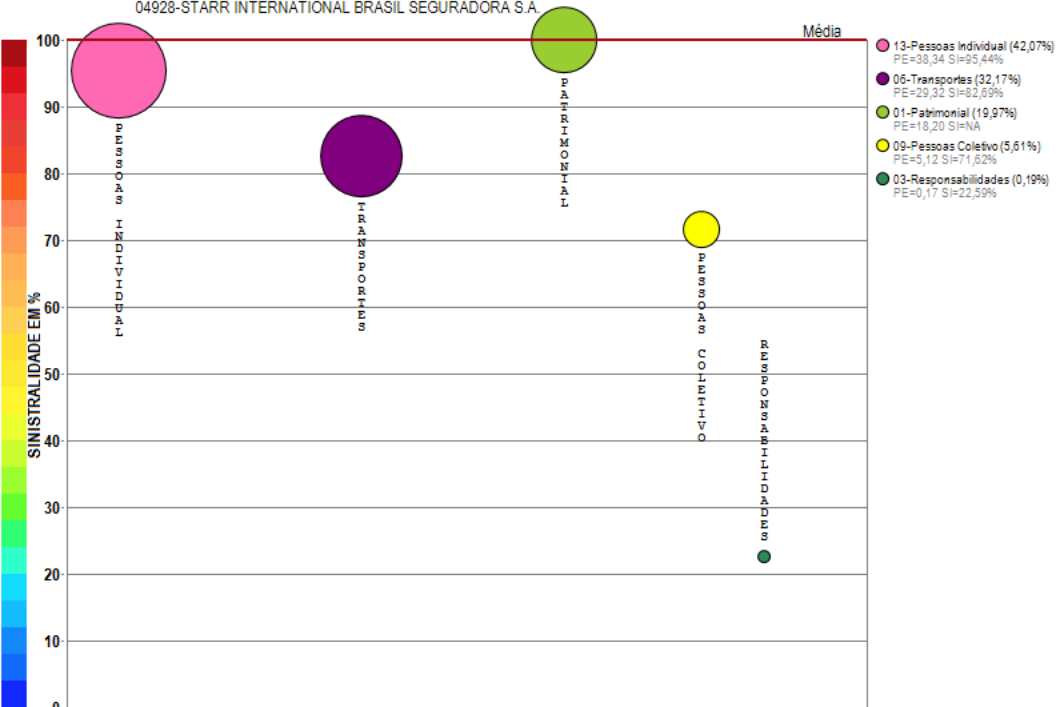
Compilação a partir de dados públicos do Sistema de Estatísticas da SUSEP - A I4PRO Informática Ltda não se responsabiliza por incorreções da fonte.



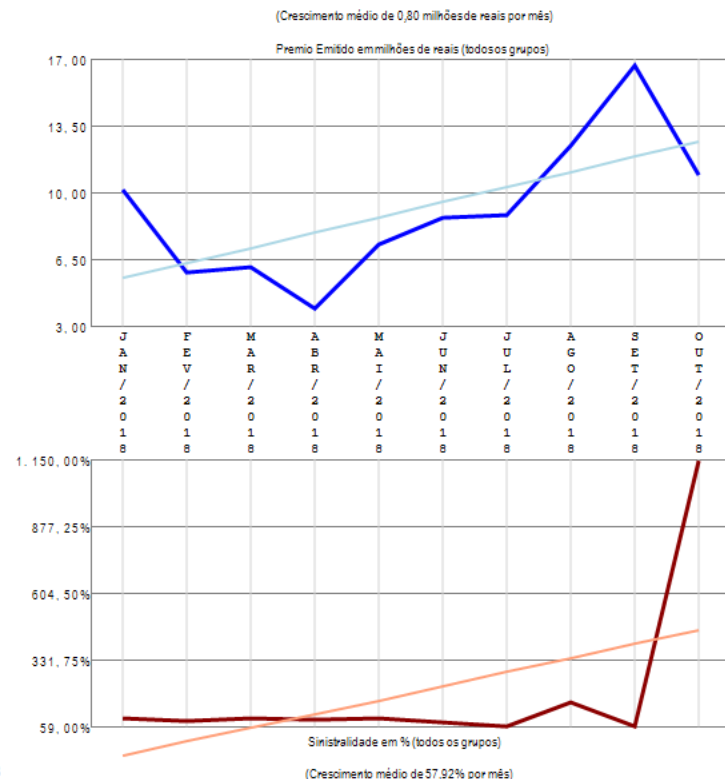
A empresa 05720-SOMPO SEGUROS S.A. (ATUAL DENOMINAÇÃO DE YASUDA MAR SEGUROS S.A.) apresenta vários grupos de ramos com emissão de prêmio (10) no período de JAN/2018 a OUT/2018, quando a sinistralidade média da empresa foi de 62,24%. Em relação ao Prêmio Emitido, observou-se crescimento médio de 7,64 milhões de reais por mês, com correspondente diminuição média de 1,56% por mês na Sinistralidade.

# Empresa 04928-STARR INTERNATIONAL BRASIL SEGURADORA S.A.

Análise entre JAN/2018 e OUT/2018 da relevância de grupos de ramos e sinistralidades na empresa:  
04928-STARR INTERNATIONAL BRASIL SEGURADORA S.A.




Compilação a partir de dados públicos do Sistema de Estatísticas da SUSEP - A I4PRO Informática Ltda não se responsabiliza por incorreções da fonte.



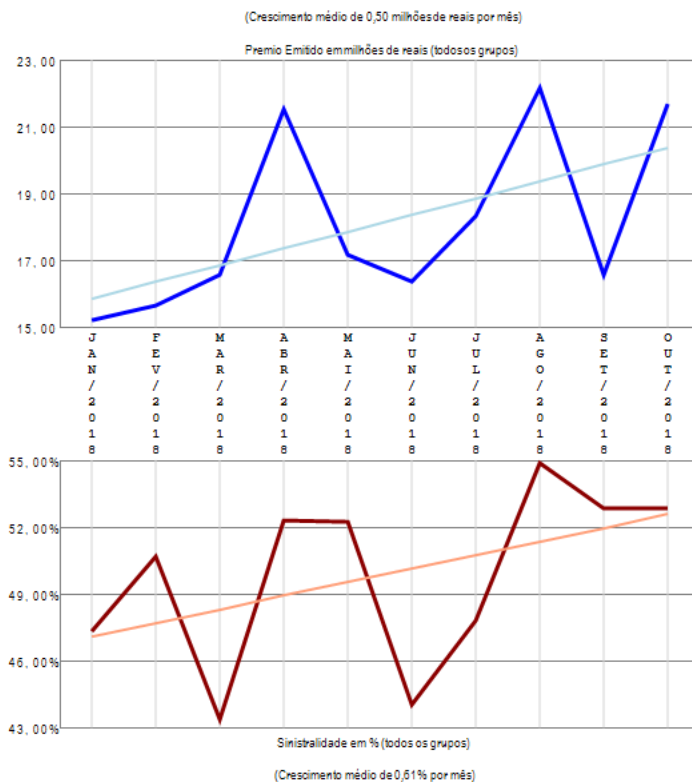
A empresa 04928-STARR INTERNATIONAL BRASIL SEGURADORA S.A. apresenta poucos grupos de ramos com emissão de prêmio (5) no período de JAN/2018 a OUT/2018, quando a sinistralidade média da empresa foi superior a 100%. Em relação ao Prêmio Emitido, observou-se crescimento médio de 0,80 milhões de reais por mês, com correspondente crescimento médio de 57,92% por mês na Sinistralidade.

# Empresa 04952-SUHAI SEGUROS S.A.

Análise entre JAN/2018 e OUT/2018 da relevância de grupos de ramos e sinistralidades na empresa:  
04952-SUHAI SEGUROS S.A.



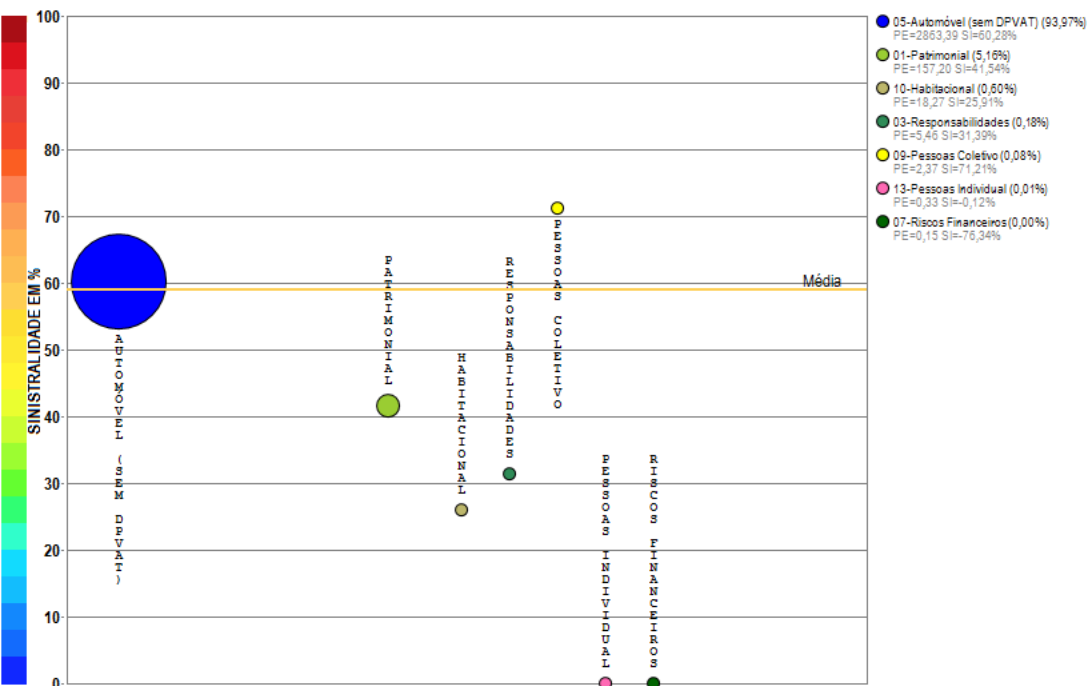
Compilação a partir de dados públicos do Sistema de Estatísticas da SUSEP - A I4PRO Informática Ltda não se responsabiliza por incorreções da fonte.



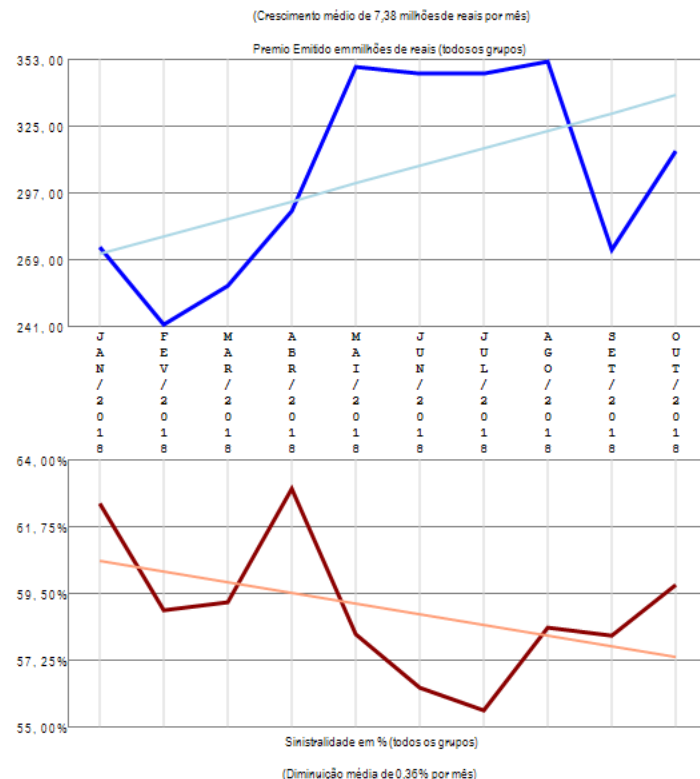
A empresa 04952-SUHAI SEGUROS S.A. apresenta apenas um grupo de ramos com emissão de prêmio no período de JAN/2018 a OUT/2018, quando a sinistralidade média da empresa foi de 50,14%. Em relação ao Prêmio Emitido, observou-se crescimento médio de 0,50 milhões de reais por mês, com correspondente crescimento médio de 0,61% por mês na Sinistralidade.

# Empresa 05118-SUL AMERICA COMPANHIA NACIONAL DE SEGUROS

Análise entre JAN/2018 e OUT/2018 da relevância de grupos de ramos e sinistralidades na empresa:  
05118-SUL AMERICA COMPANHIA NACIONAL DE SEGUROS



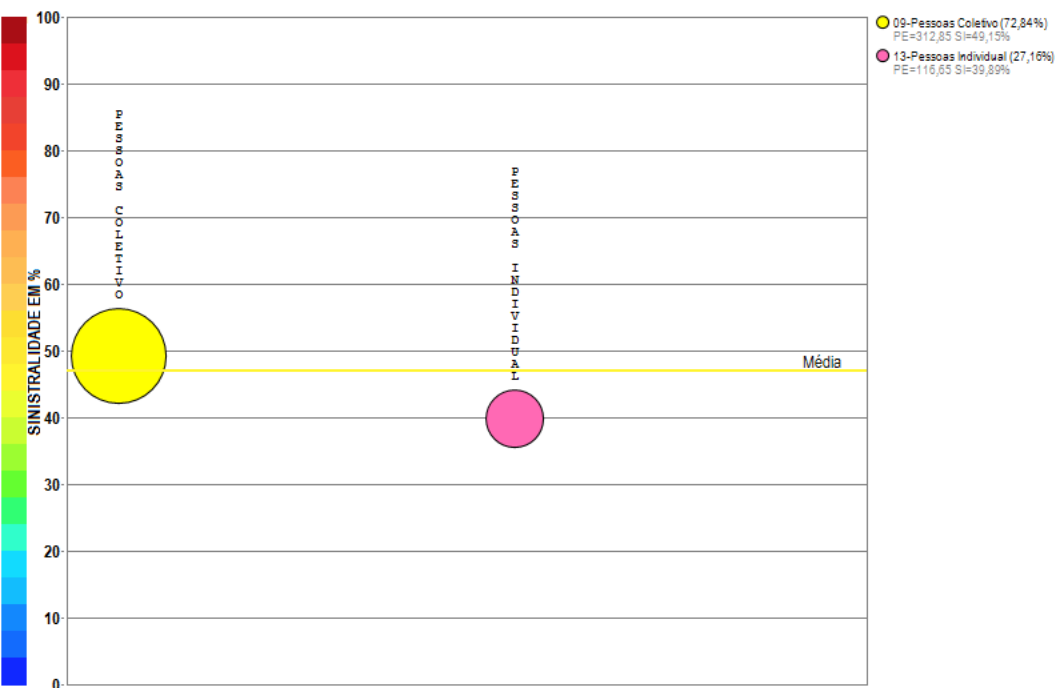
Compilação a partir de dados públicos do Sistema de Estatísticas da SUSEP - A I4PRO Informática Ltda não se responsabiliza por incorreções da fonte.



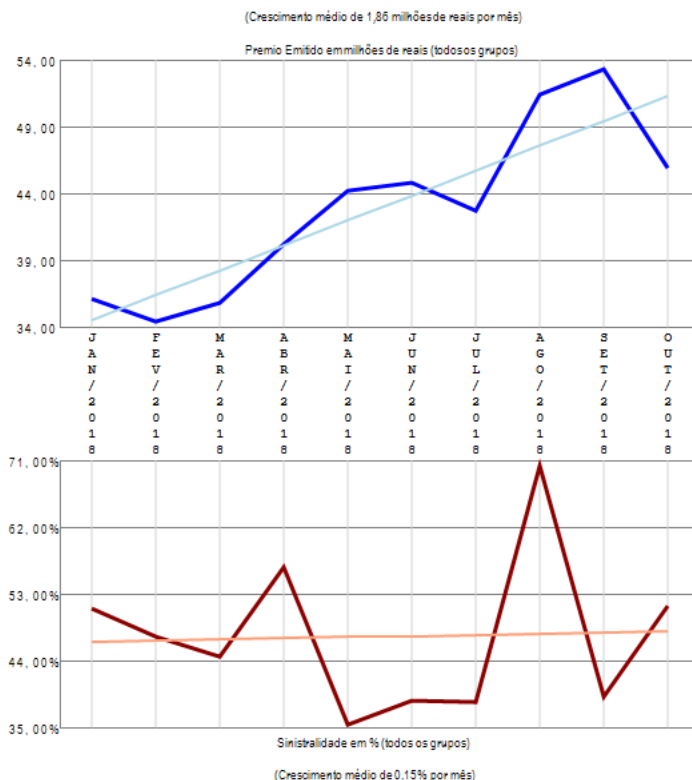
A empresa 05118-SUL AMERICA COMPANHIA NACIONAL DE SEGUROS apresenta vários grupos de ramos com emissão de prêmio (7) no período de JAN/2018 a OUT/2018, quando a sinistralidade média da empresa foi de 58,97%. Em relação ao Prêmio Emitido, observou-se crescimento médio de 7,38 milhões de reais por mês, com correspondente diminuição média de 0,36% por mês na Sinistralidade.

# Empresa 06220-SUL AMERICA SEGUROS DE PESSOAS E PREVIDENCIA S.A.

Análise entre JAN/2018 e OUT/2018 da relevância de grupos de ramos e sinistralidades na empresa:  
06220-SUL AMERICA SEGUROS DE PESSOAS E PREVIDENCIA S.A.



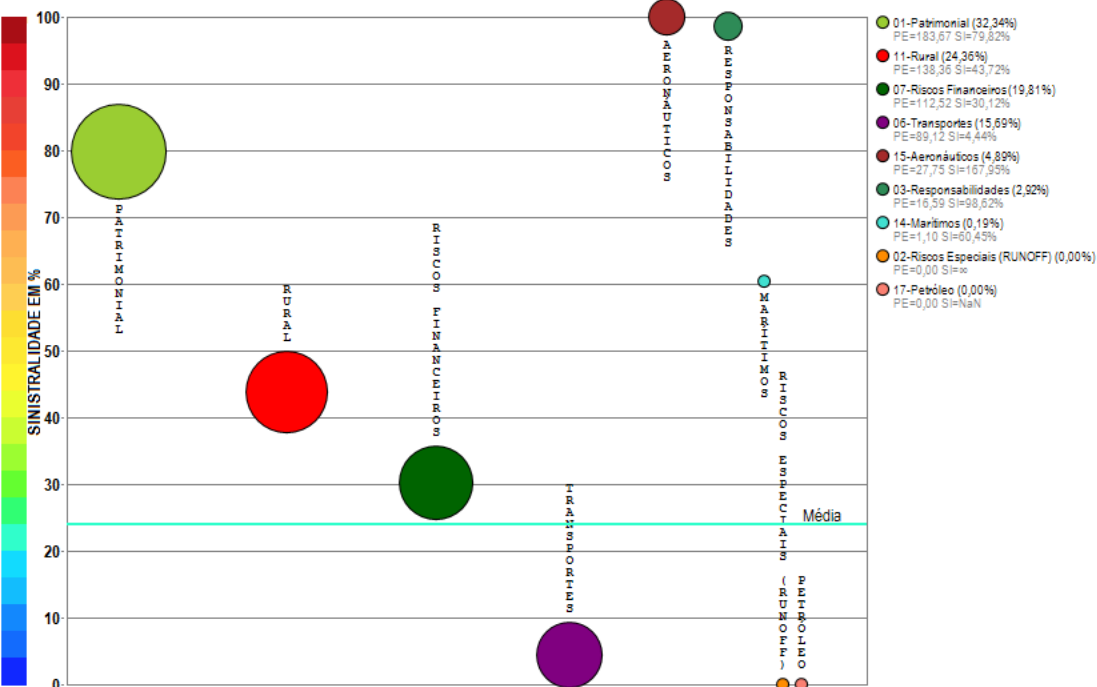
Compilação a partir de dados públicos do Sistema de Estatísticas da SUSEP - A I4PRO Informática Ltda não se responsabiliza por incorreções da fonte.



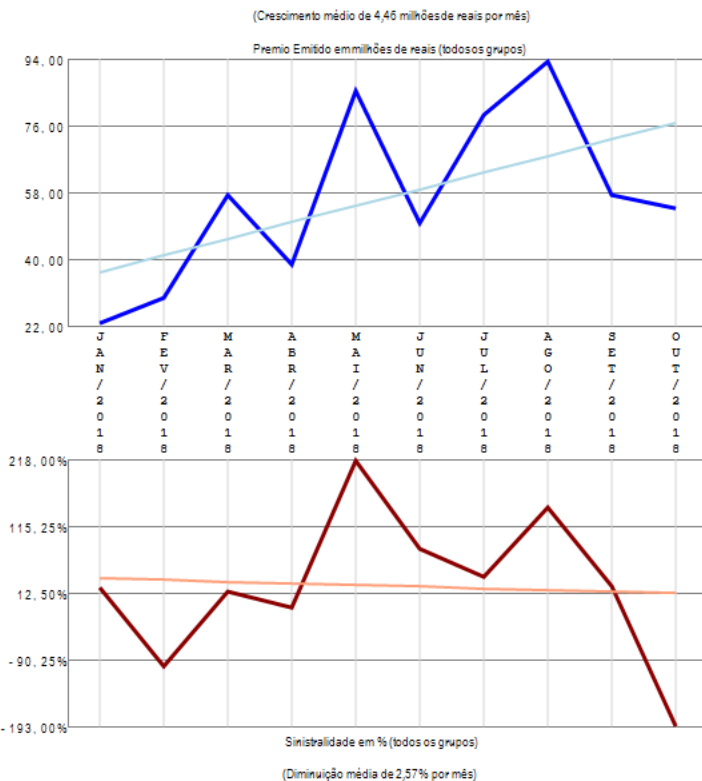
A empresa 06220-SUL AMERICA SEGUROS DE PESSOAS E PREVIDENCIA S.A. apresenta poucos grupos de ramos com emissão de prêmio (2) no período de JAN/2018 a OUT/2018, quando a sinistralidade média da empresa foi de 46,93%. Em relação ao Prêmio Emitido, observou-se crescimento médio de 1,86 milhões de reais por mês, com correspondente crescimento médio de 0,15% por mês na Sinistralidade.

# Empresa 05991-SWISS RE CORPORATE SOLUTIONS BRASIL SEGUROS S.A.

Análise entre JAN/2018 e OUT/2018 da relevância de grupos de ramos e sinistralidades na empresa:  
05991-SWISS RE CORPORATE SOLUTIONS BRASIL SEGUROS S.A.



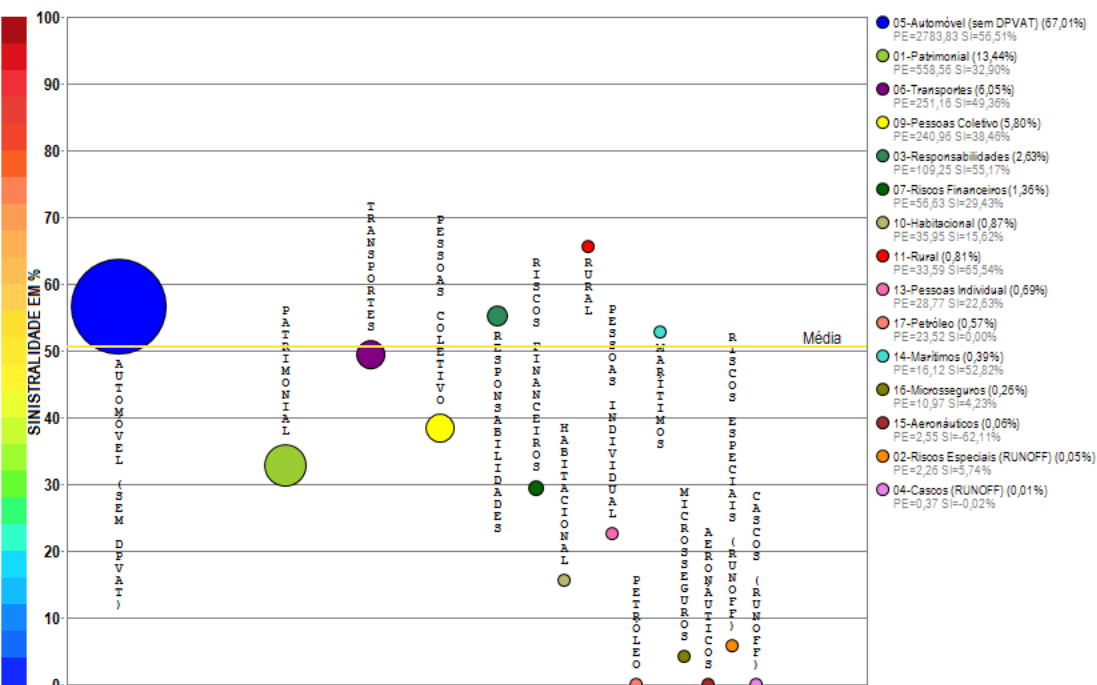
Compilação a partir de dados públicos do Sistema de Estatísticas da SUSEP - A I4PRO Informática Ltda não se responsabiliza por incorreções da fonte.



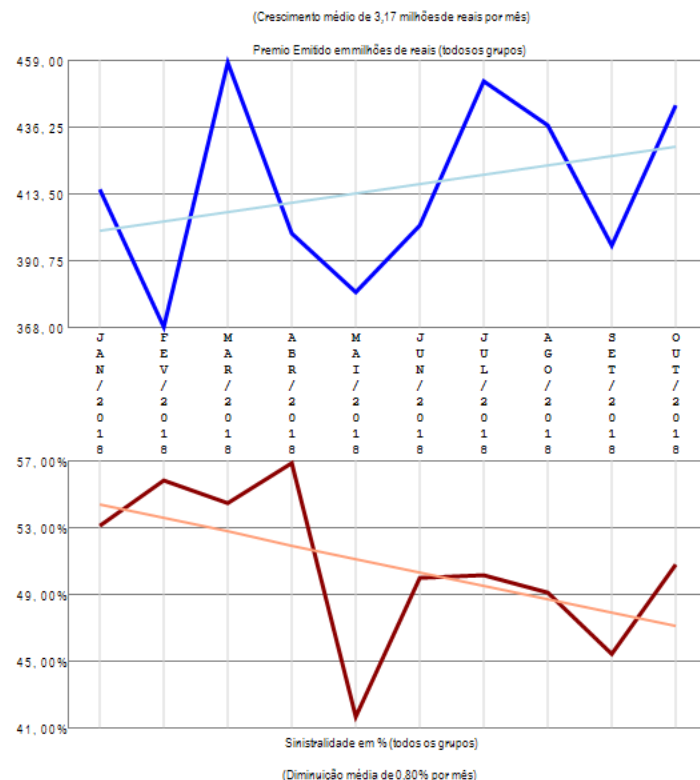
A empresa 05991-SWISS RE CORPORATE SOLUTIONS BRASIL SEGUROS S.A. apresenta vários grupos de ramos com emissão de prêmio (9) no período de JAN/2018 a OUT/2018, quando a sinistralidade média da empresa foi de 23,91%. Em relação ao Prêmio Emitido, observou-se crescimento médio de 4,46 milhões de reais por mês, com correspondente diminuição média de 2,57% por mês na Sinistralidade.

# Empresa 06190-TOKIO MARINE SEGURADORA S.A.

Análise entre JAN/2018 e OUT/2018 da relevância de grupos de ramos e sinistralidades na empresa:  
06190-TOKIO MARINE SEGURADORA S.A.



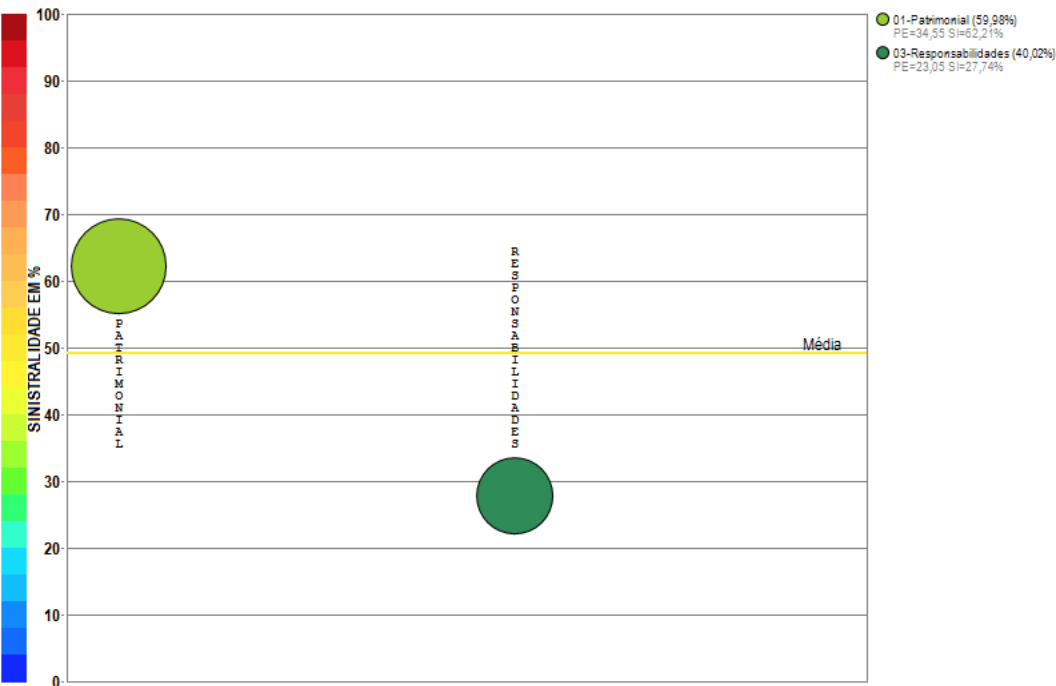
Compilação a partir de dados públicos do Sistema de Estatísticas da SUSEP - A I4PRO Informática Ltda não se responsabiliza por incorreções da fonte.



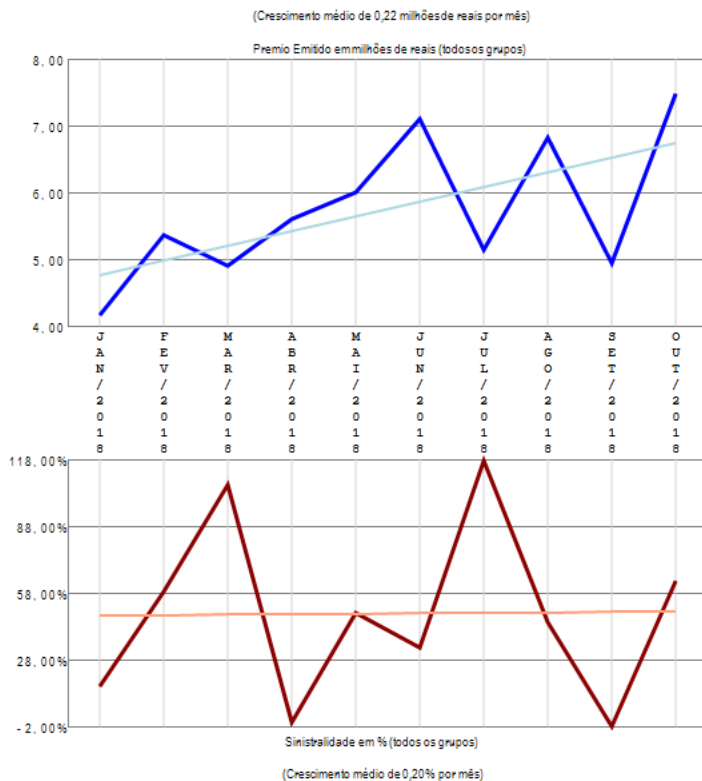
A empresa 06190-TOKIO MARINE SEGURADORA S.A. apresenta vários grupos de ramos com emissão de prêmio (15) no período de JAN/2018 a OUT/2018, quando a sinistralidade média da empresa foi de 50,65%. Em relação ao Prêmio Emitido, observou-se crescimento médio de 3,17 milhões de reais por mês, com correspondente diminuição média de 0,80% por mês na Sinistralidade.

# Empresa 03727-TRAVELERS SEGUROS BRASIL S.A. (ATUAL DENOMINAÇÃO DA JM SEGUROS S.A.)

Análise entre JAN/2018 e OUT/2018 da relevância de grupos de ramos e sinistralidades na empresa:  
03727-TRAVELERS SEGUROS BRASIL S.A. (ATUAL DENOMINAÇÃO DA JM SEGUROS S.A.)



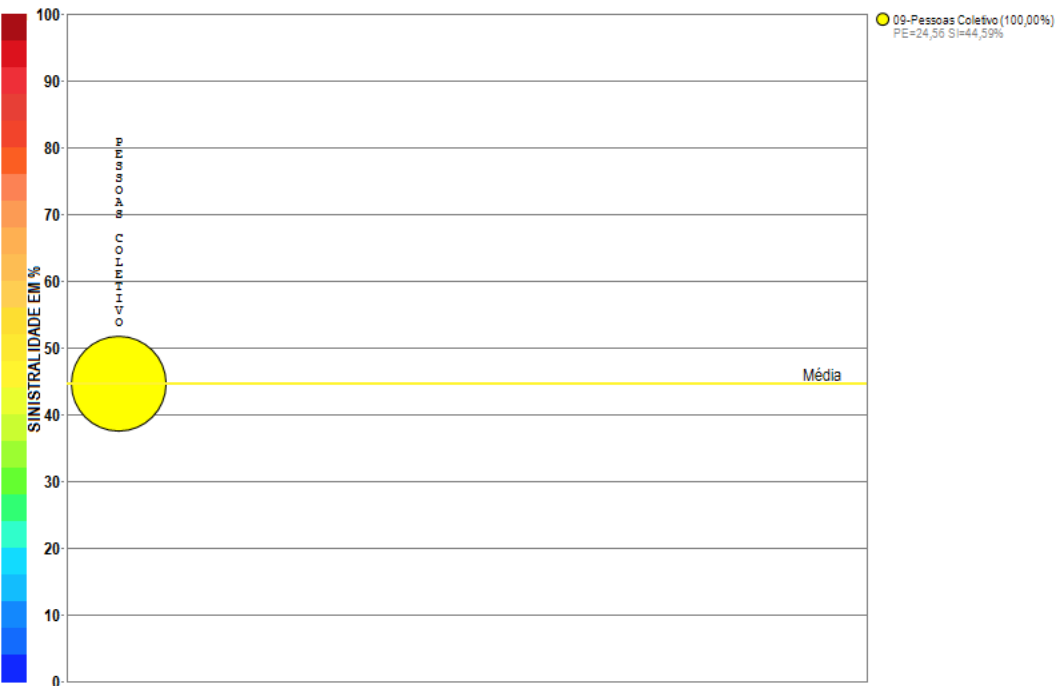
Compilação a partir de dados públicos do Sistema de Estatísticas da SUSEP - A I4PRO Informática Ltda não se responsabiliza por incorreções da fonte.



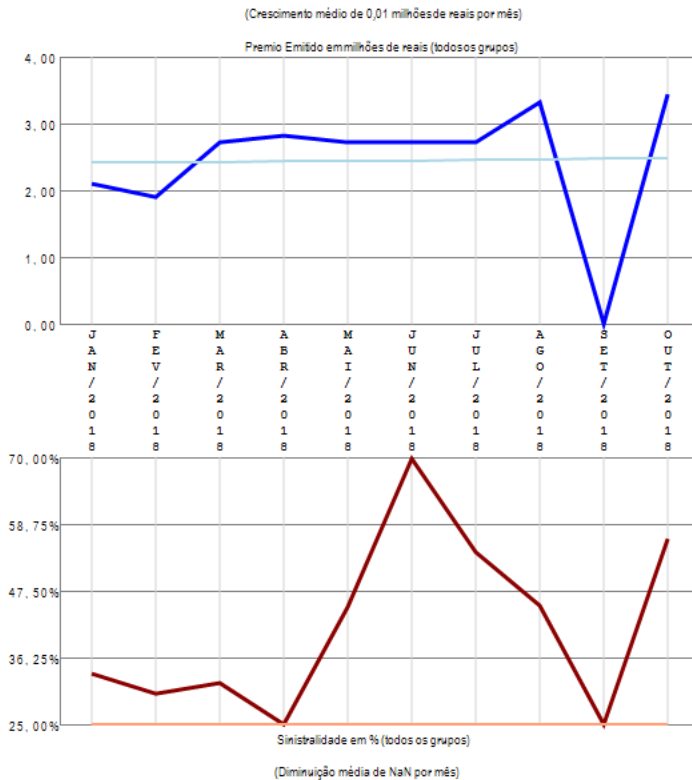
A empresa 03727-TRAVELERS SEGUROS BRASIL S.A. (ATUAL DENOMINAÇÃO DA JM SEGUROS S.A.) apresenta poucos grupos de ramos com emissão de prêmio (2) no período de JAN/2018 a OUT/2018, quando a sinistralidade média da empresa foi de 49,13%. Em relação ao Prêmio Emitido, observou-se crescimento médio de 0,22 milhões de reais por mês, com correspondente crescimento médio de 0,20% por mês na Sinistralidade.

# Empresa 02801-UNIÃO SEGURADORA S.A. - VIDA E PREVIDENCIA

Análise entre JAN/2018 e OUT/2018 da relevância de grupos de ramos e sinistralidades na empresa:  
02801-UNIÃO SEGURADORA S.A. - VIDA E PREVIDENCIA




Compilação a partir de dados públicos do Sistema de Estatísticas da SUSEP - A I4PRO Informática Ltda não se responsabiliza por incorreções da fonte.



A empresa 02801-UNIÃO SEGURADORA S.A. - VIDA E PREVIDENCIA apresenta apenas um grupo de ramos com emissão de prêmio no período de JAN/2018 a OUT/2018, quando a sinistralidade média da empresa foi de 44,59%. Em relação ao Prêmio Emitido, observou-se crescimento médio de 0,01 milhões de reais por mês, com correspondente diminuição média de NaN por mês na Sinistralidade.

# Empresa 06947-UNIMED SEGURADORA S.A.

Análise entre JAN/2018 e OUT/2018 da relevância de grupos de ramos e sinistralidades na empresa:  
06947-UNIMED SEGURADORA S.A.



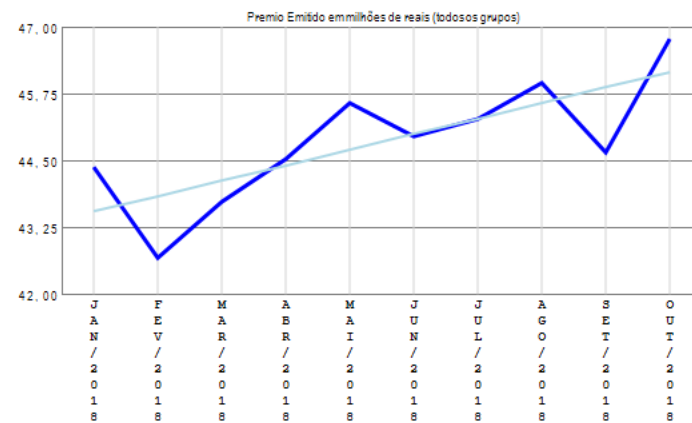
● 09-Pessoas Coletivo (99,96%)  
PE=448,41 SI=48,72%

● 10-Habitacional (0,04%)  
PE=0,17 SI=2,43%

Compilação a partir de dados públicos do Sistema de Estatísticas da SUSEP - A I4PRO Informática Ltda não se responsabiliza por incorreções da fonte.



(Crescimento médio de 0,29 milhões de reais por mês)



Premio Emitido em milhões de reais (todos os grupos)




Sinistralidade em % (todos os grupos)

(Crescimento médio de 2,00% por mês)

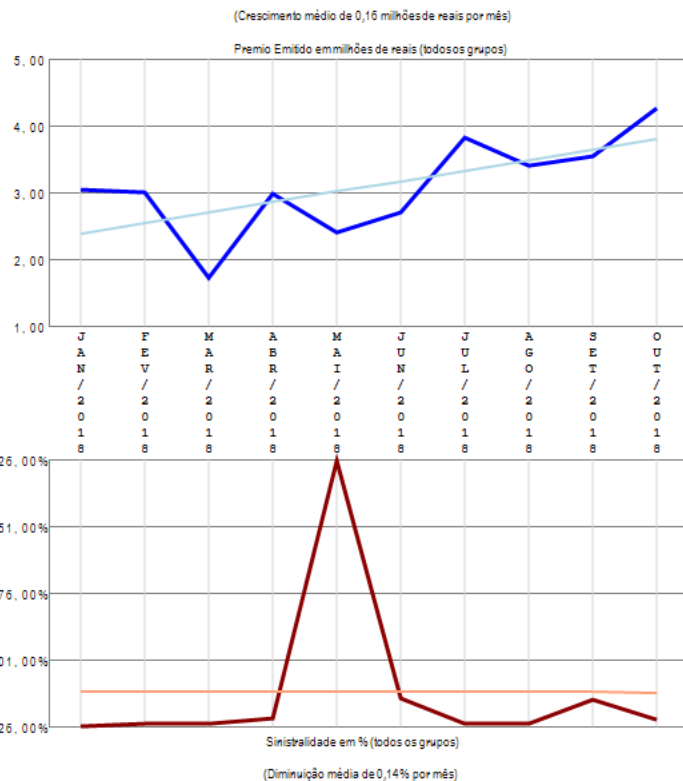
A empresa 06947-UNIMED SEGURADORA S.A. apresenta poucos grupos de ramos com emissão de prêmio (2) no período de JAN/2018 a OUT/2018, quando a sinistralidade média da empresa foi de 48,70%. Em relação ao Prêmio Emitido, observou-se crescimento médio de 0,29 milhões de reais por mês, com correspondente crescimento médio de 2,00% por mês na Sinistralidade.

# Empresa 01970-UNIMED SEGUROS PATRIMONIAIS S.A.

Análise entre JAN/2018 e OUT/2018 da relevância de grupos de ramos e sinistralidades na empresa:  
01970-UNIMED SEGUROS PATRIMONIAIS S.A.



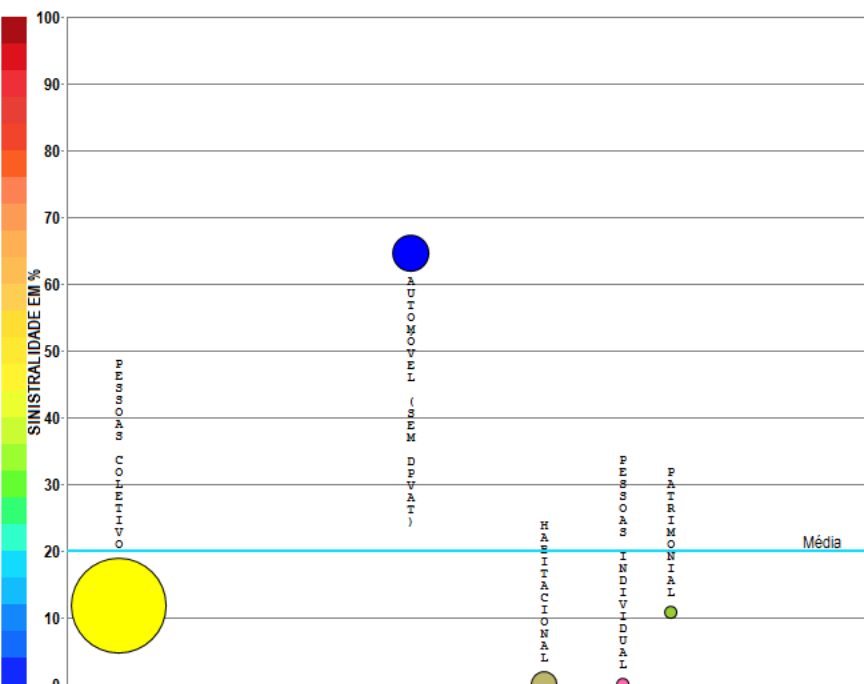
Compilação a partir de dados públicos do Sistema de Estatísticas da SUSEP - A I4PRO Informática Ltda não se responsabiliza por incorreções da fonte.



A empresa 01970-UNIMED SEGUROS PATRIMONIAIS S.A. apresenta poucos grupos de ramos com emissão de prêmio (2) no período de JAN/2018 a OUT/2018, quando a sinistralidade média da empresa foi de 63,73%. Em relação ao Prêmio Emitido, observou-se crescimento médio de 0,16 milhões de reais por mês, com correspondente diminuição média de 0,14% por mês na Sinistralidade.

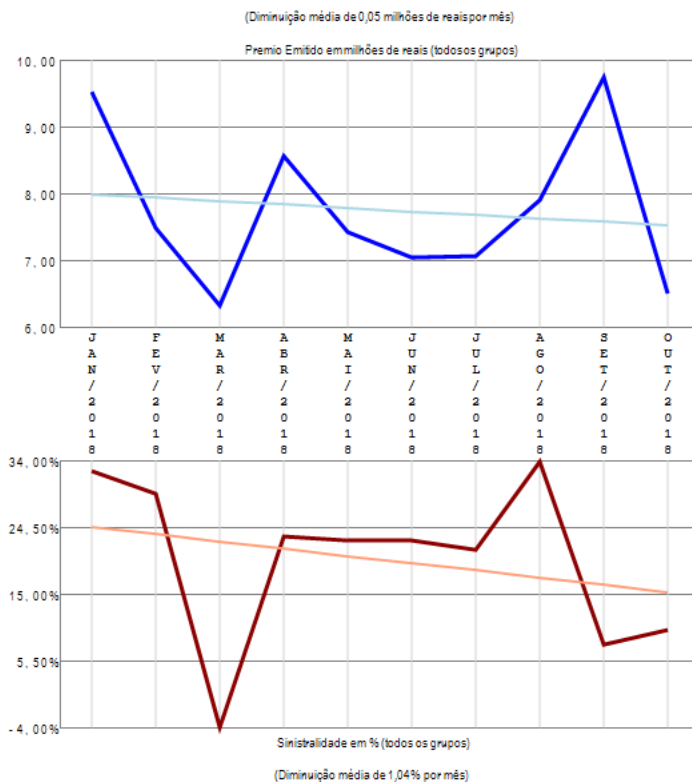
# Empresa 03671-USEBENS SEGUROS S.A.

Análise entre JAN/2018 e OUT/2018 da relevância de grupos de ramos e sinistralidades na empresa:  
03671-USEBENS SEGUROS S.A.



- 09-Pessoas Coletivo (82,43%)  
PE=64,00 SI=11,77%
- 05-Automóvel (sem DPVAT) (11,31%)  
PE=8,78 SI=64,59%
- 10-Habitacional (5,64%)  
PE=4,38 SI=4,54%
- 13-Pessoas Individual (0,41%)  
PE=0,32 SI=0,47%
- 01-Patrimonial (0,21%)  
PE=0,16 SI=10,79%

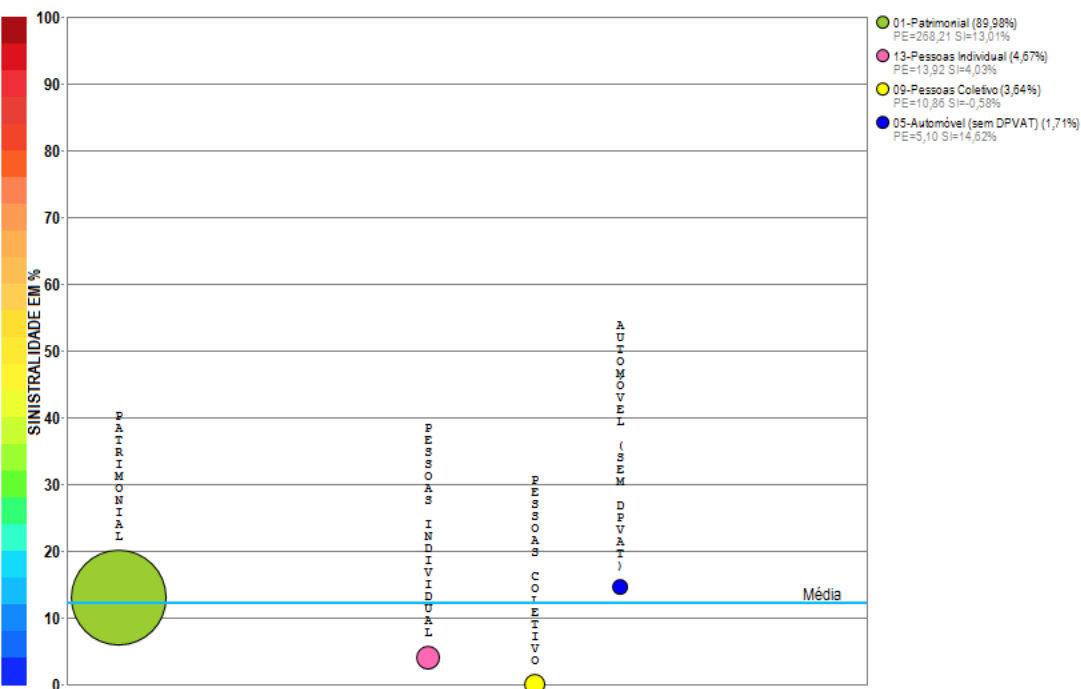
Compilação a partir de dados públicos do Sistema de Estatísticas da SUSEP - A I4PRO Informática Ltda não se responsabiliza por incorreções da fonte.



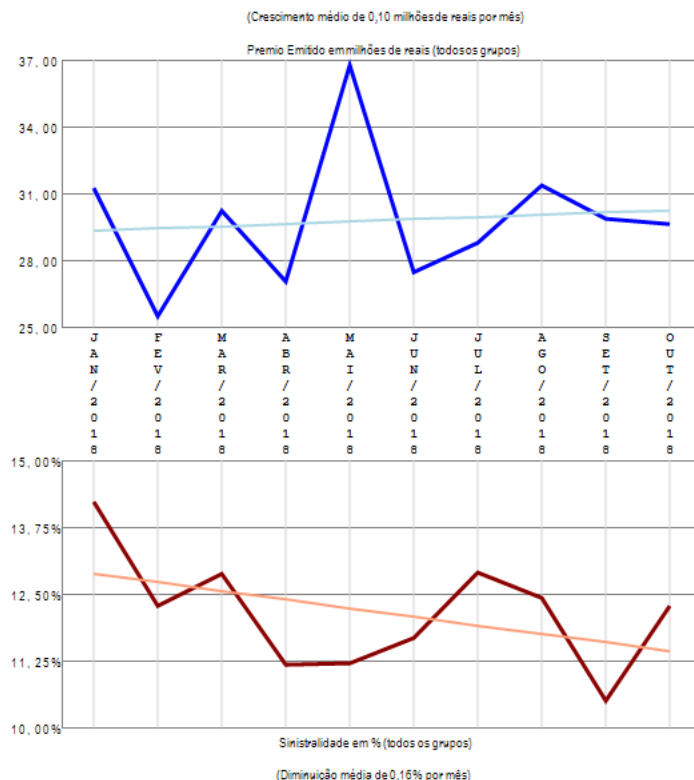
A empresa 03671-USEBENS SEGUROS S.A. apresenta poucos grupos de ramos com emissão de prêmio (5) no período de JAN/2018 a OUT/2018, quando a sinistralidade média da empresa foi de 19,94%. Em relação ao Prêmio Emitido, observou-se diminuição média de 0,05 milhões de reais por mês, com correspondente diminuição média de 1,04% por mês na Sinistralidade.

# Empresa 06530-VIRGINIA SURETY COMPANHIA DE SEGUROS DO BRASIL

Análise entre JAN/2018 e OUT/2018 da relevância de grupos de ramos e sinistralidades na empresa:  
06530-VIRGINIA SURETY COMPANHIA DE SEGUROS DO BRASIL



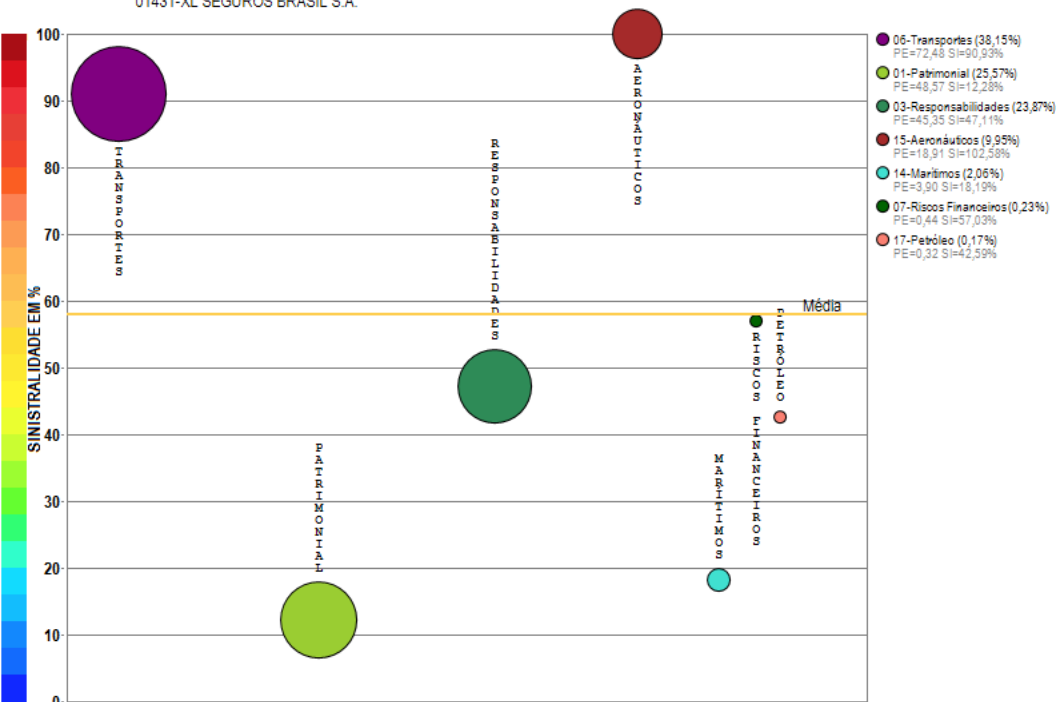
Compilação a partir de dados públicos do Sistema de Estatísticas da SUSEP - A I4PRO Informática Ltda não se responsabiliza por incorreções da fonte.



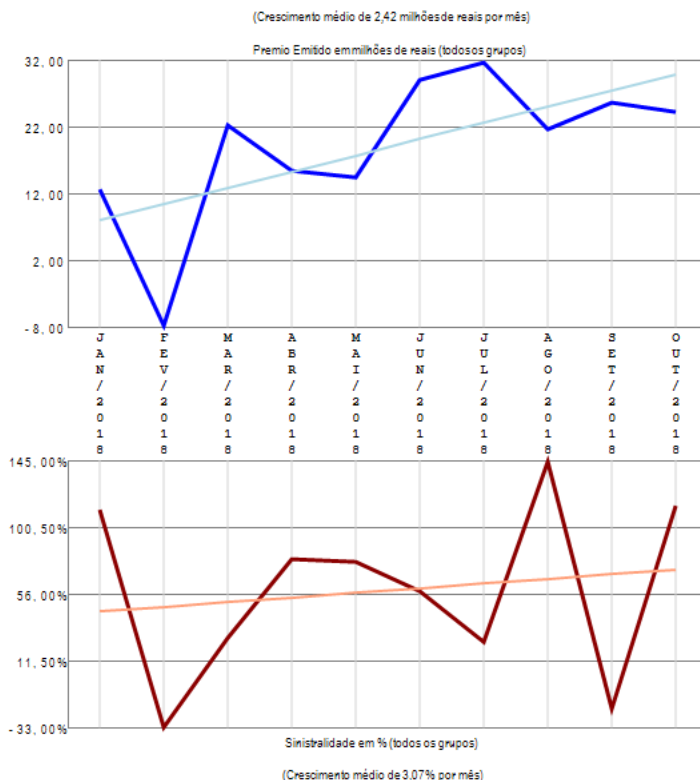
A empresa 06530-VIRGINIA SURETY COMPANHIA DE SEGUROS DO BRASIL apresenta poucos grupos de ramos com emissão de prêmio (4) no período de JAN/2018 a OUT/2018, quando a sinistralidade média da empresa foi de 12,14%. Em relação ao Prêmio Emitido, observou-se crescimento médio de 0,10 milhões de reais por mês, com correspondente diminuição média de 0,16% por mês na Sinistralidade.

# Empresa 01431-XL SEGUROS BRASIL S.A.

Análise entre JAN/2018 e OUT/2018 da relevância de grupos de ramos e sinistralidades na empresa:  
01431-XL SEGUROS BRASIL S.A.



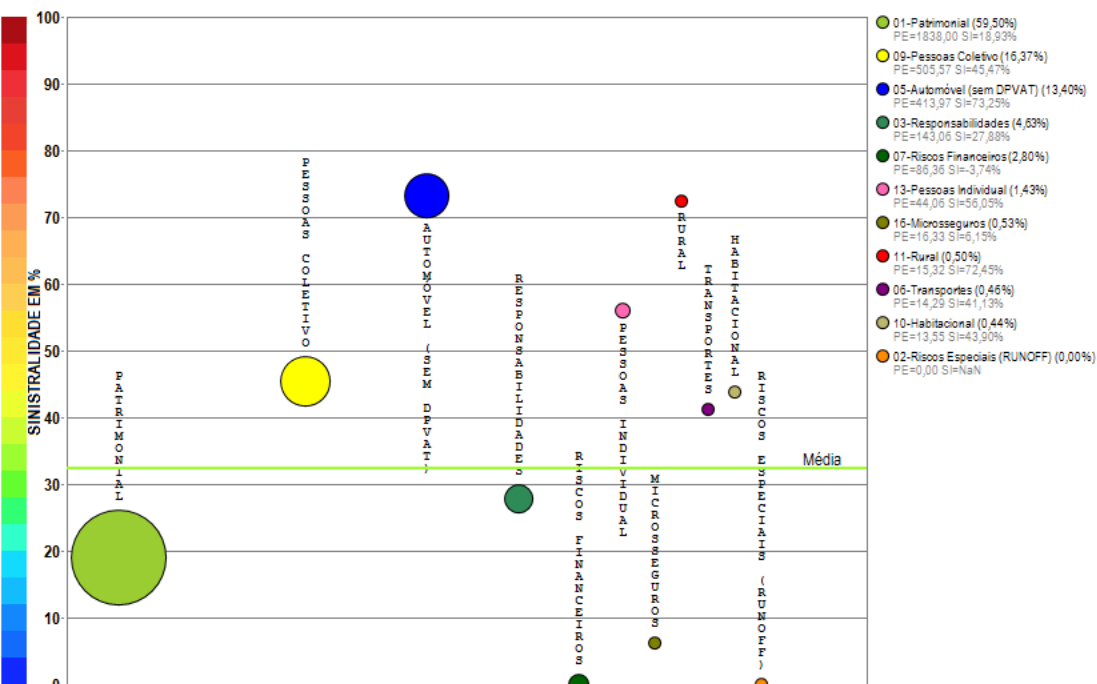
Compilação a partir de dados públicos do Sistema de Estatísticas da SUSEP - A I4PRO Informática Ltda não se responsabiliza por incorreções da fonte.



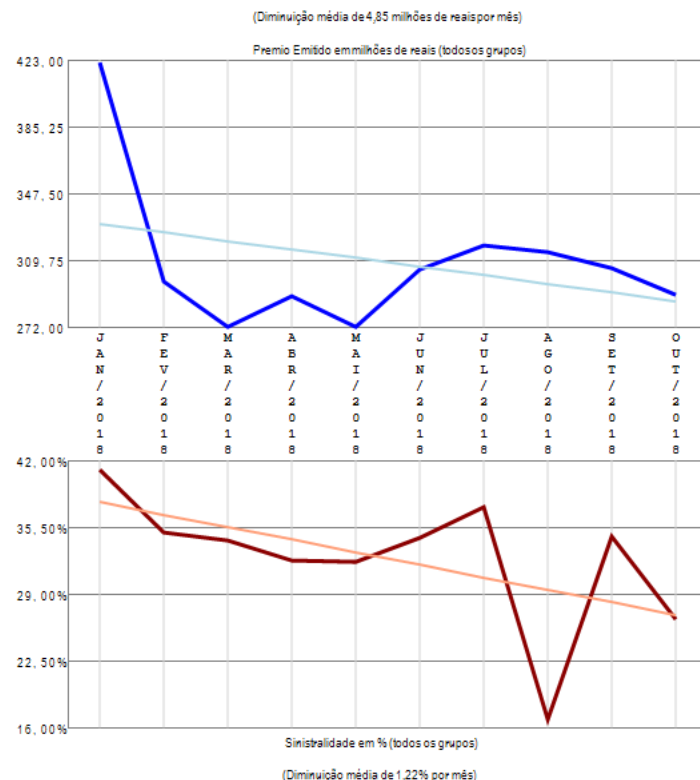
A empresa 01431-XL SEGUROS BRASIL S.A. apresenta vários grupos de ramos com emissão de prêmio (7) no período de JAN/2018 a OUT/2018, quando a sinistralidade média da empresa foi de 58,05%. Em relação ao Prêmio Emitido, observou-se crescimento médio de 2,42 milhões de reais por mês, com correspondente crescimento médio de 3,07% por mês na Sinistralidade.

# Empresa 05495-ZURICH MINAS BRASIL SEGUROS S.A.

Análise entre JAN/2018 e OUT/2018 da relevância de grupos de ramos e sinistralidades na empresa:  
05495-ZURICH MINAS BRASIL SEGUROS S.A.



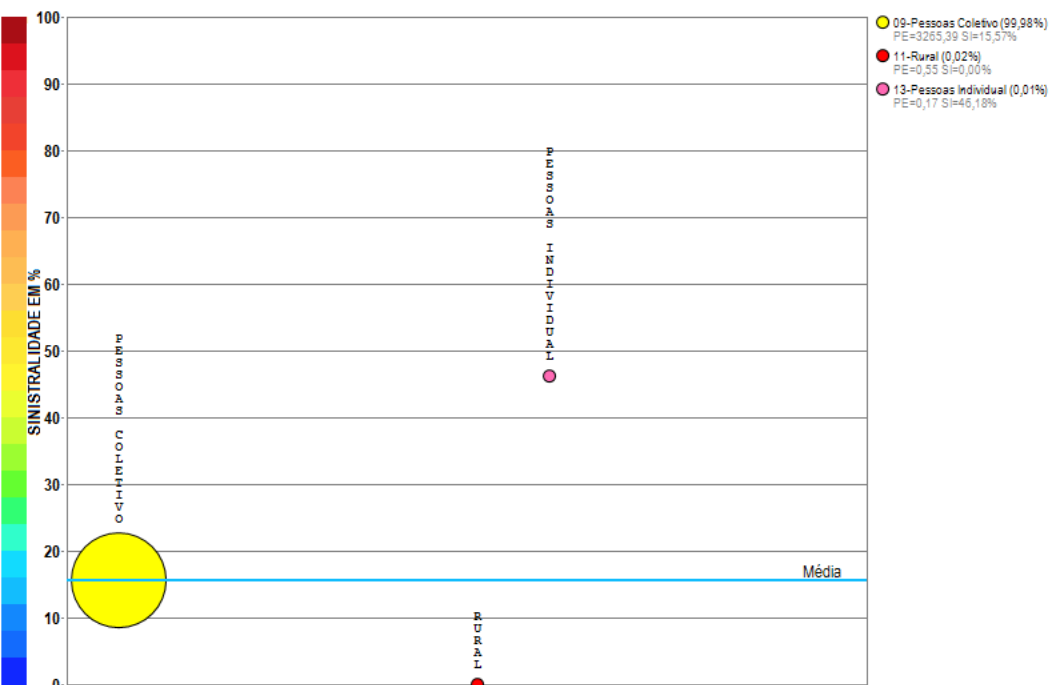
Compilação a partir de dados públicos do Sistema de Estatísticas da SUSEP - A I4PRO Informática Ltda não se responsabiliza por incorreções da fonte.



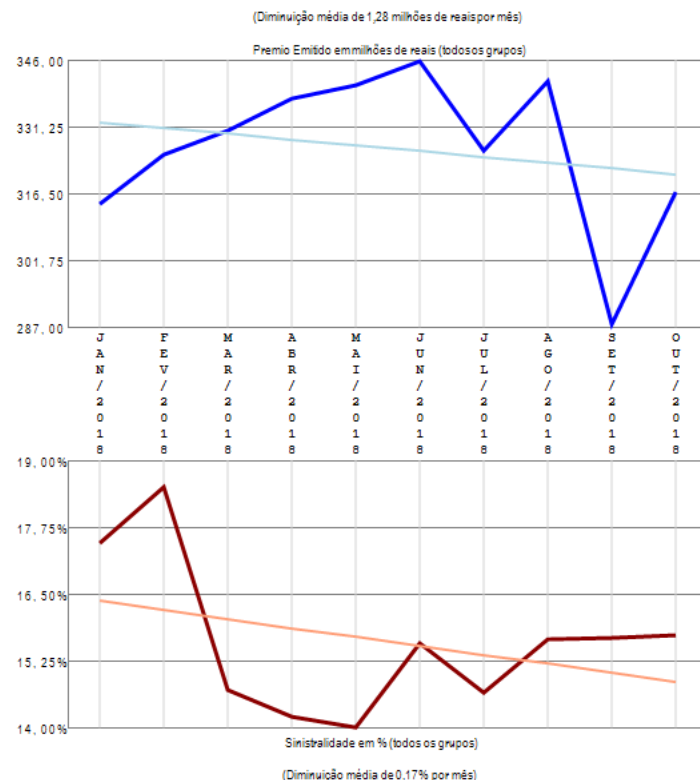
A empresa 05495-ZURICH MINAS BRASIL SEGUROS S.A. apresenta vários grupos de ramos com emissão de prêmio (11) no período de JAN/2018 a OUT/2018, quando a sinistralidade média da empresa foi de 32,46%. Em relação ao Prêmio Emitido, observou-se diminuição média de 4,85 milhões de reais por mês, com correspondente diminuição média de 1,22% por mês na Sinistralidade.

# Empresa 05070-ZURICH SANTANDER BRASIL SEGUROS E PREVIDENCIA S.A

Análise entre JAN/2018 e OUT/2018 da relevância de grupos de ramos e sinistralidades na empresa:  
05070-ZURICH SANTANDER BRASIL SEGUROS E PREVIDENCIA S.A



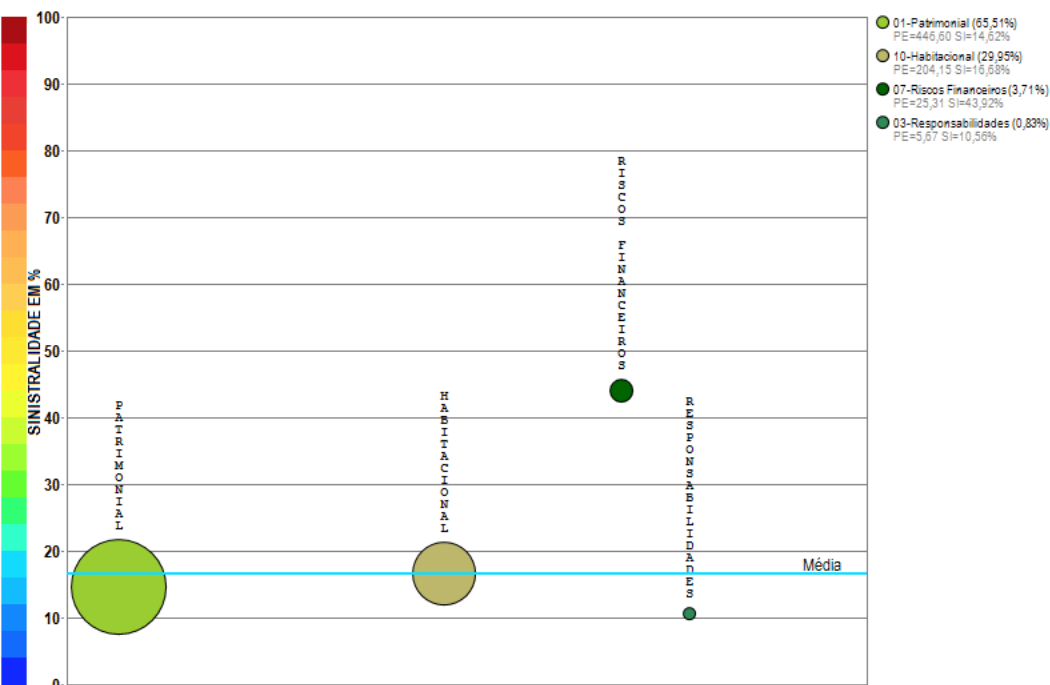
Compilação a partir de dados públicos do Sistema de Estatísticas da SUSEP - A I4PRO Informática Ltda não se responsabiliza por incorreções da fonte.



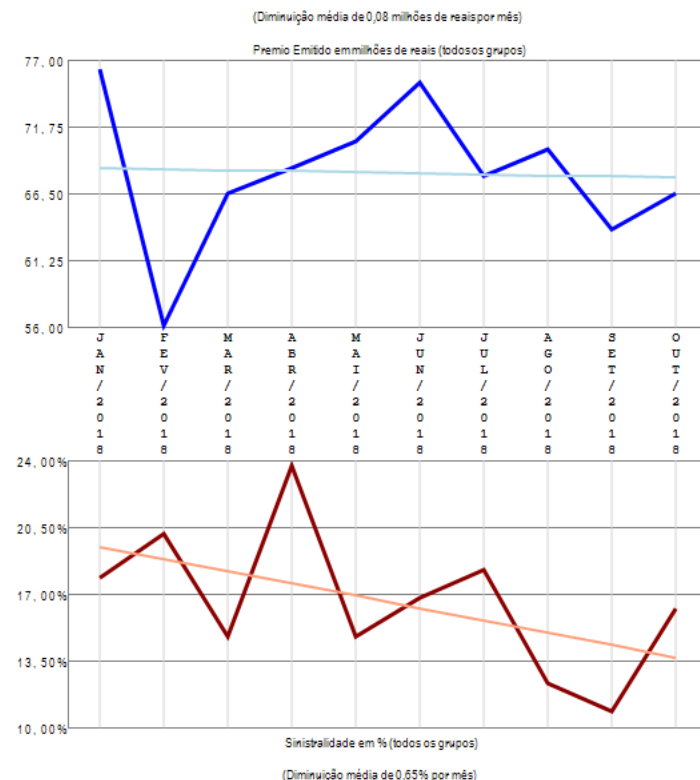
A empresa 05070-ZURICH SANTANDER BRASIL SEGUROS E PREVIDENCIA S.A apresenta poucos grupos de ramos com emissão de prêmio (3) no período de JAN/2018 a OUT/2018, quando a sinistralidade média da empresa foi de 15,57%. Em relação ao Prêmio Emitido, observou-se diminuição média de 1,28 milhões de reais por mês, com correspondente diminuição média de 0,17% por mês na Sinistralidade.

# Empresa 06564-ZURICH SANTANDER BRASIL SEGUROS S.A.

Análise entre JAN/2018 e OUT/2018 da relevância de grupos de ramos e sinistralidades na empresa:  
06564-ZURICH SANTANDER BRASIL SEGUROS S.A.



Compilação a partir de dados públicos do Sistema de Estatísticas da SUSEP - A I4PRO Informática Ltda não se responsabiliza por incorreções da fonte.



A empresa 06564-ZURICH SANTANDER BRASIL SEGUROS S.A. apresenta poucos grupos de ramos com emissão de prêmio (4) no período de JAN/2018 a OUT/2018, quando a sinistralidade média da empresa foi de 16,54%. Em relação ao Prêmio Emitido, observou-se diminuição média de 0,08 milhões de reais por mês, com correspondente diminuição média de 0,65% por mês na Sinistralidade.