

Análise I4PRO do Mercado Segurador Brasileiro

Emissão entre JAN/2018 a OUT/2018

[Arquivo Resumo_SUSEP_de_201801_a_201810_BRL.pdf]

Sobre este documento:

1 - Este documento destina-se aos clientes da I4PRO Informática Ltda e tem o propósito de resumir dados públicos do Sistema de Estatísticas da SUSEP (Superintendência de Seguros Privados), permitindo aos leitores uma visão clara e simples de como o mercado segurador se comportou dentro de um determinado período de tempo.

2 - O documento é dividido em 3 partes: Análise por Grupos de Ramos SUSEP, Análise por Ramos SUSEP e Análise por Empresas. As análises apresentam três gráficos por item analisado: o primeiro demonstra relevâncias + sinistralidades, o segundo demonstra a evolução de prêmio emitido no período e o terceiro demonstra a evolução de sinistralidade no período. Ao final, emitimos um comentário resumo do item analisado.

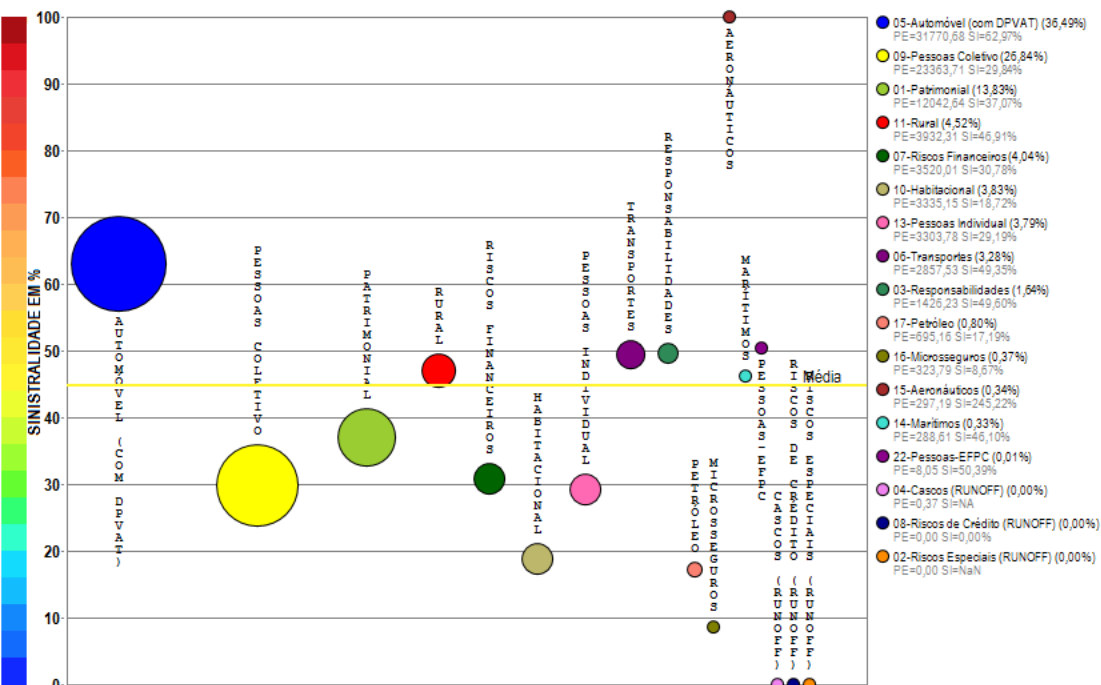
3 - A I4PRO não garante a precisão dos dados da fonte(SUSEP) e não sugere estratégias baseadas em tendências atuais do mercado segurador, visto que, estas tendências podem não se verificar no futuro.Os critérios de consolidação de dados e de apresentação de gráficos são uma decisão da I4PRO Informática Ltda.

4 - Dúvidas, sugestões ou solicitações de correção em critérios de consolidação ou de apresentação de gráficos devem ser encaminhadas para mauricio@i4pro.com.br.

Análise por Grupos de Ramos SUSEP

Resumo dos Grupos de Ramos SUSEP

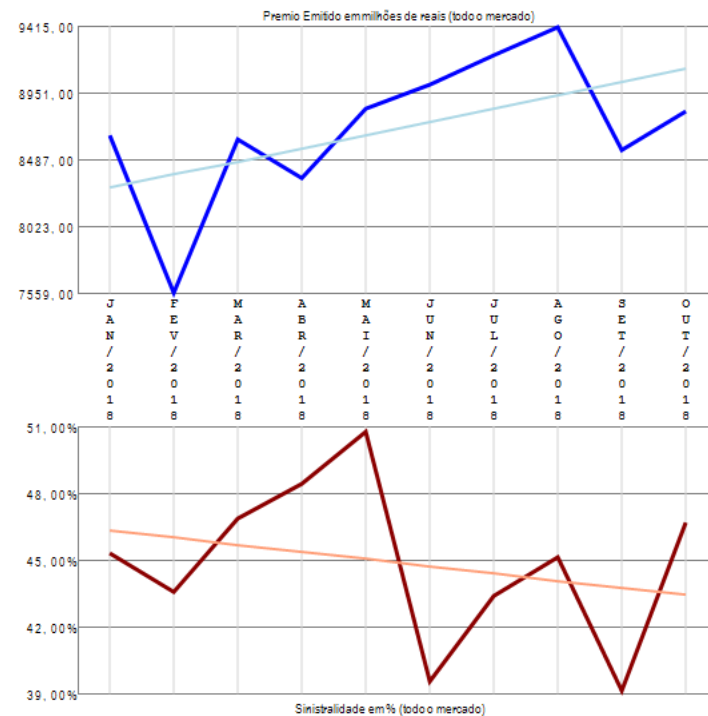
Análise entre JAN/2018 e OUT/2018 da relevância de todos os grupos de ramos SUSEP e suas sinistralidades.



Compilação a partir de dados públicos do Sistema de Estatísticas da SUSEP - A I4PRO Informática Ltda não se responsabiliza por incorreções da fonte.



(Crescimento médio de 91,70 milhões de reais por mês)

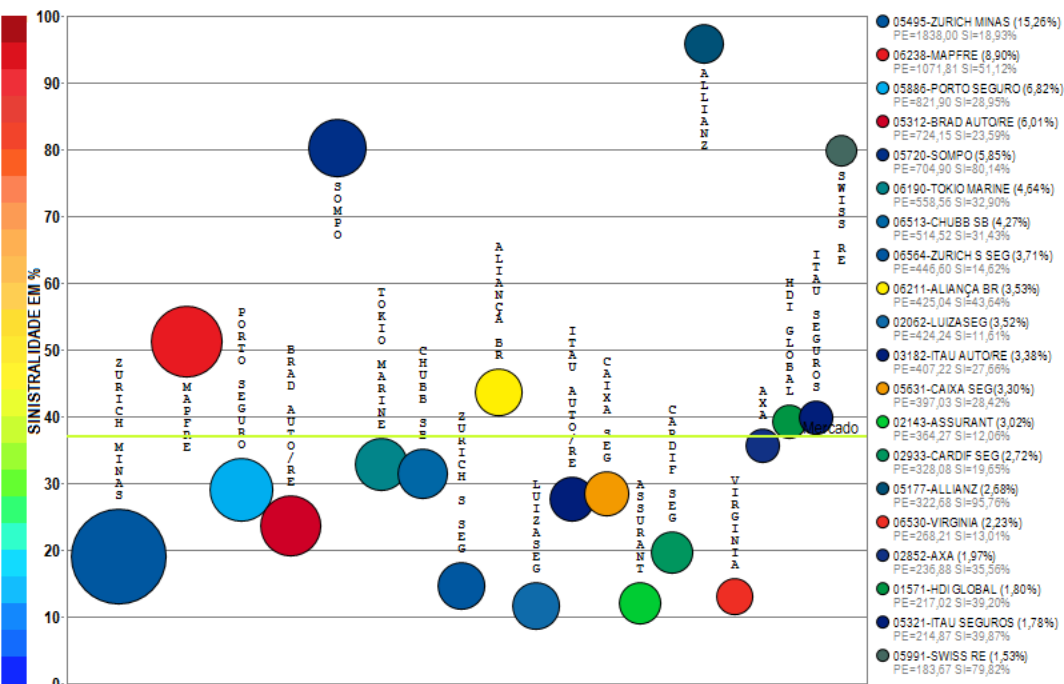


(Diminuição média de 0,32% por mês)

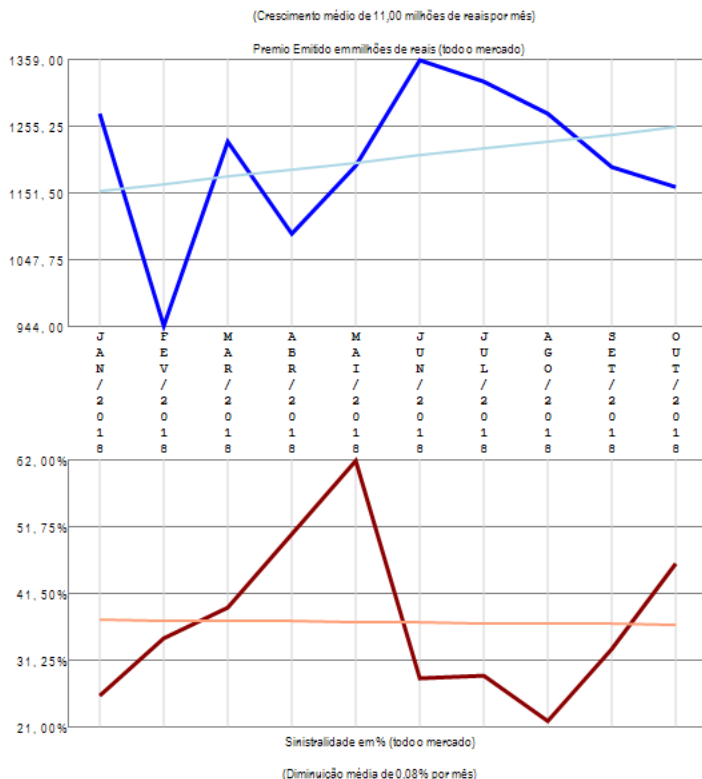
O mercado apresenta vários grupos de ramos com emissão de prêmio (17) no período de JAN/2018 a OUT/2018, quando a sinistralidade média de mercado foi de 44,82%. Em relação ao Prêmio Emitido, observou-se crescimento médio de 91,70 milhões de reais por mês, com correspondente diminuição média de 0,32% por mês na Sinistralidade.

Grupo de Ramos 01-Patrimonial

Análise entre JAN/2018 e OUT/2018 da relevância empresarial e da sinistralidade do grupo: 01-Patrimonial



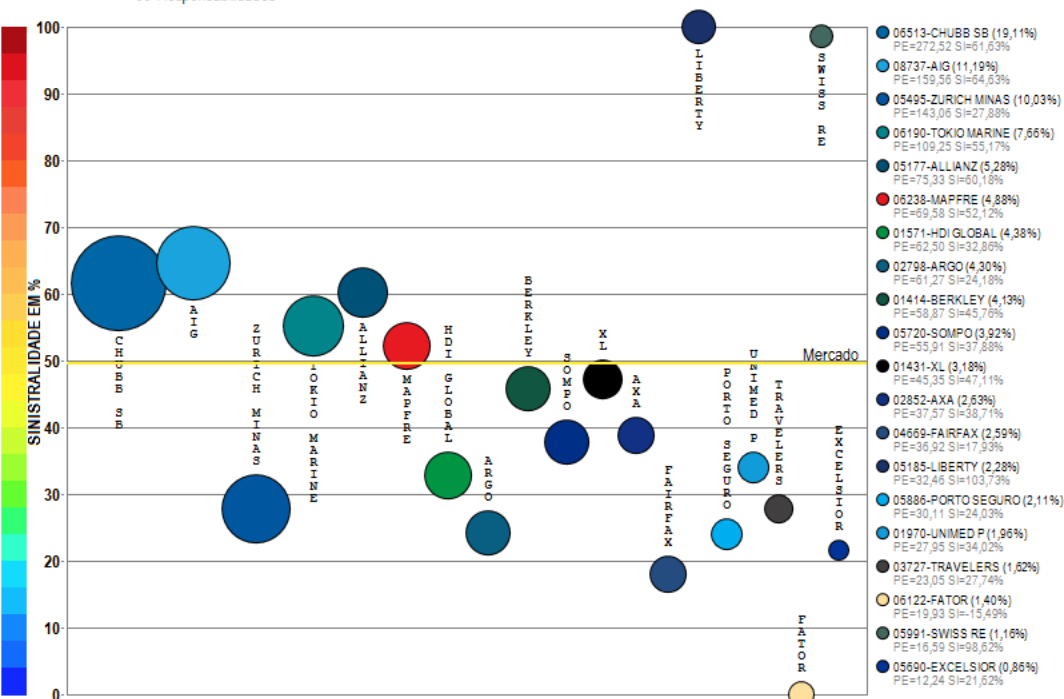
Compilação a partir de dados públicos do Sistema de Estatísticas da SUSEP - A I4PRO Informática Ltda não se responsabiliza por incorreções da fonte.



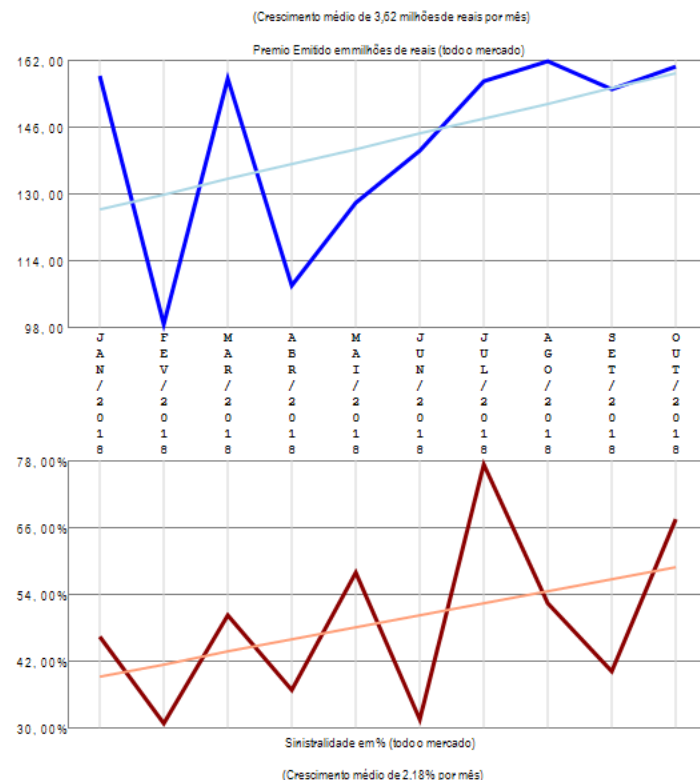
O grupo de ramos 01-Patrimonial apresenta vários competidores (59) no período de JAN/2018 a OUT/2018, quando a sinistralidade média de mercado foi de 37,07%. Em relação ao Prêmio Emitido, observou-se crescimento médio de 11,00 milhões de reais por mês, com correspondente diminuição média de 0,08% por mês na Sinistralidade. Além das 20 companhias apresentadas no gráfico existem outros participantes deste segmento (LIBERTY / HDI SEG / AIG / SULAMERICA NAC / SURA / AXA-CS / MITSUI SUMITOMO / GAZIN / QBE / XL / FAIRFAX / ATLANTICA CIA / TRAVELERS / GENERALI / EXCELSIOR / SAFRA / FATOR / ALFA / BERKLEY / STARR / AUSTRAL / SANCOR / ARGO / PAN / POTTENCIAL / UNIMED P / ALIANÇA BR / BANESTES / KIRTON SG / BRADESCO SEG / INVESTPREV / ESSOR / AZUL / GENTE / BB AUTO / USEBENS / ALSEG / ARUANA), perfazendo outros R\$ 1573,00 milhões em prêmio emitido.

Grupo de Ramos 03-Responsabilidades

Análise entre JAN/2018 e OUT/2018 da relevância empresarial e da sinistralidade do grupo:
03-Responsabilidades



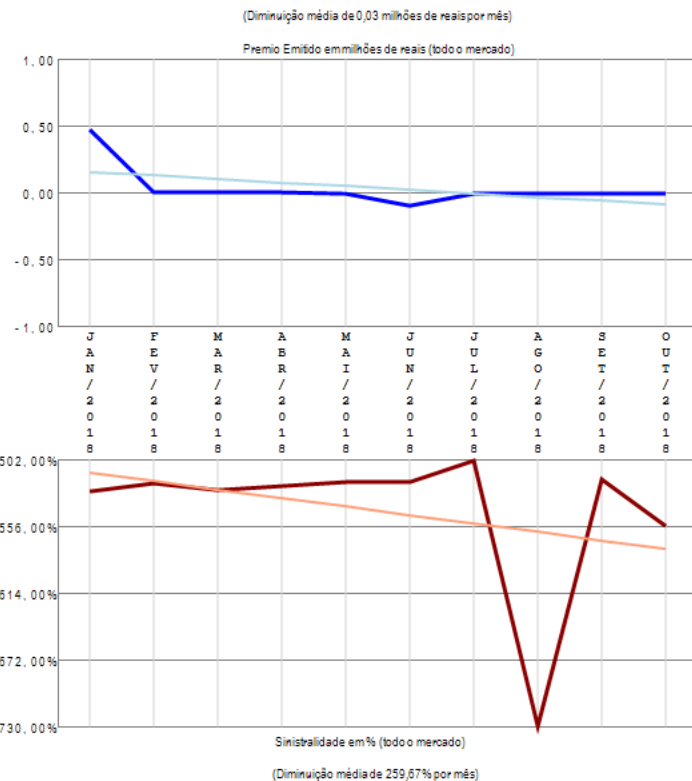
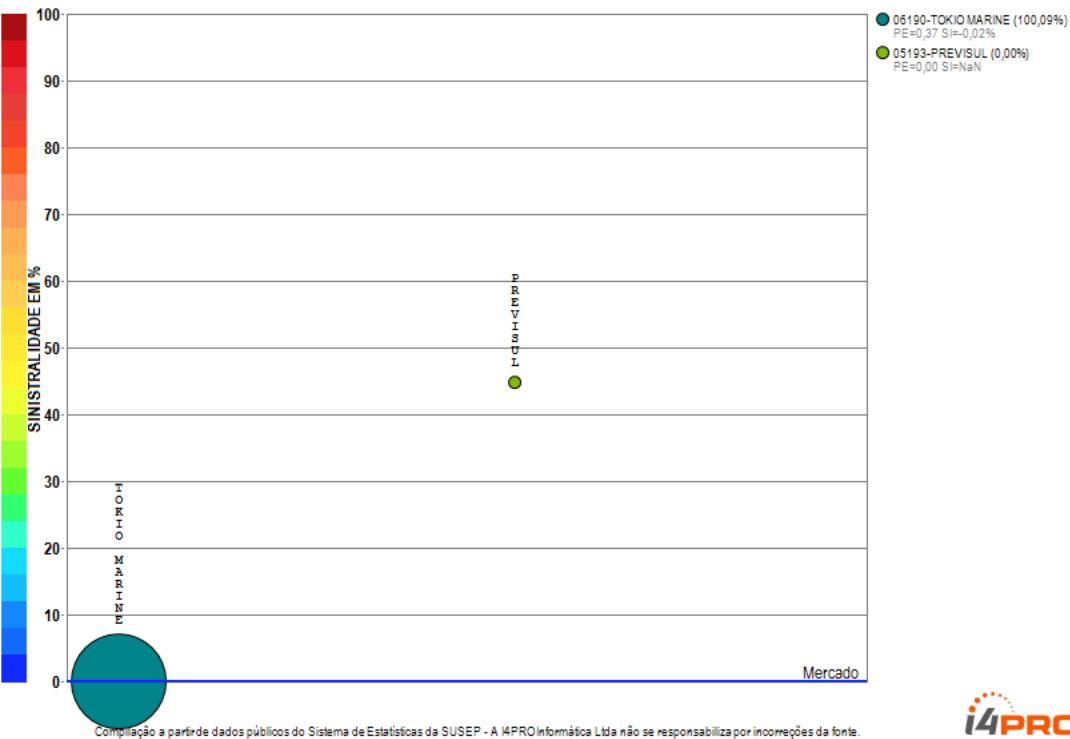
Compilação a partir de dados públicos do Sistema de Estatísticas da SUSEP - A I4PRO Informática Ltda não se responsabiliza por incorreções da fonte.



O grupo de ramos 03-Responsabilidades apresenta vários competidores (42) no período de JAN/2018 a OUT/2018, quando a sinistralidade média de mercado foi de 49,60%. Em relação ao Prêmio Emitido, observou-se crescimento médio de 3,62 milhões de reais por mês, com correspondente crescimento médio de 2,18% por mês na Sinistralidade. Além das 20 companhias apresentadas no gráfico existem outros participantes deste segmento (AXA-CS / HDI SEG / SAFRA / MITSUI SUMITOMO / ZURICH S SEG / GENERALI / SULAMERICA NAC / SURA / ITAU SEGUROS / CAIXA SEG / BRAD AUTO/RE / ALIANÇA BR / QBE / ALFA / MARKEL / AUSTRAL / STARR / SANCOR / INDIANA / GENTE / INVESTPREV / ESSOR), perfazendo outros R\$ 76,20 milhões em prêmio emitido.

Grupo de Ramos 04-Cascos (RUNOFF)

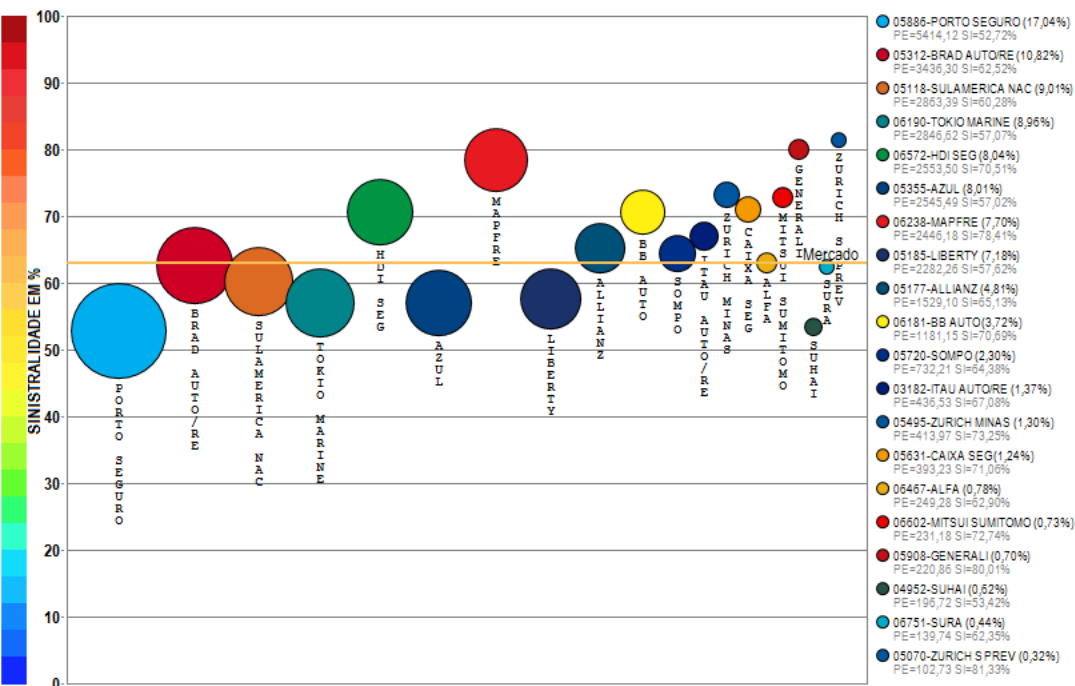
Análise entre JAN/2018 e OUT/2018 da relevância empresarial e da sinistralidade do grupo:
04-Cascos (RUNOFF)



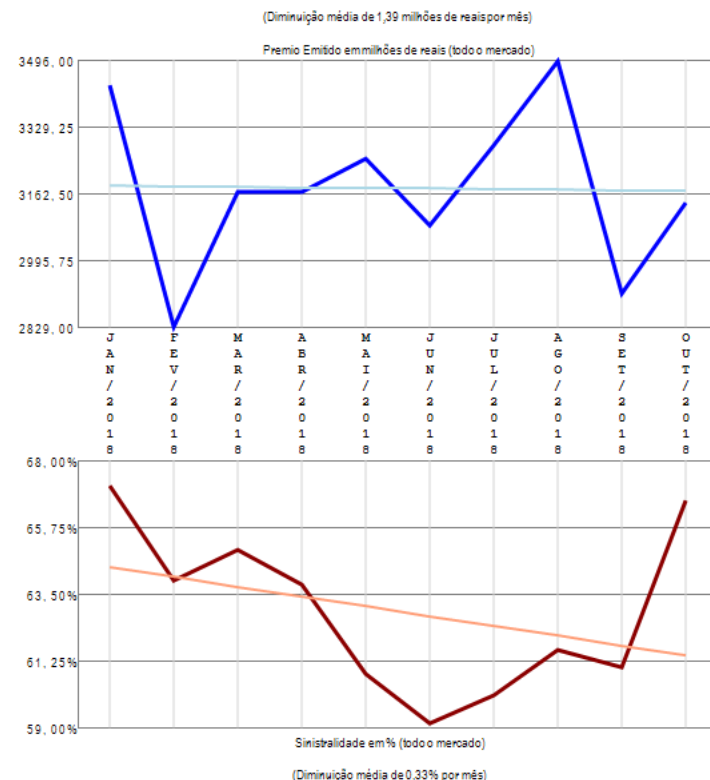
O grupo de ramos 04-Cascos (RUNOFF) apresenta poucos competidores (2) no período de JAN/2018 a OUT/2018, quando a sinistralidade média de mercado foi negativa. Em relação ao Prêmio Emitido, observou-se diminuição média de 0,03 milhões de reais por mês, com correspondente diminuição média de 259,67% por mês na Sinistralidade.

Grupo de Ramos 05-Automóvel (com DPVAT)

Análise entre JAN/2018 e OUT/2018 da relevância empresarial e da sinistralidade do grupo:
05-Automóvel (com DPVAT)



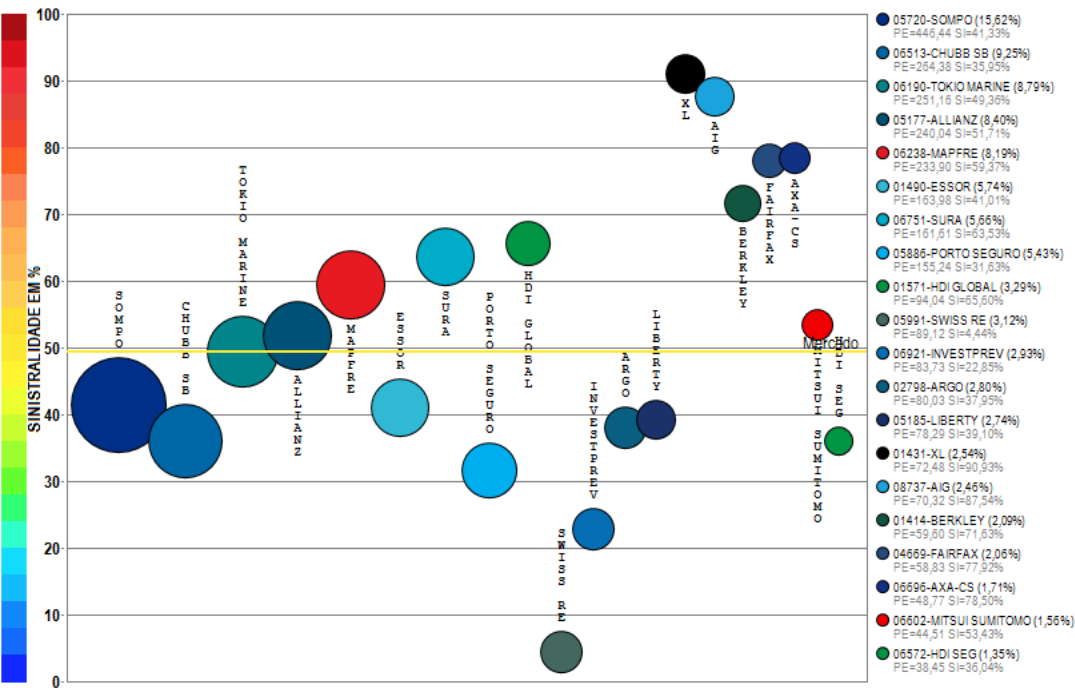
Compilação a partir de dados públicos do Sistema de Estatísticas da SUSEP - A I4PRO Informática Ltda não se responsabiliza por incorreções da fonte.



O grupo de ramos 05-Automóvel (com DPVAT) apresenta vários competidores (86) no período de JAN/2018 a OUT/2018, quando a sinistralidade média de mercado foi de 62,97%. Em relação ao Prêmio Emitido, observou-se diminuição média de 1,39 milhões de reais por mês, com correspondente diminuição média de 0,33% por mês na Sinistralidade. Além das 20 companhias apresentadas no gráfico existem outros participantes deste segmento (INDIANA / ALIANÇA BR / BANESTES / SANCOR / GENTE / CHUBB SB / ATLANTICA CIA / CARDIF SEG / ICATU / ASSURANT / PAN / ESSOR / MONGERAL AEGON / CARDIF V&P / J. MALUCELLI / MAPFRE VIDA / CAPEMISA V&P / AIG / USEBENS / SWISS RE / SAFRA V&P / ALIANÇA BR / FAIRFAX / FATOR / PORTO SEGURO V&P / PREVISUL / MAPFRE PREV / AUSTRAL / RIO GRANDE / AXA / XL / POTTENCIAL / ALIANÇA BA / AXA-CS / COMPREV V&P / SABEMI / SAFRA / ARGO / ALFA V&P / EXCELSIOR / TRAVELERS / BTG PACTUAL V&P / ALSEG / PREVIMIL / INVESTPREV / MBM / DAYPREV / CENTAURO V&P / LIDER DPVAT / COMPREV S&P / PREVIMAX / MG / BMG / OMINT / STARR / CESCEBRASIL G&C / INVESTPREV V&P / ARUANA / QBE / ANGELUS / PQ SEGUROS / GAZIN / VIRGINIA / SINAF / VANGUARDA ICATU / UNIAO), perfazendo outros R\$ 1556,12 milhões em prêmio emitido.

Grupo de Ramos 06-Transportes

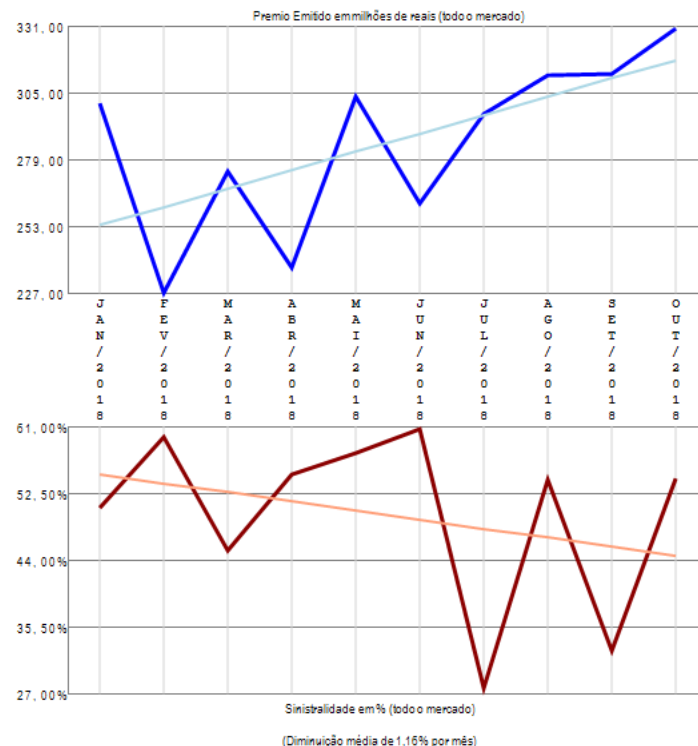
Análise entre JAN/2018 e OUT/2018 da relevância empresarial e da sinistralidade do grupo: 06-Transportes



Compilação a partir de dados públicos do Sistema de Estatísticas da SUSEP - A I4PRO Informática Ltda não se responsabiliza por incorreções da fonte.



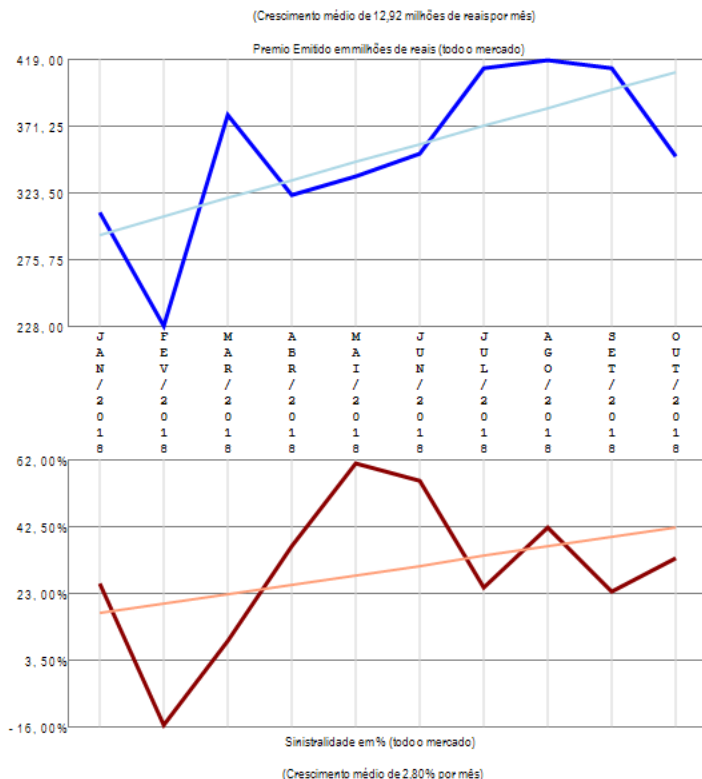
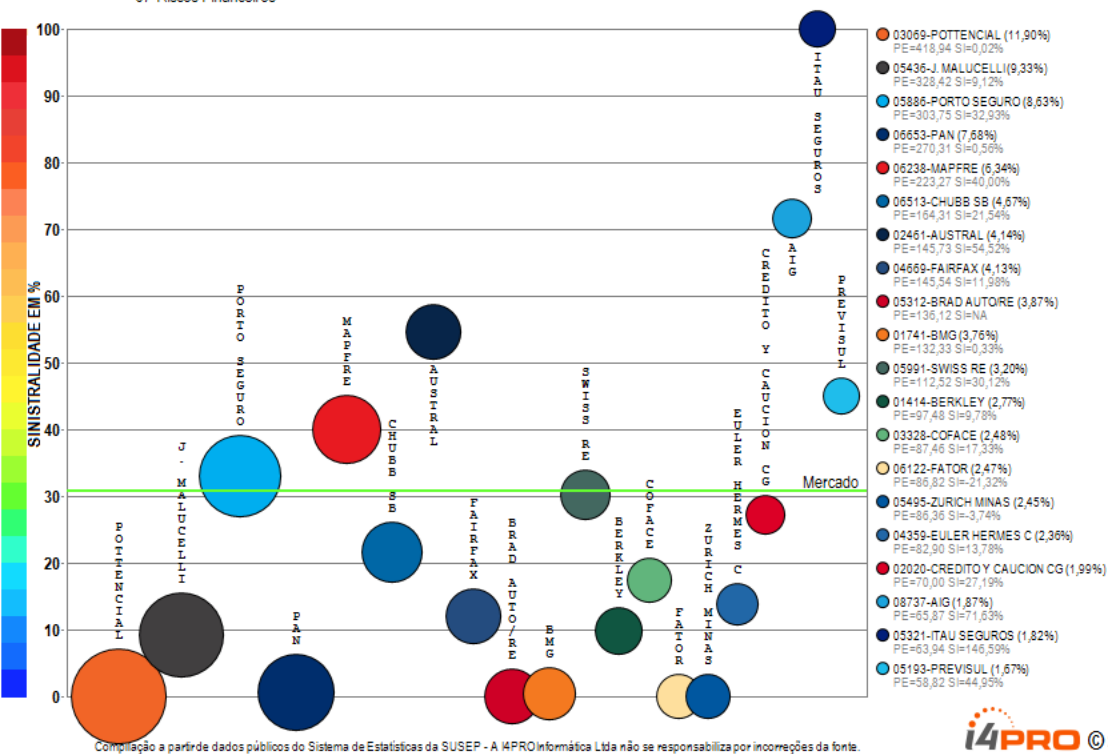
(Crescimento médio de 7,15 milhões de reais por mês)



O grupo de ramos 06-Transportes apresenta vários competidores (31) no período de JAN/2018 a OUT/2018, quando a sinistralidade média de mercado foi de 49,35%. Em relação ao Prêmio Emitido, observou-se crescimento médio de 7,15 milhões de reais por mês, com correspondente diminuição média de 1,16% por mês na Sinistralidade. Além das 20 companhias apresentadas no gráfico existem outros participantes deste segmento (STARR / ALSEG / AXA / QBE / ZURICH MINAS / ALIANÇA BR / GENTE / ITAU AUTO/RE / GENERALI / BRAD AUTO/RE / ALFA), perfazendo outros R\$ 122,59 milhões em prêmio emitido.

Grupo de Ramos 07-Riscos Financeiros

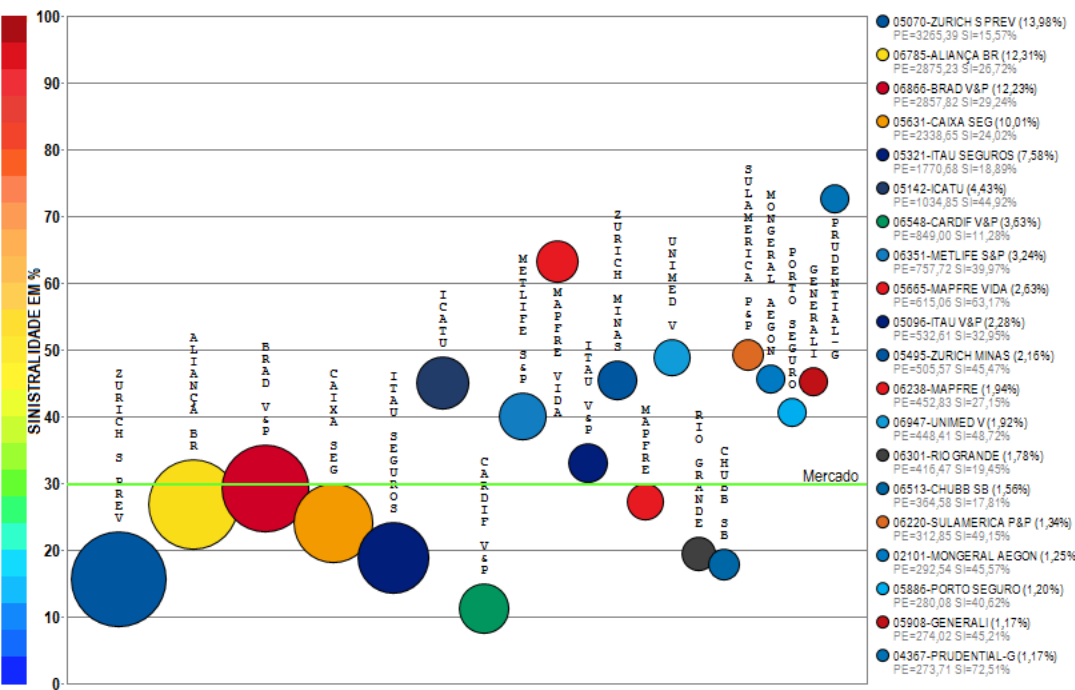
Análise entre JAN/2018 e OUT/2018 da relevância empresarial e da sinistralidade do grupo:
07-Riscos Financeiros



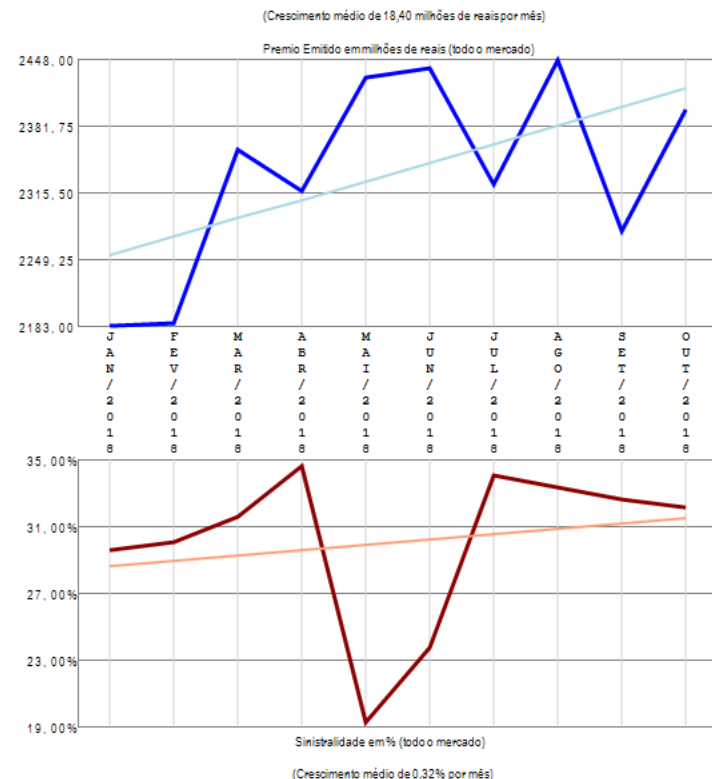
O grupo de ramos 07-Riscos Financeiros apresenta vários competidores (41) no período de JAN/2018 a OUT/2018, quando a sinistralidade média de mercado foi de 30,78%. Em relação ao Prêmio Emitido, observou-se crescimento médio de 12,92 milhões de reais por mês, com correspondente crescimento médio de 2,80% por mês na Sinistralidade. Além das 20 companhias apresentadas no gráfico existem outros participantes deste segmento (TOKIO MARINE / CESCEBRASIL G&C / SOMPO / ALIANÇA BR / LIBERTY / AXA / ARGO / ZURICH S SEG / SBCE / CARDIF SEG / CAIXA SEG / ALLIANZ / ALSEG / SAFRA / QBE / INVESTPREV / GENERALI / XL / MITSUI SUMITOMO / SULAMERICA NAC / EXCELSIOR), perfazendo outros R\$ 439,11 milhões em prêmio emitido.

Grupo de Ramos 09-Pessoas Coletivo

Análise entre JAN/2018 e OUT/2018 da relevância empresarial e da sinistralidade do grupo:
09-Pessoas Coletivo



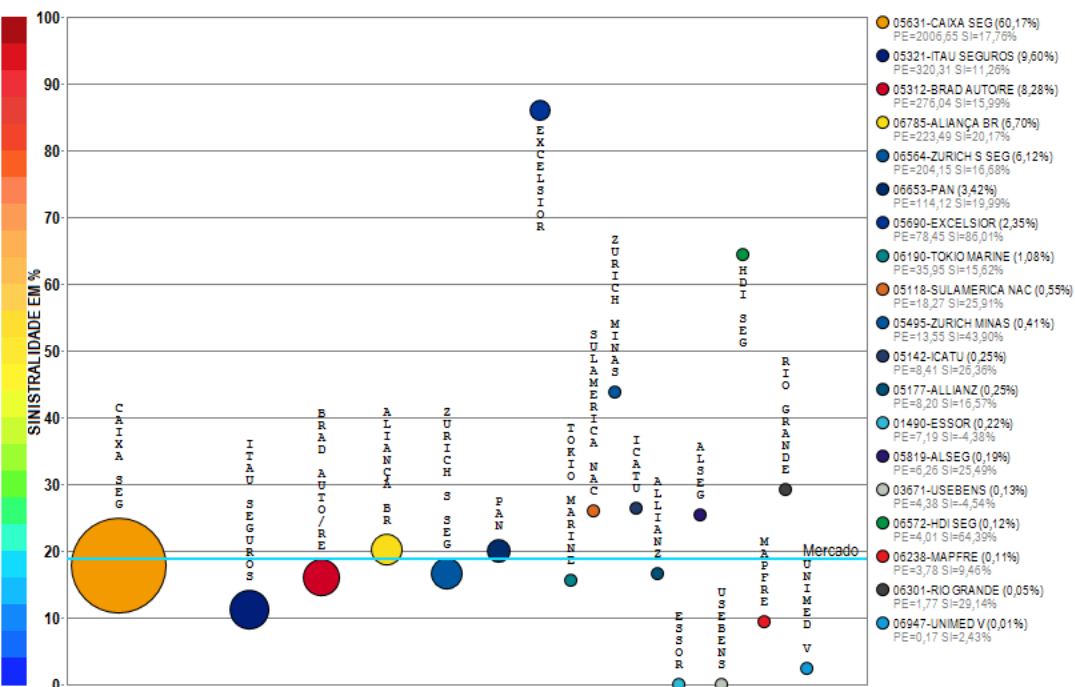
Compilação a partir de dados públicos do Sistema de Estatísticas da SUSEP - A I4PRO Informática Ltda não se responsabiliza por incorreções da fonte.



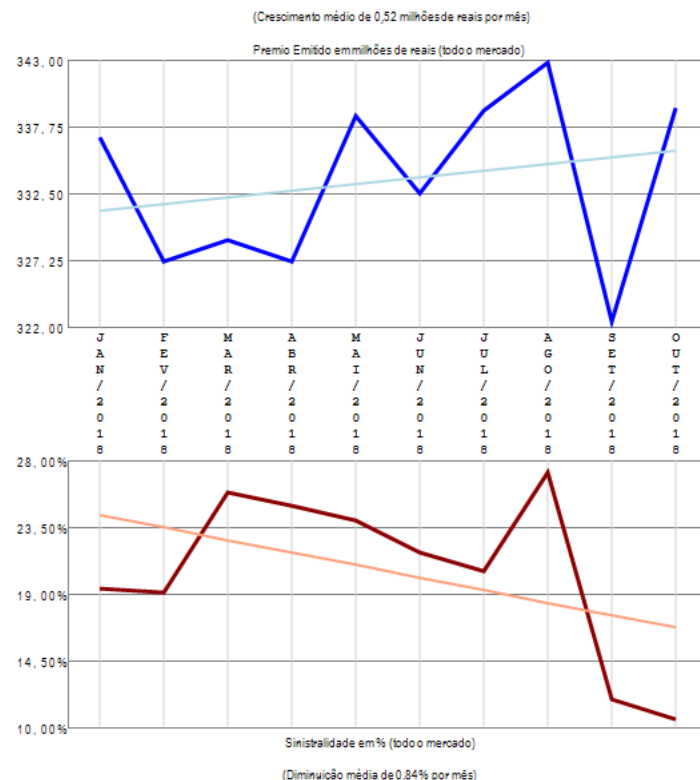
O grupo de ramos 09-Pessoas Coletivo apresenta vários competidores (67) no período de JAN/2018 a OUT/2018, quando a sinistralidade média de mercado foi de 29,84%. Em relação ao Prêmio Emitido, observou-se crescimento médio de 18,40 milhões de reais por mês, com correspondente crescimento médio de 0,32% por mês na Sinistralidade. Além das 20 companhias apresentadas no gráfico existem outros participantes deste segmento (TOKIO MARINE / PREVISUL / PAN / SABEMI / ALLIANZ / SICOOB / SAFRA V&P / SOMPO / ALSEG / SINAF / LIBERTY / AXA / SURA / QBE / KIRTON SG / CAPEMISA V&P / BRADESCO SEG / SANCOR / USEBENS / BANESTES / ALFA V&P / MBM / UNIAO / CENTAURO V&P / GENTE / MITSUI SUMITOMO / OMINT / VIRGINIA / INVESTPREV / ASSURANT / STARR / HDI SEG / INVESTPREV V&P / ITAU BMG / BB AUTO / AIG / SULAMERICA NAC / BERKLEY / ANGELUS / COMPREV V&P / PREVIMIL / HDI GLOBAL / COESP / ALIANÇA BA / EXCELSIOR / FAIRFAX), perfazendo outros R\$ 2845,65 milhões em prêmio emitido.

Grupo de Ramos 10-Habitacional

Análise entre JAN/2018 e OUT/2018 da relevância empresarial e da sinistralidade do grupo:
10-Habitacional



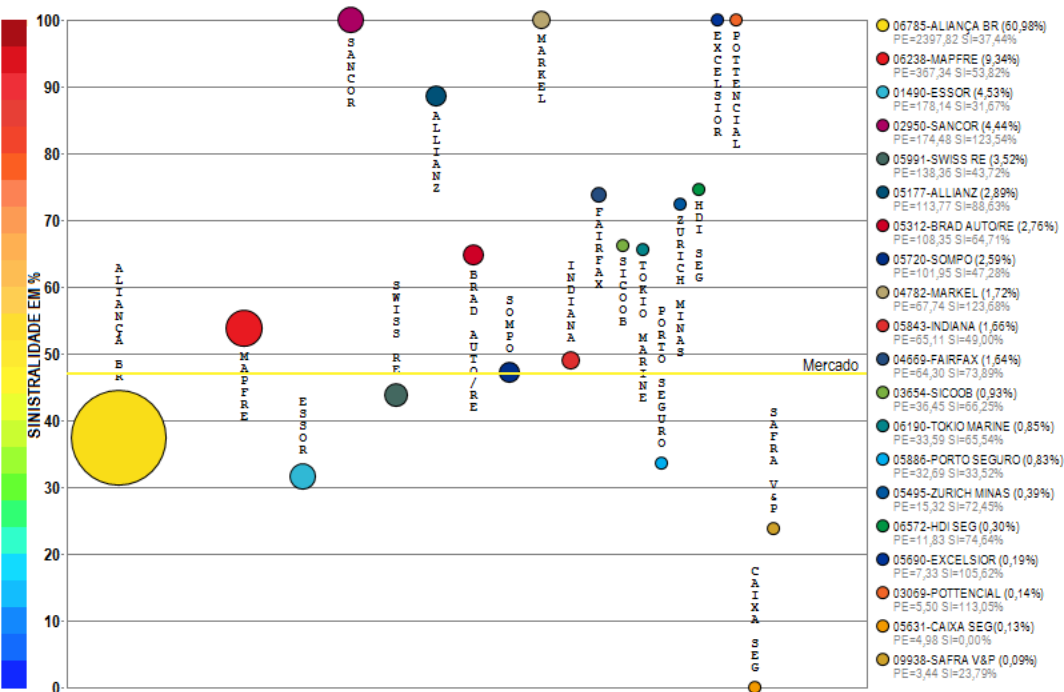
Compilação a partir de dados públicos do Sistema de Estatísticas da SUSEP - A I4PRO Informática Ltda não se responsabiliza por incorreções da fonte.



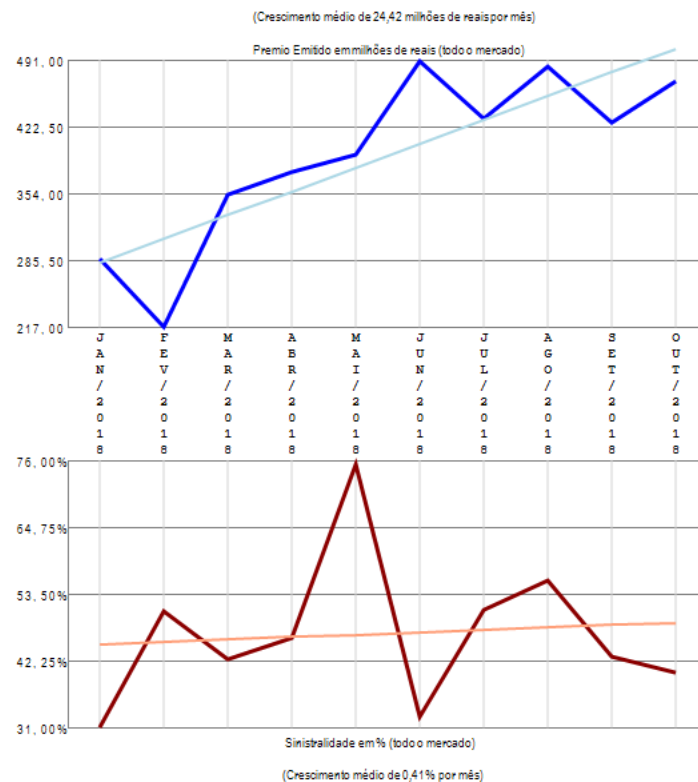
O grupo de ramos 10-Habitacional apresenta vários competidores (19) no período de JAN/2018 a OUT/2018, quando a sinistralidade média de mercado foi de 18,72%. Em relação ao Prêmio Emitido, observou-se crescimento médio de 0,52 milhões de reais por mês, com correspondente diminuição média de 0,84% por mês na Sinistralidade.

Grupo de Ramos 11-Rural

Análise entre JAN/2018 e OUT/2018 da relevância empresarial e da sinistralidade do grupo: 11-Rural



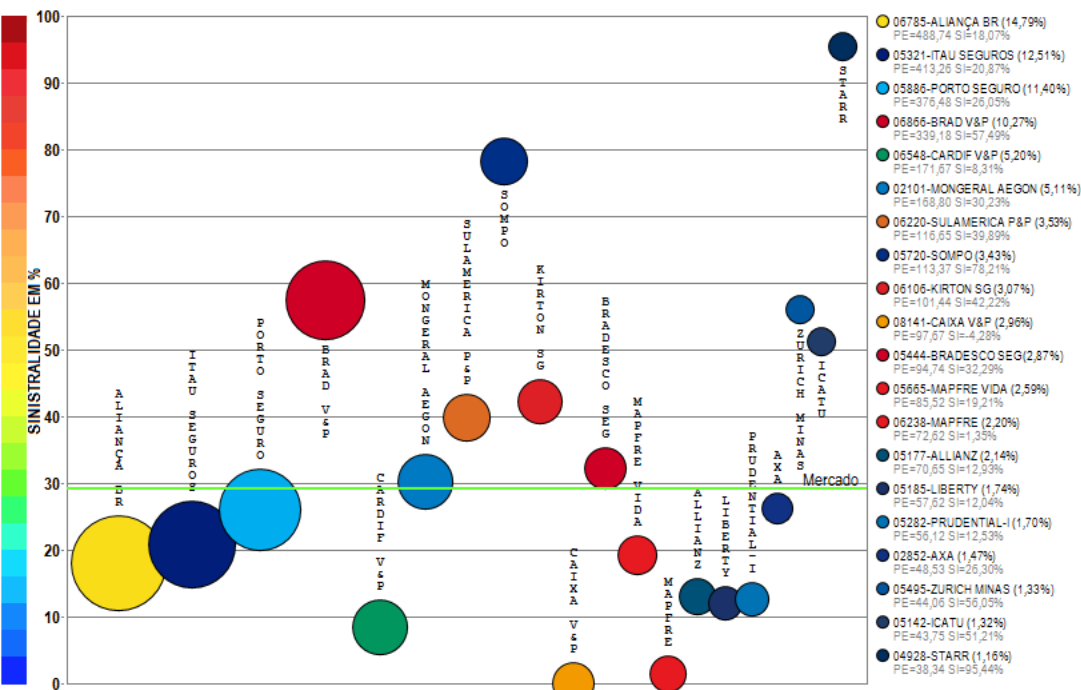
Compilação a partir de dados públicos do Sistema de Estatísticas da SUSEP - A I4PRO Informática Ltda não se responsabiliza por incorreções da fonte.



O grupo de ramos 11-Rural apresenta vários competidores (31) no período de JAN/2018 a OUT/2018, quando a sinistralidade média de mercado foi de 46,91%. Em relação ao Prêmio Emitido, observou-se crescimento médio de 24,42 milhões de reais por mês, com correspondente crescimento médio de 0,41% por mês na Sinistralidade. Além das 20 companhias apresentadas no gráfico existem outros participantes deste segmento (RIO GRANDE / ZURICH S PREV / AXA-CS / BERKLEY / AXA / LIBERTY / ICATU / QBE / PREVISUL), perfazendo outros R\$ 3,81 milhões em prêmio emitido.

Grupo de Ramos 13-Pessoas Individual

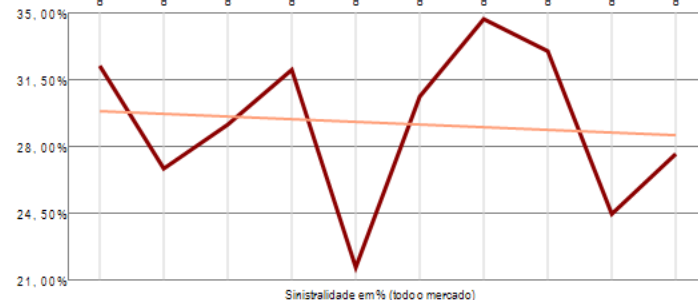
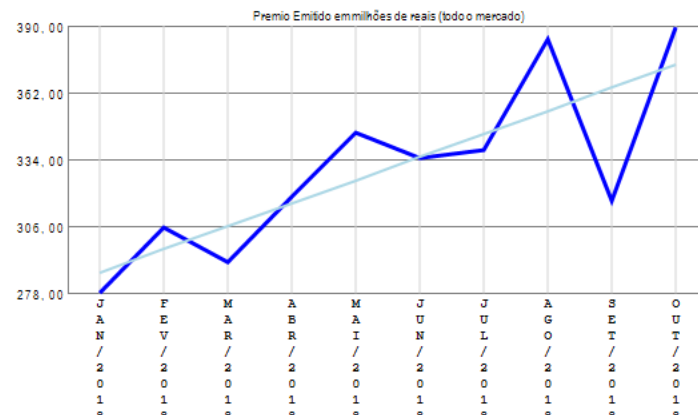
Análise entre JAN/2018 e OUT/2018 da relevância empresarial e da sinistralidade do grupo:
13-Pessoas Individual



Compilação a partir de dados públicos do Sistema de Estatísticas da SUSEP - A I4PRO Informática Ltda não se responsabiliza por incorreções da fonte.



(Crescimento médio de 9,68 milhões de reais por mês)

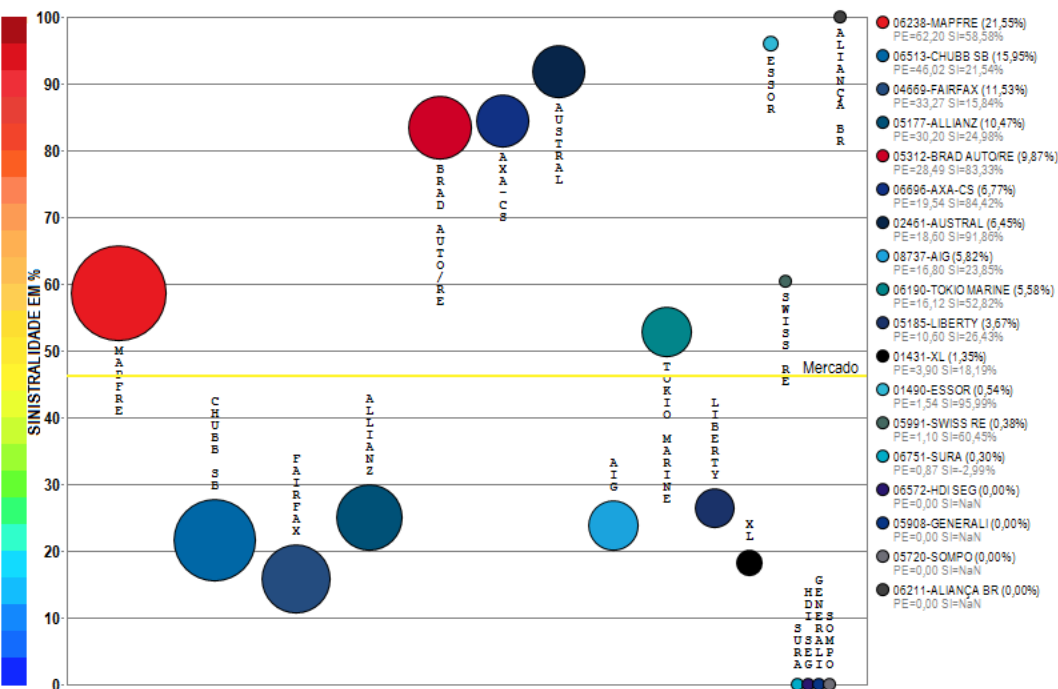


(Diminuição média de 0,14% por mês)

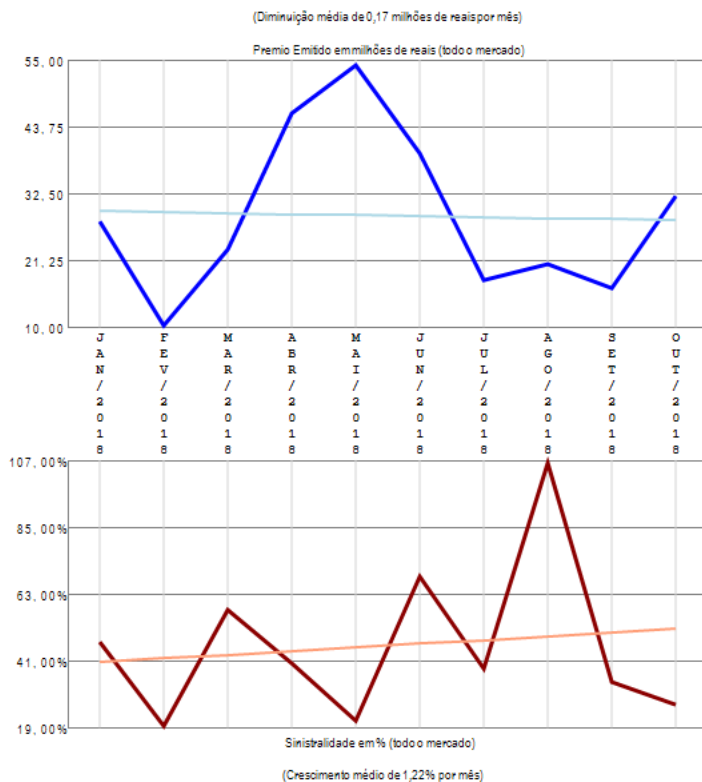
O grupo de ramos 13-Pessoas Individual apresenta vários competidores (51) no período de JAN/2018 a OUT/2018, quando a sinistralidade média de mercado foi de 29,19%. Em relação ao Prêmio Emitido, observou-se crescimento médio de 9,68 milhões de reais por mês, com correspondente diminuição média de 0,14% por mês na Sinistralidade. Além das 20 companhias apresentadas no gráfico existem outros participantes deste segmento (METLIFE S&P / AIG / QBE / TOKIO MARINE / ASSURANT / SICOOB / VIRGINIA / INDIANA / OMINT / PORTO SEGURO V&P / GAZIN / CAIXA SEG / ITAU V&P / SANCOR / ALFA V&P / CHUBB SB / ALSEG / BANESTES / GENERALI / CENTAURO V&P / PAN / CAPEMISA V&P / SULAMERICA NAC / USEBENS / PREVISUL / ZURICH S PREV / INVESTPREV V&P / SAFRA V&P / COMPREV V&P / AZUL), perfazendo outros R\$ 304,58 milhões em prêmio emitido.

Grupo de Ramos 14-Marítimos

Análise entre JAN/2018 e OUT/2018 da relevância empresarial e da sinistralidade do grupo: 14-Marítimos

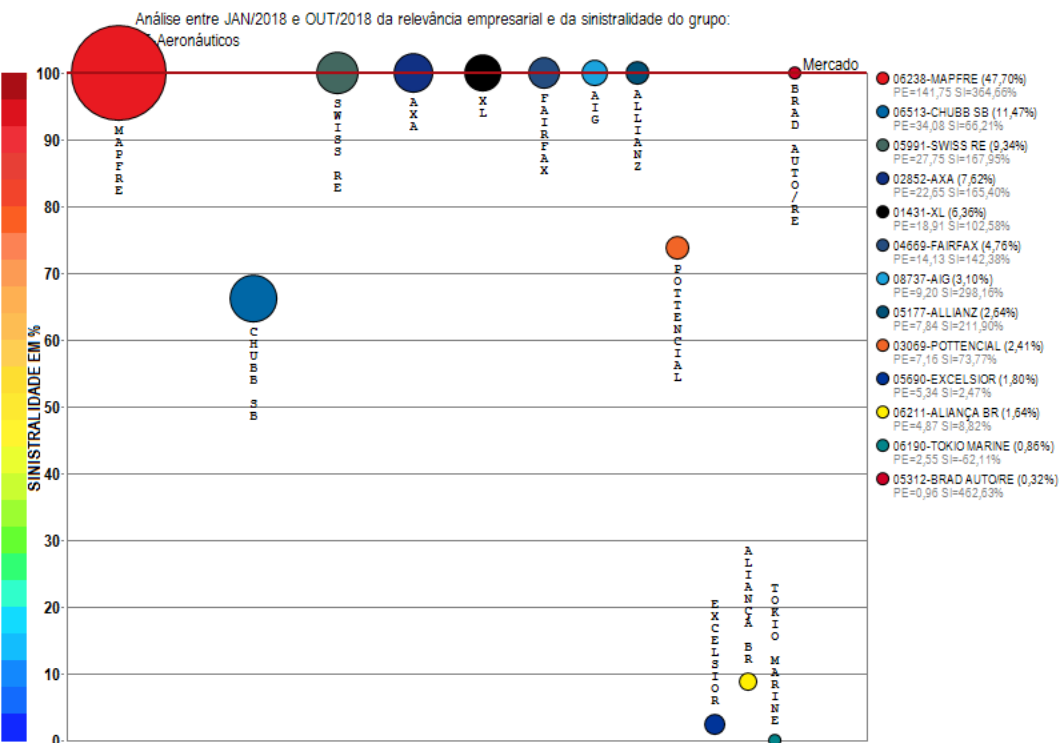


Compilação a partir de dados públicos do Sistema de Estatísticas da SUSEP - A I4PRO Informática Ltda não se responsabiliza por incorreções da fonte.

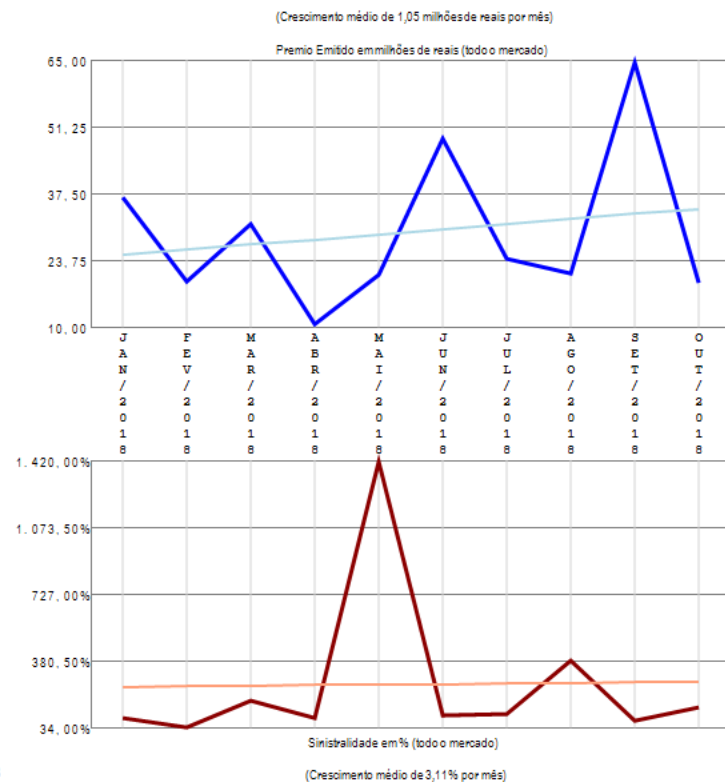


O grupo de ramos 14-Marítimos apresenta vários competidores (18) no período de JAN/2018 a OUT/2018, quando a sinistralidade média de mercado foi de 46,10%. Em relação ao Prêmio Emitido, observou-se diminuição média de 0,17 milhões de reais por mês, com correspondente crescimento médio de 1,22% por mês na Sinistralidade.

Grupo de Ramos 15-Aeronáuticos



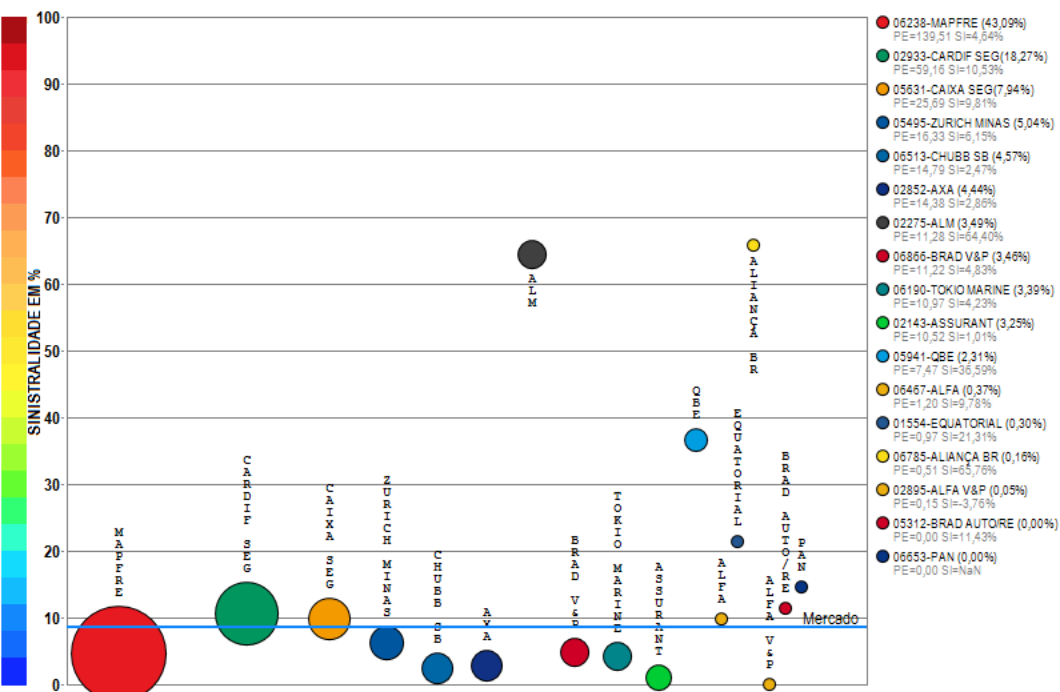
Compilação a partir de dados públicos do Sistema de Estatísticas da SUSEP - A I4PRO Informática Ltda não se responsabiliza por incorreções da fonte.



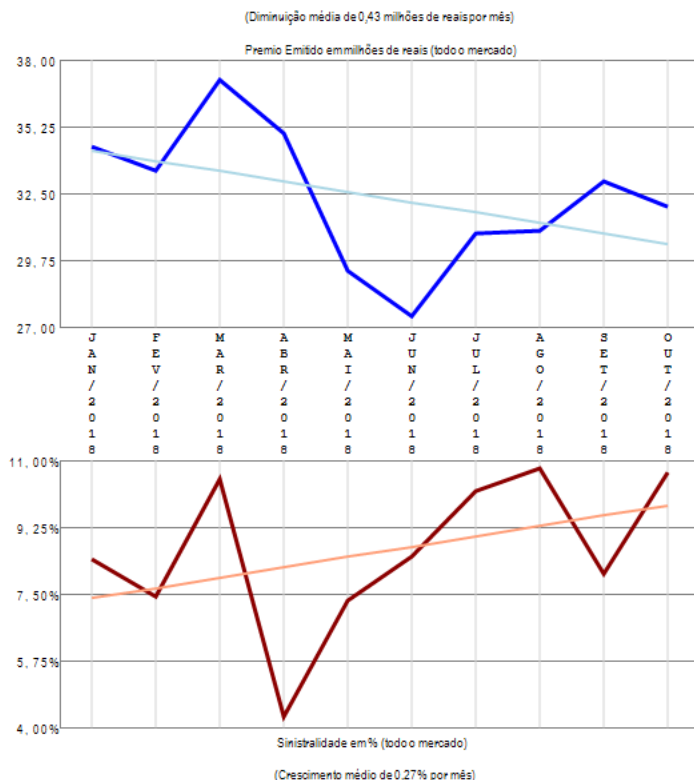
O grupo de ramos 15-Aeronáuticos apresenta vários competidores (13) no período de JAN/2018 a OUT/2018, quando a sinistralidade média de mercado foi superior a 100%. Em relação ao Prêmio Emitido, observou-se crescimento médio de 1,05 milhões de reais por mês, com correspondente crescimento médio de 3,11% por mês na Sinistralidade.

Grupo de Ramos 16-Microseguros

Análise entre JAN/2018 e OUT/2018 da relevância empresarial e da sinistralidade do grupo:
16-Microseguros



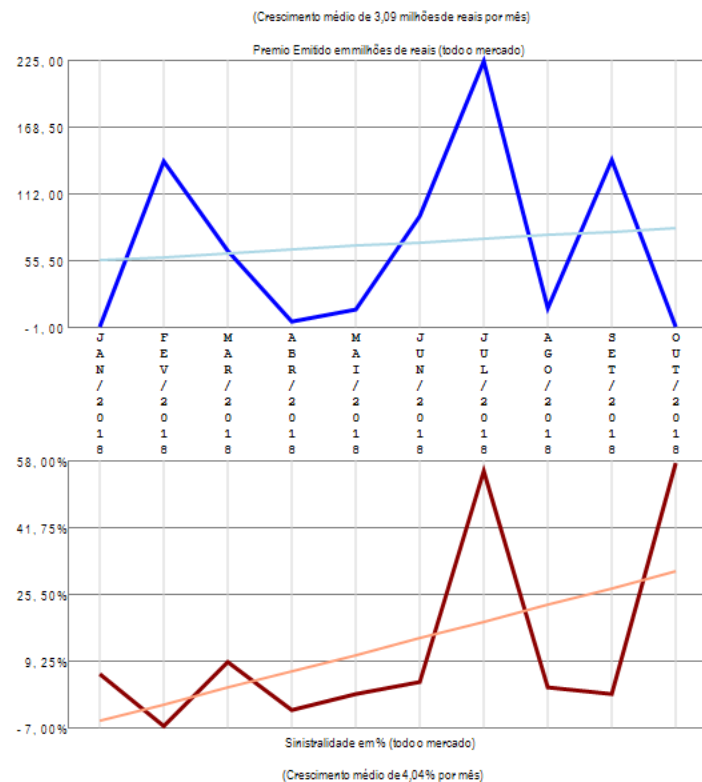
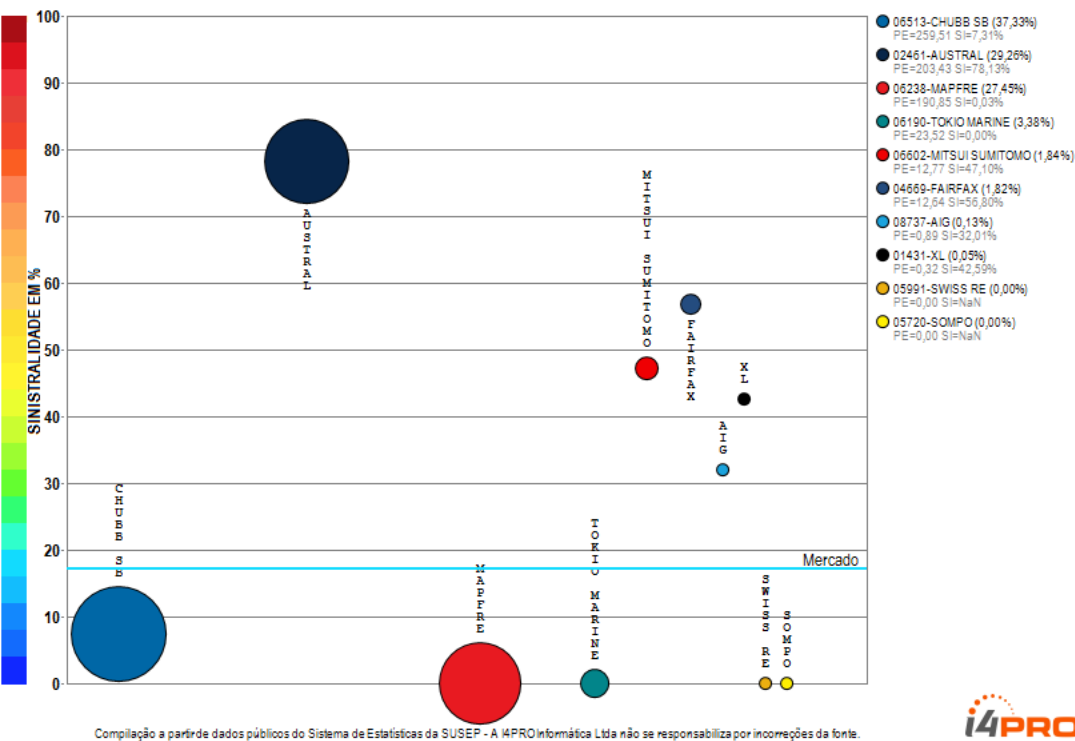
Compilação a partir de dados públicos do Sistema de Estatísticas da SUSEP - A I4PRO Informática Ltda não se responsabiliza por incorreções da fonte.



O grupo de ramos 16-Microseguros apresenta vários competidores (17) no período de JAN/2018 a OUT/2018, quando a sinistralidade média de mercado foi de 8,67%. Em relação ao Prêmio Emitido, observou-se diminuição média de 0,43 milhões de reais por mês, com correspondente crescimento médio de 0,27% por mês na Sinistralidade.

Grupo de Ramos 17-Petróleo

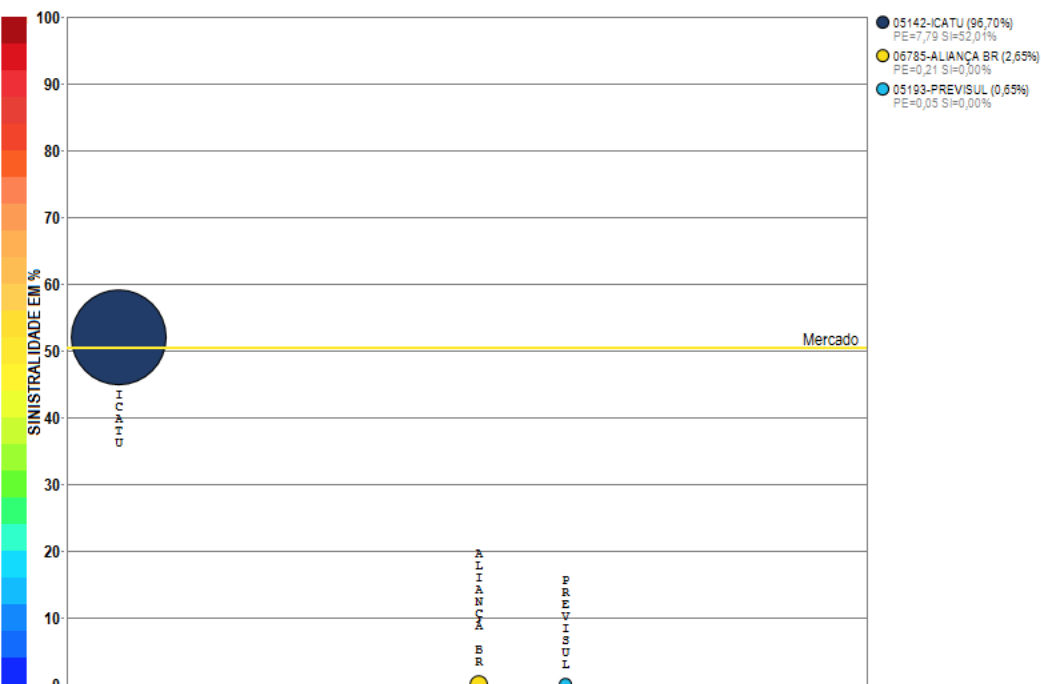
Análise entre JAN/2018 e OUT/2018 da relevância empresarial e da sinistralidade do grupo:
17-Petróleo



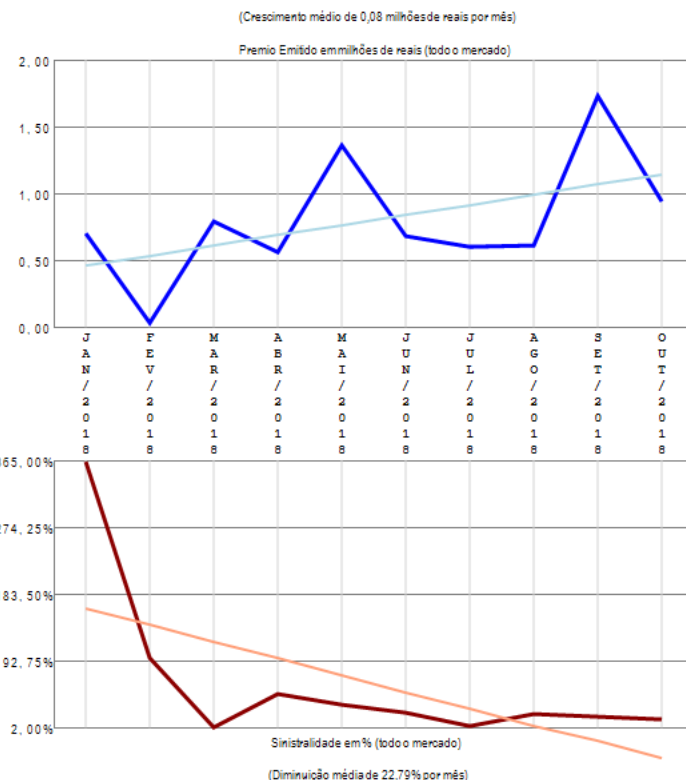
O grupo de ramos 17-Petróleo apresenta vários competidores (10) no período de JAN/2018 a OUT/2018, quando a sinistralidade média de mercado foi de 17,19%. Em relação ao Prêmio Emitido, observou-se crescimento médio de 3,09 milhões de reais por mês, com correspondente crescimento médio de 4,04% por mês na Sinistralidade.

Grupo de Ramos 22-Pessoas-EFPC

Análise entre JAN/2018 e OUT/2018 da relevância empresarial e da sinistralidade do grupo:
22-Pessoas-EFPC



Compilação a partir de dados públicos do Sistema de Estatísticas da SUSEP - A I4PRO Informática Ltda não se responsabiliza por incorreções da fonte.

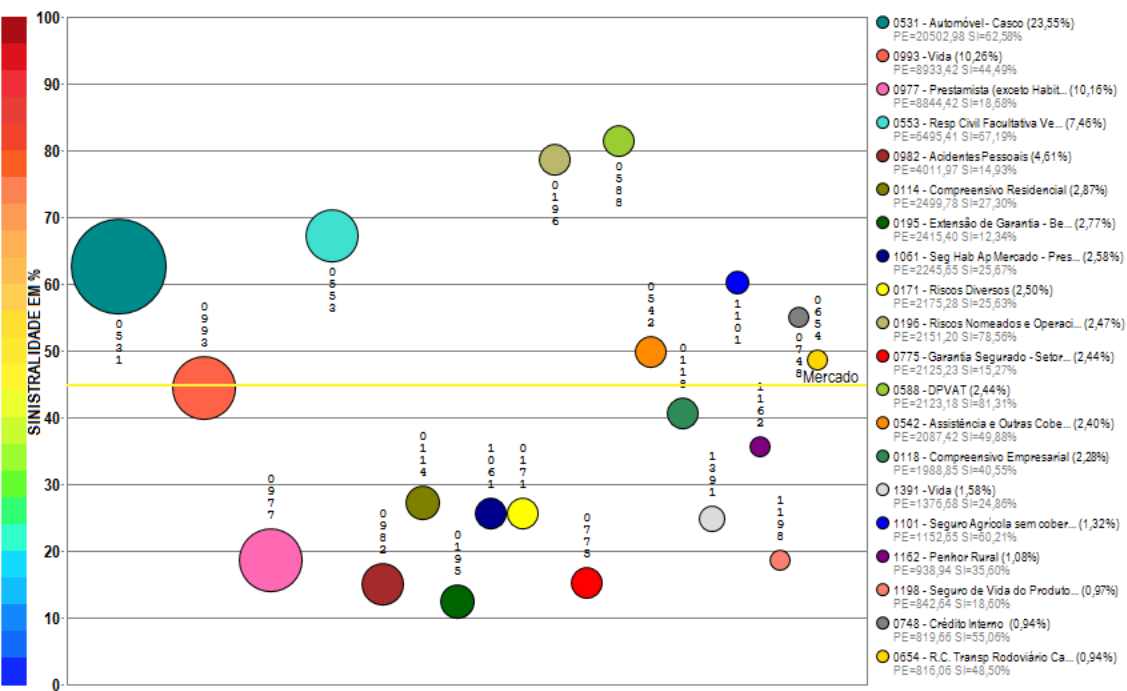


O grupo de ramos 22-Pessoas-EFPC apresenta poucos competidores (3) no período de JAN/2018 a OUT/2018, quando a sinistralidade média de mercado foi de 50,39%. Em relação ao Prêmio Emitido, observou-se crescimento médio de 0,08 milhões de reais por mês, com correspondente diminuição média de 22,79% por mês na Sinistralidade.

Análise por Ramos SUSEP

Resumo dos Ramos SUSEP

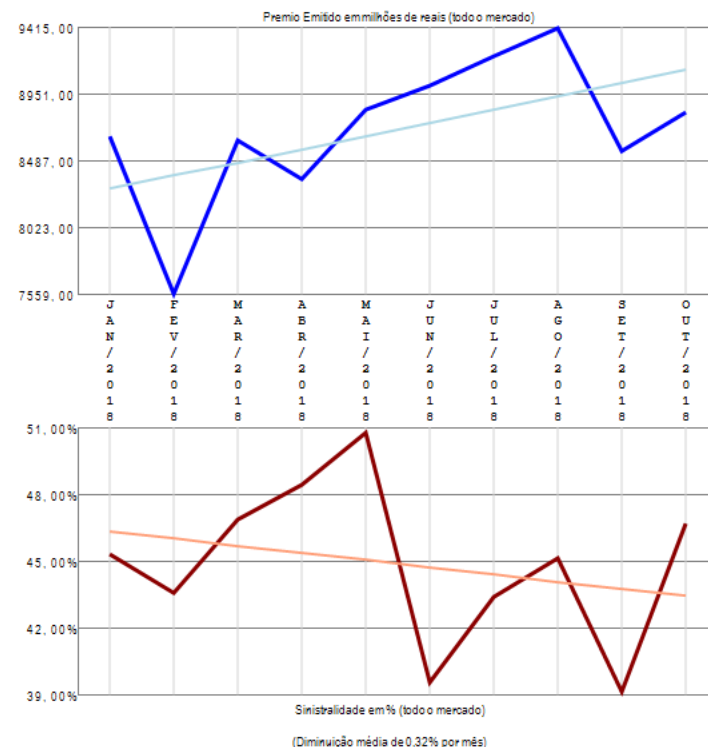
Análise entre JAN/2018 e OUT/2018 da relevância empresarial de todos os ramos SUSEP e suas sinistralidades.



Compilação a partir de dados públicos do Sistema de Estatísticas da SUSEP - A I4PRO Informática Ltda não se responsabiliza por incorreções da fonte.



(Crescimento médio de 91,70 milhões de reais por mês)

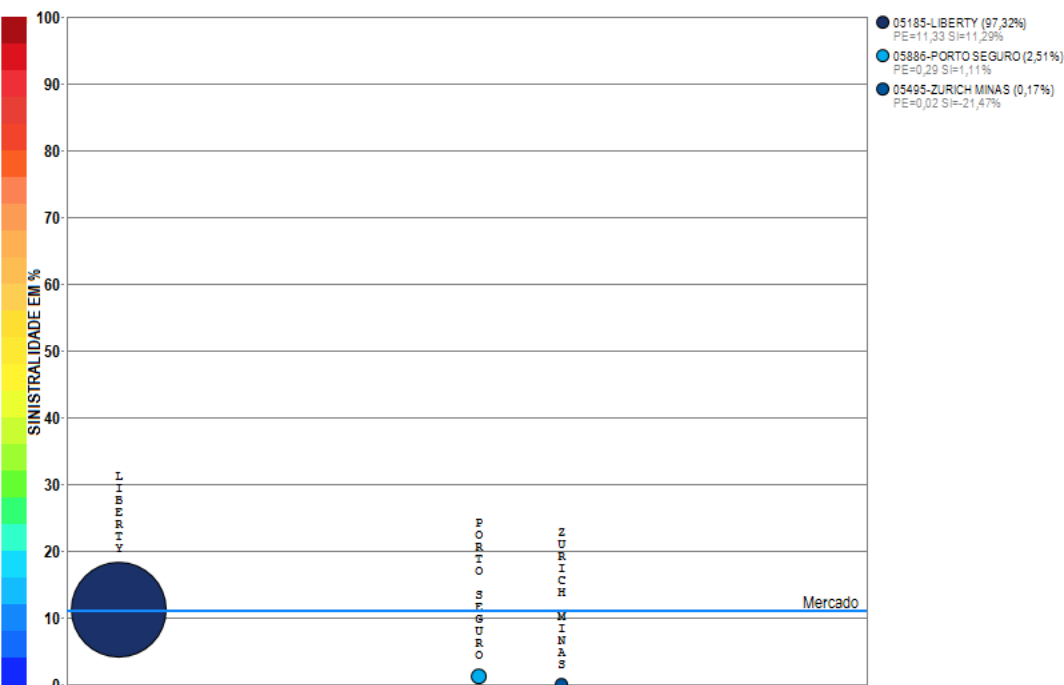


(Diminuição média de 0,32% por mês)

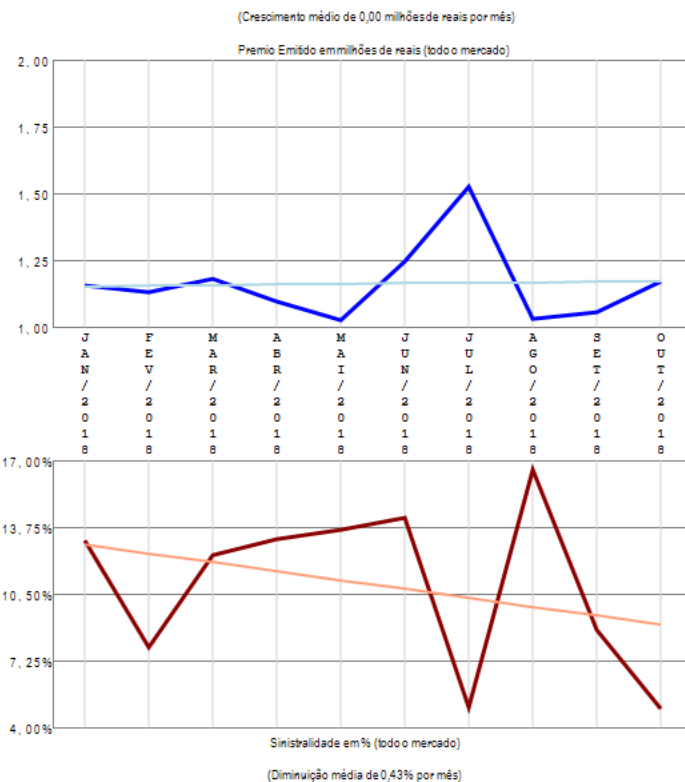
O mercado apresenta muitos ramos com emissão de prêmio (103) no período de JAN/2018 a OUT/2018, quando a sinistralidade média de mercado foi de 44,82%. Em relação ao Prêmio Emitido pelo mercado neste período, observou-se crescimento médio de 91,70 milhões de reais por mês, com correspondente diminuição média de 0,32% por mês na Sinistralidade. Além dos 20 ramos apresentados no gráfico existem outros ramos com emissão (1065 / 0621 / 0351 / 1734 / 1102 / 1381 / 0990 / 0984 / 0520 / 0655 / 1377 / 0622 / 0929 / 0116 / 1390 / 1369 / 0746 / 1068 / 0310 / 0378 / 1130 / 0167 / 0628 / 1601 / 0776 / 1433 / 0141 / 1535 / 1602 / 1329 / 1417 / 0623 / 1384 / 1528 / 0969 / 0313 / 0524 / 0632 / 1537 / 0749 / 0987 / 0980 / 0525 / 0173 / 1107 / 0644 / 0638 / 1597 / 0112 / 0652 / 0656 / 0711 / 1164 / 2293 / 1387 / 1103 / 1428 / 0526 / 1383 / 0658 / 1336 / 0936 / 1574 / 0745 / 0743 / 0433 / 1105 / 1104 / 1457 / 0111 / 0739 / 0435 / 0981 / 0991 / 1163 / 1108 / 0750 / 0860 / 0740 / 0747 / 0870 / 0115 / 0234), perfazendo outros R\$ 12516,14 milhões em prêmio emitido.

Ramo 0112 - Assistência - Bens em Geral

Análise entre JAN/2018 e OUT/2018 da relevância empresarial e da sinistralidade do ramo:
0112 - Assistência - Bens em Geral



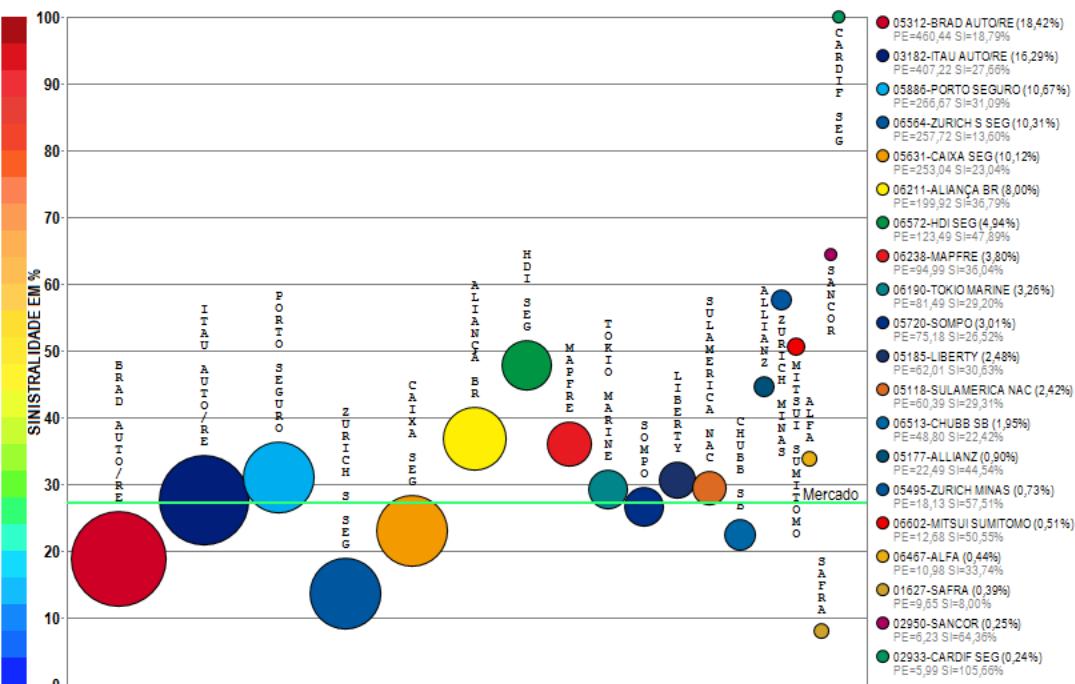
Compilação a partir de dados públicos do Sistema de Estatísticas da SUSEP - A I4PRO Informática Ltda não se responsabiliza por incorreções da fonte.



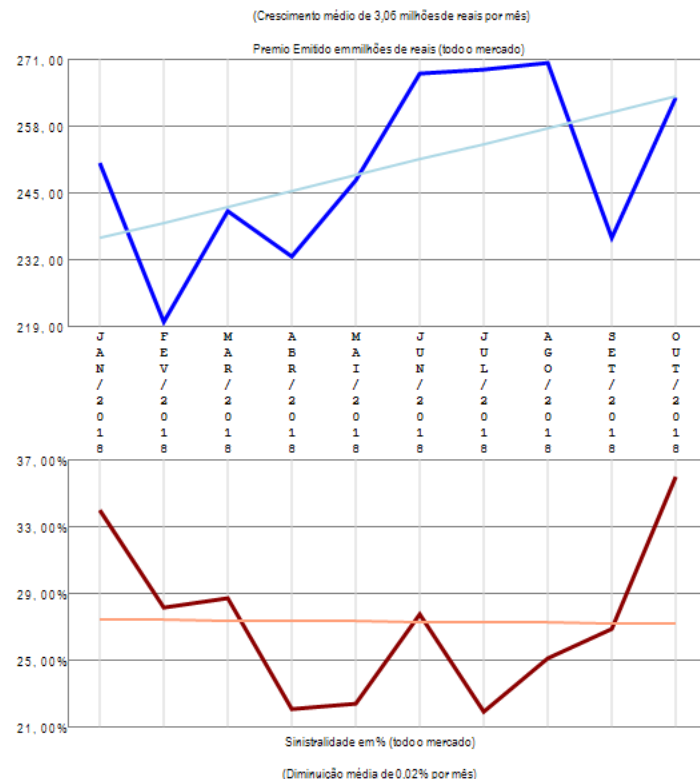
O ramo 0112 - Assistência - Bens em Geral apresenta poucos competidores (3) no período de JAN/2018 a OUT/2018, quando a sinistralidade média de mercado foi de 10,93%. Em relação ao Prêmio Emitido pelo mercado neste período, observou-se crescimento médio de 0,00 milhões de reais por mês, com correspondente diminuição média de 0,43% por mês na Sinistralidade.

Ramo 0114 - Compreensivo Residencial

Análise entre JAN/2018 e OUT/2018 da relevância empresarial e da sinistralidade do ramo:
0114 - Compreensivo Residencial



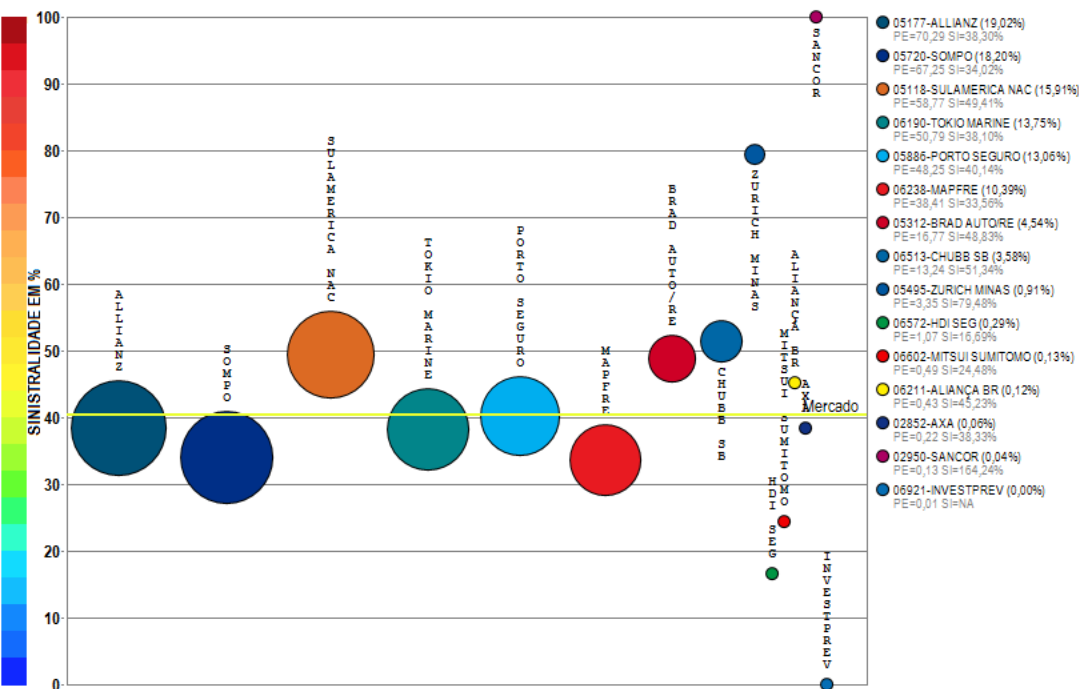
Compilação a partir de dados públicos do Sistema de Estatísticas da SUSEP - A I4PRO Informática Ltda não se responsabiliza por incorreções da fonte.



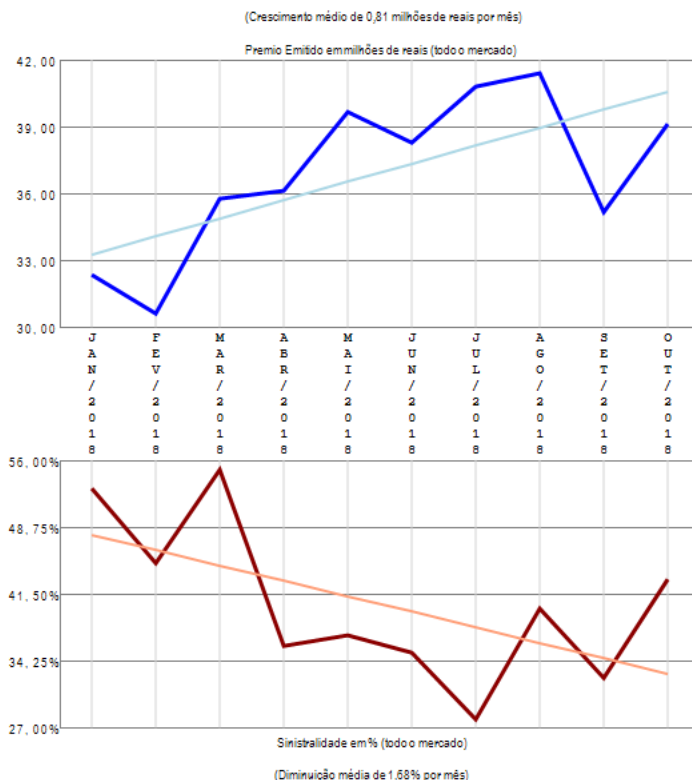
O ramo 0114 - Compreensivo Residencial apresenta vários competidores (37) no período de JAN/2018 a OUT/2018, quando a sinistralidade média de mercado foi de 27,30%. Em relação ao Prêmio Emitido pelo mercado neste período, observou-se crescimento médio de 3,06 milhões de reais por mês, com correspondente diminuição média de 0,02% por mês na Sinistralidade. Além das 20 companhias apresentadas no gráfico existem outros participantes deste segmento (SURA / QBE / GENERALI / ALIANÇA BR / BANESTES / AXA / FAIRFAX / AZUL / UNIMED P / INVESTPREV / EXCELSIOR / BB AUTO / ESSOR / ALSEG / AIG / GENTE / USEBENS), perfazendo outros R\$ 2499,78 milhões em prêmio emitido.

Ramo 0116 - Compreensivo Condomínio

Análise entre JAN/2018 e OUT/2018 da relevância empresarial e da sinistralidade do ramo:
0116 - Compreensivo Condomínio



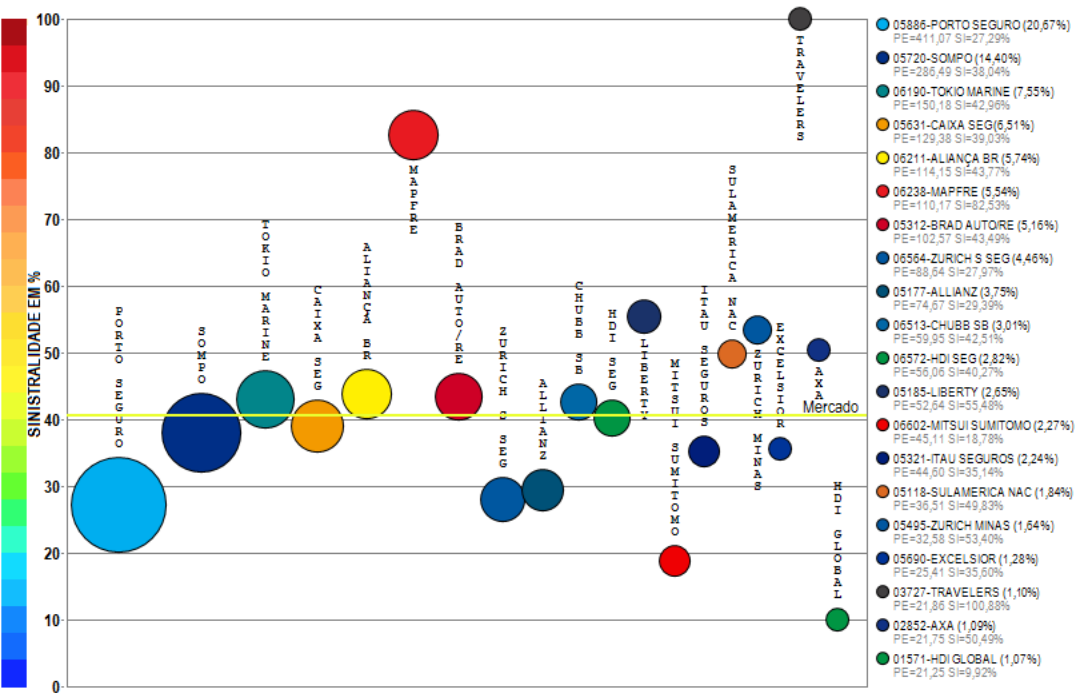
Compilação a partir de dados públicos do Sistema de Estatísticas da SUSEP - A I4PRO Informática Ltda não se responsabiliza por incorreções da fonte.



O ramo 0116 - Compreensivo Condomínio apresenta vários competidores (15) no período de JAN/2018 a OUT/2018, quando a sinistralidade média de mercado foi de 40,35%. Em relação ao Prêmio Emitido pelo mercado neste período, observou-se crescimento médio de 0,81 milhões de reais por mês, com correspondente diminuição média de 1,68% por mês na Sinistralidade.

Ramo 0118 - Compreensivo Empresarial

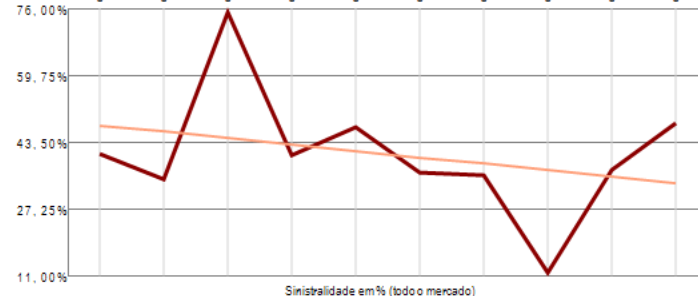
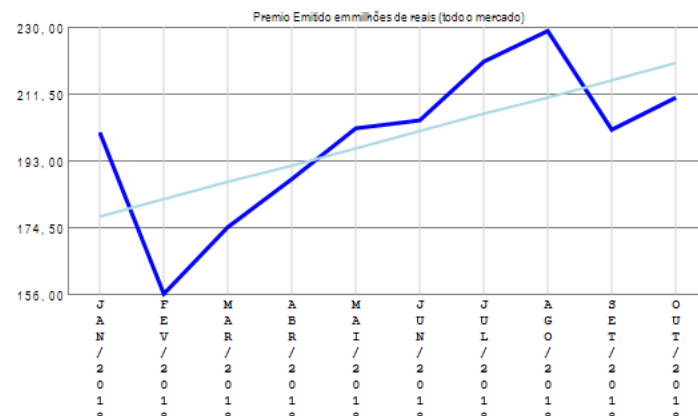
Análise entre JAN/2018 e OUT/2018 da relevância empresarial e da sinistralidade do ramo:
0118 - Compreensivo Empresarial



Compilação a partir de dados públicos do Sistema de Estatísticas da SUSEP - A I4PRO Informática Ltda não se responsabiliza por incorreções da fonte.



(Crescimento médio de 4,71 milhões de reais por mês)

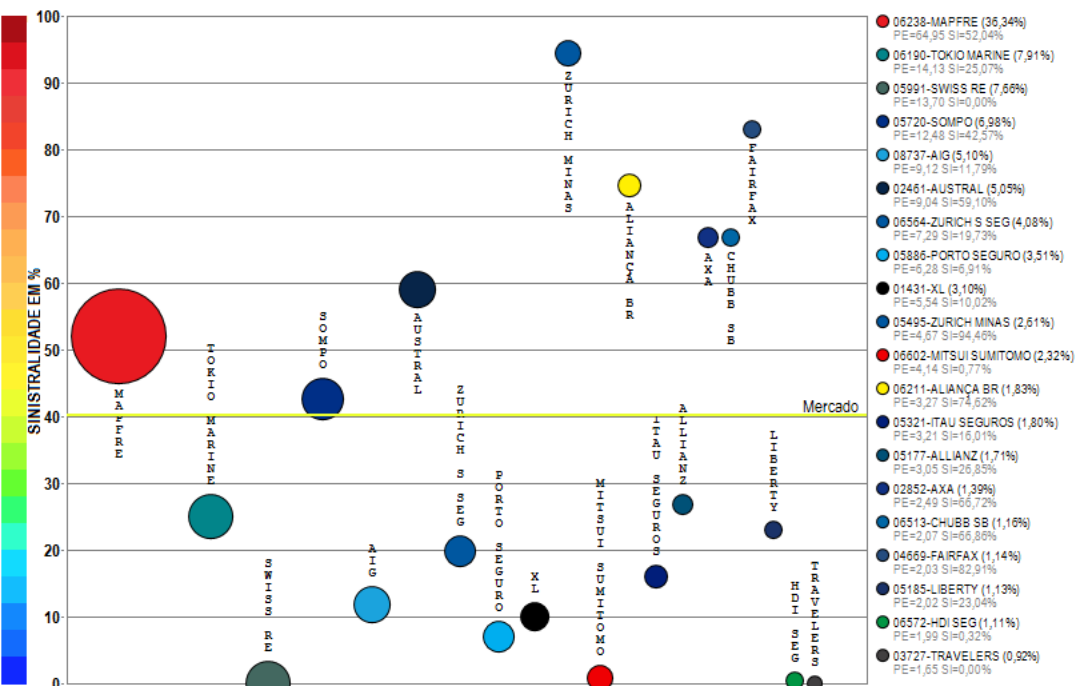


(Diminuição média de 1,57% por mês)

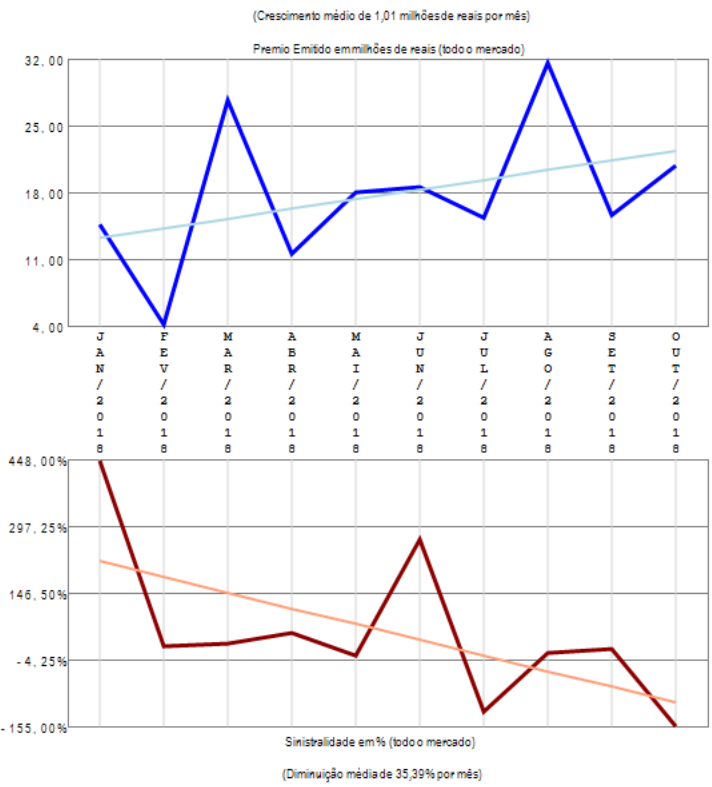
O ramo 0118 - Compreensivo Empresarial apresenta vários competidores (43) no período de JAN/2018 a OUT/2018, quando a sinistralidade média de mercado foi de 40,55%. Em relação ao Prêmio Emitido pelo mercado neste período, observou-se crescimento médio de 4,71 milhões de reais por mês, com correspondente diminuição média de 1,57% por mês na Sinistralidade. Além das 20 companhias apresentadas no gráfico existem outros participantes deste segmento (SWISS RE / AIG / SURA / ALFA / SAFRA / SANCOR / FATOR / FAIRFAX / XL / QBE / GENERALI / UNIMED P / AXA-CS / STARR / GENTE / ARGO / ALIANÇA BR / ESSOR / INVESTPREV / AUSTRAL / ALSEG / CARDIF SEG / USEBENS), perfazendo outros R\$ 1988,85 milhões em prêmio emitido.

Ramo 0141 - Lucros Cessantes

Análise entre JAN/2018 e OUT/2018 da relevância empresarial e da sinistralidade do ramo:
0141 - Lucros Cessantes



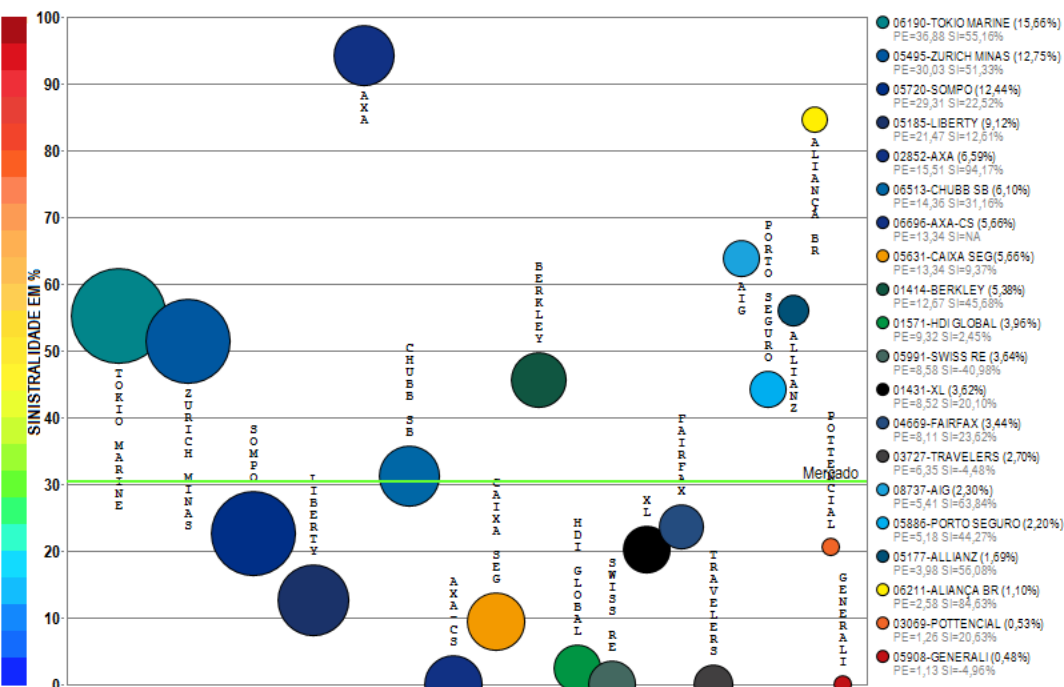
Compilação a partir de dados públicos do Sistema de Estatísticas da SUSEP - A I4PRO Informática Ltda não se responsabiliza por incorreções da fonte.



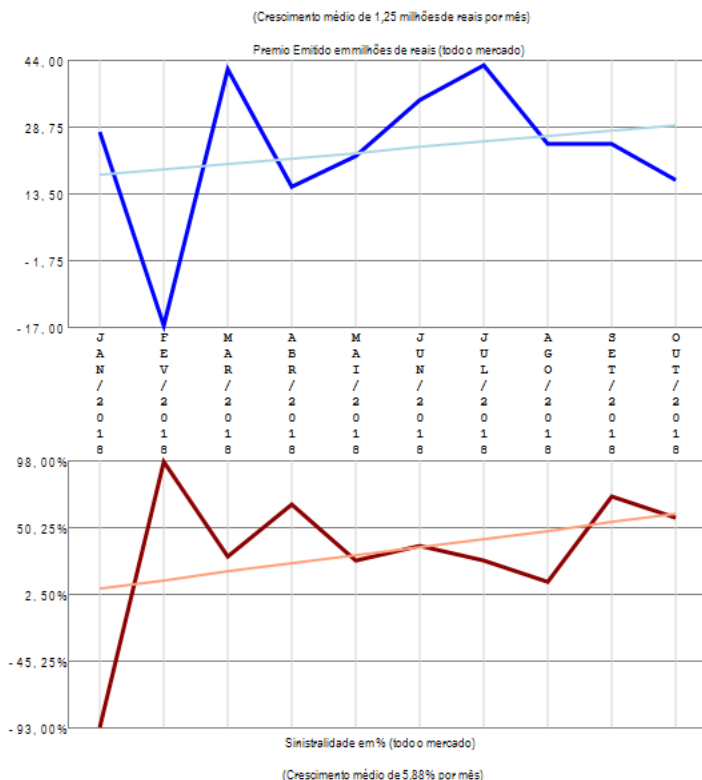
O ramo 0141 - Lucros Cessantes apresenta vários competidores (35) no período de JAN/2018 a OUT/2018, quando a sinistralidade média de mercado foi de 40,24%. Em relação ao Prêmio Emitido pelo mercado neste período, observou-se crescimento médio de 1,01 milhões de reais por mês, com correspondente diminuição média de 35,39% por mês na Sinistralidade. Além das 20 companhias apresentadas no gráfico existem outros participantes deste segmento (SULAMERICA NAC / QBE / FATOR / ALFA / CAIXA SEG / SURA / EXCELSIOR / HDI GLOBAL / BRAD AUTO/RE / SANCOR / UNIMED P / ARGO / ESSOR / INVESTPREV), perfazendo outros R\$ 178,75 milhões em prêmio emitido.

Ramo 0167 - Riscos de Engenharia

Análise entre JAN/2018 e OUT/2018 da relevância empresarial e da sinistralidade do ramo:
0167 - Riscos de Engenharia



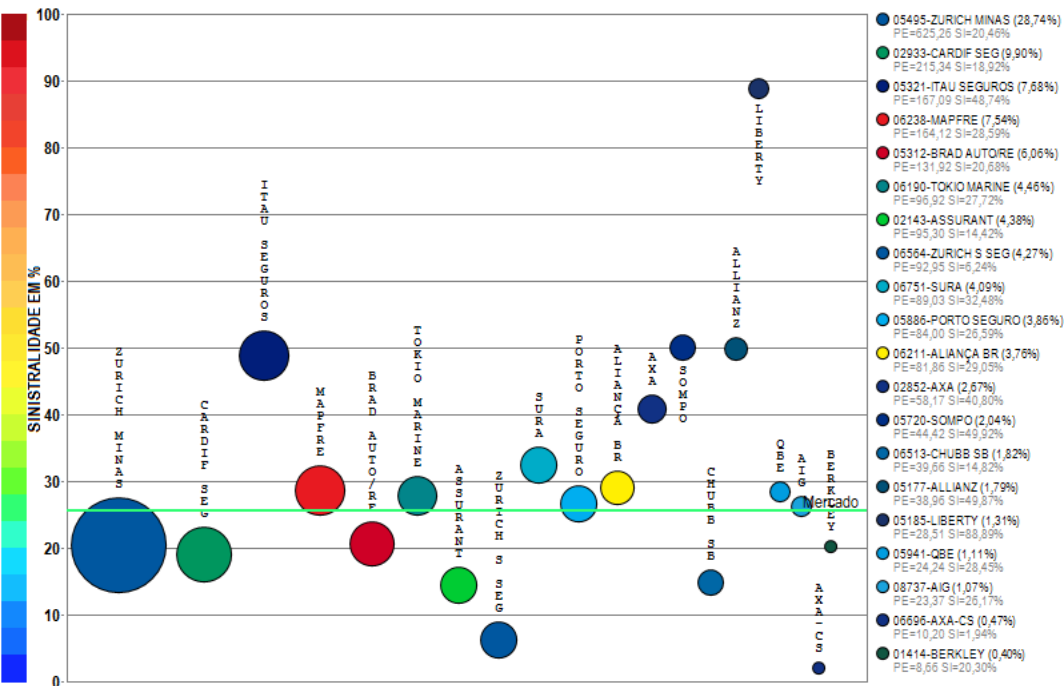
Compilação a partir de dados públicos do Sistema de Estatísticas da SUSEP - A I4PRO Informática Ltda não se responsabiliza por incorreções da fonte.



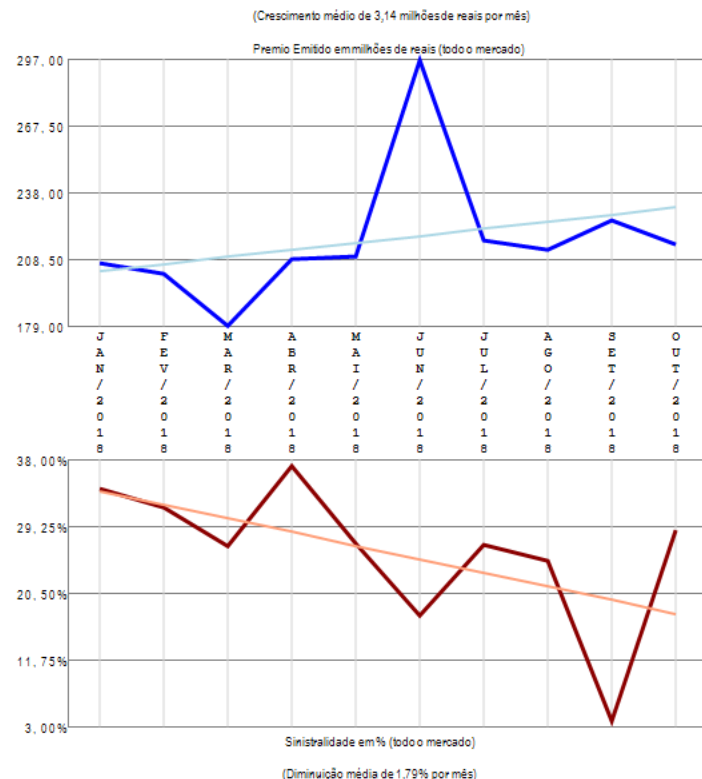
O ramo 0167 - Riscos de Engenharia apresenta vários competidores (33) no período de JAN/2018 a OUT/2018, quando a sinistralidade média de mercado foi de 30,37%. Em relação ao Prêmio Emitido pelo mercado neste período, observou-se crescimento médio de 1,25 milhões de reais por mês, com correspondente crescimento médio de 5,88% por mês na Sinistralidade. Além das 20 companhias apresentadas no gráfico existem outros participantes deste segmento (STARR / ARGO / FATOR / MITSUI SUMITOMO / AUSTRAL / MAPFRE / SURA / QBE / SULAMERICA NAC / ITAU SEGUROS), perfazendo outros R\$ 235,52 milhões em prêmio emitido.

Ramo 0171 - Riscos Diversos

Análise entre JAN/2018 e OUT/2018 da relevância empresarial e da sinistralidade do ramo:
0171 - Riscos Diversos

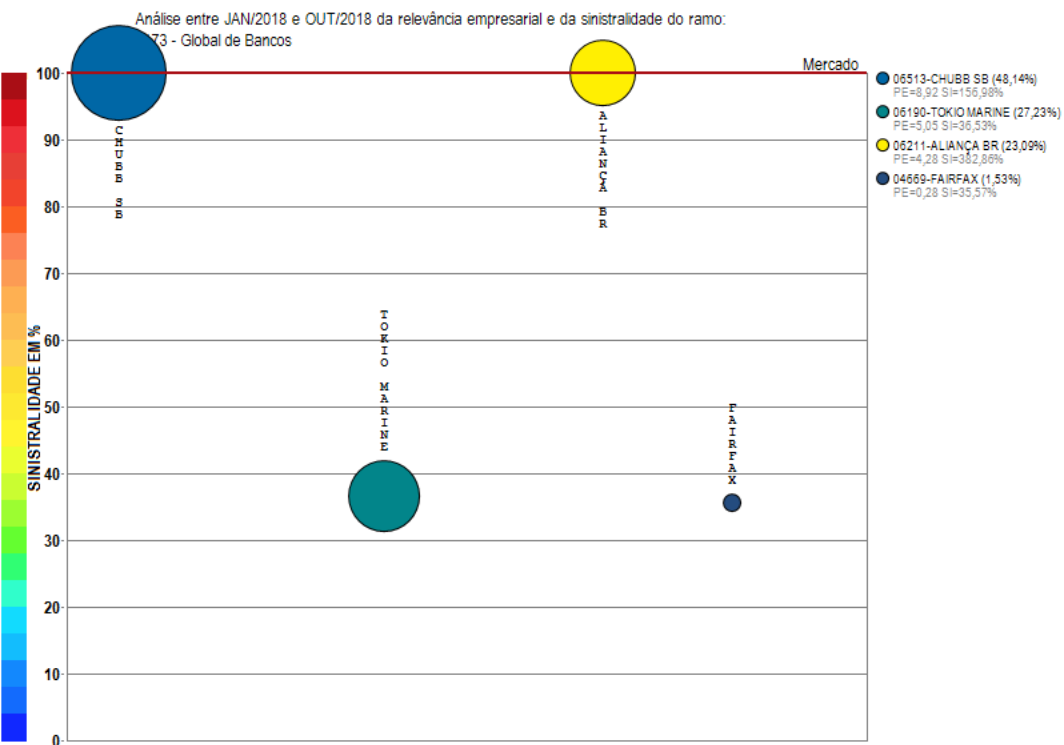


Compilação a partir de dados públicos do Sistema de Estatísticas da SUSEP - A I4PRO Informática Ltda não se responsabiliza por incorreções da fonte.

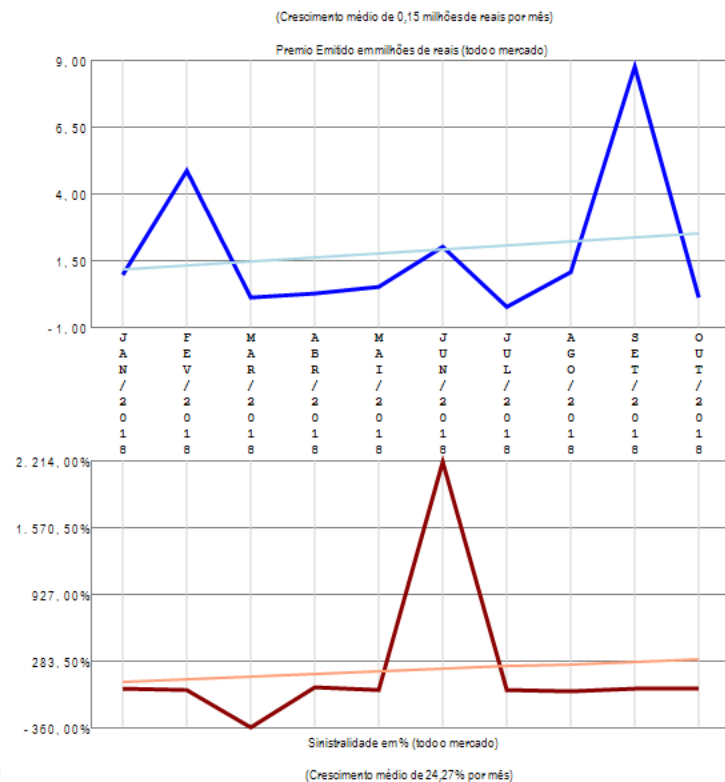


O ramo 0171 - Riscos Diversos apresenta vários competidores (45) no período de JAN/2018 a OUT/2018, quando a sinistralidade média de mercado foi de 25,63%. Em relação ao Prêmio Emitido pelo mercado neste período, observou-se crescimento médio de 3,14 milhões de reais por mês, com correspondente diminuição média de 1,79% por mês na Sinistralidade. Além das 20 companhias apresentadas no gráfico existem outros participantes deste segmento (SAFRA / ARGO / FAIRFAX / HDI GLOBAL / GENERALI / POTTENCIAL / STARR / FATOR / HDI SEG / VIRGINIA / EXCELSIOR / MITSUI SUMITOMO / XL / KIRTON SG / BRADESCO SEG / TRAVELERS / CAIXA SEG / PAN / BANESTES / ESSOR / USEBENS / ARUANA / SWISS RE / GENTE / SULAMERICA NAC), perfazendo outros R\$ 2175,28 milhões em prêmio emitido.

Ramo 0173 - Global de Bancos



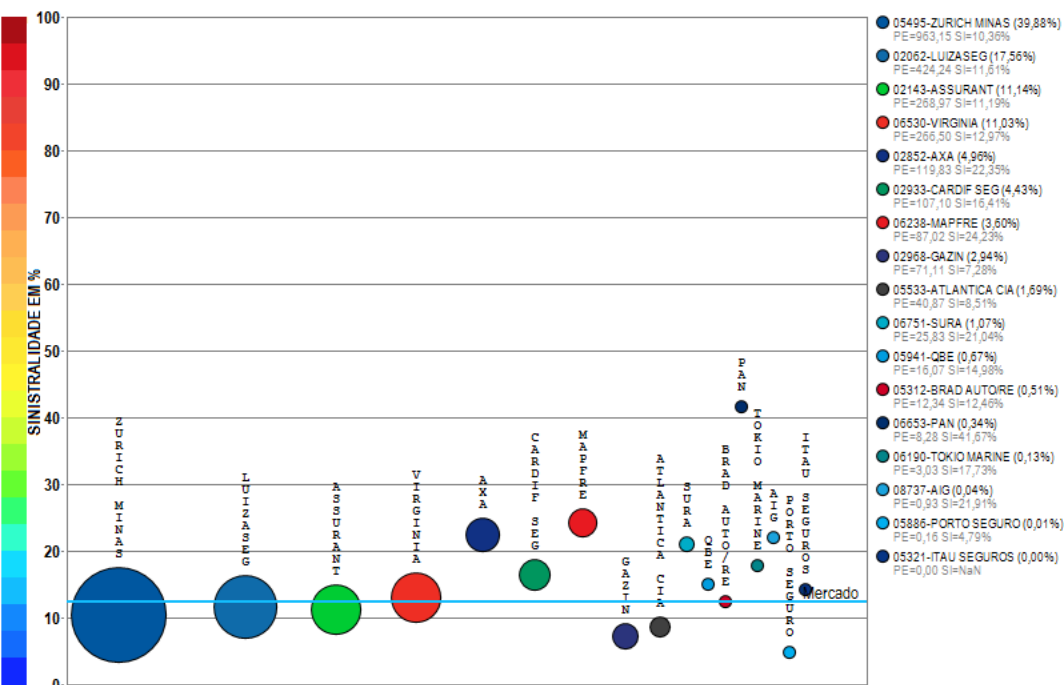
Compilação a partir de dados públicos do Sistema de Estatísticas da SUSEP - A I4PRO Informática Ltda não se responsabiliza por incorreções da fonte.



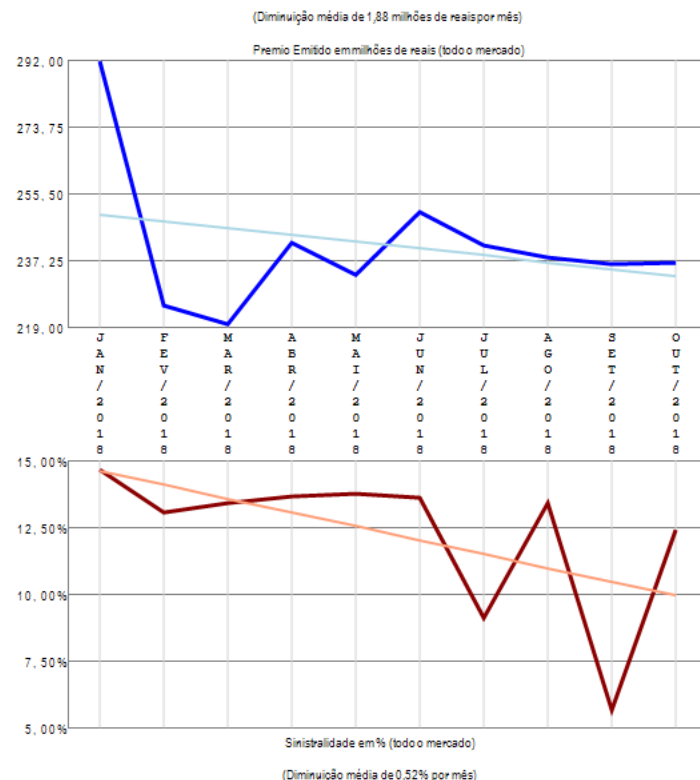
O ramo 0173 - Global de Bancos apresenta poucos competidores (4) no período de JAN/2018 a OUT/2018, quando a sinistralidade média de mercado foi superior a 100%. Em relação ao Prêmio Emitido pelo mercado neste período, observou-se crescimento médio de 0,15 milhões de reais por mês, com correspondente crescimento médio de 24,27% por mês na Sinistralidade.

Ramo 0195 - Extensão de Garantia - Bens em Geral

Análise entre JAN/2018 e OUT/2018 da relevância empresarial e da sinistralidade do ramo:
0195 - Extensão de Garantia - Bens em Geral



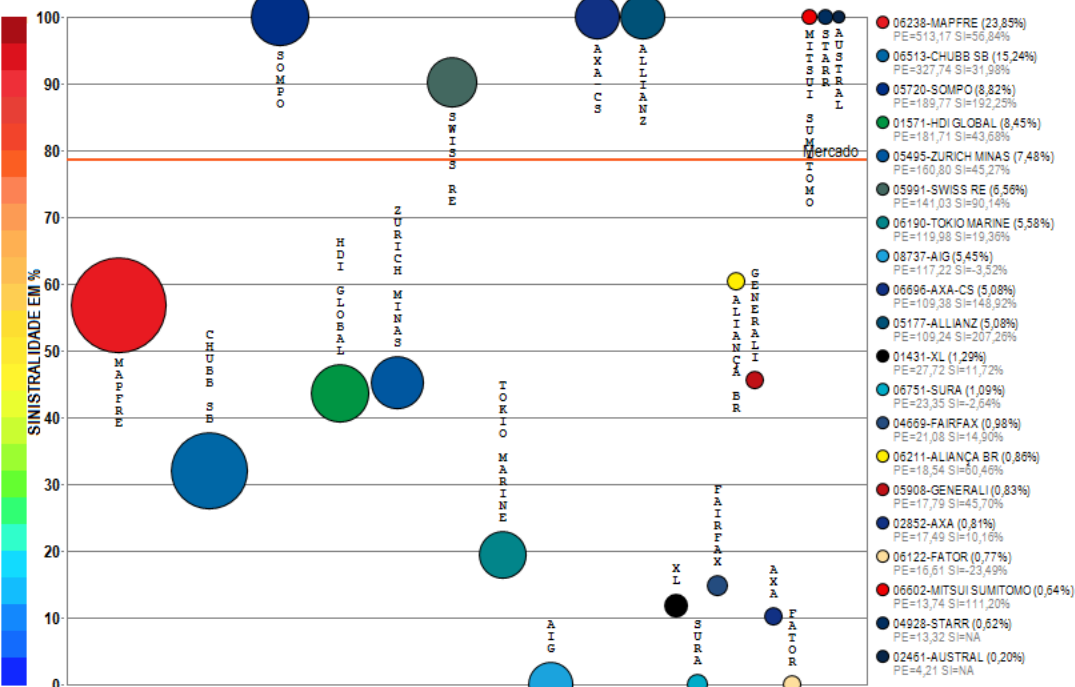
Compilação a partir de dados públicos do Sistema de Estatísticas da SUSEP - A I4PRO Informática Ltda não se responsabiliza por incorreções da fonte.



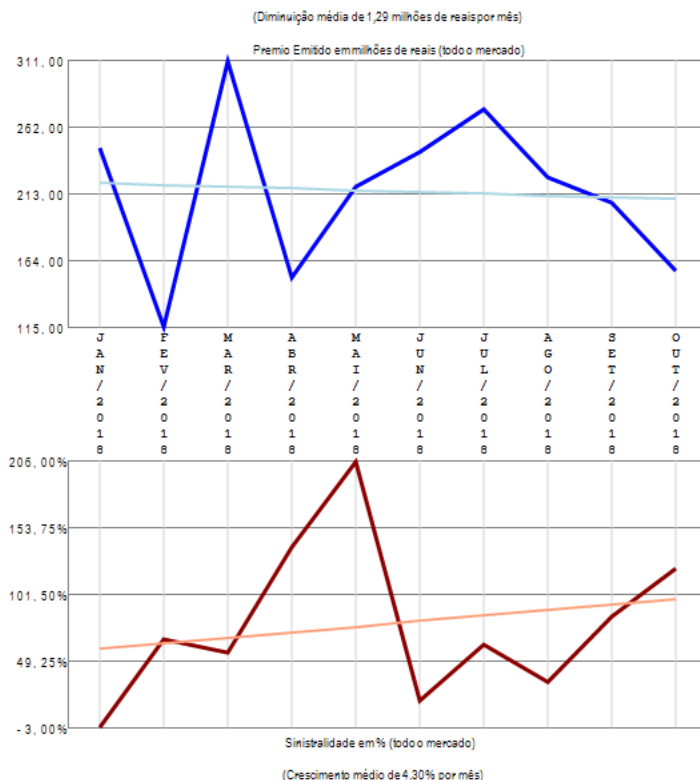
O ramo 0195 - Extensão de Garantia - Bens em Geral apresenta vários competidores (17) no período de JAN/2018 a OUT/2018, quando a sinistralidade média de mercado foi de 12,34%. Em relação ao Prêmio Emitido pelo mercado neste período, observou-se diminuição média de 1,88 milhões de reais por mês, com correspondente diminuição média de 0,52% por mês na Sinistralidade.

Ramo 0196 - Riscos Nomeados e Operacionais

Análise entre JAN/2018 e OUT/2018 da relevância empresarial e da sinistralidade do ramo:
0196 - Riscos Nomeados e Operacionais



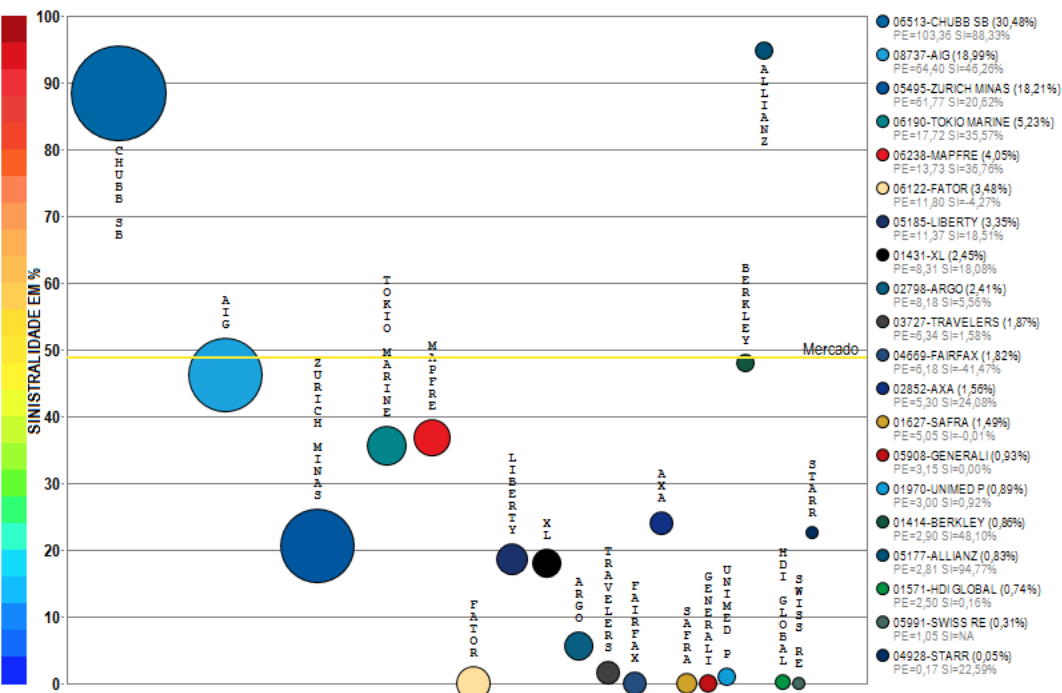
Compilação a partir de dados públicos do Sistema de Estatísticas da SUSEP - A I4PRO Informática Ltda não se responsabiliza por incorreções da fonte.



O ramo 0196 - Riscos Nomeados e Operacionais apresenta vários competidores (26) no período de JAN/2018 a OUT/2018, quando a sinistralidade média de mercado foi de 78,56%. Em relação ao Prêmio Emitido pelo mercado neste período, observou-se diminuição média de 1,29 milhões de reais por mês, com correspondente crescimento médio de 4,30% por mês na Sinistralidade. Além das 20 companhias apresentadas no gráfico existem outros participantes deste segmento (TRAVELERS / QBE / LIBERTY / ARGO / HDI SEG), perfazendo outros R\$ 2151,20 milhões em prêmio emitido.

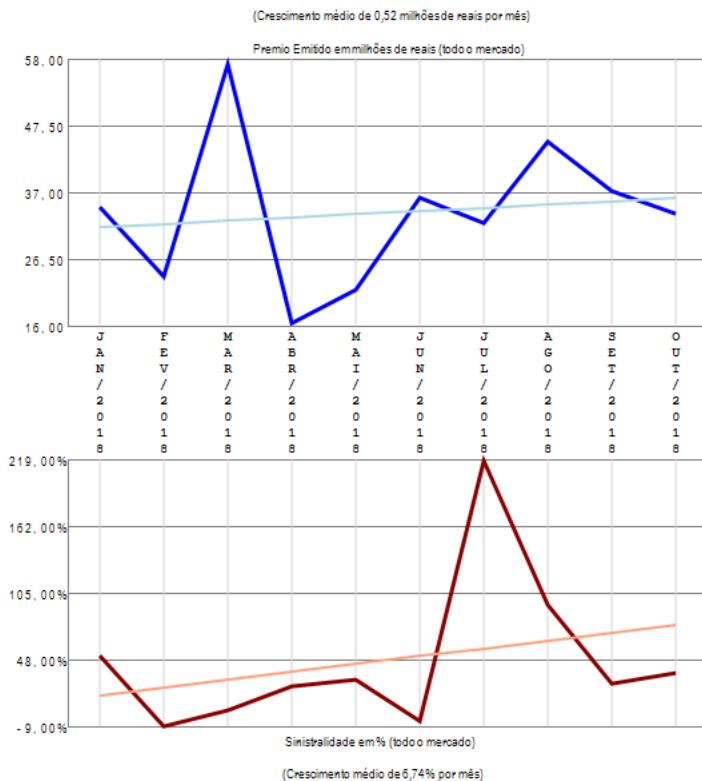
Ramo 0310 - R.C. de Administradores e Diretores - D&O

Análise entre JAN/2018 e OUT/2018 da relevância empresarial e da sinistralidade do ramo:
0310 - R.C. de Administradores e Diretores - D&O



- 06513-CHUBB SB (30,48%)
PE=103,36 SI=88,33%
- 08737-AIG (18,99%)
PE=64,40 SI=46,26%
- 05495-ZURICH MINAS (18,21%)
PE=61,77 SI=20,62%
- 06190-TOKIO MARINE (5,23%)
PE=17,72 SI=35,57%
- 06238-MAPFRE (4,05%)
PE=13,73 SI=36,76%
- 06122-FATOR (3,48%)
PE=11,80 SI=4,27%
- 05185-LIBERTY (3,35%)
PE=11,37 SI=18,51%
- 01431-XL (2,45%)
PE=8,31 SI=18,08%
- 02798-ARGO (2,41%)
PE=8,18 SI=5,56%
- 03727-TRAVELERS (1,87%)
PE=6,34 SI=1,58%
- 04669-FARFAX (1,82%)
PE=6,18 SI=41,47%
- 02852-AXA (1,56%)
PE=5,30 SI=24,08%
- 01627-SAFRA (1,49%)
PE=5,05 SI=-0,01%
- 05908-GENERALI (0,93%)
PE=3,15 SI=0,00%
- 01970-UNIMED P (0,89%)
PE=3,00 SI=0,92%
- 01414-BERKLEY (0,86%)
PE=2,90 SI=48,10%
- 05177-ALLIANZ (0,83%)
PE=2,81 SI=94,77%
- 01571-HDI GLOBAL (0,74%)
PE=2,50 SI=0,16%
- 05991-SWISS RE (0,31%)
PE=1,05 SI=NA
- 04928-STARR (0,05%)
PE=0,17 SI=22,59%

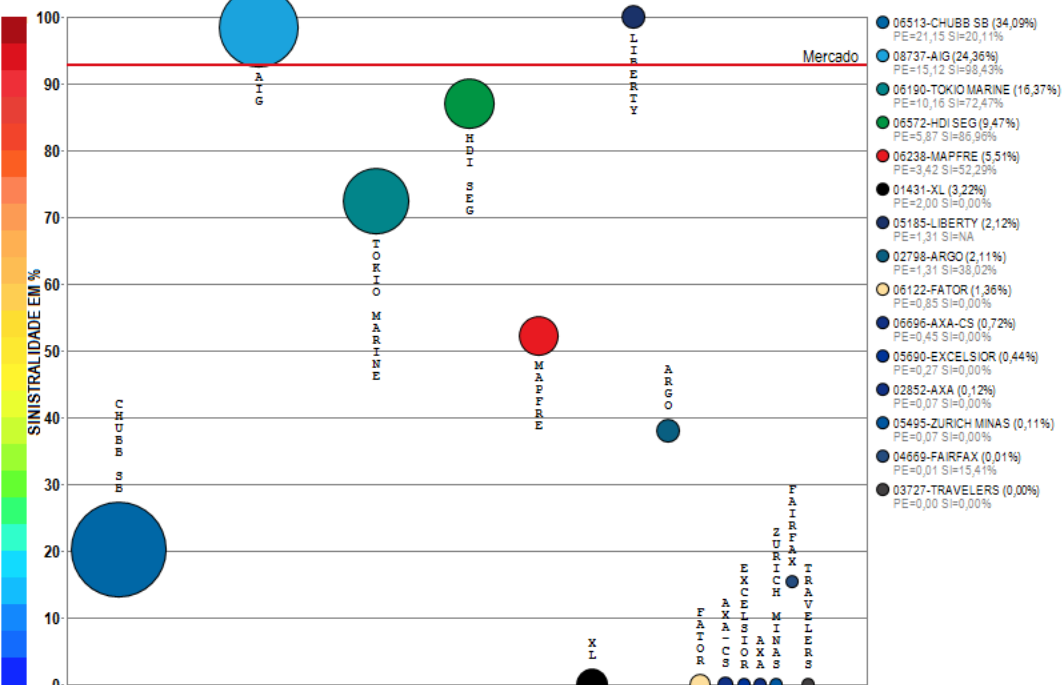
Compilação a partir de dados públicos do Sistema de Estatísticas da SUSEP - A I4PRO Informática Ltda não se responsabiliza por incorreções da fonte.



O ramo 0310 - R.C. de Administradores e Diretores - D&O apresenta vários competidores (20) no período de JAN/2018 a OUT/2018, quando a sinistralidade média de mercado foi de 48,72%. Em relação ao Prêmio Emitido pelo mercado neste período, observou-se crescimento médio de 0,52 milhões de reais por mês, com correspondente crescimento médio de 6,74% por mês na Sinistralidade.

Ramo 0313 - R.C. Riscos Ambientais

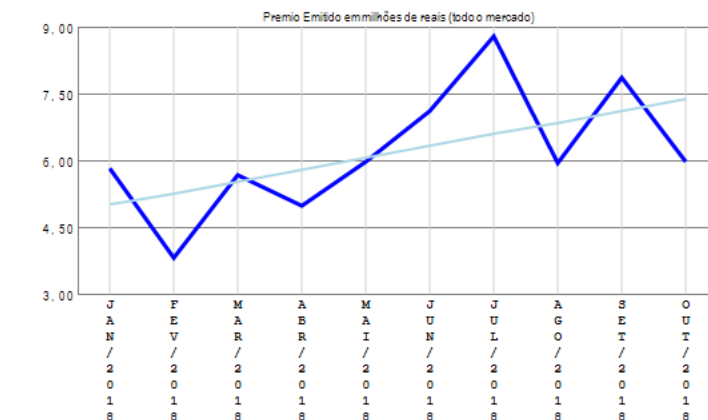
Análise entre JAN/2018 e OUT/2018 da relevância empresarial e da sinistralidade do ramo:
0313 - R.C. Riscos Ambientais



Compilação a partir de dados públicos do Sistema de Estatísticas da SUSEP - A I4PRO Informática Ltda não se responsabiliza por incorreções da fonte.



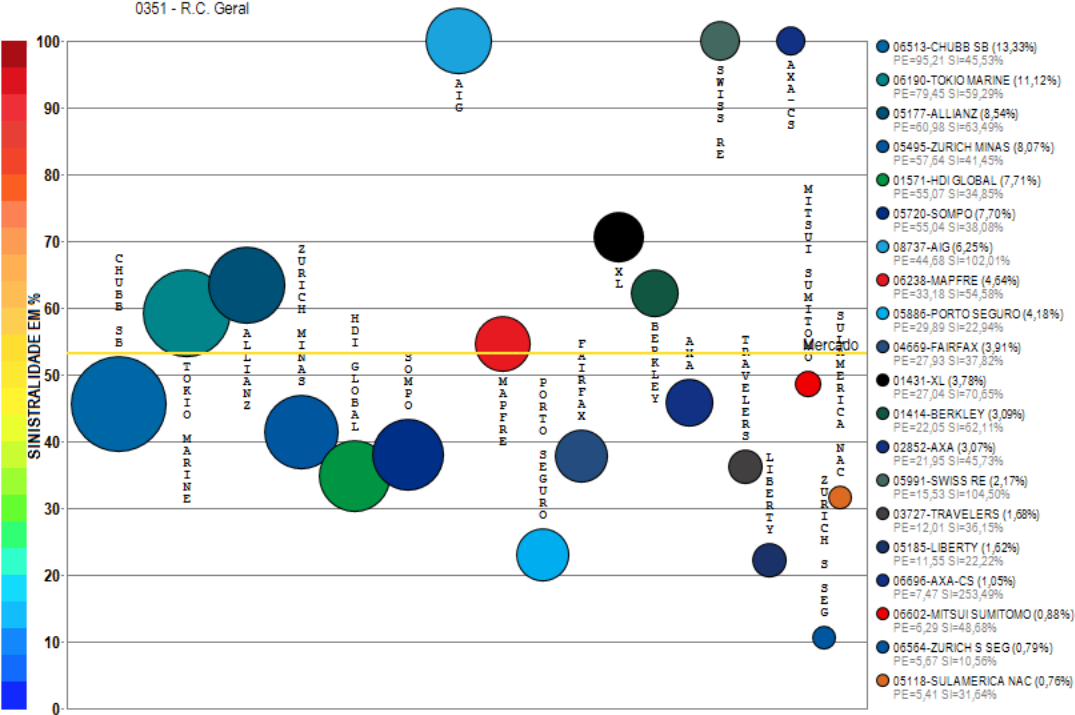
(Crescimento médio de 0,26 milhões de reais por mês)



O ramo 0313 - R.C. Riscos Ambientais apresenta vários competidores (15) no período de JAN/2018 a OUT/2018, quando a sinistralidade média de mercado foi de 92,74%. Em relação ao Prêmio Emitido pelo mercado neste período, observou-se crescimento médio de 0,26 milhões de reais por mês, com correspondente crescimento médio de 4,85% por mês na Sinistralidade.

Ramo 0351 - R.C. Geral

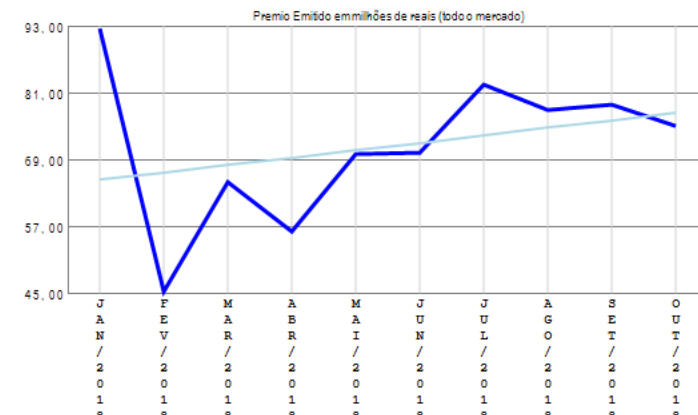
Análise entre JAN/2018 e OUT/2018 da relevância empresarial e da sinistralidade do ramo:
0351 - R.C. Geral



Compilação a partir de dados públicos do Sistema de Estatísticas da SUSEP - A I4PRO Informática Ltda não se responsabiliza por incorreções da fonte.



(Crescimento médio de 1,34 milhões de reais por mês)

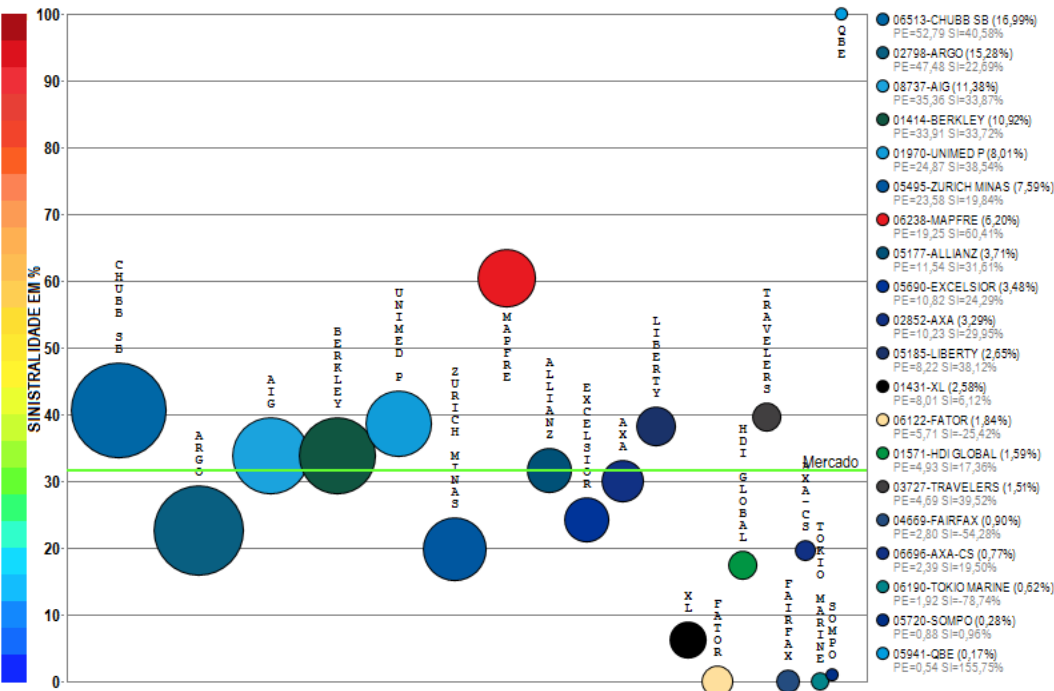


(Crescimento médio de 0,36% por mês)

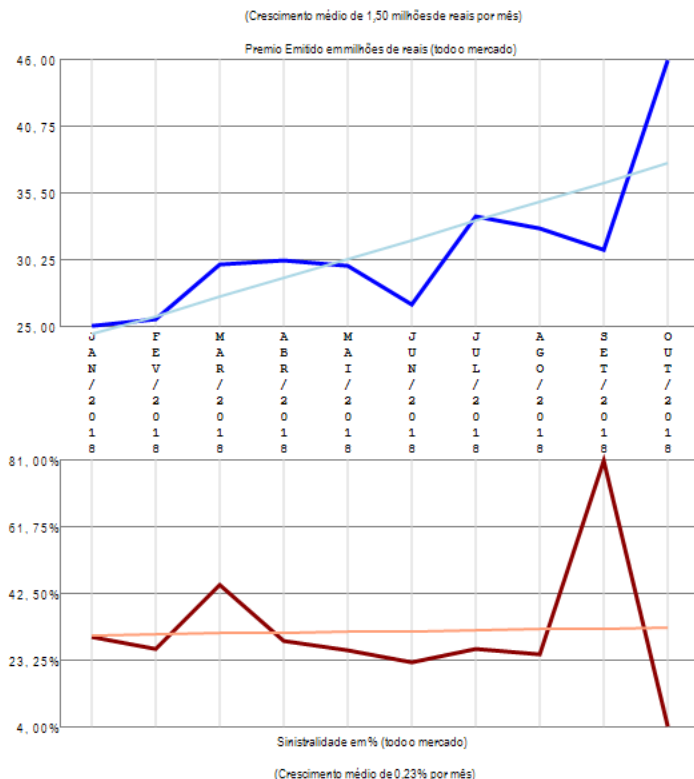
O ramo 0351 - R.C. Geral apresenta vários competidores (40) no período de JAN/2018 a OUT/2018, quando a sinistralidade média de mercado foi de 53,25%. Em relação ao Prêmio Emitido pelo mercado neste período, observou-se crescimento médio de 1,34 milhões de reais por mês, com correspondente crescimento médio de 0,36% por mês na Sinistralidade. Além das 20 companhias apresentadas no gráfico existem outros participantes deste segmento (SURA / ITAU SEGUROS / CAIXA SEG / BRAD AUTO/RE / ARGO / HDI SEG / ALIANÇA BR / GENERALI / FATOR / SAFRA / EXCELSIOR / QBE / ALFA / AUSTRAL / SANCOR / UNIMED P / INDIANA / GENTE / INVESTPREV / ESSOR), perfazendo outros R\$ 714,40 milhões em prêmio emitido.

Ramo 0378 - R.C. Profissional

Análise entre JAN/2018 e OUT/2018 da relevância empresarial e da sinistralidade do ramo:
0378 - R.C. Profissional



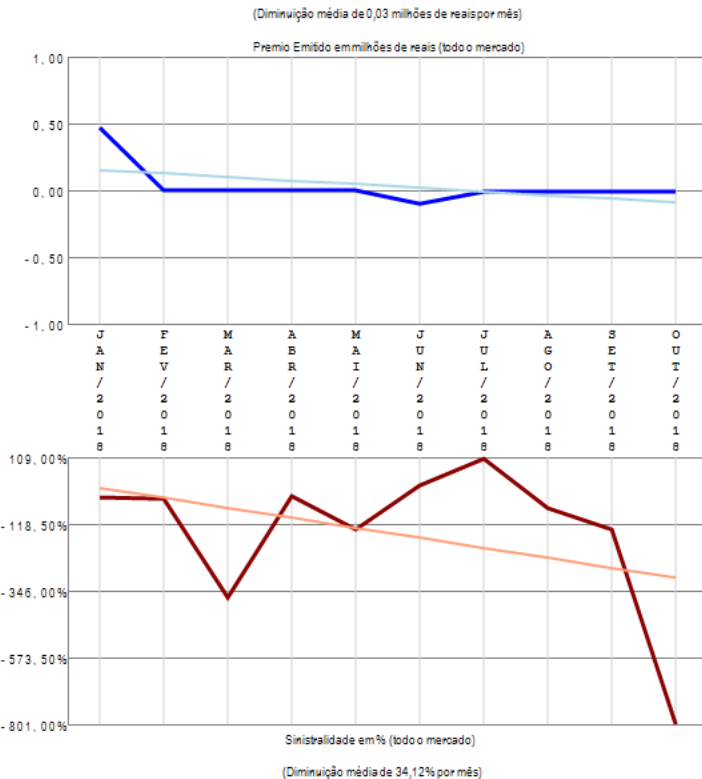
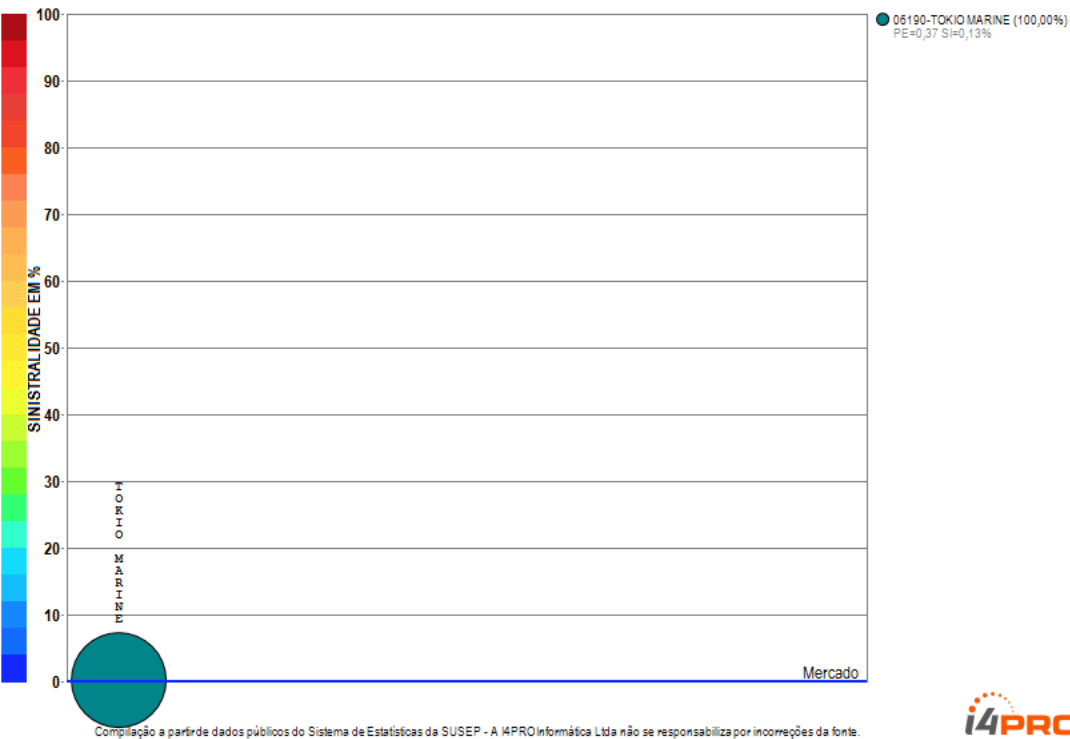
Compilação a partir de dados públicos do Sistema de Estatísticas da SUSEP - A I4PRO Informática Ltda não se responsabiliza por incorreções da fonte.



O ramo 0378 - R.C. Profissional apresenta vários competidores (24) no período de JAN/2018 a OUT/2018, quando a sinistralidade média de mercado foi de 31,53%. Em relação ao Prêmio Emitido pelo mercado neste período, observou-se crescimento médio de 1,50 milhões de reais por mês, com correspondente crescimento médio de 0,23% por mês na Sinistralidade. Além das 20 companhias apresentadas no gráfico existem outros participantes deste segmento (MARKEL / PORTO SEGURO / SURA / SULAMERICA NAC), perfazendo outros R\$ 310,67 milhões em prêmio emitido.

Ramo 0433 - Marítimos (RUNOFF, migrou para 1433)

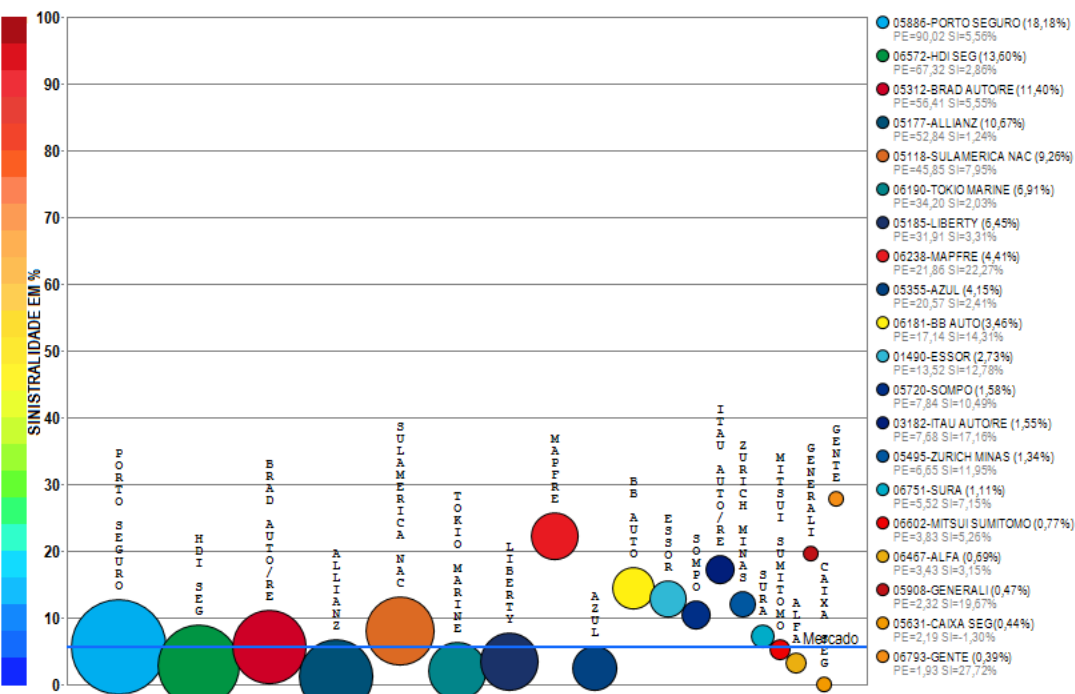
Análise entre JAN/2018 e OUT/2018 da relevância empresarial e da sinistralidade do ramo:
0433 - Marítimos (RUNOFF, migrou para 1433)



O ramo 0433 - Marítimos (RUNOFF, migrou para 1433) apresenta apenas uma companhia com emissão de prêmio no período de JAN/2018 a OUT/2018, quando a sinistralidade média de mercado foi negativa. Em relação ao Prêmio Emitido pelo mercado neste período, observou-se diminuição média de 0,03 milhões de reais por mês, com correspondente diminuição média de 34,12% por mês na Sinistralidade.

Ramo 0520 - Acidentes Pessoais de Passageiros - APP

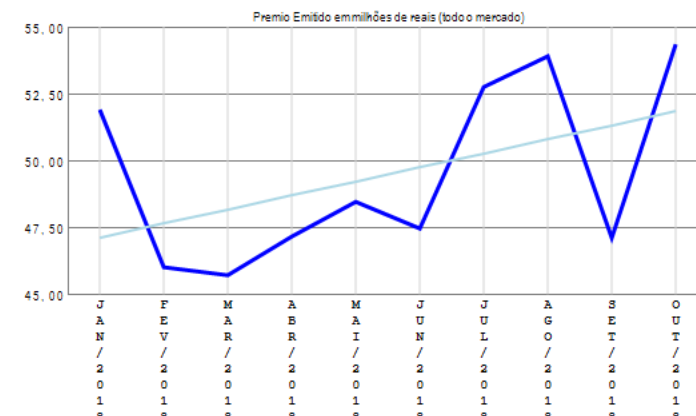
Análise entre JAN/2018 e OUT/2018 da relevância empresarial e da sinistralidade do ramo:
0520 - Acidentes Pessoais de Passageiros - APP



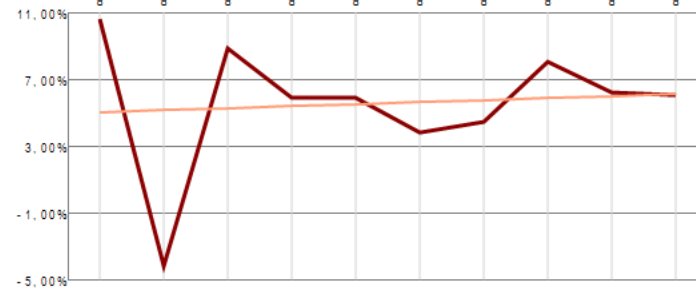
Compilação a partir de dados públicos do Sistema de Estatísticas da SUSEP - A I4PRO Informática Ltda não se responsabiliza por incorreções da fonte.



(Crescimento médio de 0,53 milhões de reais por mês)



Prêmio Emitido em milhões de reais (todo o mercado)



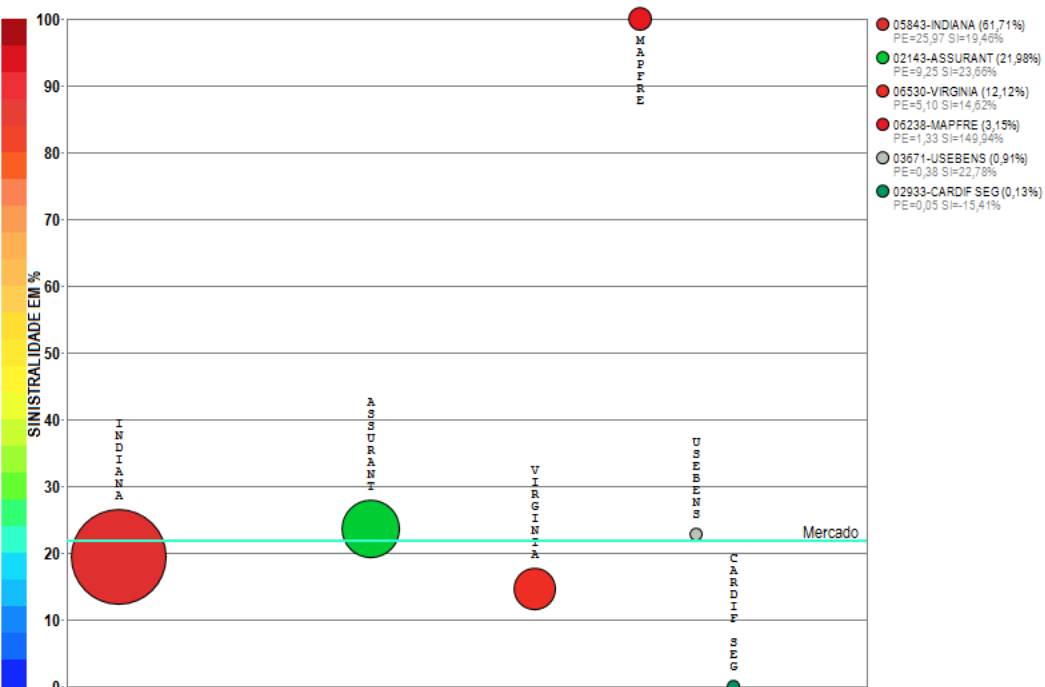
Sinistralidade em % (todo o mercado)

(Crescimento médio de 0,13% por mês)

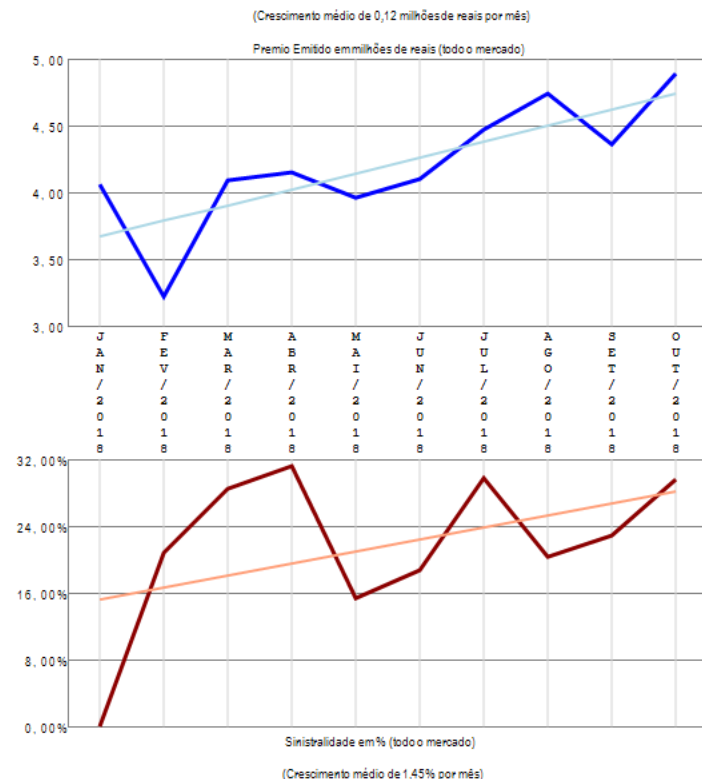
O ramo 0520 - Acidentes Pessoais de Passageiros - APP apresenta vários competidores (25) no período de JAN/2018 a OUT/2018, quando a sinistralidade média de mercado foi de 5,69%. Em relação ao Prêmio Emitido pelo mercado neste período, observou-se crescimento médio de 0,53 milhões de reais por mês, com correspondente crescimento médio de 0,13% por mês na Sinistralidade. Além das 20 companhias apresentadas no gráfico existem outros participantes deste segmento (BANESTES / INDIANA / SANCOR / USEBENS), perfazendo outros R\$ 495,07 milhões em prêmio emitido.

Ramo 0524 - Extensão de Garantia - Auto

Análise entre JAN/2018 e OUT/2018 da relevância empresarial e da sinistralidade do ramo:
0524 - Extensão de Garantia - Auto



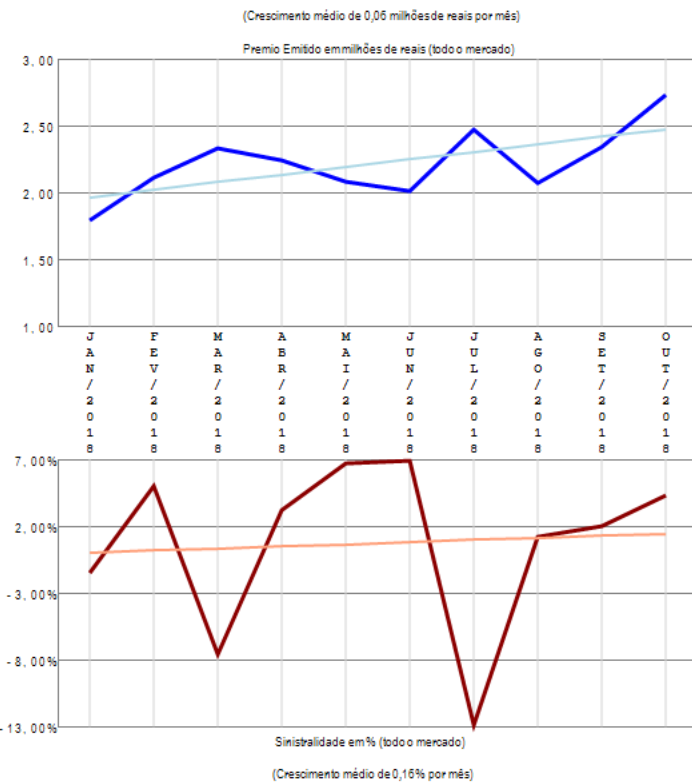
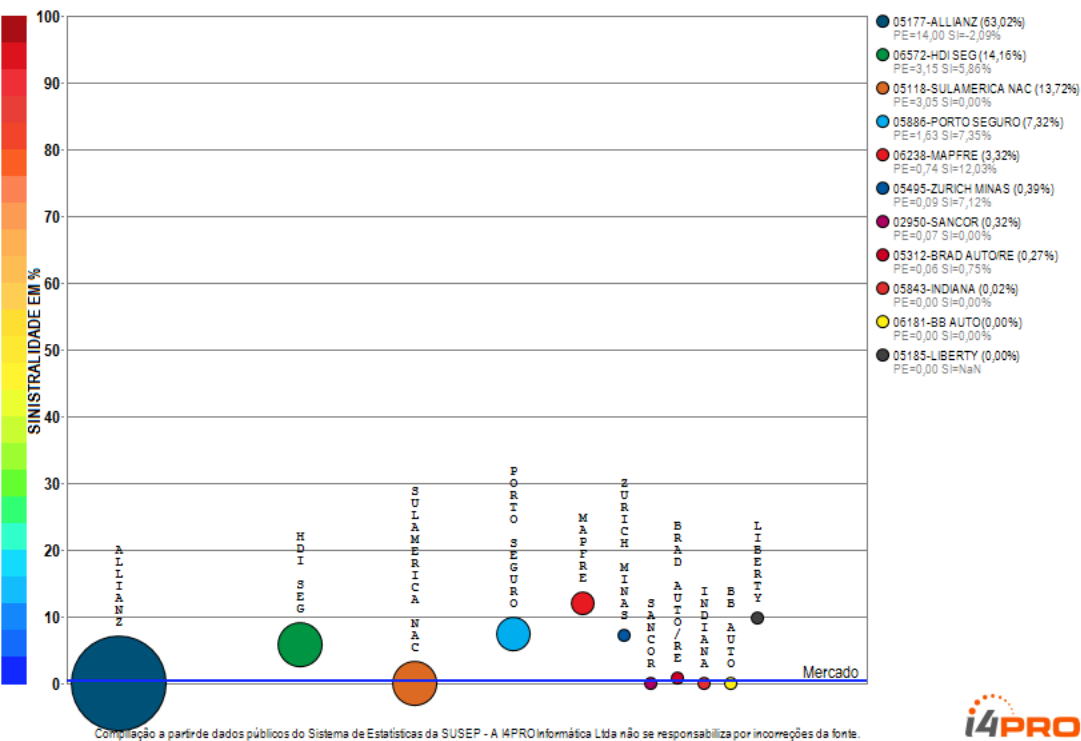
Compilação a partir de dados públicos do Sistema de Estatísticas da SUSEP - A I4PRO Informática Ltda não se responsabiliza por incorreções da fonte.



O ramo 0524 - Extensão de Garantia - Auto apresenta vários competidores (6) no período de JAN/2018 a OUT/2018, quando a sinistralidade média de mercado foi de 21,83%. Em relação ao Prêmio Emitido pelo mercado neste período, observou-se crescimento médio de 0,12 milhões de reais por mês, com correspondente crescimento médio de 1,45% por mês na Sinistralidade.

Ramo 0525 - Carta Verde

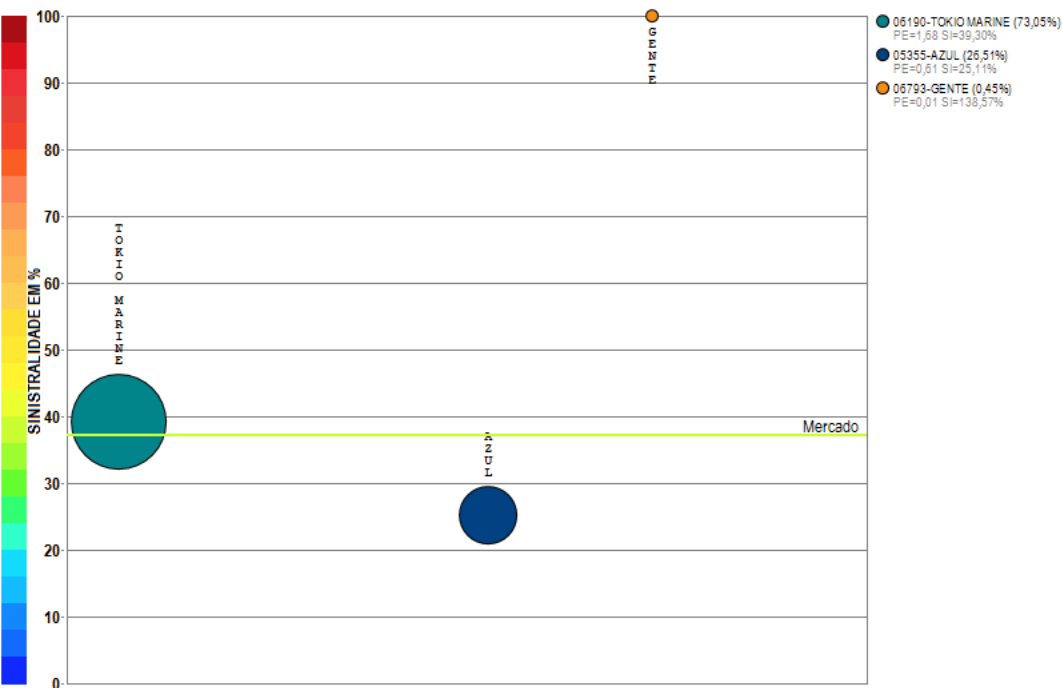
Análise entre JAN/2018 e OUT/2018 da relevância empresarial e da sinistralidade do ramo:
0525 - Carta Verde



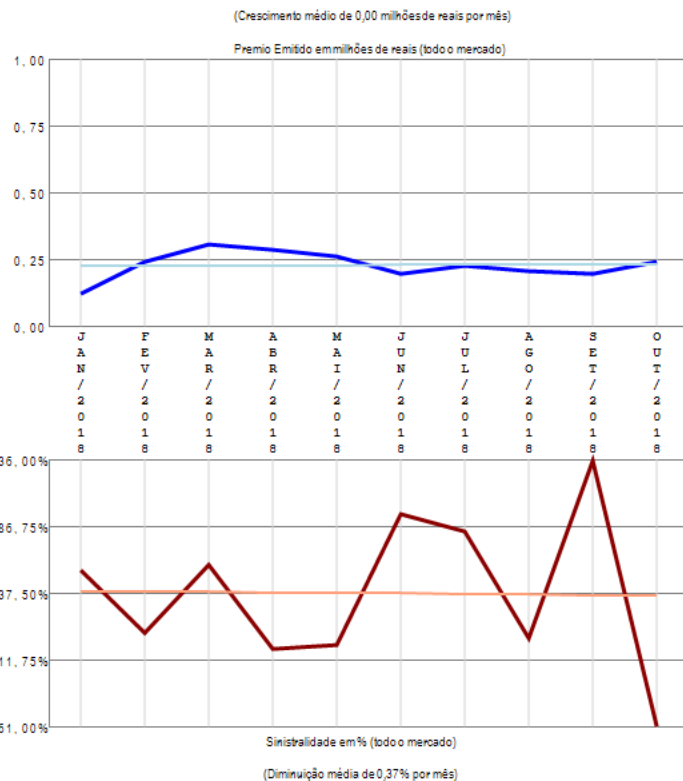
O ramo 0525 - Carta Verde apresenta vários competidores (11) no período de JAN/2018 a OUT/2018, quando a sinistralidade média de mercado foi de 0,49%. Em relação ao Prêmio Emitido pelo mercado neste período, observou-se crescimento médio de 0,06 milhões de reais por mês, com correspondente crescimento médio de 0,16% por mês na Sinistralidade.

Ramo 0526 - Seguro Auto Popular

Análise entre JAN/2018 e OUT/2018 da relevância empresarial e da sinistralidade do ramo:
0526 - Seguro Auto Popular



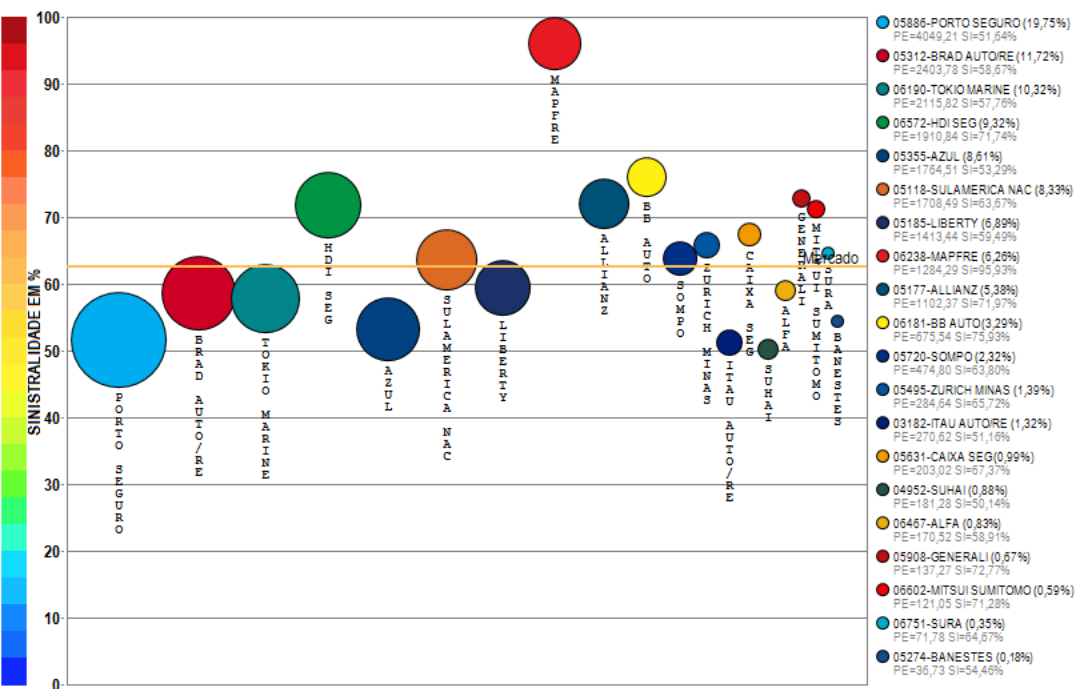
Compilação a partir de dados públicos do Sistema de Estatísticas da SUSEP - A I4PRO Informática Ltda não se responsabiliza por incorreções da fonte.



O ramo 0526 - Seguro Auto Popular apresenta poucos competidores (3) no período de JAN/2018 a OUT/2018, quando a sinistralidade média de mercado foi de 37,24%. Em relação ao Prêmio Emitido pelo mercado neste período, observou-se crescimento médio de 0,00 milhões de reais por mês, com correspondente diminuição média de 0,37% por mês na Sinistralidade.

Ramo 0531 - Automóvel - Casco

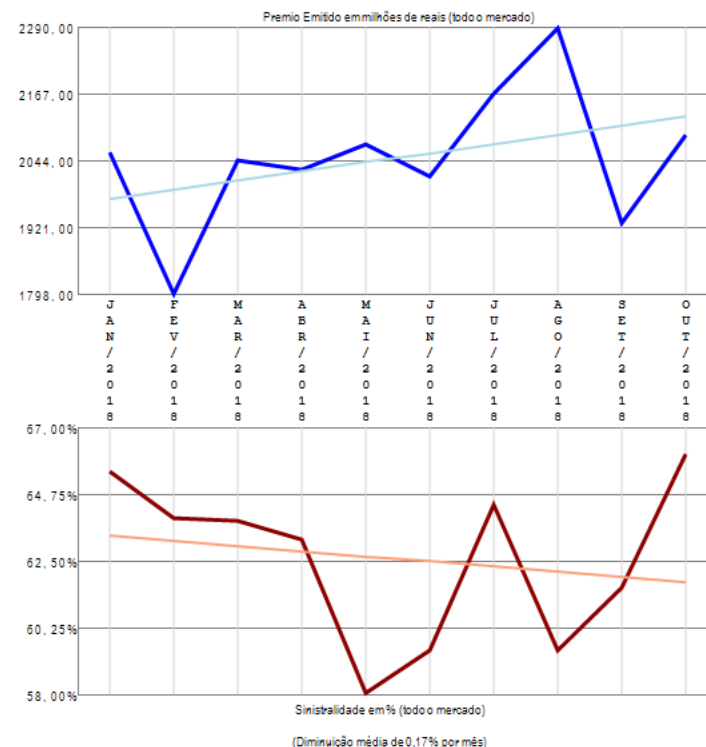
Análise entre JAN/2018 e OUT/2018 da relevância empresarial e da sinistralidade do ramo:
0531 - Automóvel - Casco



Compilação a partir de dados públicos do Sistema de Estatísticas da SUSEP - A I4PRO Informática Ltda não se responsabiliza por incorreções da fonte.



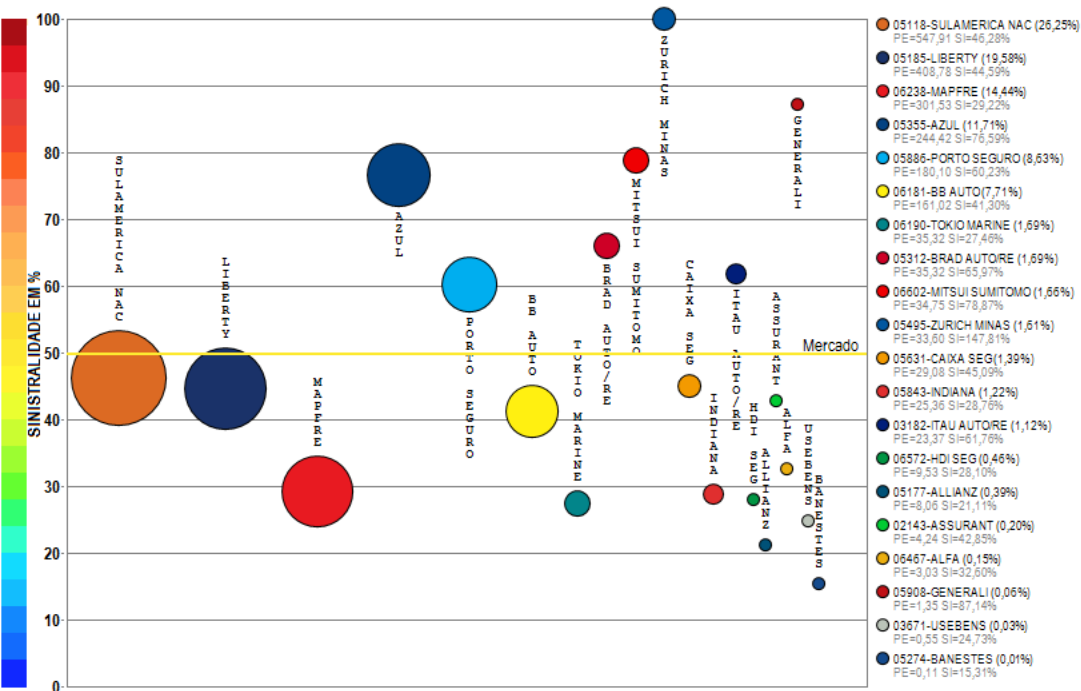
(Crescimento médio de 16,89 milhões de reais por mês)



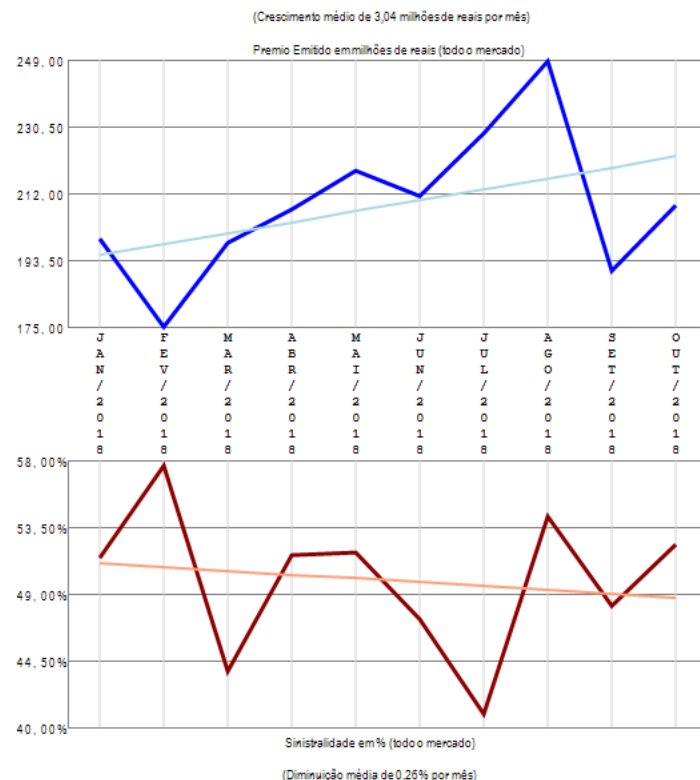
O ramo 0531 - Automóvel - Casco apresenta vários competidores (27) no período de JAN/2018 a OUT/2018, quando a sinistralidade média de mercado foi de 62,58%. Em relação ao Prêmio Emitido pelo mercado neste período, observou-se crescimento médio de 16,89 milhões de reais por mês, com correspondente diminuição média de 0,17% por mês na Sinistralidade. Além das 20 companhias apresentadas no gráfico existem outros participantes deste segmento (SANCOR / GENTE / INDIANA / CARDIF SEG / QBE / USEBENS / ESSOR), perfazendo outros R\$ 20502,98 milhões em prêmio emitido.

Ramo 0542 - Assistência e Outras Coberturas - Auto

Análise entre JAN/2018 e OUT/2018 da relevância empresarial e da sinistralidade do ramo:
0542 - Assistência e Outras Coberturas - Auto



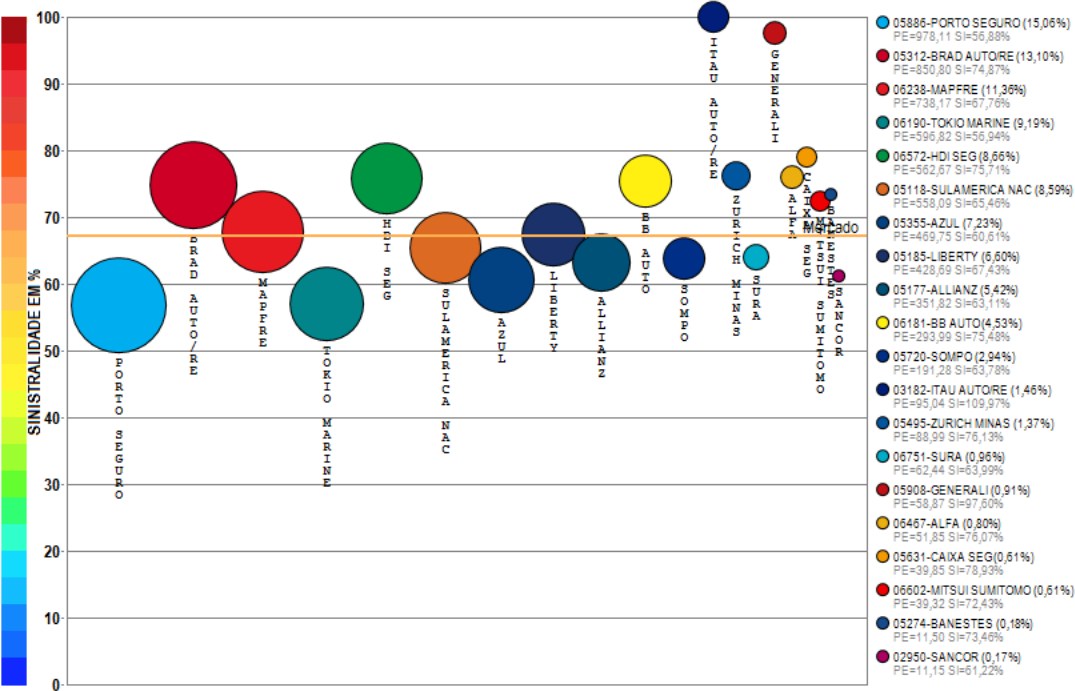
Compilação a partir de dados públicos do Sistema de Estatísticas da SUSEP - A I4PRO Informática Ltda não se responsabiliza por incorreções da fonte.



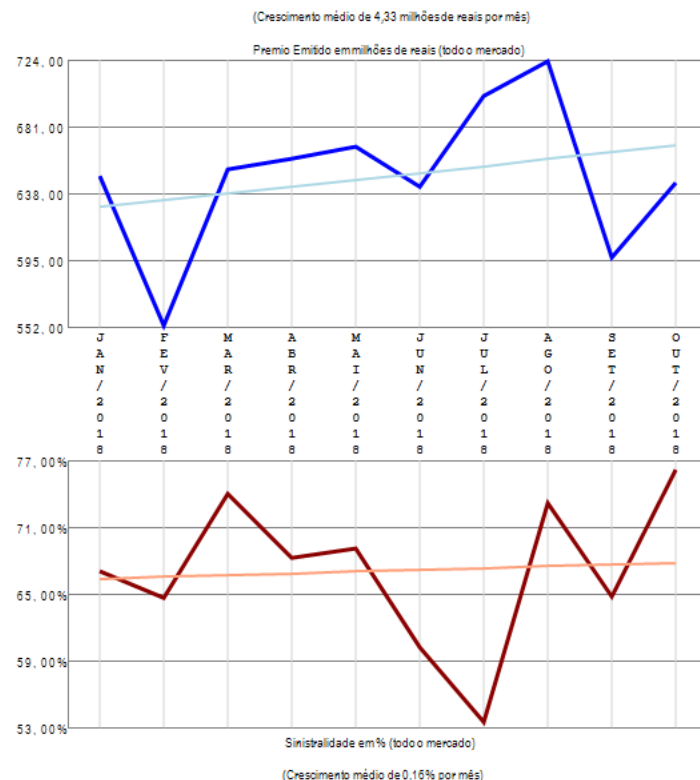
O ramo 0542 - Assistência e Outras Coberturas - Auto apresenta vários competidores (21) no período de JAN/2018 a OUT/2018, quando a sinistralidade média de mercado foi de 49,88%. Em relação ao Prêmio Emitido pelo mercado neste período, observou-se crescimento médio de 3,04 milhões de reais por mês, com correspondente diminuição média de 0,26% por mês na Sinistralidade. Além das 20 companhias apresentadas no gráfico existem outros participantes deste segmento (VIRGINIA), perfazendo outros R\$ 2087,42 milhões em prêmio emitido.

Ramo 0553 - Resp Civil Facultativa Veículos - RCFV

Análise entre JAN/2018 e OUT/2018 da relevância empresarial e da sinistralidade do ramo:
0553 - Resp Civil Facultativa Veículos - RCFV



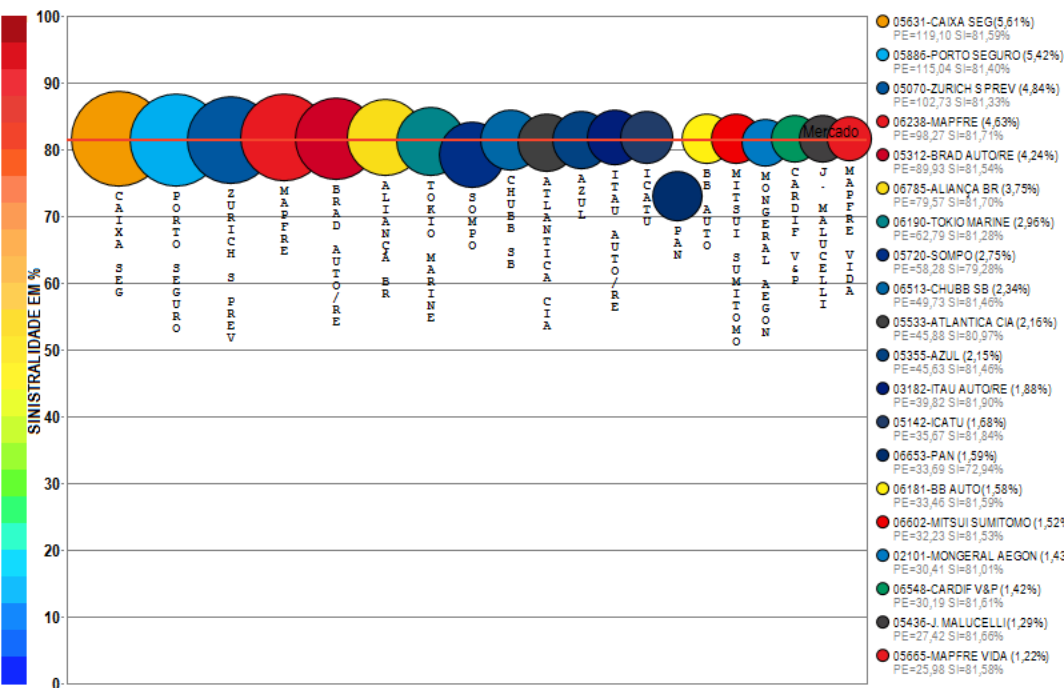
Compilação a partir de dados públicos do Sistema de Estatísticas da SUSEP - A I4PRO Informática Ltda não se responsabiliza por incorreções da fonte.



O ramo 0553 - Resp Civil Facultativa Veículos - RCFV apresenta vários competidores (23) no período de JAN/2018 a OUT/2018, quando a sinistralidade média de mercado foi de 67,19%. Em relação ao Prêmio Emitido pelo mercado neste período, observou-se crescimento médio de 4,33 milhões de reais por mês, com correspondente crescimento médio de 0,16% por mês na Sinistralidade. Além das 20 companhias apresentadas no gráfico existem outros participantes deste segmento (GENTE / INDIANA / USEBENS), perfazendo outros R\$ 6495,41 milhões em prêmio emitido.

Ramo 0588 - DPVAT

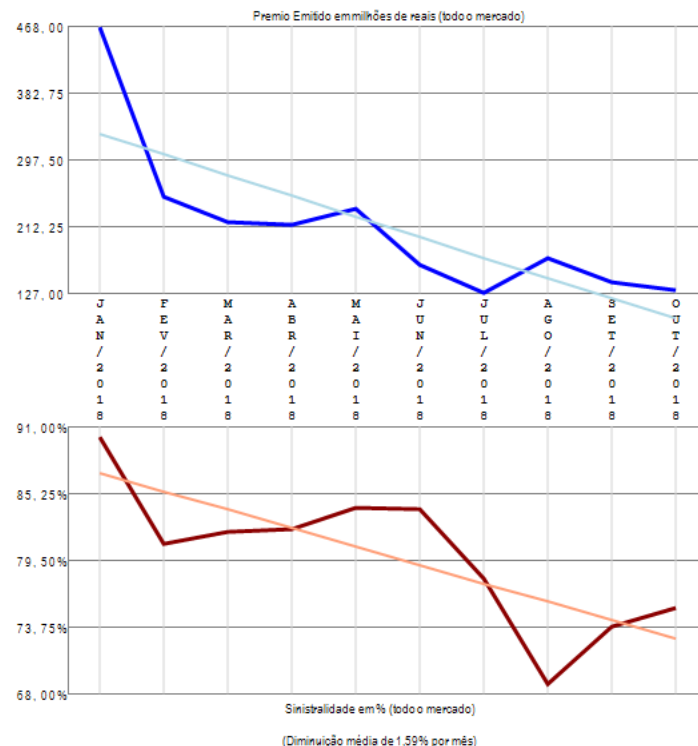
Análise entre JAN/2018 e OUT/2018 da relevância empresarial e da sinistralidade do ramo:
0588 - DPVAT



Compilação a partir de dados públicos do Sistema de Estatísticas da SUSEP - A I4PRO Informatica Ltda não se responsabiliza por incorreções da fonte.



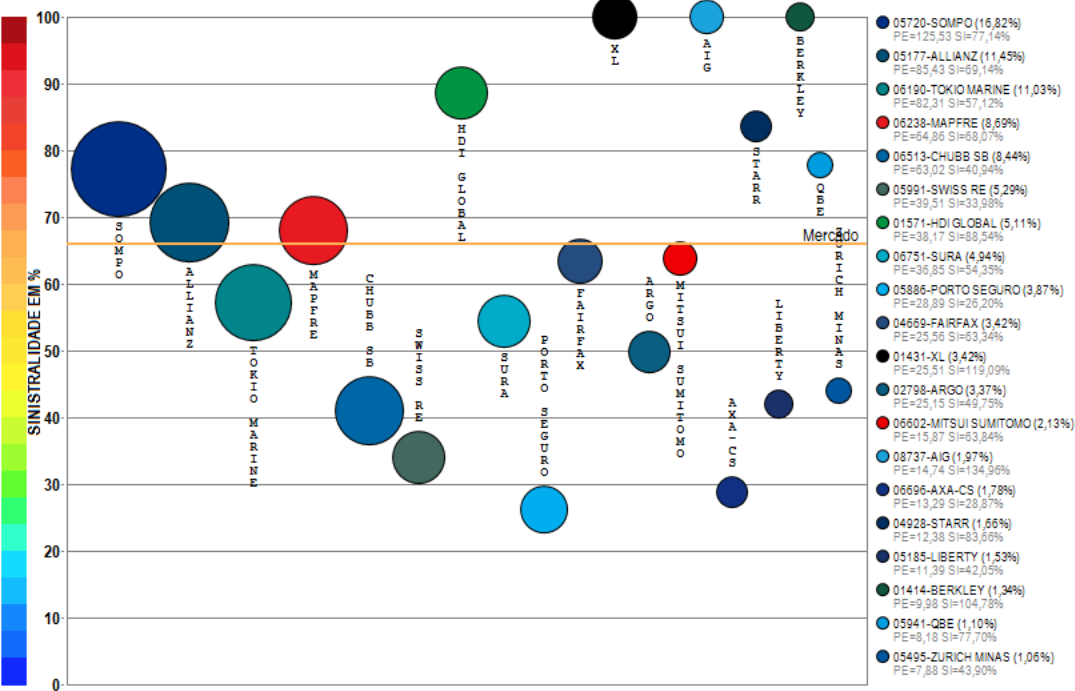
(Diminuição média de 26,36 milhões de reais por mês)



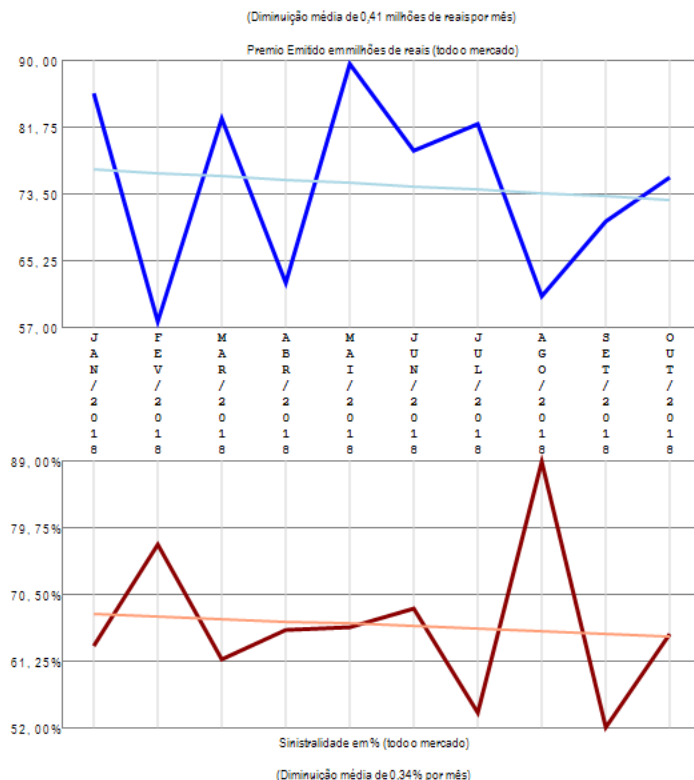
O ramo 0588 - DPVAT apresenta vários competidores (77) no período de JAN/2018 a OUT/2018, quando a sinistralidade média de mercado foi de 81,31%. Em relação ao Prêmio Emitido pelo mercado neste período, observou-se diminuição média de 26,36 milhões de reais por mês, com correspondente diminuição média de 1,59% por mês na Sinistralidade. Além das 20 companhias apresentadas no gráfico existem outros participantes deste segmento (CAPEMISA V&P / AIG / SWISS RE / SAFRA V&P / ALIANÇA BR / FAIRFAX / FATOR / ASSURANT / BANESTES / PORTO SEGURO V&P / GENERALI / CARDIF SEG / ALFA / PREVISUL / MAPFRE PREV / AUSTRAL / RIO GRANDE / AXA / XL / POTTENCIAL / ALIANÇA BA / AXA-CS / COMPREV V&P / SABEMI / SAFRA / ARGO / ALFA V&P / EXCELSIOR / TRAVELERS / SANCOR / ESSOR / BTG PACTUAL V&P / ALSEG / PREVIMIL / INVESTPREV / MBM / DAYPREV / CENTAURO V&P / LIDER DPVAT / COMPREV S&P / PREVIMAX / USEBENS / GENTE / MG / BMG / SUHA / OMINT / STARR / CESCEBRASIL G&C / INVESTPREV V&P / ARUANA / ANGELUS / PQ SEGUROS / GAZIN / SINAF / VANGUARDA ICATU / UNIAO), perfazendo outros R\$ 2123,18 milhões em prêmio emitido.

Ramo 0621 - Transporte Nacional

Análise entre JAN/2018 e OUT/2018 da relevância empresarial e da sinistralidade do ramo:
0621 - Transporte Nacional



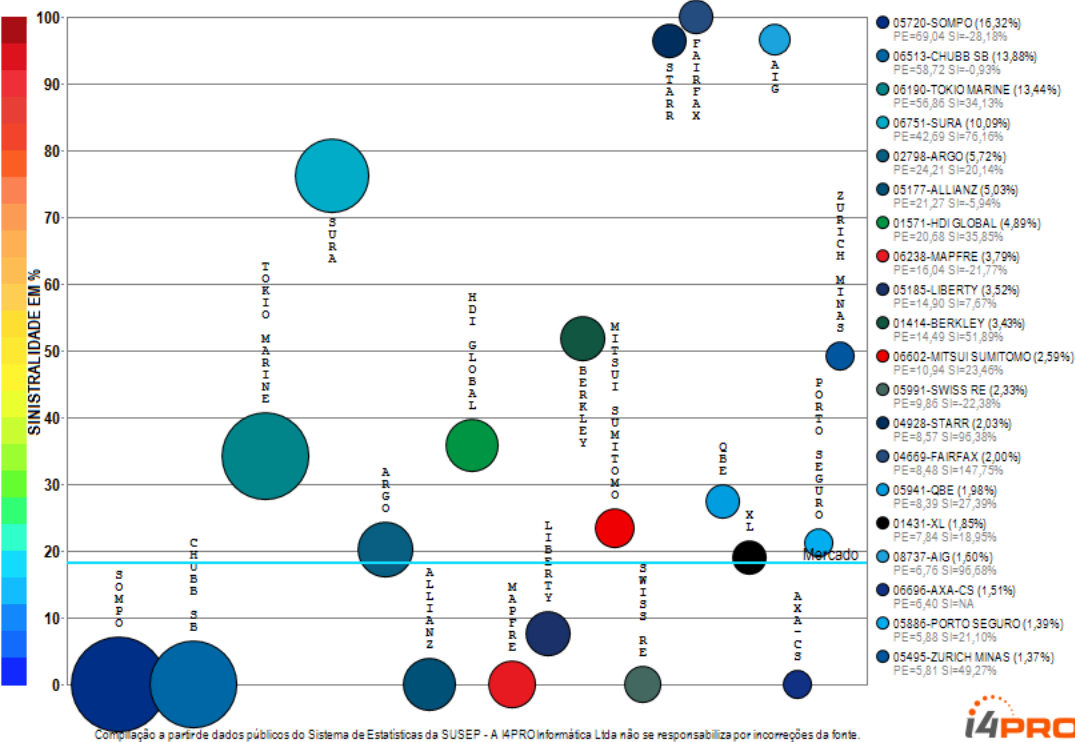
Compilação a partir de dados públicos do Sistema de Estatísticas da SUSEP - A I4PRO Informática Ltda não se responsabiliza por incorreções da fonte.



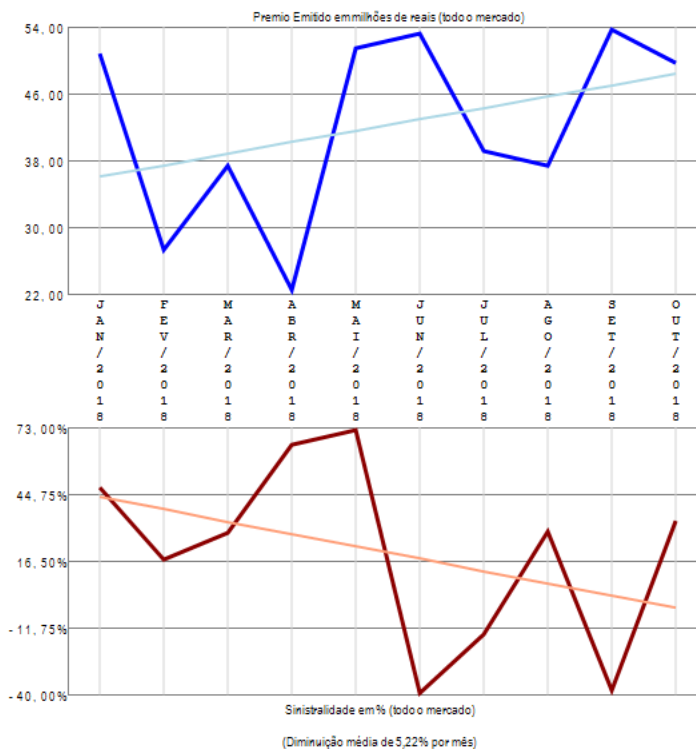
O ramo 0621 - Transporte Nacional apresenta vários competidores (24) no período de JAN/2018 a OUT/2018, quando a sinistralidade média de mercado foi de 66,09%. Em relação ao Prêmio Emitido pelo mercado neste período, observou-se diminuição média de 0,41 milhões de reais por mês, com correspondente diminuição média de 0,34% por mês na Sinistralidade. Além das 20 companhias apresentadas no gráfico existem outros participantes deste segmento (HDI SEG / AXA / ALIANÇA BR / GENERALI), perfazendo outros R\$ 746,39 milhões em prêmio emitido.

Ramo 0622 - Transporte Internacional

Análise entre JAN/2018 e OUT/2018 da relevância empresarial e da sinistralidade do ramo:
0622 - Transporte Internacional



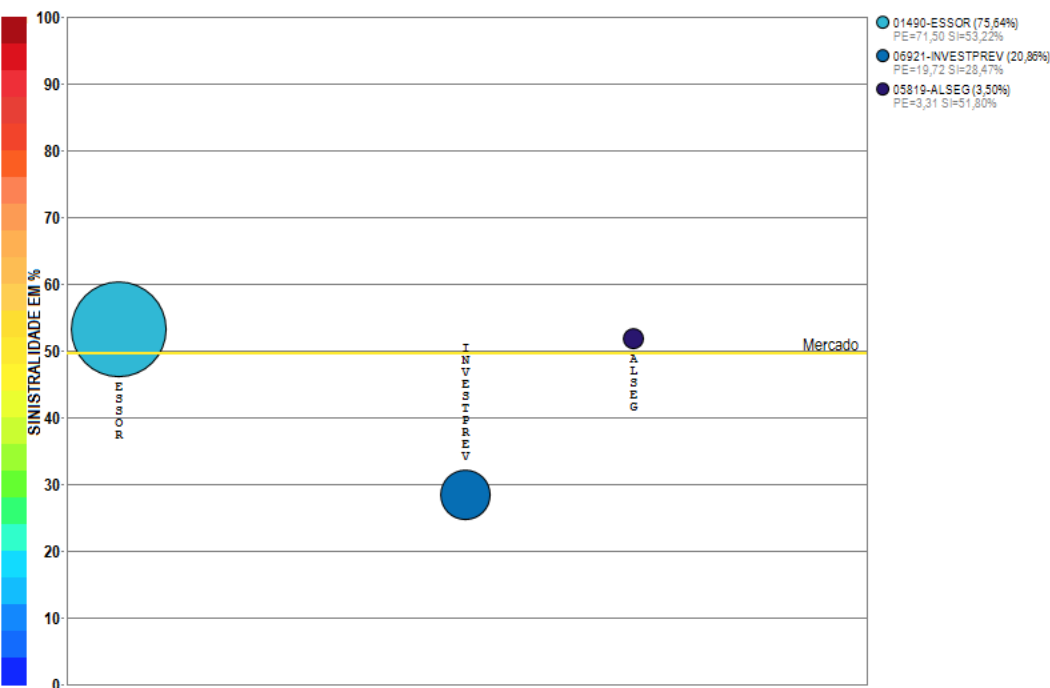
(Crescimento médio de 1,37 milhões de reais por mês)



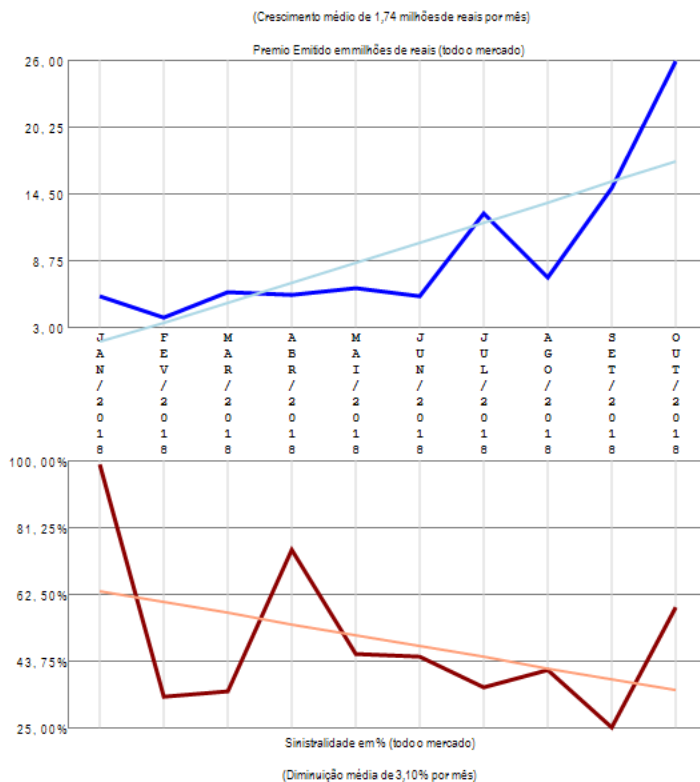
O ramo 0622 - Transporte Internacional apresenta vários competidores (24) no período de JAN/2018 a OUT/2018, quando a sinistralidade média de mercado foi de 18,30%. Em relação ao Prêmio Emitido pelo mercado neste período, observou-se crescimento médio de 1,37 milhões de reais por mês, com correspondente diminuição média de 5,22% por mês na Sinistralidade. Além das 20 companhias apresentadas no gráfico existem outros participantes deste segmento (HDI SEG / ALIANÇA BR / AXA), perfazendo outros R\$ 422,98 milhões em prêmio emitido.

Ramo 0623 - R.C.T. Rod Pass Viagem Interest ou Intern

Análise entre JAN/2018 e OUT/2018 da relevância empresarial e da sinistralidade do ramo:
0623 - R.C.T. Rod Pass Viagem Interest ou Intern



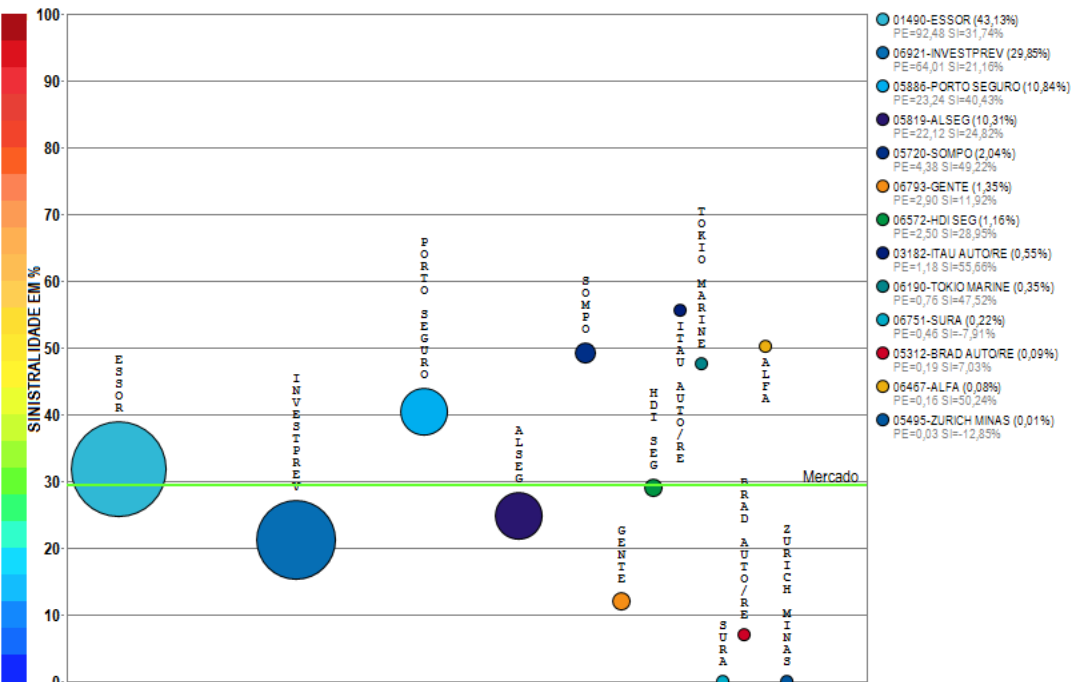
Compilação a partir de dados públicos do Sistema de Estatísticas da SUSEP - A I4PRO Informática Ltda não se responsabiliza por incorreções da fonte.



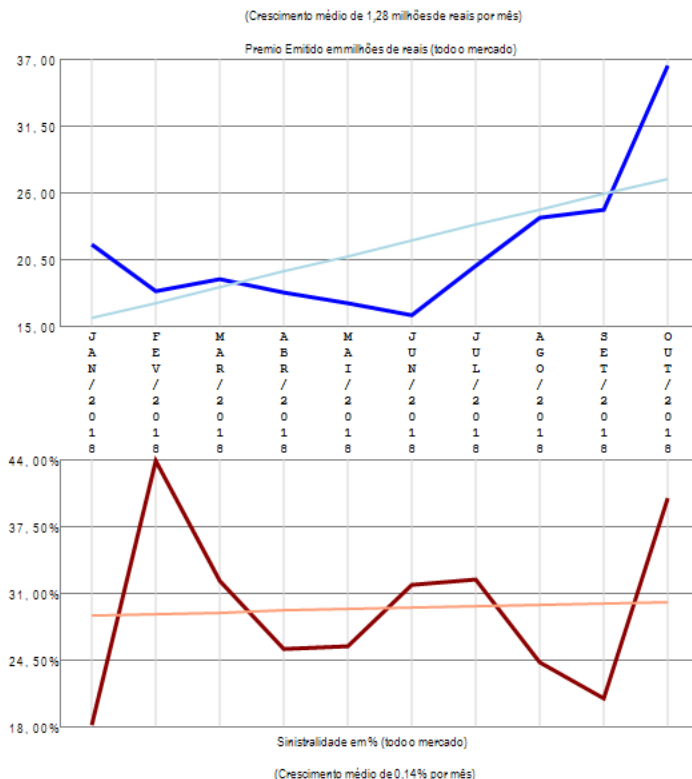
O ramo 0623 - R.C.T. Rod Pass Viagem Interest ou Intern apresenta poucos competidores (3) no período de JAN/2018 a OUT/2018, quando a sinistralidade média de mercado foi de 49,69%. Em relação ao Prêmio Emitido pelo mercado neste período, observou-se crescimento médio de 1,74 milhões de reais por mês, com correspondente diminuição média de 3,10% por mês na Sinistralidade.

Ramo 0628 - R.C. Facultativa Veículos - RCFV Ônibus

Análise entre JAN/2018 e OUT/2018 da relevância empresarial e da sinistralidade do ramo:
0628 - R.C. Facultativa Veículos - RCFV Ônibus



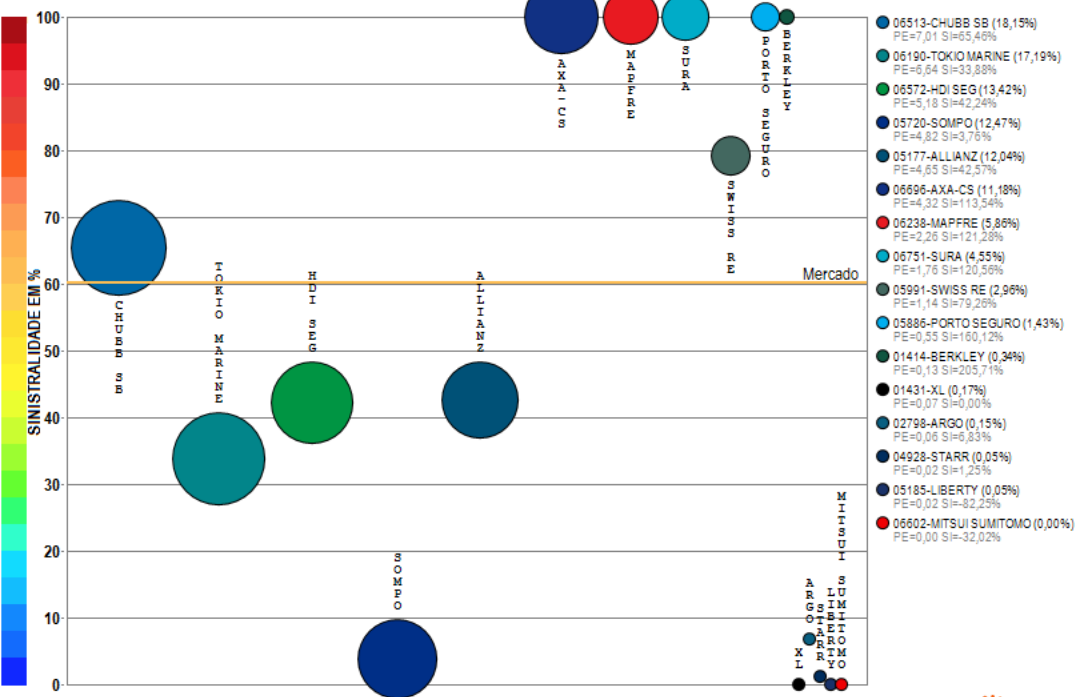
Compilação a partir de dados públicos do Sistema de Estatísticas da SUSEP - A I4PRO Informática Ltda não se responsabiliza por incorreções da fonte.



O ramo 0628 - R.C. Facultativa Veículos - RCFV Ônibus apresenta vários competidores (13) no período de JAN/2018 a OUT/2018, quando a sinistralidade média de mercado foi de 29,47%. Em relação ao Prêmio Emitido pelo mercado neste período, observou-se crescimento médio de 1,28 milhões de reais por mês, com correspondente crescimento médio de 0,14% por mês na Sinistralidade.

Ramo 0632 - R.C. Transp Carga Viagem Int - RCTR-VI-C

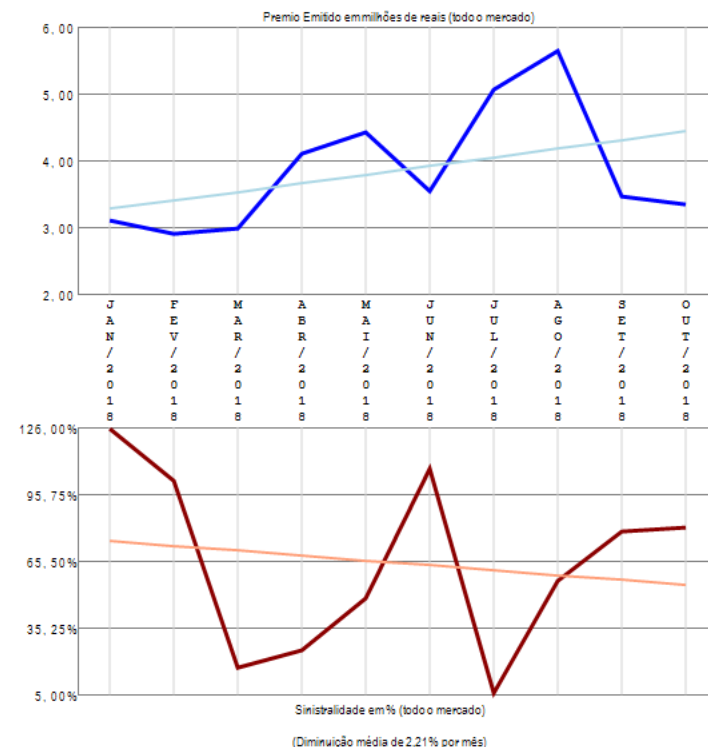
Análise entre JAN/2018 e OUT/2018 da relevância empresarial e da sinistralidade do ramo:
0632 - R.C. Transp Carga Viagem Int - RCTR-VI-C



Compilação a partir de dados públicos do Sistema de Estatísticas da SUSEP - A I4PRO Informática Ltda não se responsabiliza por incorreções da fonte.



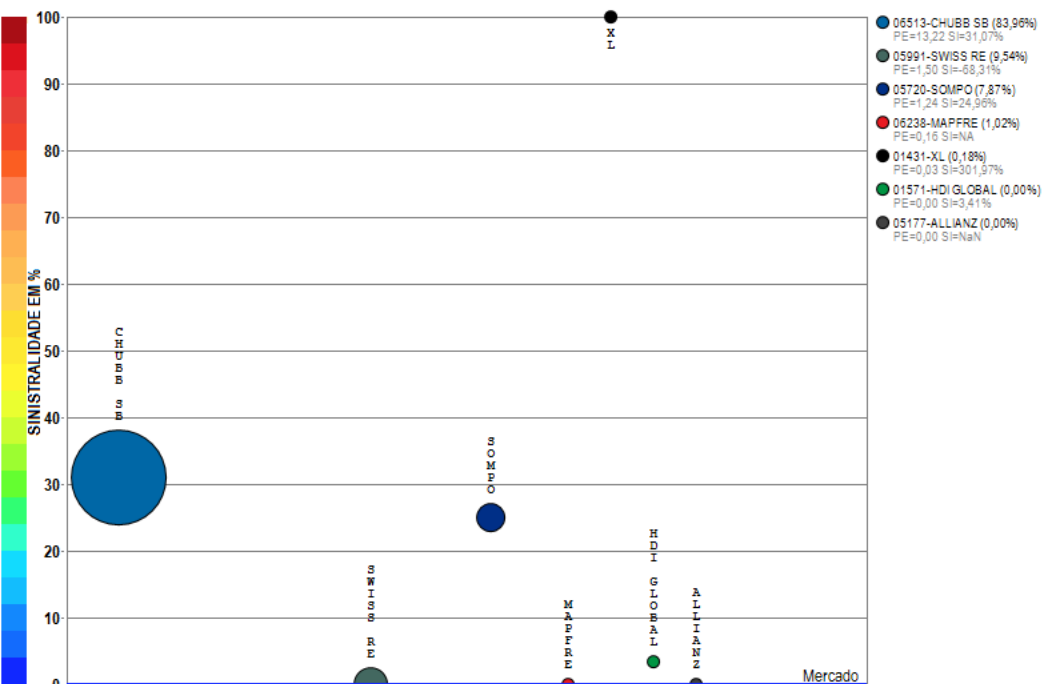
(Crescimento médio de 0,13 milhões de reais por mês)



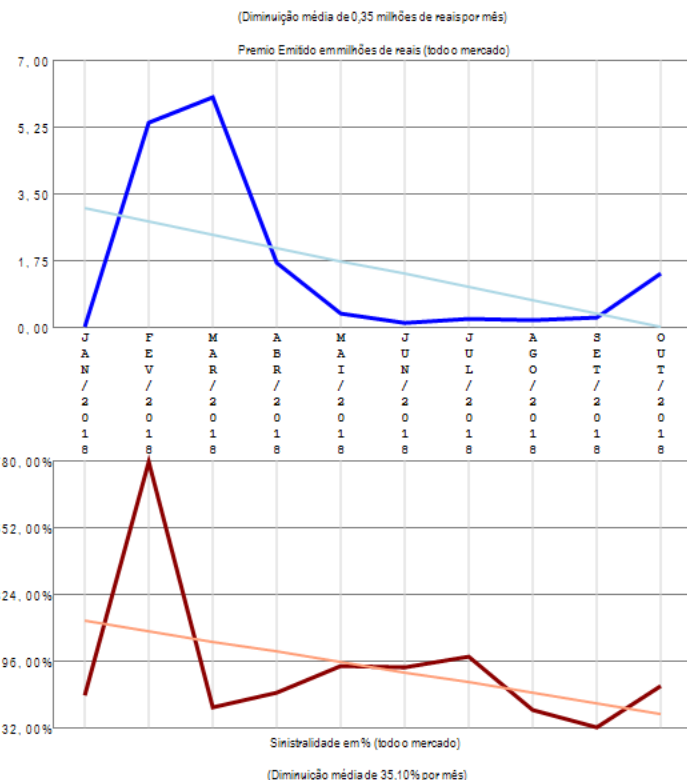
O ramo 0632 - R.C. Transp Carga Viagem Int - RCTR-VI-C apresenta vários competidores (16) no período de JAN/2018 a OUT/2018, quando a sinistralidade média de mercado foi de 60,24%. Em relação ao Prêmio Emitido pelo mercado neste período, observou-se crescimento médio de 0,13 milhões de reais por mês, com correspondente diminuição média de 2,21% por mês na Sinistralidade.

Ramo 0638 - R.C. Transp Ferroviário Carga -RCTF-C

Análise entre JAN/2018 e OUT/2018 da relevância empresarial e da sinistralidade do ramo:
0638 - R.C. Transp Ferroviário Carga -RCTF-C



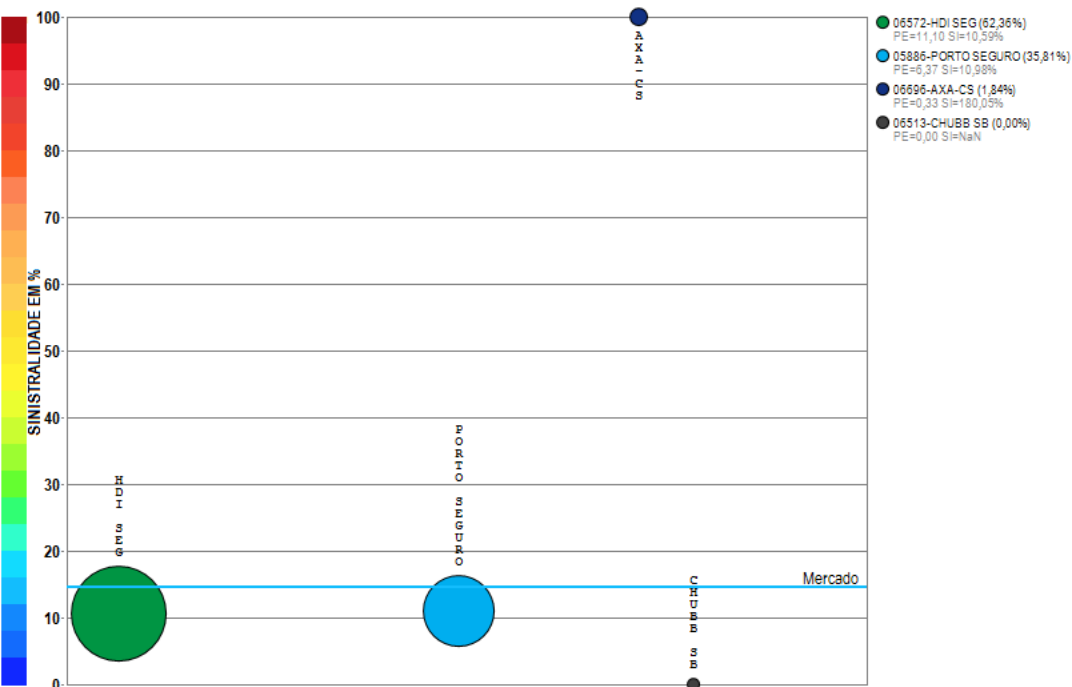
Compilação a partir de dados públicos do Sistema de Estatísticas da SUSEP - A I4PRO Informática Ltda não se responsabiliza por incorreções da fonte.



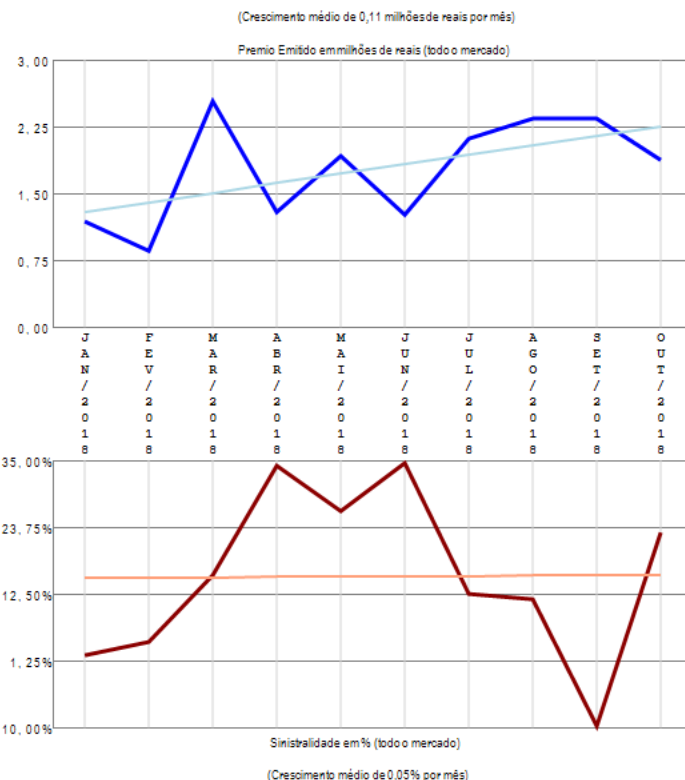
O ramo 0638 - R.C. Transp Ferroviário Carga -RCTF-C apresenta vários competidores (7) no período de JAN/2018 a OUT/2018, quando a sinistralidade média de mercado foi negativa. Em relação ao Prêmio Emitido pelo mercado neste período, observou-se diminuição média de 0,35 milhões de reais por mês, com correspondente diminuição média de 35,10% por mês na Sinistralidade.

Ramo 0644 - R.C. Tr Viagem Int pess ou não-Carta Azul

Análise entre JAN/2018 e OUT/2018 da relevância empresarial e da sinistralidade do ramo:
0644 - R.C. Tr Viagem Int pess ou não-Carta Azul



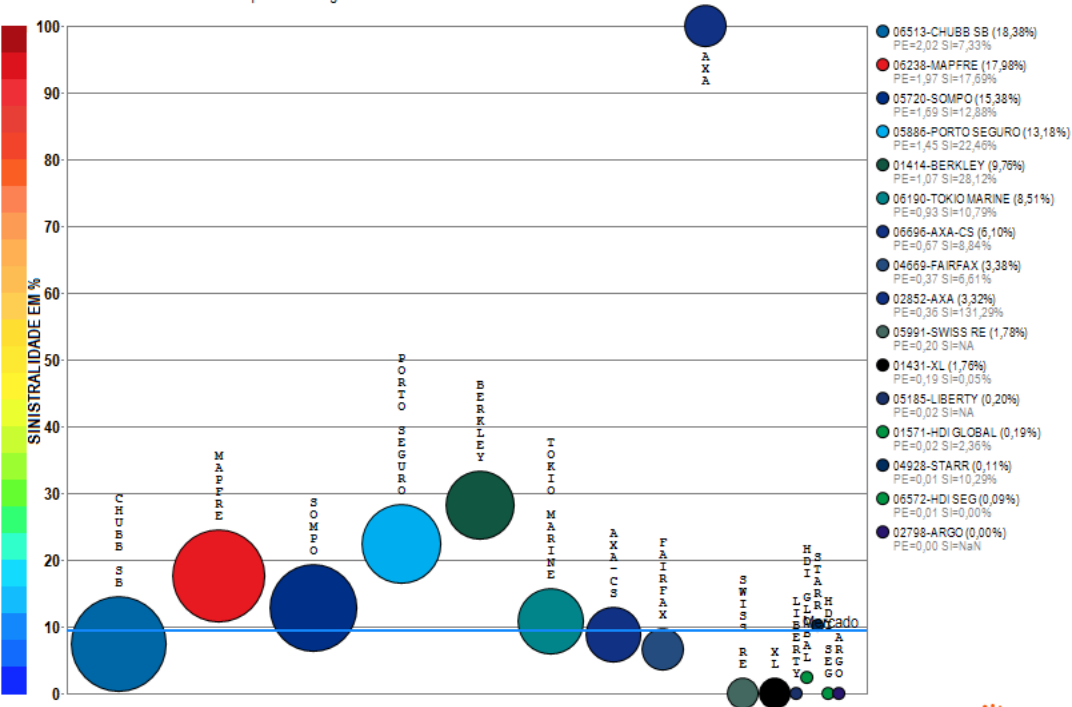
Compilação a partir de dados públicos do Sistema de Estatísticas da SUSEP - A I4PRO Informática Ltda não se responsabiliza por incorreções da fonte.



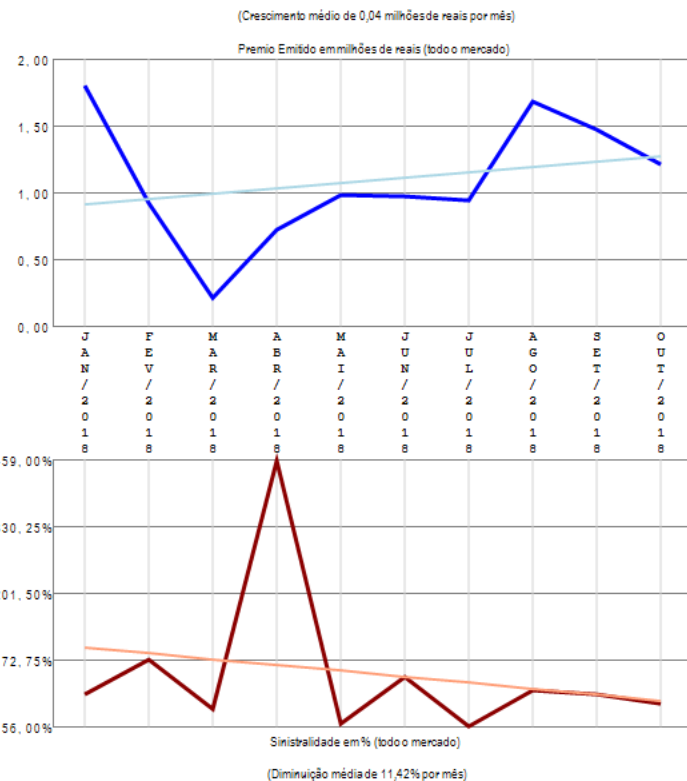
O ramo 0644 - R.C. Tr Viagem Int pess ou não-Carta Azul apresenta poucos competidores (4) no período de JAN/2018 a OUT/2018, quando a sinistralidade média de mercado foi de 14,55%. Em relação ao Prêmio Emitido pelo mercado neste período, observou-se crescimento médio de 0,11 milhões de reais por mês, com correspondente crescimento médio de 0,05% por mês na Sinistralidade.

Ramo 0652 - R.C. Transp Aéreo Carga - RCTA-C

Análise entre JAN/2018 e OUT/2018 da relevância empresarial e da sinistralidade do ramo:
0652 - R.C. Transp Aéreo Carga - RCTA-C



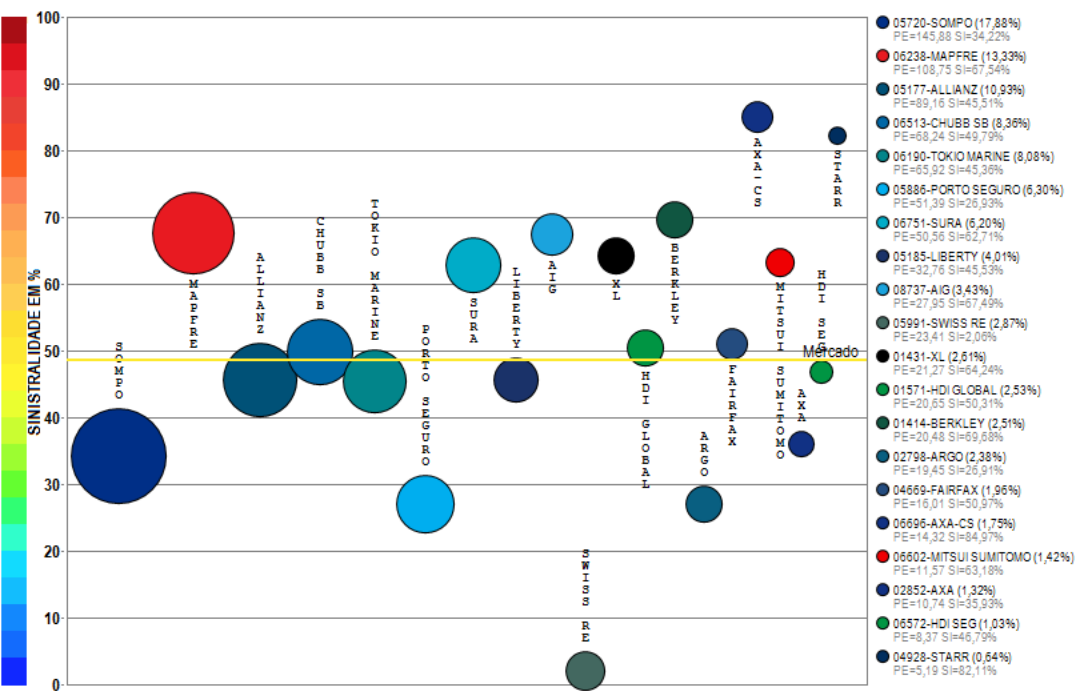
Compilação a partir de dados públicos do Sistema de Estatísticas da SUSEP - A I4PRO Informática Ltda não se responsabiliza por incorreções da fonte.



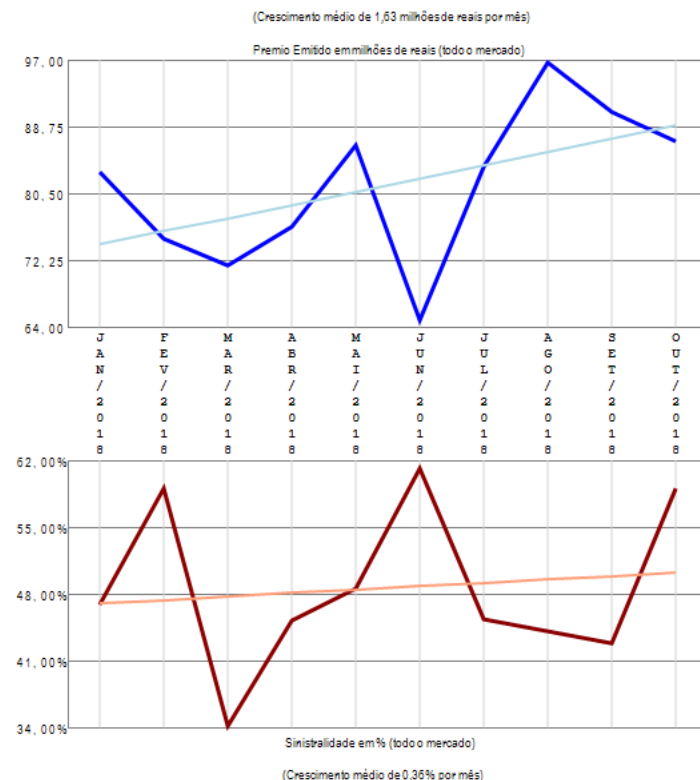
O ramo 0652 - R.C. Transp Aéreo Carga - RCTA-C apresenta vários competidores (16) no período de JAN/2018 a OUT/2018, quando a sinistralidade média de mercado foi de 9,44%. Em relação ao Prêmio Emitido pelo mercado neste período, observou-se crescimento médio de 0,04 milhões de reais por mês, com correspondente diminuição média de 11,42% por mês na Sinistralidade.

Ramo 0654 - R.C. Transp Rodoviário Carga - RCTR-C

Análise entre JAN/2018 e OUT/2018 da relevância empresarial e da sinistralidade do ramo:
0654 - R.C. Transp Rodoviário Carga - RCTR-C



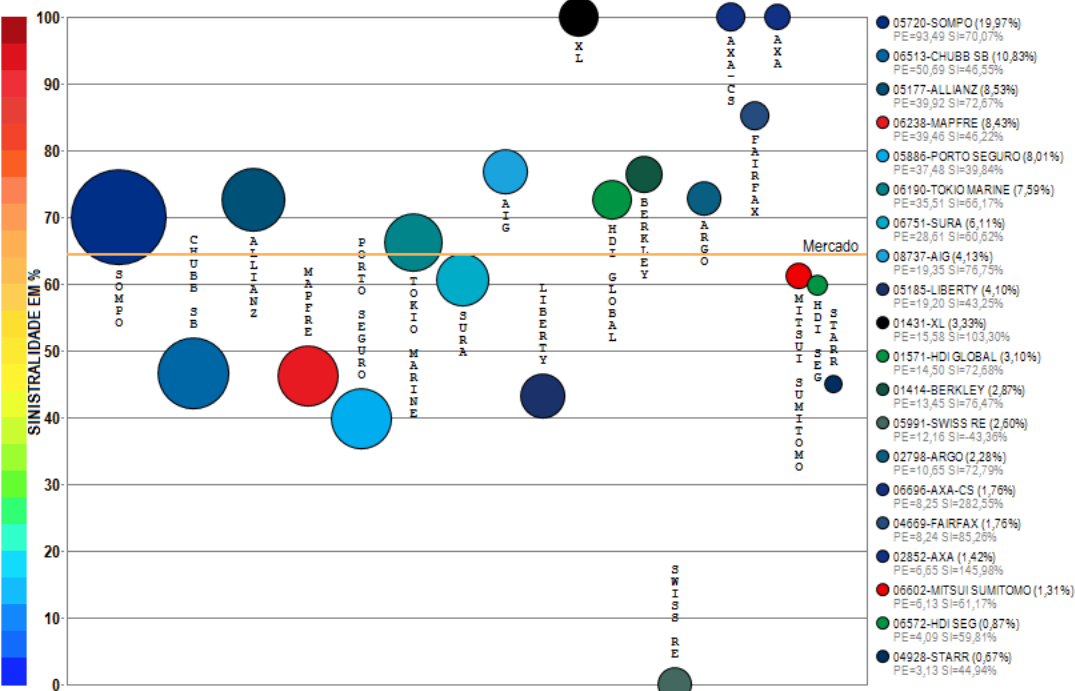
Compilação a partir de dados públicos do Sistema de Estatísticas da SUSEP - A I4PRO Informática Ltda não se responsabiliza por incorreções da fonte.



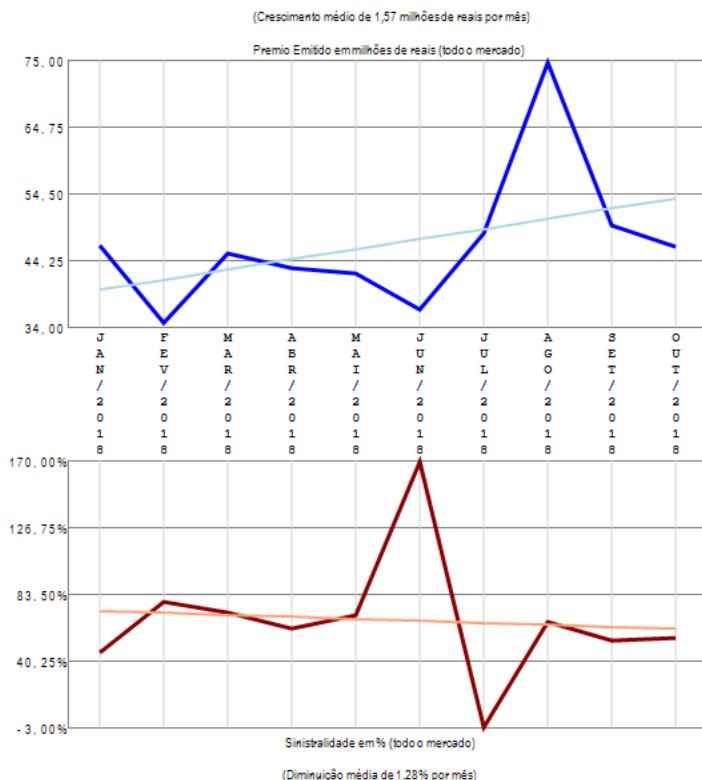
O ramo 0654 - R.C. Transp Rodoviário Carga - RCTR-C apresenta vários competidores (22) no período de JAN/2018 a OUT/2018, quando a sinistralidade média de mercado foi de 48,50%. Em relação ao Prêmio Emitido pelo mercado neste período, observou-se crescimento médio de 1,63 milhões de reais por mês, com correspondente crescimento médio de 0,36% por mês na Sinistralidade. Além das 20 companhias apresentadas no gráfico existem outros participantes deste segmento (QBE / ZURICH MINAS), perfazendo outros R\$ 816,06 milhões em prêmio emitido.

Ramo 0655 - R.C. Transp Desvio de Carga - RCF-DC

Análise entre JAN/2018 e OUT/2018 da relevância empresarial e da sinistralidade do ramo:
0655 - R.C. Transp Desvio de Carga - RCF-DC



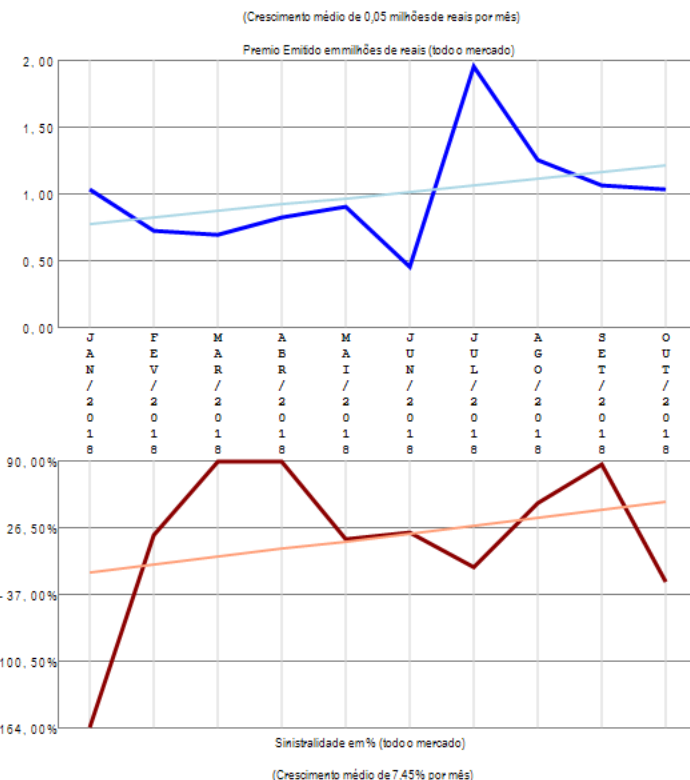
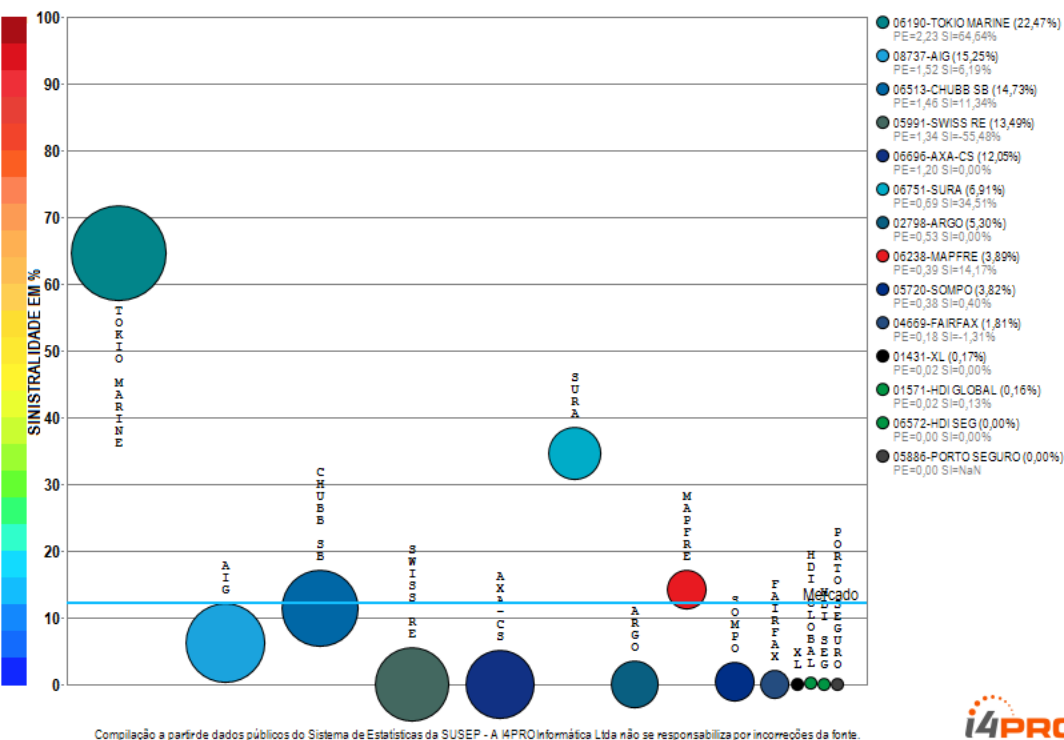
Compilação a partir de dados públicos do Sistema de Estatísticas da SUSEP - A I4PRO Informática Ltda não se responsabiliza por incorreções da fonte.



O ramo 0655 - R.C. Transp Desvio de Carga - RCF-DC apresenta vários competidores (22) no período de JAN/2018 a OUT/2018, quando a sinistralidade média de mercado foi de 64,39%. Em relação ao Prêmio Emitido pelo mercado neste período, observou-se crescimento médio de 1,57 milhões de reais por mês, com correspondente diminuição média de 1,28% por mês na Sinistralidade. Além das 20 companhias apresentadas no gráfico existem outros participantes deste segmento (QBE), perfazendo outros R\$ 468,12 milhões em prêmio emitido.

Ramo 0656 - R.C. Transp Aquaviário Carga - RCA-C

Análise entre JAN/2018 e OUT/2018 da relevância empresarial e da sinistralidade do ramo:
0656 - R.C. Transp Aquaviário Carga - RCA-C

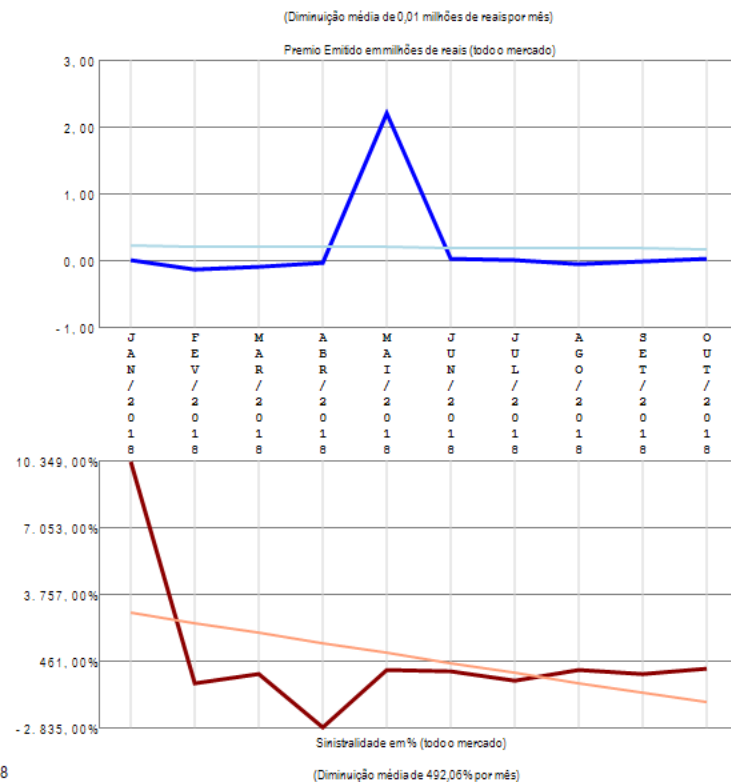


O ramo 0656 - R.C. Transp Aquaviário Carga - RCA-C apresenta vários competidores (14) no período de JAN/2018 a OUT/2018, quando a sinistralidade média de mercado foi de 12,30%. Em relação ao Prêmio Emitido pelo mercado neste período, observou-se crescimento médio de 0,05 milhões de reais por mês, com correspondente crescimento médio de 7,45% por mês na Sinistralidade.

Ramo 0658 - R.C. Op Transp Multimodal - RCOTM-C

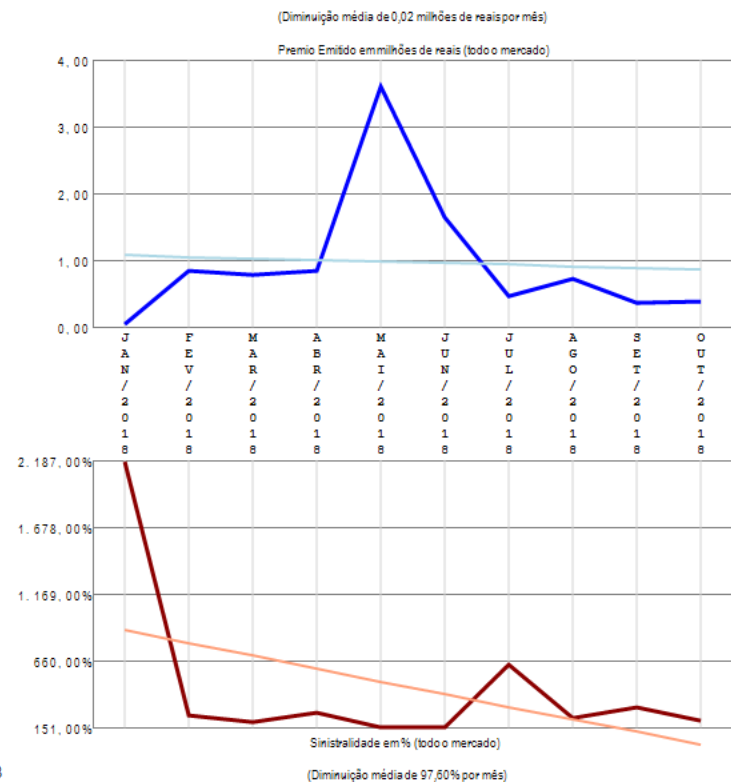
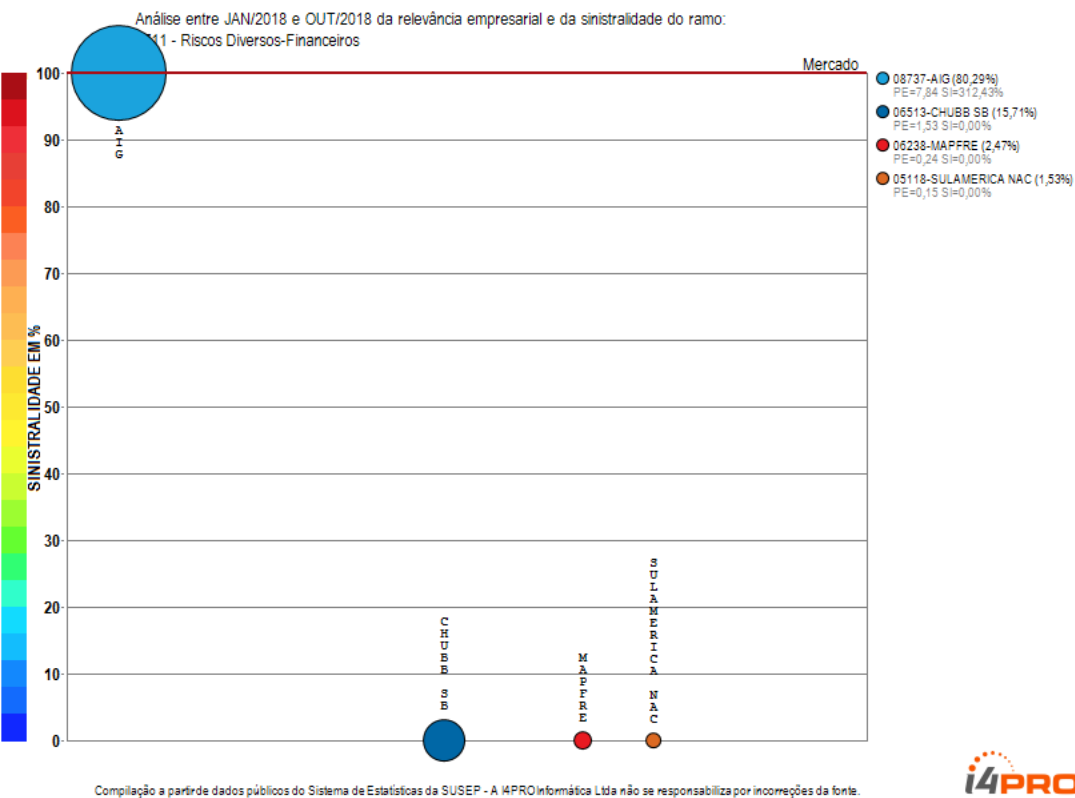


Compilação a partir de dados públicos do Sistema de Estatísticas da SUSEP - A I4PRO Informática Ltda não se responsabiliza por incorreções da fonte.



O ramo 0658 - R.C. Op Transp Multimodal - RCOTM-C apresenta apenas uma companhia com emissão de prêmio no período de JAN/2018 a OUT/2018, quando a sinistralidade média de mercado foi superior a 100%. Em relação ao Prêmio Emitido pelo mercado neste período, observou-se diminuição média de 0,01 milhões de reais por mês, com correspondente diminuição média de 492,06% por mês na Sinistralidade.

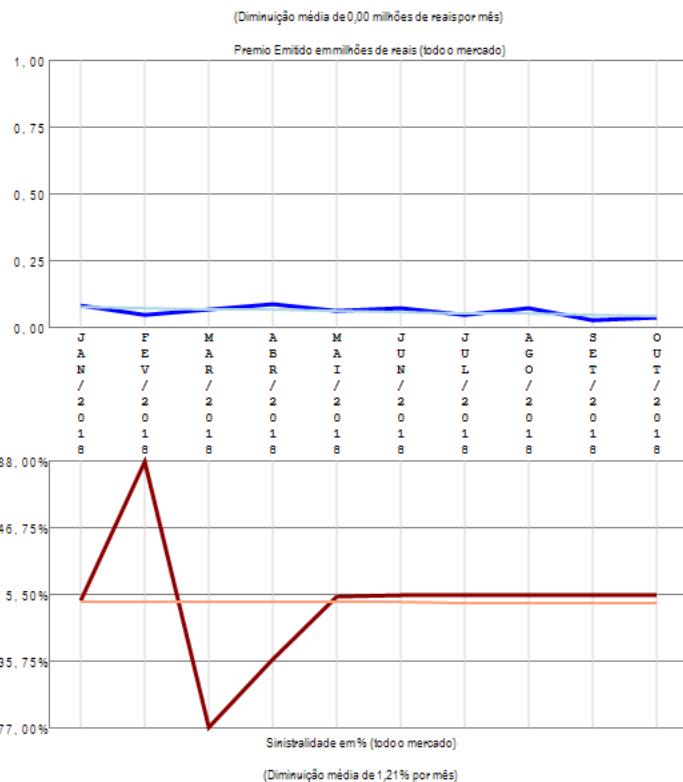
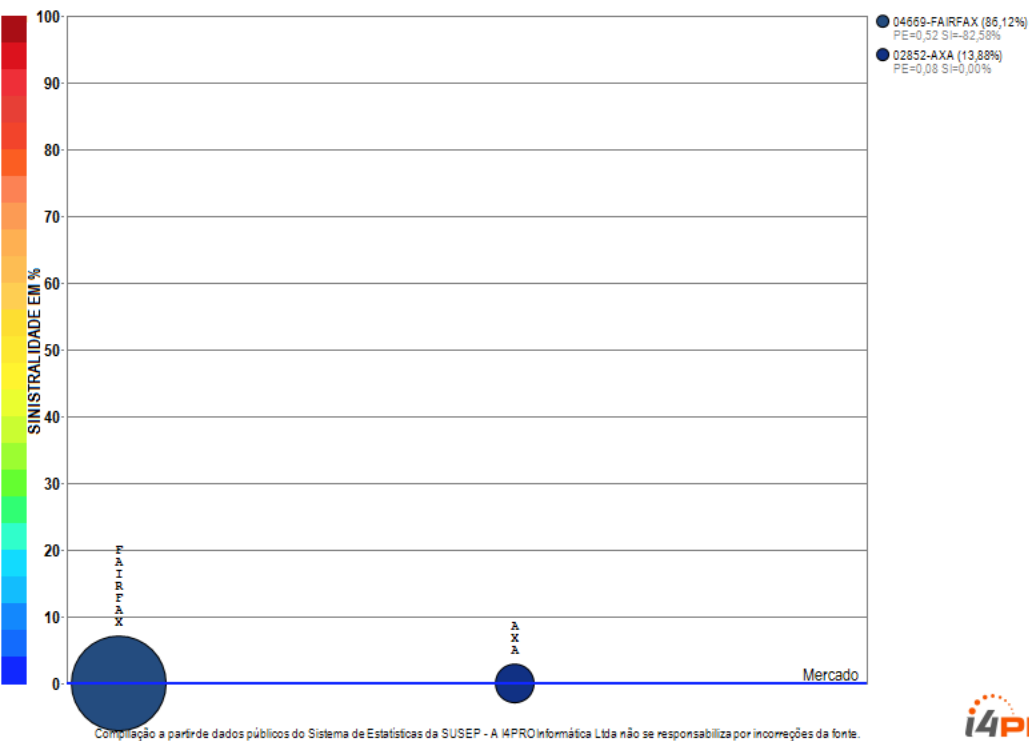
Ramo 0711 - Riscos Diversos-Financeiros



O ramo 0711 - Riscos Diversos-Financeiros apresenta poucos competidores (4) no período de JAN/2018 a OUT/2018, quando a sinistralidade média de mercado foi superior a 100%. Em relação ao Prêmio Emitido pelo mercado neste período, observou-se diminuição média de 0,02 milhões de reais por mês, com correspondente diminuição média de 97,60% por mês na Sinistralidade.

Ramo 0743 - Stop Loss

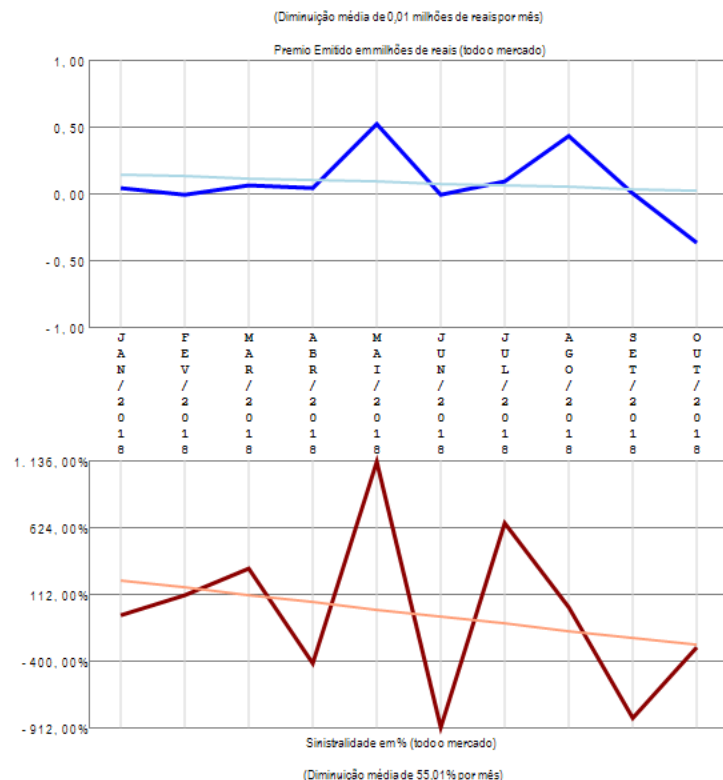
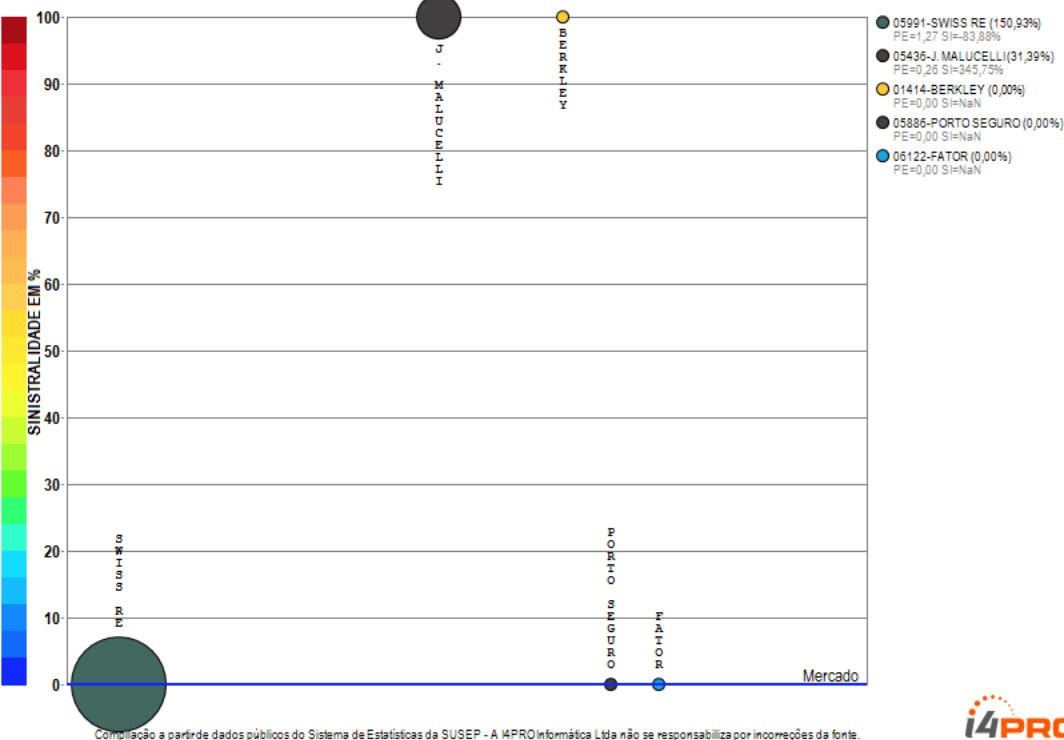
Análise entre JAN/2018 e OUT/2018 da relevância empresarial e da sinistralidade do ramo:
0743 - Stop Loss



O ramo 0743 - Stop Loss apresenta poucos competidores (2) no período de JAN/2018 a OUT/2018, quando a sinistralidade média de mercado foi negativa. Em relação ao Prêmio Emitido pelo mercado neste período, observou-se diminuição média de 0,00 milhões de reais por mês, com correspondente diminuição média de 1,21% por mês na Sinistralidade.

Ramo 0745 - Garantia de Obrigações Públicas (RUNOFF, migrou para 0775)

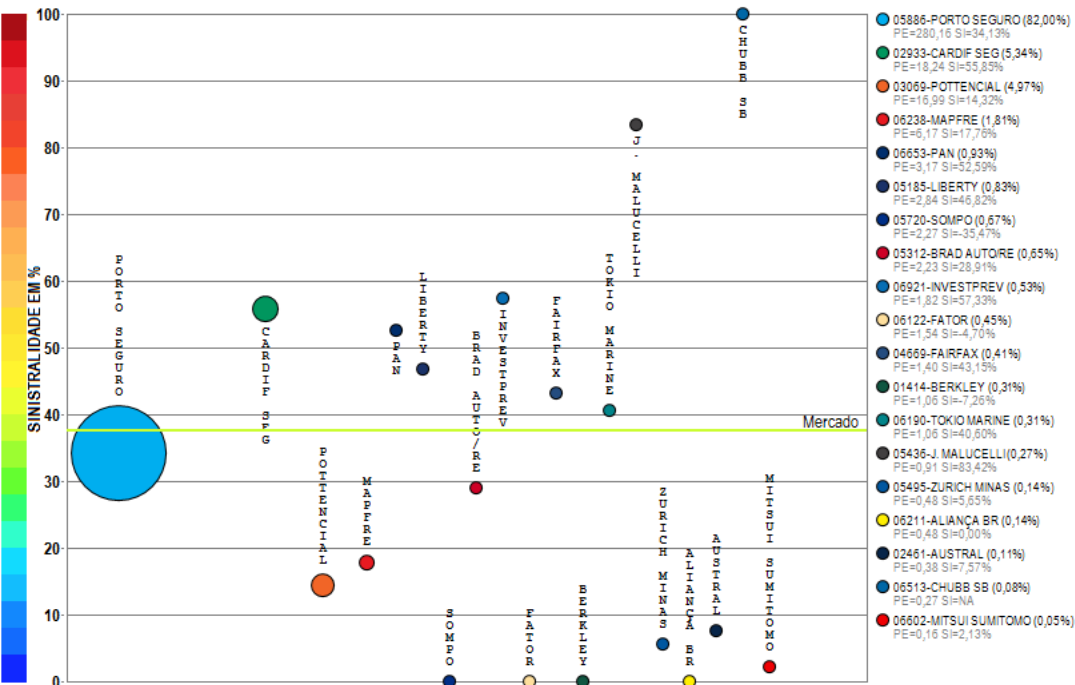
Análise entre JAN/2018 e OUT/2018 da relevância empresarial e da sinistralidade do ramo:
0745 - Garantia de Obrigações Públicas (RUNOFF, migrou para 0775)



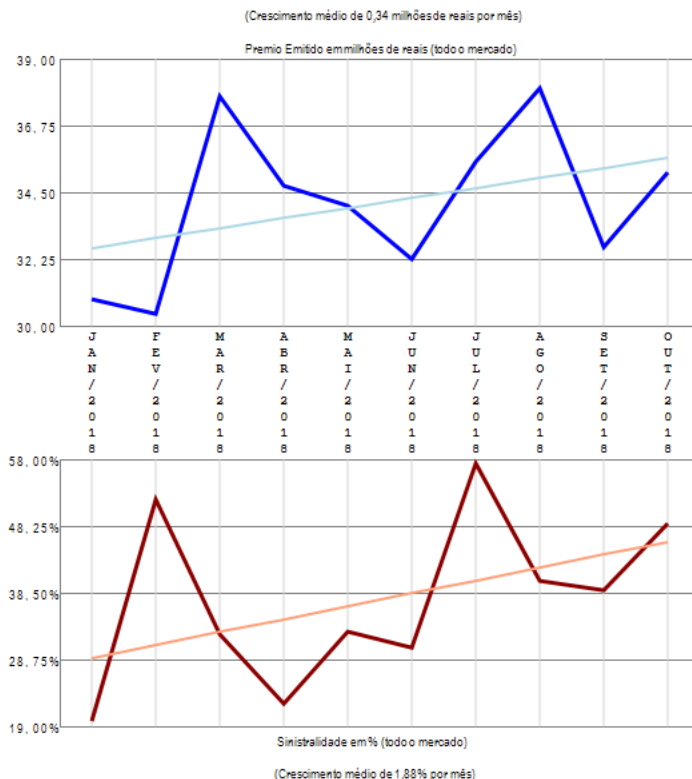
O ramo 0745 - Garantia de Obrigações Públicas (RUNOFF, migrou para 0775) apresenta poucos competidores (5) no período de JAN/2018 a OUT/2018, quando a sinistralidade média de mercado foi negativa. Em relação ao Prêmio Emitido pelo mercado neste período, observou-se diminuição média de 0,01 milhões de reais por mês, com correspondente diminuição média de 55,01% por mês na Sinistralidade.

Ramo 0746 - Fiança Locatícia

Análise entre JAN/2018 e OUT/2018 da relevância empresarial e da sinistralidade do ramo:
0746 - Fiança Locatícia



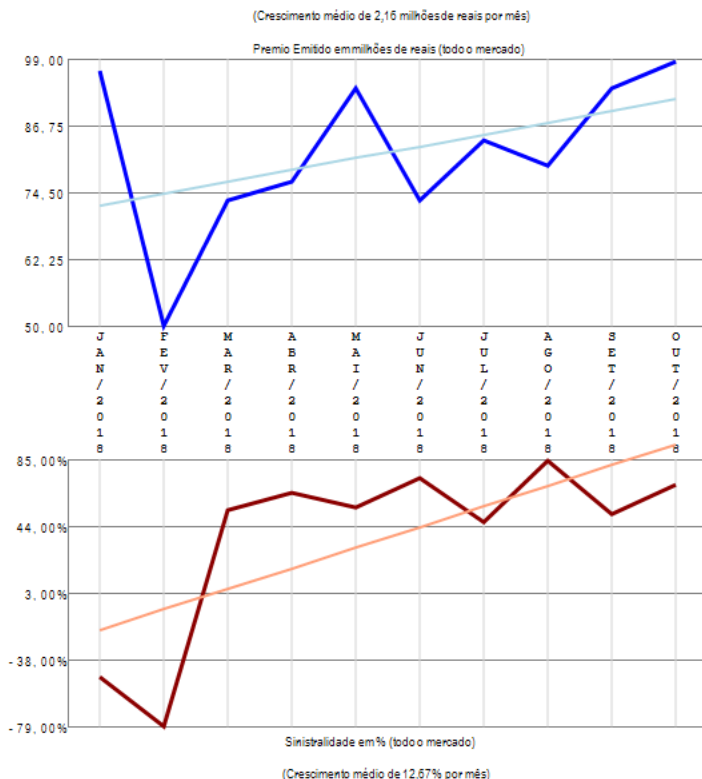
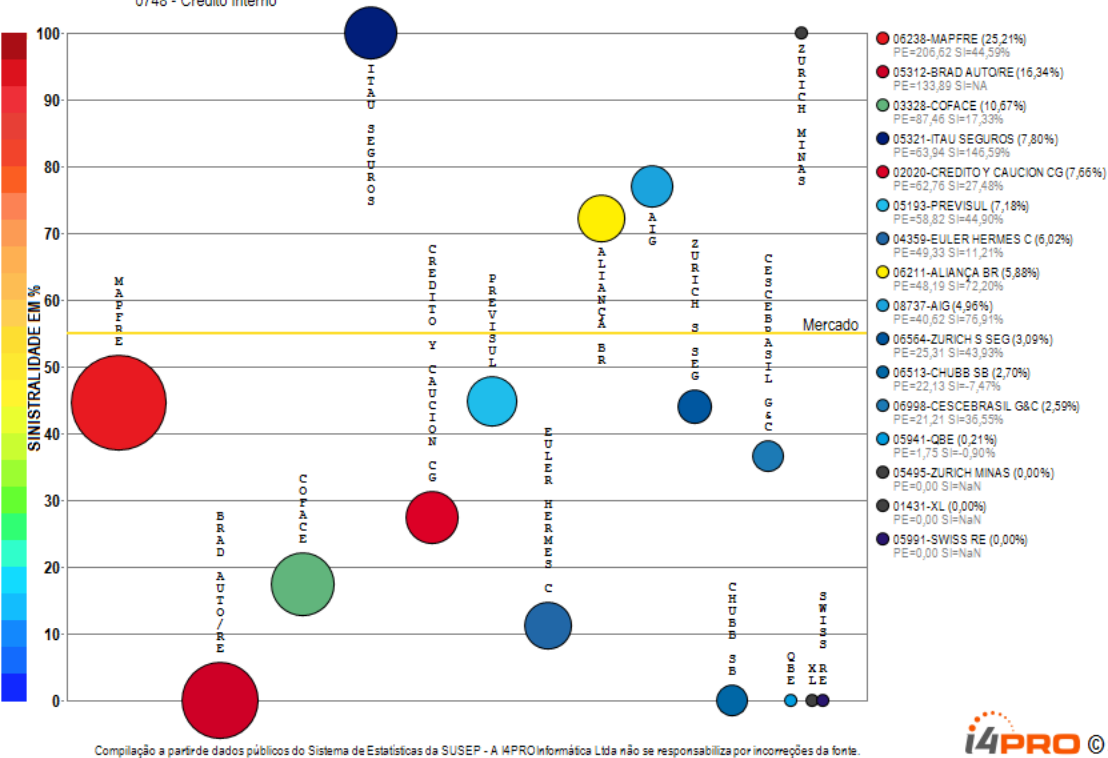
Compilação a partir de dados públicos do Sistema de Estatísticas da SUSEP - A I4PRO Informática Ltda não se responsabiliza por incorreções da fonte.



O ramo 0746 - Fiança Locatícia apresenta vários competidores (19) no período de JAN/2018 a OUT/2018, quando a sinistralidade média de mercado foi de 37,67%. Em relação ao Prêmio Emitido pelo mercado neste período, observou-se crescimento médio de 0,34 milhões de reais por mês, com correspondente crescimento médio de 1,88% por mês na Sinistralidade.

Ramo 0748 - Crédito Interno

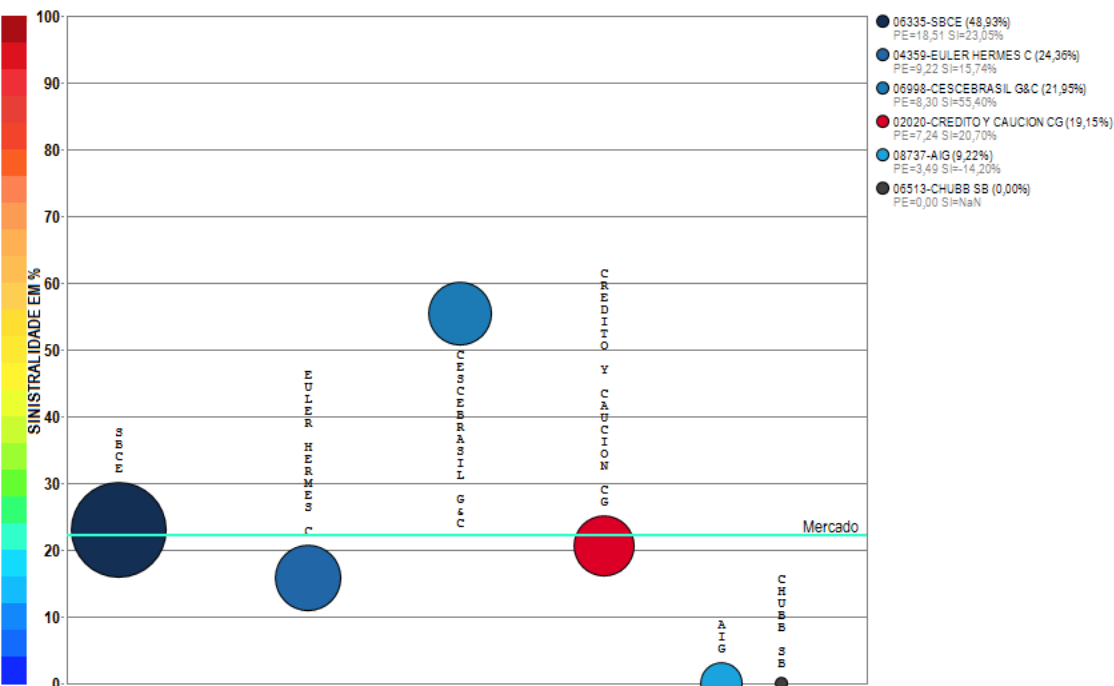
Análise entre JAN/2018 e OUT/2018 da relevância empresarial e da sinistralidade do ramo:
0748 - Crédito Interno



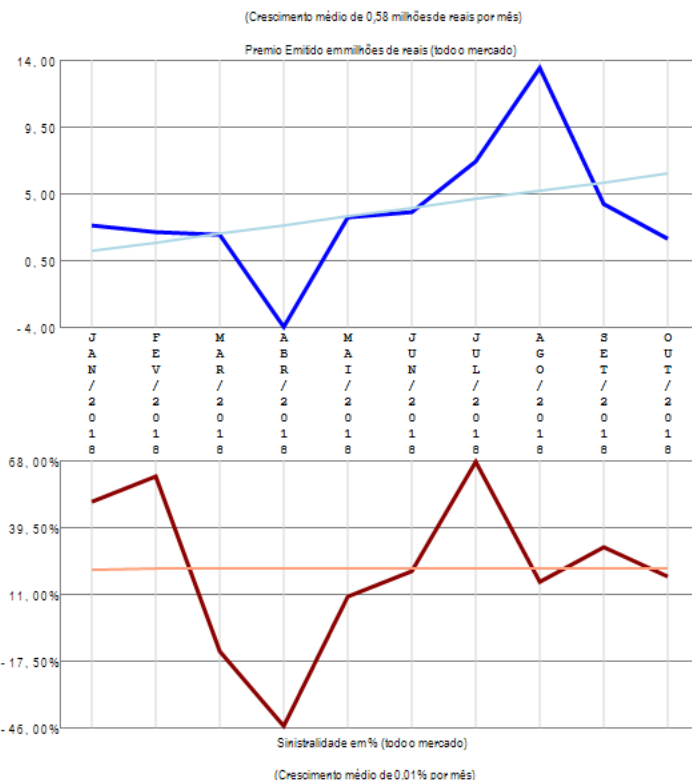
O ramo 0748 - Crédito Interno apresenta vários competidores (16) no período de JAN/2018 a OUT/2018, quando a sinistralidade média de mercado foi de 55,06%. Em relação ao Prêmio Emitido pelo mercado neste período, observou-se crescimento médio de 2,16 milhões de reais por mês, com correspondente crescimento médio de 12,67% por mês na Sinistralidade.

Ramo 0749 - Crédito à Exportação

Análise entre JAN/2018 e OUT/2018 da relevância empresarial e da sinistralidade do ramo:
0749 - Crédito à Exportação



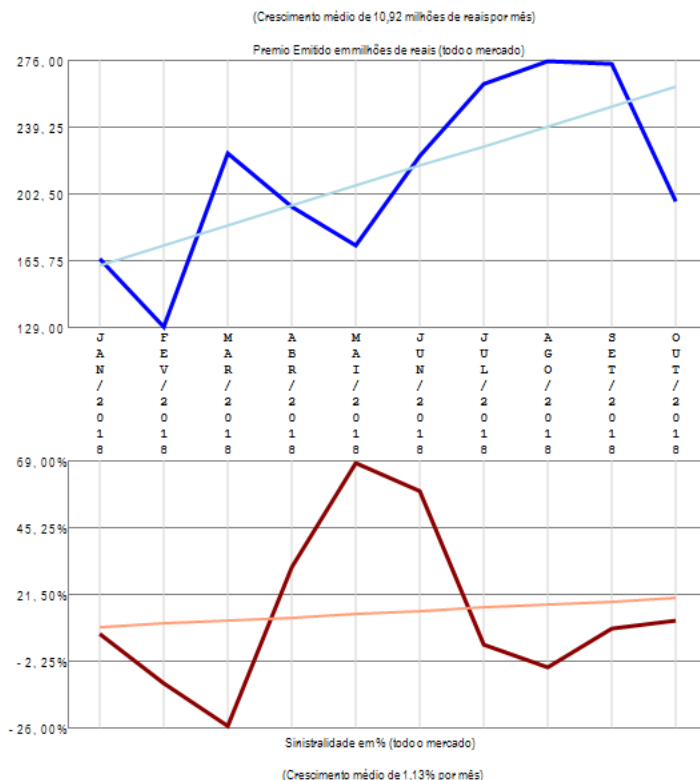
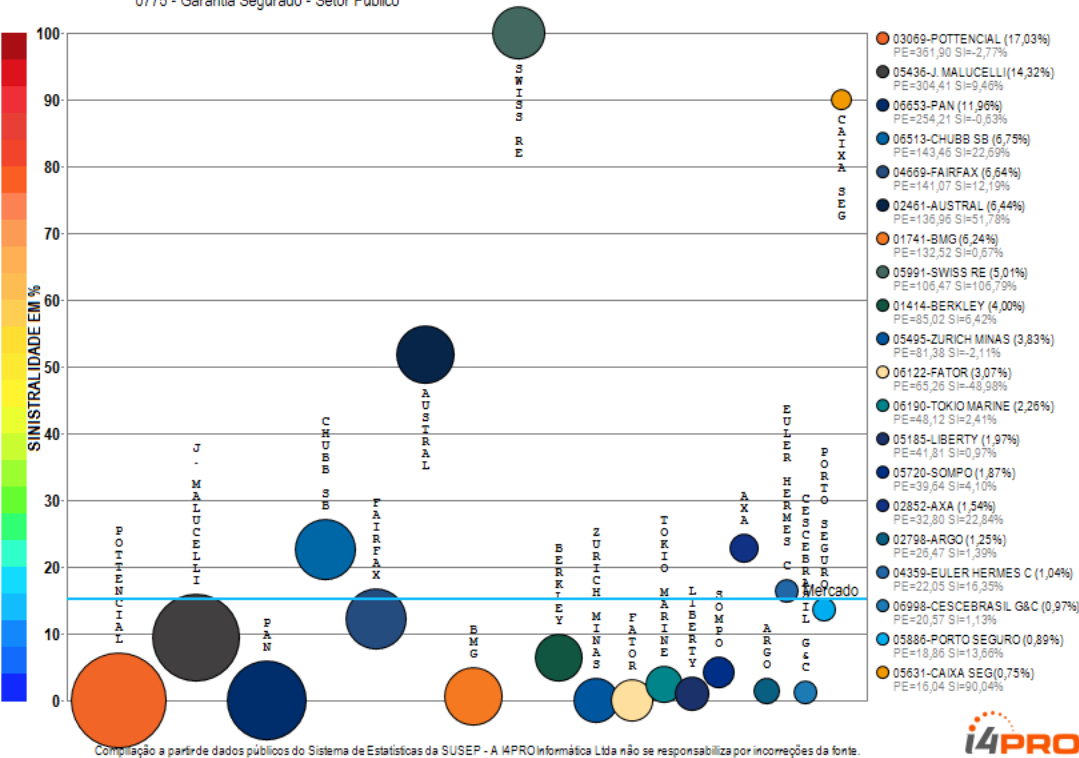
Compilação a partir de dados públicos do Sistema de Estatísticas da SUSEP - A I4PRO Informática Ltda não se responsabiliza por incorreções da fonte.



O ramo 0749 - Crédito à Exportação apresenta vários competidores (6) no período de JAN/2018 a OUT/2018, quando a sinistralidade média de mercado foi de 22,15%. Em relação ao Prêmio Emitido pelo mercado neste período, observou-se crescimento médio de 0,58 milhões de reais por mês, com correspondente crescimento médio de 0,01% por mês na Sinistralidade.

Ramo 0775 - Garantia Segurado - Setor Público

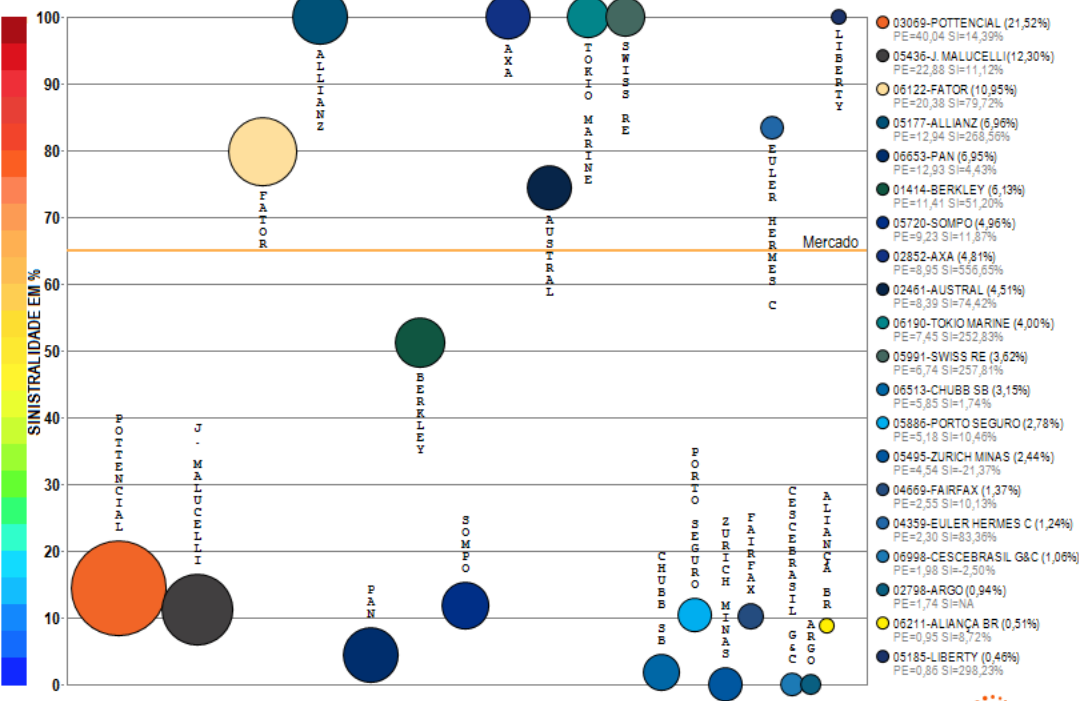
Análise entre JAN/2018 e OUT/2018 da relevância empresarial e da sinistralidade do ramo:
0775 - Garantia Segurado - Setor Público



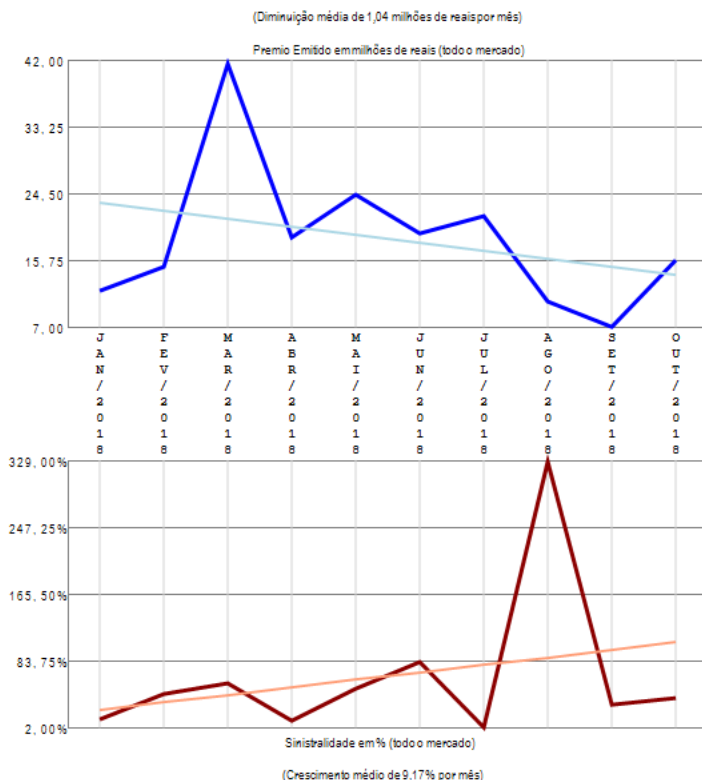
O ramo 0775 - Garantia Segurado - Setor Público apresenta vários competidores (30) no período de JAN/2018 a OUT/2018, quando a sinistralidade média de mercado foi de 15,27%. Em relação ao Prêmio Emitido pelo mercado neste período, observou-se crescimento médio de 10,92 milhões de reais por mês, com correspondente crescimento médio de 1,13% por mês na Sinistralidade. Além das 20 companhias apresentadas no gráfico existem outros participantes deste segmento (AIG / MAPFRE / ALSEG / SAFRA / GENERALI / ALIANÇA BR / ALLIANZ / EXCELSIOR / XL), perfazendo outros R\$ 2125,23 milhões em prêmio emitido.

Ramo 0776 - Garantia Segurado - Setor Privado

Análise entre JAN/2018 e OUT/2018 da relevância empresarial e da sinistralidade do ramo:
0776 - Garantia Segurado - Setor Privado



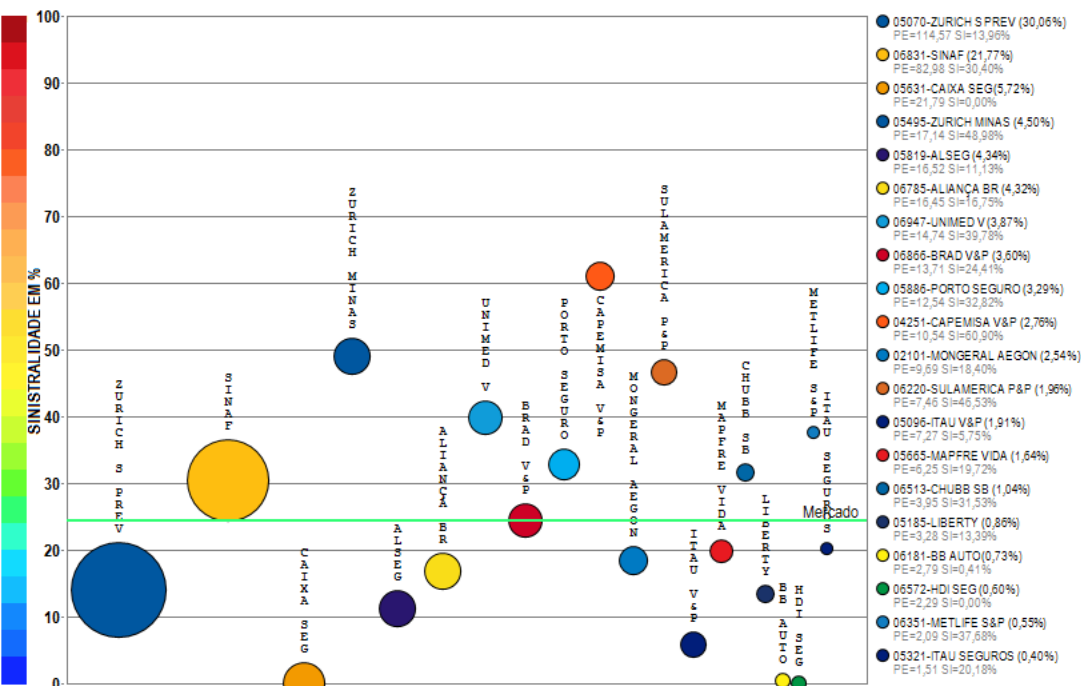
Compilação a partir de dados públicos do Sistema de Estatísticas da SUSEP - A I4PRO Informática Ltda não se responsabiliza por incorreções da fonte.



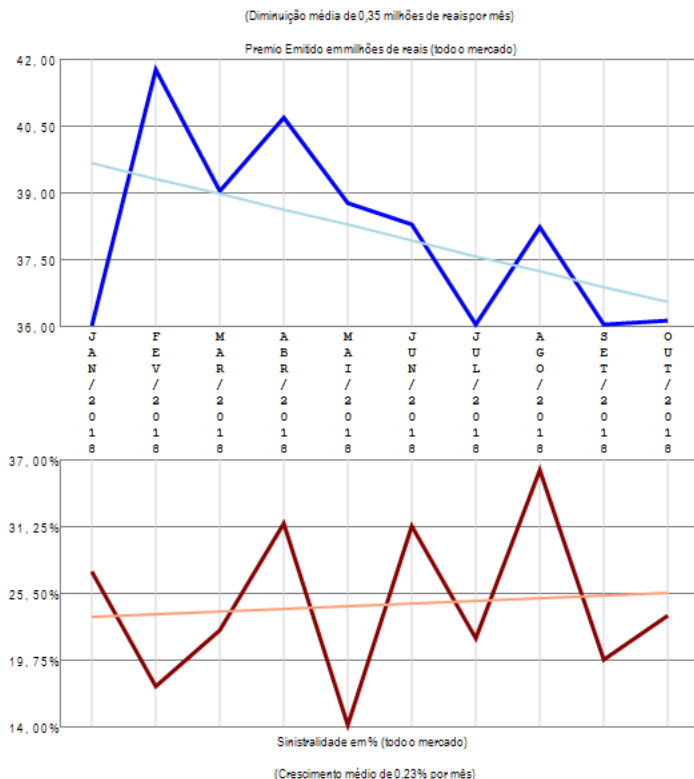
O ramo 0776 - Garantia Segurado - Setor Privado apresenta vários competidores (28) no período de JAN/2018 a OUT/2018, quando a sinistralidade média de mercado foi de 64,98%. Em relação ao Prêmio Emitido pelo mercado neste período, observou-se diminuição média de 1,04 milhões de reais por mês, com correspondente crescimento médio de 9,17% por mês na Sinistralidade. Além das 20 companhias apresentadas no gráfico existem outros participantes deste segmento (XL / SAFRA / EXCELSIOR), perfazendo outros R\$ 186,08 milhões em prêmio emitido.

Ramo 0929 - Seguro Funeral

Análise entre JAN/2018 e OUT/2018 da relevância empresarial e da sinistralidade do ramo:
0929 - Seguro Funeral

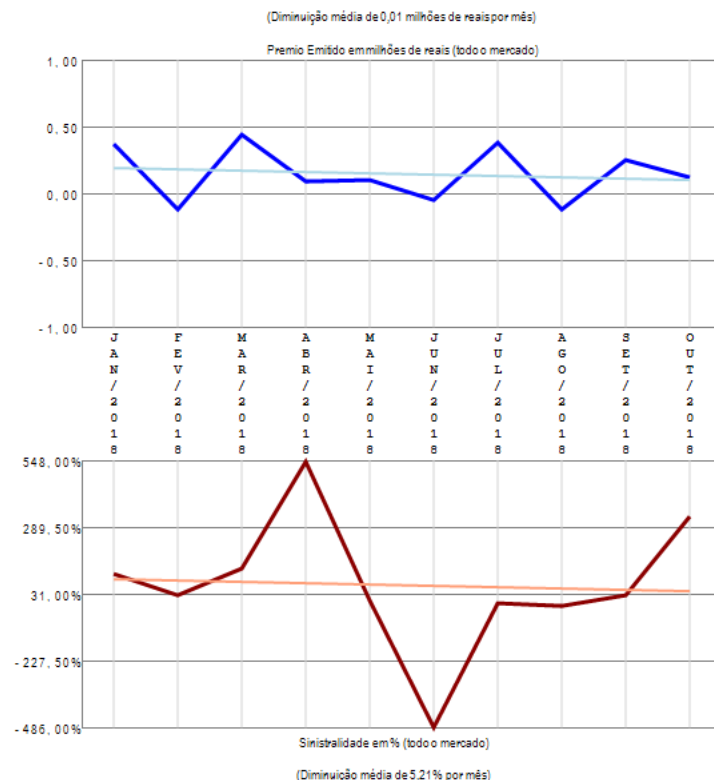
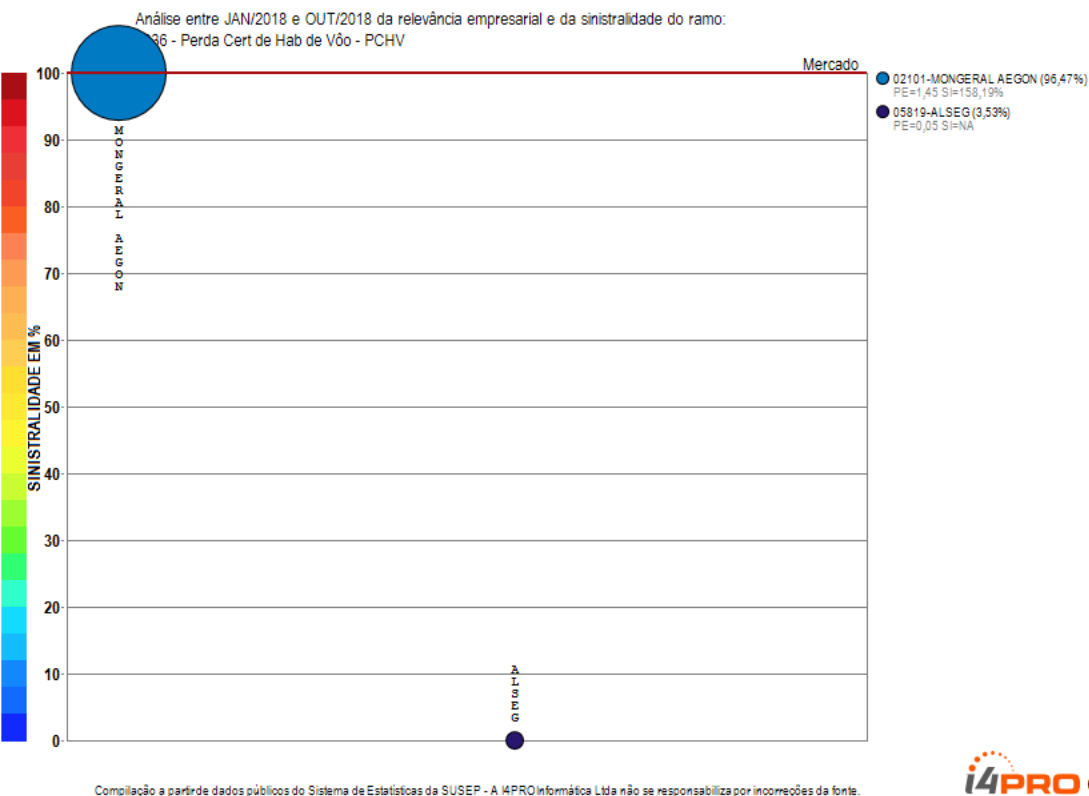


Compilação a partir de dados públicos do Sistema de Estatísticas da SUSEP - A I4PRO Informática Ltda não se responsabiliza por incorreções da fonte.



O ramo 0929 - Seguro Funeral apresenta vários competidores (41) no período de JAN/2018 a OUT/2018, quando a sinistralidade média de mercado foi de 24,50%. Em relação ao Prêmio Emitido pelo mercado neste período, observou-se diminuição média de 0,35 milhões de reais por mês, com correspondente crescimento médio de 0,23% por mês na Sinistralidade. Além das 20 companhias apresentadas no gráfico existem outros participantes deste segmento (TOKIO MARINE / PREVISUL / MBM / ICATU / ALFA V&P / CENTAURO V&P / UNIAO / SICOOB / GENERALI / RIO GRANDE / SOMPO / MAPFRE / ALLIANZ / OMINT / GENTE / MITSUI SUMITOMO / SURA / PRUDENTIAL-G / SABEMI / USEBENS), perfazendo outros R\$ 381,08 milhões em prêmio emitido.

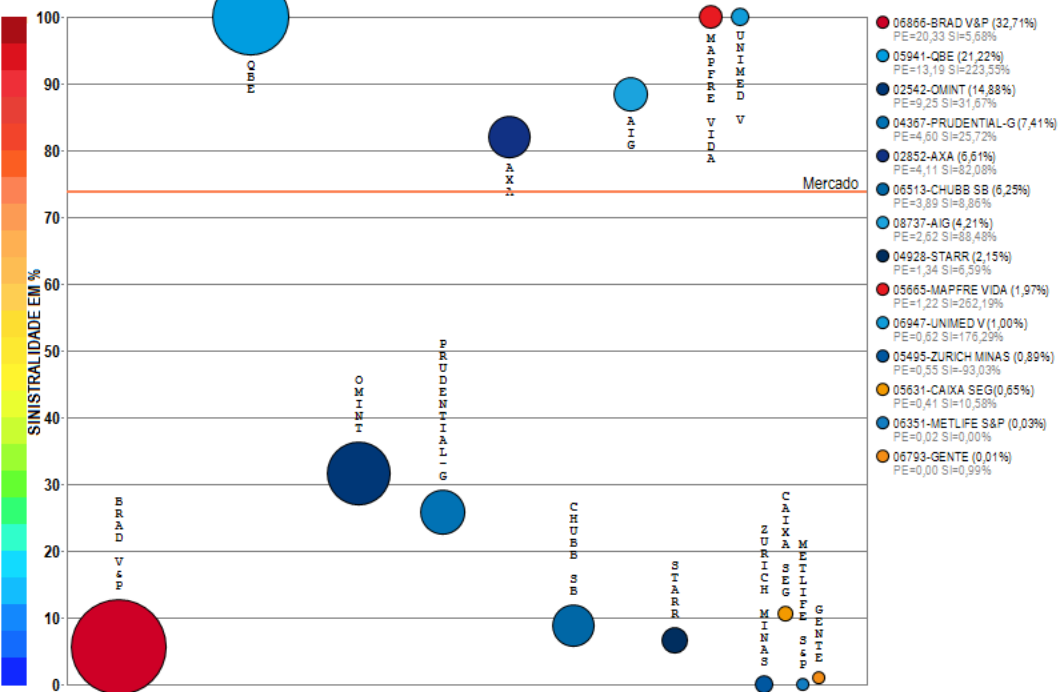
Ramo 0936 - Perda Cert de Hab de Vôo - PCHV



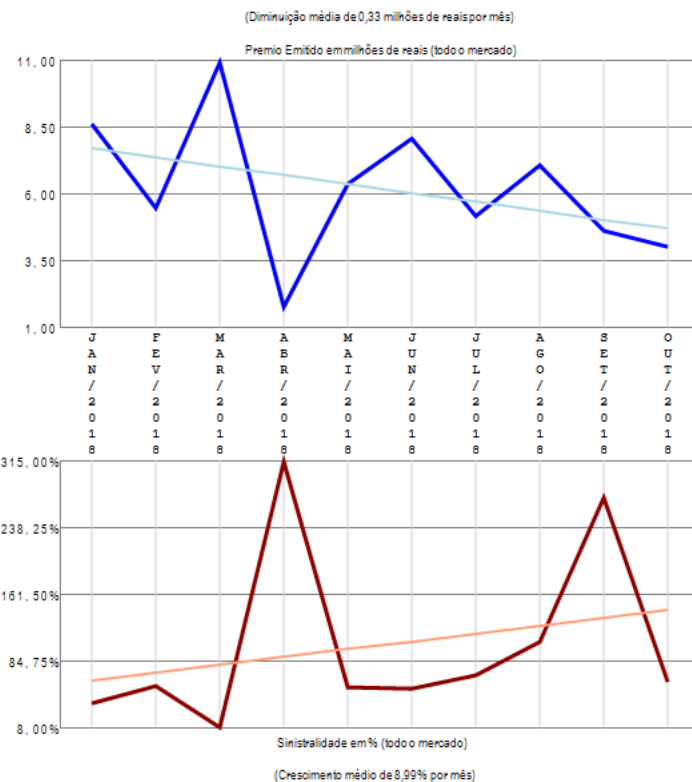
O ramo 0936 - Perda Cert de Hab de Vôo - PCHV apresenta poucos competidores (2) no período de JAN/2018 a OUT/2018, quando a sinistralidade média de mercado foi superior a 100%. Em relação ao Prêmio Emitido pelo mercado neste período, observou-se diminuição média de 0,01 milhões de reais por mês, com correspondente diminuição média de 5,21% por mês na Sinistralidade.

Ramo 0969 - Viagem

Análise entre JAN/2018 e OUT/2018 da relevância empresarial e da sinistralidade do ramo:
0969 - Viagem



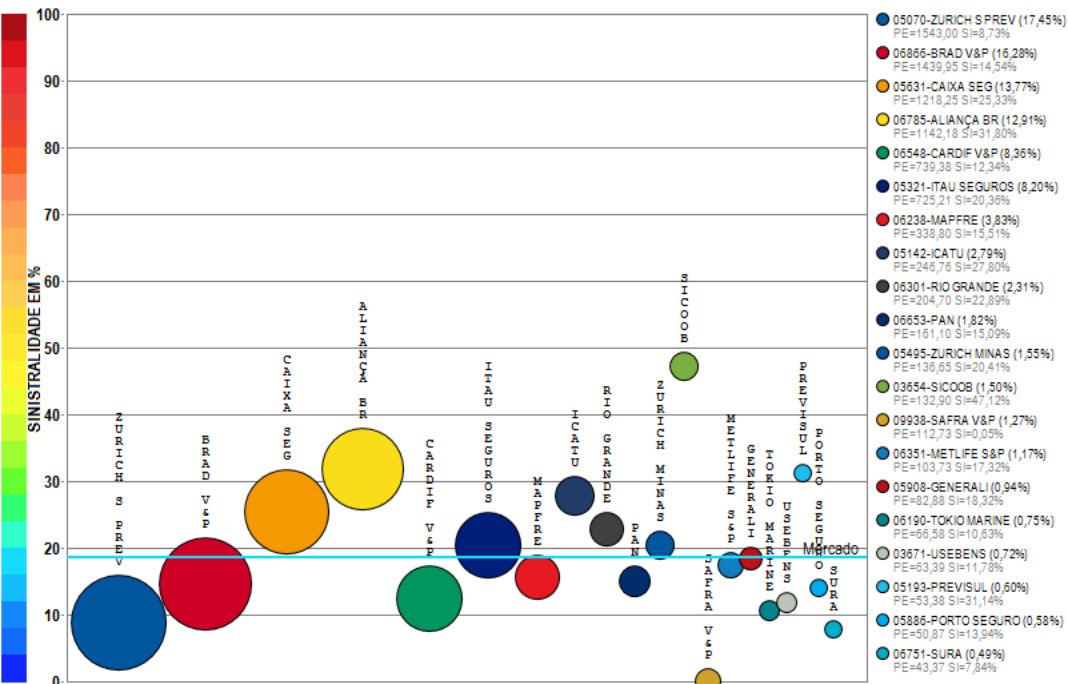
Compilação a partir de dados públicos do Sistema de Estatísticas da SUSEP - A I4PRO Informática Ltda não se responsabiliza por incorreções da fonte.



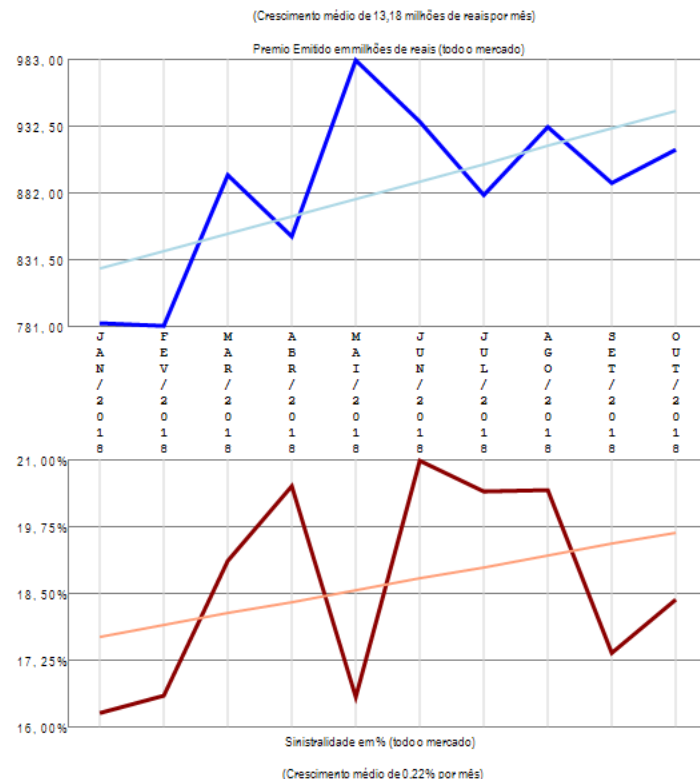
O ramo 0969 - Viagem apresenta vários competidores (14) no período de JAN/2018 a OUT/2018, quando a sinistralidade média de mercado foi de 73,73%. Em relação ao Prêmio Emitido pelo mercado neste período, observou-se diminuição média de 0,33 milhões de reais por mês, com correspondente crescimento médio de 8,99% por mês na Sinistralidade.

Ramo 0977 - Prestamista (exceto Habitacional e Rural)

Análise entre JAN/2018 e OUT/2018 da relevância empresarial e da sinistralidade do ramo:
0977 - Prestamista (exceto Habitacional e Rural)

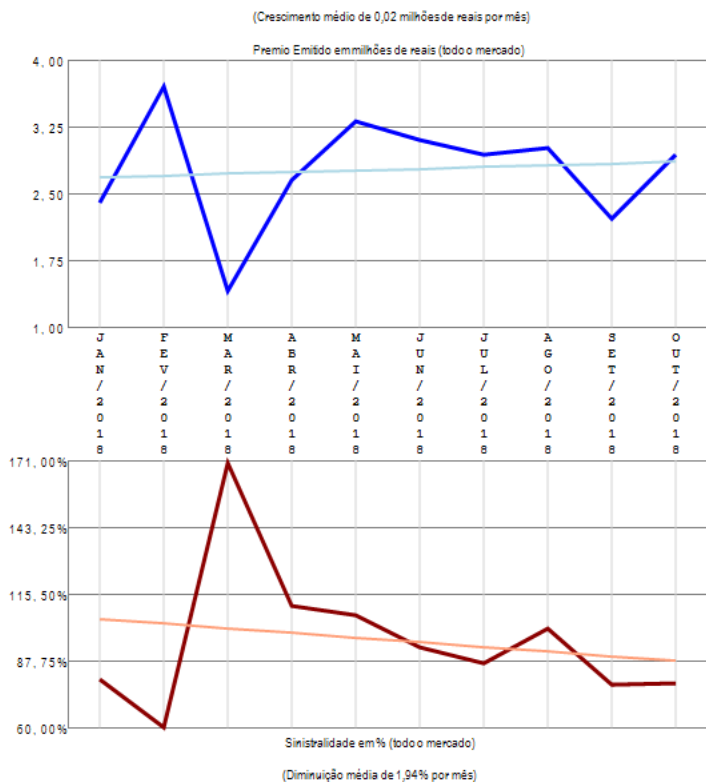
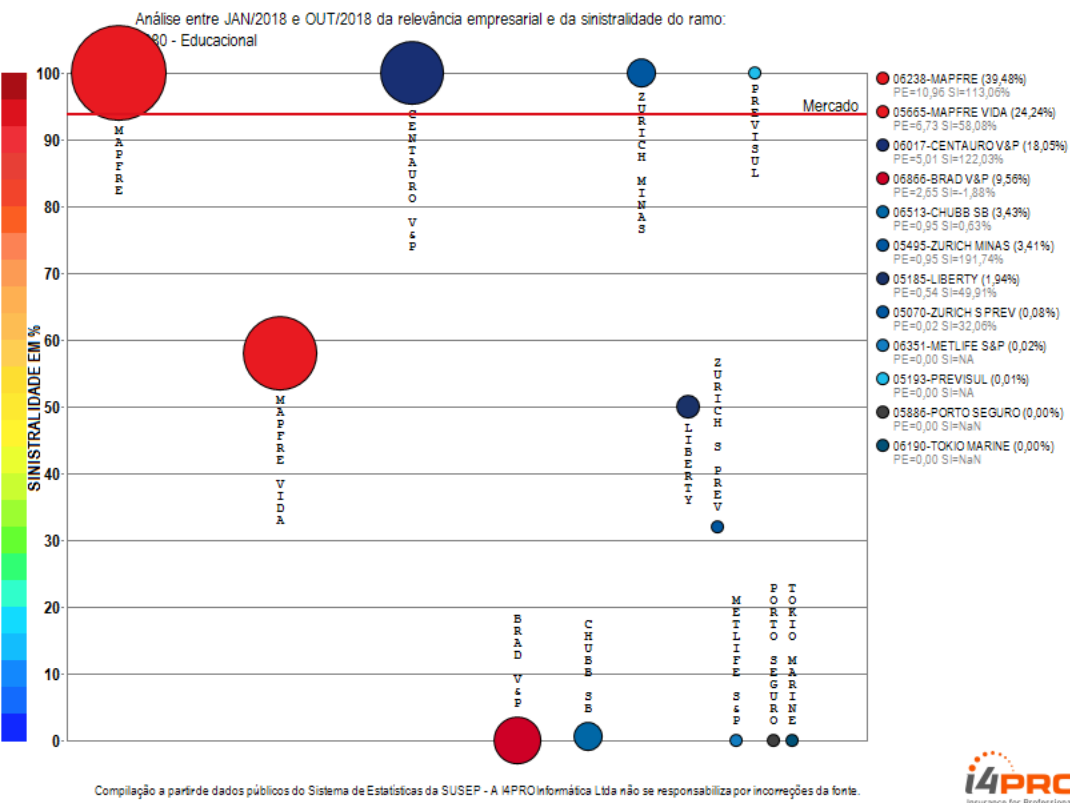


Compilação a partir de dados públicos do Sistema de Estatísticas da SUSEP - A I4PRO Informática Ltda não se responsabiliza por incorreções da fonte.



O ramo 0977 - Prestamista (exceto Habitacional e Rural) apresenta vários competidores (48) no período de JAN/2018 a OUT/2018, quando a sinistralidade média de mercado foi de 18,68%. Em relação ao Prêmio Emitido pelo mercado neste período, observou-se crescimento médio de 13,18 milhões de reais por mês, com correspondente crescimento médio de 0,22% por mês na Sinistralidade. Além das 20 companhias apresentadas no gráfico existem outros participantes deste segmento (ALSEG / SULAMERICA P&P / ALLIANZ / SOMPO / SANCOR / QBE / ALFA V&P / VIRGINIA / LIBERTY / MONGERAL AEGON / UNIMED V / ASSURANT / AXA / CAPEMISA V&P / BANESTES / CHUBB SB / CENTAURO V&P / BRADESCO SEG / INVESTPREV / KIRTON SG / SABEMI / COMPREV V&P / UNIAO / INVESTPREV V&P / MAPFRE VIDA / MBM / ITAU V&P), perfazendo outros R\$ 8844,42 milhões em prêmio emitido.

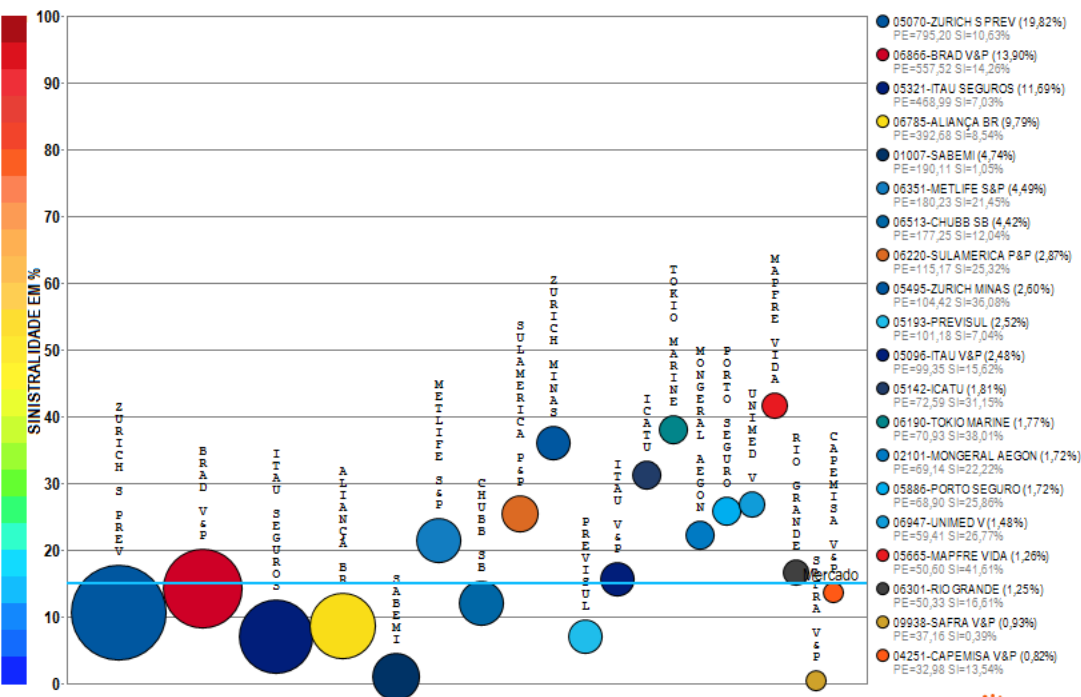
Ramo 0980 - Educacional



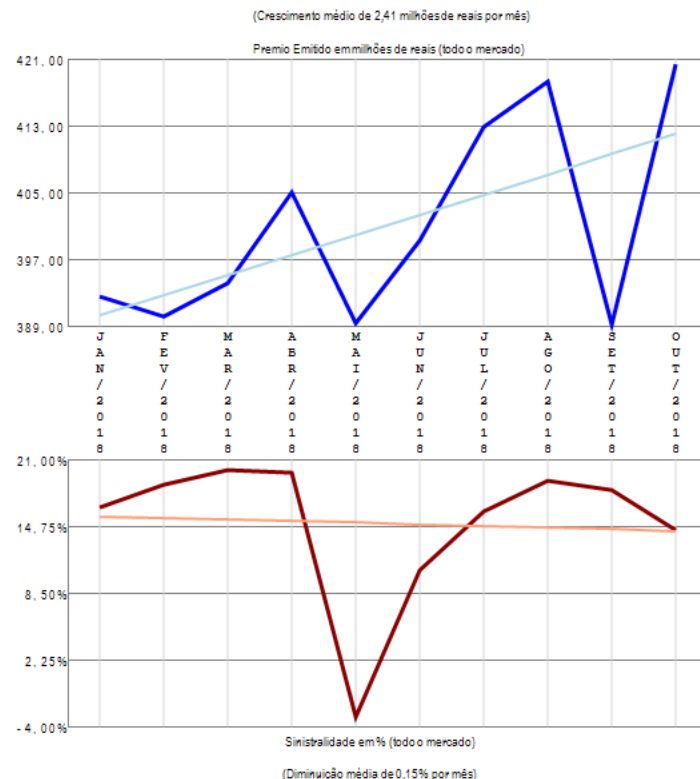
O ramo 0980 - Educacional apresenta vários competidores (12) no período de JAN/2018 a OUT/2018, quando a sinistralidade média de mercado foi de 93,75%. Em relação ao Prêmio Emitido pelo mercado neste período, observou-se crescimento médio de 0,02 milhões de reais por mês, com correspondente diminuição média de 1,94% por mês na Sinistralidade.

Ramo 0982 - Acidentes Pessoais

Análise entre JAN/2018 e OUT/2018 da relevância empresarial e da sinistralidade do ramo:
0982 - Acidentes Pessoais



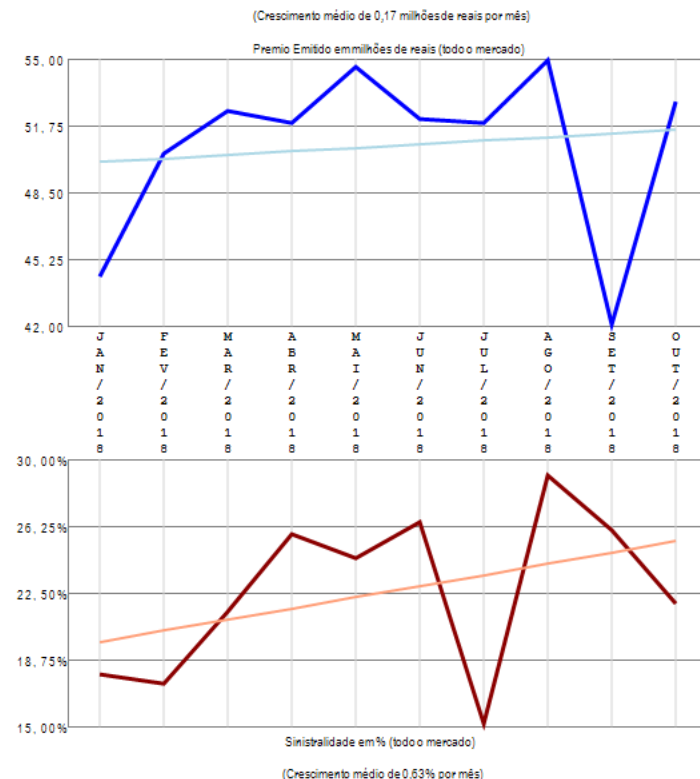
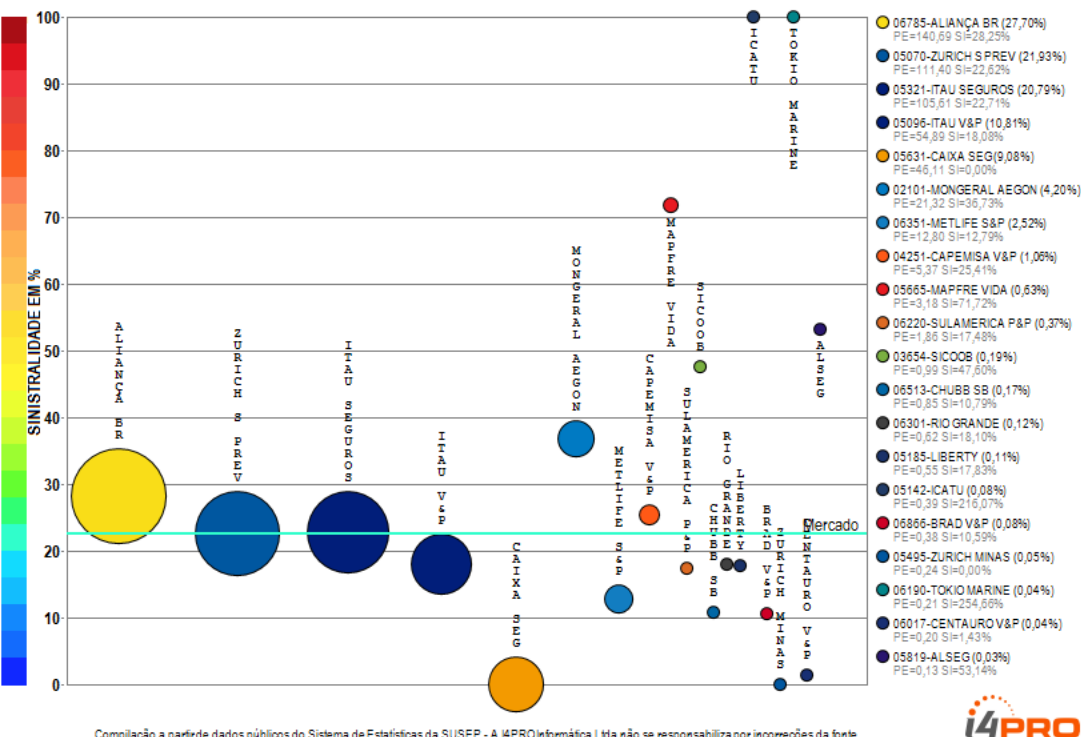
Compilação a partir de dados públicos do Sistema de Estatísticas da SUSEP - A I4PRO Informática Ltda não se responsabiliza por incorreções da fonte.



O ramo 0982 - Acidentes Pessoais apresenta vários competidores (61) no período de JAN/2018 a OUT/2018, quando a sinistralidade média de mercado foi de 14,93%. Em relação ao Prêmio Emitido pelo mercado neste período, observou-se crescimento médio de 2,41 milhões de reais por mês, com correspondente diminuição média de 0,15% por mês na Sinistralidade. Além das 20 companhias apresentadas no gráfico existem outros participantes deste segmento (SOMPO / MAPFRE / KIRTON SG / BRADESCO SEG / ALSEG / SURA / SICOOB / CARDIF V&P / PAN / QBE / MBM / PRUDENTIAL-G / CAIXA SEG / UNIAO / LIBERTY / SINAF / GENERALI / INVESTPREV / ALLIANZ / GENTE / CENTAURO V&P / MITSUI SUMITOMO / ALFA V&P / BERKLEY / ANGELUS / BANESTES / INVESTPREV V&P / ASSURANT / OMINT / HDI SEG / SANCOR / ITAU BMG / USEBENS / HDI GLOBAL / FAIRFAX / PREVIMIL / STARR / AXA / EXCELSIOR / ALIANÇA BA), perfazendo outros R\$ 4011,97 milhões em prêmio emitido.

Ramo 0984 - Doenças Graves ou Doença Terminal

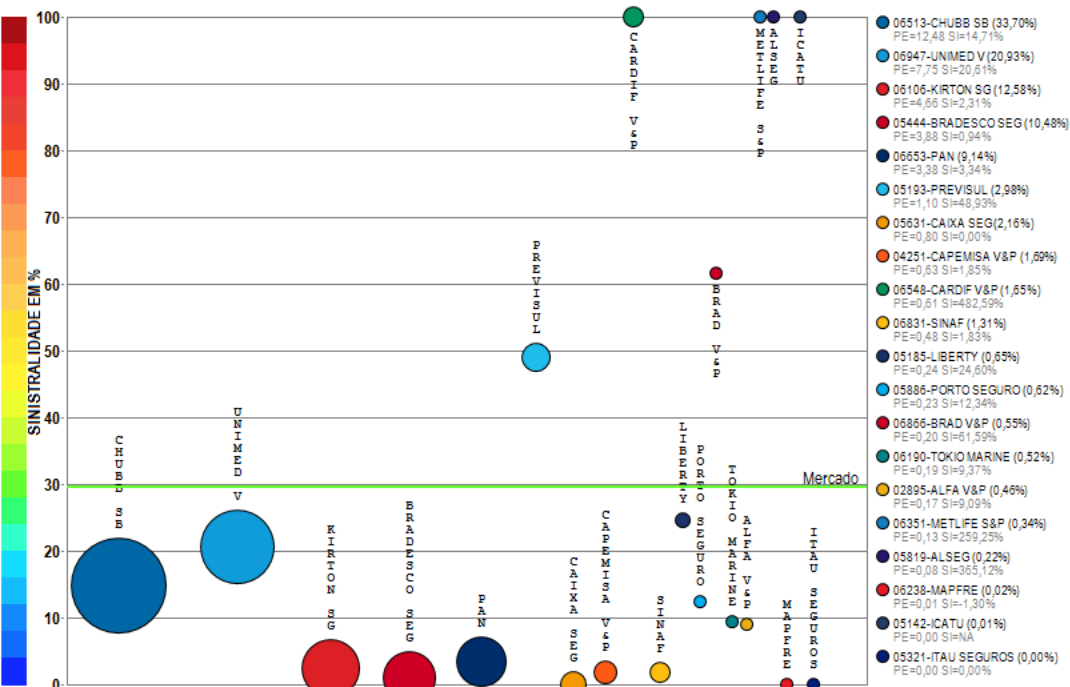
Análise entre JAN/2018 e OUT/2018 da relevância empresarial e da sinistralidade do ramo:
0984 - Doenças Graves ou Doença Terminal



O ramo 0984 - Doenças Graves ou Doença Terminal apresenta vários competidores (23) no período de JAN/2018 a OUT/2018, quando a sinistralidade média de mercado foi de 22,61%. Em relação ao Prêmio Emitido pelo mercado neste período, observou-se crescimento médio de 0,17 milhões de reais por mês, com correspondente crescimento médio de 0,63% por mês na Sinistralidade. Além das 20 companhias apresentadas no gráfico existem outros participantes deste segmento (SOMPO / SAFRA V&P / PRUDENTIAL-G), perfazendo outros R\$ 507,91 milhões em prêmio emitido.

Ramo 0987 - Desemprego/Perda de Renda

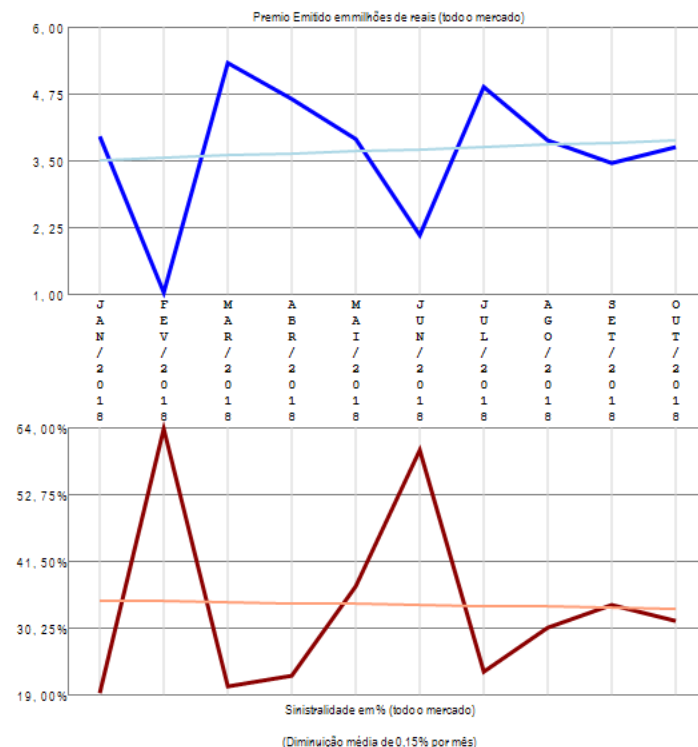
Análise entre JAN/2018 e OUT/2018 da relevância empresarial e da sinistralidade do ramo:
0987 - Desemprego/Perda de Renda



Compilação a partir de dados públicos do Sistema de Estatísticas da SUSEP - A I4PRO Informática Ltda não se responsabiliza por incorreções da fonte.



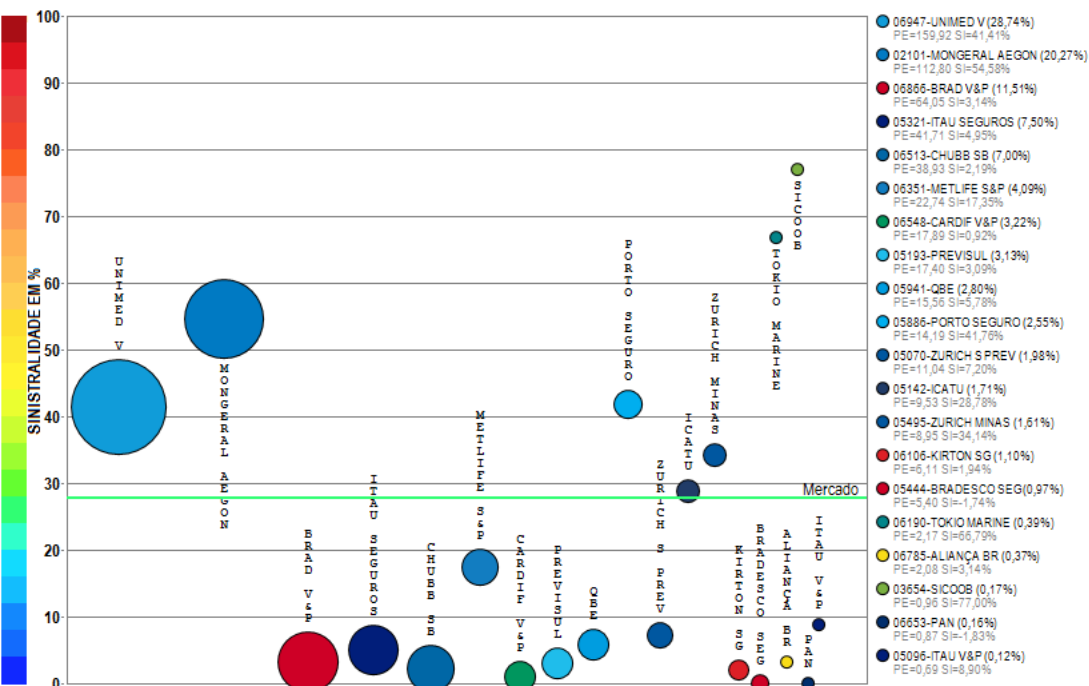
(Crescimento médio de 0,04 milhões de reais por mês)



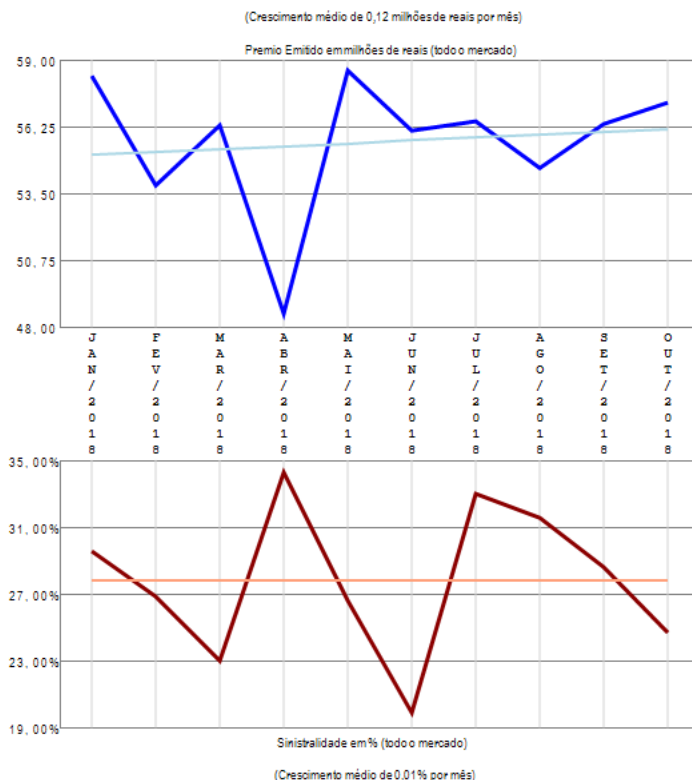
O ramo 0987 - Desemprego/Perda de Renda apresenta vários competidores (22) no período de JAN/2018 a OUT/2018, quando a sinistralidade média de mercado foi de 29,62%. Em relação ao Prêmio Emitido pelo mercado neste período, observou-se crescimento médio de 0,04 milhões de reais por mês, com correspondente diminuição média de 0,15% por mês na Sinistralidade. Além das 20 companhias apresentadas no gráfico existem outros participantes deste segmento (QBE / ZURICH MINAS), perfazendo outros R\$ 37,04 milhões em prêmio emitido.

Ramo 0990 - Eventos Aleatórios

Análise entre JAN/2018 e OUT/2018 da relevância empresarial e da sinistralidade do ramo:
0990 - Eventos Aleatórios



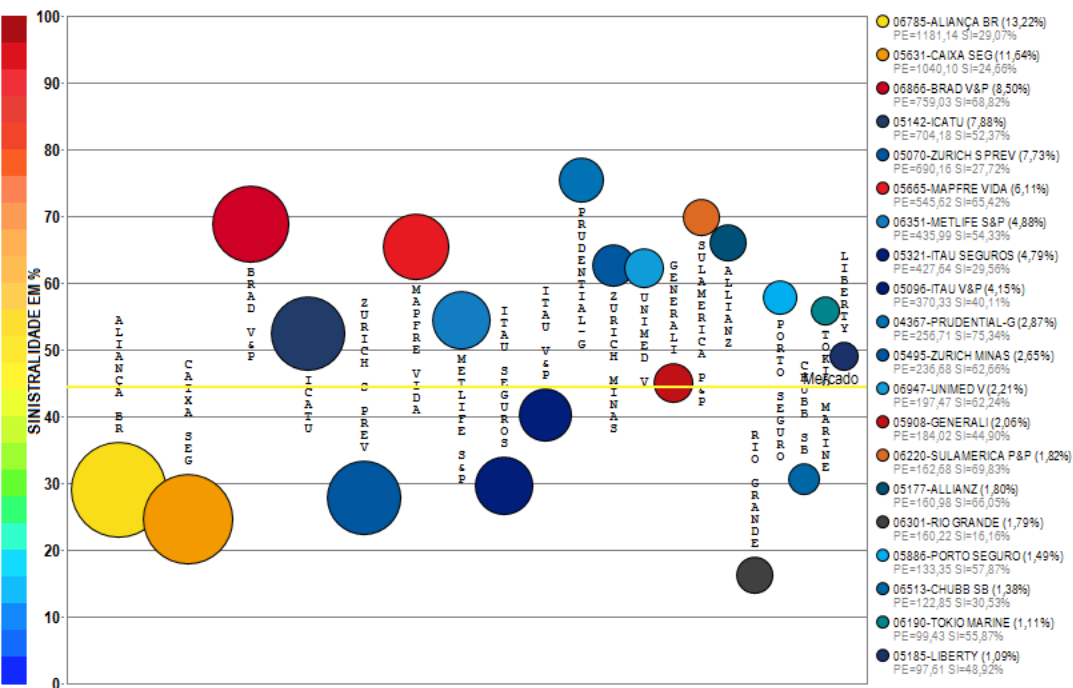
Compilação a partir de dados públicos do Sistema de Estatísticas da SUSEP - A I4PRO Informática Ltda não se responsabiliza por incorreções da fonte.



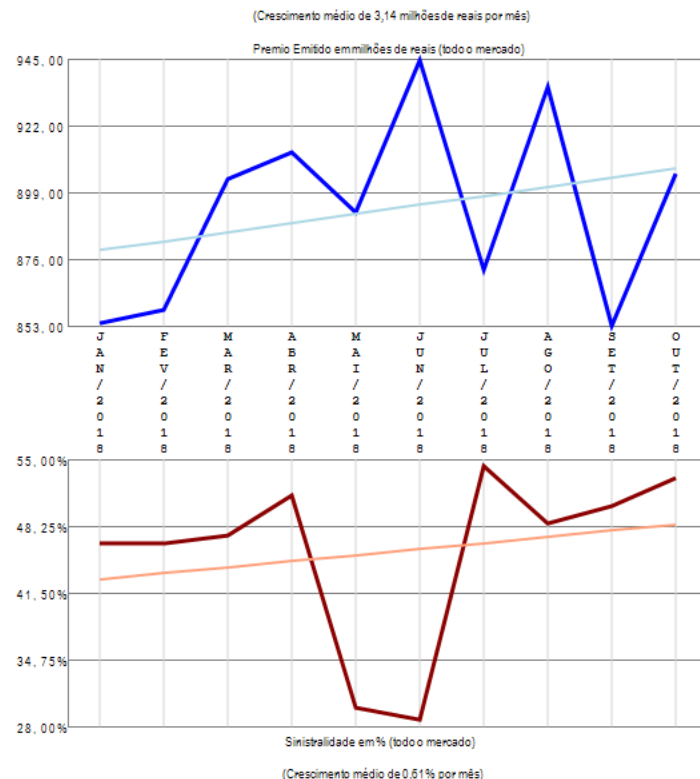
O ramo 0990 - Eventos Aleatórios apresenta vários competidores (37) no período de JAN/2018 a OUT/2018, quando a sinistralidade média de mercado foi de 27,75%. Em relação ao Prêmio Emitido pelo mercado neste período, observou-se crescimento médio de 0,12 milhões de reais por mês, com correspondente crescimento médio de 0,01% por mês na Sinistralidade. Além das 20 companhias apresentadas no gráfico existem outros participantes deste segmento (MAPFRE VIDA / GENTE / LIBERTY / CAPEMISA V&P / SOMPO / MBM / CENTAURO V&P / SULAMERICA P&P / ALLIANZ / ALSEG / USEBENS / PRUDENTIAL-G / SURA / ASSURANT / OMINT / ALFA V&P / RIO GRANDE), perfazendo outros R\$ 556,48 milhões em prêmio emitido.

Ramo 0993 - Vida

Análise entre JAN/2018 e OUT/2018 da relevância empresarial e da sinistralidade do ramo:
0993 - Vida



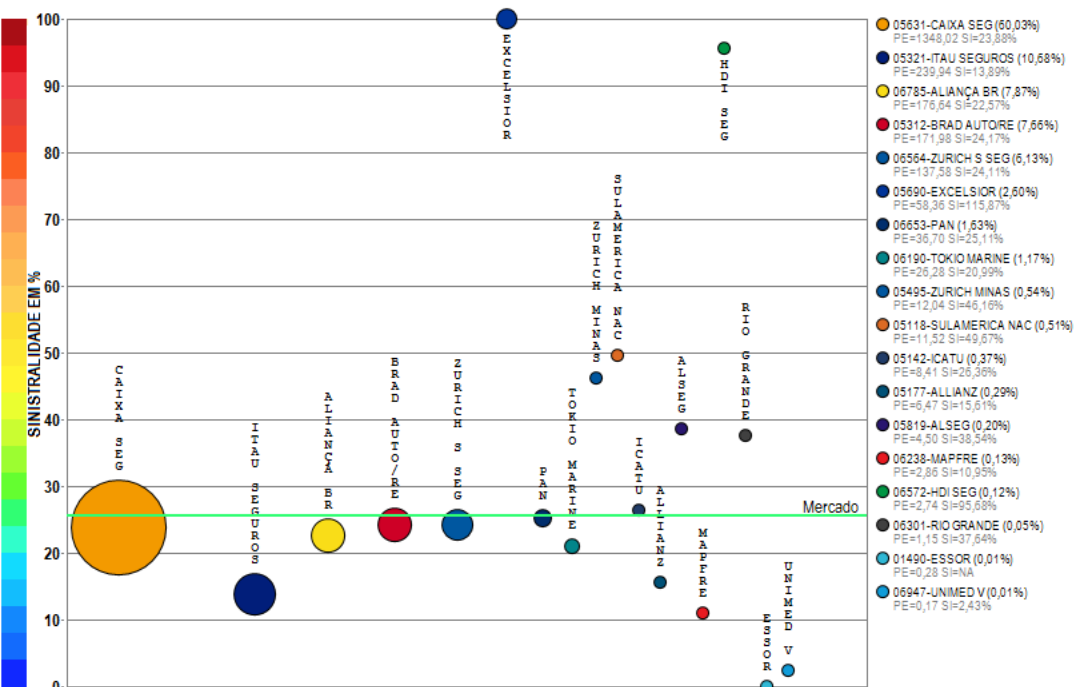
Compilação a partir de dados públicos do Sistema de Estatísticas da SUSEP - A I4PRO Informática Ltda não se responsabiliza por incorreções da fonte.



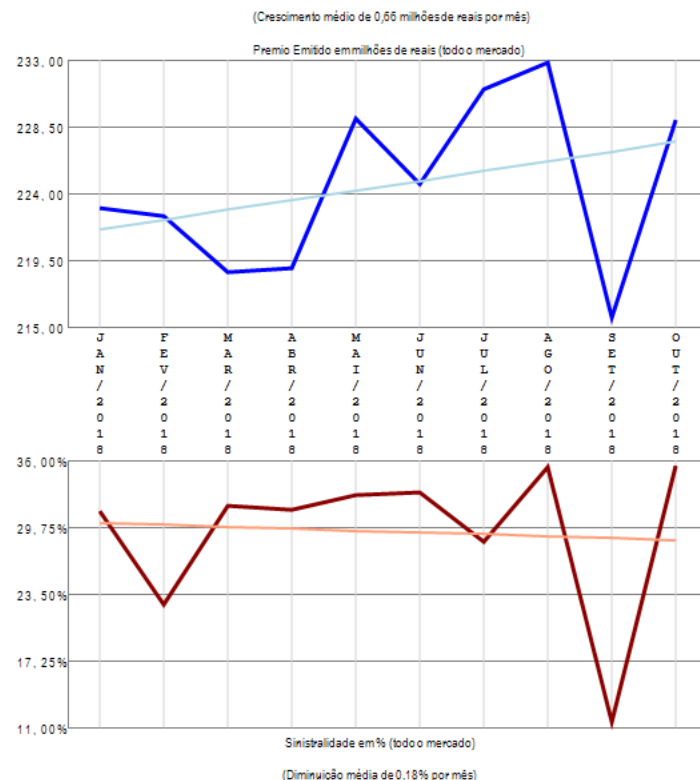
O ramo 0993 - Vida apresenta vários competidores (63) no período de JAN/2018 a OUT/2018, quando a sinistralidade média de mercado foi de 44,49%. Em relação ao Prêmio Emitido pelo mercado neste período, observou-se crescimento médio de 3,14 milhões de reais por mês, com correspondente crescimento médio de 0,61% por mês na Sinistralidade. Além das 20 companhias apresentadas no gráfico existem outros participantes deste segmento (SOMPO / AXA / MAPFRE / CARDIF V&P / MONGERAL AEGON / PREVISUL / ALSEG / BANESTES / SANCOR / KIRTON SG / BRADESCO SEG / SINAF / SICOOB / SAFRA V&P / PAN / SURA / CAPEMISA V&P / QBE / ALFA V&P / MBM / UNIAO / GENTE / MITSUI SUMITOMO / CENTAURO V&P / STARR / ITAU BMG / SULAMERICA NAC / OMINT / INVESTPREV V&P / HDI SEG / PREVIMIL / ASSURANT / COESP / ALIANÇA BA / HDI GLOBAL / EXCELSIOR / INVESTPREV / SABEMI / ANGELUS / USEBENS / BERKLEY), perfazendo outros R\$ 8933,42 milhões em prêmio emitido.

Ramo 1061 - Seg Hab Ap Mercado - Prestamista

Análise entre JAN/2018 e OUT/2018 da relevância empresarial e da sinistralidade do ramo:
1061 - Seg Hab Ap Mercado - Prestamista



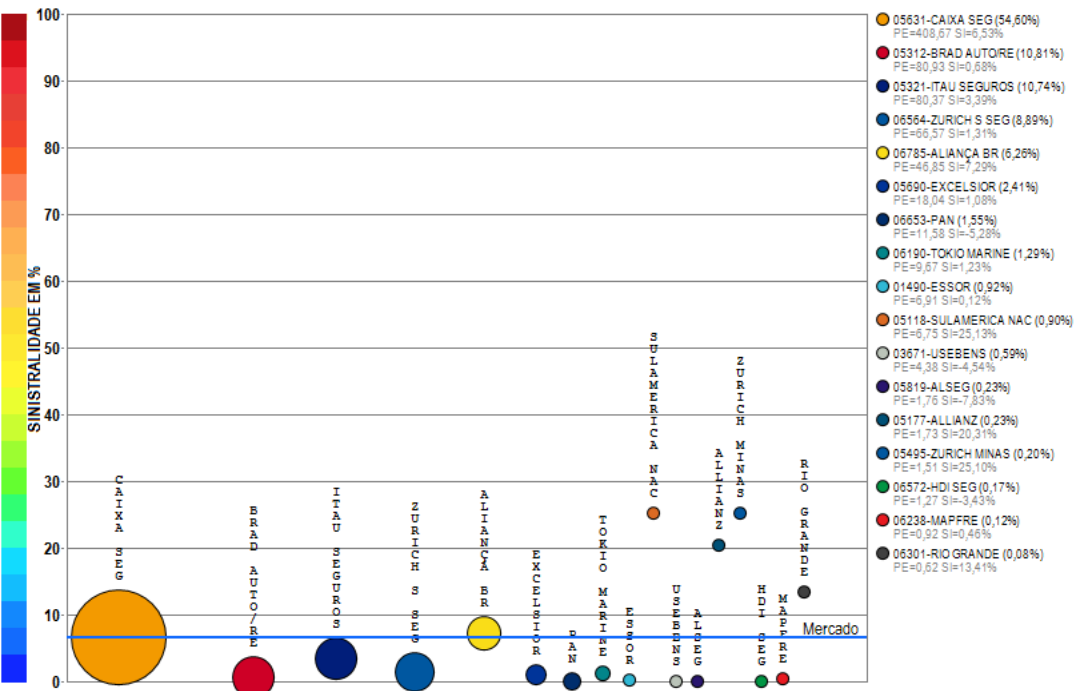
Compilação a partir de dados públicos do Sistema de Estatísticas da SUSEP - A I4PRO Informática Ltda não se responsabiliza por incorreções da fonte.



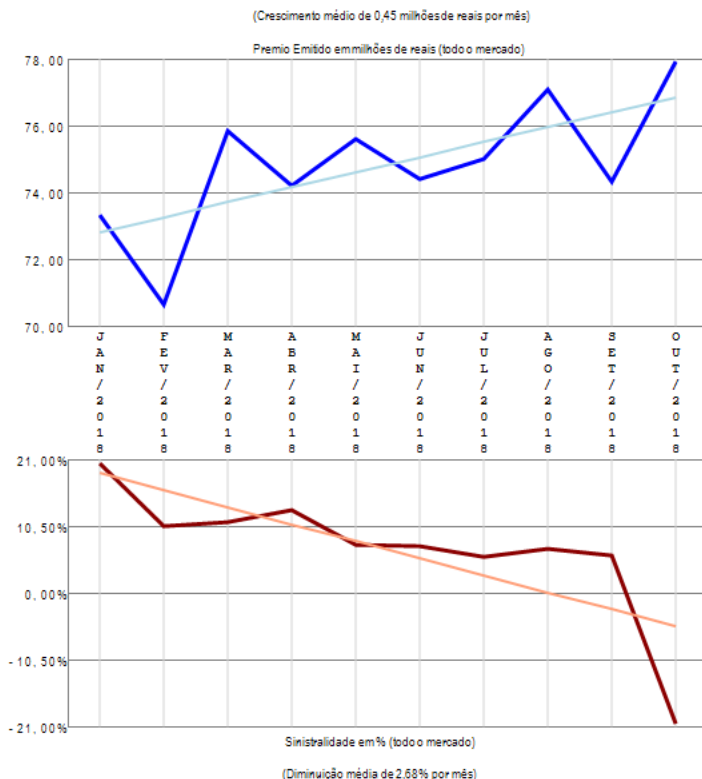
O ramo 1061 - Seg Hab Ap Mercado - Prestamista apresenta vários competidores (18) no período de JAN/2018 a OUT/2018, quando a sinistralidade média de mercado foi de 25,67%. Em relação ao Prêmio Emitido pelo mercado neste período, observou-se crescimento médio de 0,66 milhões de reais por mês, com correspondente diminuição média de 0,18% por mês na Sinistralidade.

Ramo 1065 - Seg Hab Ap Mercado - Demais Coberturas

Análise entre JAN/2018 e OUT/2018 da relevância empresarial e da sinistralidade do ramo:
1065 - Seg Hab Ap Mercado - Demais Coberturas



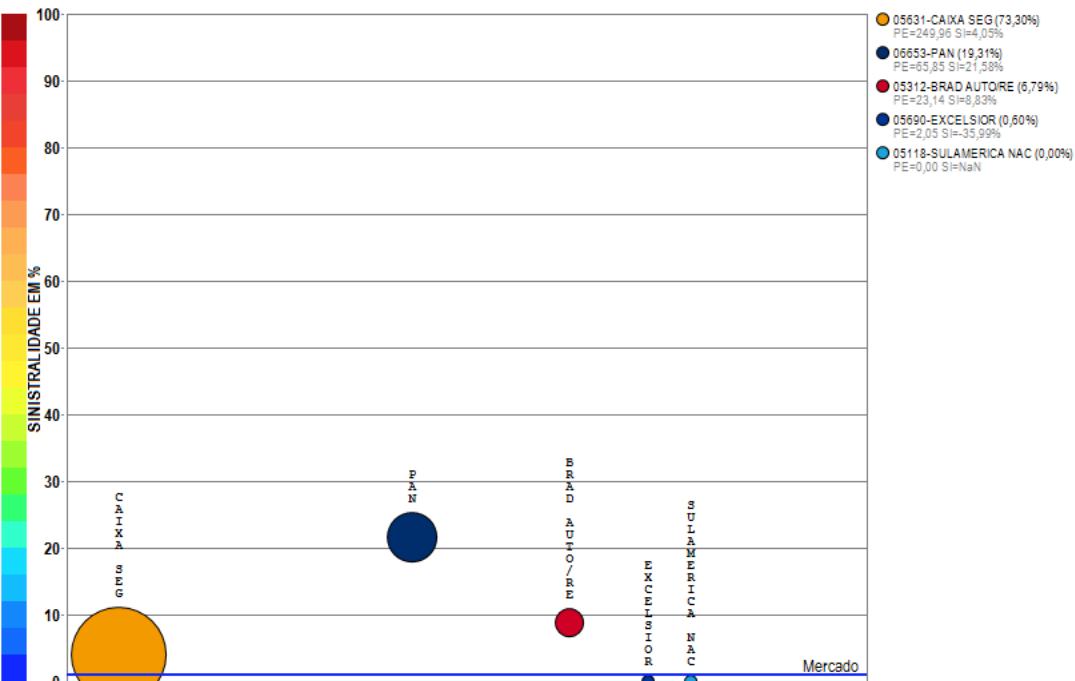
Compilação a partir de dados públicos do Sistema de Estatísticas da SUSEP - A I4PRO Informática Ltda não se responsabiliza por incorreções da fonte.



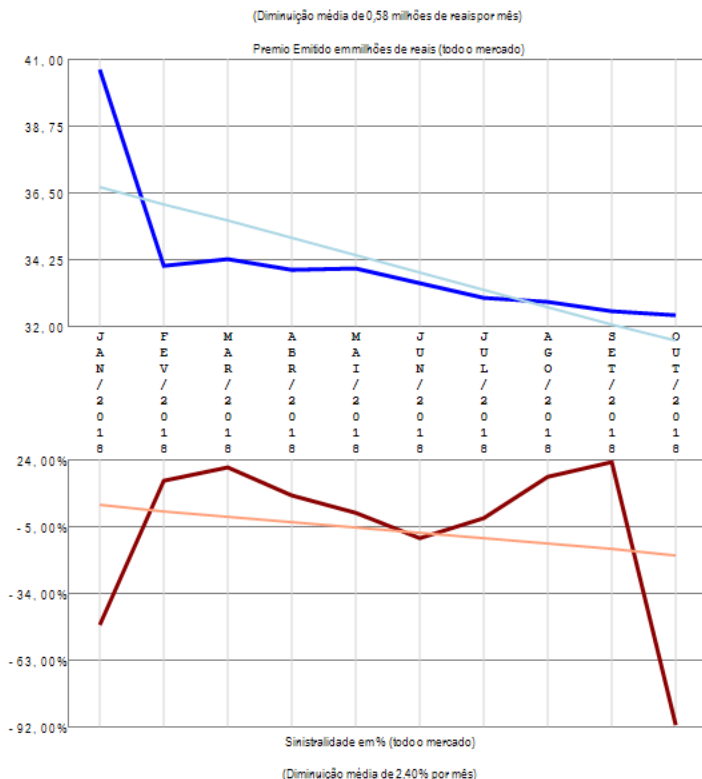
O ramo 1065 - Seg Hab Ap Mercado - Demais Coberturas apresenta vários competidores (17) no período de JAN/2018 a OUT/2018, quando a sinistralidade média de mercado foi de 6,59%. Em relação ao Prêmio Emitido pelo mercado neste período, observou-se crescimento médio de 0,45 milhões de reais por mês, com correspondente diminuição média de 2,68% por mês na Sinistralidade.

Ramo 1068 - Seg Hab fora do Sist Fin da Habitação (RUNOFF, migrou para 1061, 1065)

Análise entre JAN/2018 e OUT/2018 da relevância empresarial e da sinistralidade do ramo:
1068 - Seg Hab fora do Sist Fin da Habitação (RUNOFF, migrou para 1061, 1065)



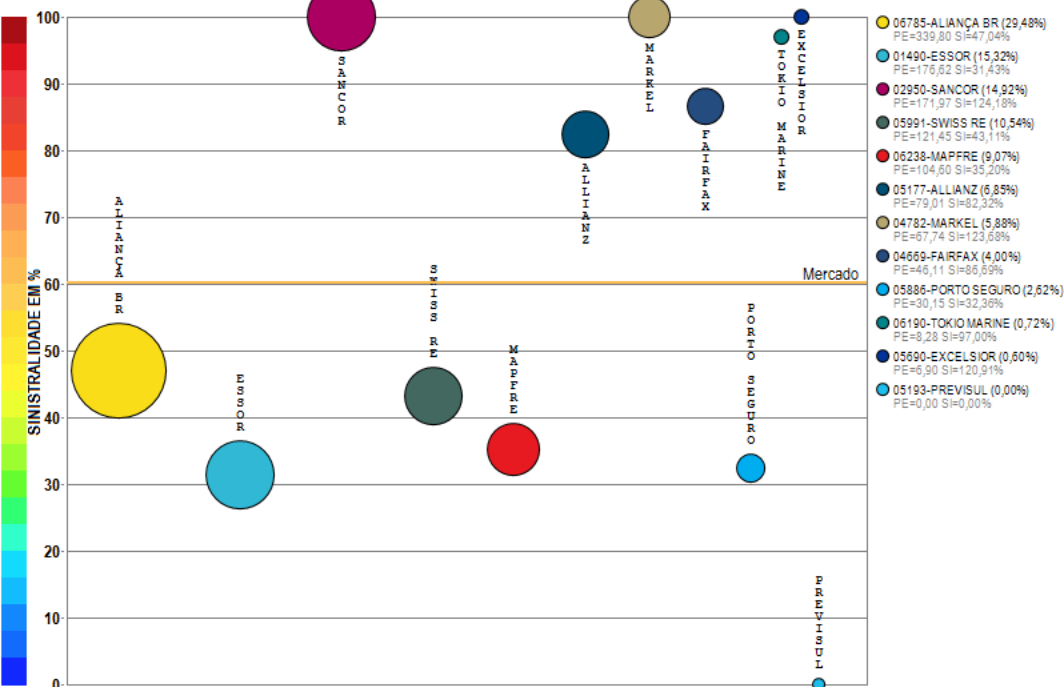
Compilação a partir de dados públicos do Sistema de Estatísticas da SUSEP - A I4PRO Informática Ltda não se responsabiliza por incorreções da fonte.



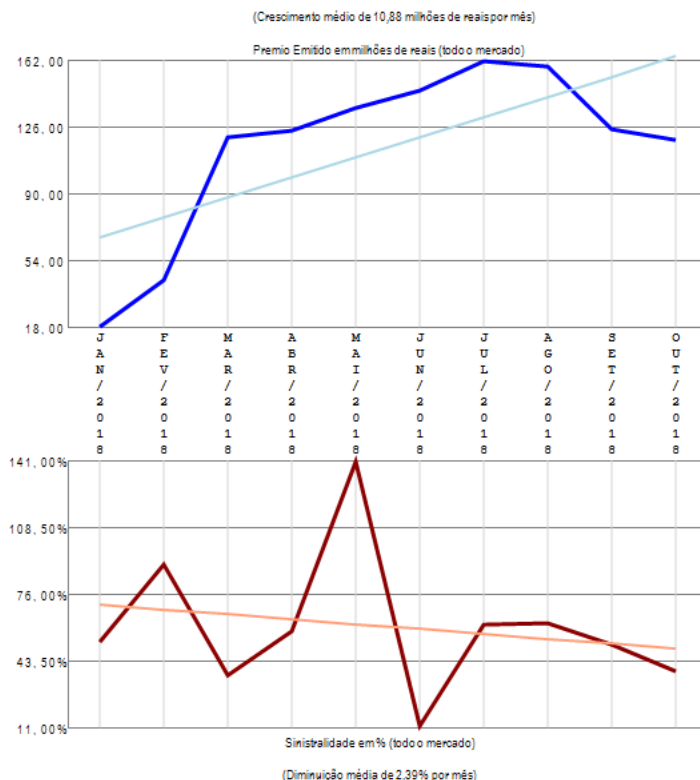
O ramo 1068 - Seg Hab fora do Sist Fin da Habitação (RUNOFF, migrou para 1061, 1065) apresenta poucos competidores (5) no período de JAN/2018 a OUT/2018, quando a sinistralidade média de mercado foi de 0,93%. Em relação ao Prêmio Emitido pelo mercado neste período, observou-se diminuição média de 0,58 milhões de reais por mês, com correspondente diminuição média de 2,40% por mês na Sinistralidade.

Ramo 1101 - Seguro Agrícola sem cobertura do FESR

Análise entre JAN/2018 e OUT/2018 da relevância empresarial e da sinistralidade do ramo:
1101 - Seguro Agrícola sem cobertura do FESR



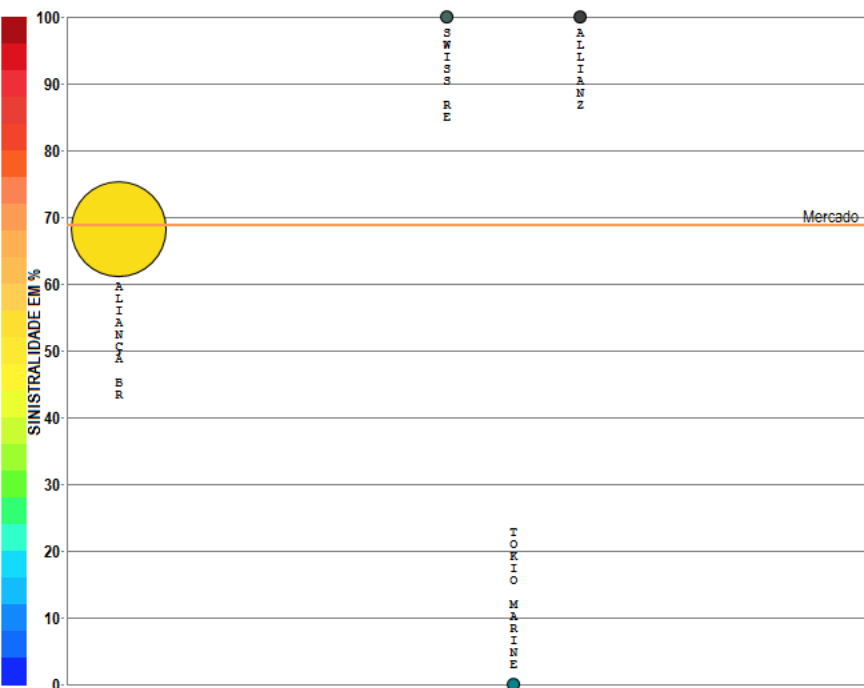
Compilação a partir de dados públicos do Sistema de Estatísticas da SUSEP - A I4PRO Informática Ltda não se responsabiliza por incorreções da fonte.



O ramo 1101 - Seguro Agrícola sem cobertura do FESR apresenta vários competidores (12) no período de JAN/2018 a OUT/2018, quando a sinistralidade média de mercado foi de 60,21%. Em relação ao Prêmio Emitido pelo mercado neste período, observou-se crescimento médio de 10,88 milhões de reais por mês, com correspondente diminuição média de 2,39% por mês na Sinistralidade.

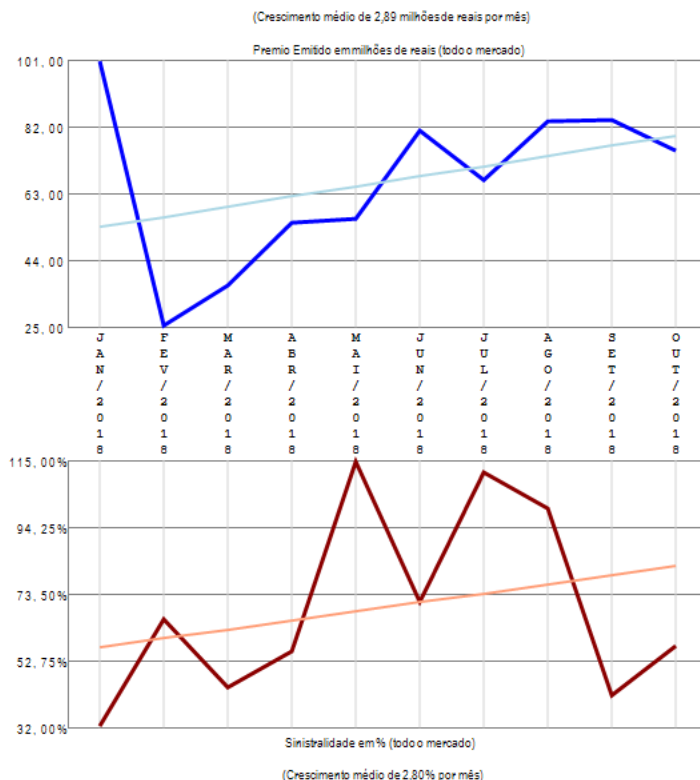
Ramo 1102 - Seguro Agrícola com cobertura do FESR

Análise entre JAN/2018 e OUT/2018 da relevância empresarial e da sinistralidade do ramo:
1102 - Seguro Agrícola com cobertura do FESR



- 06785-ALIANÇA BR (99,96%)
PE=665,59 SI=68,14%
- 05991-SWISS RE (0,07%)
PE=0,45 SI=241,70%
- 05190-TOKIO MARINE (0,00%)
PE=0,03 SI=27,29%
- 05177-ALLIANZ (0,00%)
PE=0,00 SI=NaN

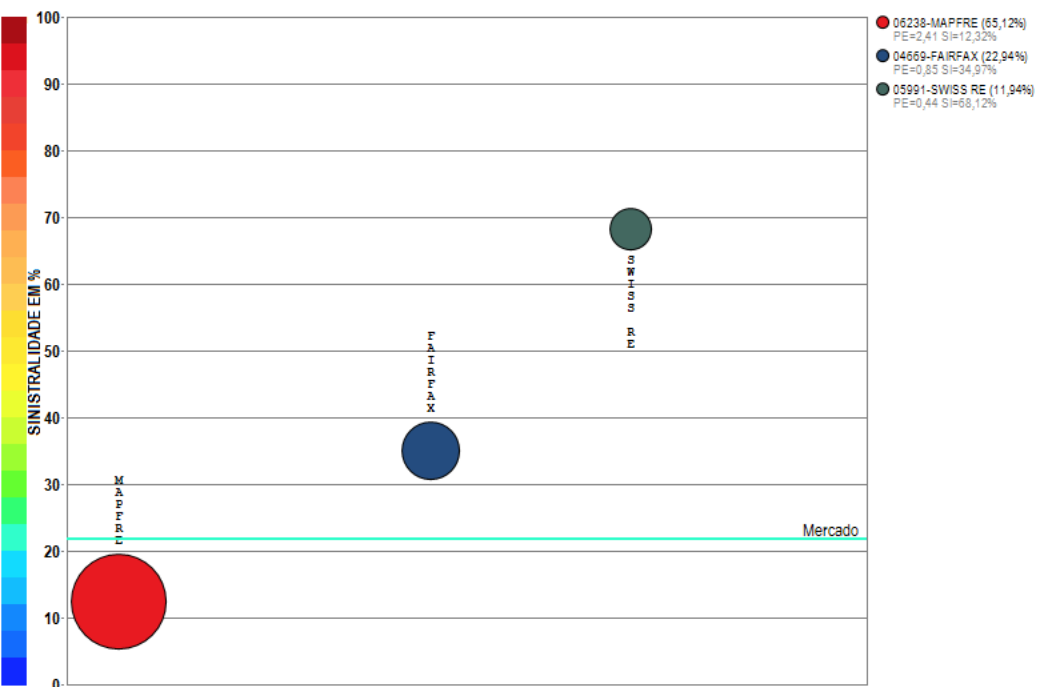
Compilação a partir de dados públicos do Sistema de Estatísticas da SUSEP - A I4PRO Informática Ltda não se responsabiliza por incorreções da fonte.



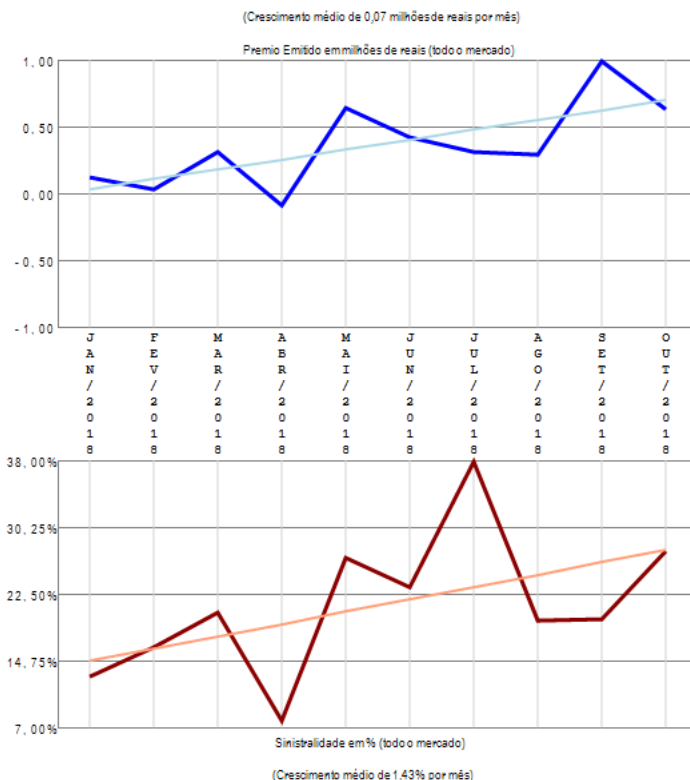
O ramo 1102 - Seguro Agrícola com cobertura do FESR apresenta poucos competidores (4) no período de JAN/2018 a OUT/2018, quando a sinistralidade média de mercado foi de 68,81%. Em relação ao Prêmio Emitido pelo mercado neste período, observou-se crescimento médio de 2,89 milhões de reais por mês, com correspondente crescimento médio de 2,80% por mês na Sinistralidade.

Ramo 1103 - Seguro Pecuário sem cobertura do FESR

Análise entre JAN/2018 e OUT/2018 da relevância empresarial e da sinistralidade do ramo:
1103 - Seguro Pecuário sem cobertura do FESR



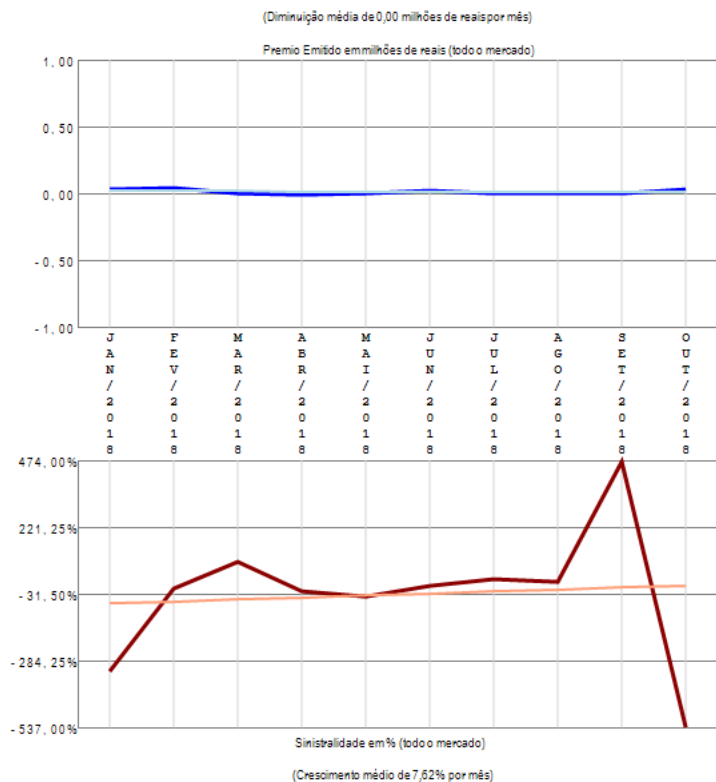
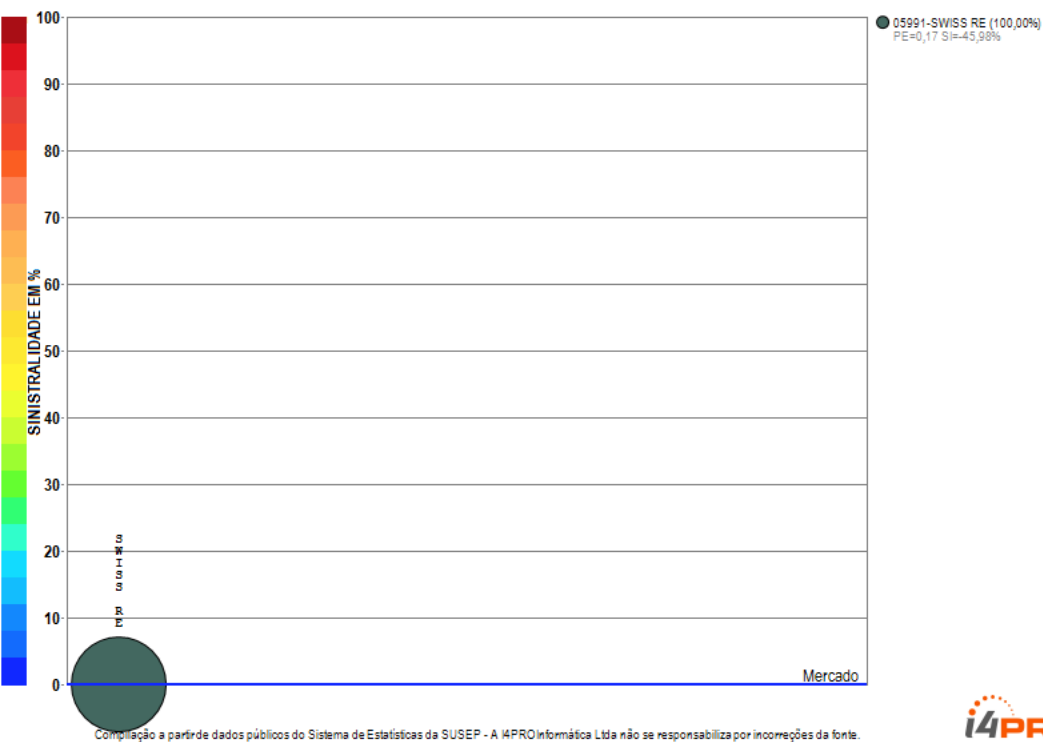
Compilação a partir de dados públicos do Sistema de Estatísticas da SUSEP - A I4PRO Informática Ltda não se responsabiliza por incorreções da fonte.



O ramo 1103 - Seguro Pecuário sem cobertura do FESR apresenta poucos competidores (3) no período de JAN/2018 a OUT/2018, quando a sinistralidade média de mercado foi de 21,71%. Em relação ao Prêmio Emitido pelo mercado neste período, observou-se crescimento médio de 0,07 milhões de reais por mês, com correspondente crescimento médio de 1,43% por mês na Sinistralidade.

Ramo 1104 - Seguro Pecuário com cobertura do FESR

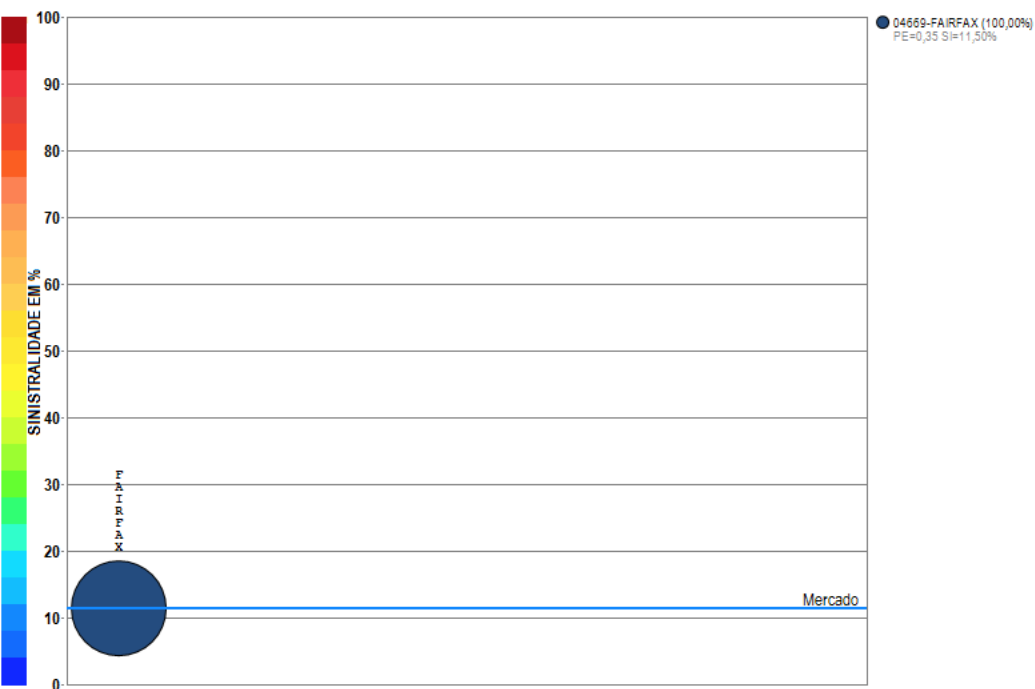
Análise entre JAN/2018 e OUT/2018 da relevância empresarial e da sinistralidade do ramo:
1104 - Seguro Pecuário com cobertura do FESR



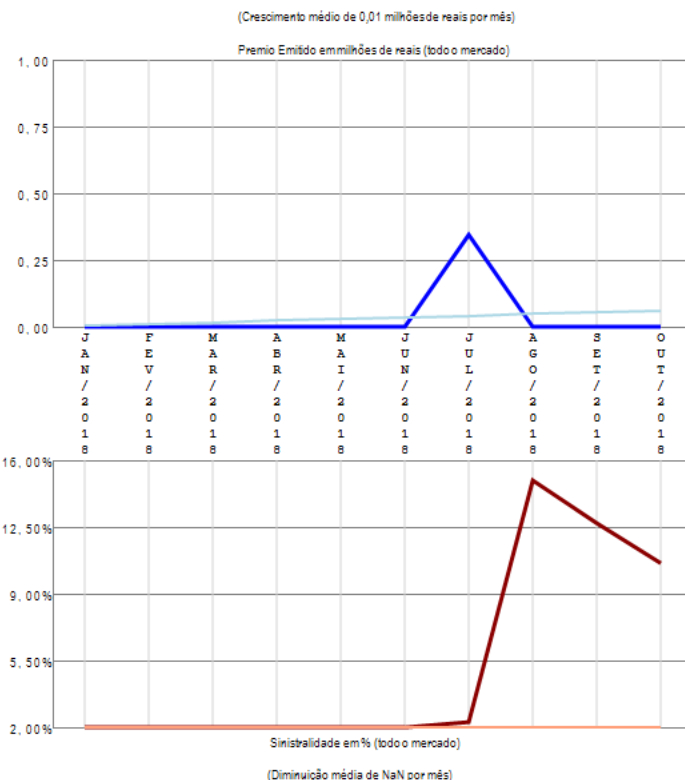
O ramo 1104 - Seguro Pecuário com cobertura do FESR apresenta apenas uma companhia com emissão de prêmio no período de JAN/2018 a OUT/2018, quando a sinistralidade média de mercado foi negativa. Em relação ao Prêmio Emitido pelo mercado neste período, observou-se diminuição média de 0,00 milhões de reais por mês, com correspondente crescimento médio de 7,62% por mês na Sinistralidade.

Ramo 1105 - Seguro Aquícola sem cobertura do FESR

Análise entre JAN/2018 e OUT/2018 da relevância empresarial e da sinistralidade do ramo:
1105 - Seguro Aquícola sem cobertura do FESR



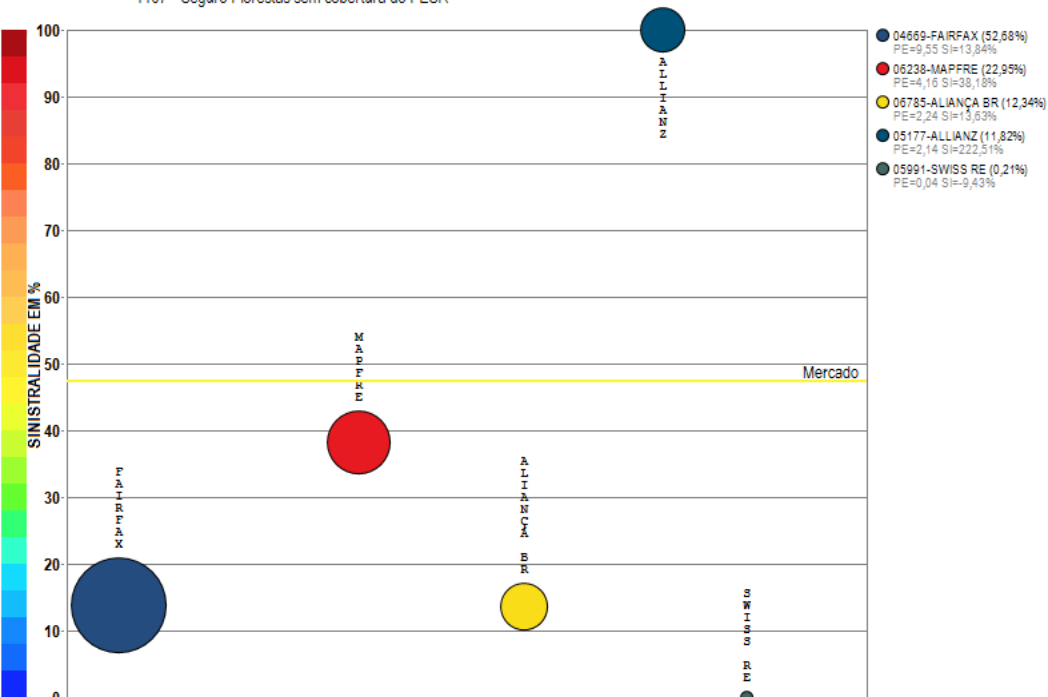
Compilação a partir de dados públicos do Sistema de Estatísticas da SUSEP - A I4PRO Informática Ltda não se responsabiliza por incorreções da fonte.



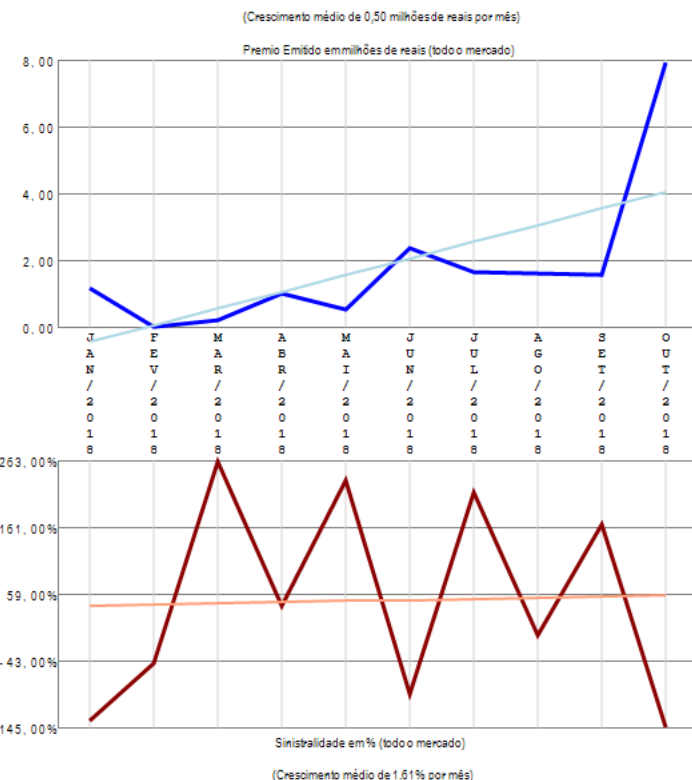
O ramo 1105 - Seguro Aquícola sem cobertura do FESR apresenta apenas uma companhia com emissão de prêmio no período de JAN/2018 a OUT/2018, quando a sinistralidade média de mercado foi de 11,50%. Em relação ao Prêmio Emitido pelo mercado neste período, observou-se crescimento médio de 0,01 milhões de reais por mês, com correspondente diminuição média de NaN por mês na Sinistralidade.

Ramo 1107 - Seguro Florestas sem cobertura do FESR

Análise entre JAN/2018 e OUT/2018 da relevância empresarial e da sinistralidade do ramo:
1107 - Seguro Florestas sem cobertura do FESR



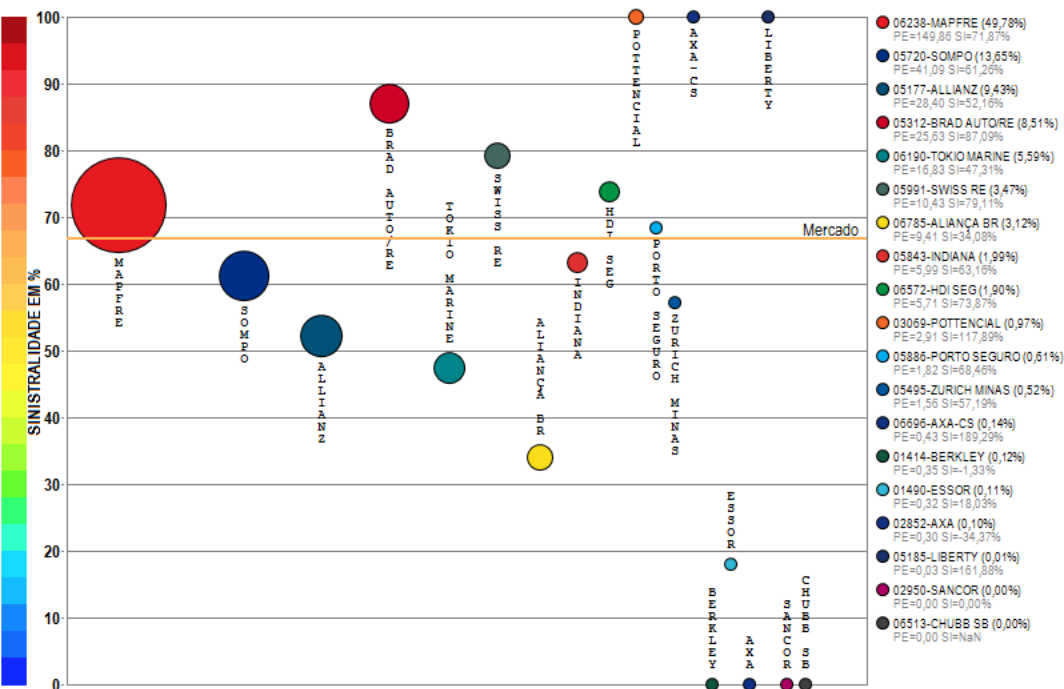
Compilação a partir de dados públicos do Sistema de Estatísticas da SUSEP - A I4PRO Informática Ltda não se responsabiliza por incorreções da fonte.



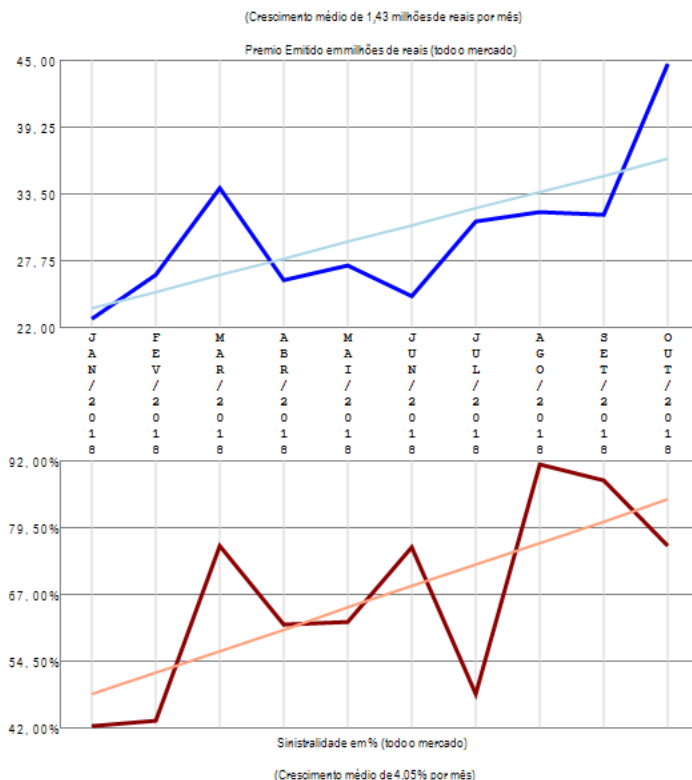
O ramo 1107 - Seguro Florestas sem cobertura do FESR apresenta poucos competidores (5) no período de JAN/2018 a OUT/2018, quando a sinistralidade média de mercado foi de 47,33%. Em relação ao Prêmio Emitido pelo mercado neste período, observou-se crescimento médio de 0,50 milhões de reais por mês, com correspondente crescimento médio de 1,61% por mês na Sinistralidade.

Ramo 1130 - Seguro Benf e Produtos Agropecuários

Análise entre JAN/2018 e OUT/2018 da relevância empresarial e da sinistralidade do ramo:
1130 - Seguro Benf e Produtos Agropecuários



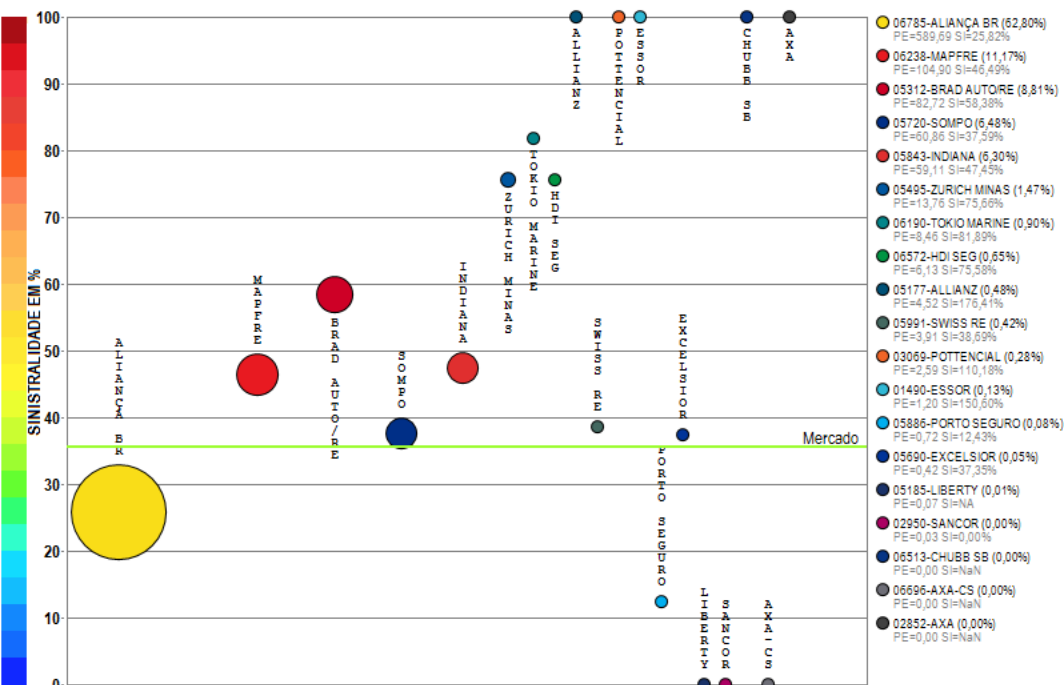
Compilação a partir de dados públicos do Sistema de Estatísticas da SUSEP - A I4PRO Informática Ltda não se responsabiliza por incorreções da fonte.



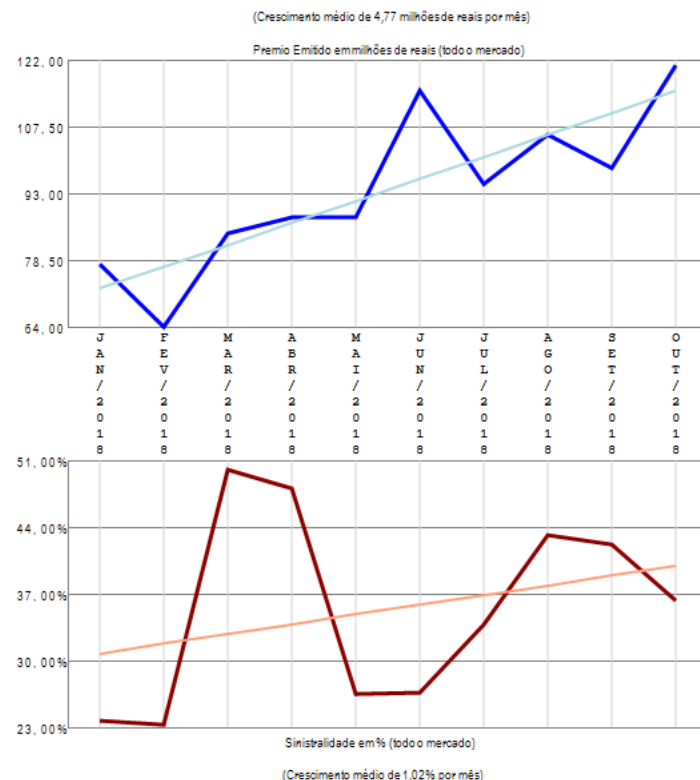
O ramo 1130 - Seguro Benf e Produtos Agropecuários apresenta vários competidores (19) no período de JAN/2018 a OUT/2018, quando a sinistralidade média de mercado foi de 66,78%. Em relação ao Prêmio Emitido pelo mercado neste período, observou-se crescimento médio de 1,43 milhões de reais por mês, com correspondente crescimento médio de 4,05% por mês na Sinistralidade.

Ramo 1162 - Penhor Rural

Análise entre JAN/2018 e OUT/2018 da relevância empresarial e da sinistralidade do ramo:
1162 - Penhor Rural



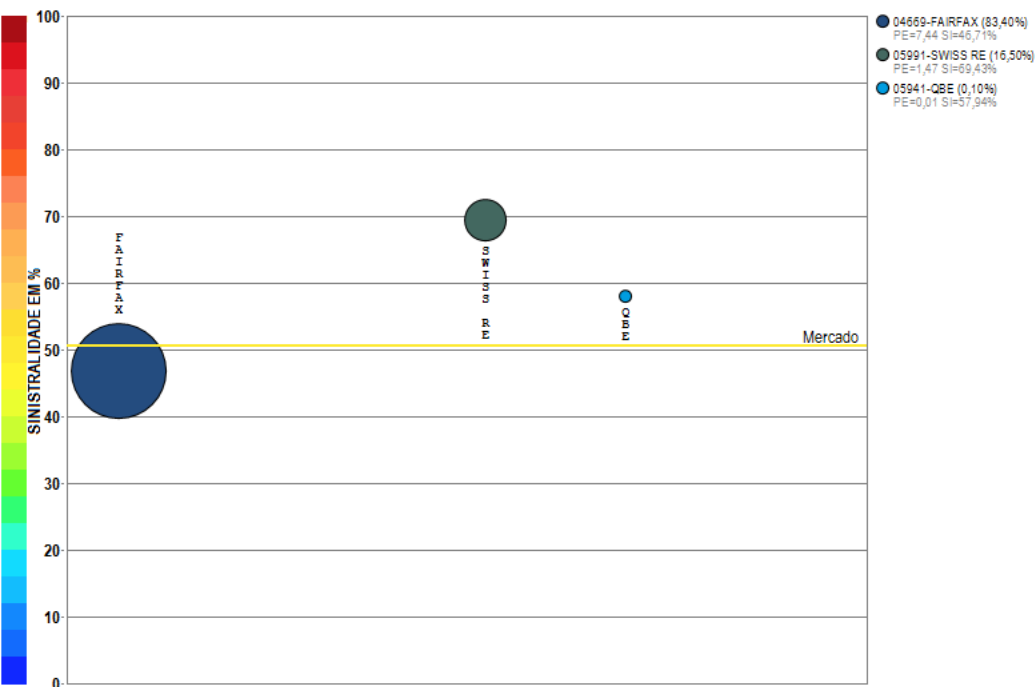
Compilação a partir de dados públicos do Sistema de Estatísticas da SUSEP - A I4PRO Informática Ltda não se responsabiliza por incorreções da fonte.



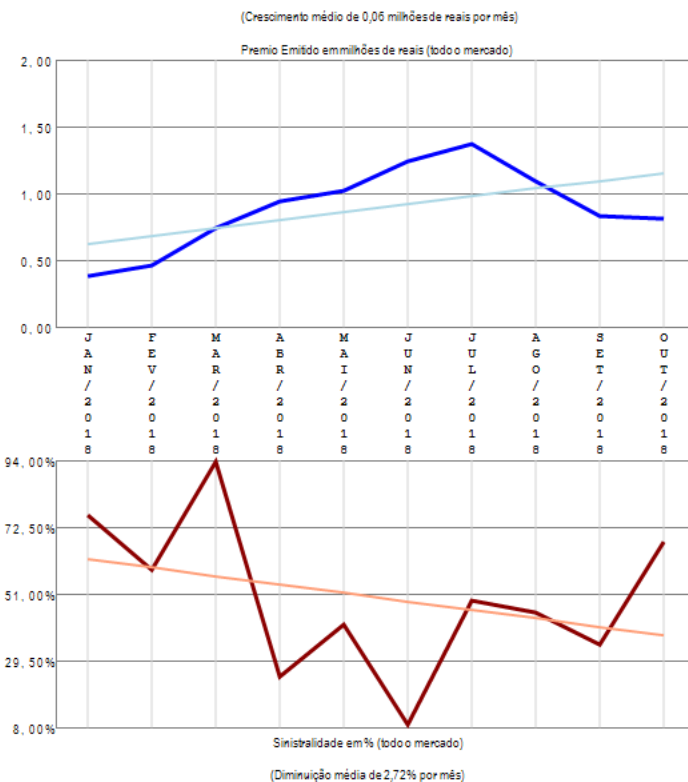
O ramo 1162 - Penhor Rural apresenta vários competidores (19) no período de JAN/2018 a OUT/2018, quando a sinistralidade média de mercado foi de 35,60%. Em relação ao Prêmio Emitido pelo mercado neste período, observou-se crescimento médio de 4,77 milhões de reais por mês, com correspondente crescimento médio de 1,02% por mês na Sinistralidade.

Ramo 1164 - Seguros Animais

Análise entre JAN/2018 e OUT/2018 da relevância empresarial e da sinistralidade do ramo:
1164 - Seguros Animais



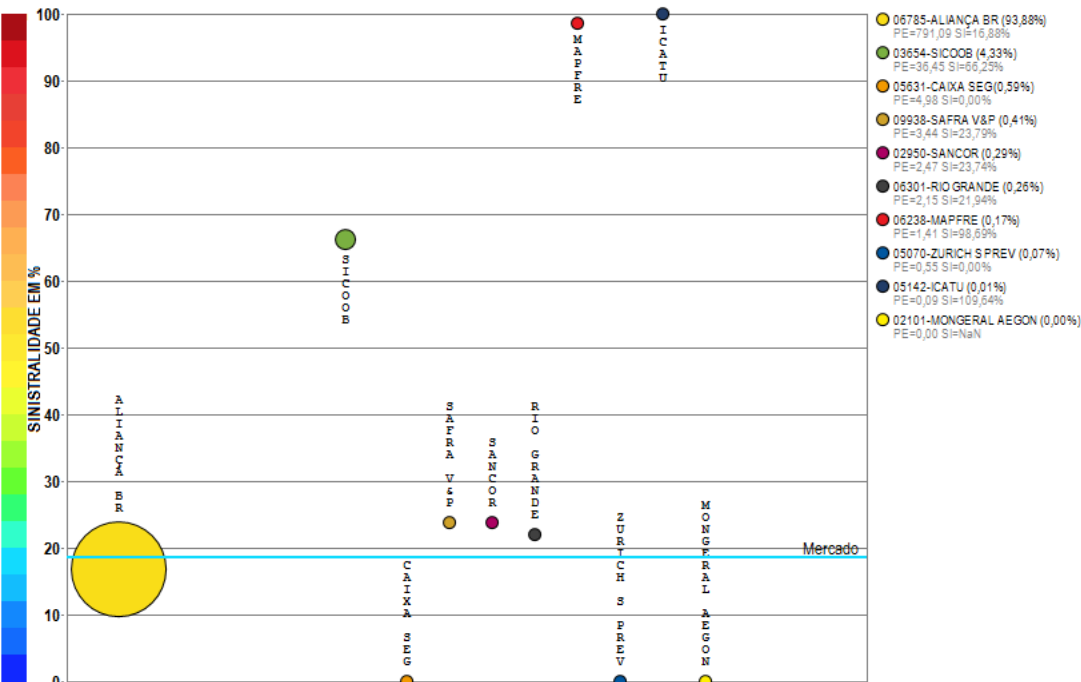
Compilação a partir de dados públicos do Sistema de Estatísticas da SUSEP - A I4PRO Informática Ltda não se responsabiliza por incorreções da fonte.



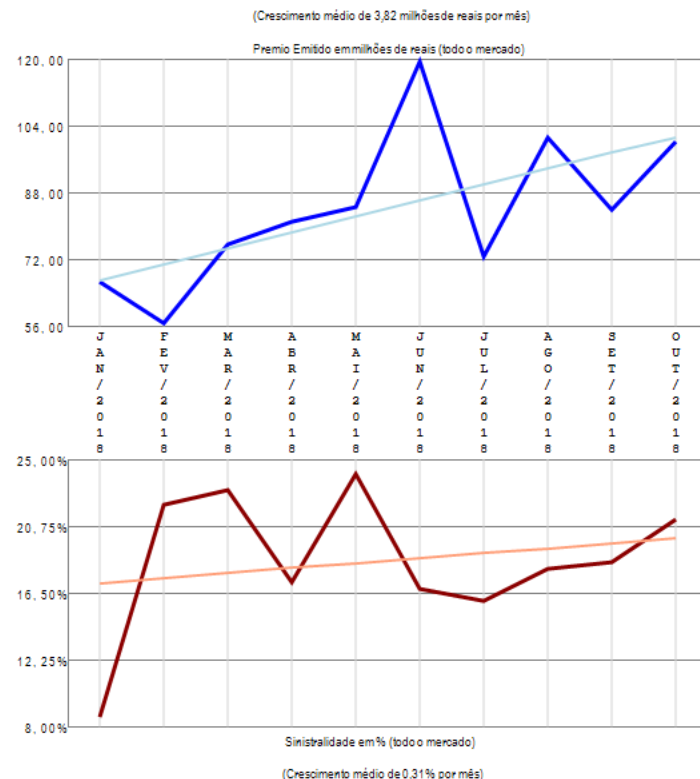
O ramo 1164 - Seguros Animais apresenta poucos competidores (3) no período de JAN/2018 a OUT/2018, quando a sinistralidade média de mercado foi de 50,59%. Em relação ao Prêmio Emitido pelo mercado neste período, observou-se crescimento médio de 0,06 milhões de reais por mês, com correspondente diminuição média de 2,72% por mês na Sinistralidade.

Ramo 1198 - Seguro de Vida do Produtor Rural

Análise entre JAN/2018 e OUT/2018 da relevância empresarial e da sinistralidade do ramo:
1198 - Seguro de Vida do Produtor Rural



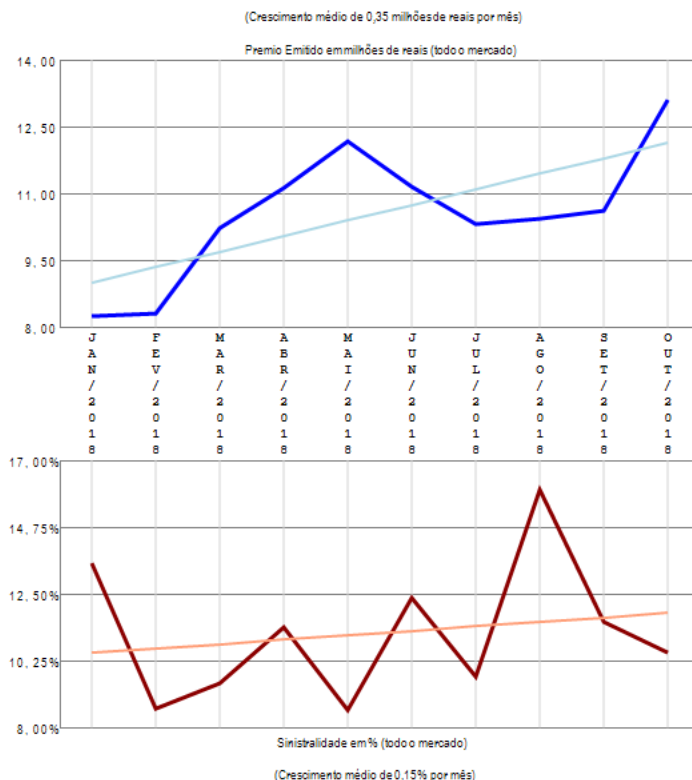
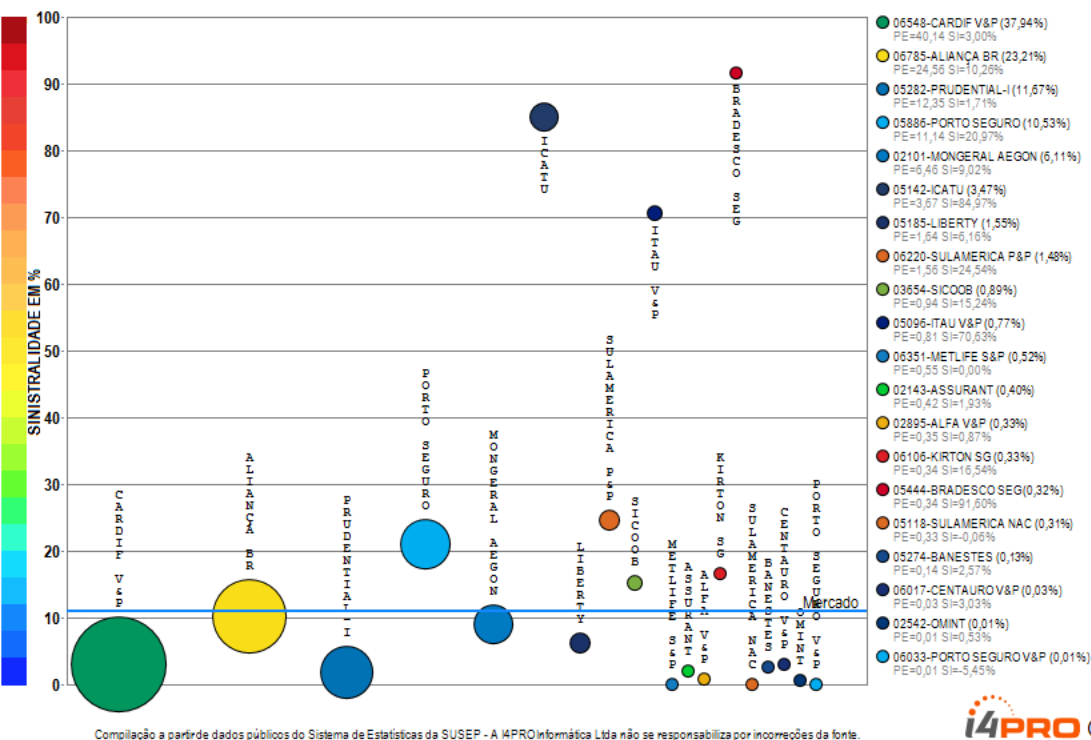
Compilação a partir de dados públicos do Sistema de Estatísticas da SUSEP - A I4PRO Informática Ltda não se responsabiliza por incorreções da fonte.



O ramo 1198 - Seguro de Vida do Produtor Rural apresenta vários competidores (10) no período de JAN/2018 a OUT/2018, quando a sinistralidade média de mercado foi de 18,60%. Em relação ao Prêmio Emitido pelo mercado neste período, observou-se crescimento médio de 3,82 milhões de reais por mês, com correspondente crescimento médio de 0,31% por mês na Sinistralidade.

Ramo 1329 - Seguro Funeral

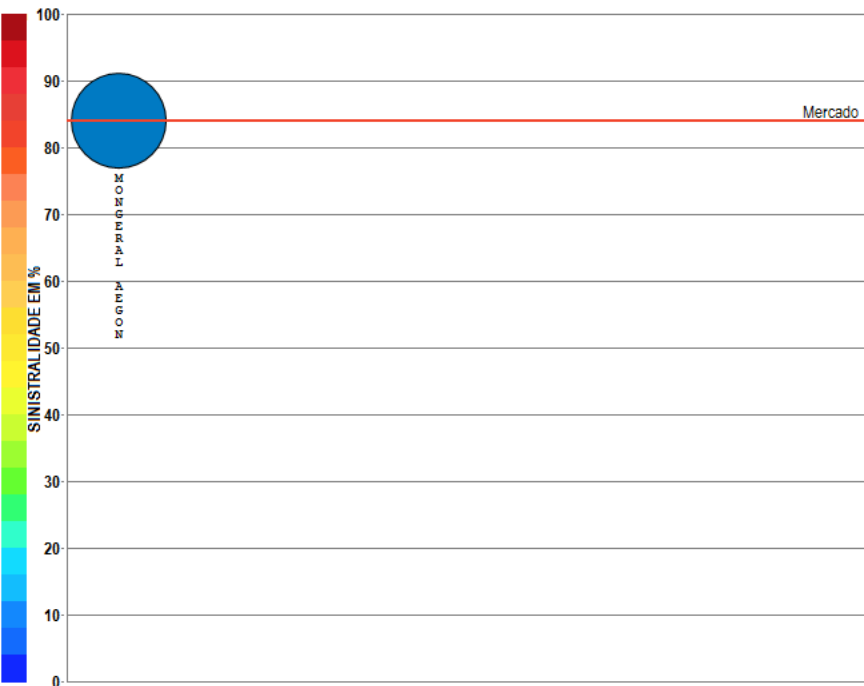
Análise entre JAN/2018 e OUT/2018 da relevância empresarial e da sinistralidade do ramo:
1329 - Seguro Funeral



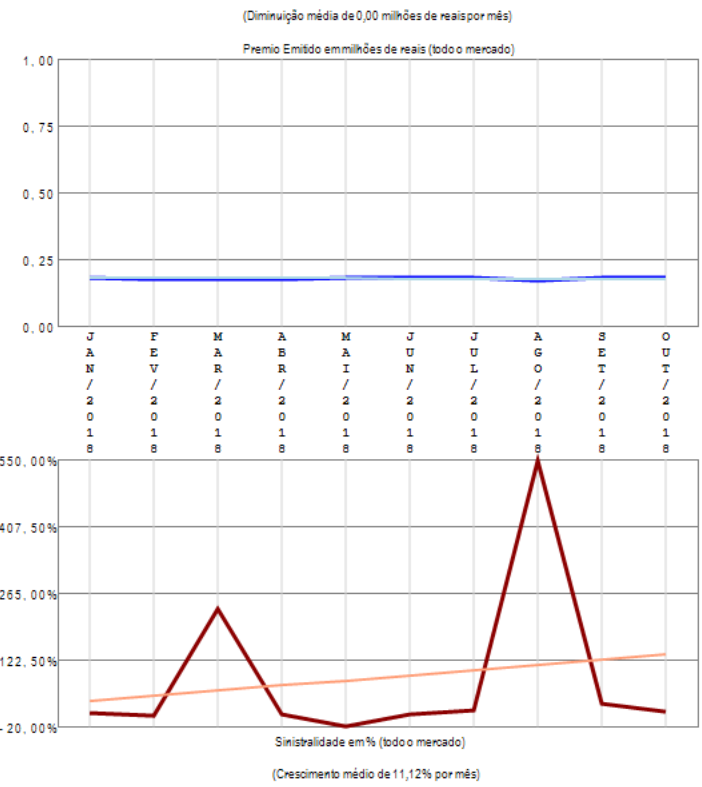
O ramo 1329 - Seguro Funeral apresenta vários competidores (22) no período de JAN/2018 a OUT/2018, quando a sinistralidade média de mercado foi de 11,09%. Em relação ao Prêmio Emitido pelo mercado neste período, observou-se crescimento médio de 0,35 milhões de reais por mês, com correspondente crescimento médio de 0,15% por mês na Sinistralidade. Além das 20 companhias apresentadas no gráfico existem outros participantes deste segmento (ALSEG), perfazendo outros R\$ 105,81 milhões em prêmio emitido.

Ramo 1336 - Perda Cert de Hab de Vôo - PCHV

Análise entre JAN/2018 e OUT/2018 da relevância empresarial e da sinistralidade do ramo:
1336 - Perda Cert de Hab de Vôo - PCHV



● 02101-MONGER AEGON (100,00%)
PE=1,80 S=83,94%



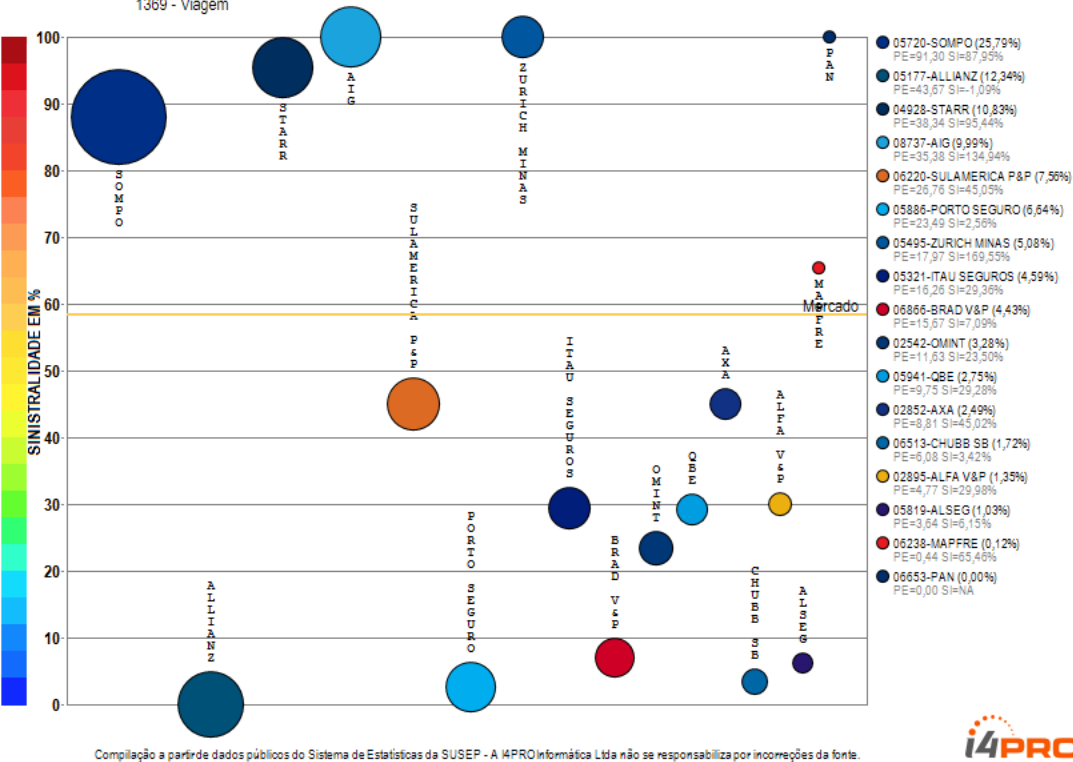
Compilação a partir de dados públicos do Sistema de Estatísticas da SUSEP - A I4PRO Informática Ltda não se responsabiliza por incorreções da fonte.



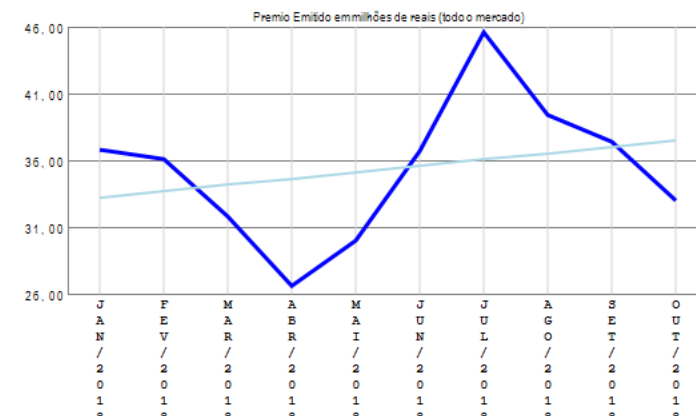
O ramo 1336 - Perda Cert de Hab de Vôo - PCHV apresenta apenas uma companhia com emissão de prêmio no período de JAN/2018 a OUT/2018, quando a sinistralidade média de mercado foi de 83,94%. Em relação ao Prêmio Emitido pelo mercado neste período, observou-se diminuição média de 0,00 milhões de reais por mês, com correspondente crescimento médio de 11,12% por mês na Sinistralidade.

Ramo 1369 - Viagem

Análise entre JAN/2018 e OUT/2018 da relevância empresarial e da sinistralidade do ramo:
1369 - Viagem



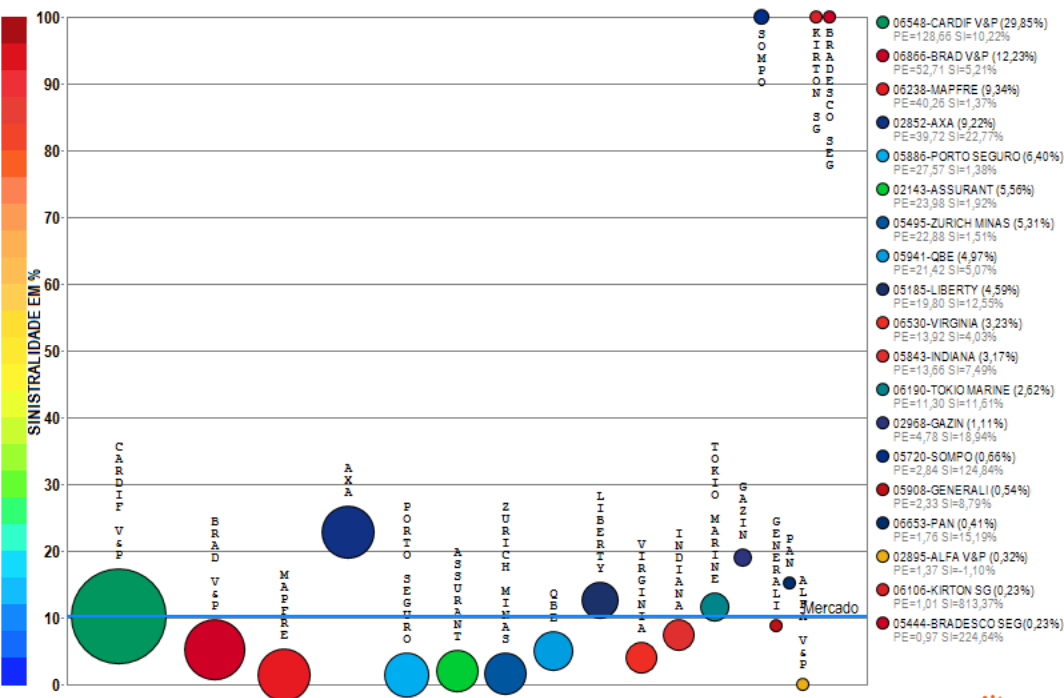
(Crescimento médio de 0,47 milhões de reais por mês)



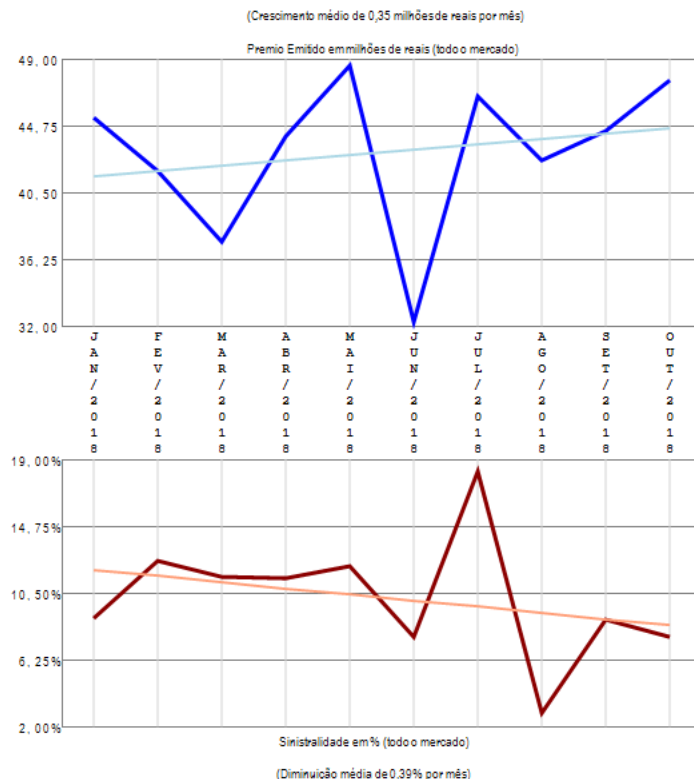
O ramo 1369 - Viagem apresenta vários competidores (17) no período de JAN/2018 a OUT/2018, quando a sinistralidade média de mercado foi de 58,46%. Em relação ao Prêmio Emitido pelo mercado neste período, observou-se crescimento médio de 0,47 milhões de reais por mês, com correspondente diminuição média de 1,39% por mês na Sinistralidade.

Ramo 1377 - Prestamista (exceto Hab e Rural)

Análise entre JAN/2018 e OUT/2018 da relevância empresarial e da sinistralidade do ramo:
1377 - Prestamista (exceto Hab e Rural)



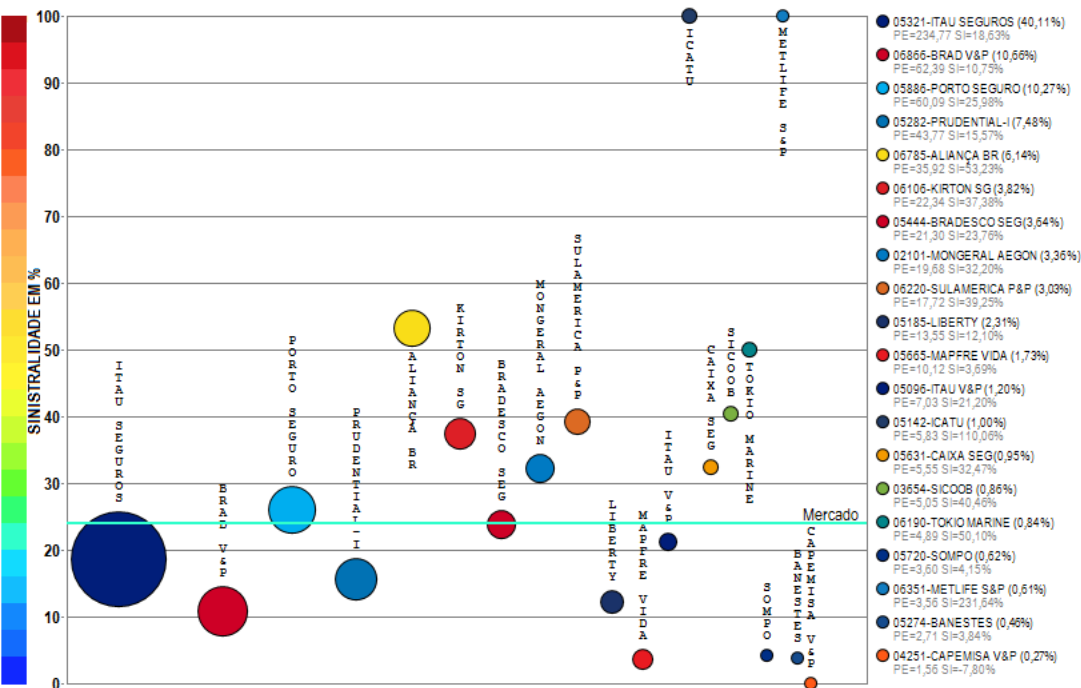
Compilação a partir de dados públicos do Sistema de Estatísticas da SUSEP - A I4PRO Informática Ltda não se responsabiliza por incorreções da fonte.



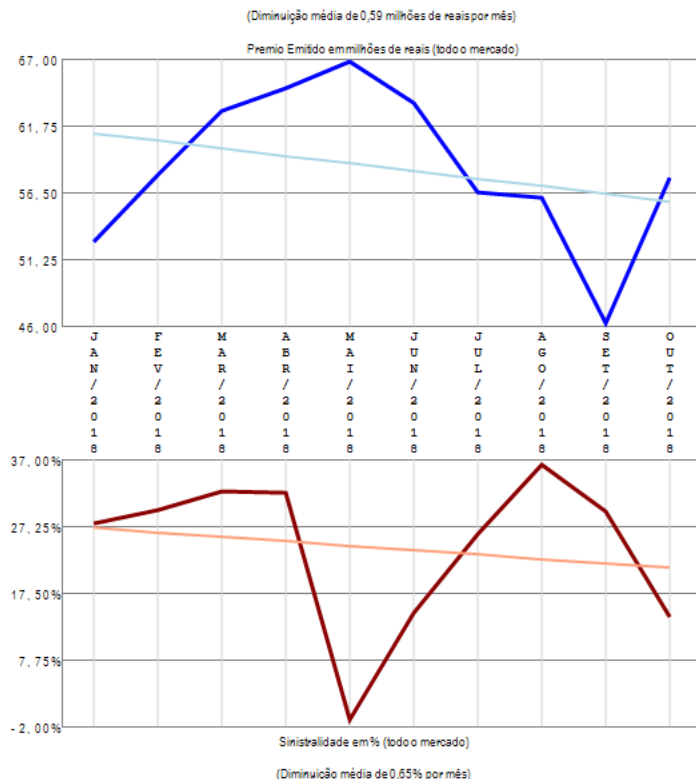
O ramo 1377 - Prestamista (exceto Hab e Rural) apresenta vários competidores (19) no período de JAN/2018 a OUT/2018, quando a sinistralidade média de mercado foi de 10,13%. Em relação ao Prêmio Emitido pelo mercado neste período, observou-se crescimento médio de 0,35 milhões de reais por mês, com correspondente diminuição média de 0,39% por mês na Sinistralidade.

Ramo 1381 - Acidentes Pessoais - Grupo

Análise entre JAN/2018 e OUT/2018 da relevância empresarial e da sinistralidade do ramo:
1381 - Acidentes Pessoais - Grupo



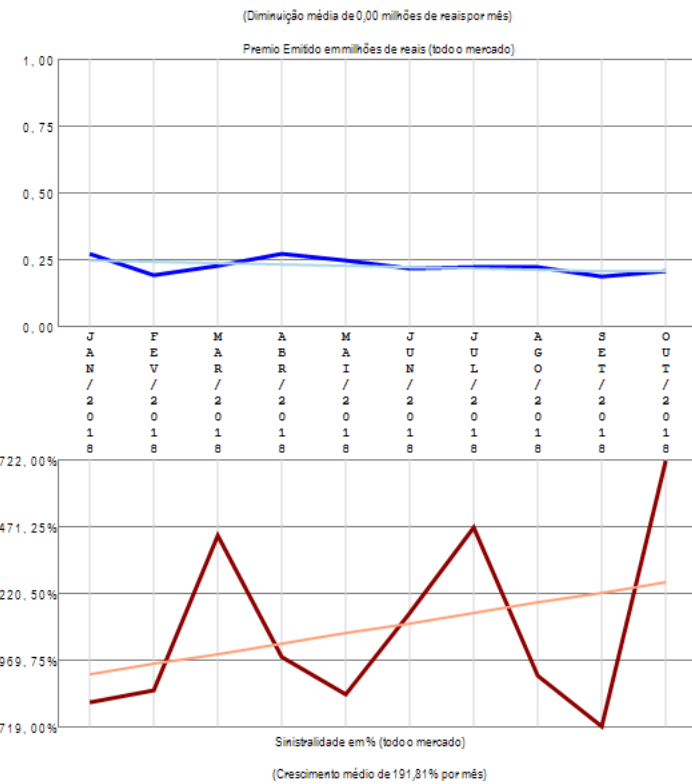

Compilação a partir de dados públicos do Sistema de Estatísticas da SUSEP - A I4PRO Informática Ltda não se responsabiliza por incorreções da fonte.



O ramo 1381 - Acidentes Pessoais - Grupo apresenta vários competidores (35) no período de JAN/2018 a OUT/2018, quando a sinistralidade média de mercado foi de 23,92%. Em relação ao Prêmio Emitido pelo mercado neste período, observou-se diminuição média de 0,59 milhões de reais por mês, com correspondente diminuição média de 0,65% por mês na Sinistralidade. Além das 20 companhias apresentadas no gráfico existem outros participantes deste segmento (ALLIANZ / SANCOR / PORTO SEGURO V&P / USEBENS / ALFA V&P / CENTAURO V&P / ALSEG / OMINT / PREVISUL / INVESTPREV V&P / PAN / SAFRA V&P / ZURICH MINAS / AZUL / CHUBB SB), perfazendo outros R\$ 585,29 milhões em prêmio emitido.

Ramo 1383 - Dotal Misto

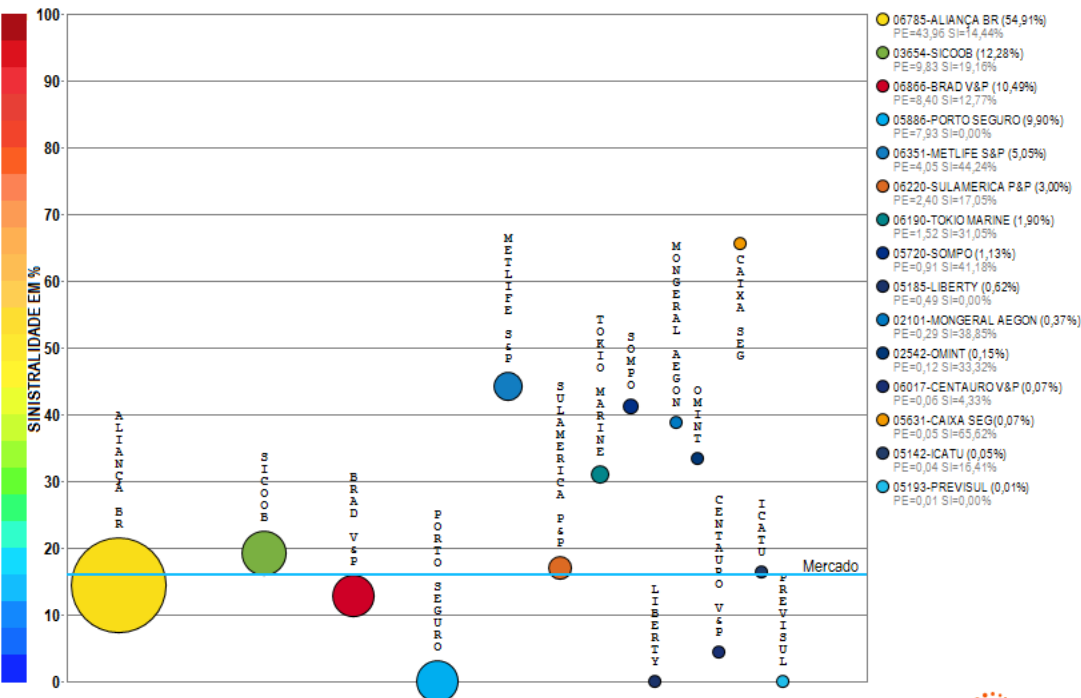
Análise entre JAN/2018 e OUT/2018 da relevância empresarial e da sinistralidade do ramo:
1383 - Dotal Misto



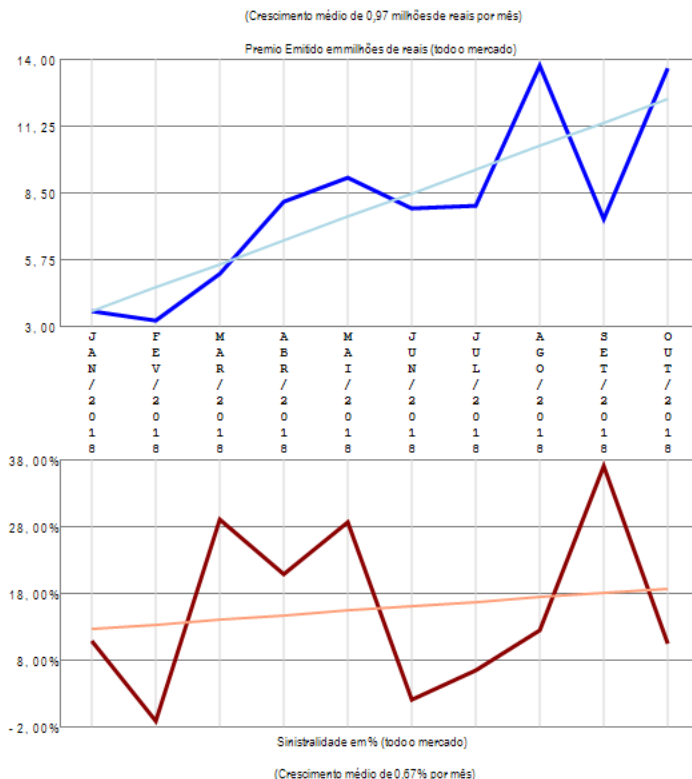
O ramo 1383 - Dotal Misto apresenta poucos competidores (2) no período de JAN/2018 a OUT/2018, quando a sinistralidade média de mercado foi superior a 100%. Em relação ao Prêmio Emitido pelo mercado neste período, observou-se diminuição média de 0,00 milhões de reais por mês, com correspondente crescimento médio de 191,81% por mês na Sinistralidade.

Ramo 1384 - Doenças Graves ou Doença Terminal

Análise entre JAN/2018 e OUT/2018 da relevância empresarial e da sinistralidade do ramo:
1384 - Doenças Graves ou Doença Terminal



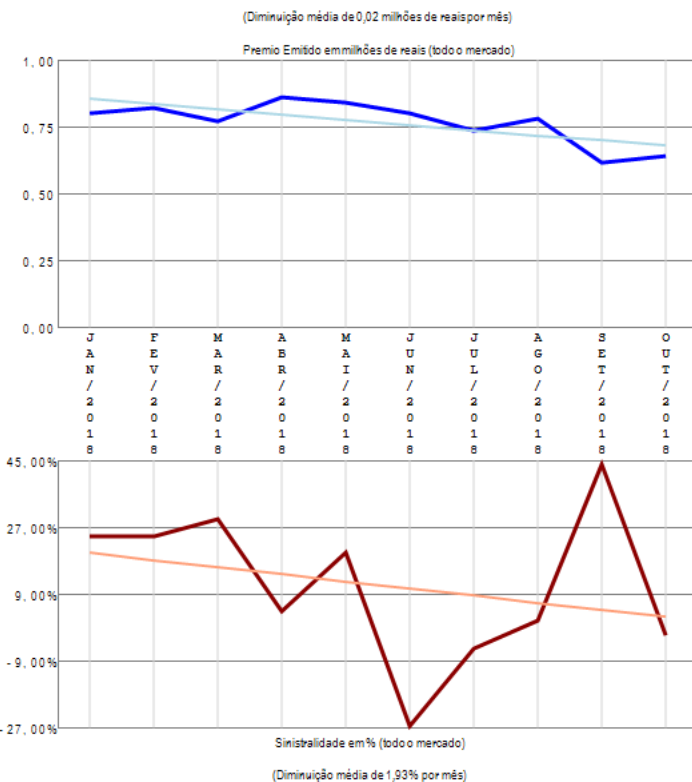
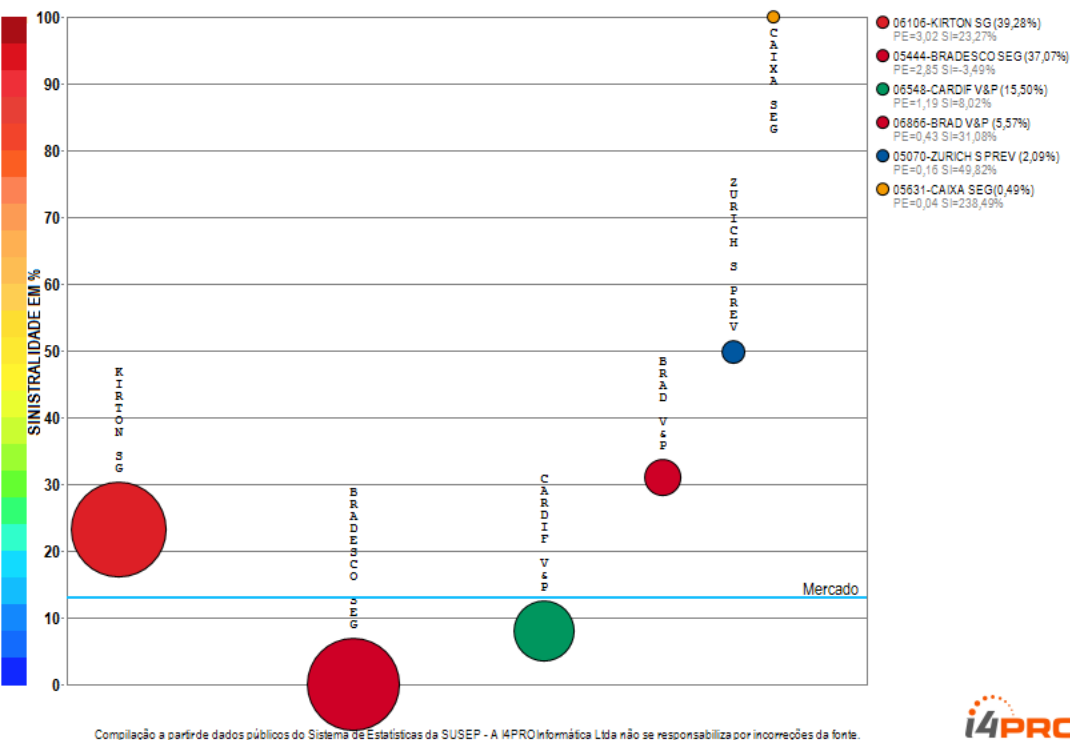
Compilação a partir de dados públicos do Sistema de Estatísticas da SUSEP - A I4PRO Informática Ltda não se responsabiliza por incorreções da fonte.



O ramo 1384 - Doenças Graves ou Doença Terminal apresenta vários competidores (15) no período de JAN/2018 a OUT/2018, quando a sinistralidade média de mercado foi de 16,08%. Em relação ao Prêmio Emitido pelo mercado neste período, observou-se crescimento médio de 0,97 milhões de reais por mês, com correspondente crescimento médio de 0,67% por mês na Sinistralidade.

Ramo 1387 - Desemprego/Perda de Renda

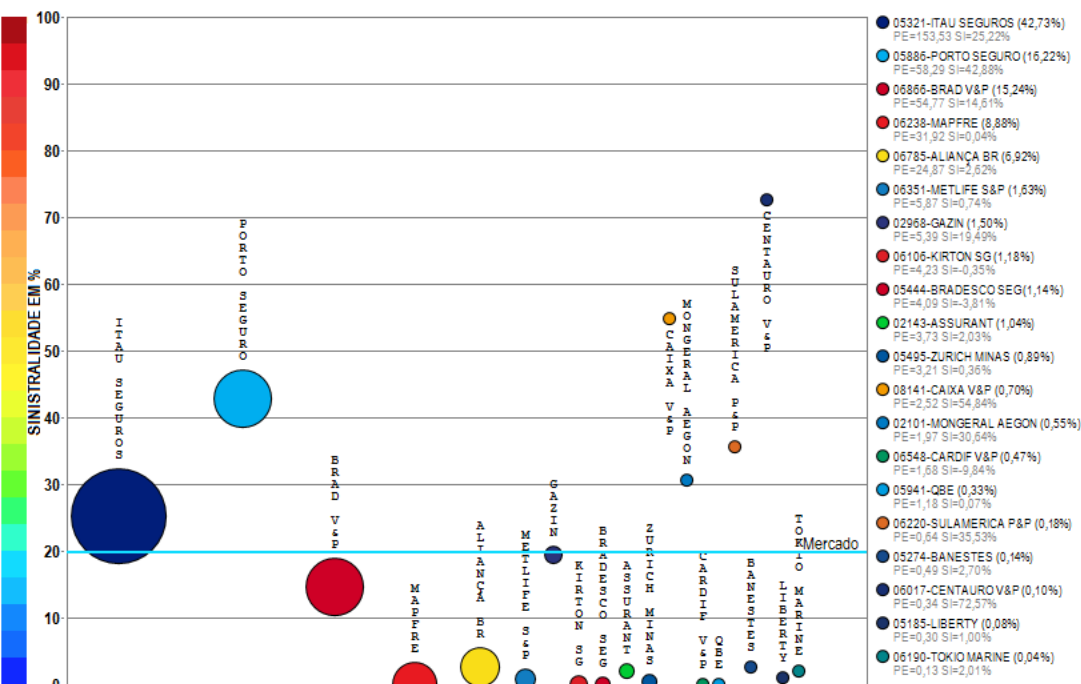
Análise entre JAN/2018 e OUT/2018 da relevância empresarial e da sinistralidade do ramo:
1387 - Desemprego/Perda de Renda



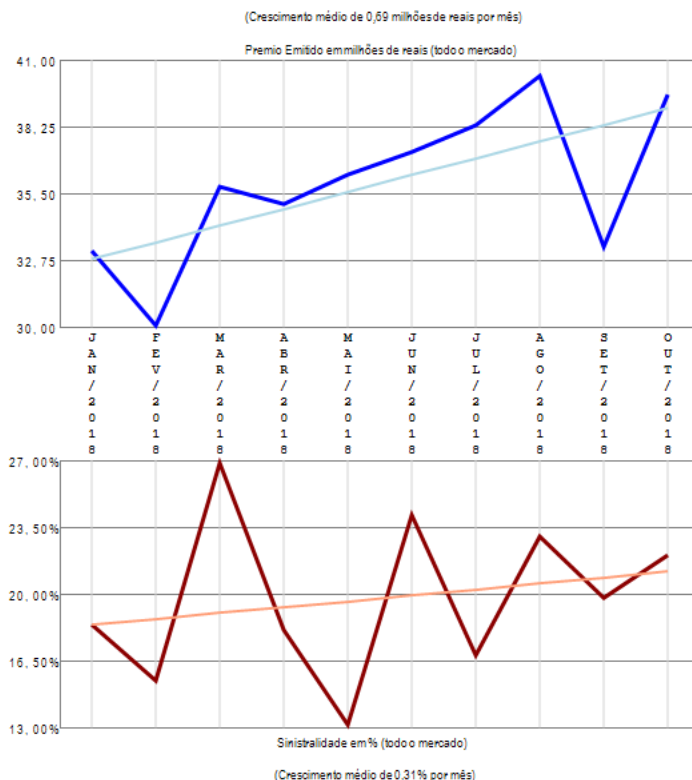
O ramo 1387 - Desemprego/Perda de Renda apresenta vários competidores (6) no período de JAN/2018 a OUT/2018, quando a sinistralidade média de mercado foi de 13,05%. Em relação ao Prêmio Emitido pelo mercado neste período, observou-se diminuição média de 0,02 milhões de reais por mês, com correspondente diminuição média de 1,93% por mês na Sinistralidade.

Ramo 1390 - Eventos Aleatórios

Análise entre JAN/2018 e OUT/2018 da relevância empresarial e da sinistralidade do ramo:
1390 - Eventos Aleatórios



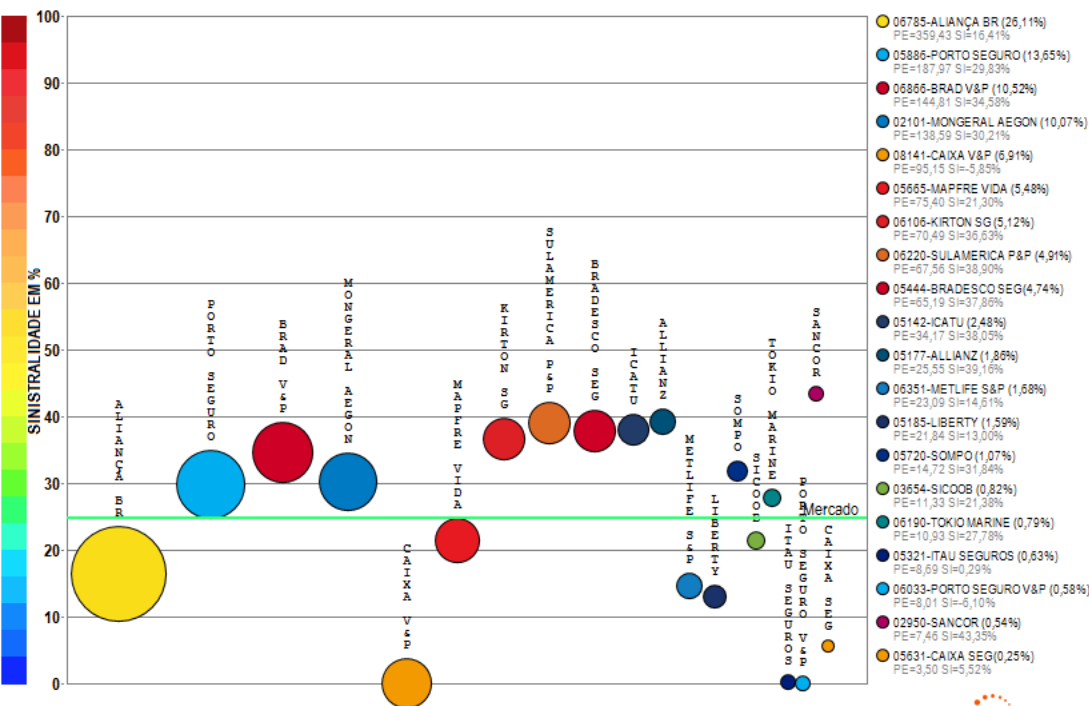
Compilação a partir de dados públicos do Sistema de Estatísticas da SUSEP - A I4PRO Informática Ltda não se responsabiliza por incorreções da fonte.



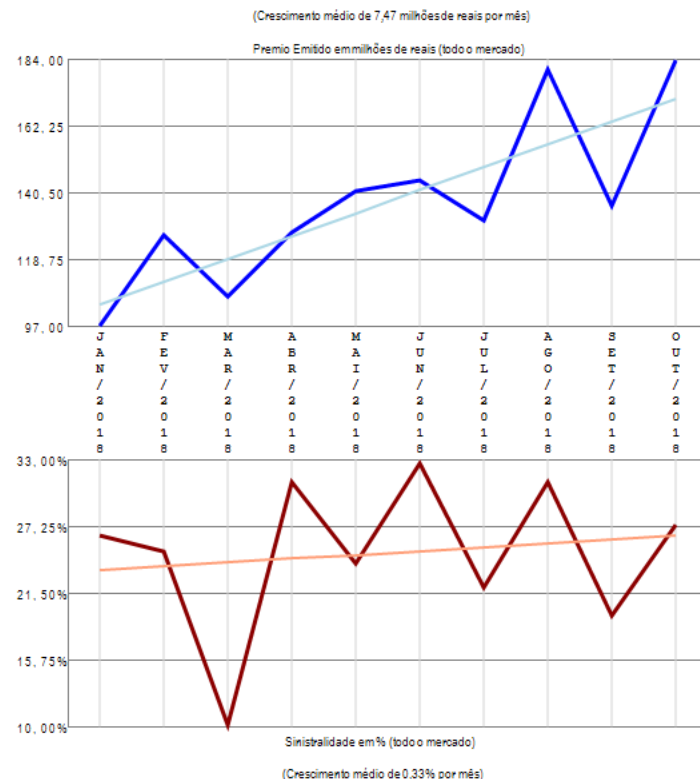
O ramo 1390 - Eventos Aleatórios apresenta vários competidores (26) no período de JAN/2018 a OUT/2018, quando a sinistralidade média de mercado foi de 19,81%. Em relação ao Prêmio Emitido pelo mercado neste período, observou-se crescimento médio de 0,69 milhões de reais por mês, com correspondente crescimento médio de 0,31% por mês na Sinistralidade. Além das 20 companhias apresentadas no gráfico existem outros participantes deste segmento (CAIXA SEG / ICATU / ZURICH S PREV / ALLIANZ / OMINT / CHUBB SB), perfazendo outros R\$ 359,31 milhões em prêmio emitido.

Ramo 1391 - Vida

Análise entre JAN/2018 e OUT/2018 da relevância empresarial e da sinistralidade do ramo:
1391 - Vida



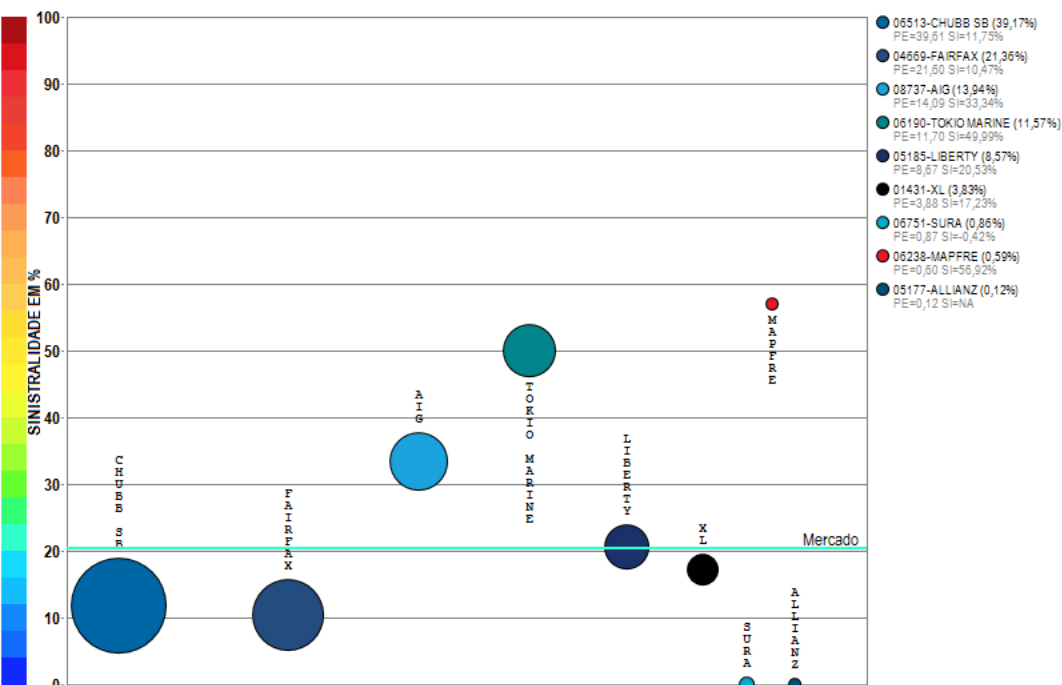
Compilação a partir de dados públicos do Sistema de Estatísticas da SUSEP - A I4PRO Informática Ltda não se responsabiliza por incorreções da fonte.



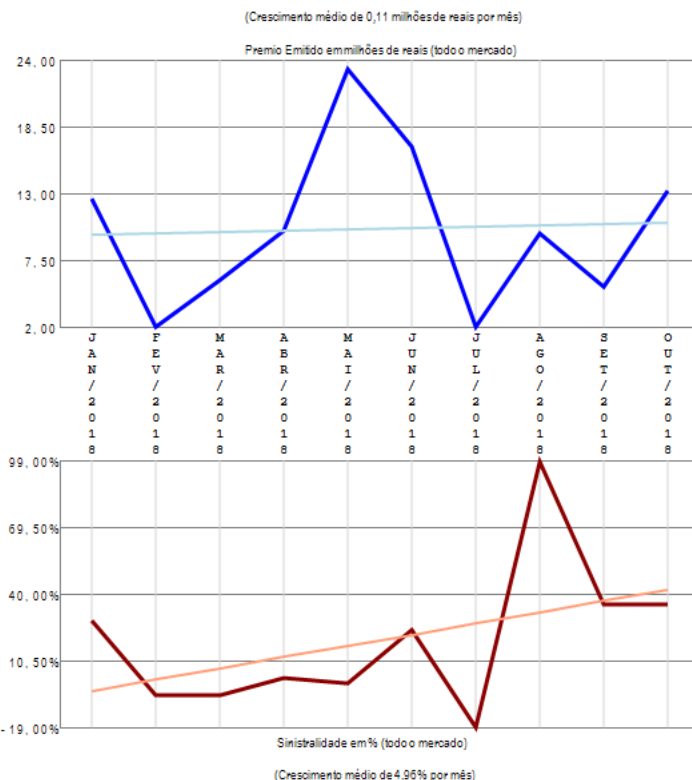
O ramo 1391 - Vida apresenta vários competidores (26) no período de JAN/2018 a OUT/2018, quando a sinistralidade média de mercado foi de 24,86%. Em relação ao Prêmio Emitido pelo mercado neste período, observou-se crescimento médio de 7,47 milhões de reais por mês, com correspondente crescimento médio de 0,33% por mês na Sinistralidade. Além das 20 companhias apresentadas no gráfico existem outros participantes deste segmento (CENTAURO V&P / ITAU V&P / OMINT / PREVISUL / INVESTPREV V&P / COMPREV V&P), perfazendo outros R\$ 1376,68 milhões em prêmio emitido.

Ramo 1417 - Seguro Compr Operadores Portuários

Análise entre JAN/2018 e OUT/2018 da relevância empresarial e da sinistralidade do ramo:
1417 - Seguro Compr Operadores Portuários



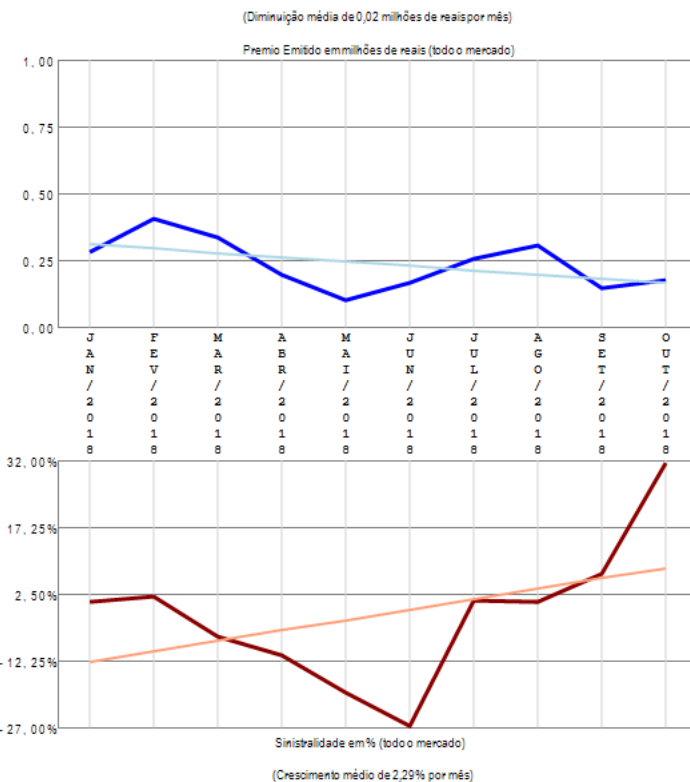
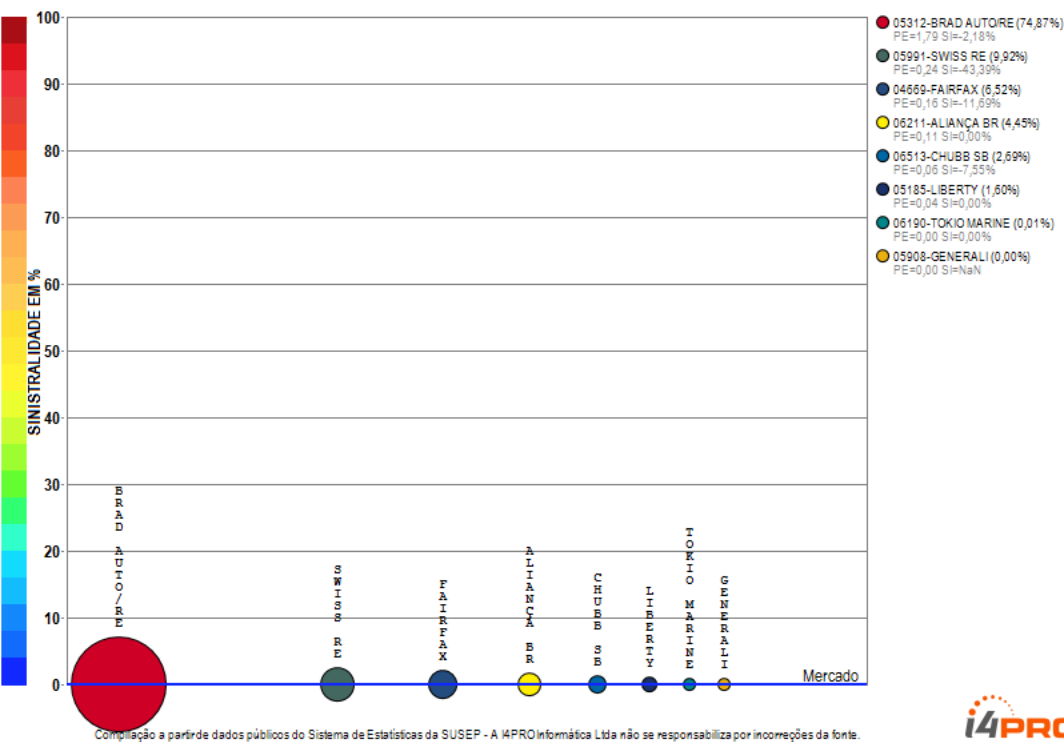
Compilação a partir de dados públicos do Sistema de Estatísticas da SUSEP - A I4PRO Informática Ltda não se responsabiliza por incorreções da fonte.



O ramo 1417 - Seguro Compr Operadores Portuários apresenta vários competidores (9) no período de JAN/2018 a OUT/2018, quando a sinistralidade média de mercado foi de 20,41%. Em relação ao Prêmio Emitido pelo mercado neste período, observou-se crescimento médio de 0,11 milhões de reais por mês, com correspondente crescimento médio de 4,96% por mês na Sinistralidade.

Ramo 1428 - R.C. Facultativa para Embarcações - RCF

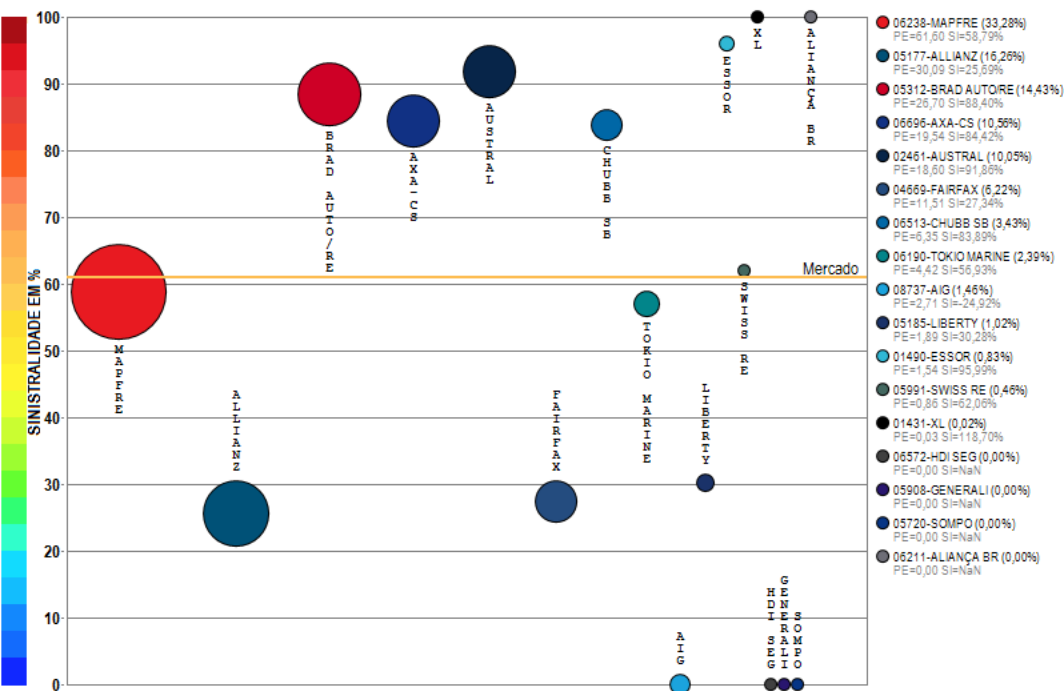
Análise entre JAN/2018 e OUT/2018 da relevância empresarial e da sinistralidade do ramo:
1428 - R.C. Facultativa para Embarcações - RCF



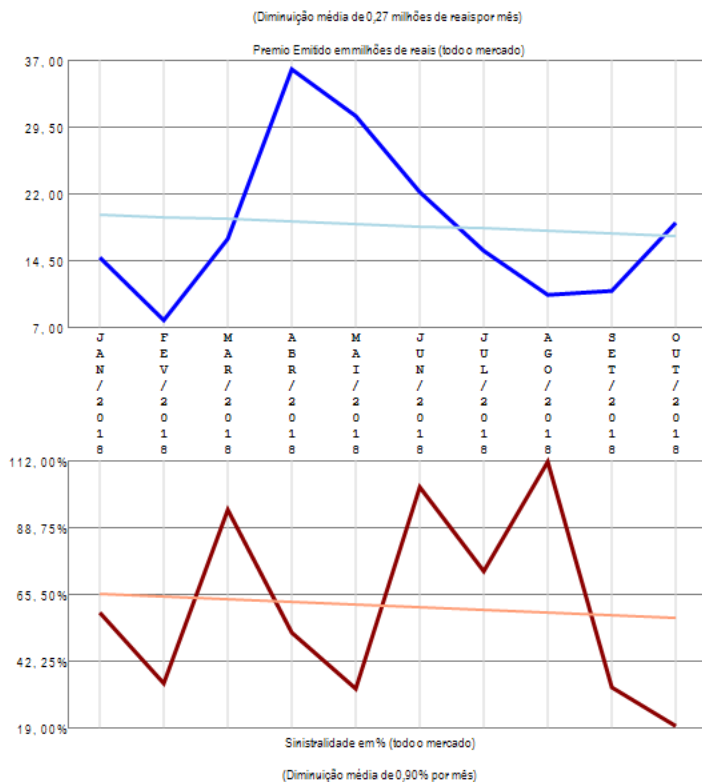
O ramo 1428 - R.C. Facultativa para Embarcações - RCF apresenta vários competidores (8) no período de JAN/2018 a OUT/2018, quando a sinistralidade média de mercado foi negativa. Em relação ao Prêmio Emitido pelo mercado neste período, observou-se diminuição média de 0,02 milhões de reais por mês, com correspondente crescimento médio de 2,29% por mês na Sinistralidade.

Ramo 1433 - Marítimos (Casco)

Análise entre JAN/2018 e OUT/2018 da relevância empresarial e da sinistralidade do ramo:
1433 - Marítimos (Casco)



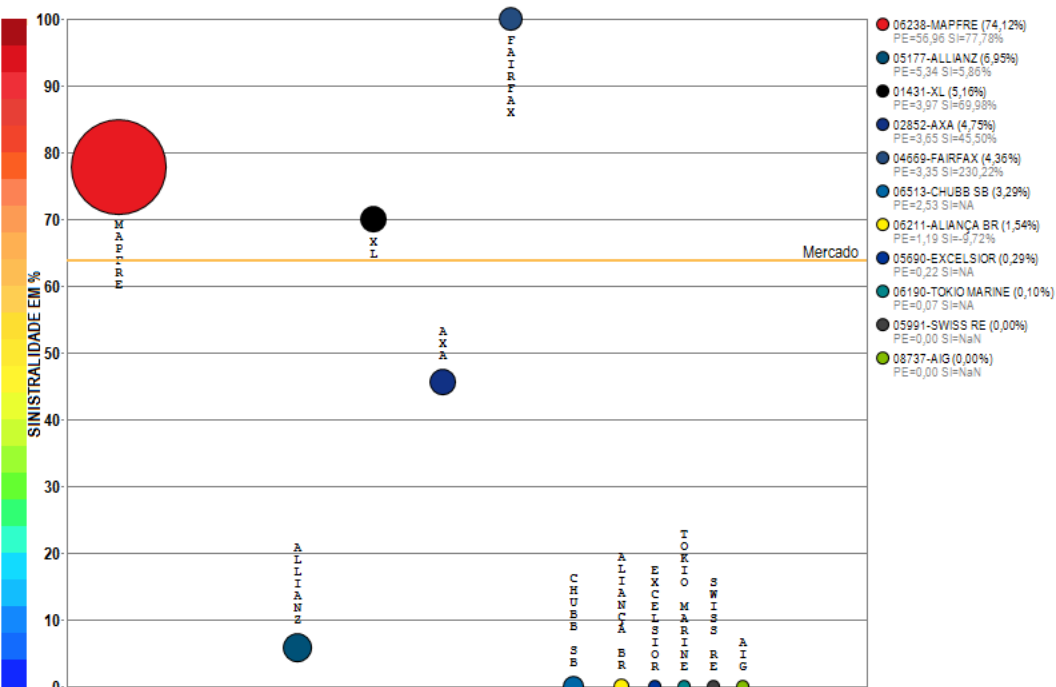
Compilação a partir de dados públicos do Sistema de Estatísticas da SUSEP - A I4PRO Informática Ltda não se responsabiliza por incorreções da fonte.



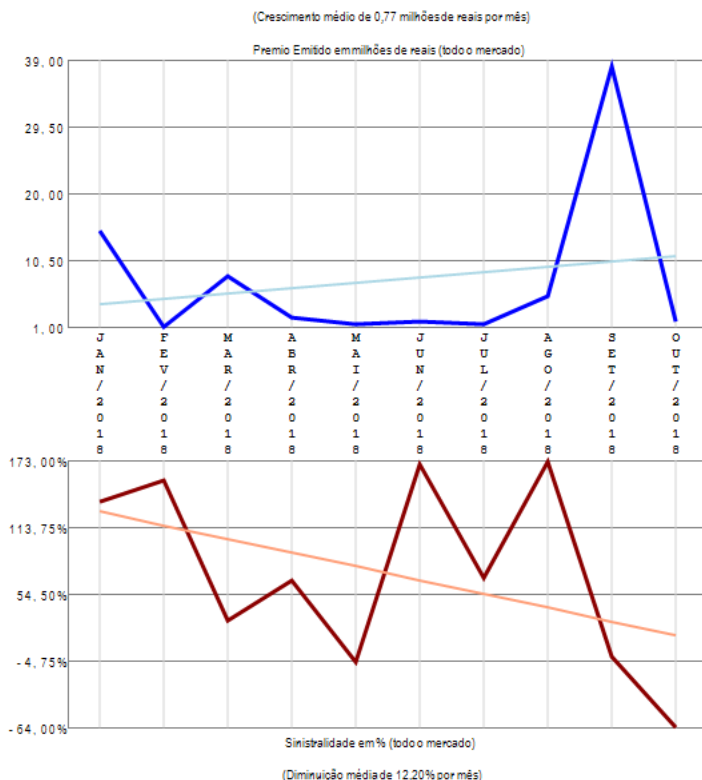
O ramo 1433 - Marítimos (Casco) apresenta vários competidores (17) no período de JAN/2018 a OUT/2018, quando a sinistralidade média de mercado foi de 61,08%. Em relação ao Prêmio Emitido pelo mercado neste período, observou-se diminuição média de 0,27 milhões de reais por mês, com correspondente diminuição média de 0,90% por mês na Sinistralidade.

Ramo 1528 - R.C. Facultativa para Aeronaves - RCF

Análise entre JAN/2018 e OUT/2018 da relevância empresarial e da sinistralidade do ramo:
1528 - R.C. Facultativa para Aeronaves - RCF

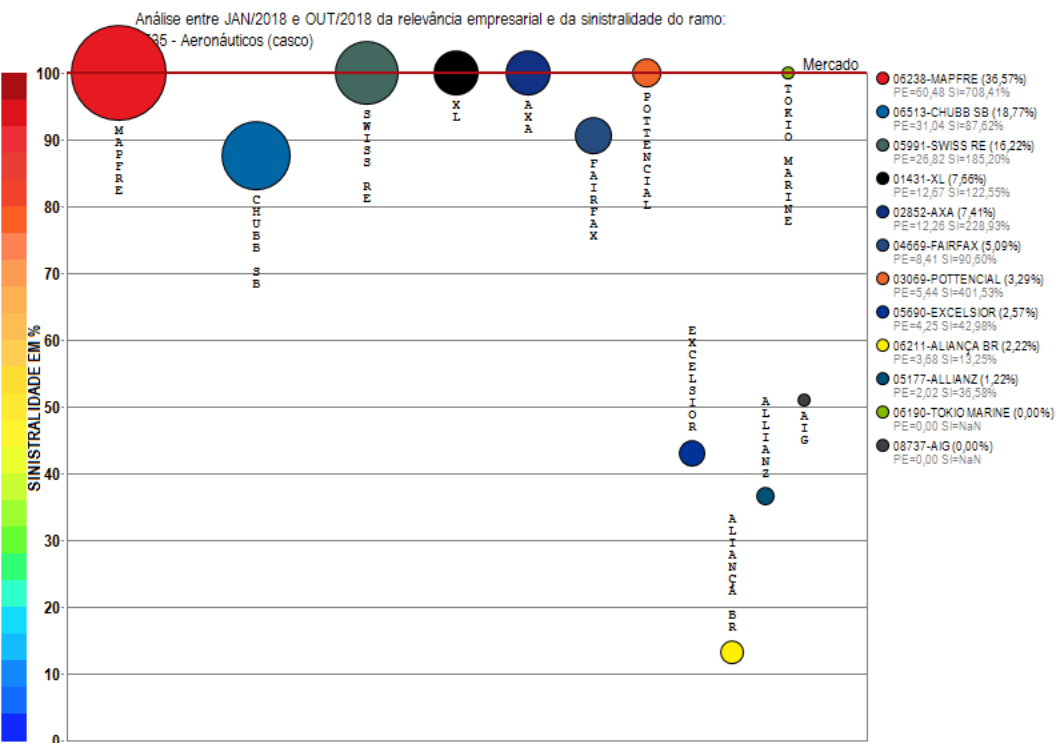


Compilação a partir de dados públicos do Sistema de Estatísticas da SUSEP - A I4PRO Informática Ltda não se responsabiliza por incorreções da fonte.

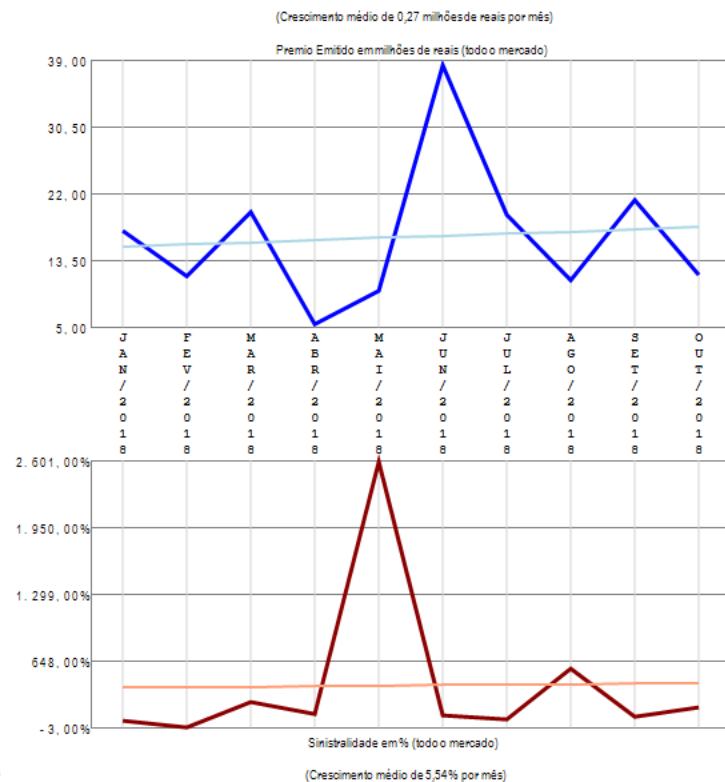


O ramo 1528 - R.C. Facultativa para Aeronaves - RCF apresenta vários competidores (11) no período de JAN/2018 a OUT/2018, quando a sinistralidade média de mercado foi de 63,89%. Em relação ao Prêmio Emitido pelo mercado neste período, observou-se crescimento médio de 0,77 milhões de reais por mês, com correspondente diminuição média de 12,20% por mês na Sinistralidade.

Ramo 1535 - Aeronáuticos (casco)



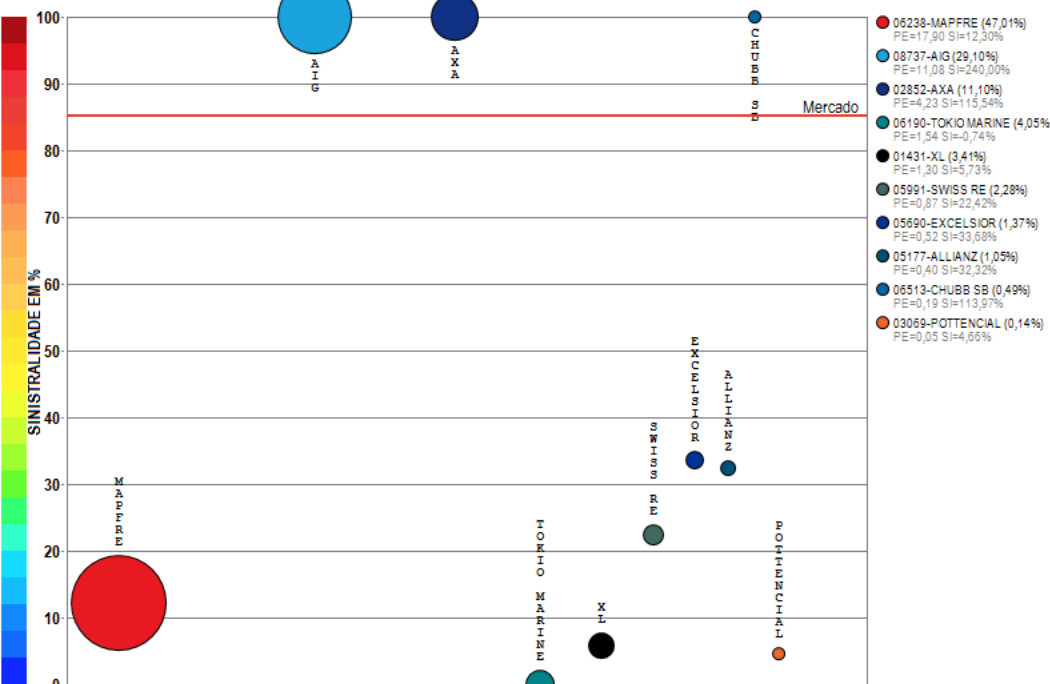
Compilação a partir de dados públicos do Sistema de Estatísticas da SUSEP - A I4PRO Informática Ltda não se responsabiliza por incorreções da fonte.



O ramo 1535 - Aeronáuticos (casco) apresenta vários competidores (12) no período de JAN/2018 a OUT/2018, quando a sinistralidade média de mercado foi superior a 100%. Em relação ao Prêmio Emitido pelo mercado neste período, observou-se crescimento médio de 0,27 milhões de reais por mês, com correspondente crescimento médio de 5,54% por mês na Sinistralidade.

Ramo 1537 - Responsabilidade Civil Hangar

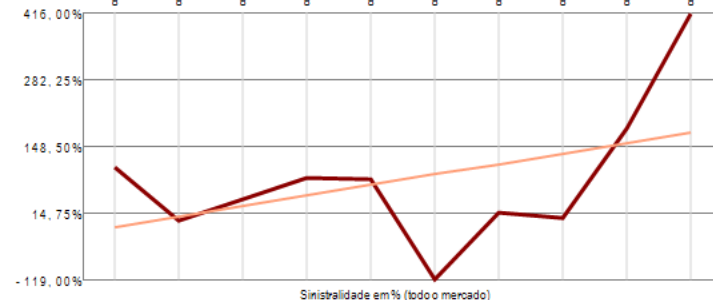
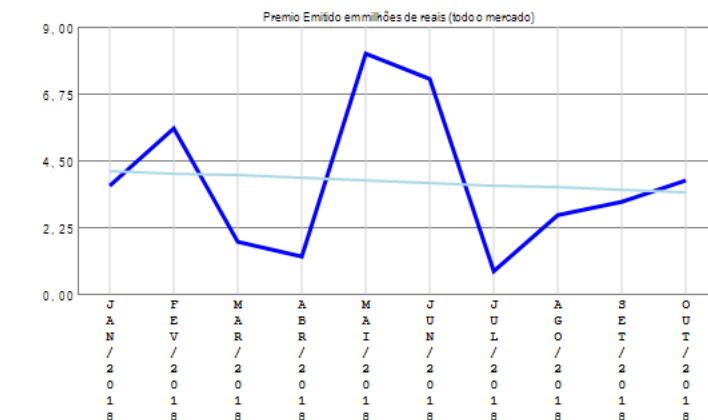
Análise entre JAN/2018 e OUT/2018 da relevância empresarial e da sinistralidade do ramo:
1537 - Responsabilidade Civil Hangar



Compilação a partir de dados públicos do Sistema de Estatísticas da SUSEP - A I4PRO Informática Ltda não se responsabiliza por incorreções da fonte.



(Diminuição média de 0,08 milhões de reais por mês)

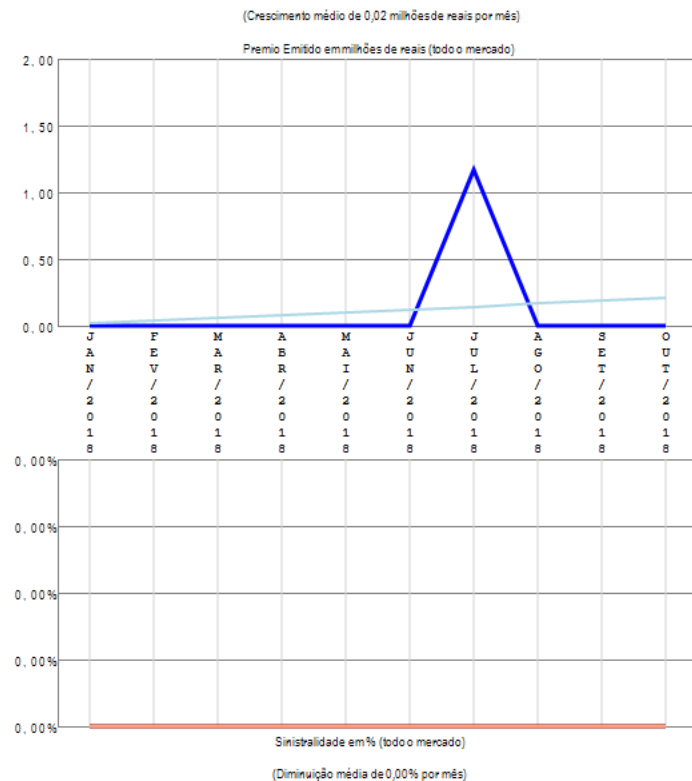
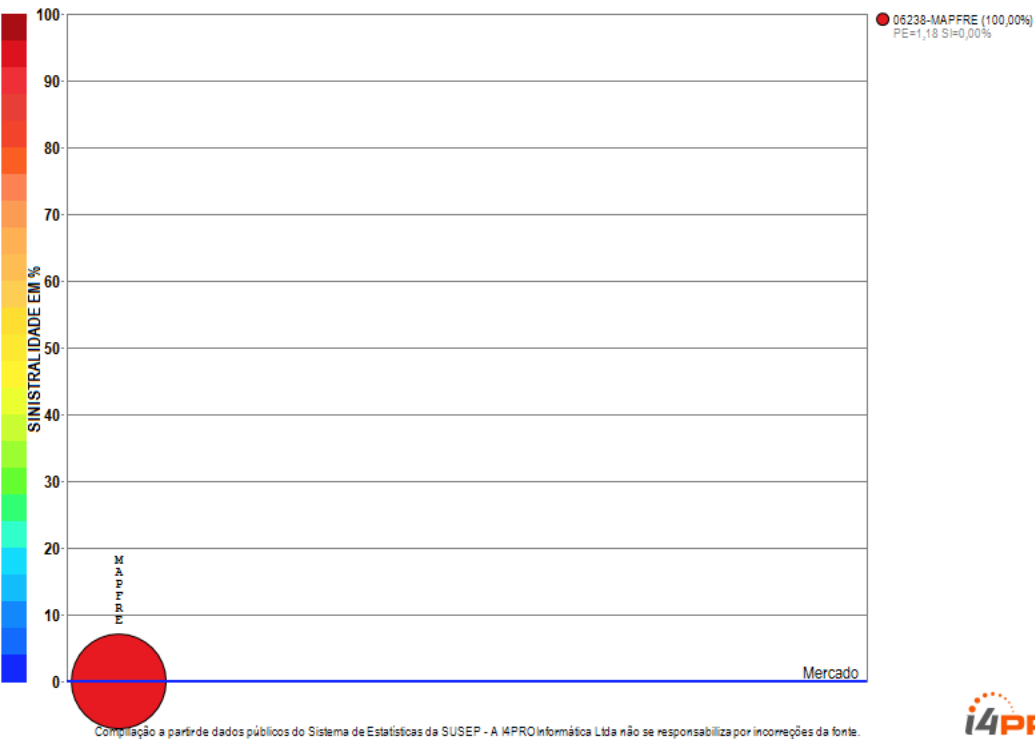


(Crescimento médio de 21,08% por mês)

O ramo 1537 - Responsabilidade Civil Hangar apresenta vários competidores (10) no período de JAN/2018 a OUT/2018, quando a sinistralidade média de mercado foi de 85,25%. Em relação ao Prêmio Emitido pelo mercado neste período, observou-se diminuição média de 0,08 milhões de reais por mês, com correspondente crescimento médio de 21,08% por mês na Sinistralidade.

Ramo 1574 - Satélites

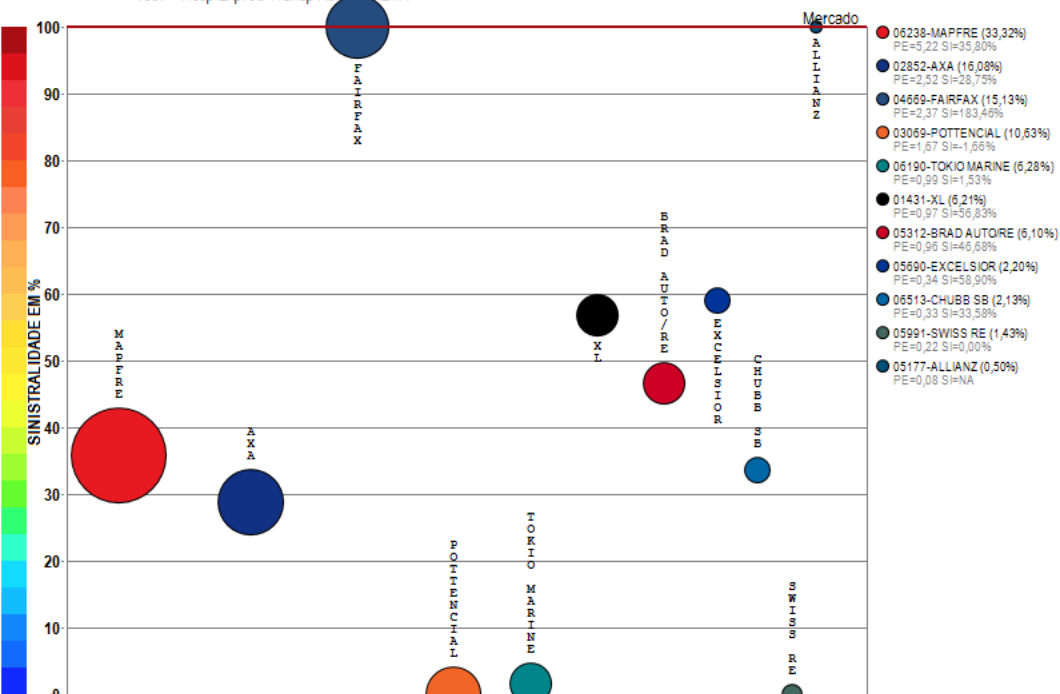
Análise entre JAN/2018 e OUT/2018 da relevância empresarial e da sinistralidade do ramo:
1574 - Satélites



O ramo 1574 - Satélites apresenta apenas uma companhia com emissão de prêmio no período de JAN/2018 a OUT/2018, quando a sinistralidade média de mercado foi negativa. Em relação ao Prêmio Emitido pelo mercado neste período, observou-se crescimento médio de 0,02 milhões de reais por mês, com correspondente diminuição média de 0,00% por mês na Sinistralidade.

Ramo 1597 - Resp Expl ou Transp Aéreo - RETA

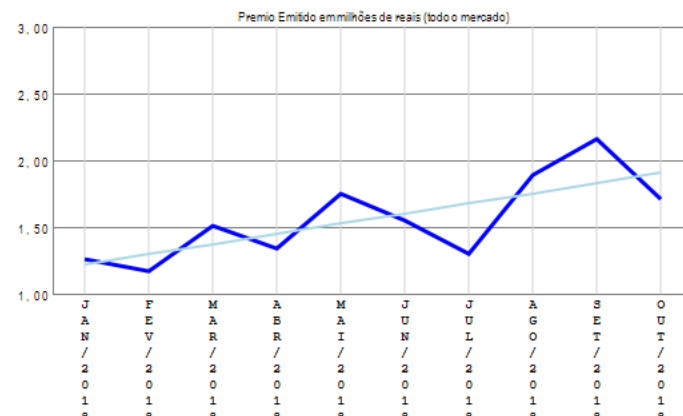
Análise entre JAN/2018 e OUT/2018 da relevância empresarial e da sinistralidade do ramo:
1597 - Resp Expl ou Transp Aéreo - RETA



Compilação a partir de dados públicos do Sistema de Estatísticas da SUSEP - A I4PRO Informática Ltda não se responsabiliza por incorreções da fonte.



(Crescimento médio de 0,08 milhões de reais por mês)

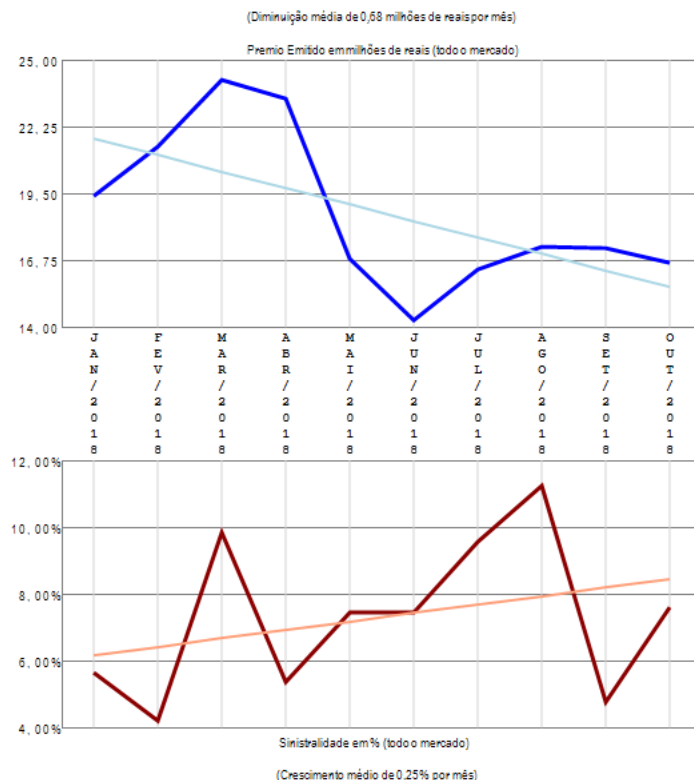
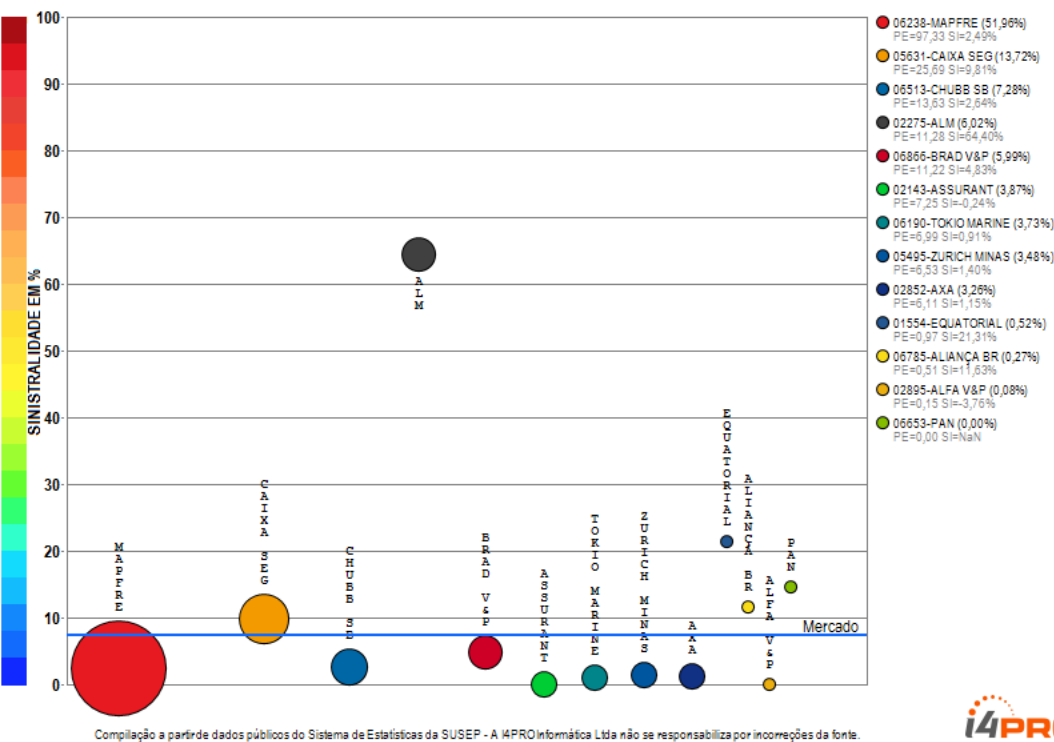


(Crescimento médio de 3,02% por mês)

O ramo 1597 - Resp Expl ou Transp Aéreo - RETA apresenta vários competidores (11) no período de JAN/2018 a OUT/2018, quando a sinistralidade média de mercado foi superior a 100%. Em relação ao Prêmio Emitido pelo mercado neste período, observou-se crescimento médio de 0,08 milhões de reais por mês, com correspondente crescimento médio de 3,02% por mês na Sinistralidade.

Ramo 1601 - Pessoas

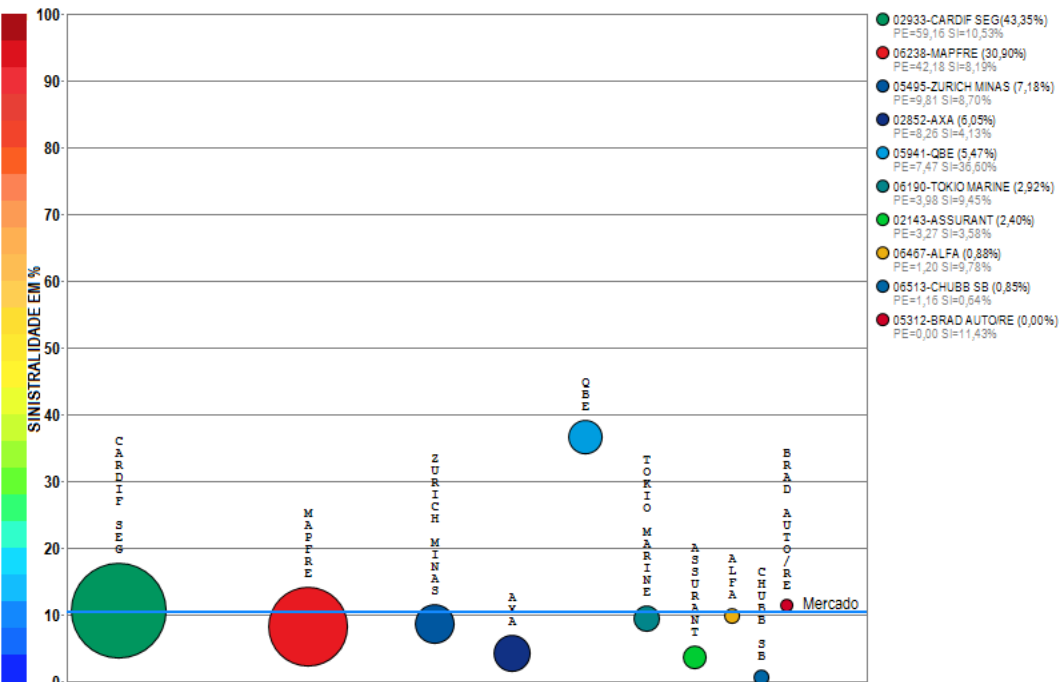
Análise entre JAN/2018 e OUT/2018 da relevância empresarial e da sinistralidade do ramo:
1601 - Pessoas



O ramo 1601 - Pessoas apresenta vários competidores (13) no período de JAN/2018 a OUT/2018, quando a sinistralidade média de mercado foi de 7,35%. Em relação ao Prêmio Emitido pelo mercado neste período, observou-se diminuição média de 0,68 milhões de reais por mês, com correspondente crescimento médio de 0,25% por mês na Sinistralidade.

Ramo 1602 - Danos

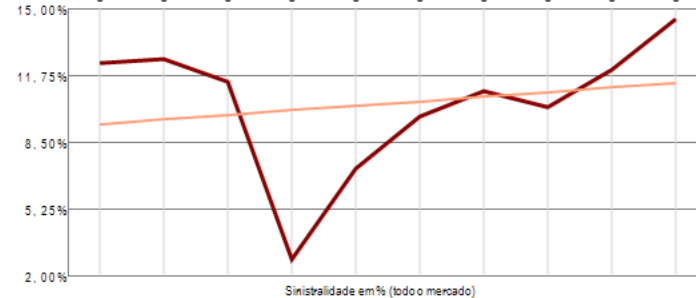
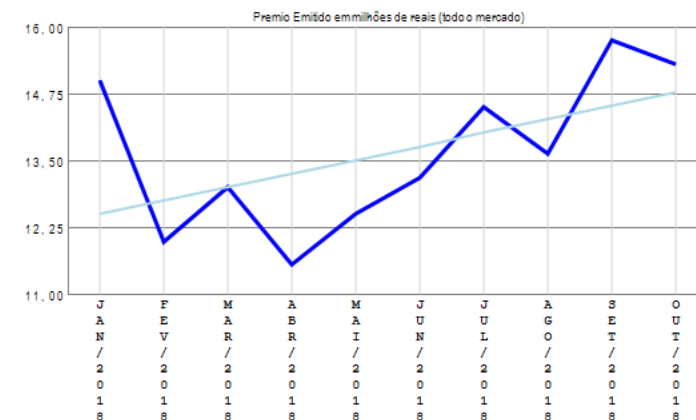
Análise entre JAN/2018 e OUT/2018 da relevância empresarial e da sinistralidade do ramo:
1602 - Danos



Compilação a partir de dados públicos do Sistema de Estatísticas da SUSEP - A I4PRO Informática Ltda não se responsabiliza por incorreções da fonte.



(Crescimento médio de 0,25 milhões de reais por mês)

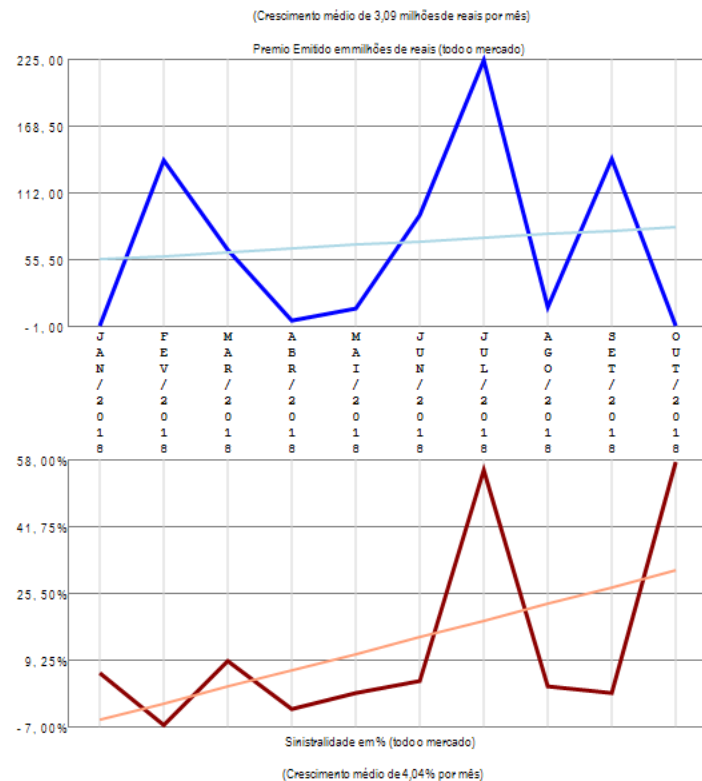
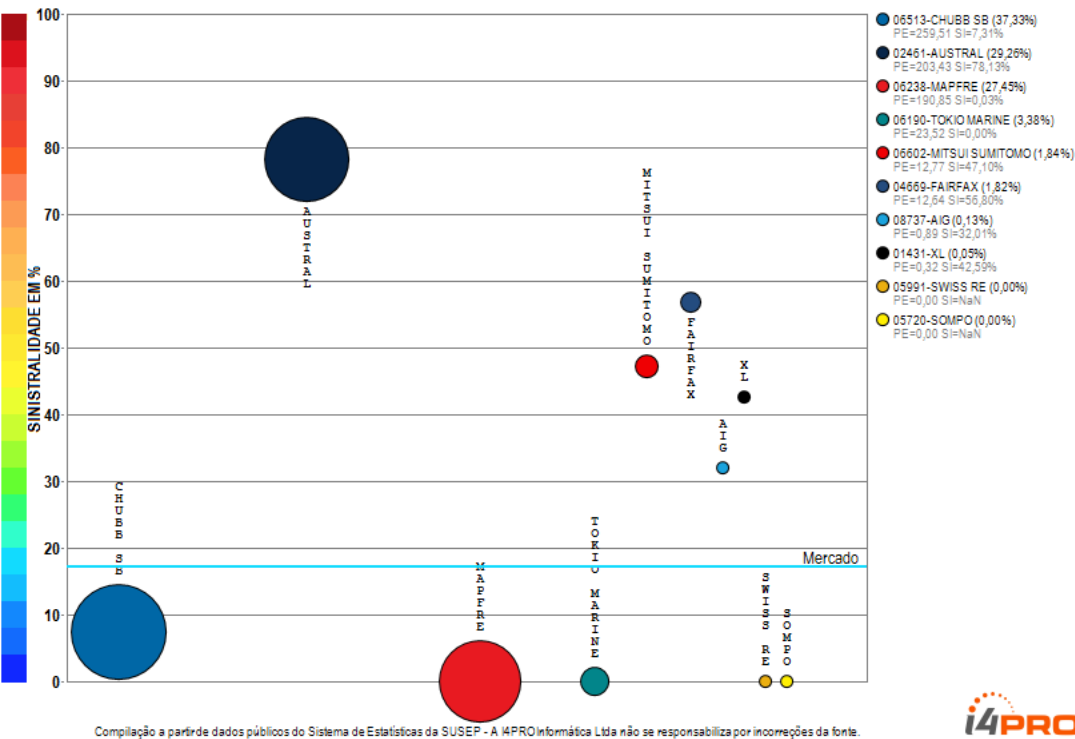


(Crescimento médio de 0,22% por mês)

O ramo 1602 - Danos apresenta vários competidores (10) no período de JAN/2018 a OUT/2018, quando a sinistralidade média de mercado foi de 10,41%. Em relação ao Prêmio Emitido pelo mercado neste período, observou-se crescimento médio de 0,25 milhões de reais por mês, com correspondente crescimento médio de 0,22% por mês na Sinistralidade.

Ramo 1734 - Riscos de Petróleo

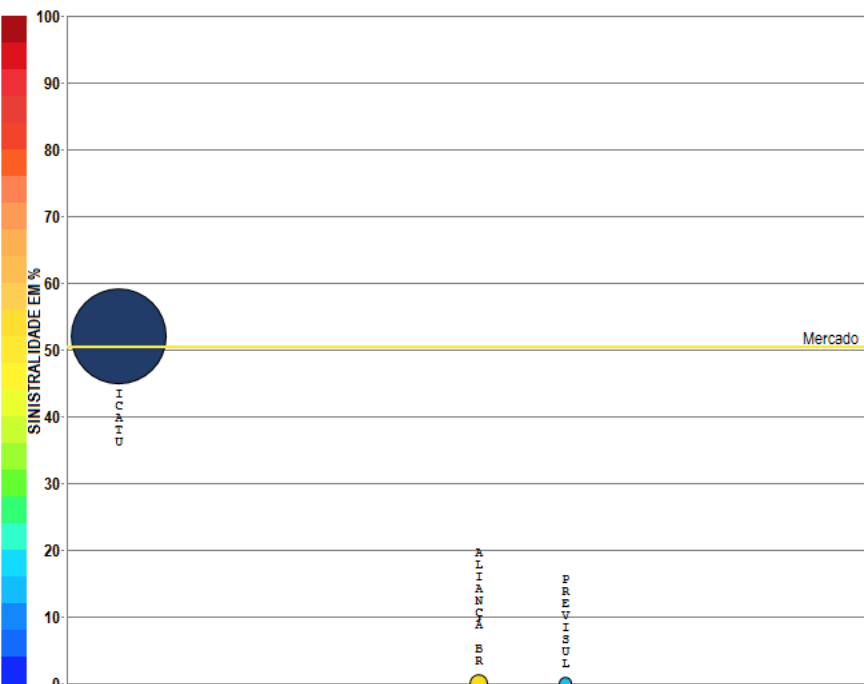
Análise entre JAN/2018 e OUT/2018 da relevância empresarial e da sinistralidade do ramo:
1734 - Riscos de Petróleo



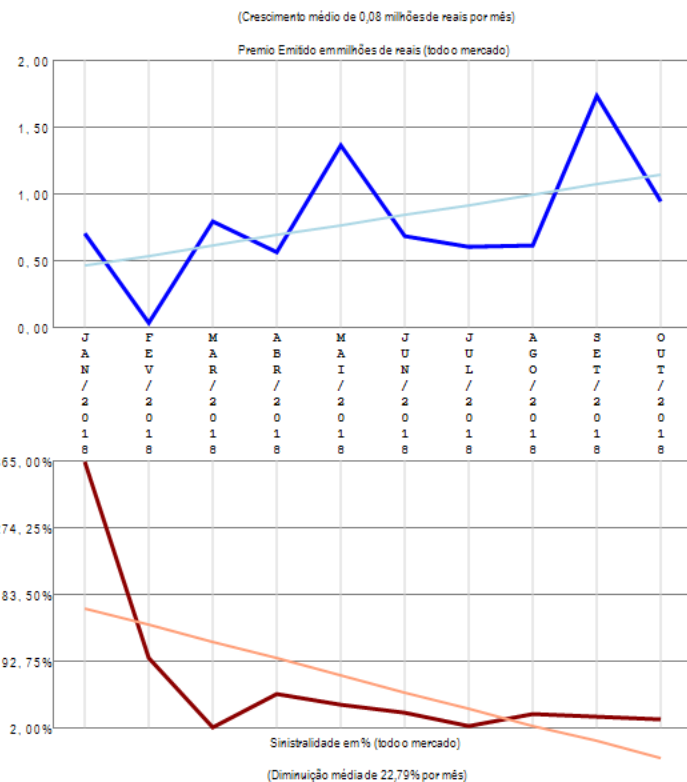
O ramo 1734 - Riscos de Petróleo apresenta vários competidores (10) no período de JAN/2018 a OUT/2018, quando a sinistralidade média de mercado foi de 17,19%. Em relação ao Prêmio Emitido pelo mercado neste período, observou-se crescimento médio de 3,09 milhões de reais por mês, com correspondente crescimento médio de 4,04% por mês na Sinistralidade.

Ramo 2293 - Vida

Análise entre JAN/2018 e OUT/2018 da relevância empresarial e da sinistralidade do ramo:
2293 - Vida



Compilação a partir de dados públicos do Sistema de Estatísticas da SUSEP - A I4PRO Informática Ltda não se responsabiliza por incorreções da fonte.

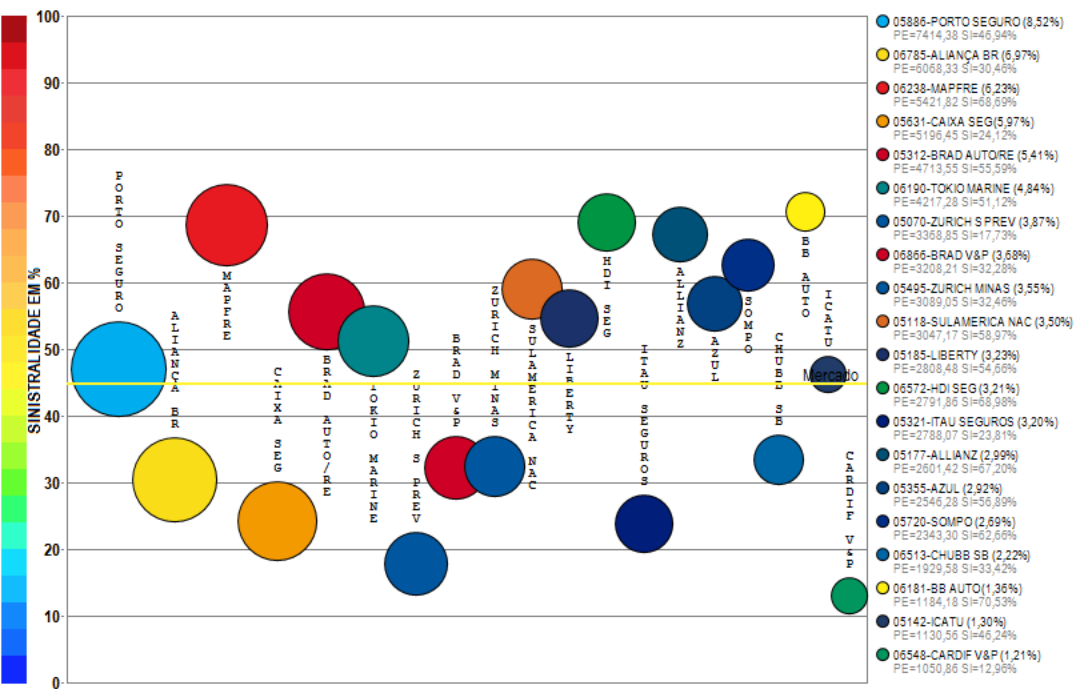


O ramo 2293 - Vida apresenta poucos competidores (3) no período de JAN/2018 a OUT/2018, quando a sinistralidade média de mercado foi de 50,39%. Em relação ao Prêmio Emitido pelo mercado neste período, observou-se crescimento médio de 0,08 milhões de reais por mês, com correspondente diminuição média de 22,79% por mês na Sinistralidade.

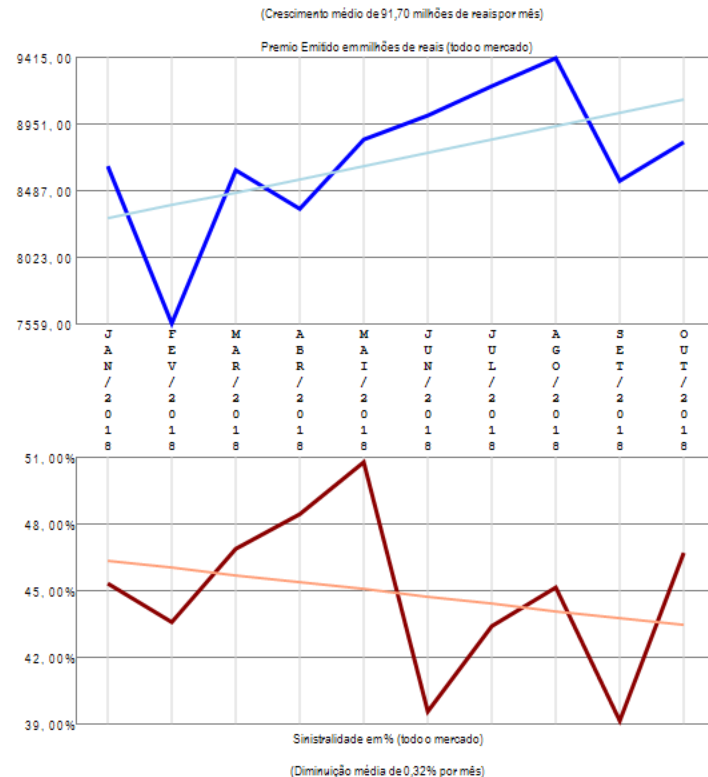
Análise por Companhias

Resumo das Empresas que compõe o mercado segurador

Análise entre JAN/2018 e OUT/2018 da relevância empresarial e da sinistralidade do Mercado Segurador como um todo.



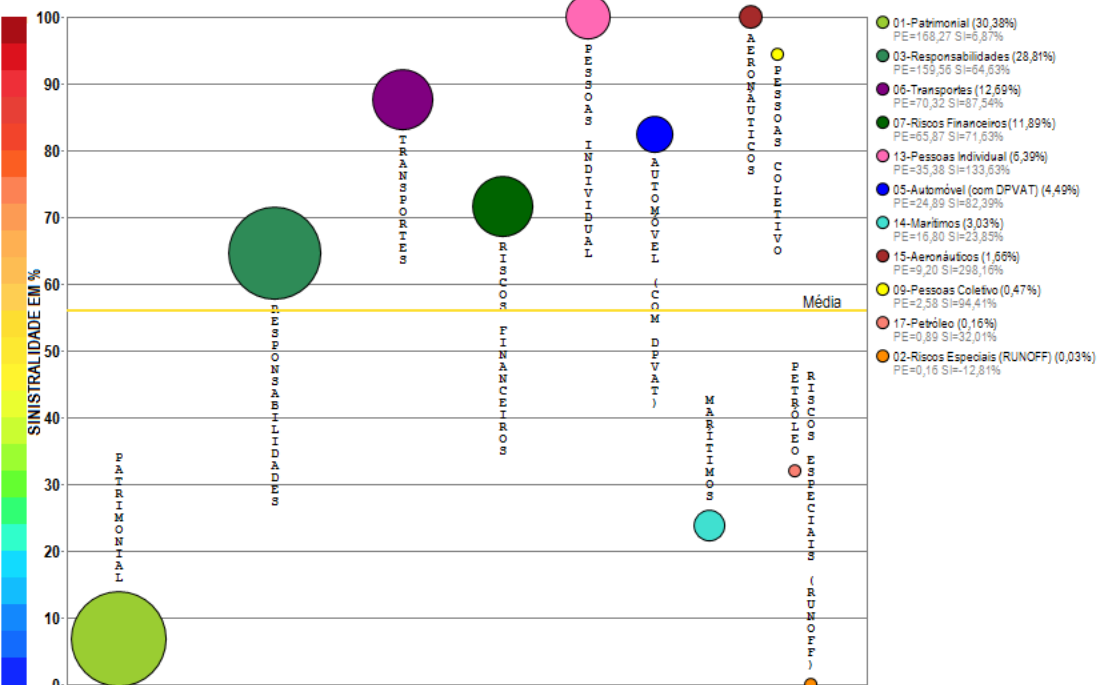
Compilação a partir de dados públicos do Sistema de Estatísticas da SUSEP - A I4PRO Informática Ltda não se responsabiliza por incorreções da fonte.



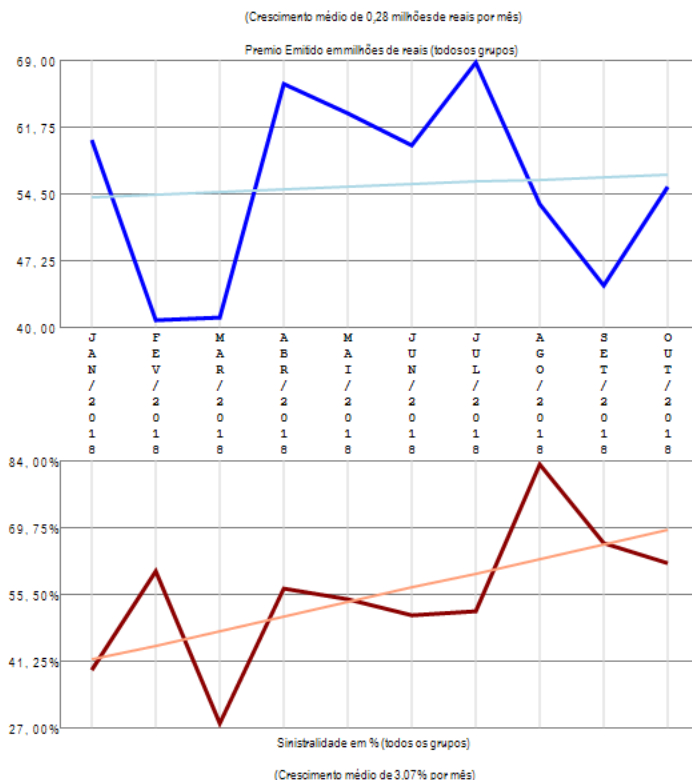
O grupo de ramos apresenta vários competidores (112) no período de JAN/2018 a OUT/2018, quando a sinistralidade média de mercado foi de 44,82%. Em relação ao Prêmio Emitido pelo mercado neste período, observou-se crescimento médio de 91,70 milhões de reais por mês, com correspondente diminuição média de 0,32% por mês na Sinistralidade. Além das 20 companhias apresentadas no gráfico existem outros participantes deste segmento (ITAU AUTO/RE / METLIFE S&P / MAPFRE VIDA / ZURICH S SEG / PAN / SWISS RE / AIG / SURA / AXA / ITAU V&P / GENERALI / ALIANÇA BR / MONGERAL AEGON / POTTENCIAL / UNIMED V / ASSURANT / CARDIF SEG / RIO GRANDE / FAIRFAX / SULAMERICA P&P / LUIZASEG / AUSTRAL / MITSUI SUMITOMO / ESSOR / HDI GLOBAL / J. MALUCELLI / SANCOR / PREVISUL / VIRGINIA / ALFA / PRUDENTIAL-G / SICOOB / BERKLEY / AXA-CS / XL / SABEMI / SAFRA V&P / QBE / SUHAI / ARGO / ALSEG / KIRTON SG / BRADESCO SEG / INDIANA / FATOR / EXCELSIOR / BMG / SINAF / BANESTES / INVESTPREV / STARR / CAPEMISA V&P / CAIXA V&P / USEBENS / COFACE / GAZIN / ATLANTICA CIA / EULER HERMES C / GENTE / TRAVELERS / CREDITO Y CAUCION CG / MARKEL / CESCEBRASIL G&C / ALFA V&P / SAFRA / PRUDENTIAL-I / MBM / CENTAURO V&P / OMINT / PORTO SEGURO V&P / UNIMED P / UNIAO / MAPFRE PREV / COMPREV V&P / INVESTPREV V&P / ALIANÇA BA / SBCE / PREVMIL / BTG PACTUAL V&P / DAYPREV / LIDER DPVAT / COMPREV S&P / PREVIMAX / MG / ALM / ARUANA / ANGELUS / PQ SEGUROS / VANGUARDA ICATU / ITAU BMG / EQUATORIAL / COSESP), perfazendo outros R\$ 20143,27 milhões em prêmio emitido.

Empresa 08737-AIG SEGUROS BRASIL S.A.

Análise entre JAN/2018 e OUT/2018 da relevância de grupos de ramos e sinistralidades na empresa:
08737-AIG SEGUROS BRASIL S.A.



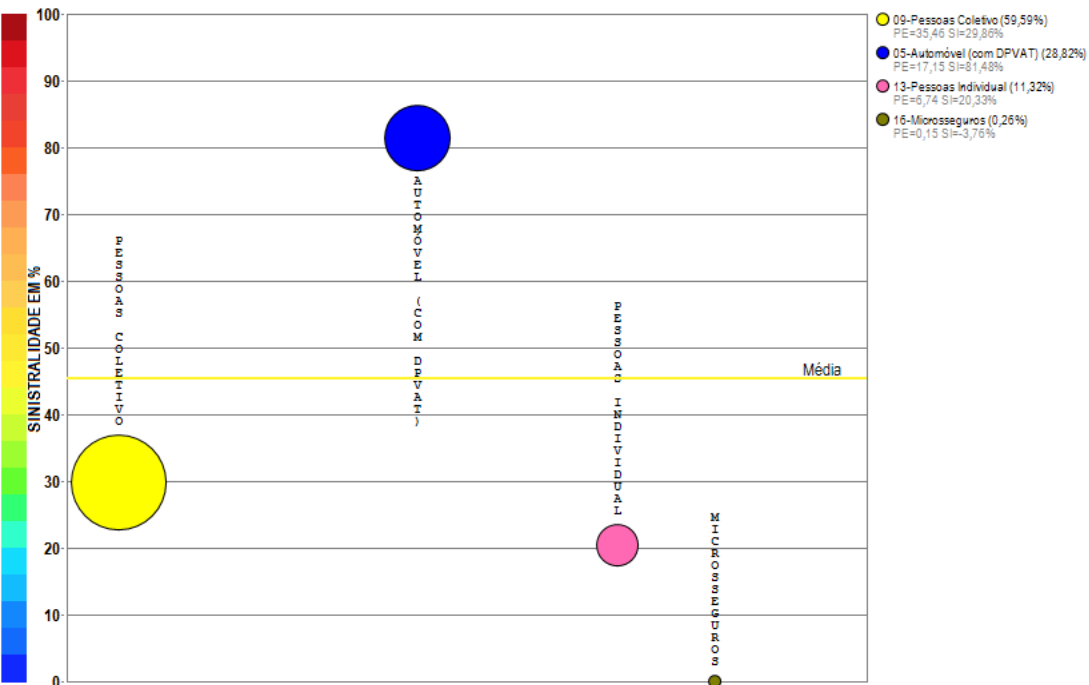
Compilação a partir de dados públicos do Sistema de Estatísticas da SUSEP - A I4PRO Informática Ltda não se responsabiliza por incorreções da fonte.



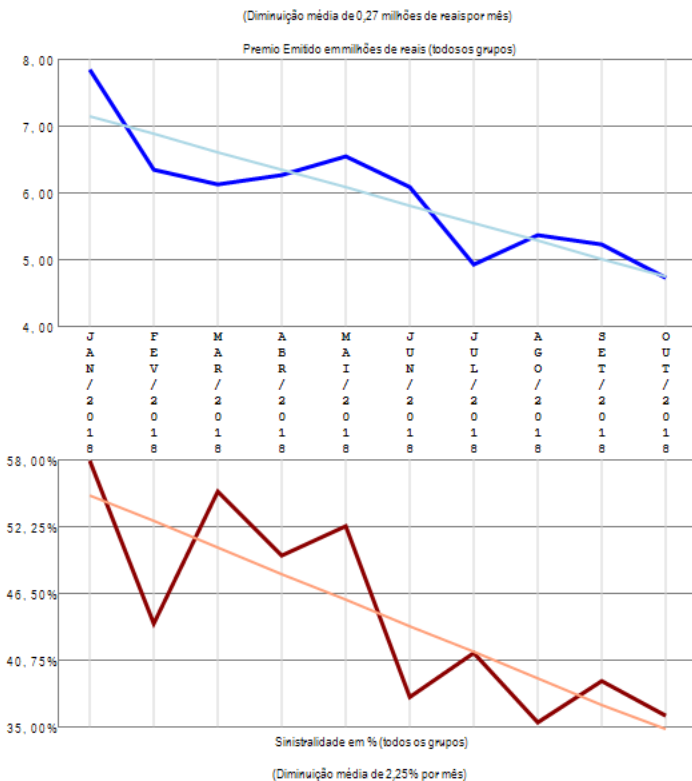
A empresa 08737-AIG SEGUROS BRASIL S.A. apresenta vários grupos de ramos com emissão de prêmio (11) no período de JAN/2018 a OUT/2018, quando a sinistralidade média da empresa foi de 55,97%. Em relação ao Prêmio Emitido, observou-se crescimento médio de 0,28 milhões de reais por mês, com correspondente crescimento médio de 3,07% por mês na Sinistralidade.

Empresa 02895-ALFA PREVIDÊNCIA E VIDA S.A.

Análise entre JAN/2018 e OUT/2018 da relevância de grupos de ramos e sinistralidades na empresa:
02895-ALFA PREVIDÊNCIA E VIDA S.A.



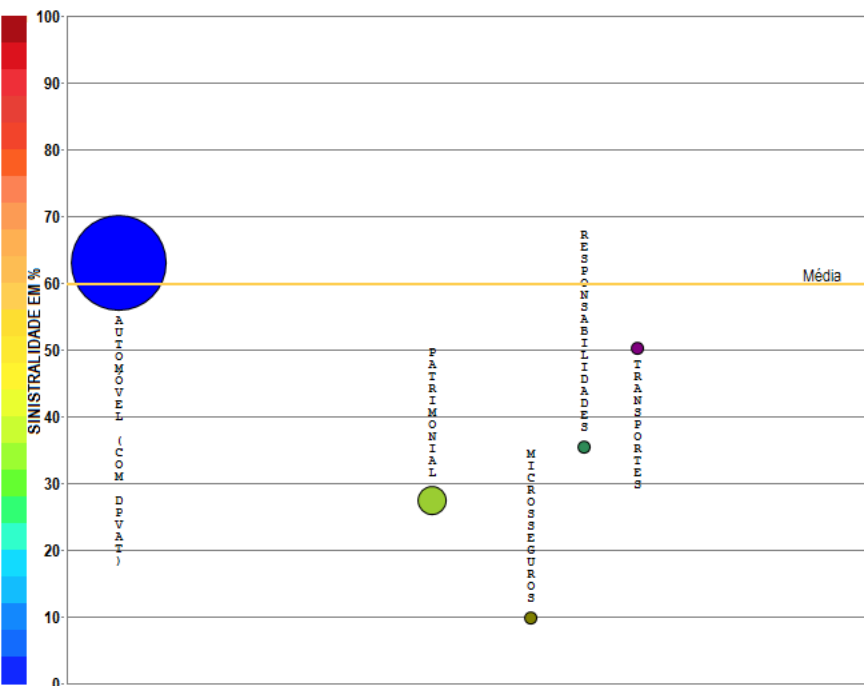
Compilação a partir de dados públicos do Sistema de Estatísticas da SUSEP - A I4PRO Informática Ltda não se responsabiliza por incorreções da fonte.



A empresa 02895-ALFA PREVIDÊNCIA E VIDA S.A. apresenta poucos grupos de ramos com emissão de prêmio (4) no período de JAN/2018 a OUT/2018, quando a sinistralidade média da empresa foi de 45,43%. Em relação ao Prêmio Emitido, observou-se diminuição média de 0,27 milhões de reais por mês, com correspondente diminuição média de 2,25% por mês na Sinistralidade.

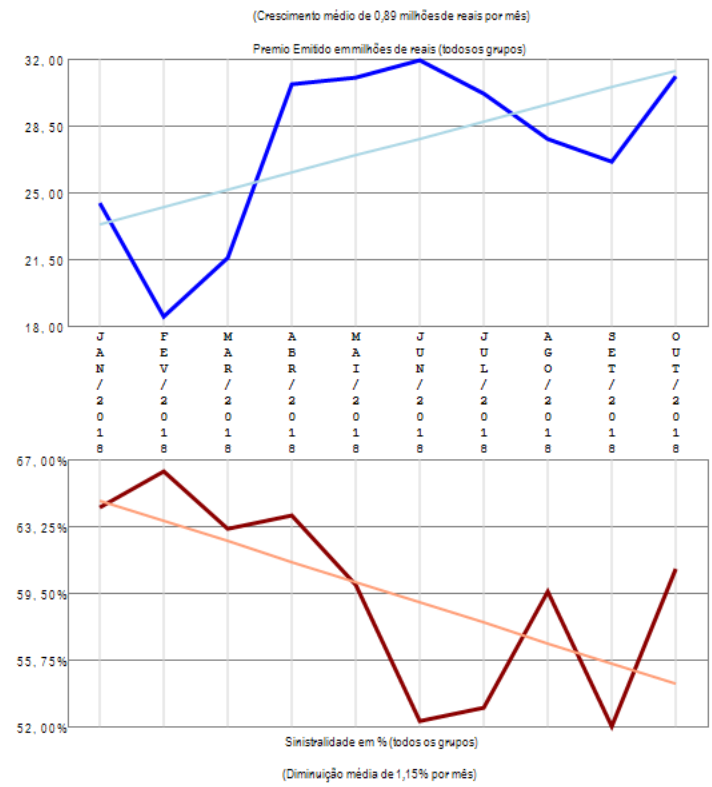
Empresa 06467-ALFA SEGURADORA S.A.

Análise entre JAN/2018 e OUT/2018 da relevância de grupos de ramos e sinistralidades na empresa:
06467-ALFA SEGURADORA S.A.



- 05-Automóvel (com DPVAT) (90,94%)
PE=249,28 SI=62,90%
- 01-Patrimonial (8,30%)
PE=22,74 SI=27,33%
- 06-Microseguros (0,44%)
PE=1,20 SI=9,78%
- 03-Responsabilidades (0,27%)
PE=0,73 SI=35,40%
- 05-Transportes (0,06%)
PE=0,16 SI=30,24%

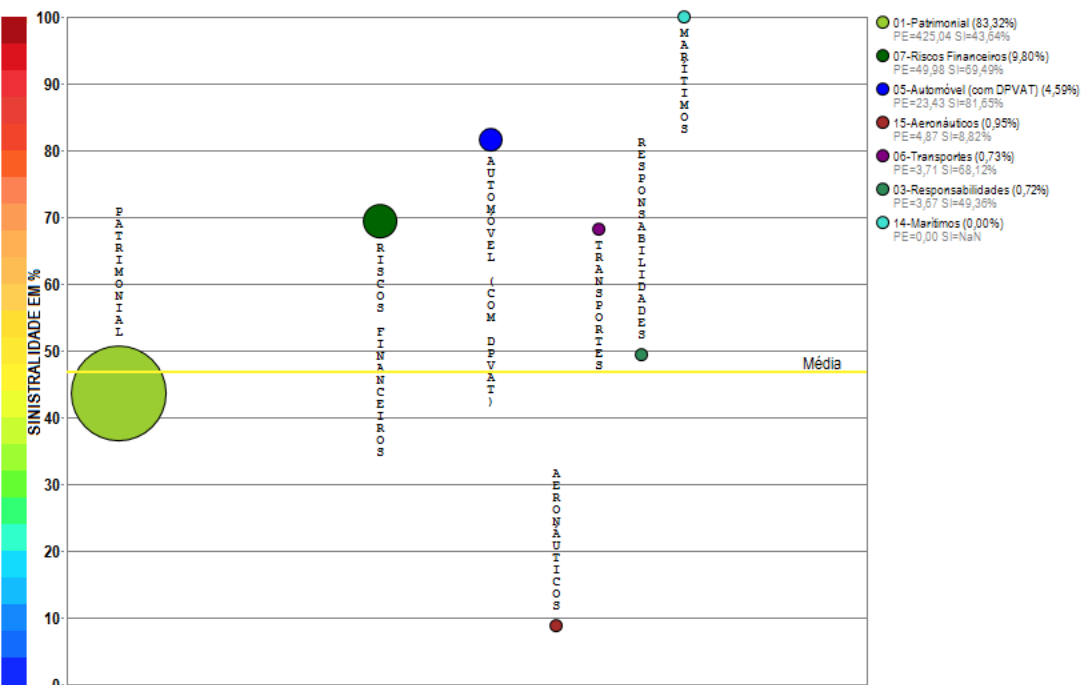
Compilação a partir de dados públicos do Sistema de Estatísticas da SUSEP - A I4PRO Informática Ltda não se responsabiliza por incorreções da fonte.



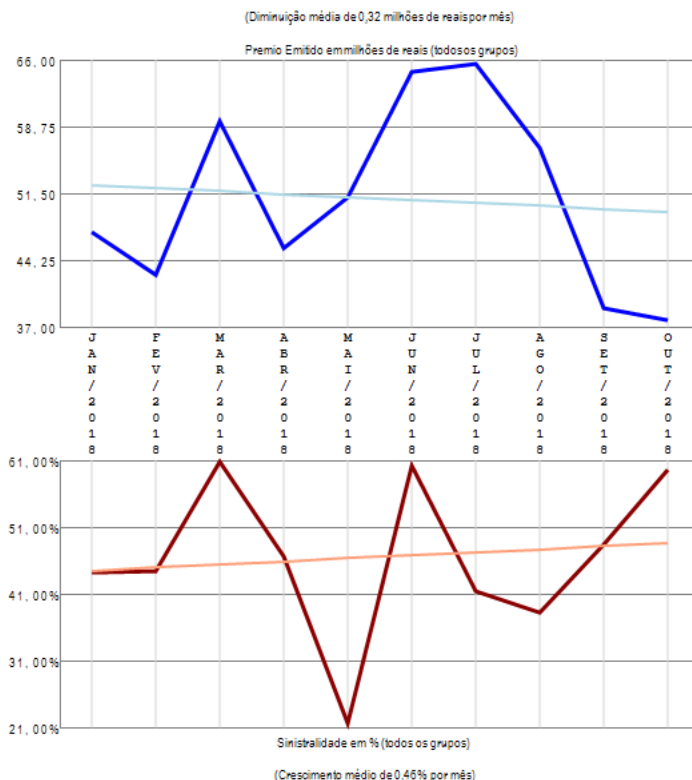
A empresa 06467-ALFA SEGURADORA S.A. apresenta poucos grupos de ramos com emissão de prêmio (5) no período de JAN/2018 a OUT/2018, quando a sinistralidade média da empresa foi de 59,73%. Em relação ao Prêmio Emitido, observou-se crescimento médio de 0,89 milhões de reais por mês, com correspondente diminuição média de 1,15% por mês na Sinistralidade.

Empresa 06211-ALIANÇA DO BRASIL SEGUROS S.A.

Análise entre JAN/2018 e OUT/2018 da relevância de grupos de ramos e sinistralidades na empresa:
06211-ALIANÇA DO BRASIL SEGUROS S.A.



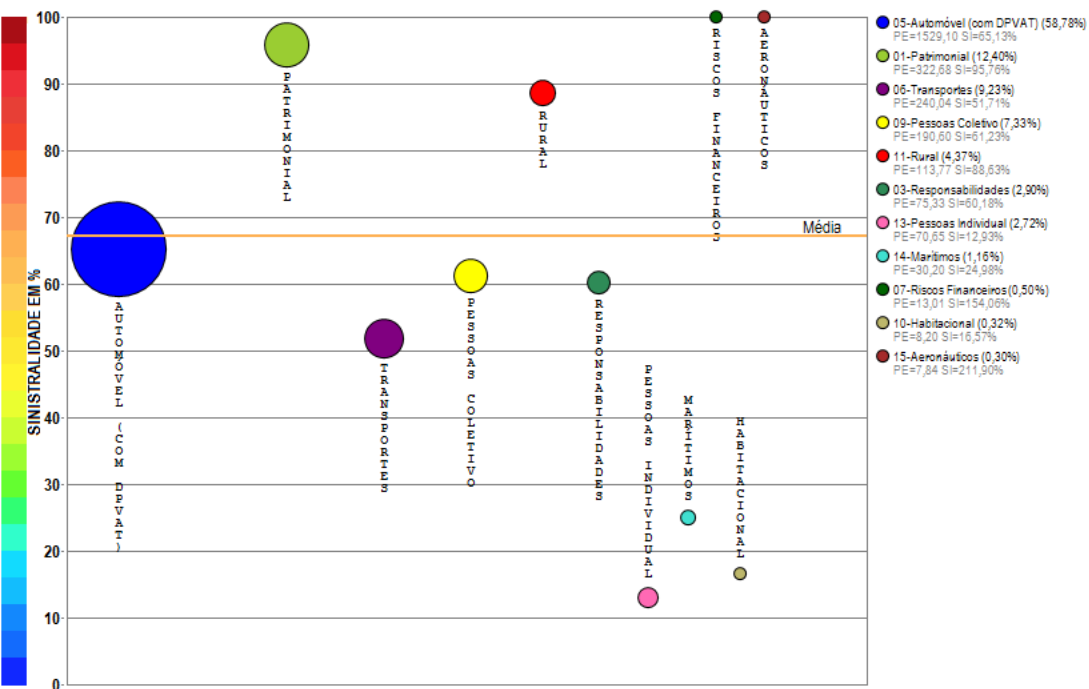
Compilação a partir de dados públicos do Sistema de Estatísticas da SUSEP - A I4PRO Informática Ltda não se responsabiliza por incorreções da fonte.



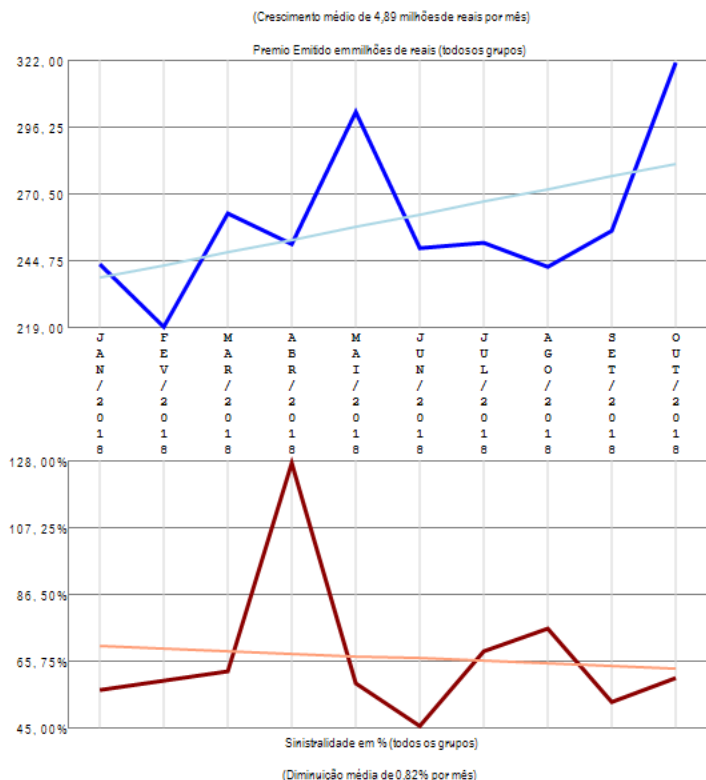
A empresa 06211-ALIANÇA DO BRASIL SEGUROS S.A. apresenta vários grupos de ramos com emissão de prêmio (7) no período de JAN/2018 a OUT/2018, quando a sinistralidade média da empresa foi de 46,83%. Em relação ao Prêmio Emitido, observou-se diminuição média de 0,32 milhões de reais por mês, com correspondente crescimento médio de 0,46% por mês na Sinistralidade.

Empresa 05177-ALLIANZ SEGUROS S.A.

Análise entre JAN/2018 e OUT/2018 da relevância de grupos de ramos e sinistralidades na empresa:
05177-ALLIANZ SEGUROS S.A.



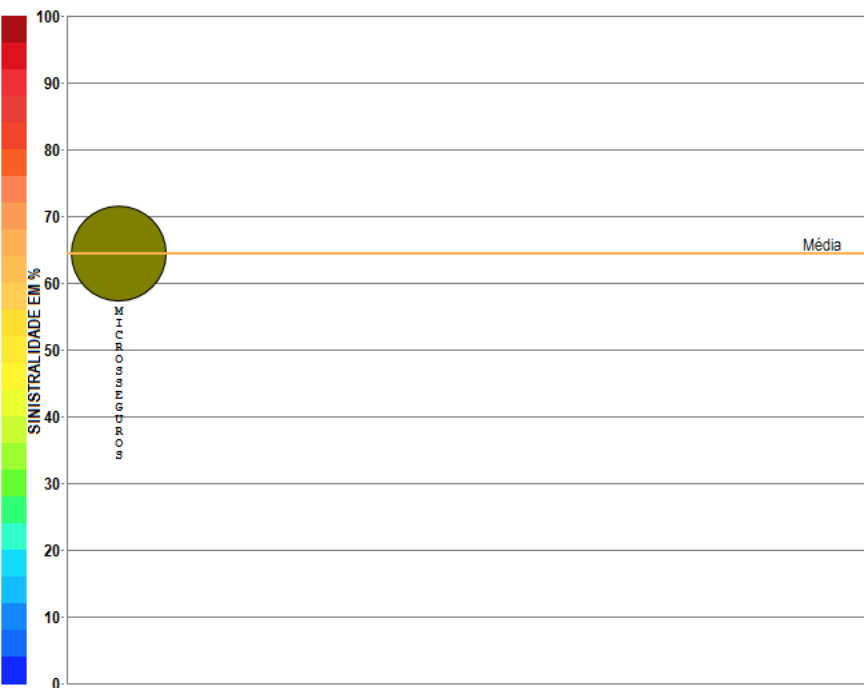
Compilação a partir de dados públicos do Sistema de Estatísticas da SUSEP - A I4PRO Informática Ltda não se responsabiliza por incorreções da fonte.



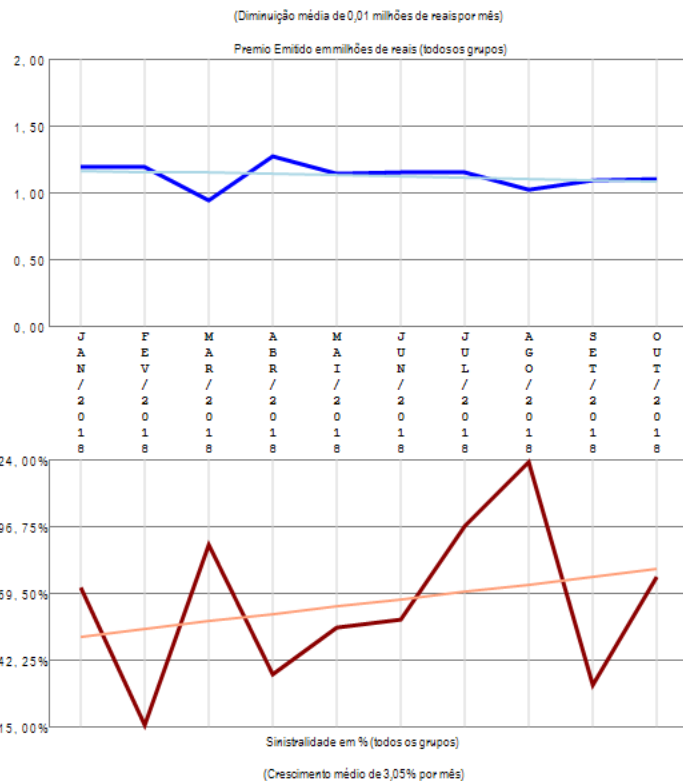
A empresa 05177-ALLIANZ SEGUROS S.A. apresenta vários grupos de ramos com emissão de prêmio (11) no período de JAN/2018 a OUT/2018, quando a sinistralidade média da empresa foi de 67,20%. Em relação ao Prêmio Emitido, observou-se crescimento médio de 4,89 milhões de reais por mês, com correspondente diminuição média de 0,82% por mês na Sinistralidade.

Empresa 02275-ALM SEGURADORA S.A.

Análise entre JAN/2018 e OUT/2018 da relevância de grupos de ramos e sinistralidades na empresa:
02275-ALM SEGURADORA S.A.



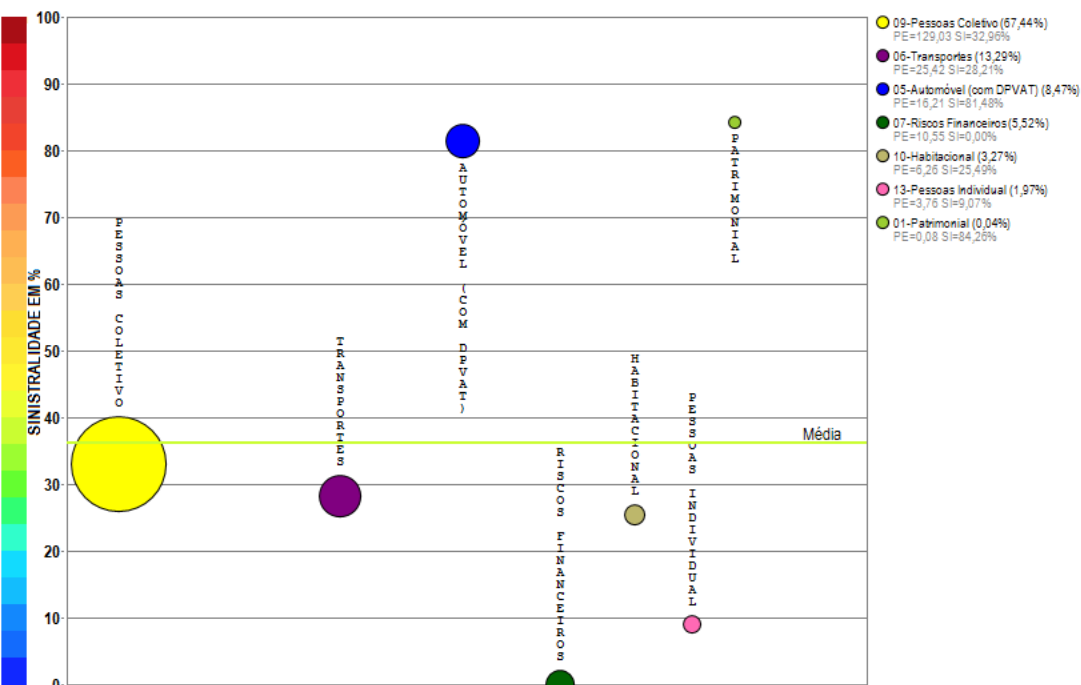
Compilação a partir de dados públicos do Sistema de Estatísticas da SUSEP - A I4PRO Informática Ltda não se responsabiliza por incorreções da fonte.



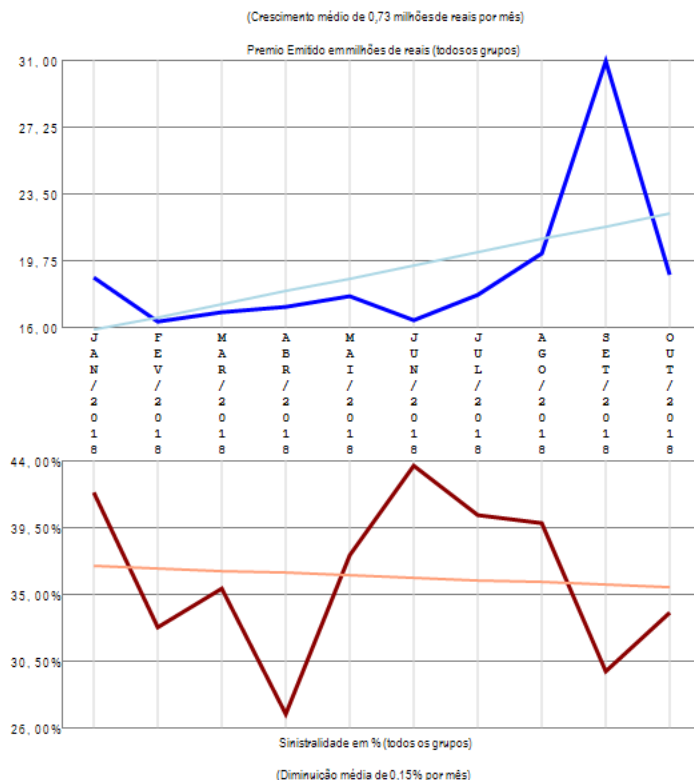
A empresa 02275-ALM SEGURADORA S.A. apresenta apenas um grupo de ramos com emissão de prêmio no período de JAN/2018 a OUT/2018, quando a sinistralidade média da empresa foi de 64,40%. Em relação ao Prêmio Emitido, observou-se diminuição média de 0,01 milhões de reais por mês, com correspondente crescimento médio de 3,05% por mês na Sinistralidade.

Empresa 05819-AMERICAN LIFE COMPANHIA DE SEGUROS

Análise entre JAN/2018 e OUT/2018 da relevância de grupos de ramos e sinistralidades na empresa:
05819-AMERICAN LIFE COMPANHIA DE SEGUROS



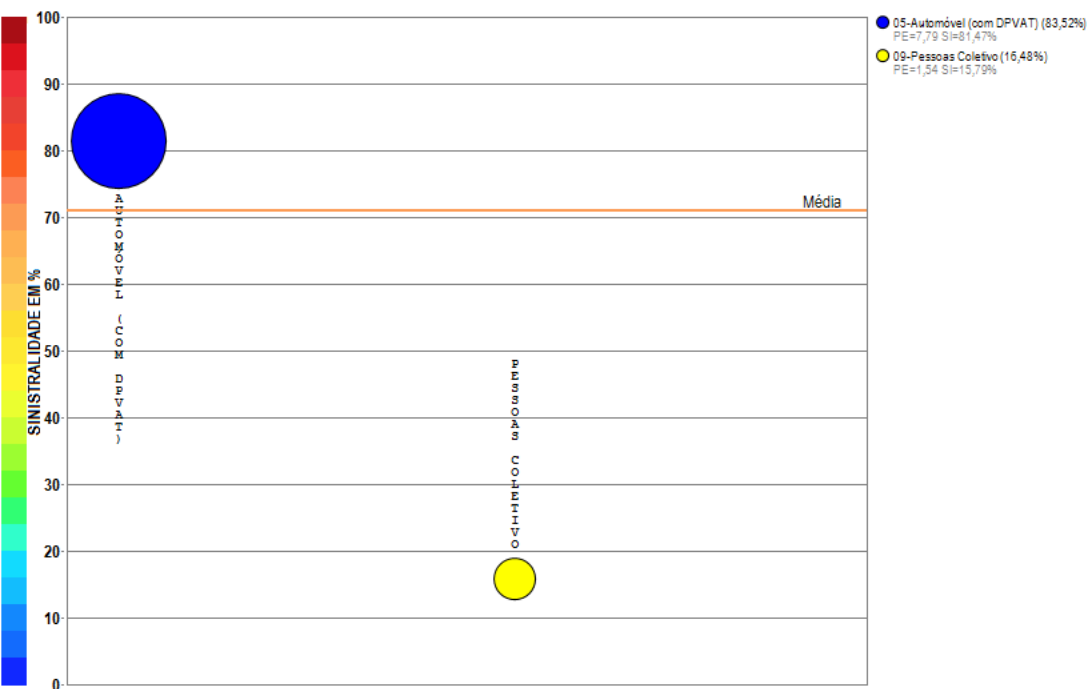
Compilação a partir de dados públicos do Sistema de Estatísticas da SUSEP - A I4PRO Informática Ltda não se responsabiliza por incorreções da fonte.



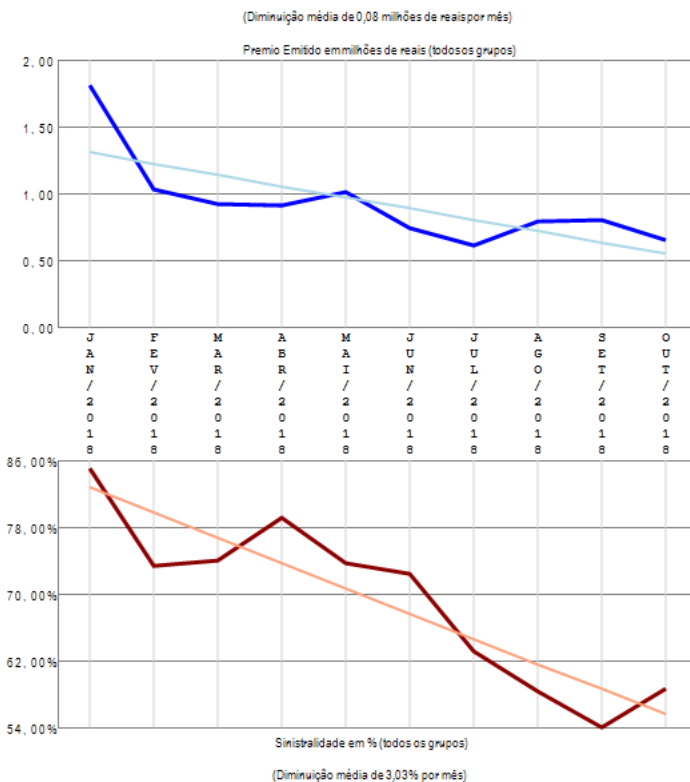
A empresa 05819-AMERICAN LIFE COMPANHIA DE SEGUROS apresenta vários grupos de ramos com emissão de prêmio (7) no período de JAN/2018 a OUT/2018, quando a sinistralidade média da empresa foi de 36,19%. Em relação ao Prêmio Emitido, observou-se crescimento médio de 0,73 milhões de reais por mês, com correspondente diminuição média de 0,15% por mês na Sinistralidade.

Empresa 03387-ANGELUS SEGUROS S.A.

Análise entre JAN/2018 e OUT/2018 da relevância de grupos de ramos e sinistralidades na empresa:
03387-ANGELUS SEGUROS S.A.



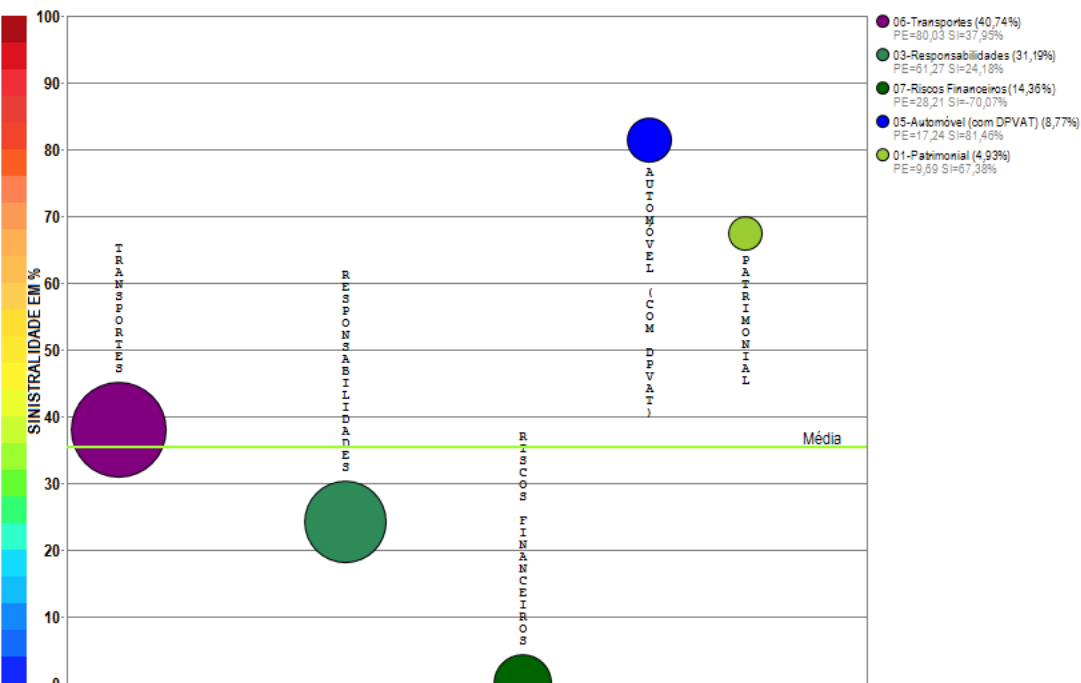
Compilação a partir de dados públicos do Sistema de Estatísticas da SUSEP - A I4PRO Informática Ltda não se responsabiliza por incorreções da fonte.



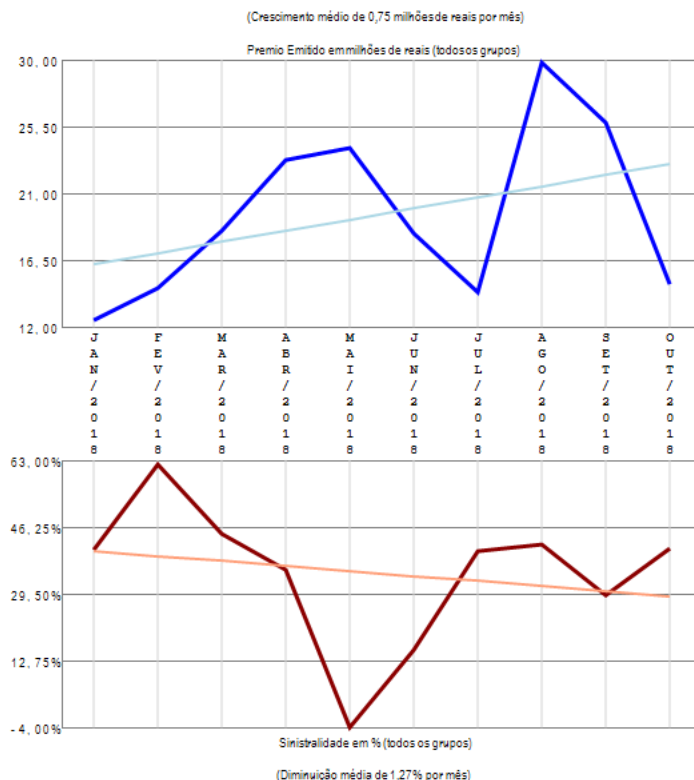
A empresa 03387-ANGELUS SEGUROS S.A. apresenta poucos grupos de ramos com emissão de prêmio (2) no período de JAN/2018 a OUT/2018, quando a sinistralidade média da empresa foi de 71,09%. Em relação ao Prêmio Emitido, observou-se diminuição média de 0,08 milhões de reais por mês, com correspondente diminuição média de 3,03% por mês na Sinistralidade.

Empresa 02798-ARGO SEGUROS BRASIL S.A.

Análise entre JAN/2018 e OUT/2018 da relevância de grupos de ramos e sinistralidades na empresa:
02798-ARGO SEGUROS BRASIL S.A.



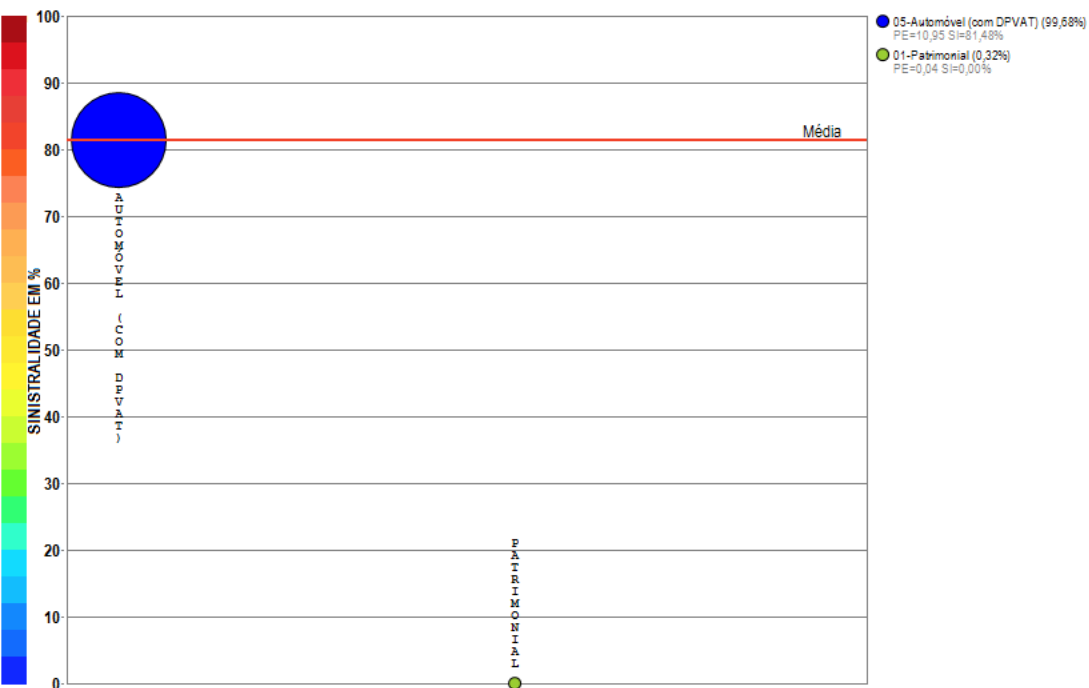
Compilação a partir de dados públicos do Sistema de Estatísticas da SUSEP - A I4PRO Informática Ltda não se responsabiliza por incorreções da fonte.



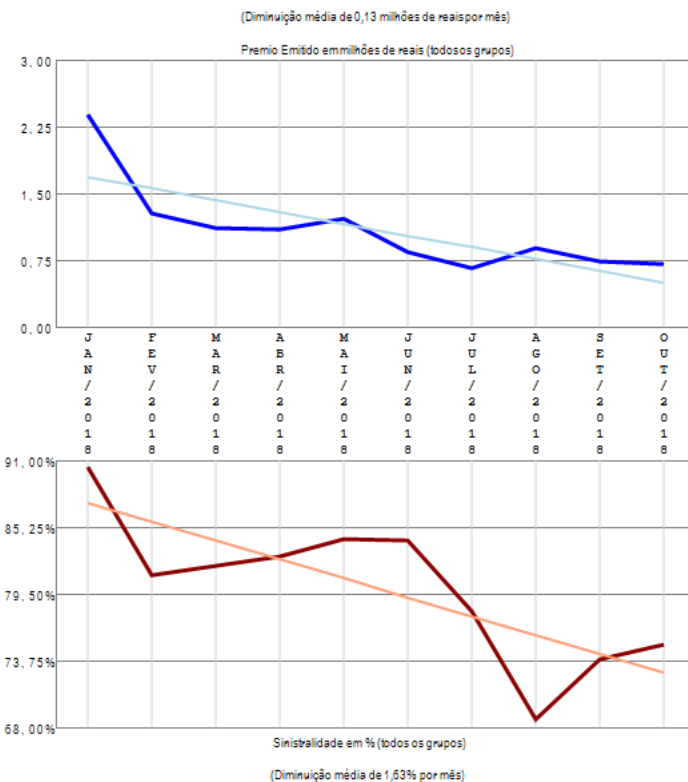
A empresa 02798-ARGO SEGUROS BRASIL S.A. apresenta poucos grupos de ramos com emissão de prêmio (5) no período de JAN/2018 a OUT/2018, quando a sinistralidade média da empresa foi de 35,40%. Em relação ao Prêmio Emitido, observou-se crescimento médio de 0,75 milhões de reais por mês, com correspondente diminuição média de 1,27% por mês na Sinistralidade.

Empresa 02119-ARUANA SEGUROS S.A.

Análise entre JAN/2018 e OUT/2018 da relevância de grupos de ramos e sinistralidades na empresa:
02119-ARUANA SEGUROS S.A.



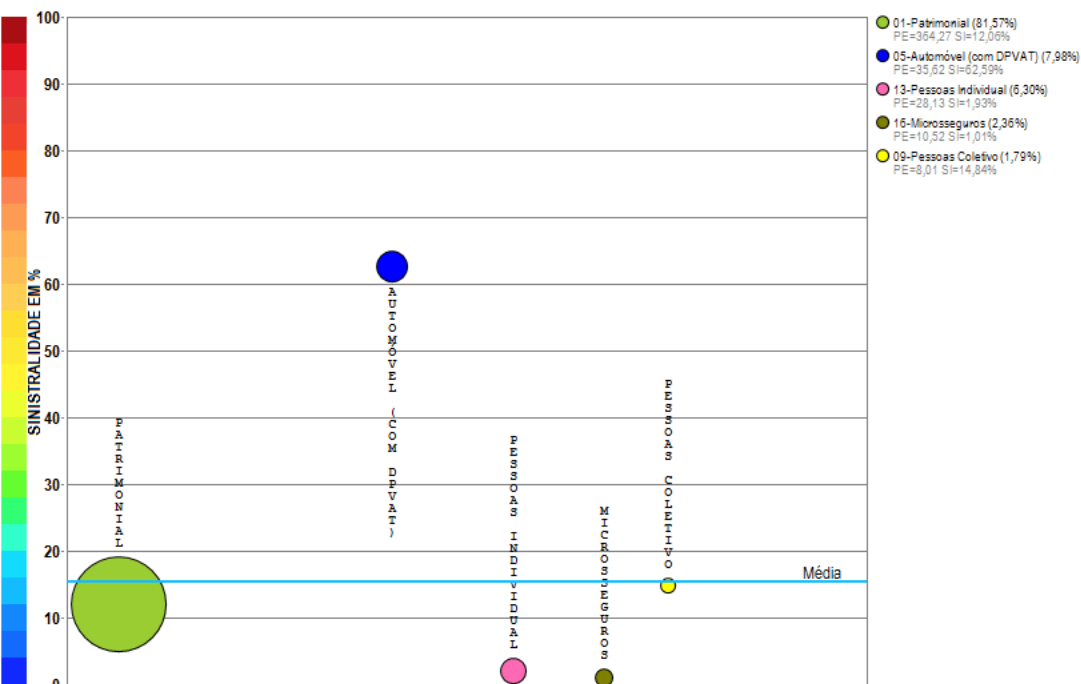
Compilação a partir de dados públicos do Sistema de Estatísticas da SUSEP - A I4PRO Informática Ltda não se responsabiliza por incorreções da fonte.



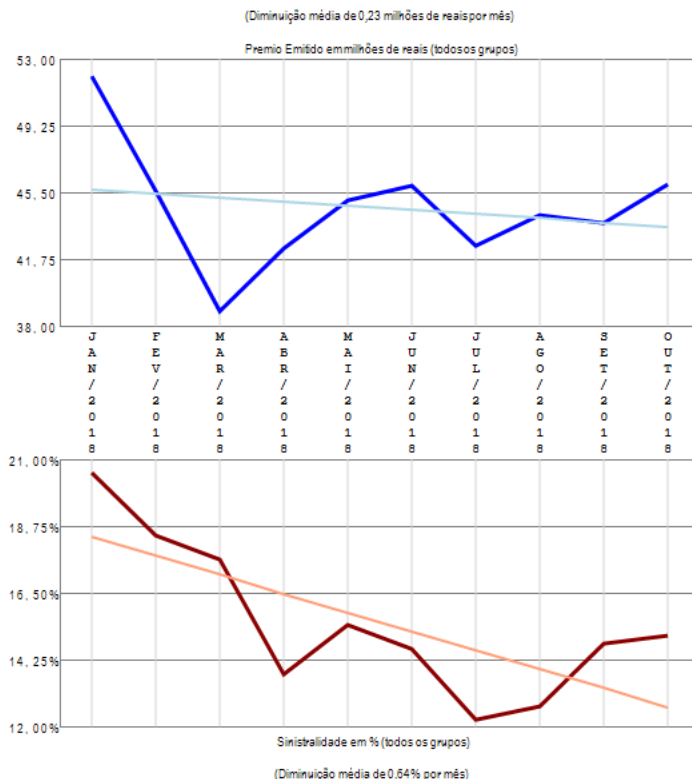
A empresa 02119-ARUANA SEGUROS S.A. apresenta poucos grupos de ramos com emissão de prêmio (2) no período de JAN/2018 a OUT/2018, quando a sinistralidade média da empresa foi de 81,46%. Em relação ao Prêmio Emitido, observou-se diminuição média de 0,13 milhões de reais por mês, com correspondente diminuição média de 1,63% por mês na Sinistralidade.

Empresa 02143-ASSURANT SEGURADORA S.A.

Análise entre JAN/2018 e OUT/2018 da relevância de grupos de ramos e sinistralidades na empresa:
02143-ASSURANT SEGURADORA S.A.



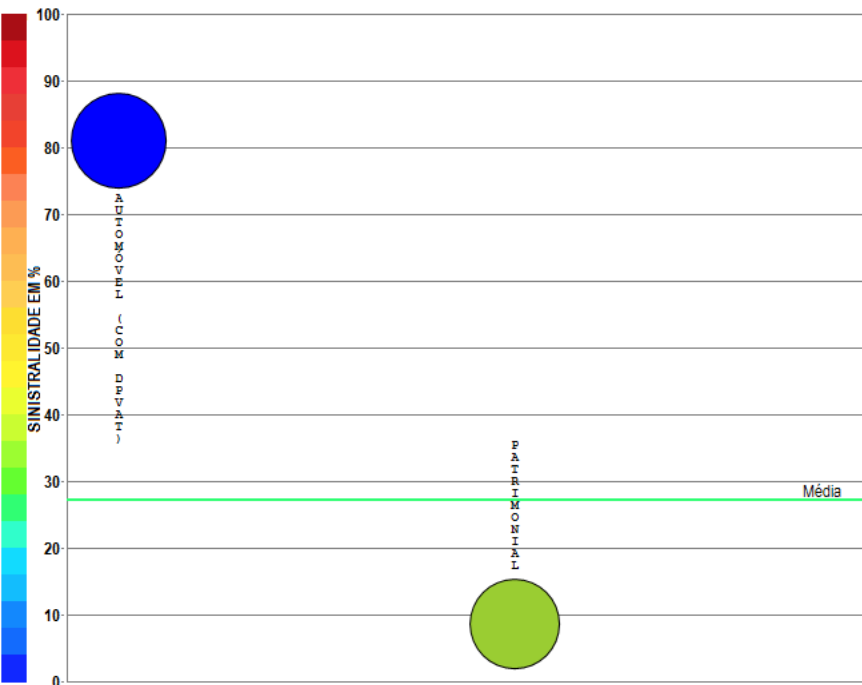
Compilação a partir de dados públicos do Sistema de Estatísticas da SUSEP - A I4PRO Informática Ltda não se responsabiliza por incorreções da fonte.



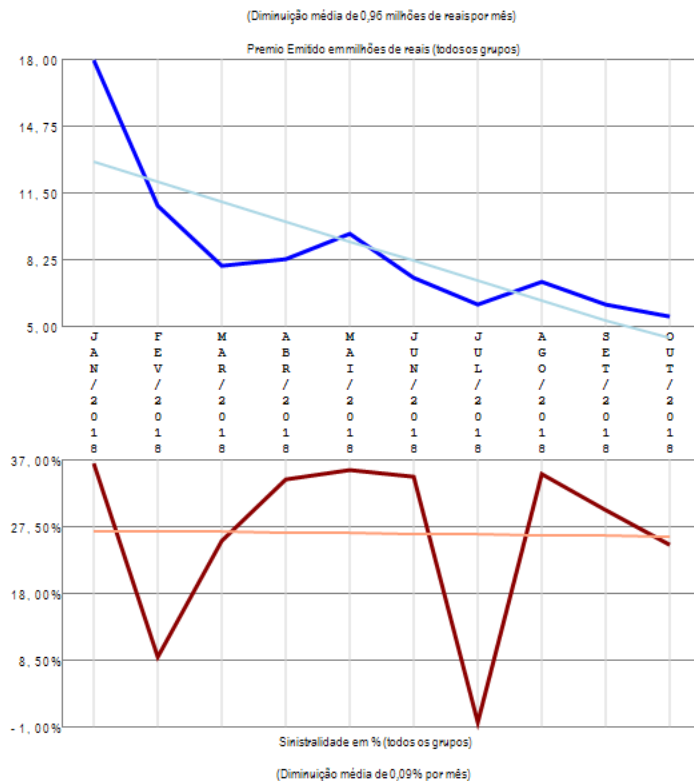
A empresa 02143-ASSURANT SEGURADORA S.A. apresenta poucos grupos de ramos com emissão de prêmio (5) no período de JAN/2018 a OUT/2018, quando a sinistralidade média da empresa foi de 15,49%. Em relação ao Prêmio Emitido, observou-se diminuição média de 0,23 milhões de reais por mês, com correspondente diminuição média de 0,64% por mês na Sinistralidade.

Empresa 05533-ATLÂNTICA COMPANHIA DE SEGUROS

Análise entre JAN/2018 e OUT/2018 da relevância de grupos de ramos e sinistralidades na empresa:
05533-ATLÂNTICA COMPANHIA DE SEGUROS



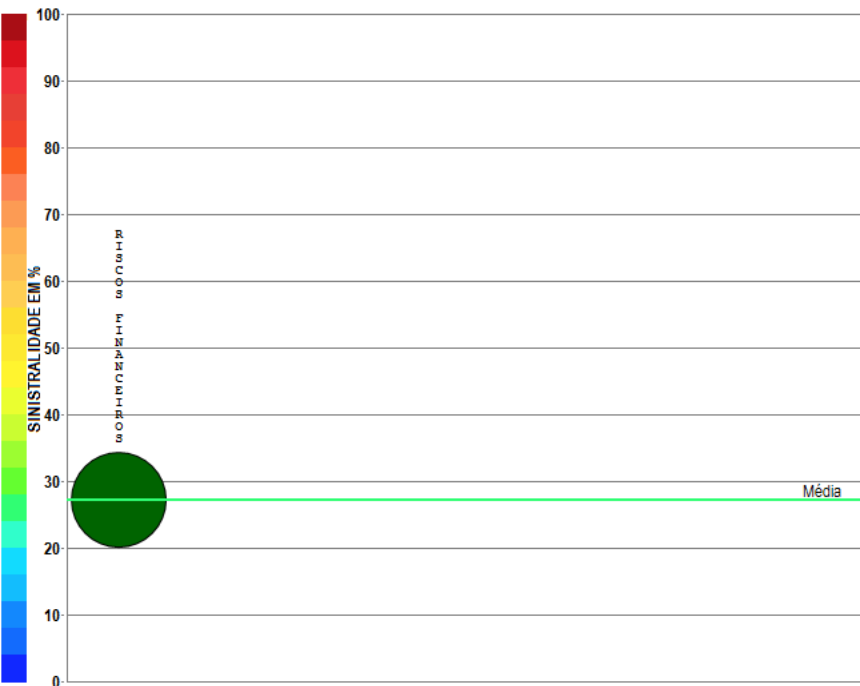
Compilação a partir de dados públicos do Sistema de Estatísticas da SUSEP - A I4PRO Informática Ltda não se responsabiliza por incorreções da fonte.



A empresa 05533-ATLÂNTICA COMPANHIA DE SEGUROS apresenta poucos grupos de ramos com emissão de prêmio (2) no período de JAN/2018 a OUT/2018, quando a sinistralidade média da empresa foi de 27,14%. Em relação ao Prêmio Emitido, observou-se diminuição média de 0,96 milhões de reais por mês, com correspondente diminuição média de 0,09% por mês na Sinistralidade.

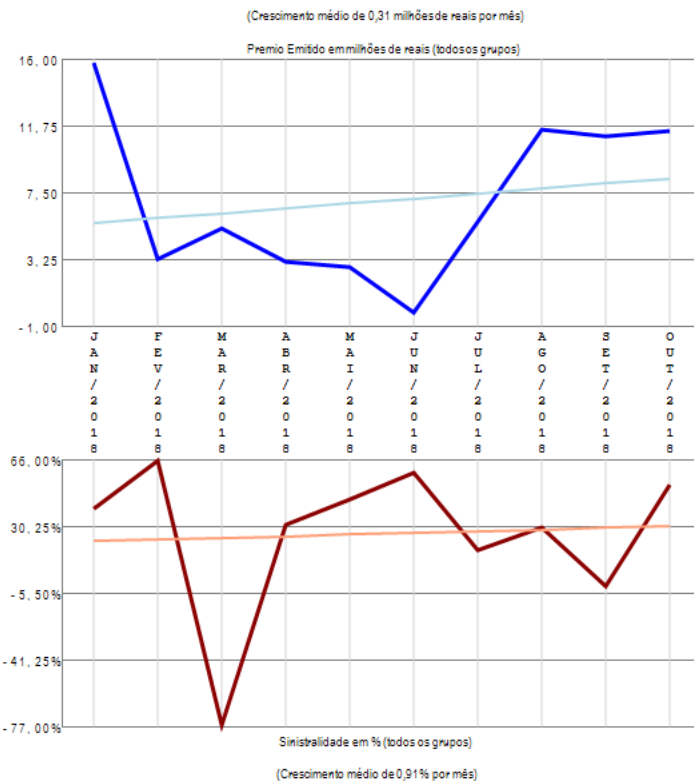
Empresa 02020-ATRADIUS CRÉDITO Y CAUCIÓN SEGURADORA S.A.

Análise entre JAN/2018 e OUT/2018 da relevância de grupos de ramos e sinistralidades na empresa:
02020-ATRADIUS CRÉDITO Y CAUCIÓN SEGURADORA S.A.



Compilação a partir de dados públicos do Sistema de Estatísticas da SUSEP - A I4PRO Informática Ltda não se responsabiliza por incorreções da fonte.

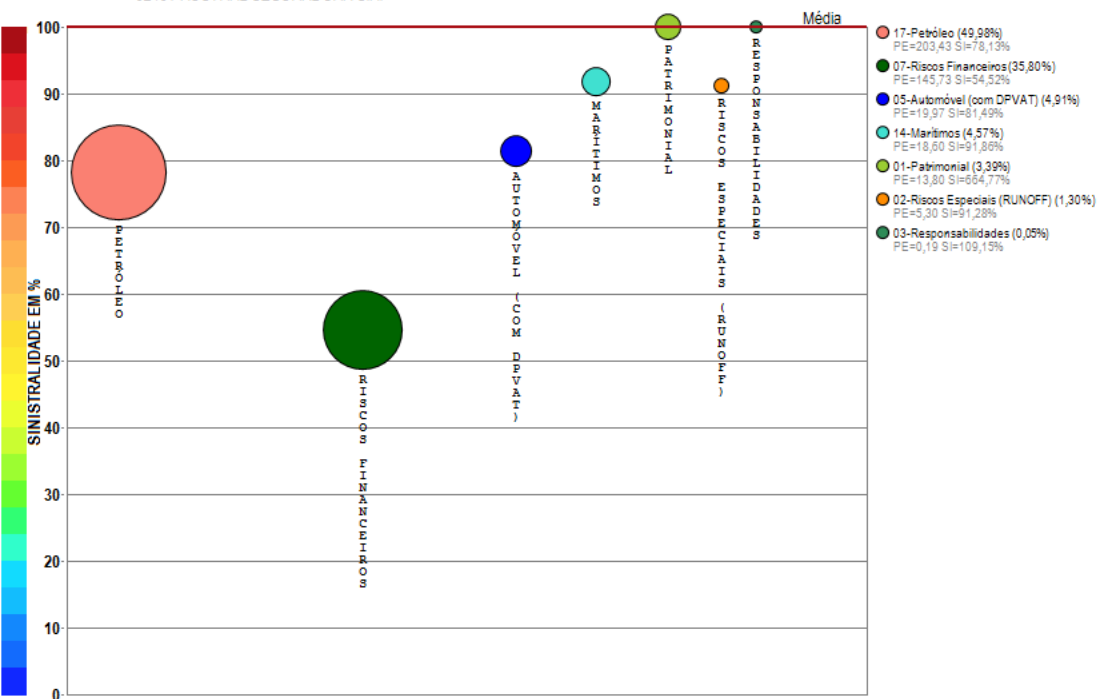
● 07-Riscos Financeiros (100,00%)
PE=70,00 SI=27,19%



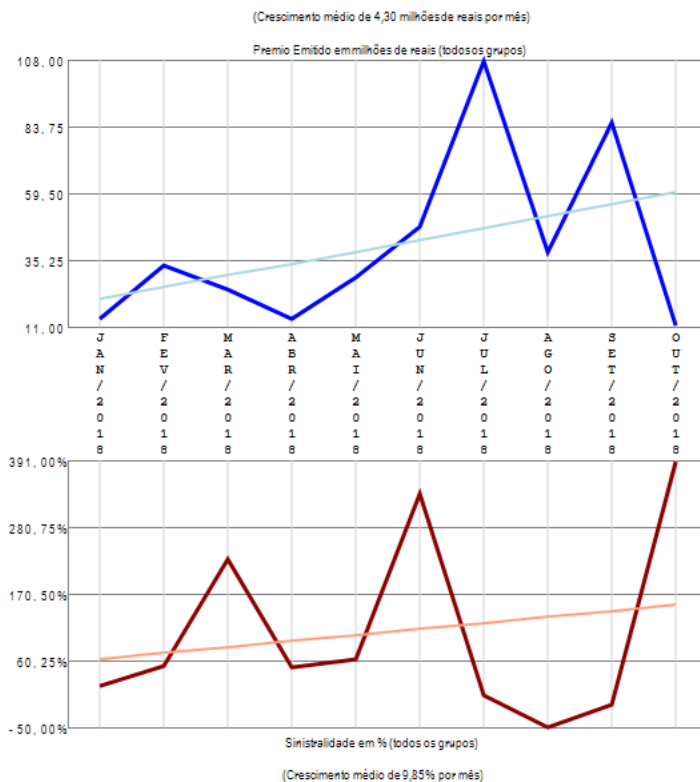
A empresa 02020-ATRADIUS CRÉDITO Y CAUCIÓN SEGURADORA S.A. apresenta apenas um grupo de ramos com emissão de prêmio no período de JAN/2018 a OUT/2018, quando a sinistralidade média da empresa foi de 27,24%. Em relação ao Prêmio Emitido, observou-se crescimento médio de 0,31 milhões de reais por mês, com correspondente crescimento médio de 0,91% por mês na Sinistralidade.

Empresa 02461-AUSTRAL SEGURADORA S.A.

Análise entre JAN/2018 e OUT/2018 da relevância de grupos de ramos e sinistralidades na empresa:
02461-AUSTRAL SEGURADORA S.A.

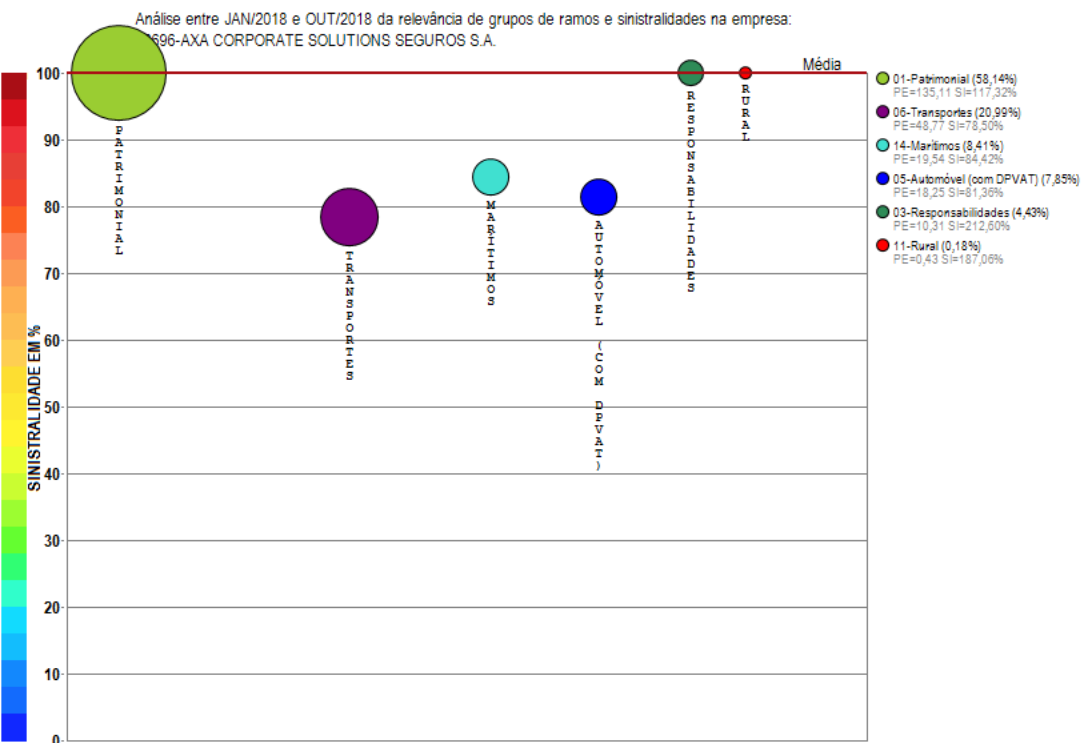


Compilação a partir de dados públicos do Sistema de Estatísticas da SUSEP - A I4PRO Informática Ltda não se responsabiliza por incorreções da fonte.

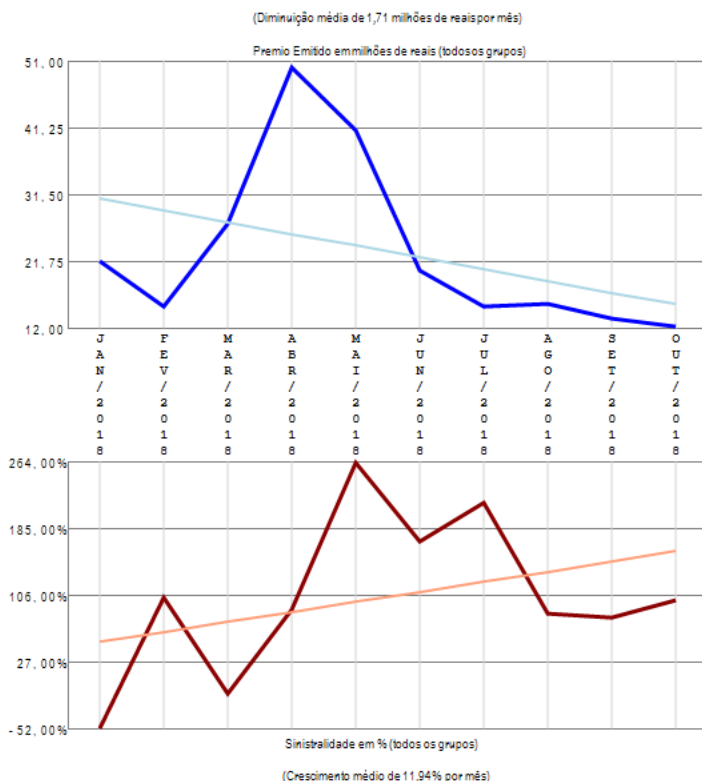


A empresa 02461-AUSTRAL SEGURADORA S.A. apresenta vários grupos de ramos com emissão de prêmio (7) no período de JAN/2018 a OUT/2018, quando a sinistralidade média da empresa foi superior a 100%. Em relação ao Prêmio Emitido, observou-se crescimento médio de 4,30 milhões de reais por mês, com correspondente crescimento médio de 9,85% por mês na Sinistralidade.

Empresa 06696-AXA CORPORATE SOLUTIONS SEGUROS S.A.



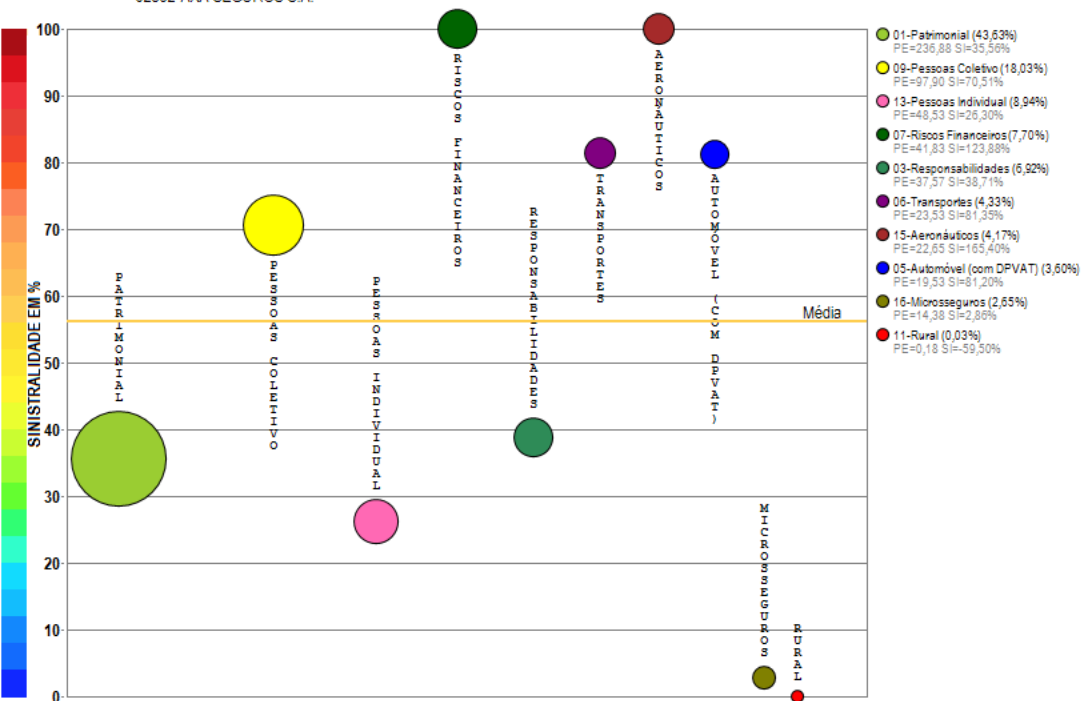
Compilação a partir de dados públicos do Sistema de Estatísticas da SUSEP - A I4PRO Informática Ltda não se responsabiliza por incorreções da fonte.



A empresa 06696-AXA CORPORATE SOLUTIONS SEGUROS S.A. apresenta vários grupos de ramos com emissão de prêmio (6) no período de JAN/2018 a OUT/2018, quando a sinistralidade média da empresa foi superior a 100%. Em relação ao Prêmio Emitido, observou-se diminuição média de 1,71 milhões de reais por mês, com correspondente crescimento médio de 11,94% por mês na Sinistralidade.

Empresa 02852-AXA SEGUROS S.A.

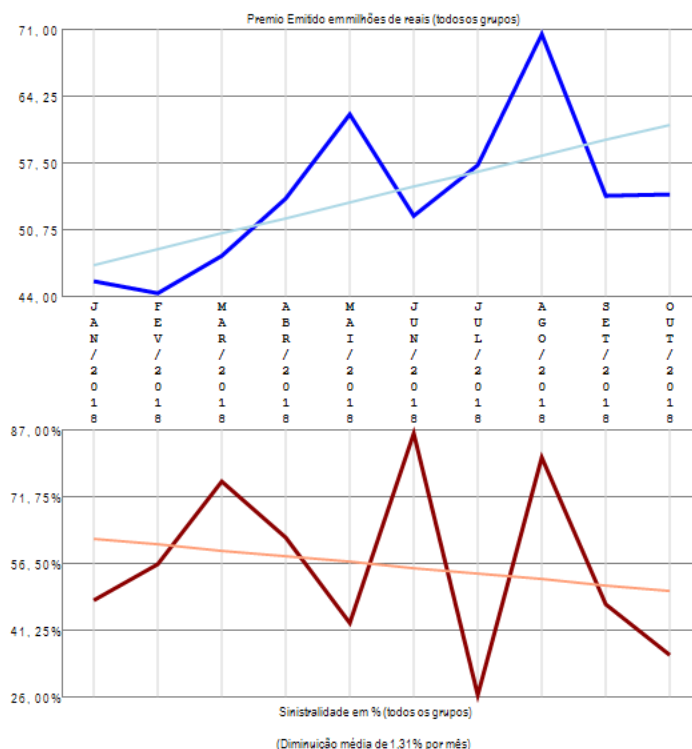
Análise entre JAN/2018 e OUT/2018 da relevância de grupos de ramos e sinistralidades na empresa:
02852-AXA SEGUROS S.A.



Compilação a partir de dados públicos do Sistema de Estatísticas da SUSEP - A I4PRO Informática Ltda não se responsabiliza por incorreções da fonte.



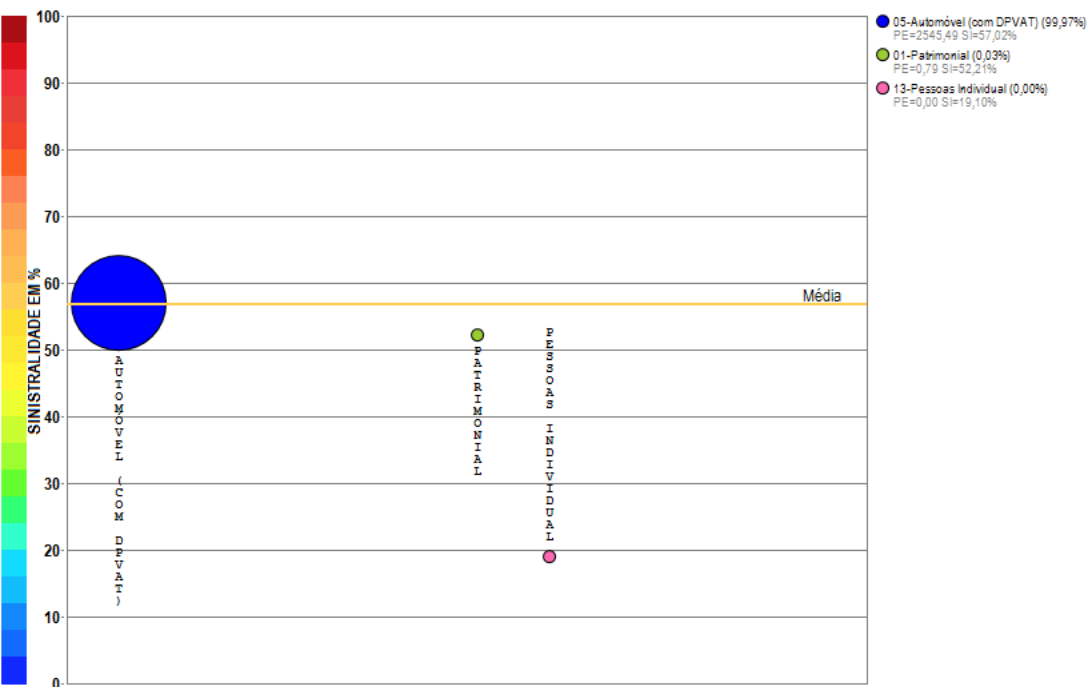
(Crescimento médio de 1,57 milhões de reais por mês)



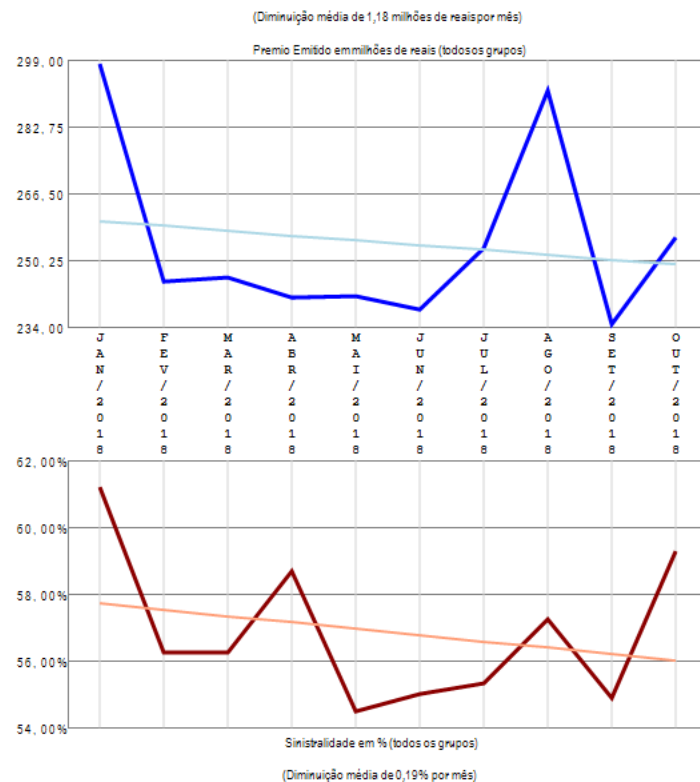
A empresa 02852-AXA SEGUROS S.A. apresenta vários grupos de ramos com emissão de prêmio (10) no período de JAN/2018 a OUT/2018, quando a sinistralidade média da empresa foi de 56,13%. Em relação ao Prêmio Emitido, observou-se crescimento médio de 1,57 milhões de reais por mês, com correspondente diminuição média de 1,31% por mês na Sinistralidade.

Empresa 05355-AZUL COMPANHIA DE SEGUROS GERAIS

Análise entre JAN/2018 e OUT/2018 da relevância de grupos de ramos e sinistralidades na empresa:
05355-AZUL COMPANHIA DE SEGUROS GERAIS



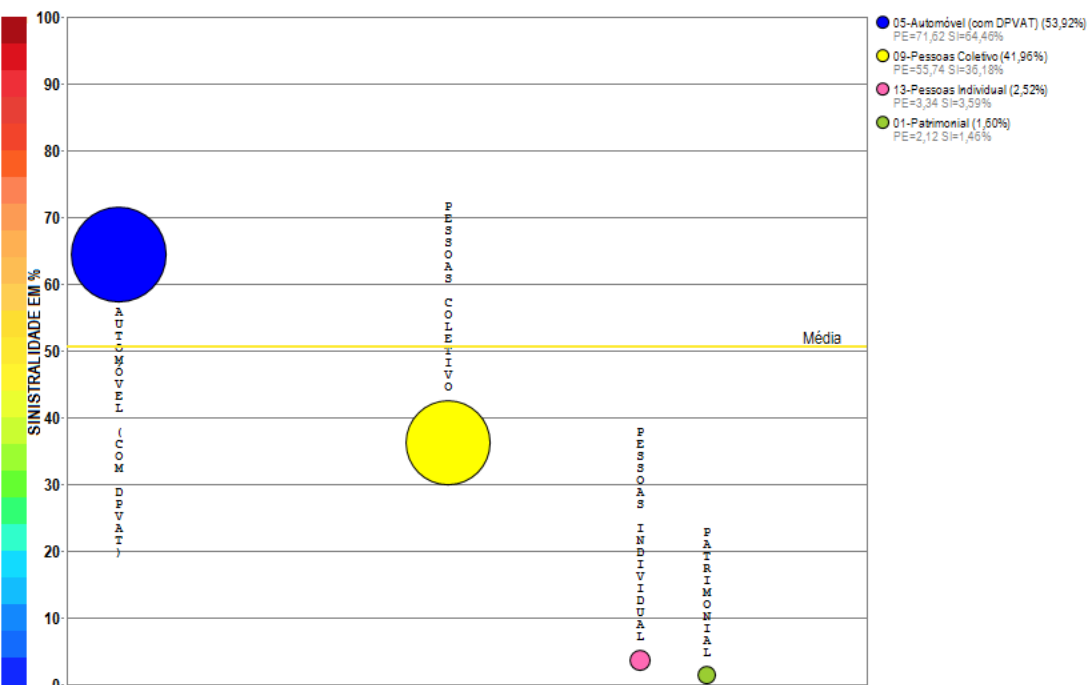
Compilação a partir de dados públicos do Sistema de Estatísticas da SUSEP - A I4PRO Informática Ltda não se responsabiliza por incorreções da fonte.



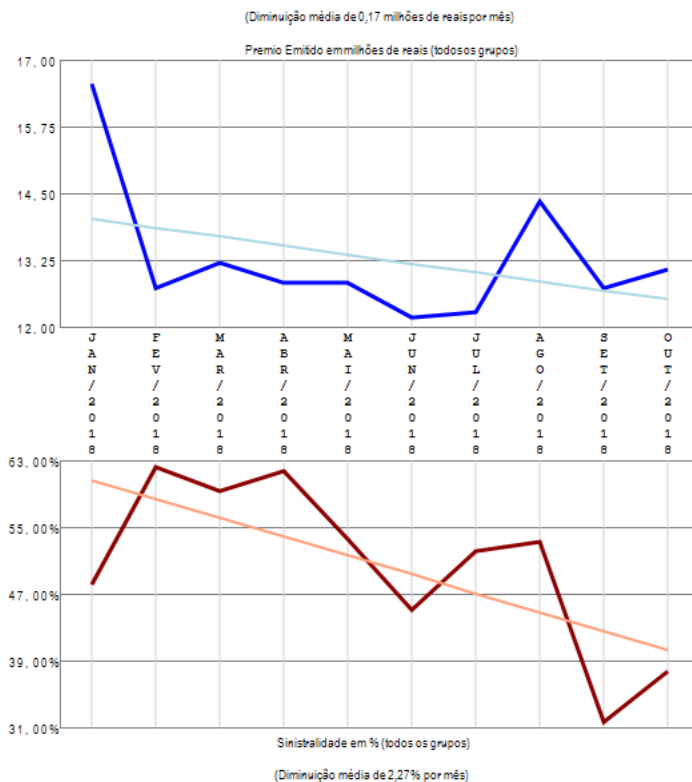
A empresa 05355-AZUL COMPANHIA DE SEGUROS GERAIS apresenta poucos grupos de ramos com emissão de prêmio (3) no período de JAN/2018 a OUT/2018, quando a sinistralidade média da empresa foi de 56,89%. Em relação ao Prêmio Emitido, observou-se diminuição média de 1,18 milhões de reais por mês, com correspondente diminuição média de 0,19% por mês na Sinistralidade.

Empresa 05274-BANESTES SEGUROS S.A.

Análise entre JAN/2018 e OUT/2018 da relevância de grupos de ramos e sinistralidades na empresa:
05274-BANESTES SEGUROS S.A.



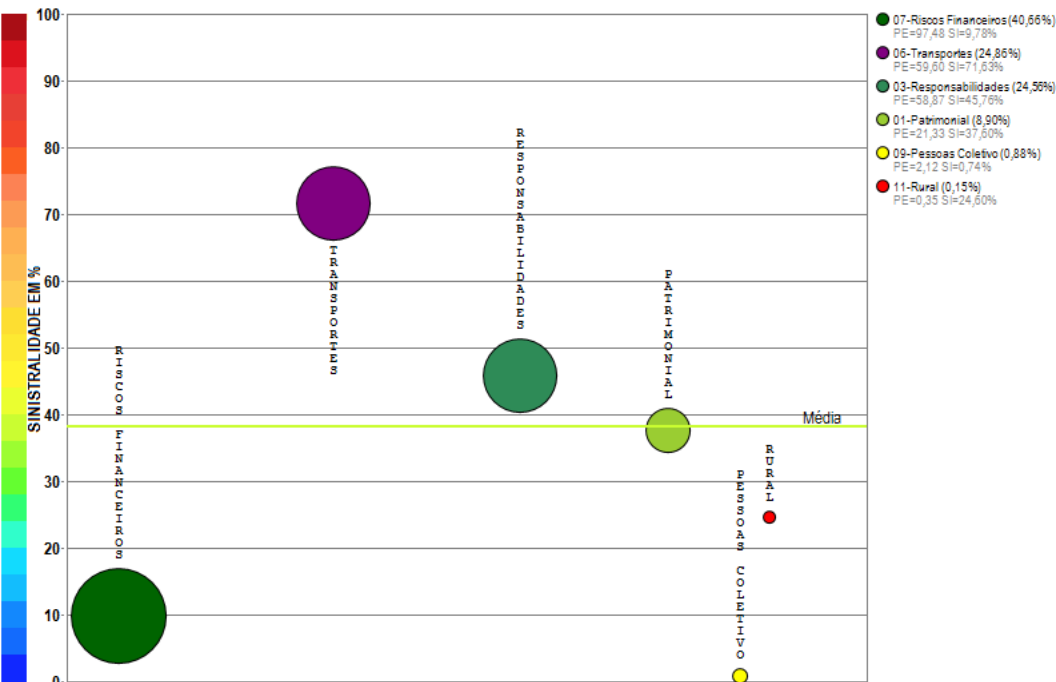
Compilação a partir de dados públicos do Sistema de Estatísticas da SUSEP - A I4PRO Informática Ltda não se responsabiliza por incorreções da fonte.



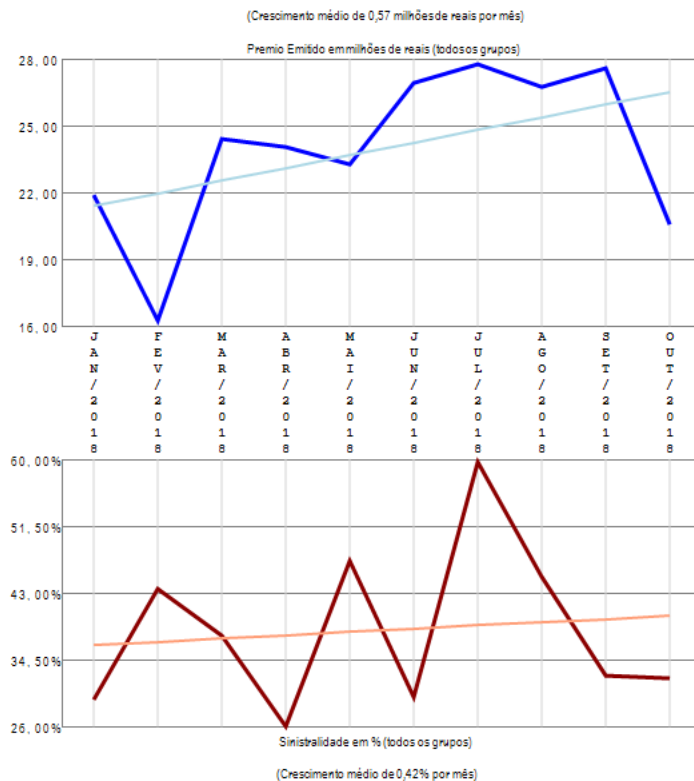
A empresa 05274-BANESTES SEGUROS S.A. apresenta poucos grupos de ramos com emissão de prêmio (4) no período de JAN/2018 a OUT/2018, quando a sinistralidade média da empresa foi de 50,55%. Em relação ao Prêmio Emitido, observou-se diminuição média de 0,17 milhões de reais por mês, com correspondente diminuição média de 2,27% por mês na Sinistralidade.

Empresa 01414-BERKLEY INTERNATIONAL DO BRASIL SEGUROS S/A

Análise entre JAN/2018 e OUT/2018 da relevância de grupos de ramos e sinistralidades na empresa:
01414-BERKLEY INTERNATIONAL DO BRASIL SEGUROS S/A



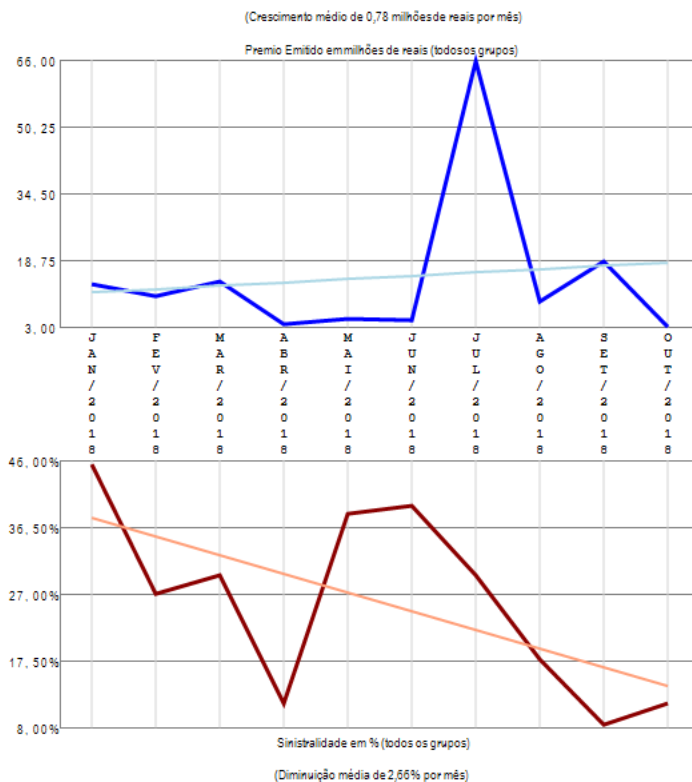
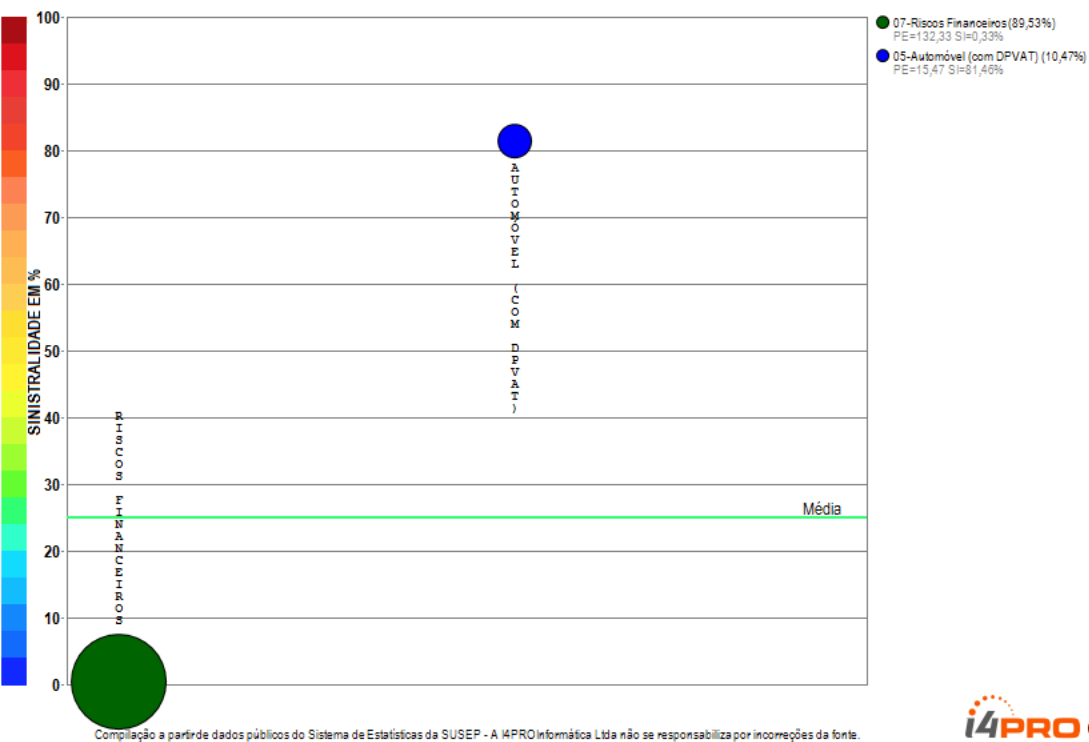
Compilação a partir de dados públicos do Sistema de Estatísticas da SUSEP - A I4PRO Informática Ltda não se responsabiliza por incorreções da fonte.



A empresa 01414-BERKLEY INTERNATIONAL DO BRASIL SEGUROS S/A apresenta vários grupos de ramos com emissão de prêmio (6) no período de JAN/2018 a OUT/2018, quando a sinistralidade média da empresa foi de 38,17%. Em relação ao Prêmio Emitido, observou-se crescimento médio de 0,57 milhões de reais por mês, com correspondente crescimento médio de 0,42% por mês na Sinistralidade.

Empresa 01741-BMG SEGUROS S.A.

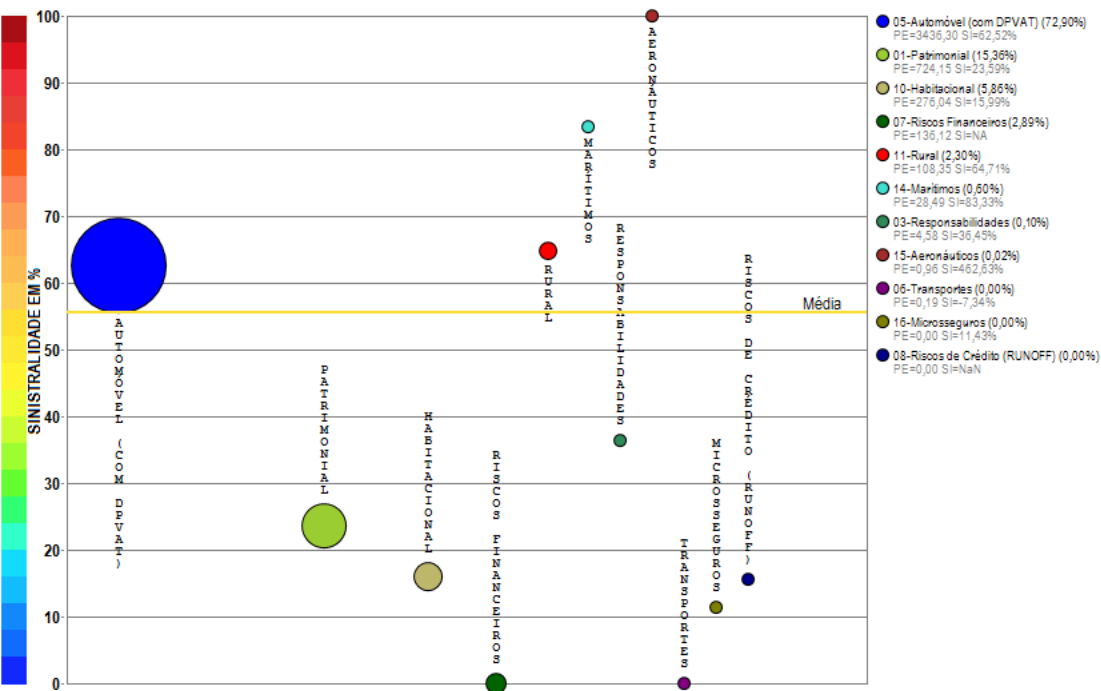
Análise entre JAN/2018 e OUT/2018 da relevância de grupos de ramos e sinistralidades na empresa:
01741-BMG SEGUROS S.A.



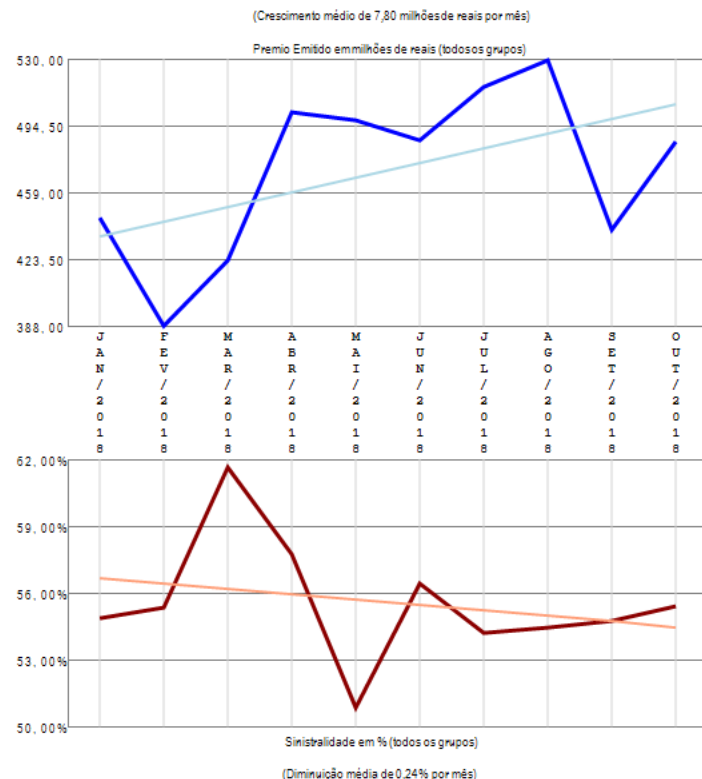
A empresa 01741-BMG SEGUROS S.A. apresenta poucos grupos de ramos com emissão de prêmio (2) no período de JAN/2018 a OUT/2018, quando a sinistralidade média da empresa foi de 24,94%. Em relação ao Prêmio Emitido, observou-se crescimento médio de 0,78 milhões de reais por mês, com correspondente diminuição média de 2,66% por mês na Sinistralidade.

Empresa 05312-BRADESCO AUTO/RE COMPANHIA DE SEGUROS

Análise entre JAN/2018 e OUT/2018 da relevância de grupos de ramos e sinistralidades na empresa:
05312-BRADESCO AUTO/RE COMPANHIA DE SEGUROS



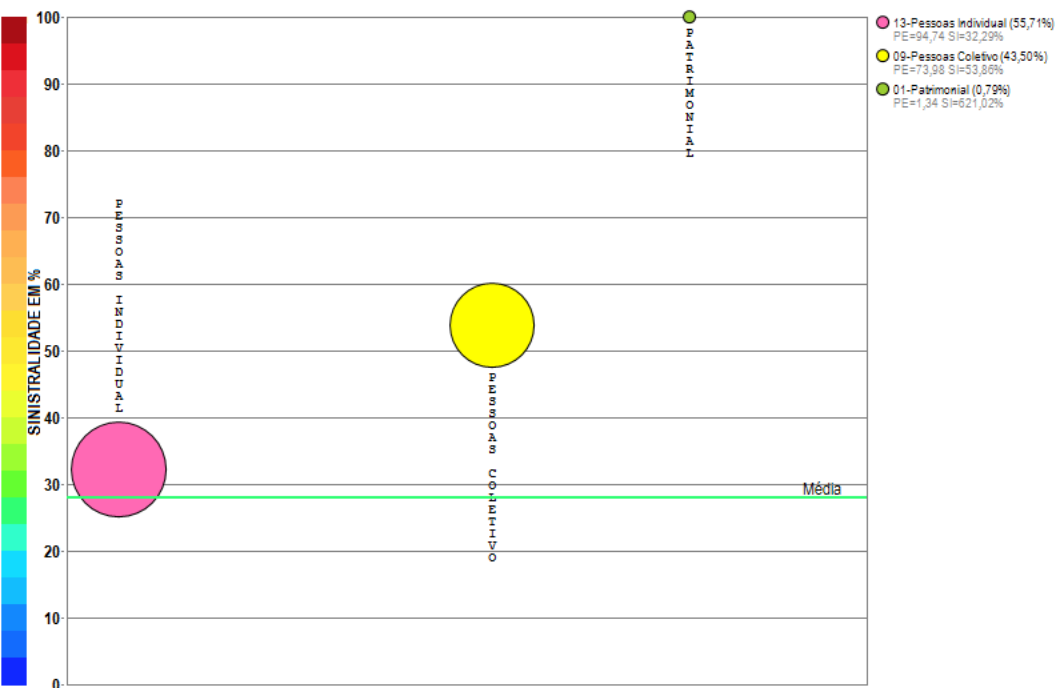
Compilação a partir de dados públicos do Sistema de Estatísticas da SUSEP - A I4PRO Informática Ltda não se responsabiliza por incorreções da fonte.



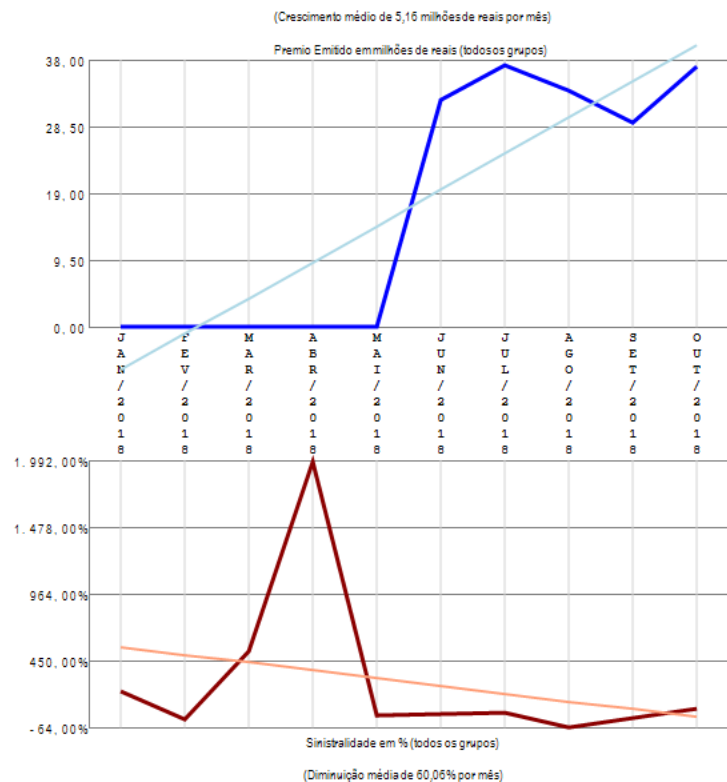
A empresa 05312-BRADESCO AUTO/RE COMPANHIA DE SEGUROS apresenta vários grupos de ramos com emissão de prêmio (11) no período de JAN/2018 a OUT/2018, quando a sinistralidade média da empresa foi de 55,59%. Em relação ao Prêmio Emitido, observou-se crescimento médio de 7,80 milhões de reais por mês, com correspondente diminuição média de 0,24% por mês na Sinistralidade.

Empresa 05444-BRADESCO SEGUROS S.A

Análise entre JAN/2018 e OUT/2018 da relevância de grupos de ramos e sinistralidades na empresa:
05444-BRADESCO SEGUROS S.A



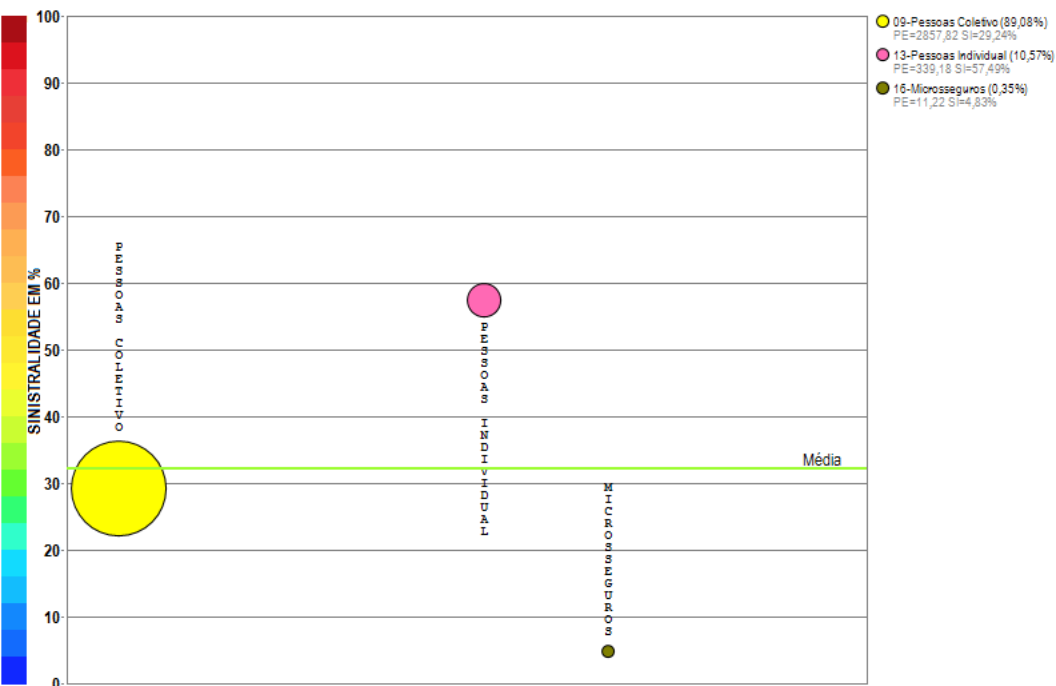
Compilação a partir de dados públicos do Sistema de Estatísticas da SUSEP - A I4PRO Informática Ltda não se responsabiliza por incorreções da fonte.



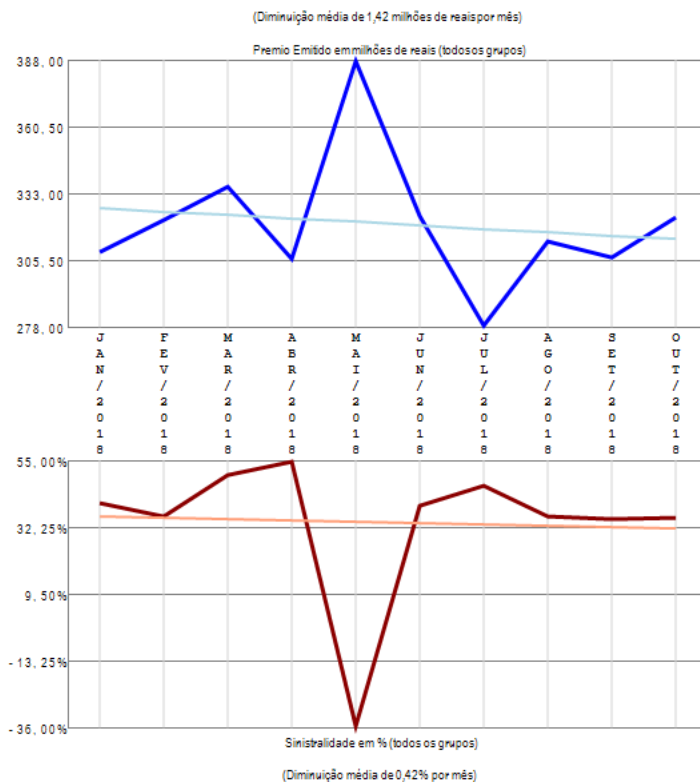
A empresa 05444-BRADESCO SEGUROS S.A apresenta poucos grupos de ramos com emissão de prêmio (3) no período de JAN/2018 a OUT/2018, quando a sinistralidade média da empresa foi de 27,97%. Em relação ao Prêmio Emitido, observou-se crescimento médio de 5,16 milhões de reais por mês, com correspondente diminuição média de 60,06% por mês na Sinistralidade.

Empresa 06866-BRADESCO VIDA E PREVIDENCIA S.A.

Análise entre JAN/2018 e OUT/2018 da relevância de grupos de ramos e sinistralidades na empresa:
06866-BRADESCO VIDA E PREVIDENCIA S.A.



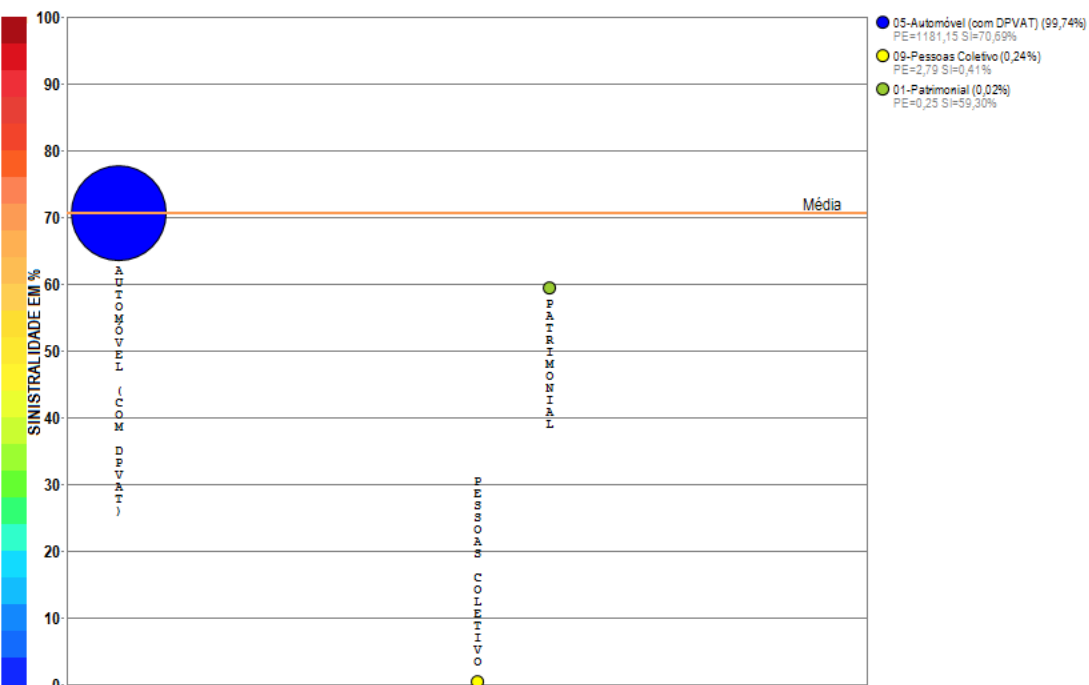
Compilação a partir de dados públicos do Sistema de Estatísticas da SUSEP - A I4PRO Informática Ltda não se responsabiliza por incorreções da fonte.



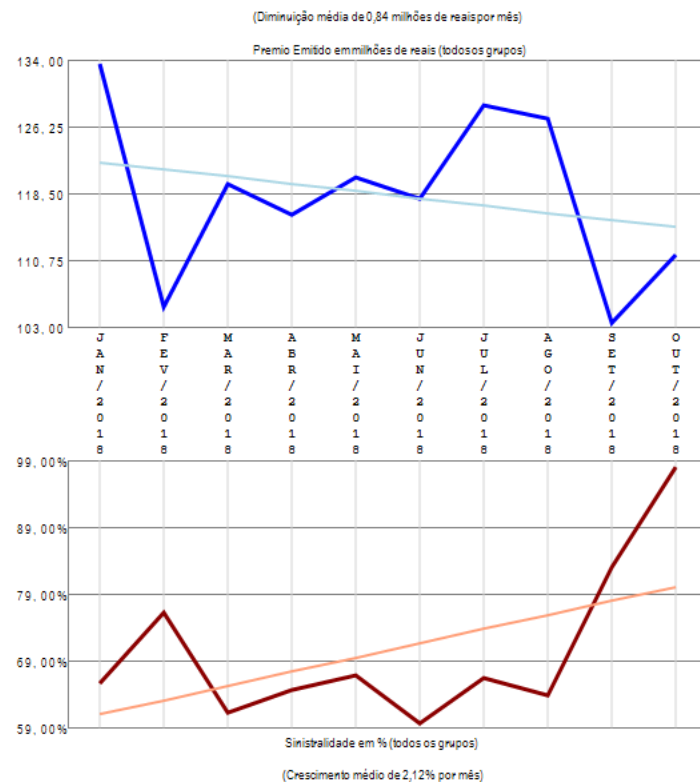
A empresa 06866-BRADESCO VIDA E PREVIDENCIA S.A. apresenta poucos grupos de ramos com emissão de prêmio (3) no período de JAN/2018 a OUT/2018, quando a sinistralidade média da empresa foi de 32,28%. Em relação ao Prêmio Emitido, observou-se diminuição média de 1,42 milhões de reais por mês, com correspondente diminuição média de 0,42% por mês na Sinistralidade.

Empresa 06181-BRASILVEICULOS COMPANHIA DE SEGUROS

Análise entre JAN/2018 e OUT/2018 da relevância de grupos de ramos e sinistralidades na empresa:
06181-BRASILVEICULOS COMPANHIA DE SEGUROS



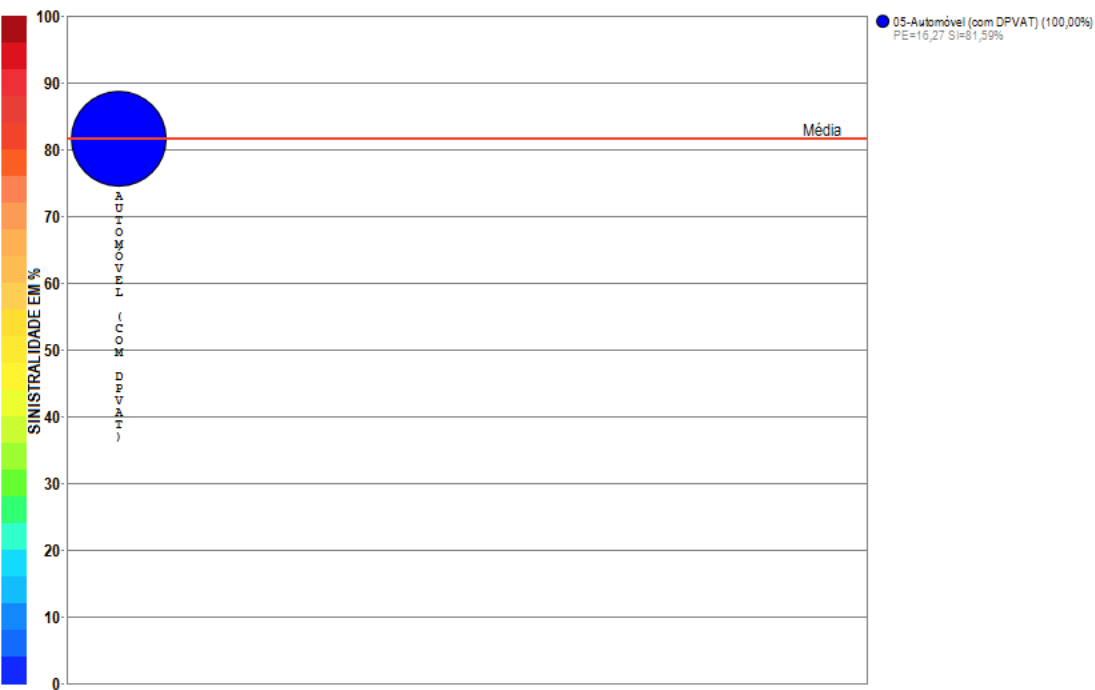
Compilação a partir de dados públicos do Sistema de Estatísticas da SUSEP - A I4PRO Informática Ltda não se responsabiliza por incorreções da fonte.



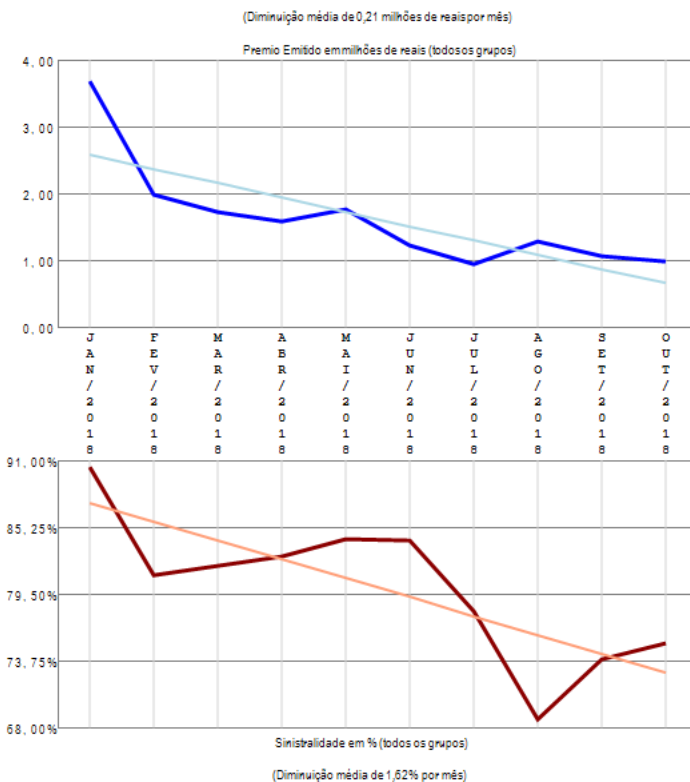
A empresa 06181-BRASILVEICULOS COMPANHIA DE SEGUROS apresenta poucos grupos de ramos com emissão de prêmio (3) no período de JAN/2018 a OUT/2018, quando a sinistralidade média da empresa foi de 70,53%. Em relação ao Prêmio Emitido, observou-se diminuição média de 0,84 milhões de reais por mês, com correspondente crescimento médio de 2,12% por mês na Sinistralidade.

Empresa 02682-BTG PACTUAL VIDA E PREVIDENCIA S.A.

Análise entre JAN/2018 e OUT/2018 da relevância de grupos de ramos e sinistralidades na empresa:
02682-BTG PACTUAL VIDA E PREVIDENCIA S.A.



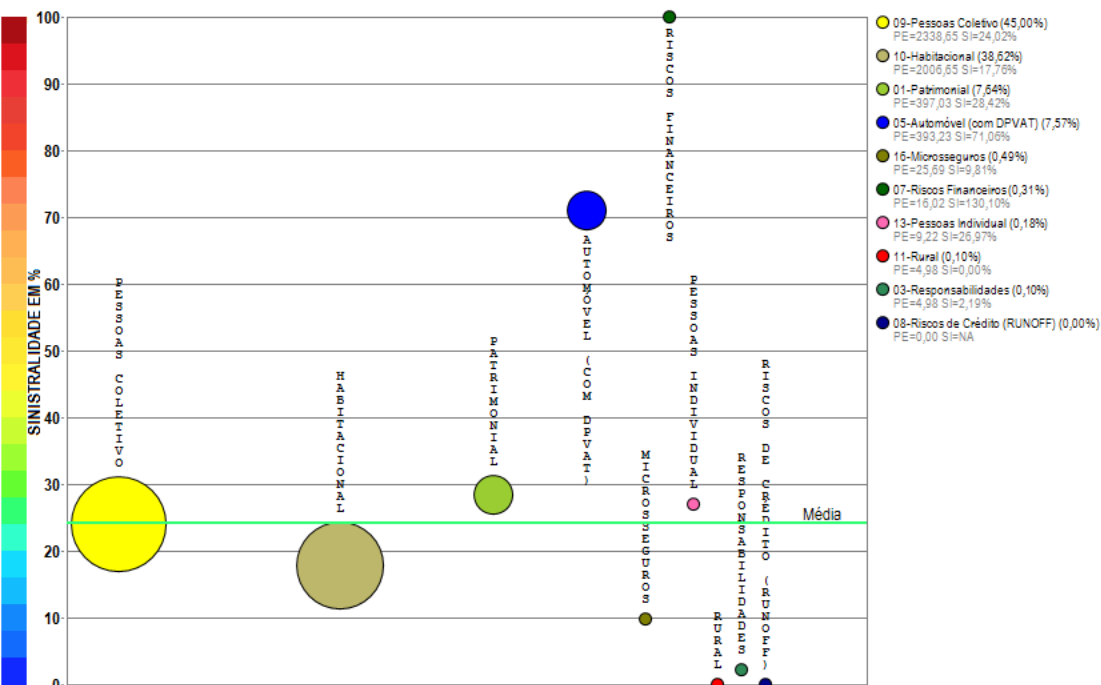
Compilação a partir de dados públicos do Sistema de Estatísticas da SUSEP - A I4PRO Informática Ltda não se responsabiliza por incorreções da fonte.



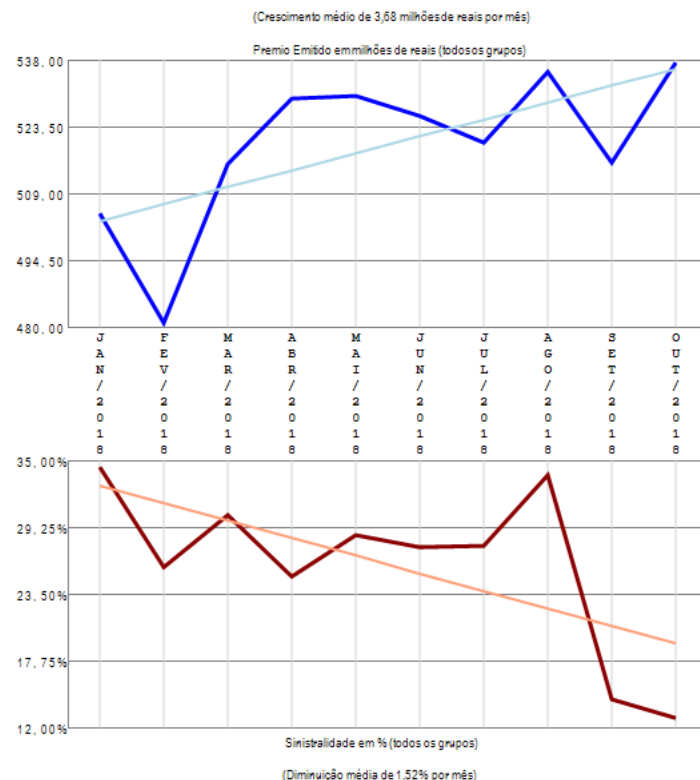
A empresa 02682-BTG PACTUAL VIDA E PREVIDENCIA S.A. apresenta apenas um grupo de ramos com emissão de prêmio no período de JAN/2018 a OUT/2018, quando a sinistralidade média da empresa foi de 81,59%. Em relação ao Prêmio Emitido, observou-se diminuição média de 0,21 milhões de reais por mês, com correspondente diminuição média de 1,62% por mês na Sinistralidade.

Empresa 05631-CAIXA SEGURADORA S.A.

Análise entre JAN/2018 e OUT/2018 da relevância de grupos de ramos e sinistralidades na empresa:
05631-CAIXA SEGURADORA S.A.



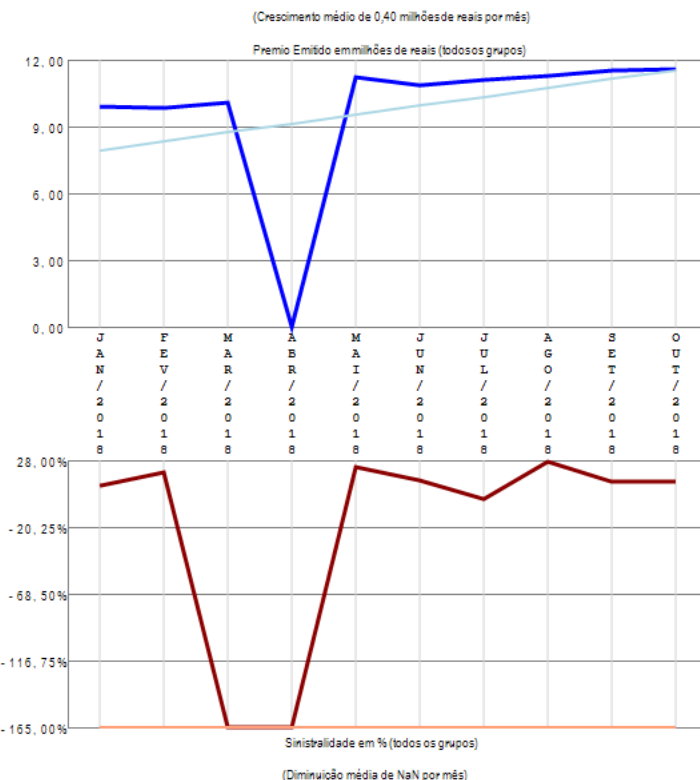
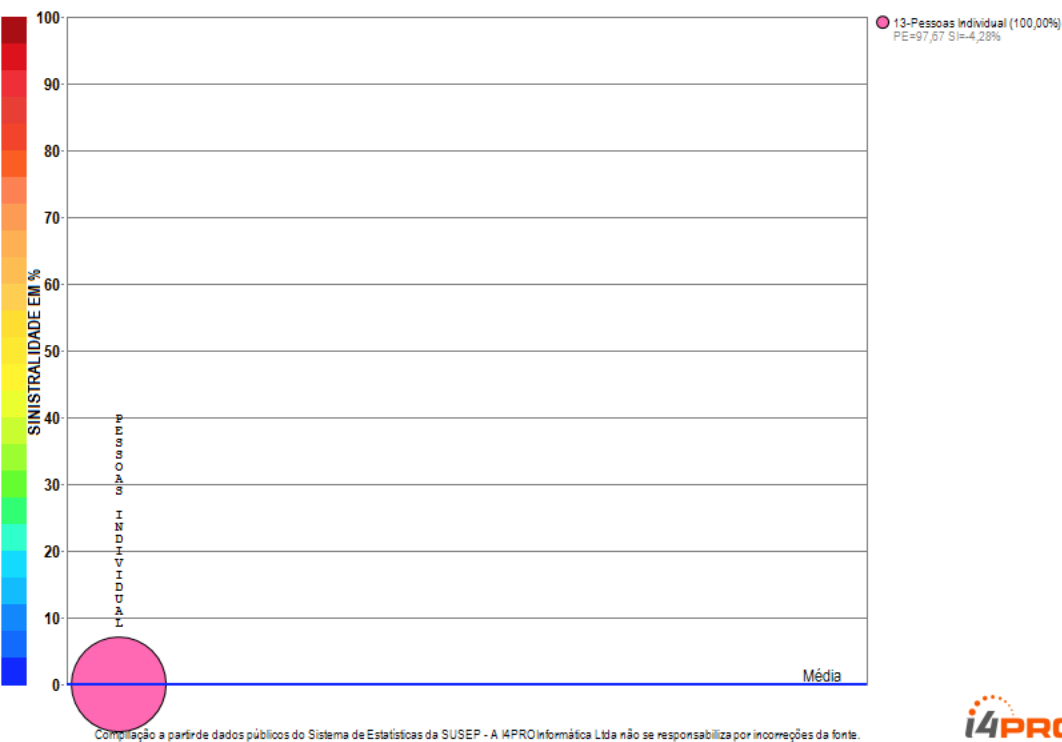
Compilação a partir de dados públicos do Sistema de Estatísticas da SUSEP - A I4PRO Informática Ltda não se responsabiliza por incorreções da fonte.



A empresa 05631-CAIXA SEGURADORA S.A. apresenta vários grupos de ramos com emissão de prêmio (10) no período de JAN/2018 a OUT/2018, quando a sinistralidade média da empresa foi de 24,12%. Em relação ao Prêmio Emitido, observou-se crescimento médio de 3,68 milhões de reais por mês, com correspondente diminuição média de 1,52% por mês na Sinistralidade.

Empresa 08141-CAIXA VIDA E PREVIDENCIA S.A.

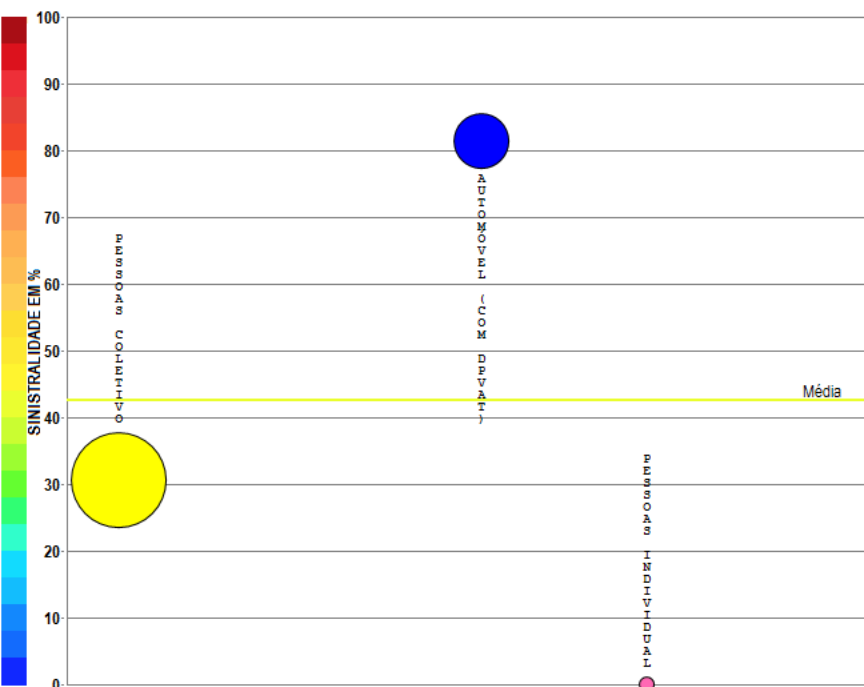
Análise entre JAN/2018 e OUT/2018 da relevância de grupos de ramos e sinistralidades na empresa:
08141-CAIXA VIDA E PREVIDENCIA S.A.



A empresa 08141-CAIXA VIDA E PREVIDENCIA S.A. apresenta apenas um grupo de ramos com emissão de prêmio no período de JAN/2018 a OUT/2018, quando a sinistralidade média da empresa foi negativa. Em relação ao Prêmio Emitido, observou-se crescimento médio de 0,40 milhões de reais por mês, com correspondente diminuição média de NaN por mês na Sinistralidade.

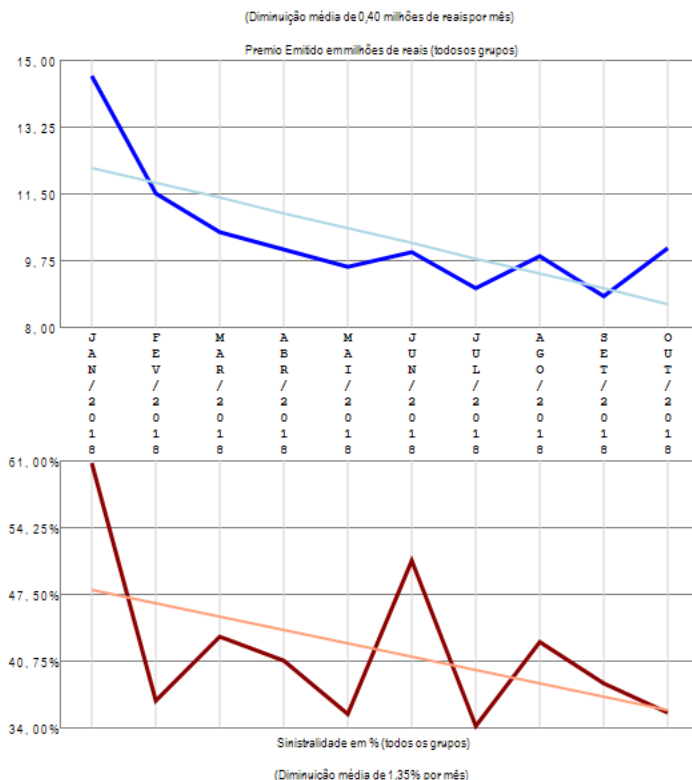
Empresa 04251-CAPEMISA SEGURADORA DE VIDA E PREVIDENCIA S/A

Análise entre JAN/2018 e OUT/2018 da relevância de grupos de ramos e sinistralidades na empresa:
04251-CAPEMISA SEGURADORA DE VIDA E PREVIDENCIA S/A



- 09-Pessoas Coletivo (73,72%)
PE=76,71 SI=30,62%
- 05-Automóvel (com DPVAT) (24,78%)
PE=25,78 SI=81,46%
- 13-Pessoas Individual (1,50%)
PE=1,56 SI=7,80%

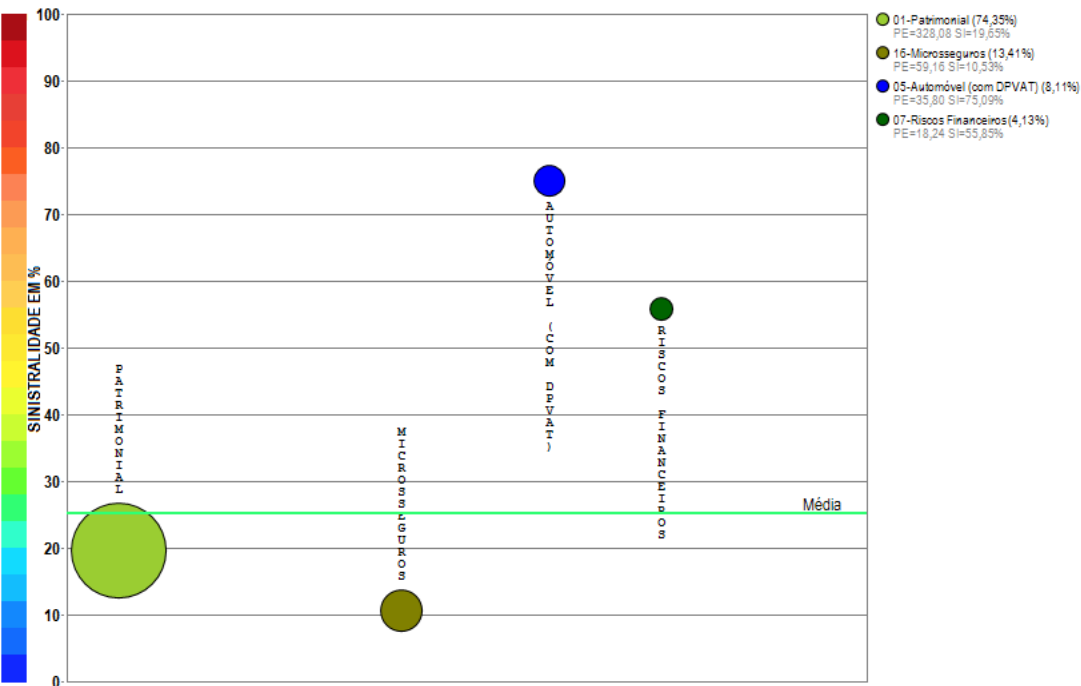
Compilação a partir de dados públicos do Sistema de Estatísticas da SUSEP - A I4PRO Informática Ltda não se responsabiliza por incorreções da fonte.



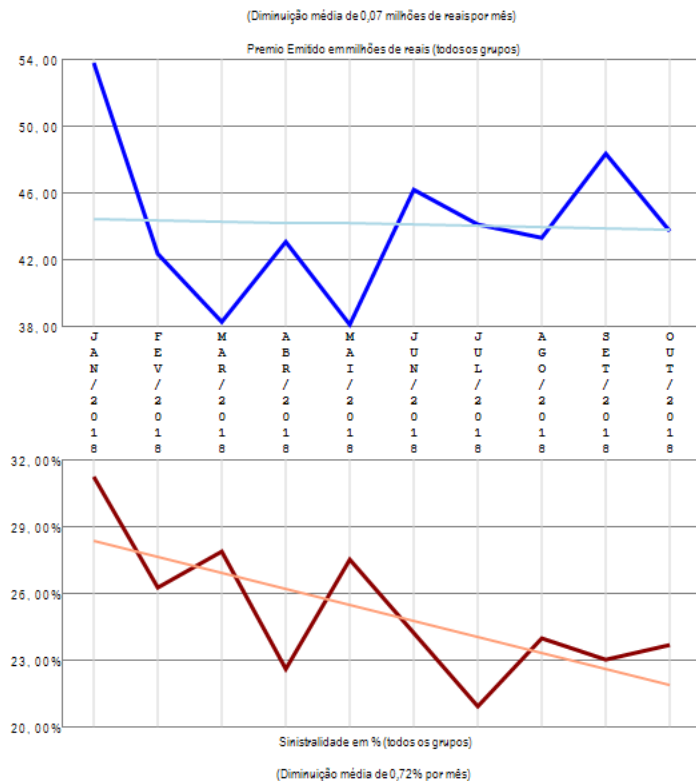
A empresa 04251-CAPEMISA SEGURADORA DE VIDA E PREVIDENCIA S/A apresenta poucos grupos de ramos com emissão de prêmio (3) no período de JAN/2018 a OUT/2018, quando a sinistralidade média da empresa foi de 42,69%. Em relação ao Prêmio Emitido, observou-se diminuição média de 0,40 milhões de reais por mês, com correspondente diminuição média de 1,35% por mês na Sinistralidade.

Empresa 02933-CARDIF DO BRASIL SEGUROS E GARANTIAS S.A.

Análise entre JAN/2018 e OUT/2018 da relevância de grupos de ramos e sinistralidades na empresa:
02933-CARDIF DO BRASIL SEGUROS E GARANTIAS S.A.



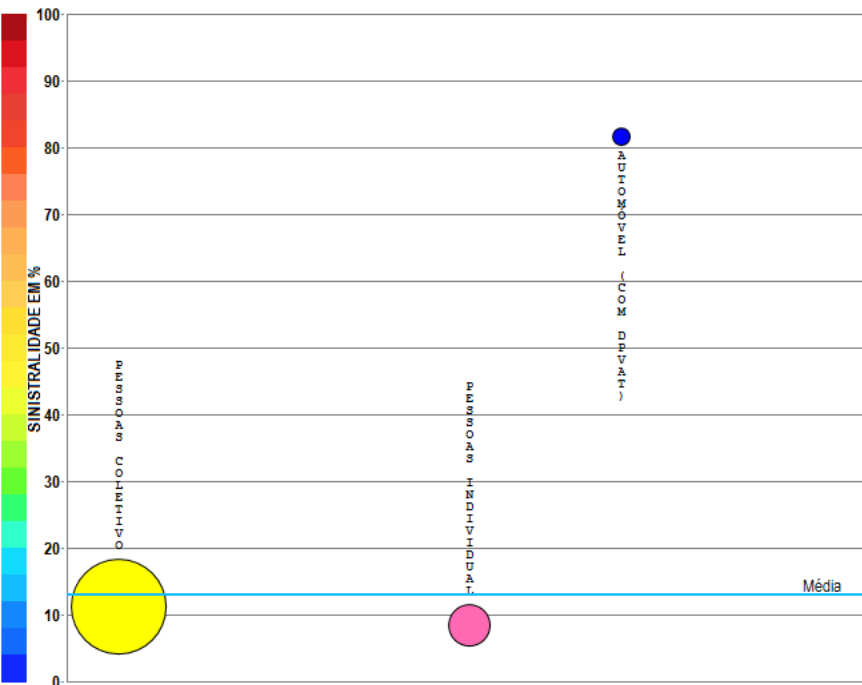
Compilação a partir de dados públicos do Sistema de Estatísticas da SUSEP - A I4PRO Informática Ltda não se responsabiliza por incorreções da fonte.



A empresa 02933-CARDIF DO BRASIL SEGUROS E GARANTIAS S.A. apresenta poucos grupos de ramos com emissão de prêmio (4) no período de JAN/2018 a OUT/2018, quando a sinistralidade média da empresa foi de 25,16%. Em relação ao Prêmio Emitido, observou-se diminuição média de 0,07 milhões de reais por mês, com correspondente diminuição média de 0,72% por mês na Sinistralidade.

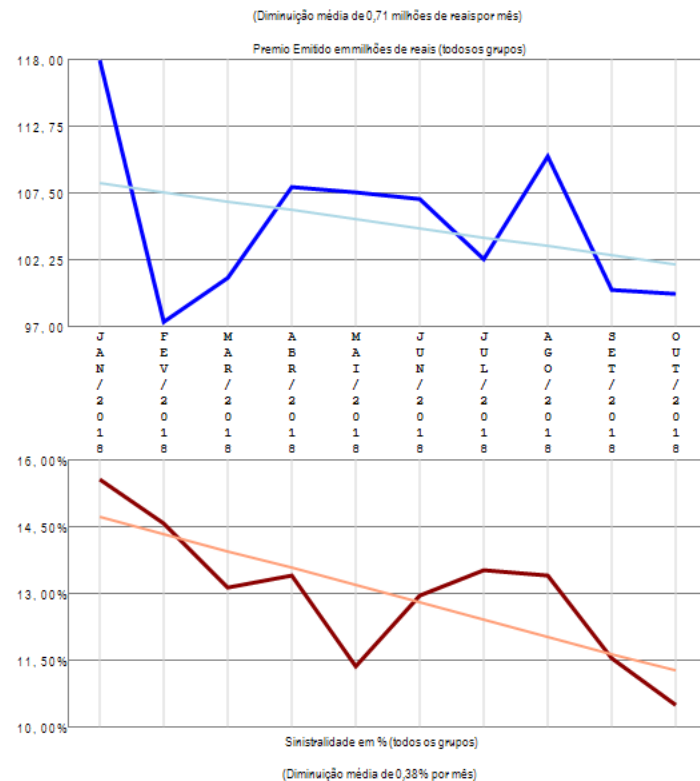
Empresa 06548-CARDIF DO BRASIL VIDA E PREVIDENCIA S/A

Análise entre JAN/2018 e OUT/2018 da relevância de grupos de ramos e sinistralidades na empresa:
06548-CARDIF DO BRASIL VIDA E PREVIDENCIA S/A



- 09-Pessoas Coletivo (80,79%)
PE=849,00 SI=11,28%
- 13-Pessoas Individual (16,34%)
PE=171,67 SI=8,31%
- 05-Automóvel (com DPVAT) (2,87%)
PE=30,19 SI=81,61%

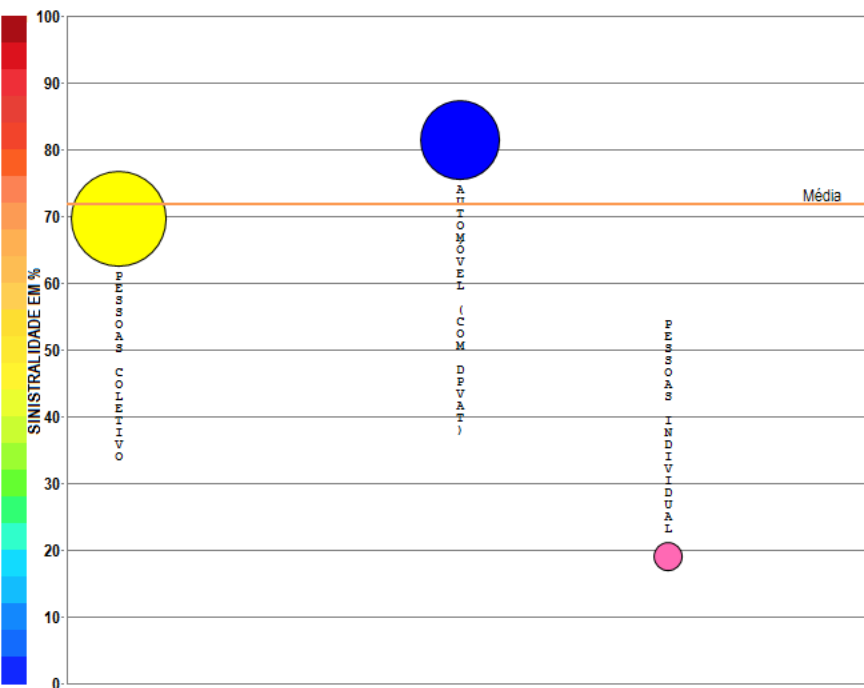
Compilação a partir de dados públicos do Sistema de Estatísticas da SUSEP - A I4PRO Informática Ltda não se responsabiliza por incorreções da fonte.



A empresa 06548-CARDIF DO BRASIL VIDA E PREVIDENCIA S/A apresenta poucos grupos de ramos com emissão de prêmio (3) no período de JAN/2018 a OUT/2018, quando a sinistralidade média da empresa foi de 12,96%. Em relação ao Prêmio Emitido, observou-se diminuição média de 0,71 milhões de reais por mês, com correspondente diminuição média de 0,38% por mês na Sinistralidade.

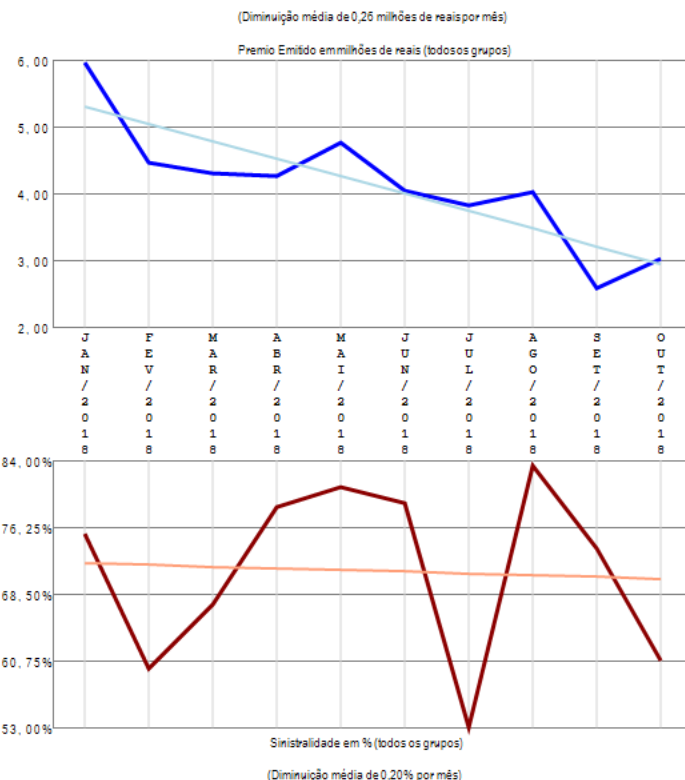
Empresa 06017-CENTAURO VIDA E PREVIDENCIA S.A.

Análise entre JAN/2018 e OUT/2018 da relevância de grupos de ramos e sinistralidades na empresa:
06017-CENTAURO VIDA E PREVIDENCIA S.A.



- 09-Pessoas Coletivo (56,89%)
PE=23,51 SI=69,60%
- 05-Automóvel (com DPVAT) (38,41%)
PE=15,87 SI=81,49%
- 13-Pessoas Individual (4,70%)
PE=1,94 SI=18,91%

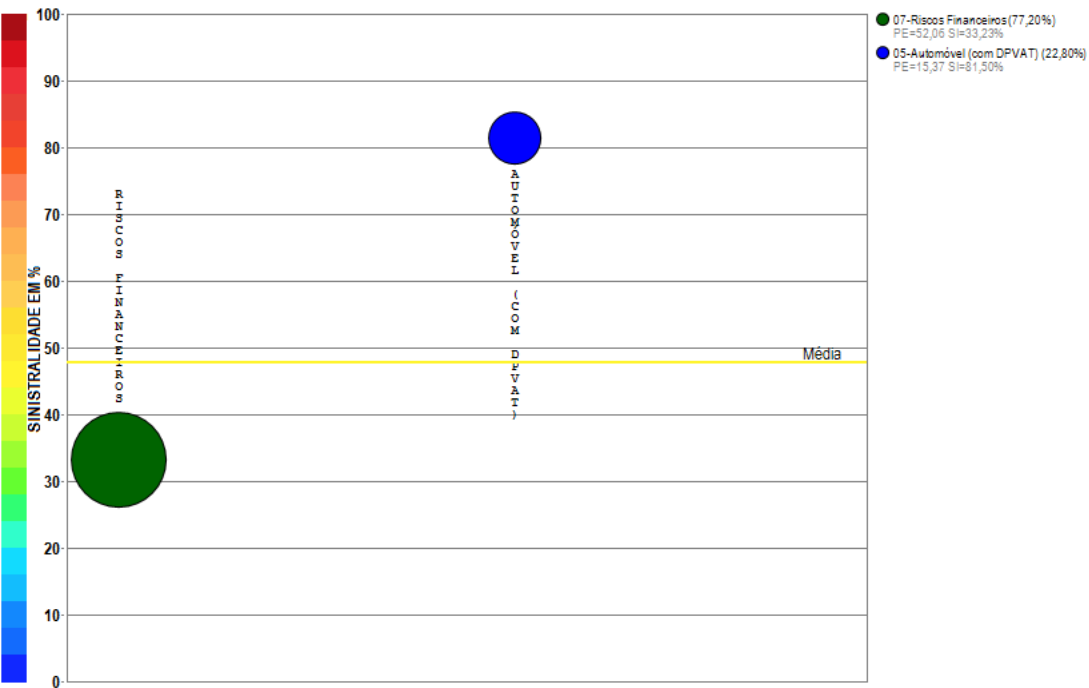
Compilação a partir de dados públicos do Sistema de Estatísticas da SUSEP - A I4PRO Informática Ltda não se responsabiliza por incorreções da fonte.



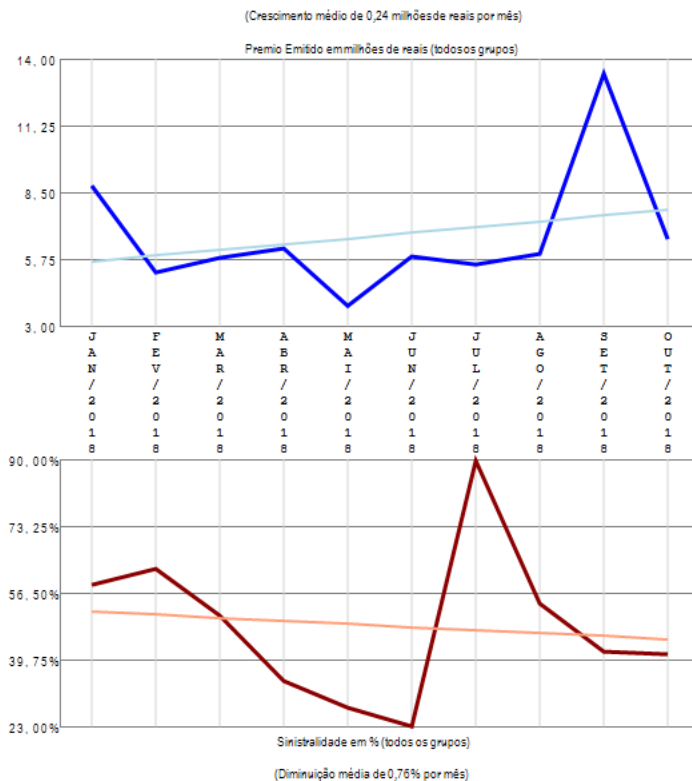
A empresa 06017-CENTAURO VIDA E PREVIDENCIA S.A. apresenta poucos grupos de ramos com emissão de prêmio (3) no período de JAN/2018 a OUT/2018, quando a sinistralidade média da empresa foi de 71,81%. Em relação ao Prêmio Emitido, observou-se diminuição média de 0,26 milhões de reais por mês, com correspondente diminuição média de 0,20% por mês na Sinistralidade.

Empresa 06998-CESCEBRASIL SEGUROS DE GARANTIAS E CREDITO S.A.

Análise entre JAN/2018 e OUT/2018 da relevância de grupos de ramos e sinistralidades na empresa:
06998-CESCEBRASIL SEGUROS DE GARANTIAS E CREDITO S.A.



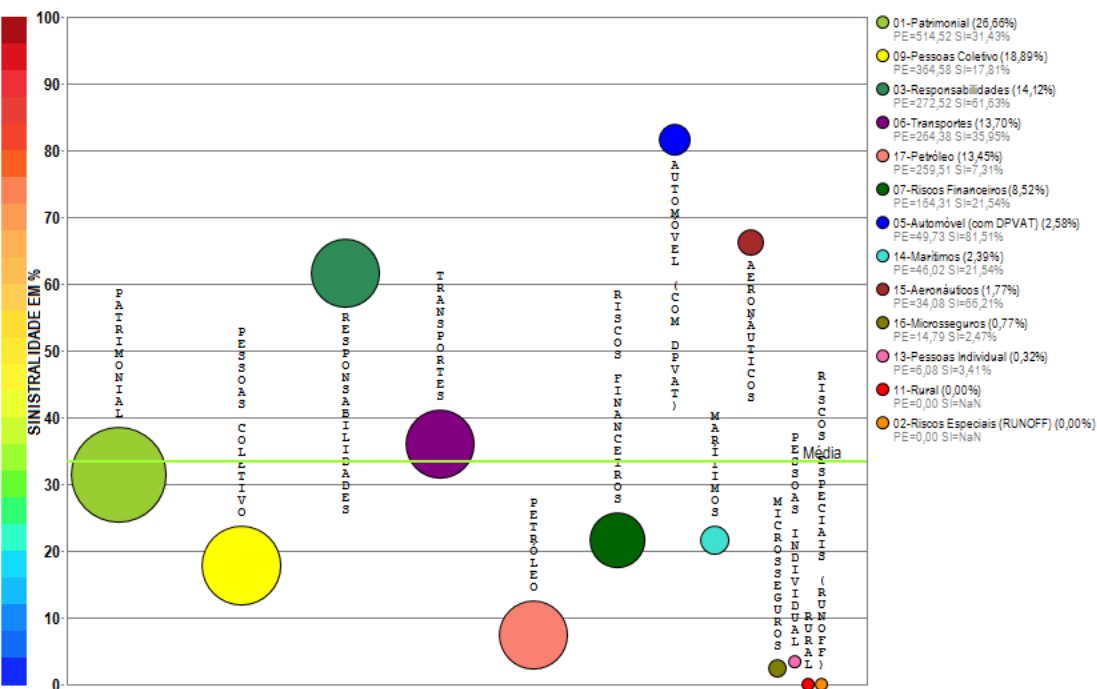
Compilação a partir de dados públicos do Sistema de Estatísticas da SUSEP - A I4PRO Informática Ltda não se responsabiliza por incorreções da fonte.



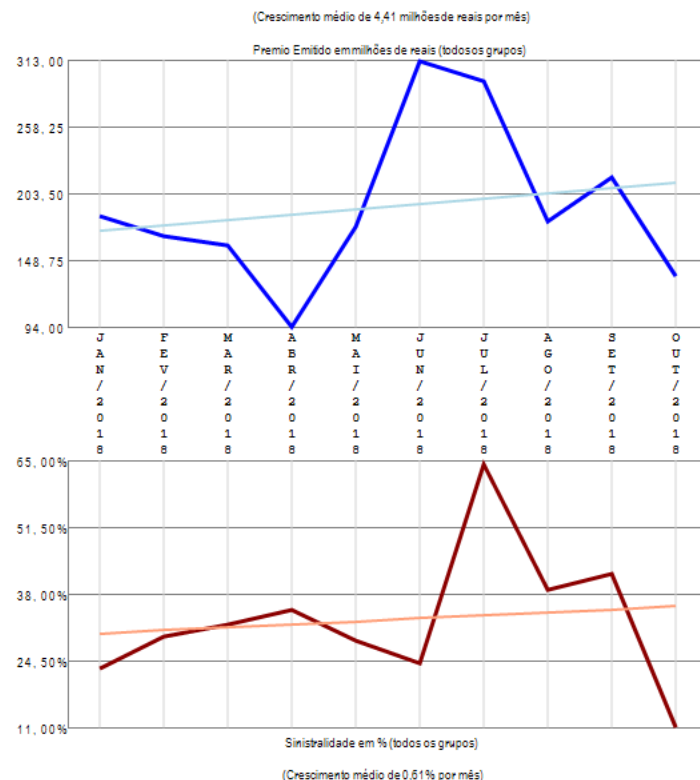
A empresa 06998-CESCEBRASIL SEGUROS DE GARANTIAS E CREDITO S.A. apresenta poucos grupos de ramos com emissão de prêmio (2) no período de JAN/2018 a OUT/2018, quando a sinistralidade média da empresa foi de 47,82%. Em relação ao Prêmio Emitido, observou-se crescimento médio de 0,24 milhões de reais por mês, com correspondente diminuição média de 0,76% por mês na Sinistralidade.

Empresa 06513-CHUBB SEGUROS BRASIL S.A.

Análise entre JAN/2018 e OUT/2018 da relevância de grupos de ramos e sinistralidades na empresa:
06513-CHUBB SEGUROS BRASIL S.A.



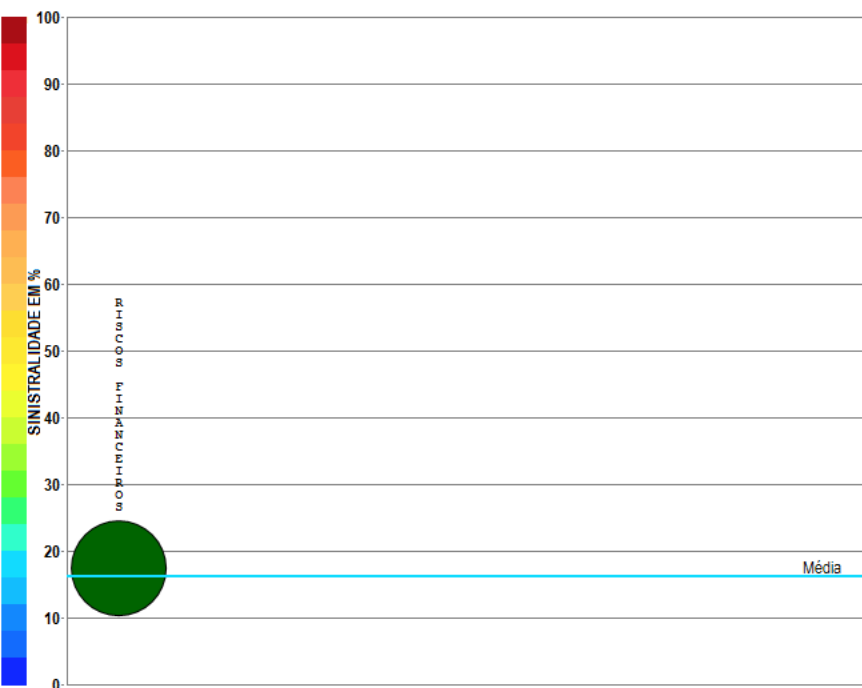
Compilação a partir de dados públicos do Sistema de Estatísticas da SUSEP - A I4PRO Informática Ltda não se responsabiliza por incorreções da fonte.



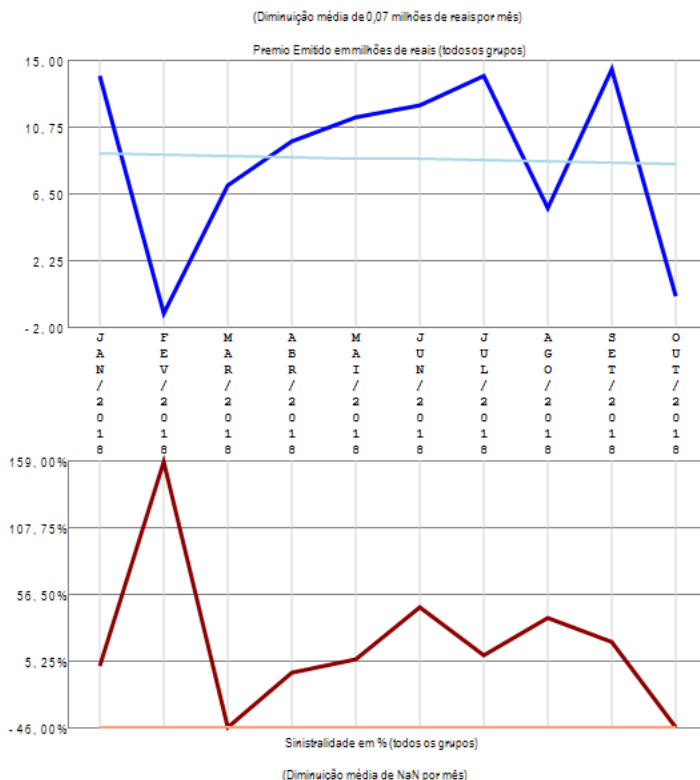
A empresa 06513-CHUBB SEGUROS BRASIL S.A. apresenta vários grupos de ramos com emissão de prêmio (13) no período de JAN/2018 a OUT/2018, quando a sinistralidade média da empresa foi de 33,42%. Em relação ao Prêmio Emitido, observou-se crescimento médio de 4,41 milhões de reais por mês, com correspondente crescimento médio de 0,61% por mês na Sinistralidade.

Empresa 03328-COFACE DO BRASIL SEGUROS DE CREDITO S.A.

Análise entre JAN/2018 e OUT/2018 da relevância de grupos de ramos e sinistralidades na empresa:
03328-COFACE DO BRASIL SEGUROS DE CREDITO S.A.



Compilação a partir de dados públicos do Sistema de Estatísticas da SUSEP - A I4PRO Informática Ltda não se responsabiliza por incorreções da fonte.



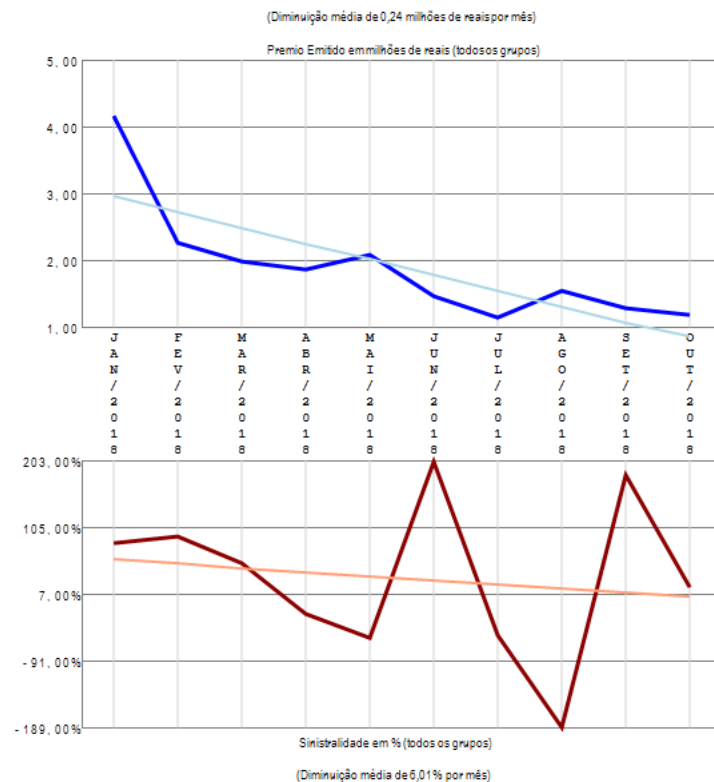
A empresa 03328-COFACE DO BRASIL SEGUROS DE CREDITO S.A. apresenta apenas um grupo de ramos com emissão de prêmio no período de JAN/2018 a OUT/2018, quando a sinistralidade média da empresa foi de 16,11%. Em relação ao Prêmio Emitido, observou-se diminuição média de 0,07 milhões de reais por mês, com correspondente diminuição média de nan por mês na Sinistralidade.

Empresa 05045-COMPANHIA DE SEGUROS ALIANÇA DA BAHIA

Análise entre JAN/2018 e OUT/2018 da relevância de grupos de ramos e sinistralidades na empresa:
05045-COMPANHIA DE SEGUROS ALIANÇA DA BAHIA



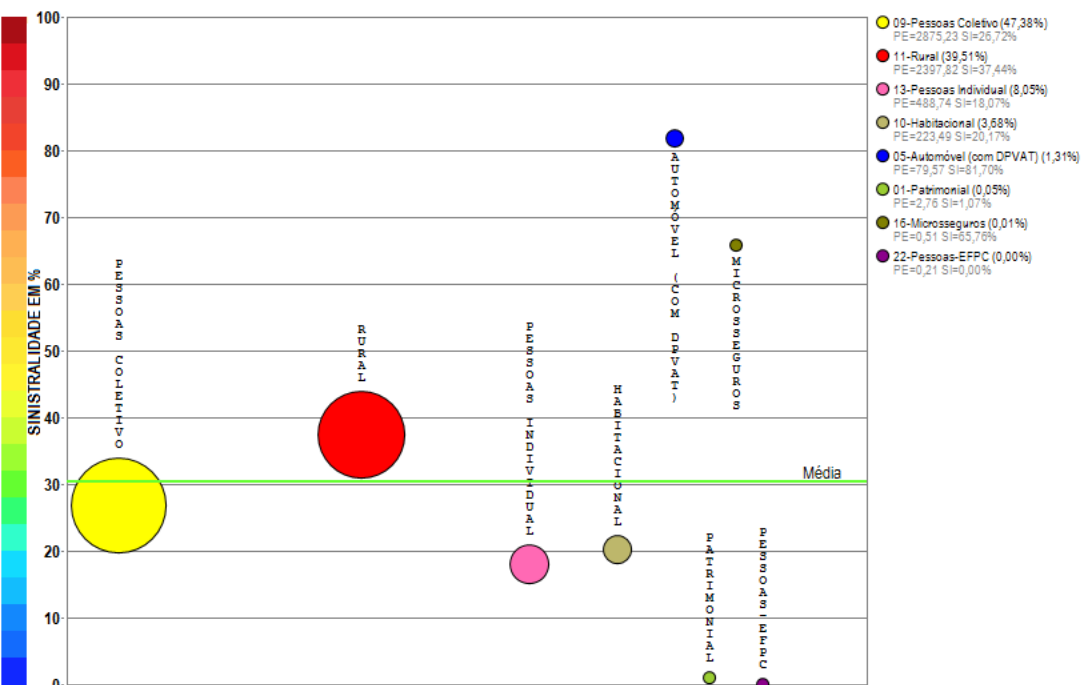
Compilação a partir de dados públicos do Sistema de Estatísticas da SUSEP - A I4PRO Informática Ltda não se responsabiliza por incorreções da fonte.



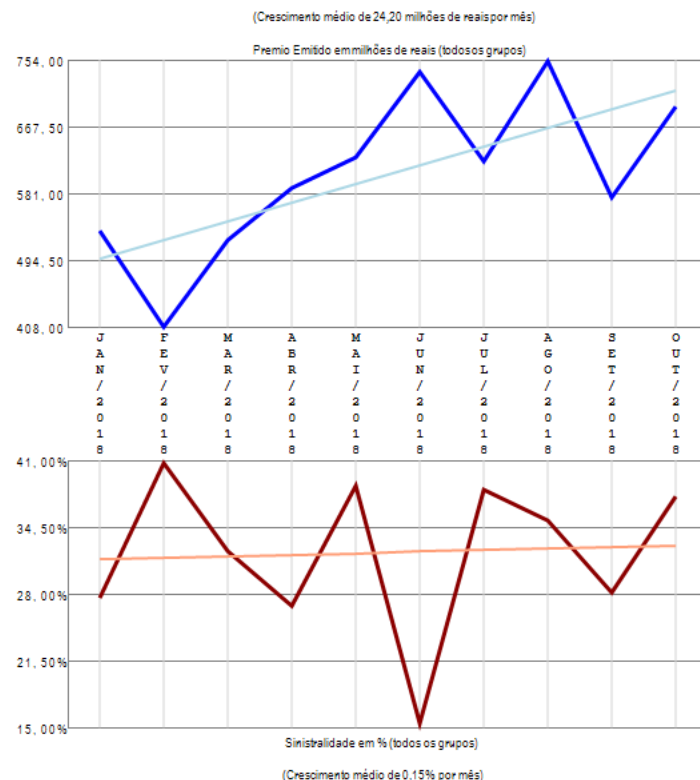
A empresa 05045-COMPANHIA DE SEGUROS ALIANÇA DA BAHIA apresenta poucos grupos de ramos com emissão de prêmio (2) no período de JAN/2018 a OUT/2018, quando a sinistralidade média da empresa foi de 36,82%. Em relação ao Prêmio Emitido, observou-se diminuição média de 0,24 milhões de reais por mês, com correspondente diminuição média de 6,01% por mês na Sinistralidade.

Empresa 06785-COMPANHIA DE SEGUROS ALIANÇA DO BRASIL

Análise entre JAN/2018 e OUT/2018 da relevância de grupos de ramos e sinistralidades na empresa:
06785-COMPANHIA DE SEGUROS ALIANÇA DO BRASIL



Compilação a partir de dados públicos do Sistema de Estatísticas da SUSEP - A I4PRO Informática Ltda não se responsabiliza por incorreções da fonte.



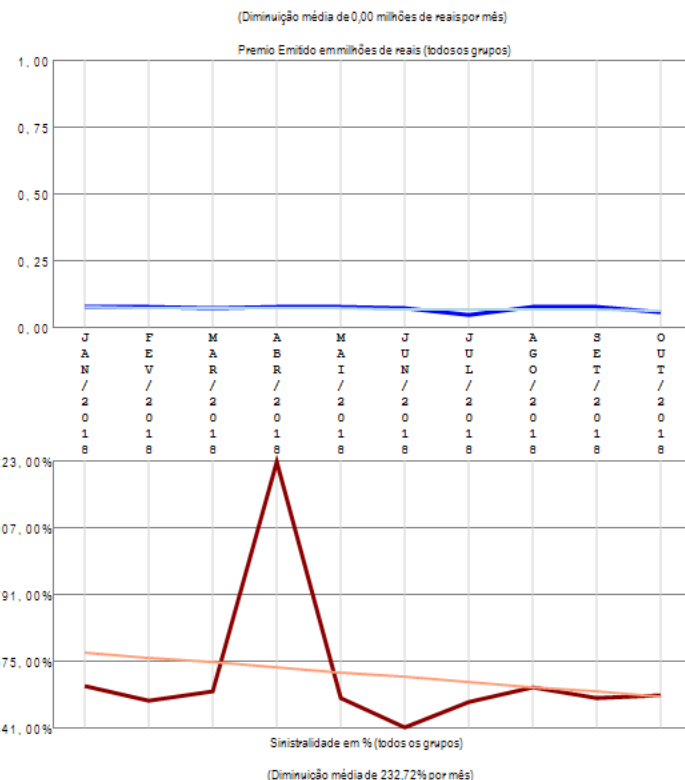
A empresa 06785-COMPANHIA DE SEGUROS ALIANÇA DO BRASIL apresenta vários grupos de ramos com emissão de prêmio (8) no período de JAN/2018 a OUT/2018, quando a sinistralidade média da empresa foi de 30,46%. Em relação ao Prêmio Emitido, observou-se crescimento médio de 24,20 milhões de reais por mês, com correspondente crescimento médio de 0,15% por mês na Sinistralidade.

Empresa 06688-COMPANHIA DE SEGUROS DO ESTADO DE SAO PAULO - COESP

Análise entre JAN/2018 e OUT/2018 da relevância de grupos de ramos e sinistralidades na empresa:
06688-COMPANHIA DE SEGUROS DO ESTADO DE SAO PAULO - COESP



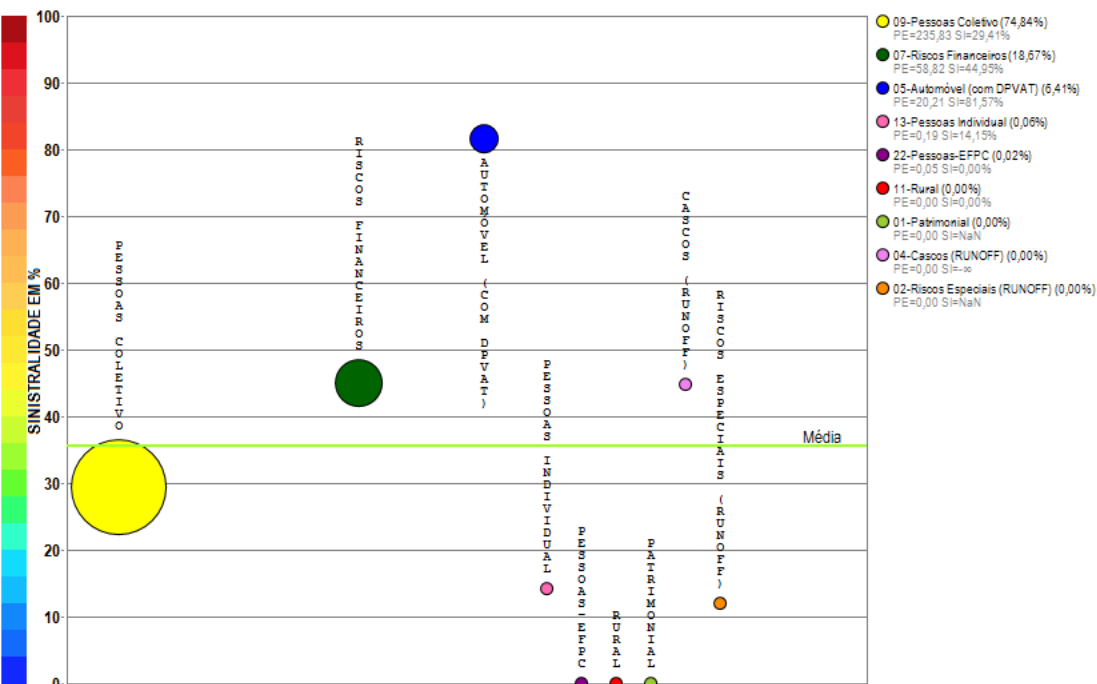
Compilação a partir de dados públicos do Sistema de Estatísticas da SUSEP - A I4PRO Informática Ltda não se responsabiliza por incorreções da fonte.



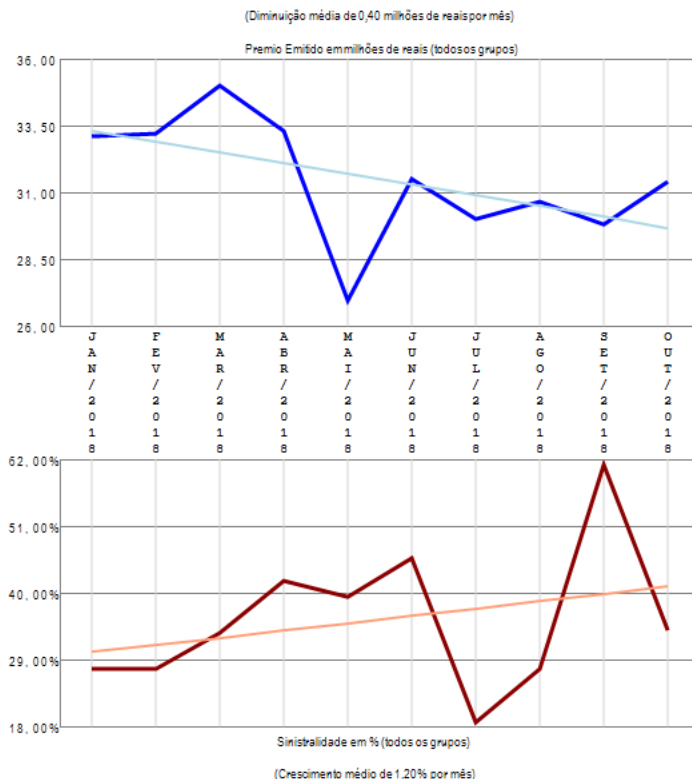
A empresa 06688-COMPANHIA DE SEGUROS DO ESTADO DE SAO PAULO - COESP apresenta apenas um grupo de ramos com emissão de prêmio no período de JAN/2018 a OUT/2018, quando a sinistralidade média da empresa foi negativa. Em relação ao Prêmio Emitido, observou-se diminuição média de 0,00 milhões de reais por mês, com correspondente diminuição média de 232,72% por mês na Sinistralidade.

Empresa 05193-COMPANHIA DE SEGUROS PREVIDENCIA DO SUL

Análise entre JAN/2018 e OUT/2018 da relevância de grupos de ramos e sinistralidades na empresa:
05193-COMPANHIA DE SEGUROS PREVIDENCIA DO SUL



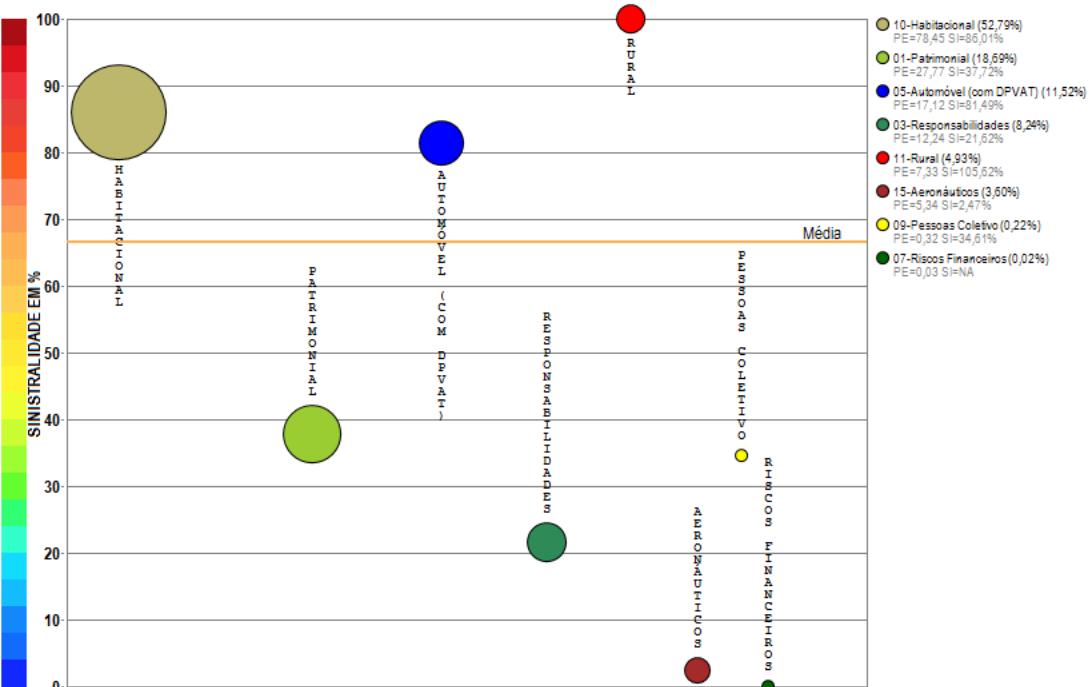
Compilação a partir de dados públicos do Sistema de Estatísticas da SUSEP - A I4PRO Informática Ltda não se responsabiliza por incorreções da fonte.



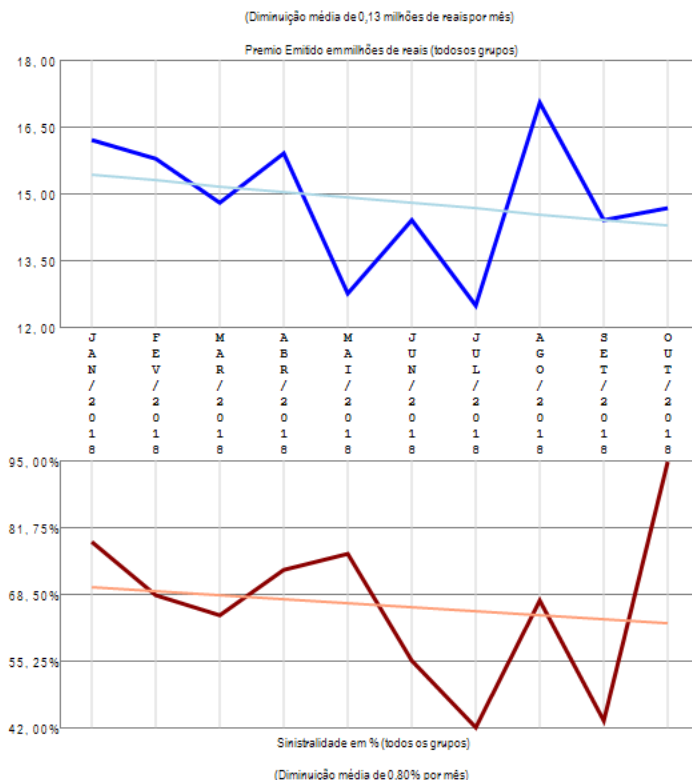
A empresa 05193-COMPANHIA DE SEGUROS PREVIDENCIA DO SUL apresenta vários grupos de ramos com emissão de prêmio (9) no período de JAN/2018 a OUT/2018, quando a sinistralidade média da empresa foi de 35,60%. Em relação ao Prêmio Emitido, observou-se diminuição média de 0,40 milhões de reais por mês, com correspondente crescimento médio de 1,20% por mês na Sinistralidade.

Empresa 05690-COMPANHIA EXCELSIOR DE SEGUROS

Análise entre JAN/2018 e OUT/2018 da relevância de grupos de ramos e sinistralidades na empresa:
05690-COMPANHIA EXCELSIOR DE SEGUROS



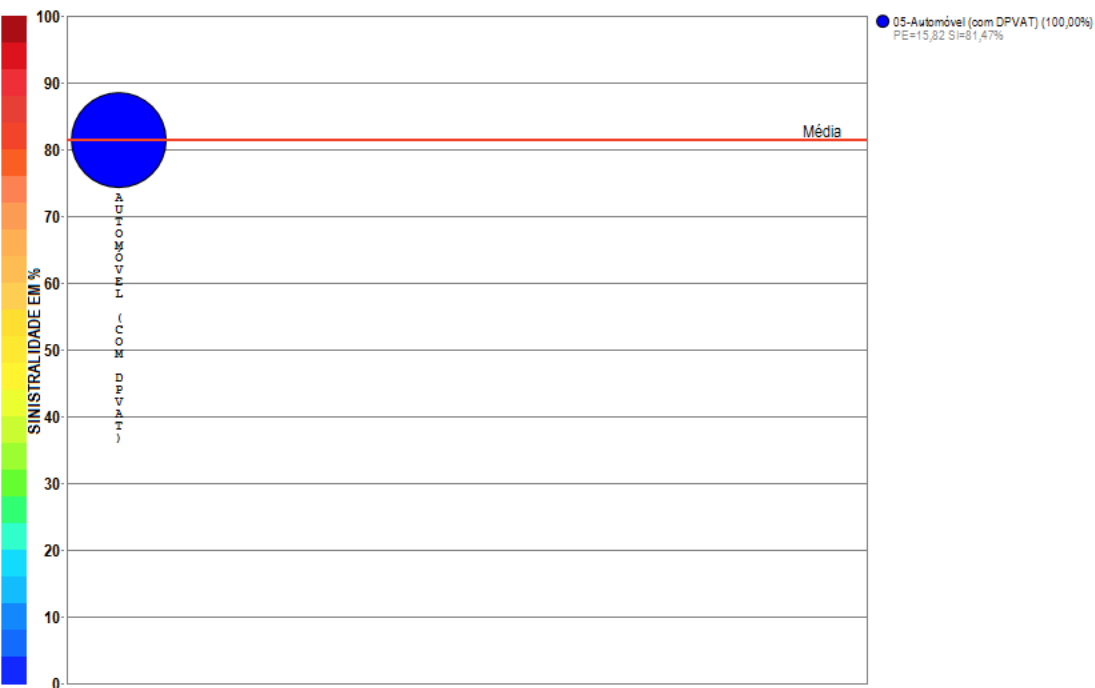
Compilação a partir de dados públicos do Sistema de Estatísticas da SUSEP - A I4PRO Informática Ltda não se responsabiliza por incorreções da fonte.



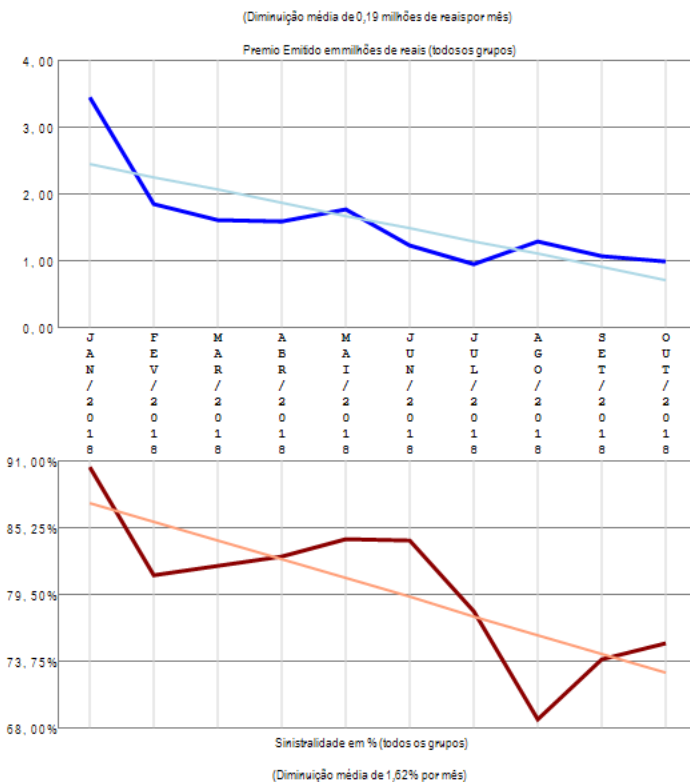
A empresa 05690-COMPANHIA EXCELSIOR DE SEGUROS apresenta vários grupos de ramos com emissão de prêmio (8) no período de JAN/2018 a OUT/2018, quando a sinistralidade média da empresa foi de 66,68%. Em relação ao Prêmio Emitido, observou-se diminuição média de 0,13 milhões de reais por mês, com correspondente diminuição média de 0,80% por mês na Sinistralidade.

Empresa 02879-COMPREV SEGUROS E PREVIDENCIA S.A.

Análise entre JAN/2018 e OUT/2018 da relevância de grupos de ramos e sinistralidades na empresa:
02879-COMPREV SEGUROS E PREVIDENCIA S.A.



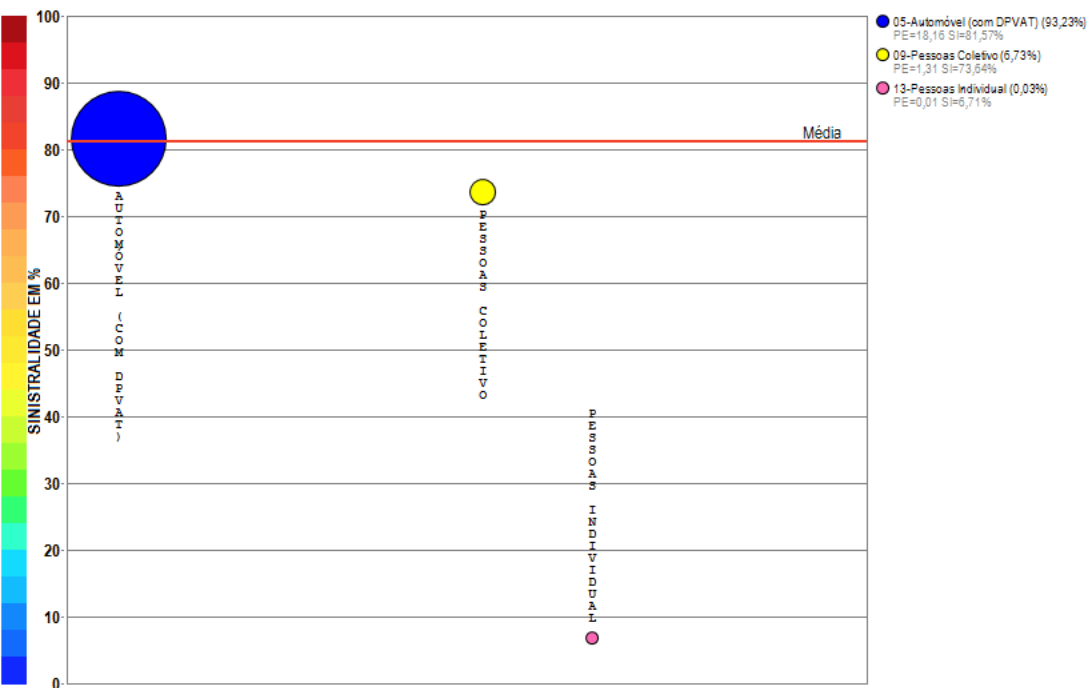
Compilação a partir de dados públicos do Sistema de Estatísticas da SUSEP - A I4PRO Informática Ltda não se responsabiliza por incorreções da fonte.



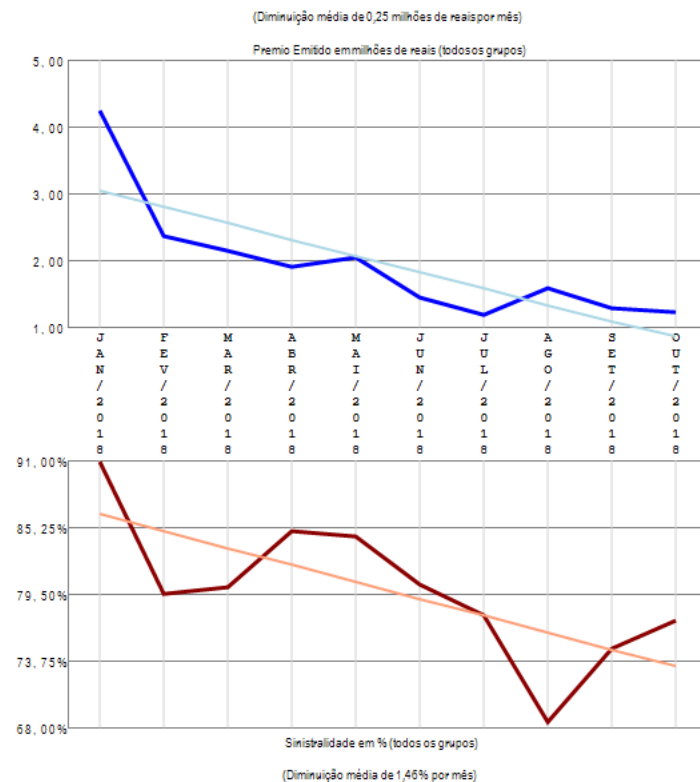
A empresa 02879-COMPREV SEGUROS E PREVIDENCIA S.A. apresenta apenas um grupo de ramos com emissão de prêmio no período de JAN/2018 a OUT/2018, quando a sinistralidade média da empresa foi de 81,47%. Em relação ao Prêmio Emitido, observou-se diminuição média de 0,19 milhões de reais por mês, com correspondente diminuição média de 1,62% por mês na Sinistralidade.

Empresa 01937-COMPREV VIDA E PREVIDENCIA S.A.

Análise entre JAN/2018 e OUT/2018 da relevância de grupos de ramos e sinistralidades na empresa:
01937-COMPREV VIDA E PREVIDENCIA S.A.



Compilação a partir de dados públicos do Sistema de Estatísticas da SUSEP - A I4PRO Informática Ltda não se responsabiliza por incorreções da fonte.



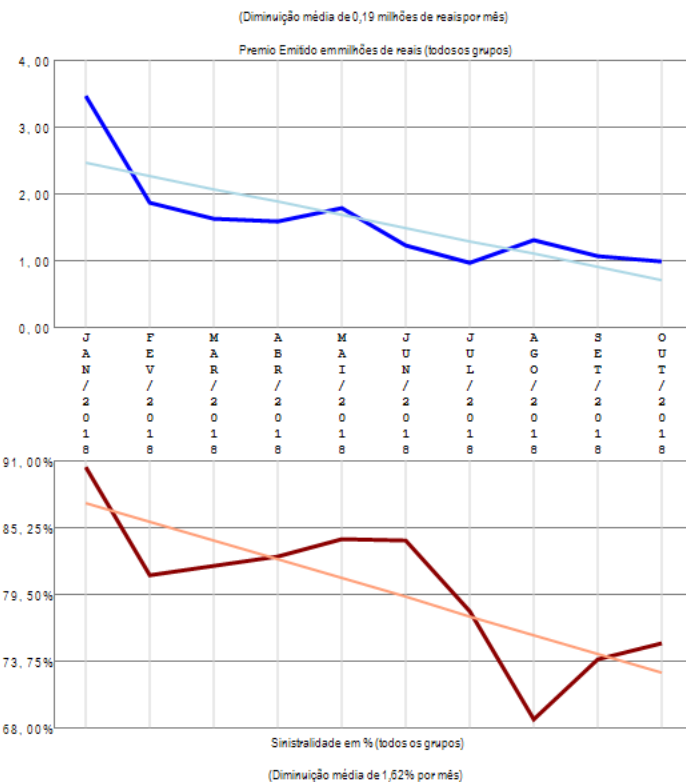
A empresa 01937-COMPREV VIDA E PREVIDENCIA S.A. apresenta poucos grupos de ramos com emissão de prêmio (3) no período de JAN/2018 a OUT/2018, quando a sinistralidade média da empresa foi de 81,29%. Em relação ao Prêmio Emitido, observou-se diminuição média de 0,25 milhões de reais por mês, com correspondente diminuição média de 1,46% por mês na Sinistralidade.

Empresa 01619-DAYPREV VIDA E PREVIDENCIA S.A.

Análise entre JAN/2018 e OUT/2018 da relevância de grupos de ramos e sinistralidades na empresa:
01619-DAYPREV VIDA E PREVIDENCIA S.A.



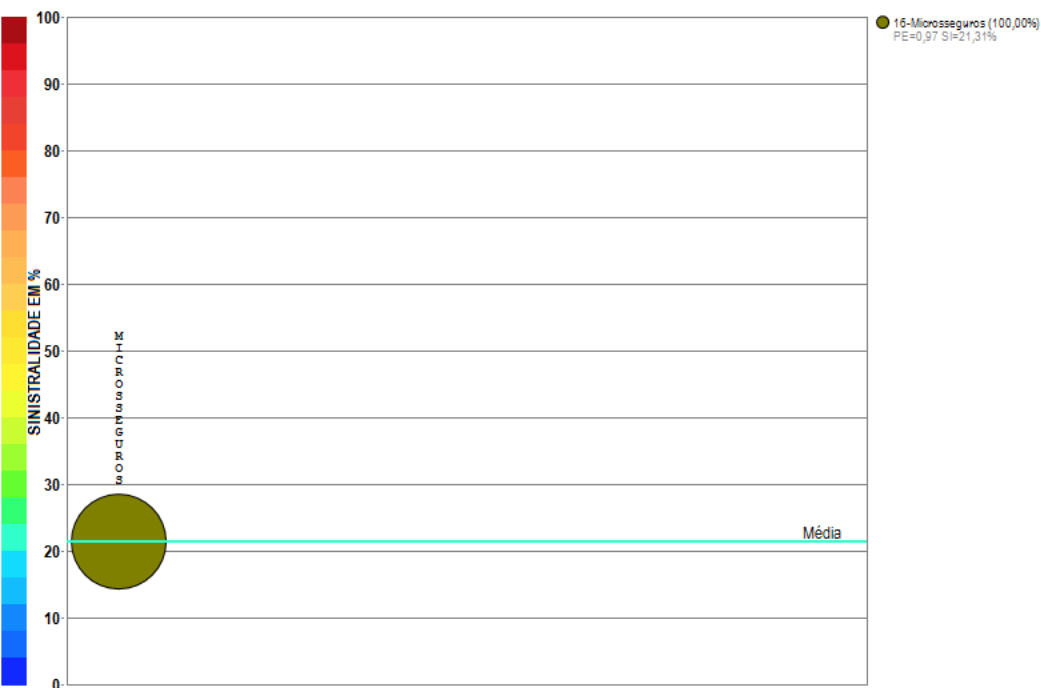
Compilação a partir de dados públicos do Sistema de Estatísticas da SUSEP - A I4PRO Informática Ltda não se responsabiliza por incorreções da fonte.



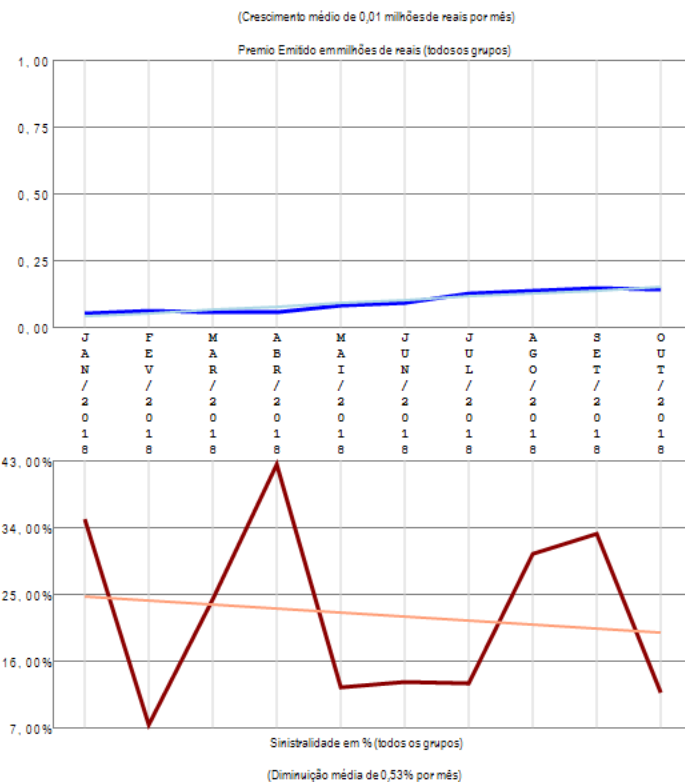
A empresa 01619-DAYPREV VIDA E PREVIDENCIA S.A. apresenta apenas um grupo de ramos com emissão de prêmio no período de JAN/2018 a OUT/2018, quando a sinistralidade média da empresa foi de 81,48%. Em relação ao Prêmio Emitido, observou-se diminuição média de 0,19 milhões de reais por mês, com correspondente diminuição média de 1,62% por mês na Sinistralidade.

Empresa 01554-EQUATORIAL MICROSSEGUROS S.A.

Análise entre JAN/2018 e OUT/2018 da relevância de grupos de ramos e sinistralidades na empresa:
01554-EQUATORIAL MICROSSEGUROS S.A.



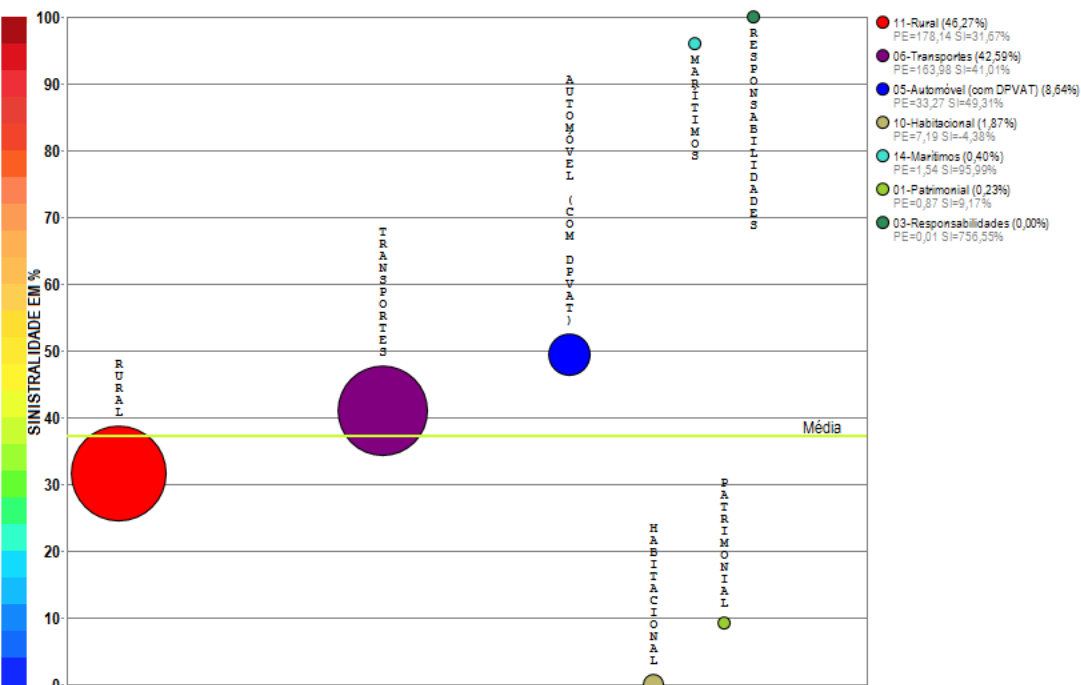
Compilação a partir de dados públicos do Sistema de Estatísticas da SUSEP - A I4PRO Informática Ltda não se responsabiliza por incorreções da fonte.



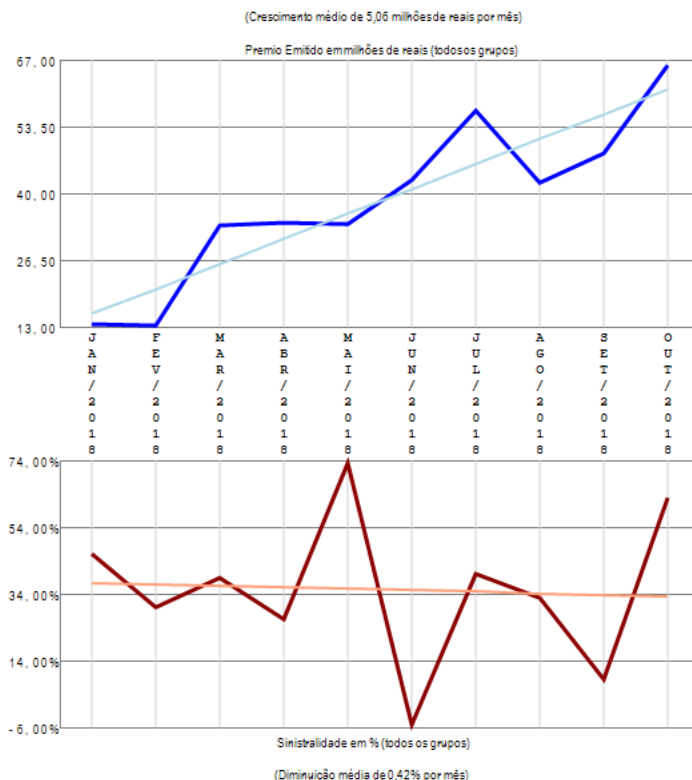
A empresa 01554-EQUATORIAL MICROSSEGUROS S.A. apresenta apenas um grupo de ramos com emissão de prêmio no período de JAN/2018 a OUT/2018, quando a sinistralidade média da empresa foi de 21,31%. Em relação ao Prêmio Emitido, observou-se crescimento médio de 0,01 milhões de reais por mês, com correspondente diminuição média de 0,53% por mês na Sinistralidade.

Empresa 01490-ESSOR SEGUROS S.A.

Análise entre JAN/2018 e OUT/2018 da relevância de grupos de ramos e sinistralidades na empresa:
01490-ESSOR SEGUROS S.A.



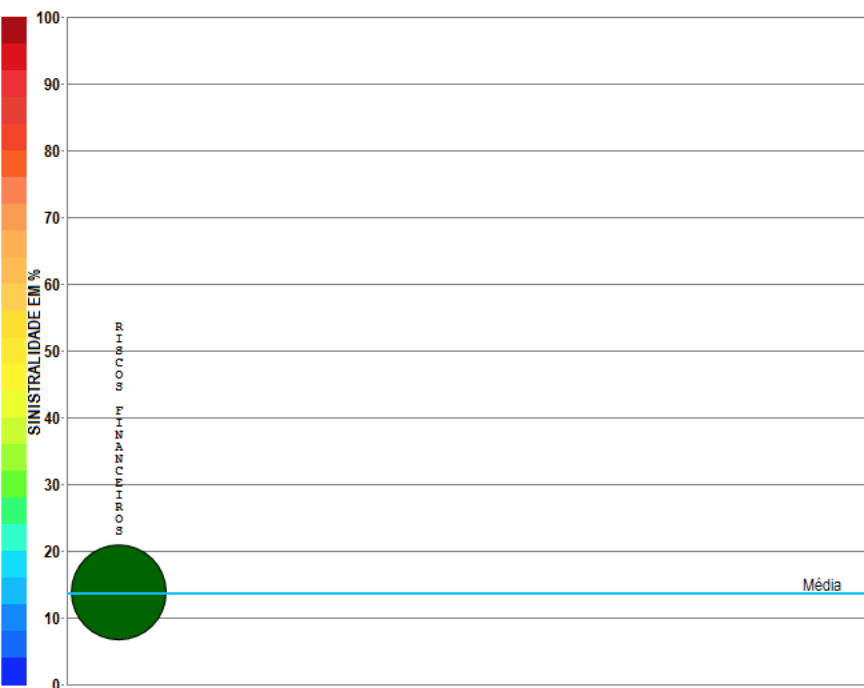
Compilação a partir de dados públicos do Sistema de Estatísticas da SUSEP - A I4PRO Informática Ltda não se responsabiliza por incorreções da fonte.



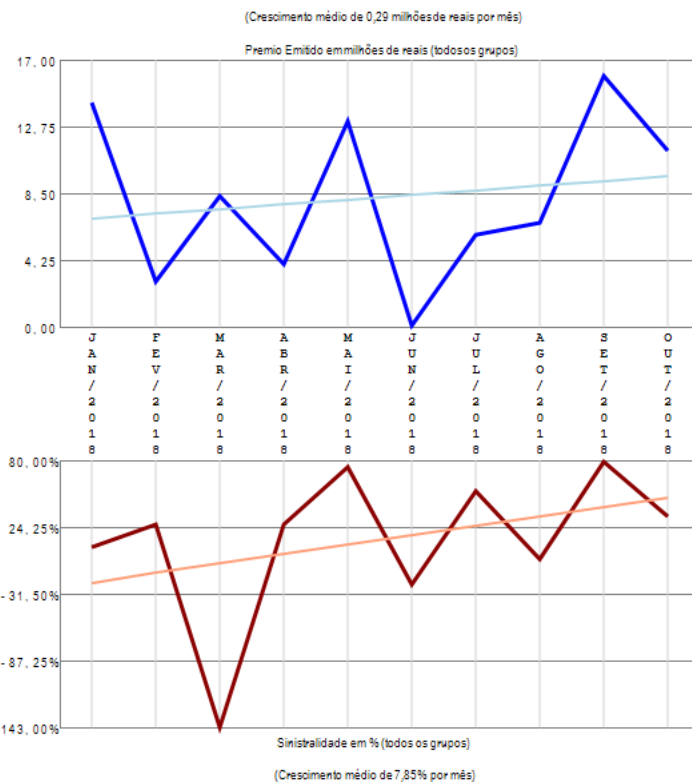
A empresa 01490-ESSOR SEGUROS S.A. apresenta vários grupos de ramos com emissão de prêmio (7) no período de JAN/2018 a OUT/2018, quando a sinistralidade média da empresa foi de 37,16%. Em relação ao Prêmio Emitido, observou-se crescimento médio de 5,06 milhões de reais por mês, com correspondente diminuição média de 0,42% por mês na Sinistralidade.

Empresa 04359-EULER HERMES SEGUROS S.A.

Análise entre JAN/2018 e OUT/2018 da relevância de grupos de ramos e sinistralidades na empresa:
04359-EULER HERMES SEGUROS S.A.



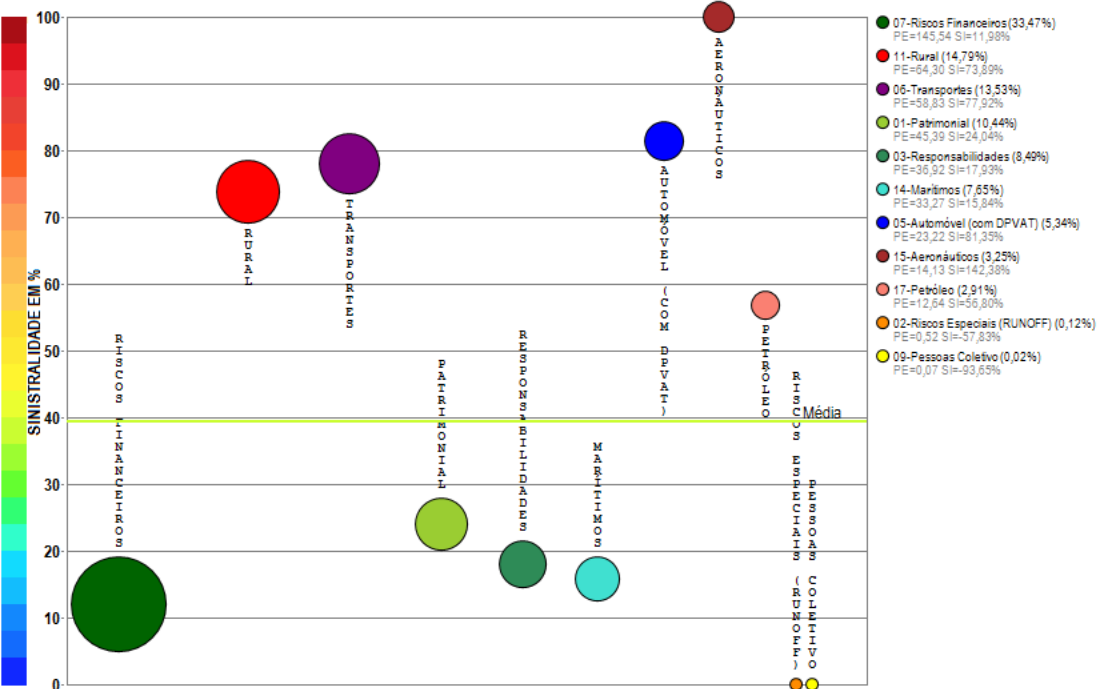
Compilação a partir de dados públicos do Sistema de Estatísticas da SUSEP - A I4PRO Informática Ltda não se responsabiliza por incorreções da fonte.



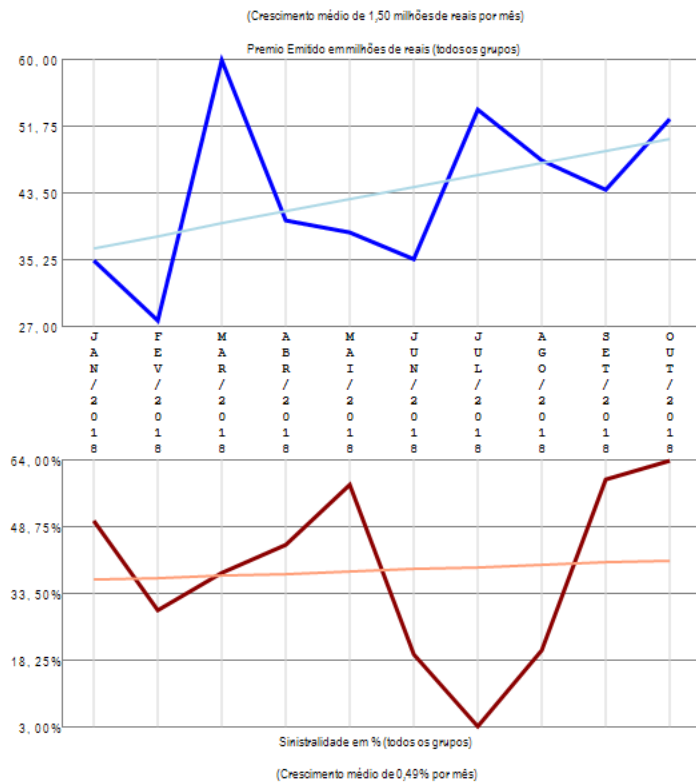
A empresa 04359-EULER HERMES SEGUROS S.A. apresenta apenas um grupo de ramos com emissão de prêmio no período de JAN/2018 a OUT/2018, quando a sinistralidade média da empresa foi de 13,66%. Em relação ao Prêmio Emitido, observou-se crescimento médio de 0,29 milhões de reais por mês, com correspondente crescimento médio de 7,85% por mês na Sinistralidade.

Empresa 04669-FAIRFAX BRASIL SEGUROS CORPORATIVOS S.A.

Análise entre JAN/2018 e OUT/2018 da relevância de grupos de ramos e sinistralidades na empresa:
04669-FAIRFAX BRASIL SEGUROS CORPORATIVOS S.A.



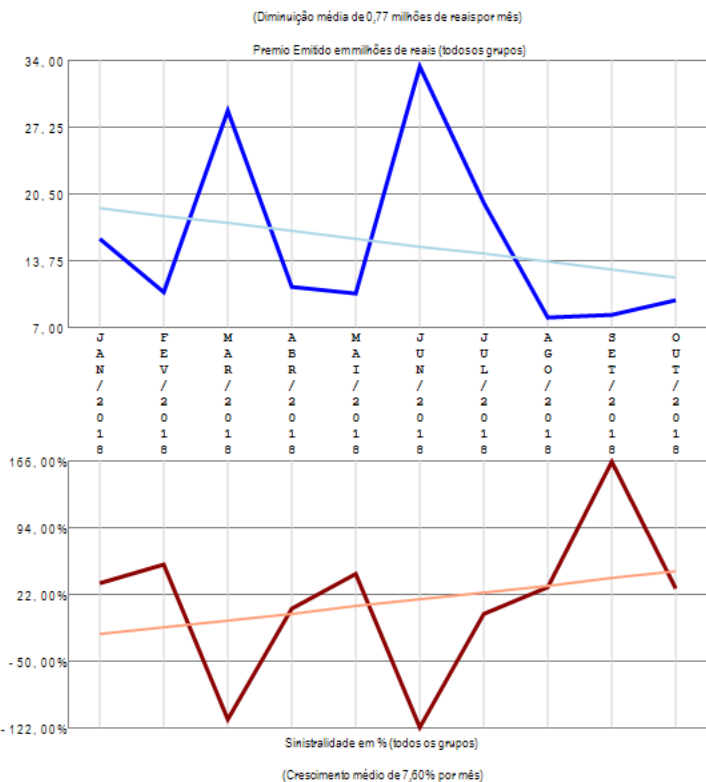
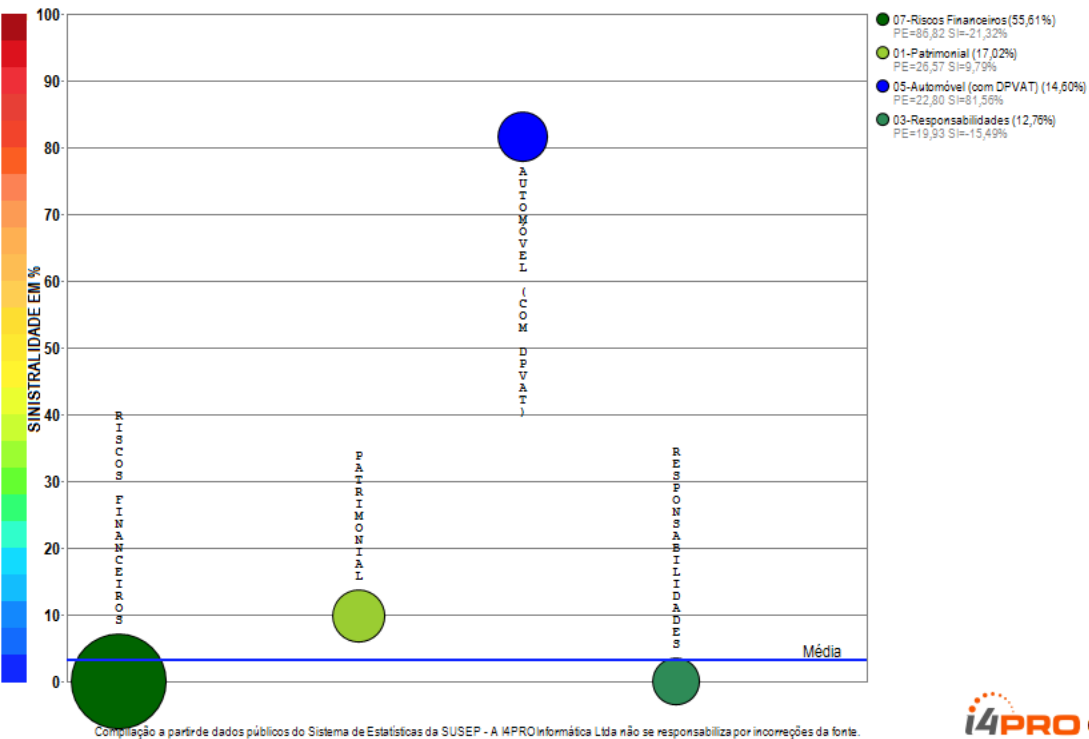
Compilação a partir de dados públicos do Sistema de Estatísticas da SUSEP - A I4PRO Informática Ltda não se responsabiliza por incorreções da fonte.



A empresa 04669-FAIRFAX BRASIL SEGUROS CORPORATIVOS S.A. apresenta vários grupos de ramos com emissão de prêmio (11) no período de JAN/2018 a OUT/2018, quando a sinistralidade média da empresa foi de 39,41%. Em relação ao Prêmio Emitido, observou-se crescimento médio de 1,50 milhões de reais por mês, com correspondente crescimento médio de 0,49% por mês na Sinistralidade.

Empresa 06122-FATOR SEGURADORA S.A.

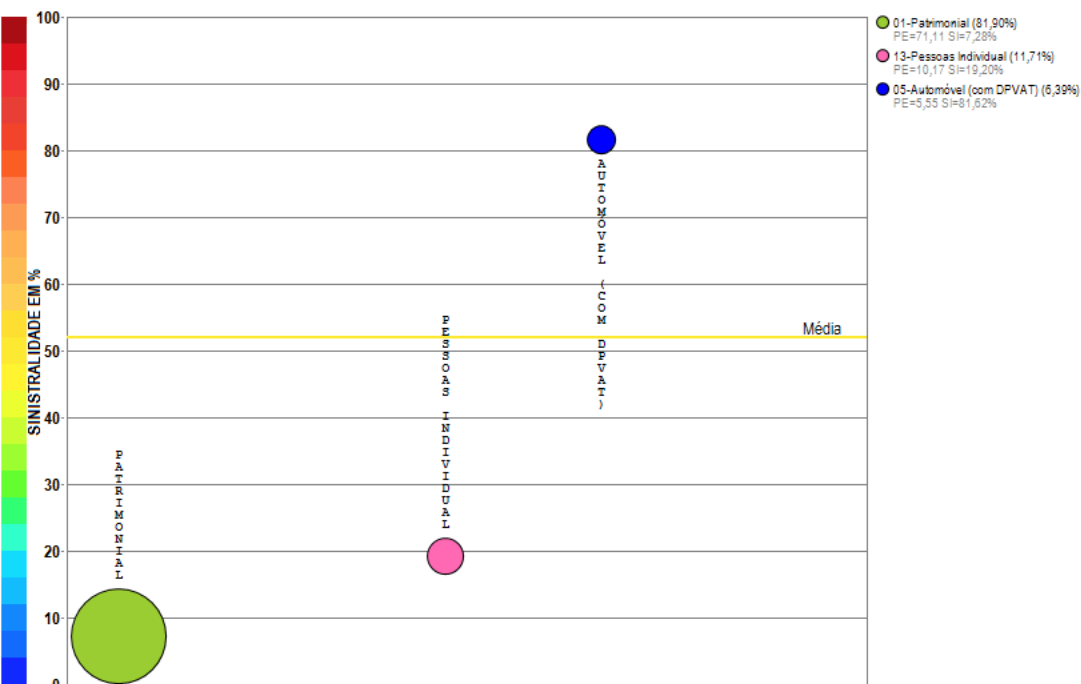
Análise entre JAN/2018 e OUT/2018 da relevância de grupos de ramos e sinistralidades na empresa:
06122-FATOR SEGURADORA S.A.



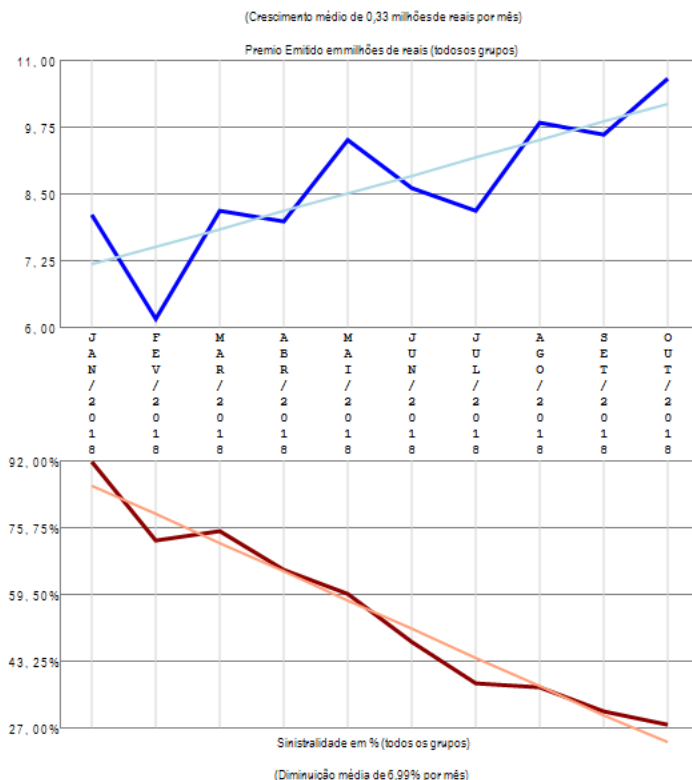
A empresa 06122-FATOR SEGURADORA S.A. apresenta poucos grupos de ramos com emissão de prêmio (4) no período de JAN/2018 a OUT/2018, quando a sinistralidade média da empresa foi de 3,18%. Em relação ao Prêmio Emitido, observou-se diminuição média de 0,77 milhões de reais por mês, com correspondente crescimento médio de 7,60% por mês na Sinistralidade.

Empresa 02968-GAZIN SEGUROS S.A.

Análise entre JAN/2018 e OUT/2018 da relevância de grupos de ramos e sinistralidades na empresa:
02968-GAZIN SEGUROS S.A.



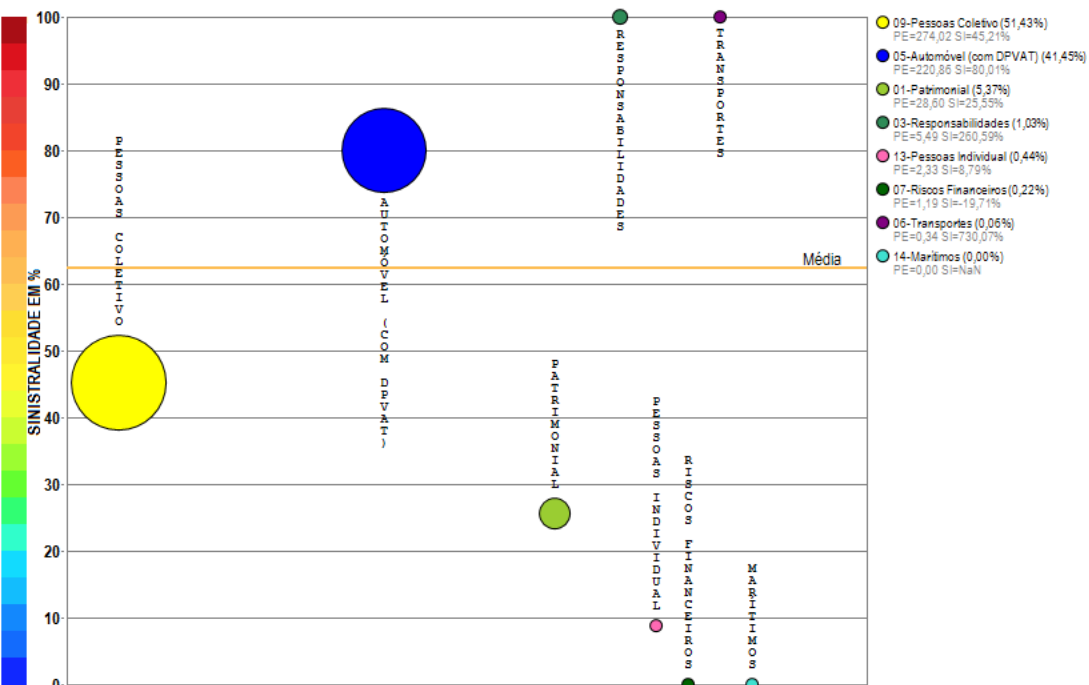
Compilação a partir de dados públicos do Sistema de Estatísticas da SUSEP - A I4PRO Informática Ltda não se responsabiliza por incorreções da fonte.



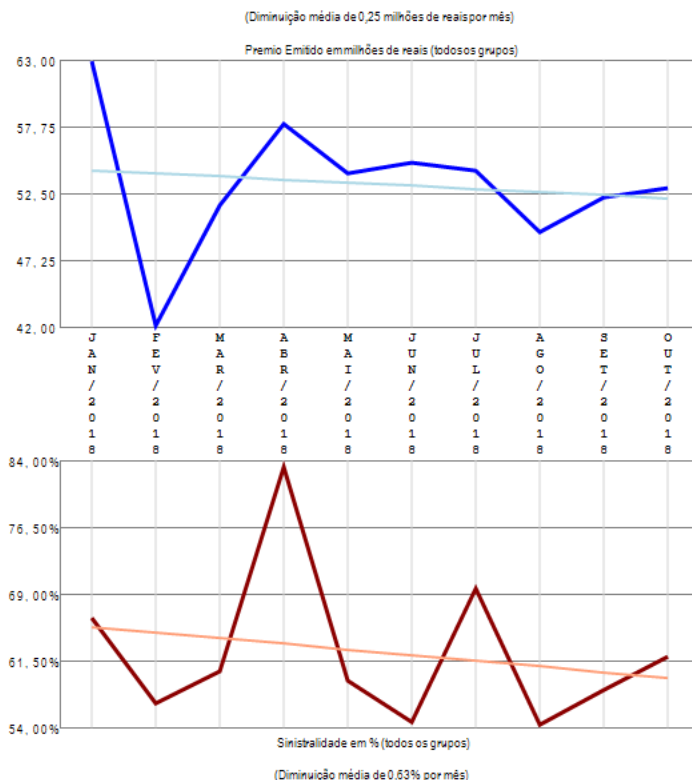
A empresa 02968-GAZIN SEGUROS S.A. apresenta poucos grupos de ramos com emissão de prêmio (3) no período de JAN/2018 a OUT/2018, quando a sinistralidade média da empresa foi de 51,91%. Em relação ao Prêmio Emitido, observou-se crescimento médio de 0,33 milhões de reais por mês, com correspondente diminuição média de 6,99% por mês na Sinistralidade.

Empresa 05908-GENERALI BRASIL SEGUROS S.A.

Análise entre JAN/2018 e OUT/2018 da relevância de grupos de ramos e sinistralidades na empresa:
05908-GENERALI BRASIL SEGUROS S.A.



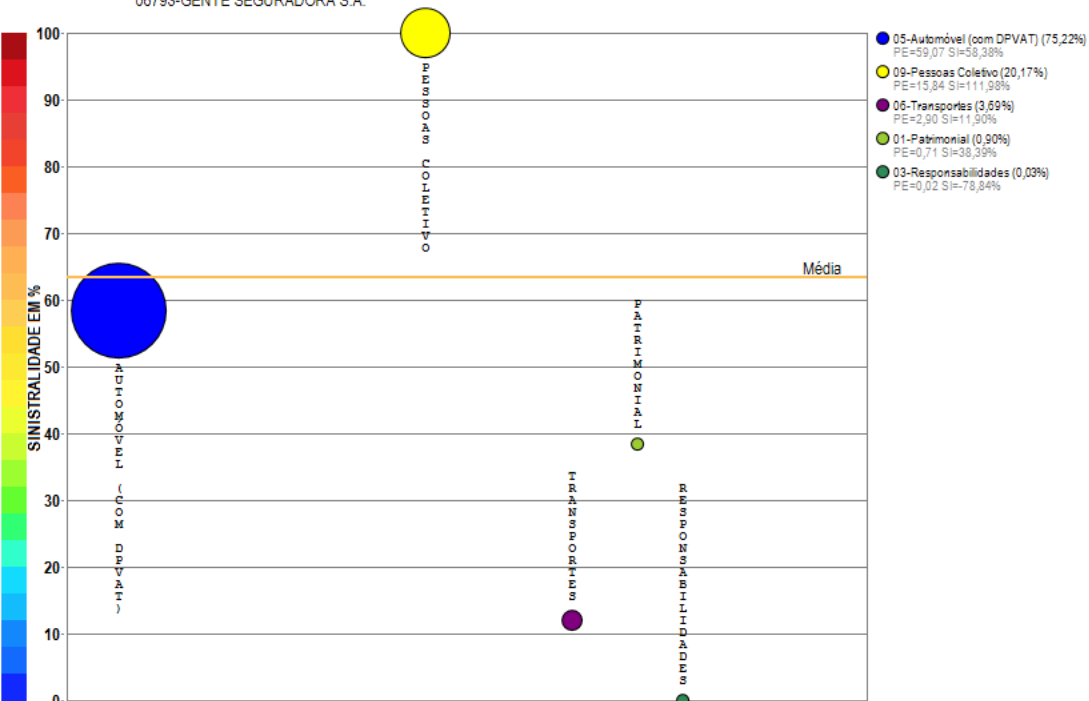
Compilação a partir de dados públicos do Sistema de Estatísticas da SUSEP - A I4PRO Informática Ltda não se responsabiliza por incorreções da fonte.



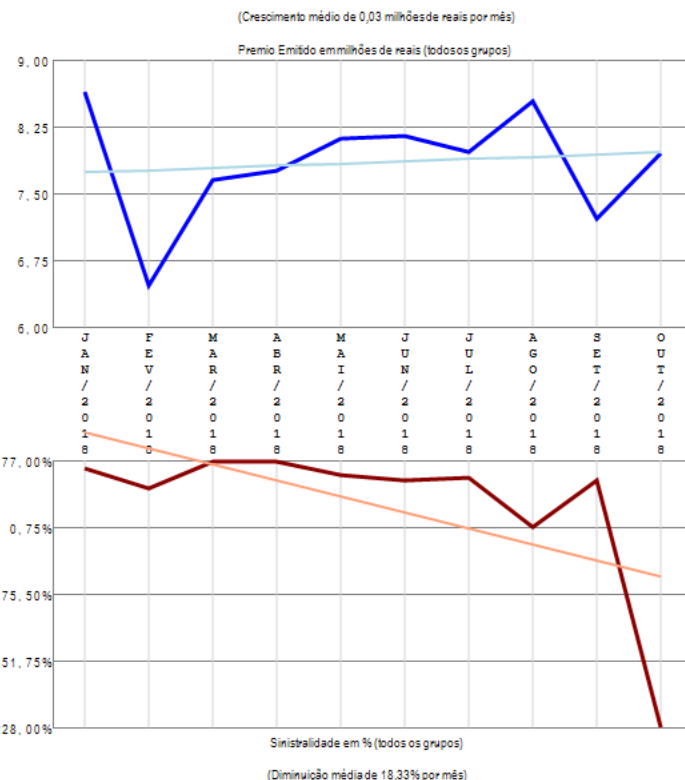
A empresa 05908-GENERALI BRASIL SEGUROS S.A. apresenta vários grupos de ramos com emissão de prêmio (8) no período de JAN/2018 a OUT/2018, quando a sinistralidade média da empresa foi de 62,40%. Em relação ao Prêmio Emitido, observou-se diminuição média de 0,25 milhões de reais por mês, com correspondente diminuição média de 0,63% por mês na Sinistralidade.

Empresa 06793-GENTE SEGURADORA S.A.

Análise entre JAN/2018 e OUT/2018 da relevância de grupos de ramos e sinistralidades na empresa:
06793-GENTE SEGURADORA S.A.



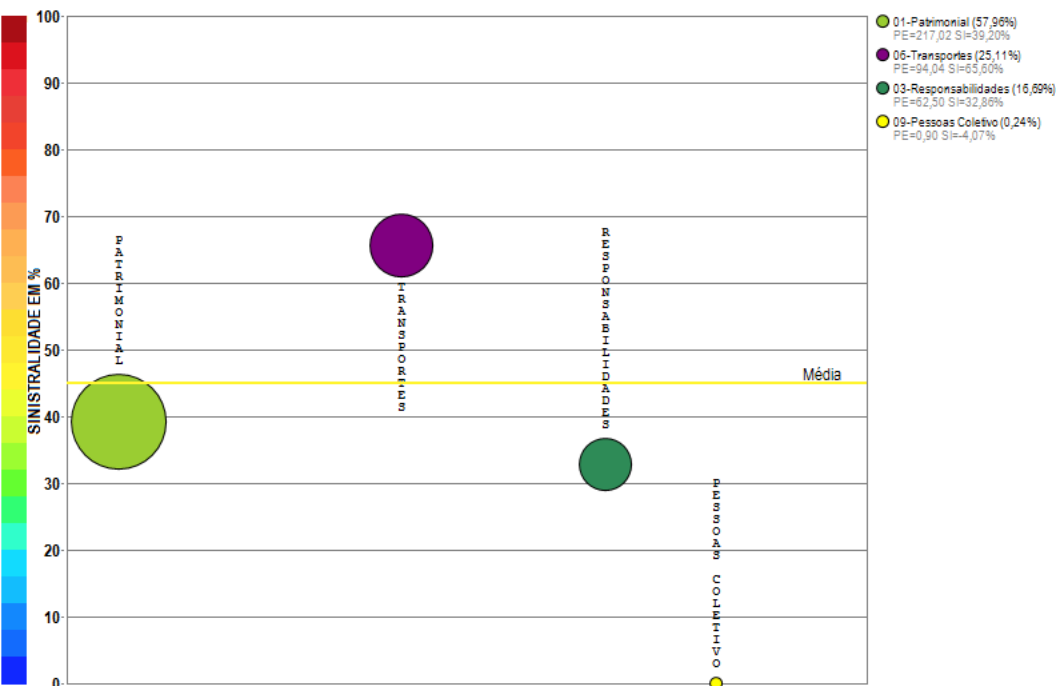
Compilação a partir de dados públicos do Sistema de Estatísticas da SUSEP - A I4PRO Informática Ltda não se responsabiliza por incorreções da fonte.



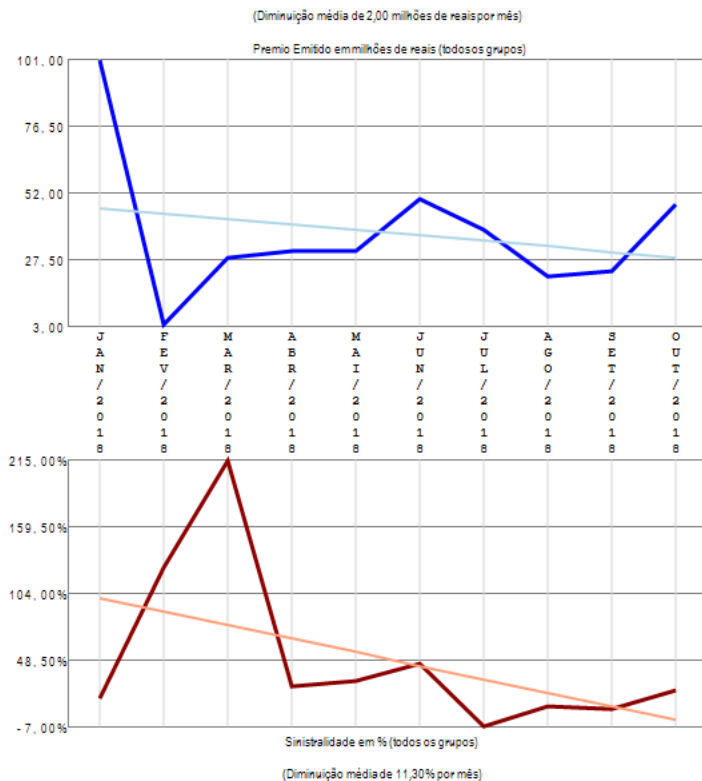
A empresa 06793-GENTE SEGURADORA S.A. apresenta poucos grupos de ramos com emissão de prêmio (5) no período de JAN/2018 a OUT/2018, quando a sinistralidade média da empresa foi de 63,46%. Em relação ao Prêmio Emitido, observou-se crescimento médio de 0,03 milhões de reais por mês, com correspondente diminuição média de 18,33% por mês na Sinistralidade.

Empresa 01571-HDI GLOBAL SEGUROS S.A. (ATUAL DENOMINAÇÃO DE HDI-GERLING SEGUROS INDUSTRIAIS S.A.)

Análise entre JAN/2018 e OUT/2018 da relevância de grupos de ramos e sinistralidades na empresa:
01571-HDI GLOBAL SEGUROS S.A. (ATUAL DENOMINAÇÃO DE HDI-GERLING SEGUROS INDUSTRIAIS S.A.)



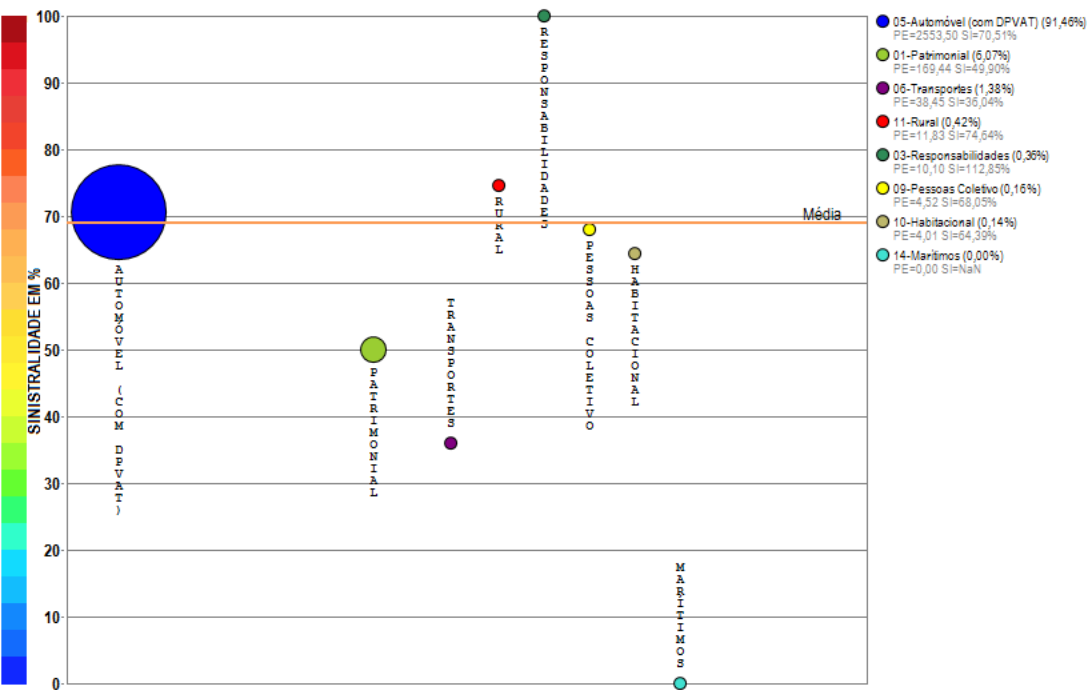
Compilação a partir de dados públicos do Sistema de Estatísticas da SUSEP - A I4PRO Informática Ltda não se responsabiliza por incorreções da fonte.



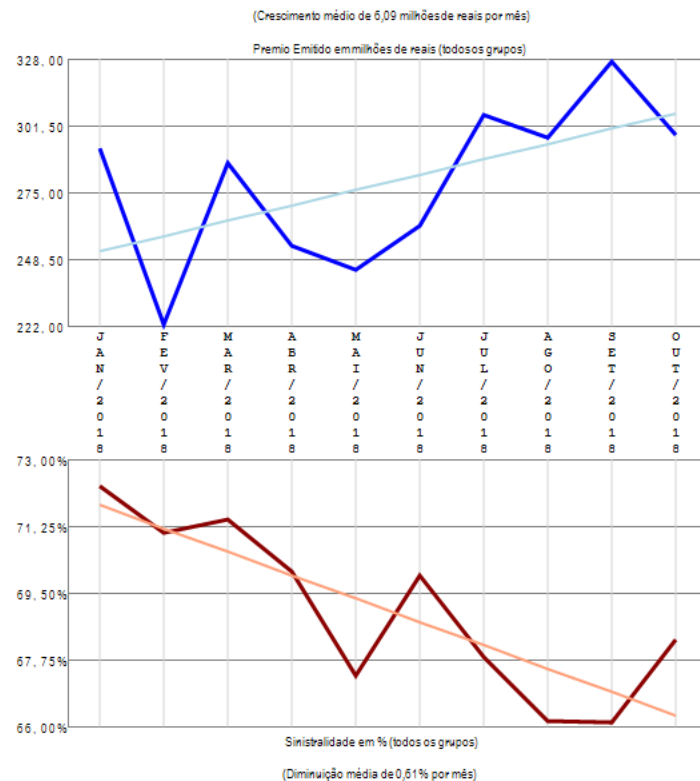
A empresa 01571-HDI GLOBAL SEGUROS S.A. (ATUAL DENOMINAÇÃO DE HDI-GERLING SEGUROS INDUSTRIAIS S.A.) apresenta poucos grupos de ramos com emissão de prêmio (4) no período de JAN/2018 a OUT/2018, quando a sinistralidade média da empresa foi de 45,08%. Em relação ao Prêmio Emitido, observou-se diminuição média de 2,00 milhões de reais por mês, com correspondente diminuição média de 11,30% por mês na Sinistralidade.

Empresa 06572-HDI SEGUROS S.A.

Análise entre JAN/2018 e OUT/2018 da relevância de grupos de ramos e sinistralidades na empresa:
06572-HDI SEGUROS S.A.



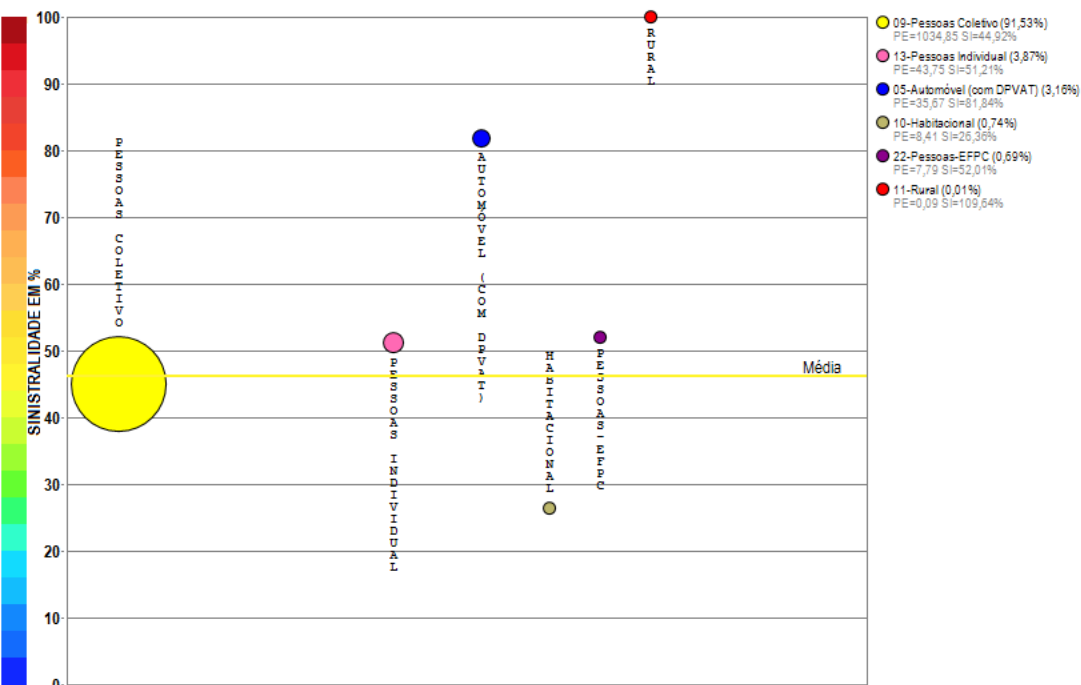
Compilação a partir de dados públicos do Sistema de Estatísticas da SUSEP - A I4PRO Informática Ltda não se responsabiliza por incorreções da fonte.



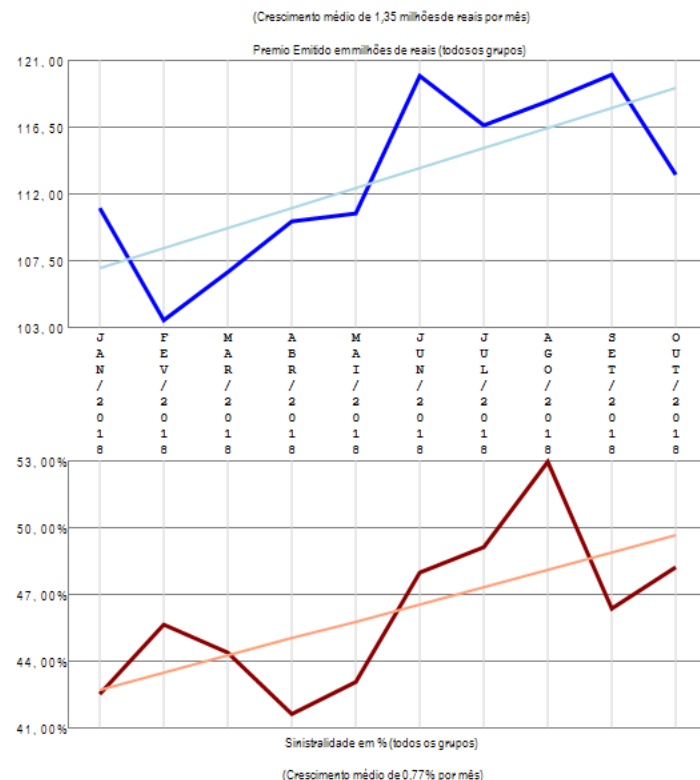
A empresa 06572-HDI SEGUROS S.A. apresenta vários grupos de ramos com emissão de prêmio (8) no período de JAN/2018 a OUT/2018, quando a sinistralidade média da empresa foi de 68,98%. Em relação ao Prêmio Emitido, observou-se crescimento médio de 6,09 milhões de reais por mês, com correspondente diminuição média de 0,61% por mês na Sinistralidade.

Empresa 05142-ICATU SEGUROS S.A.

Análise entre JAN/2018 e OUT/2018 da relevância de grupos de ramos e sinistralidades na empresa:
05142-ICATU SEGUROS S.A.



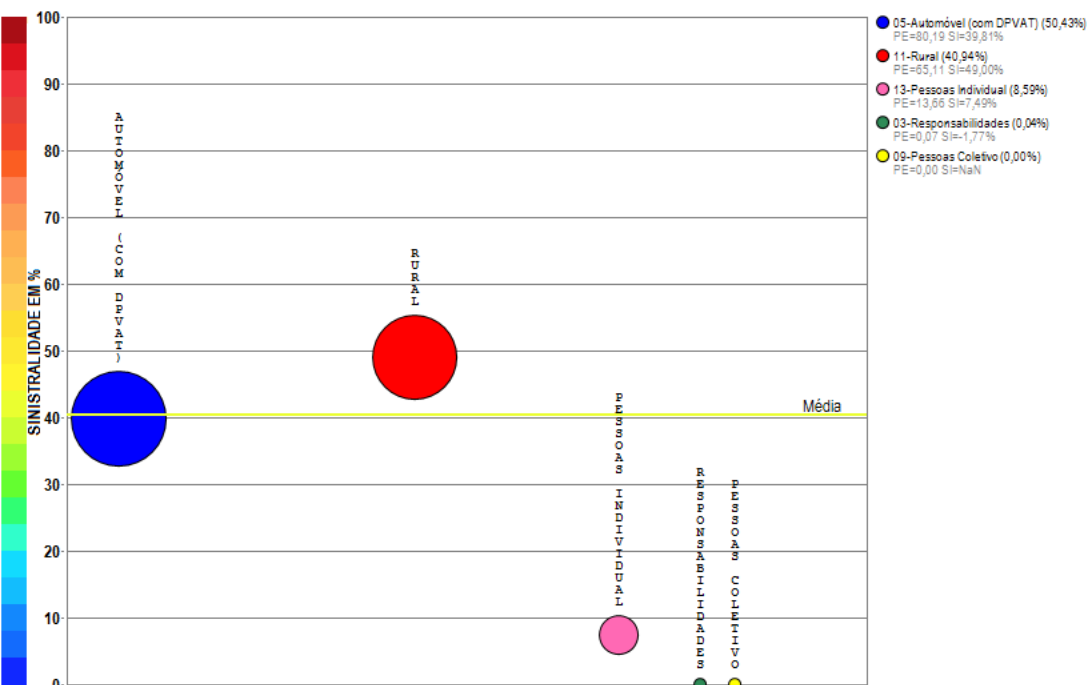
Compilação a partir de dados públicos do Sistema de Estatísticas da SUSEP - A I4PRO Informática Ltda não se responsabiliza por incorreções da fonte.



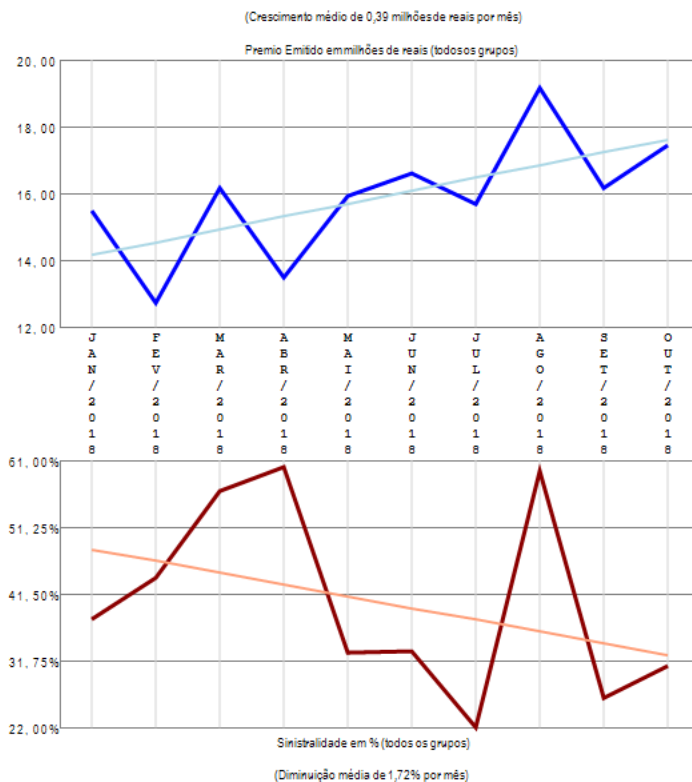
A empresa 05142-ICATU SEGUROS S.A. apresenta vários grupos de ramos com emissão de prêmio (6) no período de JAN/2018 a OUT/2018, quando a sinistralidade média da empresa foi de 46,24%. Em relação ao Prêmio Emitido, observou-se crescimento médio de 1,35 milhões de reais por mês, com correspondente crescimento médio de 0,77% por mês na Sinistralidade.

Empresa 05843-INDIANA SEGUROS S.A.

Análise entre JAN/2018 e OUT/2018 da relevância de grupos de ramos e sinistralidades na empresa:
05843-INDIANA SEGUROS S.A.



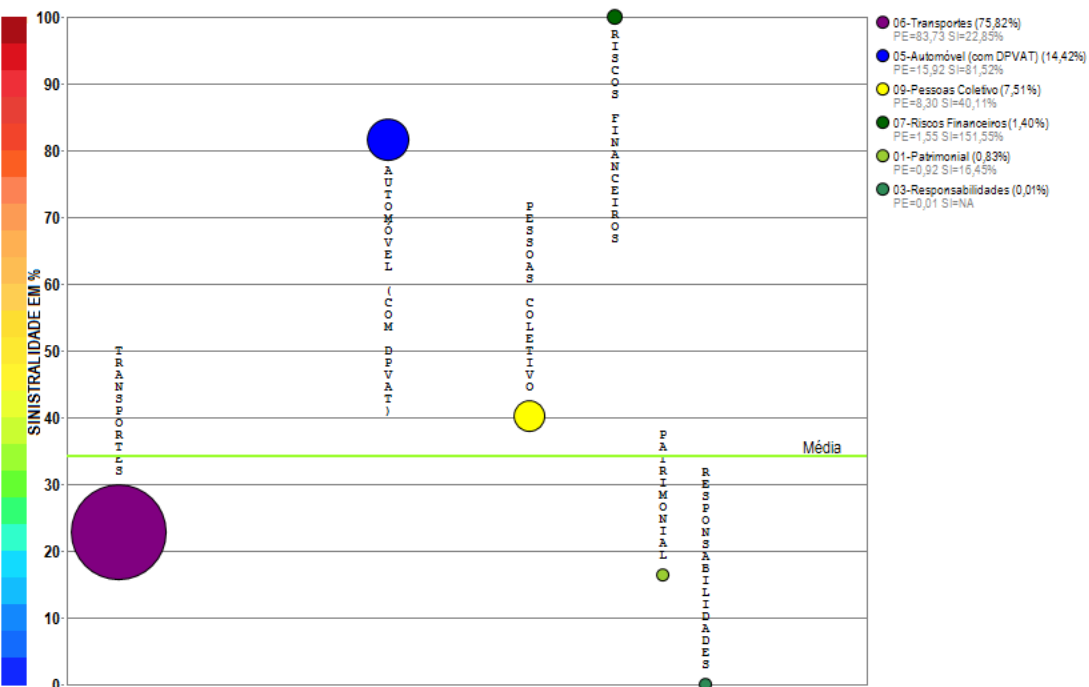
Compilação a partir de dados públicos do Sistema de Estatísticas da SUSEP - A I4PRO Informática Ltda não se responsabiliza por incorreções da fonte.



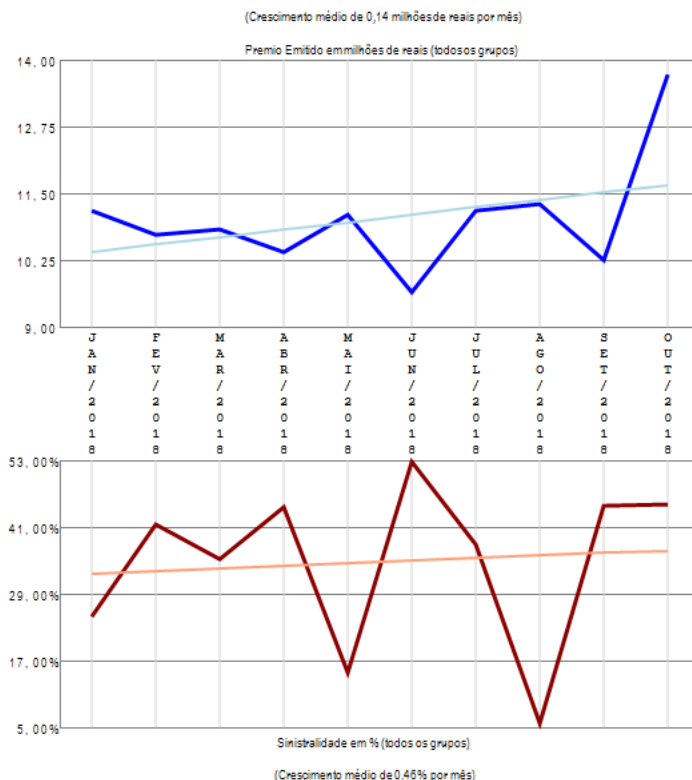
A empresa 05843-INDIANA SEGUROS S.A. apresenta poucos grupos de ramos com emissão de prêmio (5) no período de JAN/2018 a OUT/2018, quando a sinistralidade média da empresa foi de 40,41%. Em relação ao Prêmio Emitido, observou-se crescimento médio de 0,39 milhões de reais por mês, com correspondente diminuição média de 1,72% por mês na Sinistralidade.

Empresa 06921-INVESTPREV SEGURADORA S.A.

Análise entre JAN/2018 e OUT/2018 da relevância de grupos de ramos e sinistralidades na empresa:
06921-INVESTPREV SEGURADORA S.A.



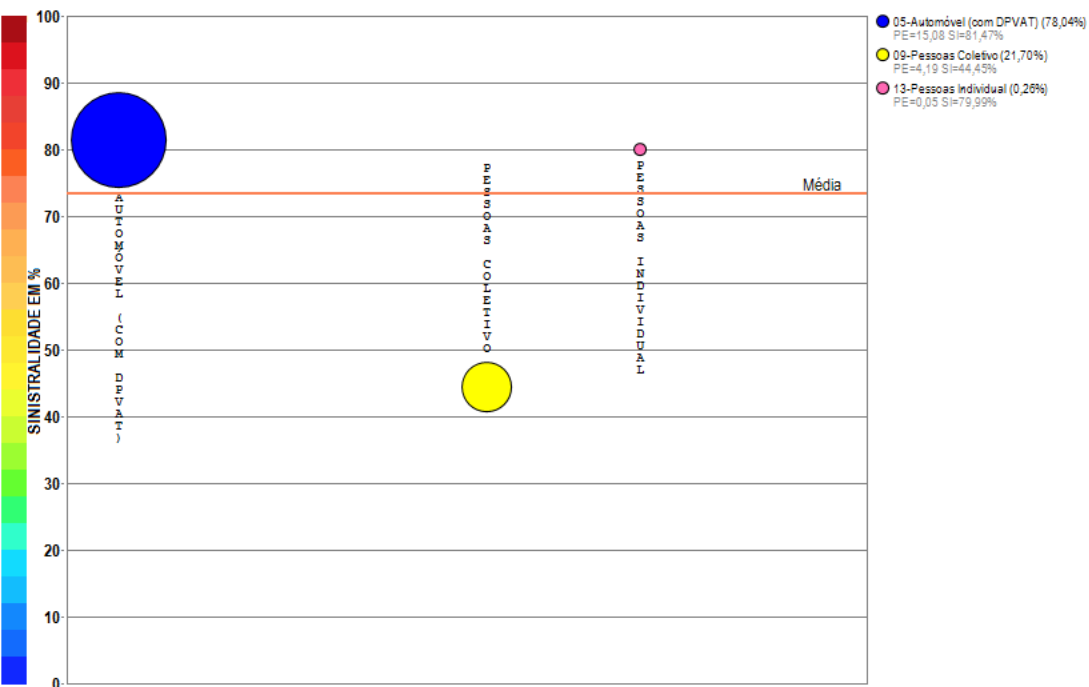
Compilação a partir de dados públicos do Sistema de Estatísticas da SUSEP - A I4PRO Informática Ltda não se responsabiliza por incorreções da fonte.



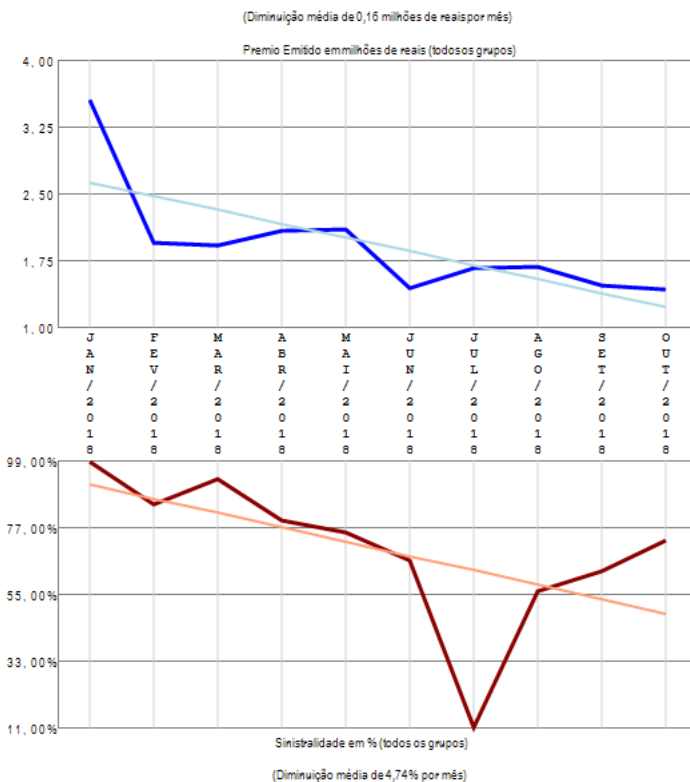
A empresa 06921-INVESTPREV SEGURADORA S.A. apresenta vários grupos de ramos com emissão de prêmio (6) no período de JAN/2018 a OUT/2018, quando a sinistralidade média da empresa foi de 34,14%. Em relação ao Prêmio Emitido, observou-se crescimento médio de 0,14 milhões de reais por mês, com correspondente crescimento médio de 0,46% por mês na Sinistralidade.

Empresa 06173-INVESTPREV SEGUROS E PREVIDENCIA S.A.

Análise entre JAN/2018 e OUT/2018 da relevância de grupos de ramos e sinistralidades na empresa:
06173-INVESTPREV SEGUROS E PREVIDENCIA S.A.



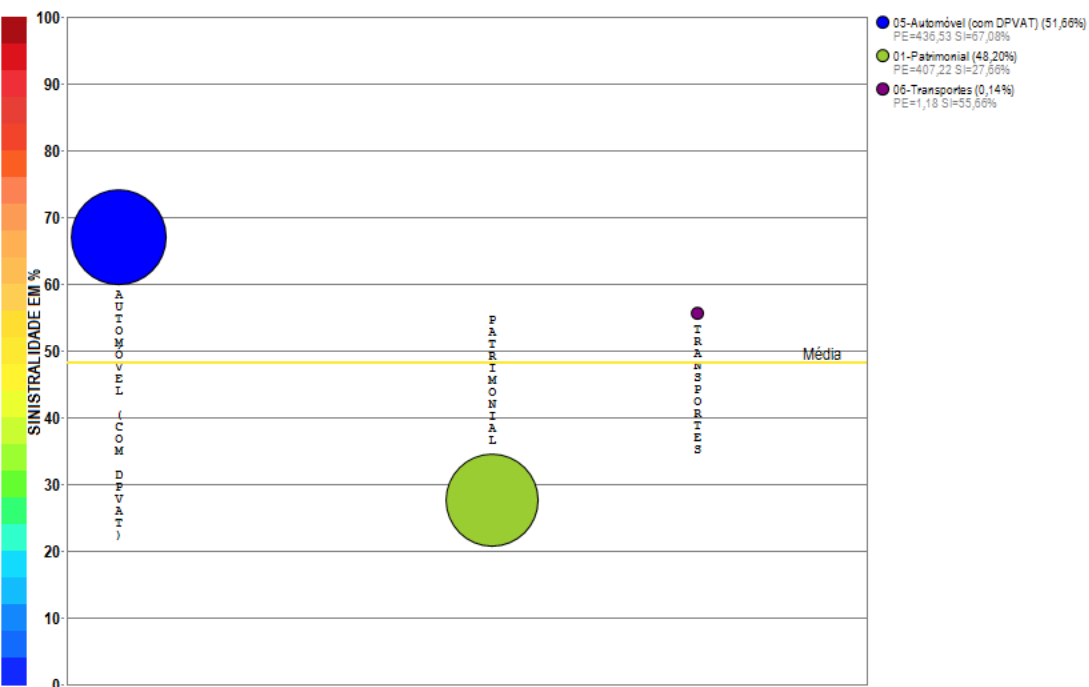
Compilação a partir de dados públicos do Sistema de Estatísticas da SUSEP - A I4PRO Informática Ltda não se responsabiliza por incorreções da fonte.



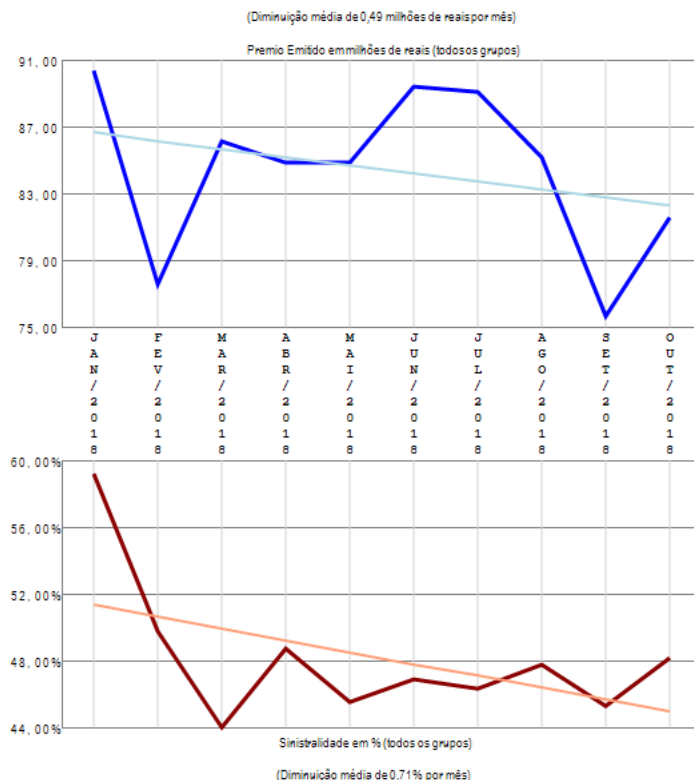
A empresa 06173-INVESTPREV SEGUROS E PREVIDENCIA S.A. apresenta poucos grupos de ramos com emissão de prêmio (3) no período de JAN/2018 a OUT/2018, quando a sinistralidade média da empresa foi de 73,48%. Em relação ao Prêmio Emitido, observou-se diminuição média de 0,16 milhões de reais por mês, com correspondente diminuição média de 4,74% por mês na Sinistralidade.

Empresa 03182-ITAU SEGUROS DE AUTO E RESIDENCIA S.A.

Análise entre JAN/2018 e OUT/2018 da relevância de grupos de ramos e sinistralidades na empresa:
03182-ITAU SEGUROS DE AUTO E RESIDENCIA S.A.



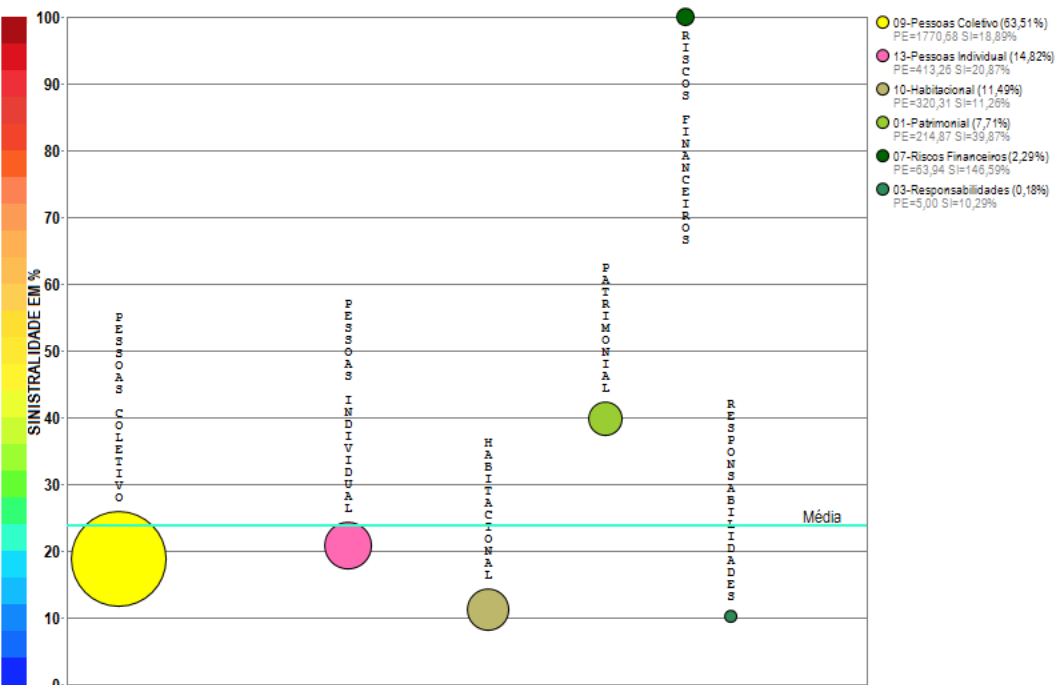
Compilação a partir de dados públicos do Sistema de Estatísticas da SUSEP - A I4PRO Informática Ltda não se responsabiliza por incorreções da fonte.



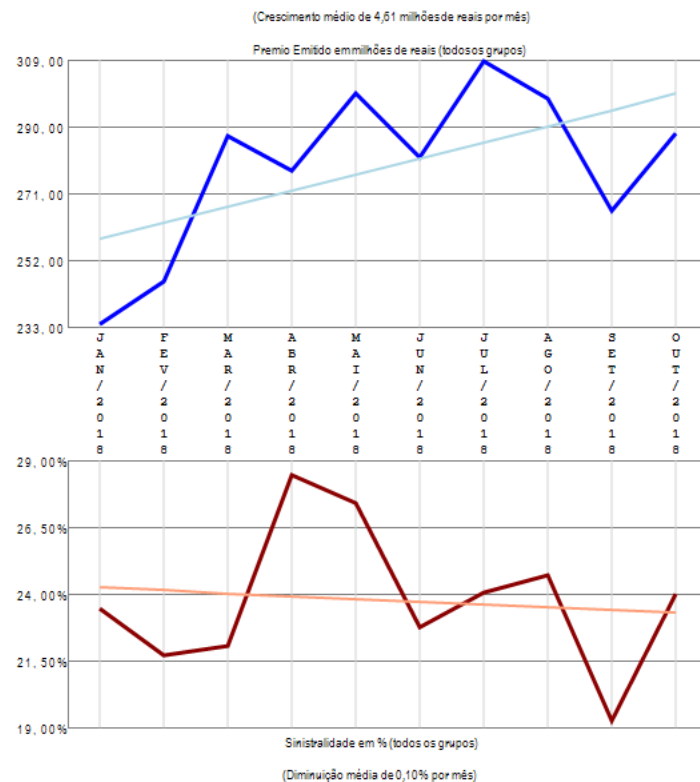
A empresa 03182-ITAU SEGUROS DE AUTO E RESIDENCIA S.A. apresenta poucos grupos de ramos com emissão de prêmio (3) no período de JAN/2018 a OUT/2018, quando a sinistralidade média da empresa foi de 48,22%. Em relação ao Prêmio Emitido, observou-se diminuição média de 0,49 milhões de reais por mês, com correspondente diminuição média de 0,71% por mês na Sinistralidade.

Empresa 05321-ITAU SEGUROS S.A.

Análise entre JAN/2018 e OUT/2018 da relevância de grupos de ramos e sinistralidades na empresa:
05321-ITAU SEGUROS S.A.



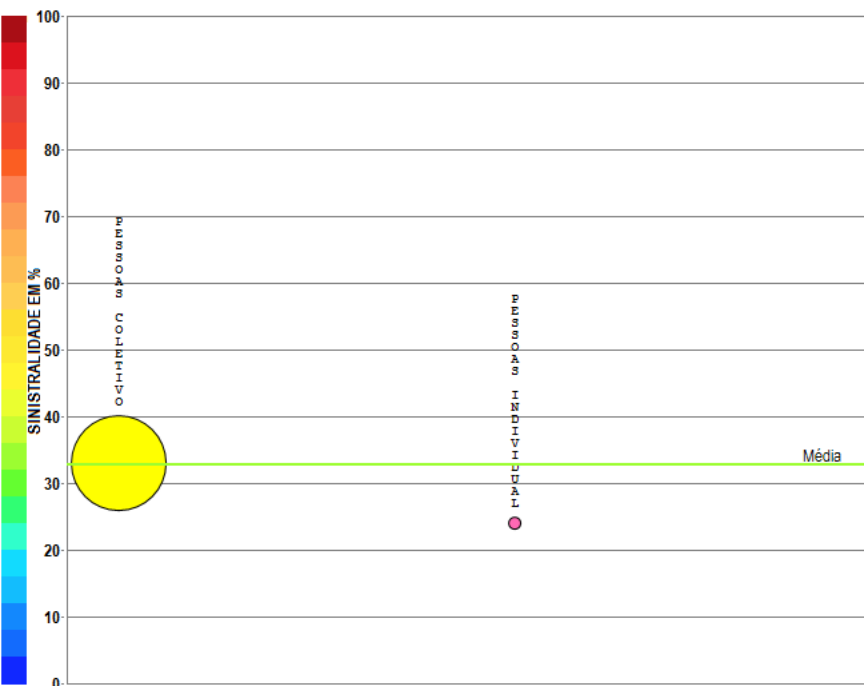
Compilação a partir de dados públicos do Sistema de Estatísticas da SUSEP - A I4PRO Informática Ltda não se responsabiliza por incorreções da fonte.



A empresa 05321-ITAU SEGUROS S.A. apresenta vários grupos de ramos com emissão de prêmio (6) no período de JAN/2018 a OUT/2018, quando a sinistralidade média da empresa foi de 23,81%. Em relação ao Prêmio Emitido, observou-se crescimento médio de 4,61 milhões de reais por mês, com correspondente diminuição média de 0,10% por mês na Sinistralidade.

Empresa 05096-ITAU VIDA E PREVIDENCIA S.A.

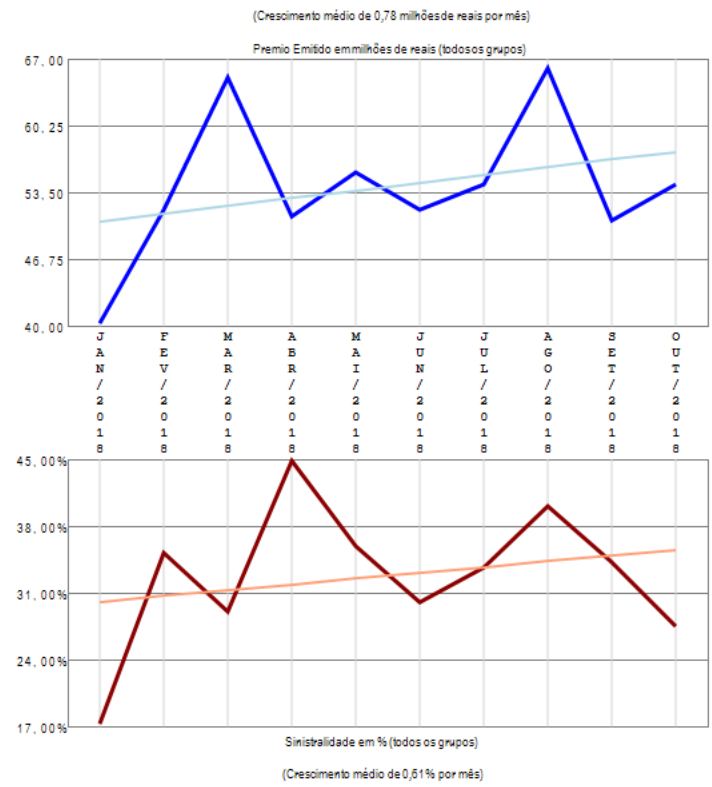
Análise entre JAN/2018 e OUT/2018 da relevância de grupos de ramos e sinistralidades na empresa:
05096-ITAU VIDA E PREVIDENCIA S.A.



● 09-Pessoas Coletivo (98,36%)
PE=532,61 SI=32,93%

● 13-Pessoas Individual (1,64%)
PE=8,88 SI=24,06%

Compilação a partir de dados públicos do Sistema de Estatísticas da SUSEP - A I4PRO Informática Ltda não se responsabiliza por incorreções da fonte.



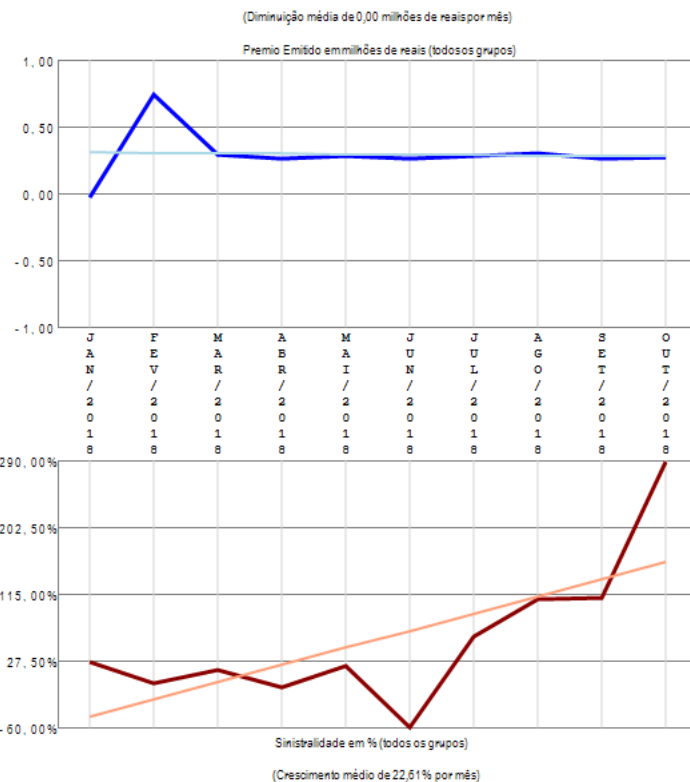
A empresa 05096-ITAU VIDA E PREVIDENCIA S.A. apresenta poucos grupos de ramos com emissão de prêmio (2) no período de JAN/2018 a OUT/2018, quando a sinistralidade média da empresa foi de 32,79%. Em relação ao Prêmio Emitido, observou-se crescimento médio de 0,78 milhões de reais por mês, com correspondente crescimento médio de 0,61% por mês na Sinistralidade.

Empresa 06912-ITAUSEG SEGURADORA S.A.

Análise entre JAN/2018 e OUT/2018 da relevância de grupos de ramos e sinistralidades na empresa:
06912-ITAUSEG SEGURADORA S.A.



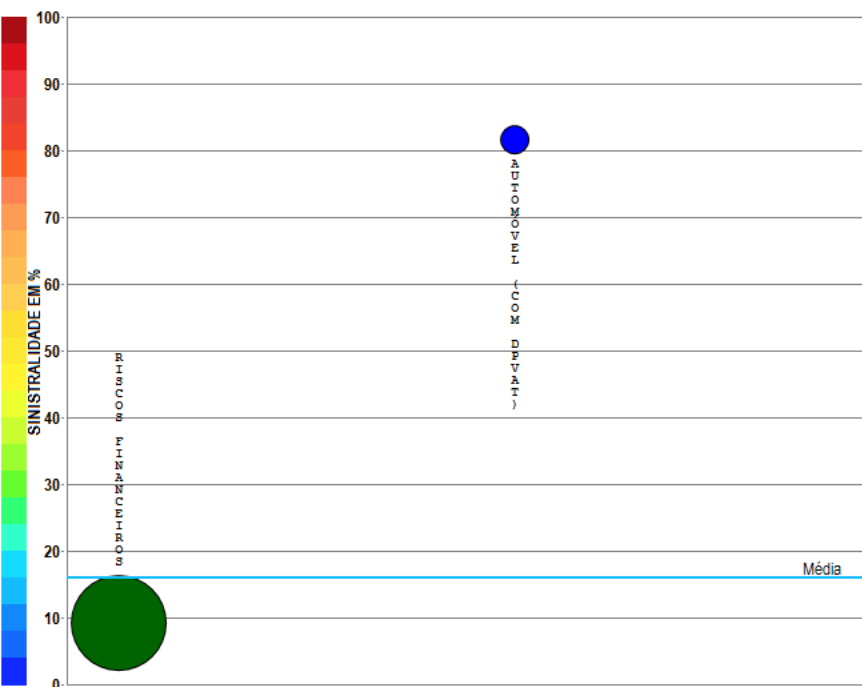
Compilação a partir de dados públicos do Sistema de Estatísticas da SUSEP - A I4PRO Informática Ltda não se responsabiliza por incorreções da fonte.



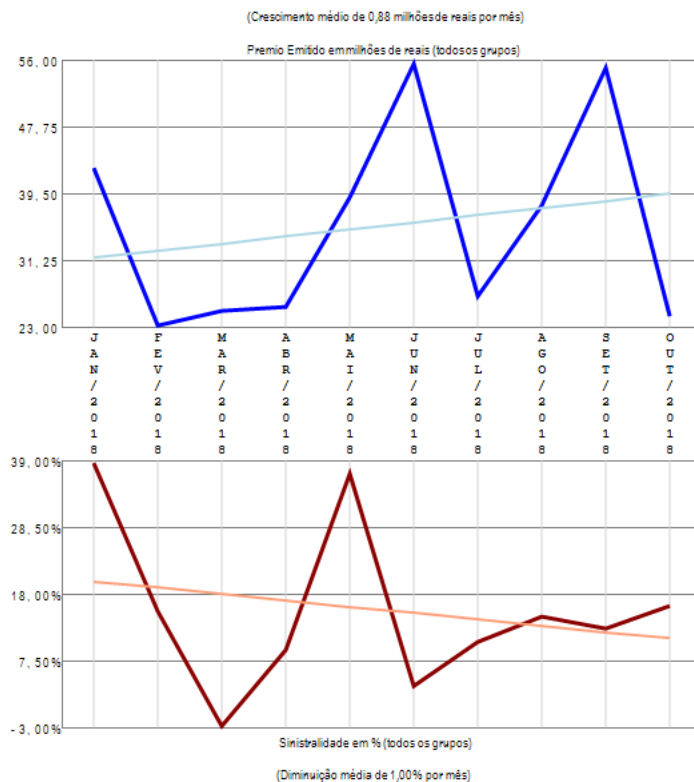
A empresa 06912-ITAUSEG SEGURADORA S.A. apresenta apenas um grupo de ramos com emissão de prêmio no período de JAN/2018 a OUT/2018, quando a sinistralidade média da empresa foi de 42,79%. Em relação ao Prêmio Emitido, observou-se diminuição média de 0,00 milhões de reais por mês, com correspondente crescimento médio de 22,61% por mês na Sinistralidade.

Empresa 05436-J. MALUCELLI SEGURADORA S.A.

Análise entre JAN/2018 e OUT/2018 da relevância de grupos de ramos e sinistralidades na empresa:
05436-J. MALUCELLI SEGURADORA S.A.



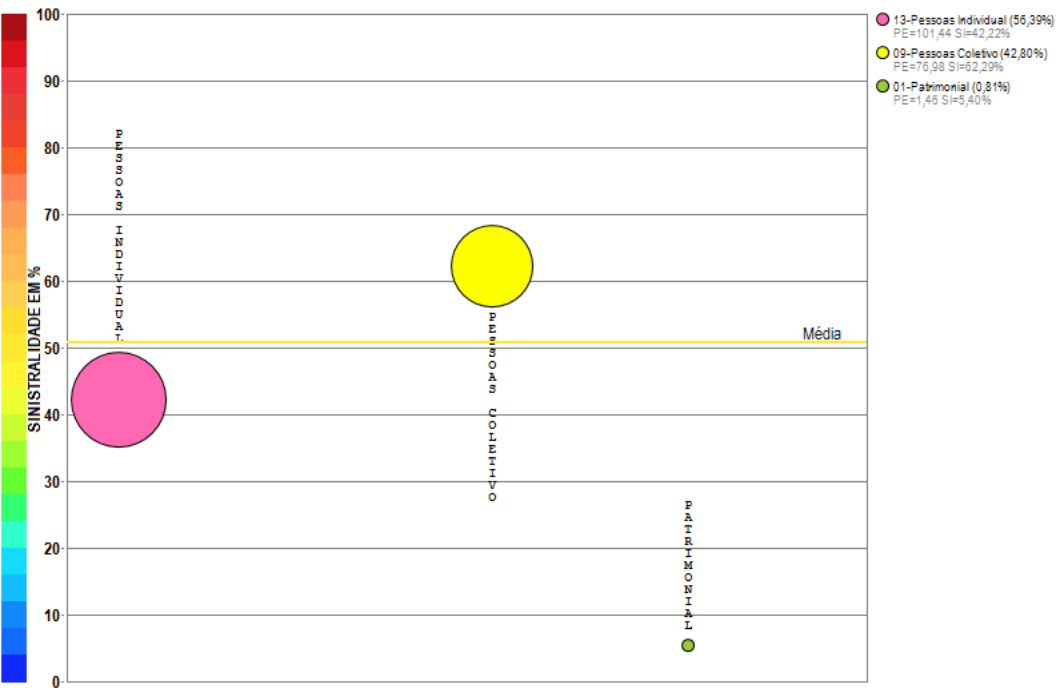
Compilação a partir de dados públicos do Sistema de Estatísticas da SUSEP - A I4PRO Informática Ltda não se responsabiliza por incorreções da fonte.



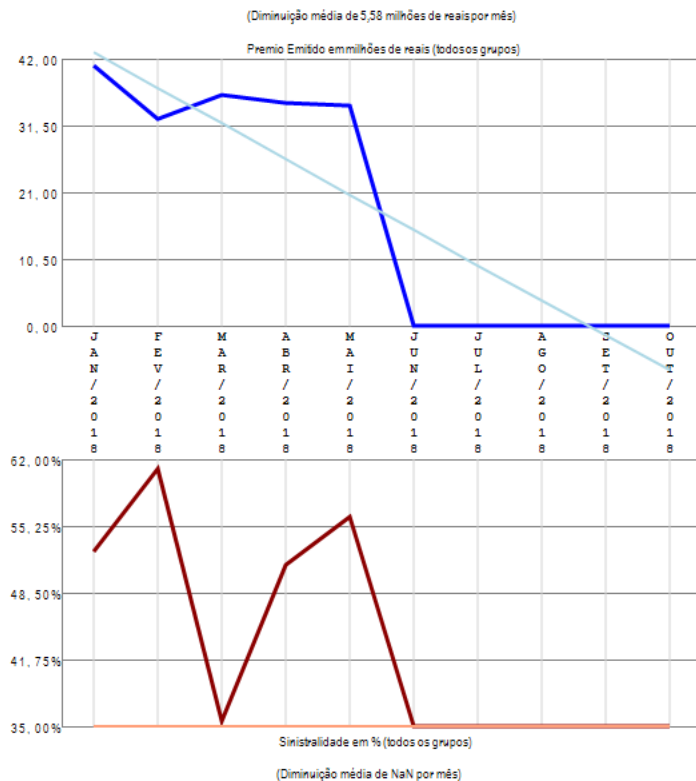
A empresa 05436-J. MALUCELLI SEGURADORA S.A. apresenta poucos grupos de ramos com emissão de prêmio (2) no período de JAN/2018 a OUT/2018, quando a sinistralidade média da empresa foi de 15,94%. Em relação ao Prêmio Emitido, observou-se crescimento médio de 0,88 milhões de reais por mês, com correspondente diminuição média de 1,00% por mês na Sinistralidade.

Empresa 06106-KIRTON SEGUROS S.A.

Análise entre JAN/2018 e OUT/2018 da relevância de grupos de ramos e sinistralidades na empresa:
06106-KIRTON SEGUROS S.A.



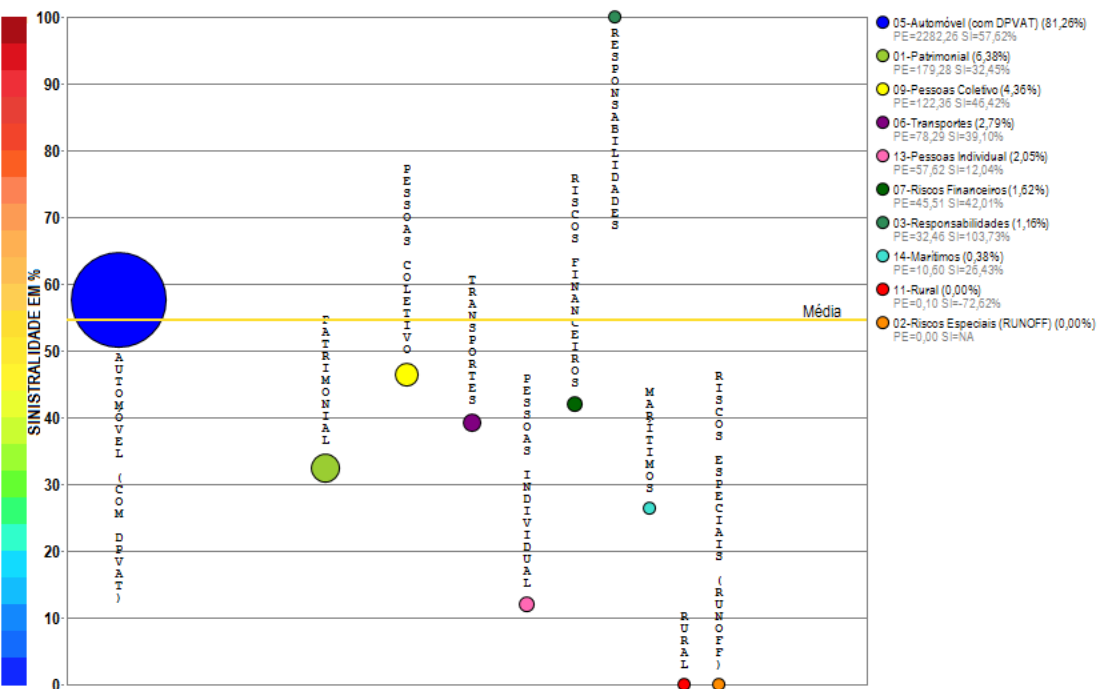
Compilação a partir de dados públicos do Sistema de Estatísticas da SUSEP - A I4PRO Informática Ltda não se responsabiliza por incorreções da fonte.



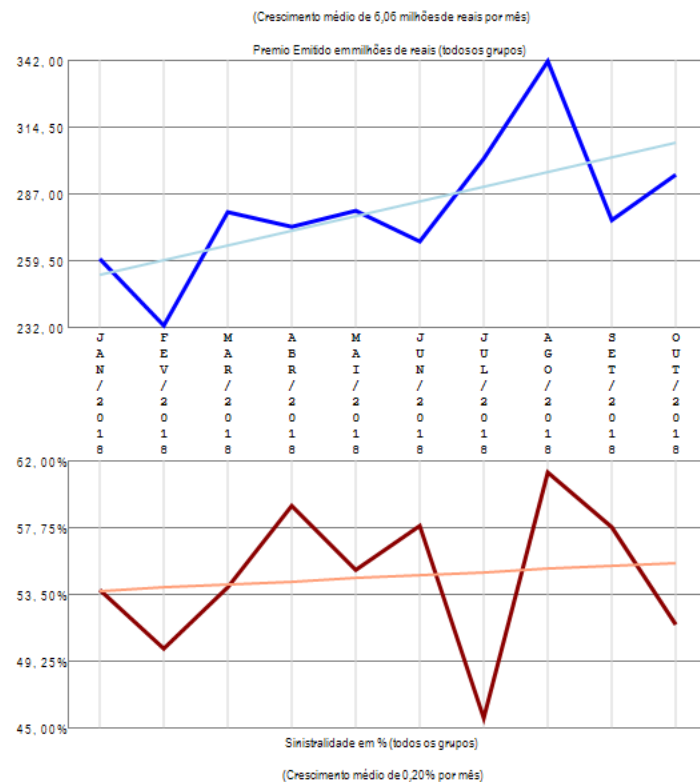
A empresa 06106-KIRTON SEGUROS S.A. apresenta poucos grupos de ramos com emissão de prêmio (3) no período de JAN/2018 a OUT/2018, quando a sinistralidade média da empresa foi de 50,71%. Em relação ao Prêmio Emitido, observou-se diminuição média de 5,58 milhões de reais por mês, com correspondente diminuição média de NaN por mês na Sinistralidade.

Empresa 05185-LIBERTY SEGUROS S.A.

Análise entre JAN/2018 e OUT/2018 da relevância de grupos de ramos e sinistralidades na empresa:
05185-LIBERTY SEGUROS S.A.



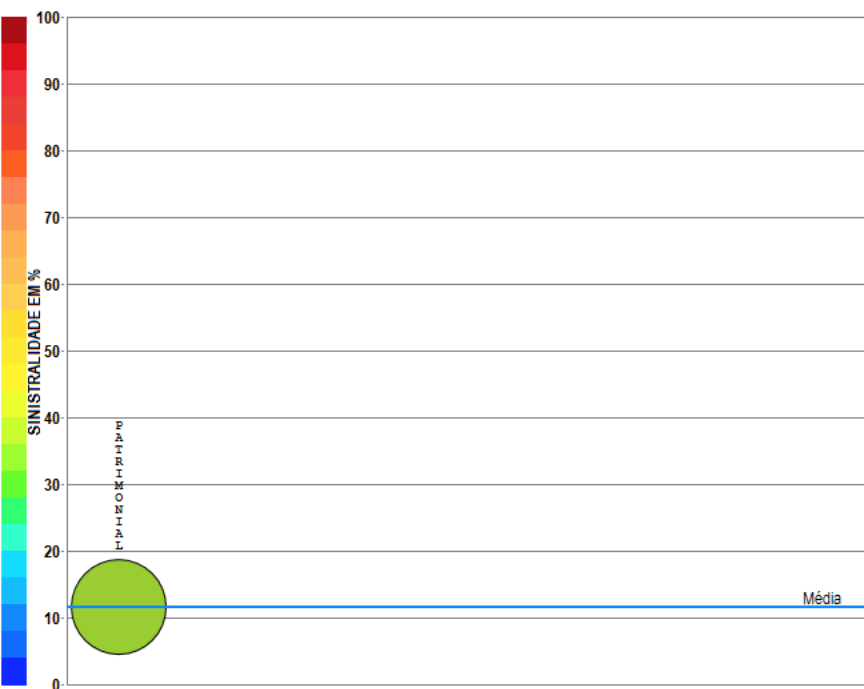
Compilação a partir de dados públicos do Sistema de Estatísticas da SUSEP - A I4PRO Informática Ltda não se responsabiliza por incorreções da fonte.



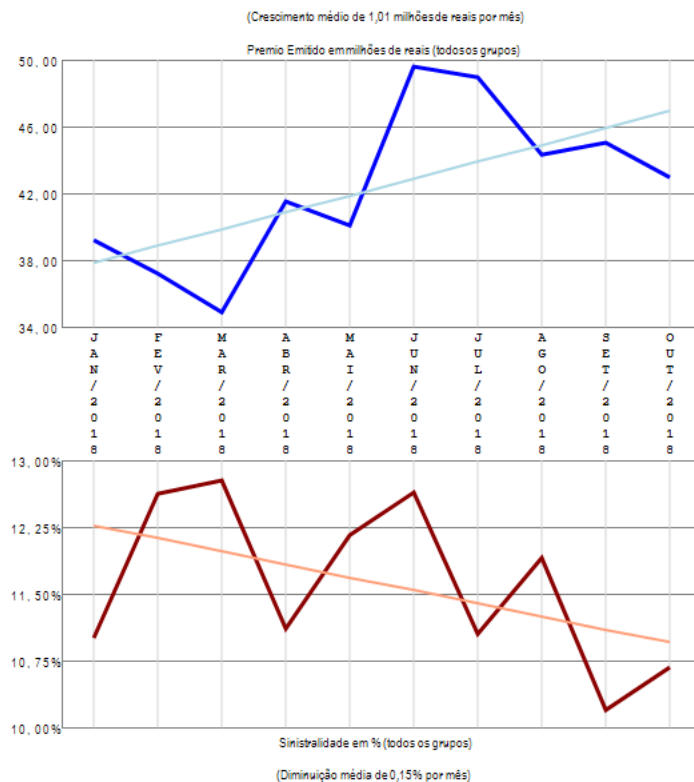
A empresa 05185-LIBERTY SEGUROS S.A. apresenta vários grupos de ramos com emissão de prêmio (10) no período de JAN/2018 a OUT/2018, quando a sinistralidade média da empresa foi de 54,66%. Em relação ao Prêmio Emitido, observou-se crescimento médio de 6,06 milhões de reais por mês, com correspondente crescimento médio de 0,20% por mês na Sinistralidade.

Empresa 02062-LUIZASEG SEGUROS S.A.

Análise entre JAN/2018 e OUT/2018 da relevância de grupos de ramos e sinistralidades na empresa:
02062-LUIZASEG SEGUROS S.A.



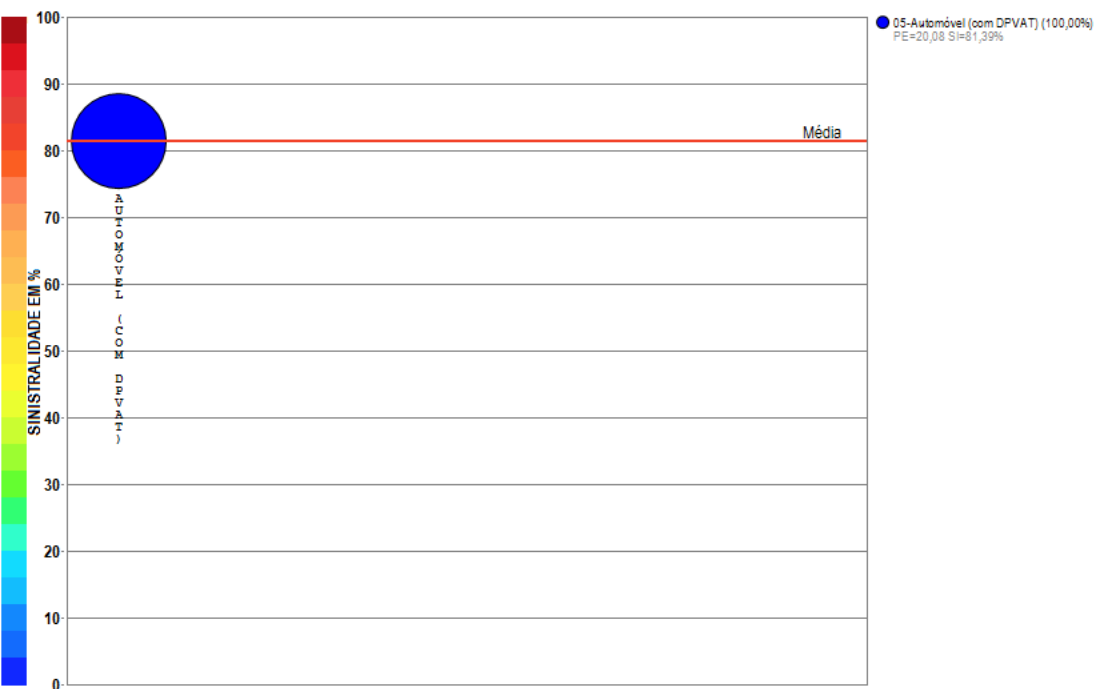
Compilação a partir de dados públicos do Sistema de Estatísticas da SUSEP - A I4PRO Informática Ltda não se responsabiliza por incorreções da fonte.



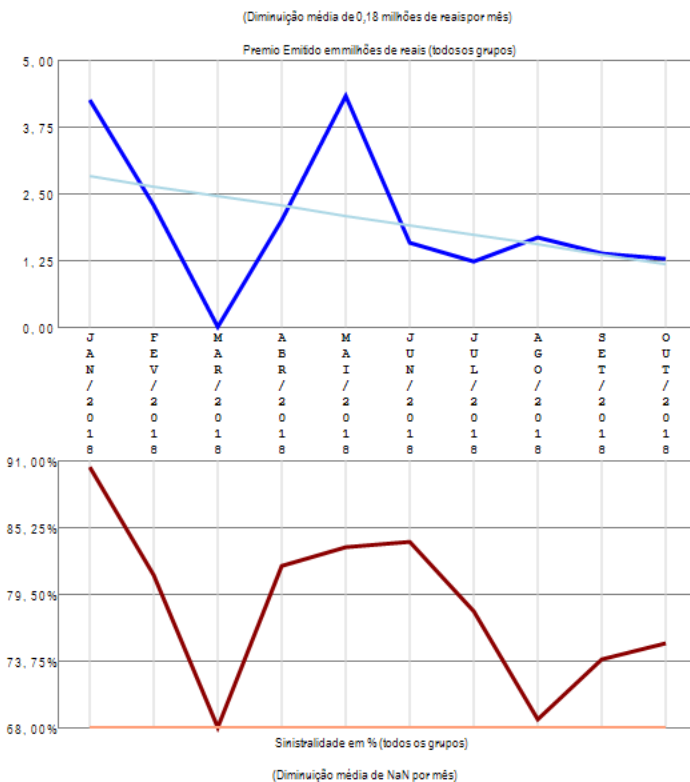
A empresa 02062-LUIZASEG SEGUROS S.A. apresenta apenas um grupo de ramos com emissão de prêmio no período de JAN/2018 a OUT/2018, quando a sinistralidade média da empresa foi de 11,61%. Em relação ao Prêmio Emitido, observou-se crescimento médio de 1,01 milhões de reais por mês, com correspondente diminuição média de 0,15% por mês na Sinistralidade.

Empresa 03298-MAPFRE PREVIDENCIA S.A.

Análise entre JAN/2018 e OUT/2018 da relevância de grupos de ramos e sinistralidades na empresa:
03298-MAPFRE PREVIDENCIA S.A.



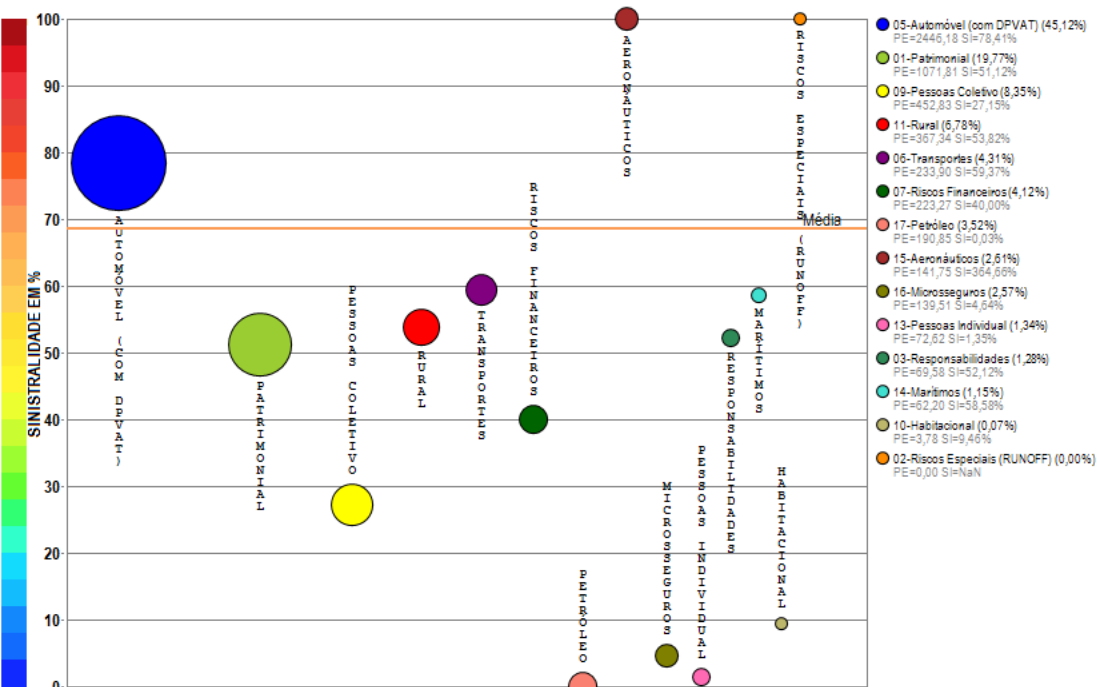
Compilação a partir de dados públicos do Sistema de Estatísticas da SUSEP - A I4PRO Informática Ltda não se responsabiliza por incorreções da fonte.



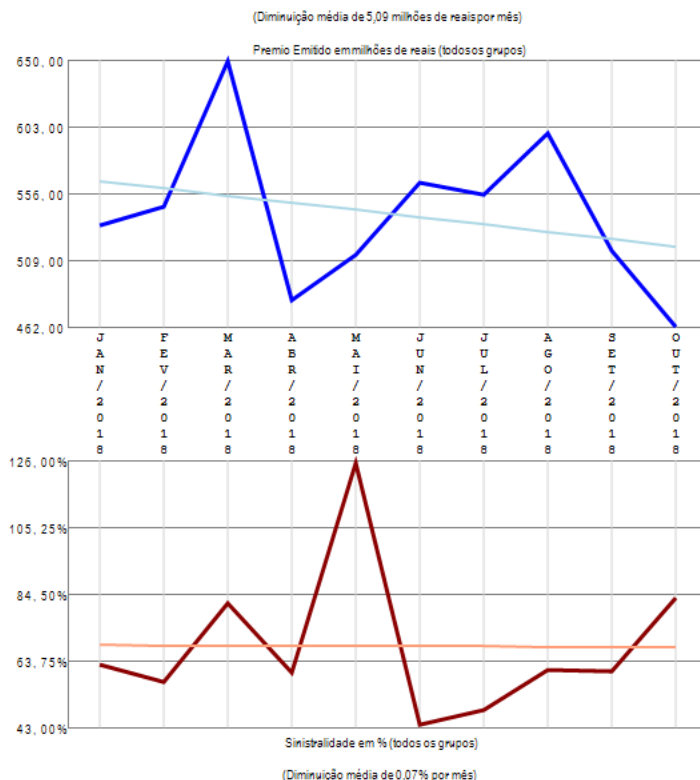
A empresa 03298-MAPFRE PREVIDENCIA S.A. apresenta apenas um grupo de ramos com emissão de prêmio no período de JAN/2018 a OUT/2018, quando a sinistralidade média da empresa foi de 81,39%. Em relação ao Prêmio Emitido, observou-se diminuição média de 0,18 milhões de reais por mês, com correspondente diminuição média de NaN por mês na Sinistralidade.

Empresa 06238-MAPFRE SEGUROS GERAIS S.A.

Análise entre JAN/2018 e OUT/2018 da relevância de grupos de ramos e sinistralidades na empresa:
06238-MAPFRE SEGUROS GERAIS S.A.



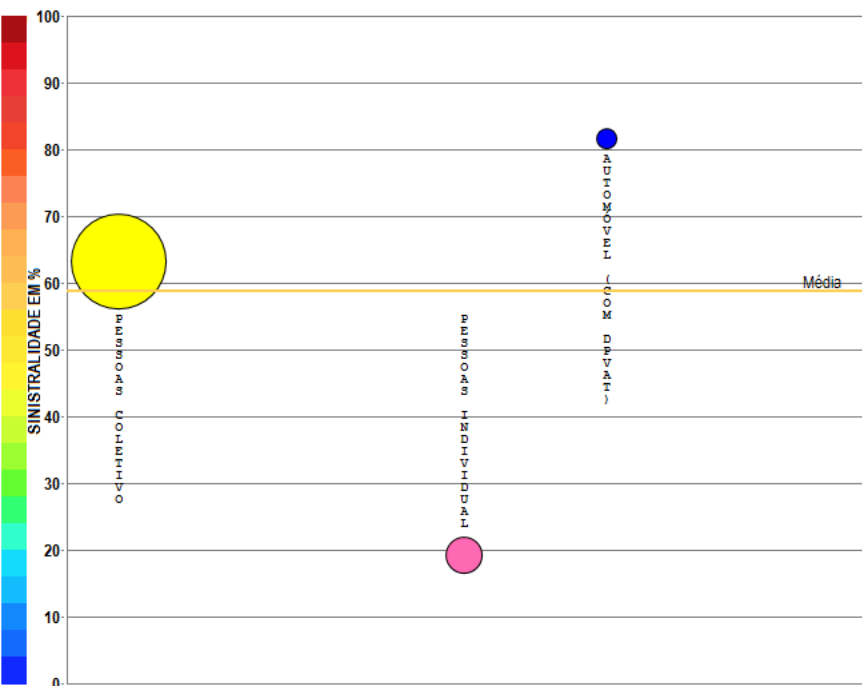
Compilação a partir de dados públicos do Sistema de Estatísticas da SUSEP - A I4PRO Informática Ltda não se responsabiliza por incorreções da fonte.



A empresa 06238-MAPFRE SEGUROS GERAIS S.A. apresenta vários grupos de ramos com emissão de prêmio (14) no período de JAN/2018 a OUT/2018, quando a sinistralidade média da empresa foi de 68,69%. Em relação ao Prêmio Emitido, observou-se diminuição média de 5,09 milhões de reais por mês, com correspondente diminuição média de 0,07% por mês na Sinistralidade.

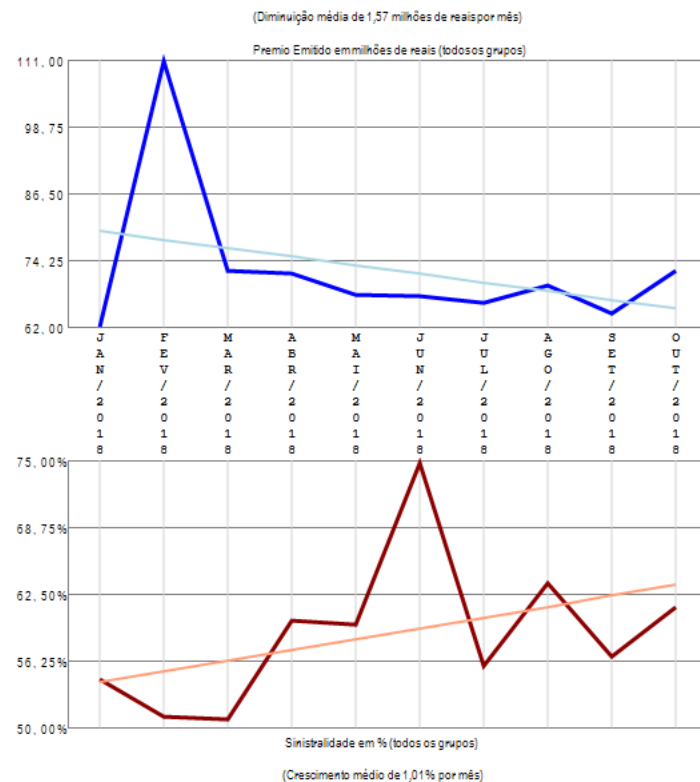
Empresa 05665-MAPFRE VIDA S.A.

Análise entre JAN/2018 e OUT/2018 da relevância de grupos de ramos e sinistralidades na empresa:
05665-MAPFRE VIDA S.A.




- 09-Pessoas Coletivo (84,65%)
PE=615,06 SI=83,17%
- 13-Pessoas Individual (11,77%)
PE=85,52 SI=19,21%
- 05-Automóvel (com DPVAT) (3,58%)
PE=25,98 SI=81,58%

Compilação a partir de dados públicos do Sistema de Estatísticas da SUSEP - A I4PRO Informática Ltda não se responsabiliza por incorreções da fonte.

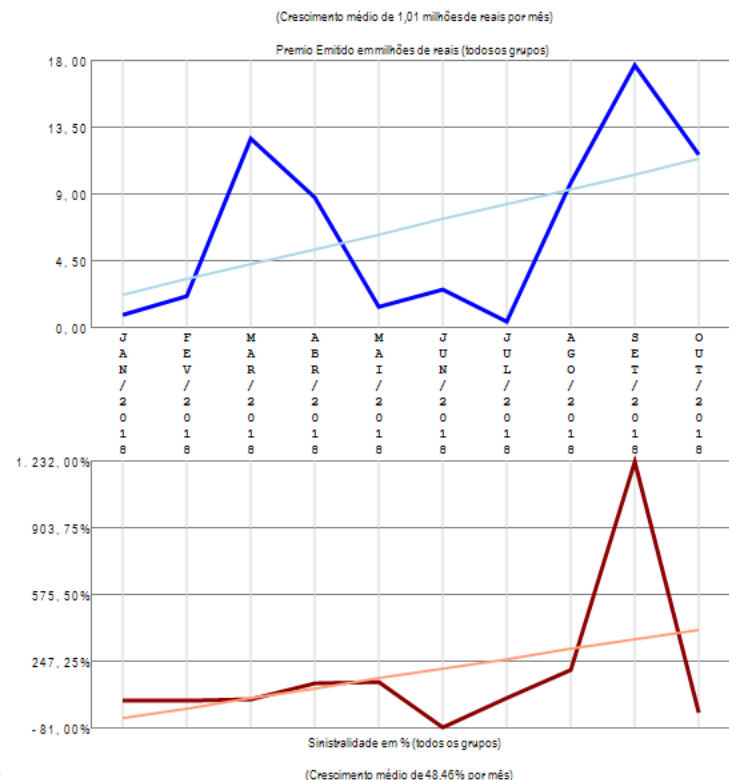


A empresa 05665-MAPFRE VIDA S.A. apresenta poucos grupos de ramos com emissão de prêmio (3) no período de JAN/2018 a OUT/2018, quando a sinistralidade média da empresa foi de 58,88%. Em relação ao Prêmio Emitido, observou-se diminuição média de 1,57 milhões de reais por mês, com correspondente crescimento médio de 1,01% por mês na Sinistralidade.

Empresa 04782-MARKEL SEGURADORA DO BRASIL S.A.



Compilação a partir de dados públicos do Sistema de Estatísticas da SUSEP - A I4PRO Informática Ltda não se responsabiliza por incorreções da fonte.



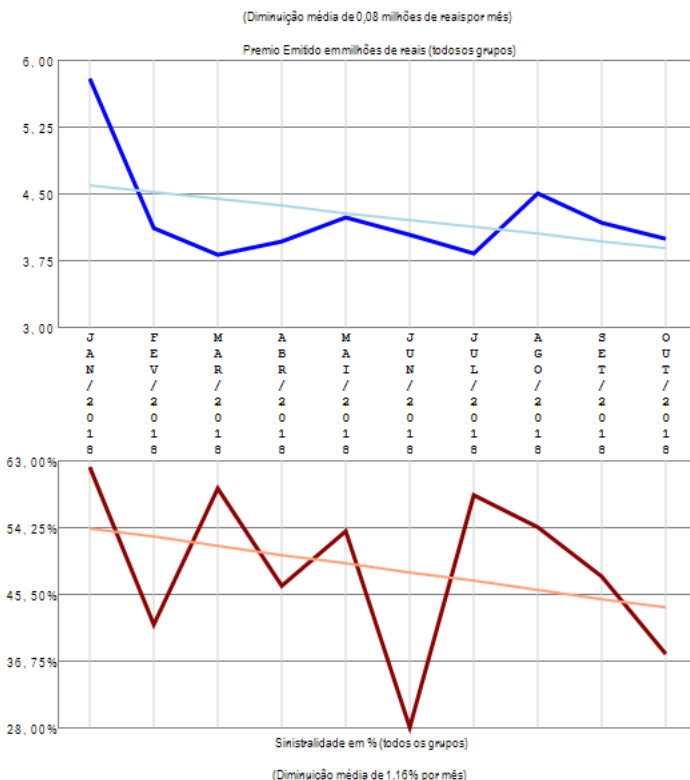
A empresa 04782-MARKEL SEGURADORA DO BRASIL S.A. apresenta poucos grupos de ramos com emissão de prêmio (2) no período de JAN/2018 a OUT/2018, quando a sinistralidade média da empresa foi superior a 100%. Em relação ao Prêmio Emitido, observou-se crescimento médio de 1,01 milhões de reais por mês, com correspondente crescimento médio de 48,46% por mês na Sinistralidade.

Empresa 06084-MBM SEGURADORA S.A.

Análise entre JAN/2018 e OUT/2018 da relevância de grupos de ramos e sinistralidades na empresa:
06084-MBM SEGURADORA S.A.



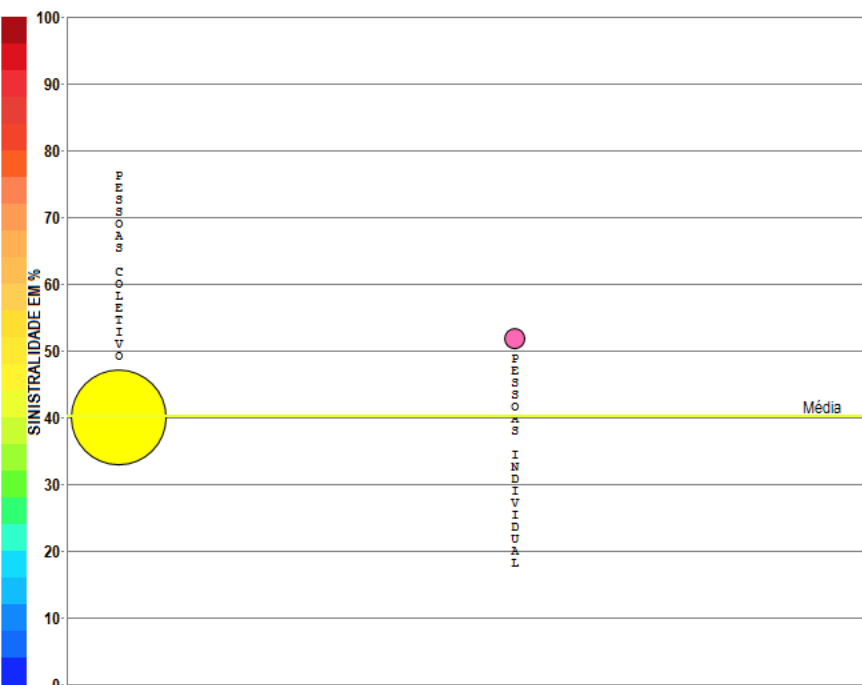
Compilação a partir de dados públicos do Sistema de Estatísticas da SUSEP - A I4PRO Informática Ltda não se responsabiliza por incorreções da fonte.



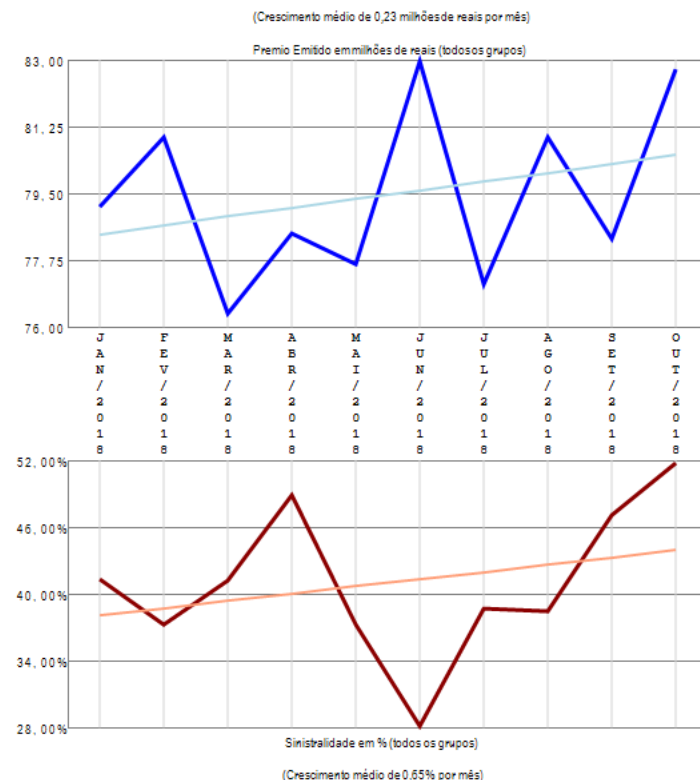
A empresa 06084-MBM SEGURADORA S.A. apresenta poucos grupos de ramos com emissão de prêmio (2) no período de JAN/2018 a OUT/2018, quando a sinistralidade média da empresa foi de 49,52%. Em relação ao Prêmio Emitido, observou-se diminuição média de 0,08 milhões de reais por mês, com correspondente diminuição média de 1,16% por mês na Sinistralidade.

Empresa 06351-METROPOLITAN LIFE SEGUROS E PREVIDENCIA

Análise entre JAN/2018 e OUT/2018 da relevância de grupos de ramos e sinistralidades na empresa:
06351-METROPOLITAN LIFE SEGUROS E PREVIDENCIA



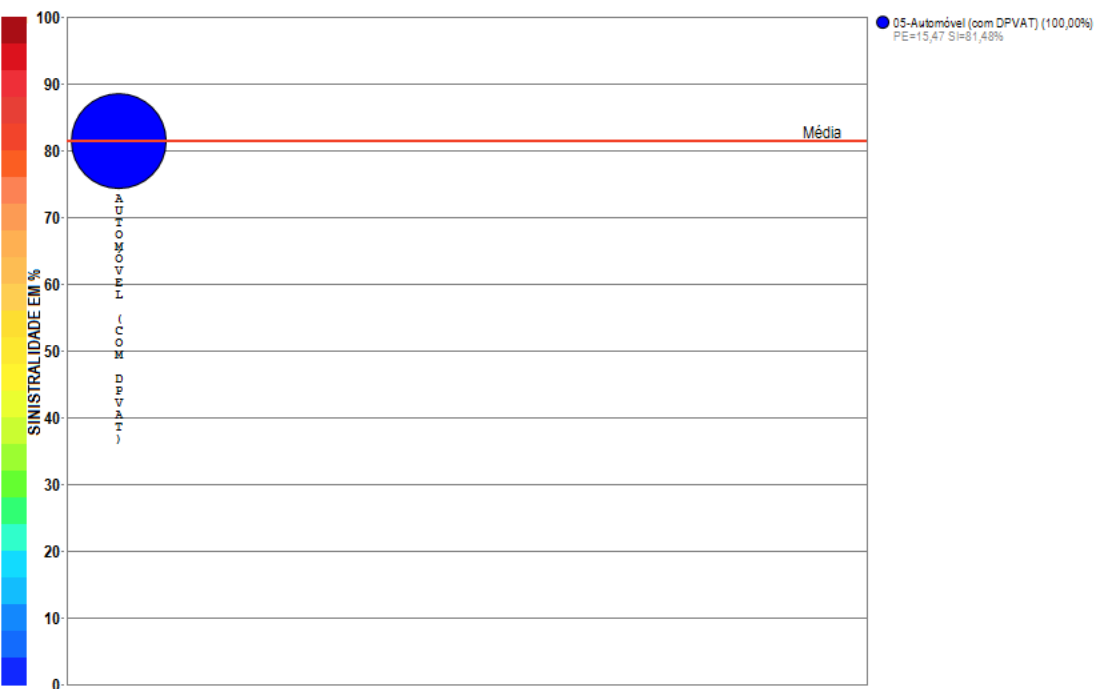
Compilação a partir de dados públicos do Sistema de Estatísticas da SUSEP - A I4PRO Informática Ltda não se responsabiliza por incorreções da fonte.



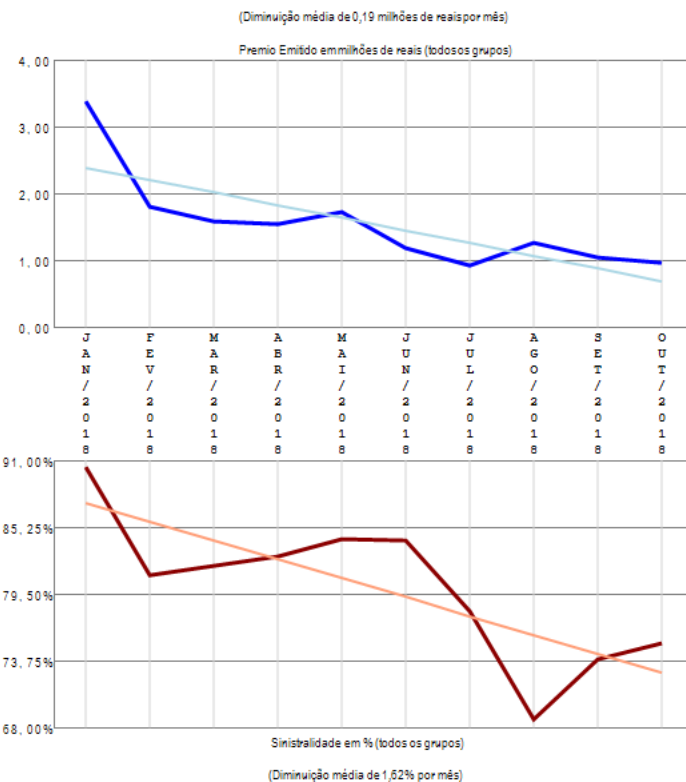
A empresa 06351-METROPOLITAN LIFE SEGUROS E PREVIDENCIA apresenta poucos grupos de ramos com emissão de prêmio (2) no período de JAN/2018 a OUT/2018, quando a sinistralidade média da empresa foi de 40,23%. Em relação ao Prêmio Emitido, observou-se crescimento médio de 0,23 milhões de reais por mês, com correspondente crescimento médio de 0,65% por mês na Sinistralidade.

Empresa 03417-MG SEGUROS, VIDA E PREVIDENCIA S.A.

Análise entre JAN/2018 e OUT/2018 da relevância de grupos de ramos e sinistralidades na empresa:
03417-MG SEGUROS, VIDA E PREVIDENCIA S.A.



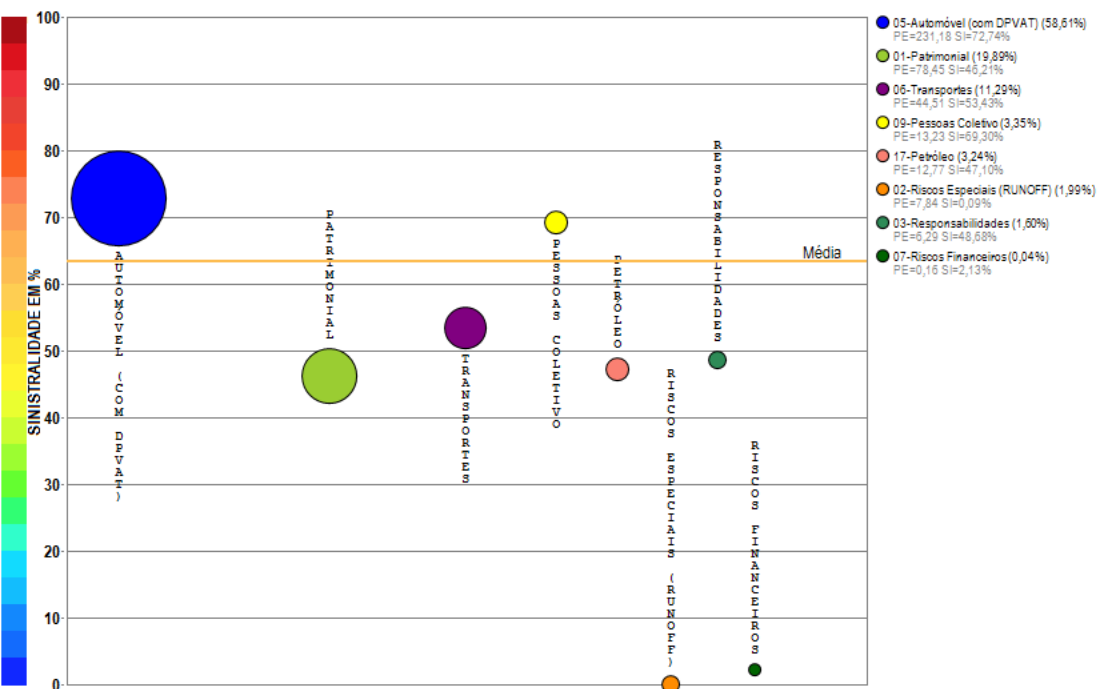
Compilação a partir de dados públicos do Sistema de Estatísticas da SUSEP - A I4PRO Informática Ltda não se responsabiliza por incorreções da fonte.



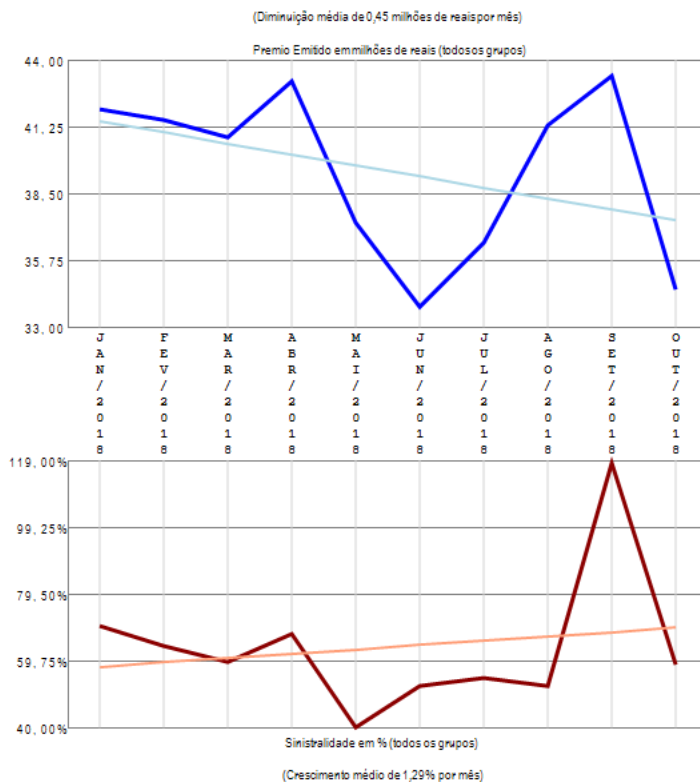
A empresa 03417-MG SEGUROS, VIDA E PREVIDENCIA S.A. apresenta apenas um grupo de ramos com emissão de prêmio no período de JAN/2018 a OUT/2018, quando a sinistralidade média da empresa foi de 81,48%. Em relação ao Prêmio Emitido, observou-se diminuição média de 0,19 milhões de reais por mês, com correspondente diminuição média de 1,62% por mês na Sinistralidade.

Empresa 06602-MITSUI SUMITOMO SEGUROS S.A.

Análise entre JAN/2018 e OUT/2018 da relevância de grupos de ramos e sinistralidades na empresa:
06602-MITSUI SUMITOMO SEGUROS S.A.



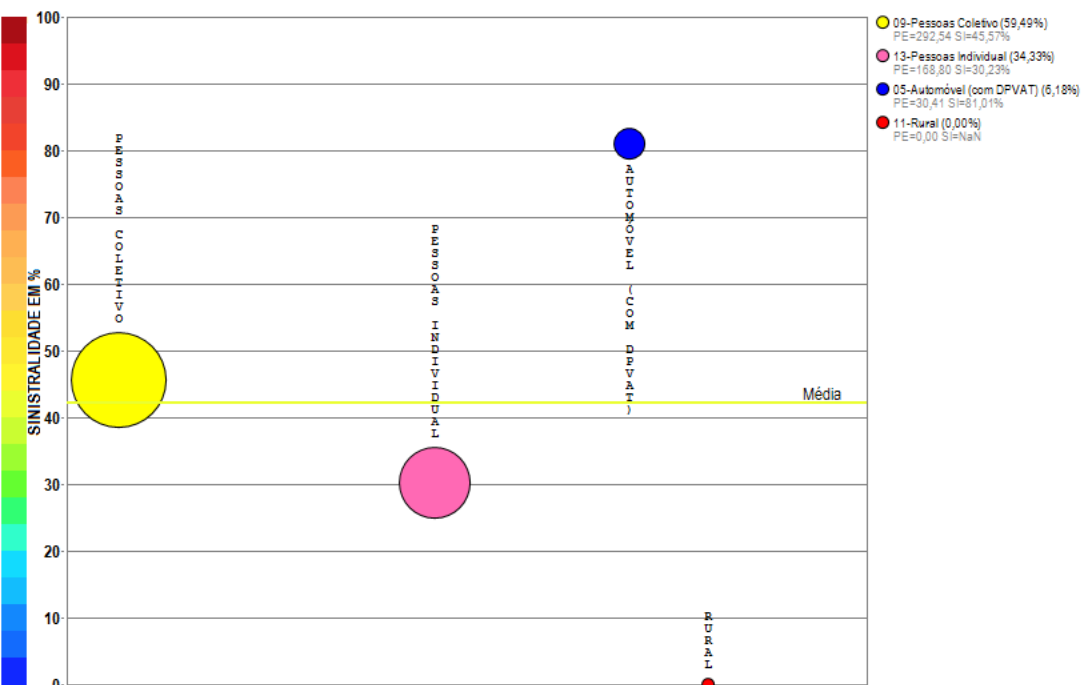
Compilação a partir de dados públicos do Sistema de Estatísticas da SUSEP - A I4PRO Informática Ltda não se responsabiliza por incorreções da fonte.



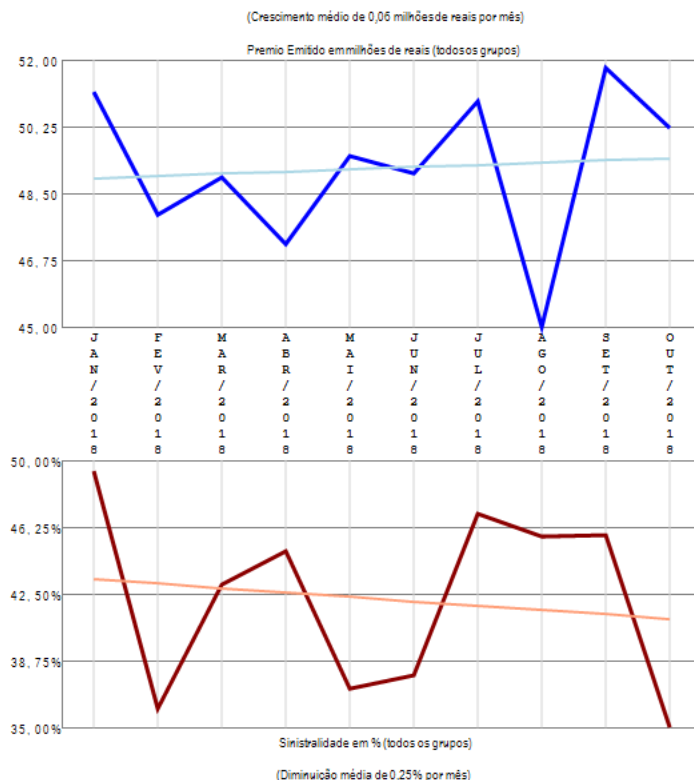
A empresa 06602-MITSUI SUMITOMO SEGUROS S.A. apresenta vários grupos de ramos com emissão de prêmio (8) no período de JAN/2018 a OUT/2018, quando a sinistralidade média da empresa foi de 63,46%. Em relação ao Prêmio Emitido, observou-se diminuição média de 0,45 milhões de reais por mês, com correspondente crescimento médio de 1,29% por mês na Sinistralidade.

Empresa 02101-MONGERAL AEGON SEGUROS E PREVIDENCIA S. A.

Análise entre JAN/2018 e OUT/2018 da relevância de grupos de ramos e sinistralidades na empresa:
02101-MONGERAL AEGON SEGUROS E PREVIDENCIA S. A.



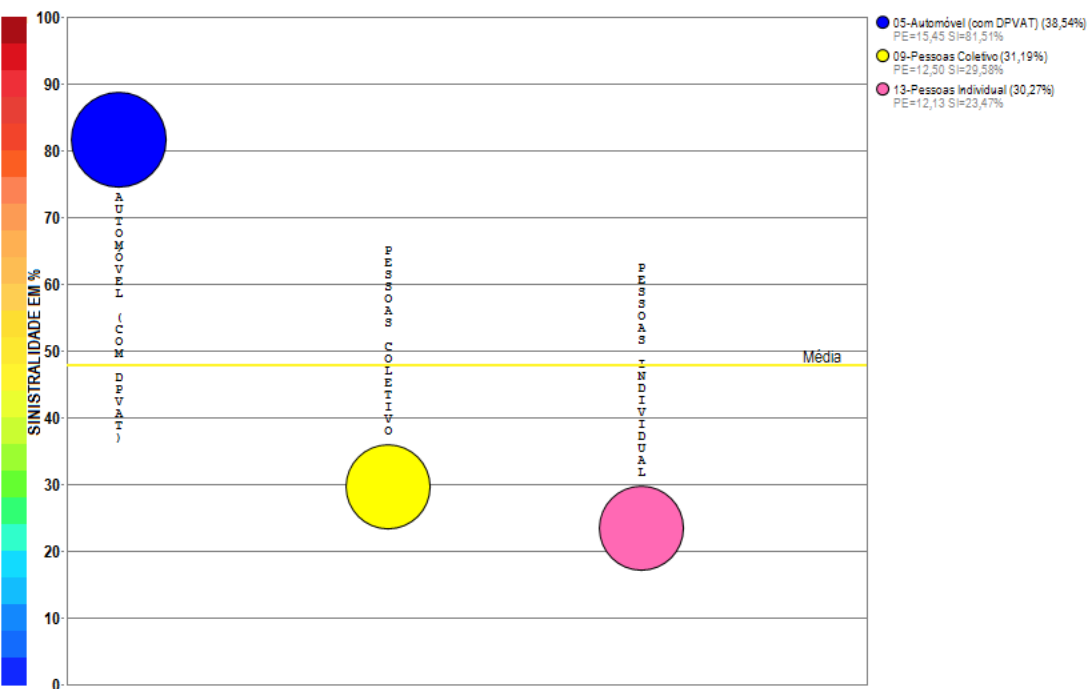
Compilação a partir de dados públicos do Sistema de Estatísticas da SUSEP - A I4PRO Informática Ltda não se responsabiliza por incorreções da fonte.



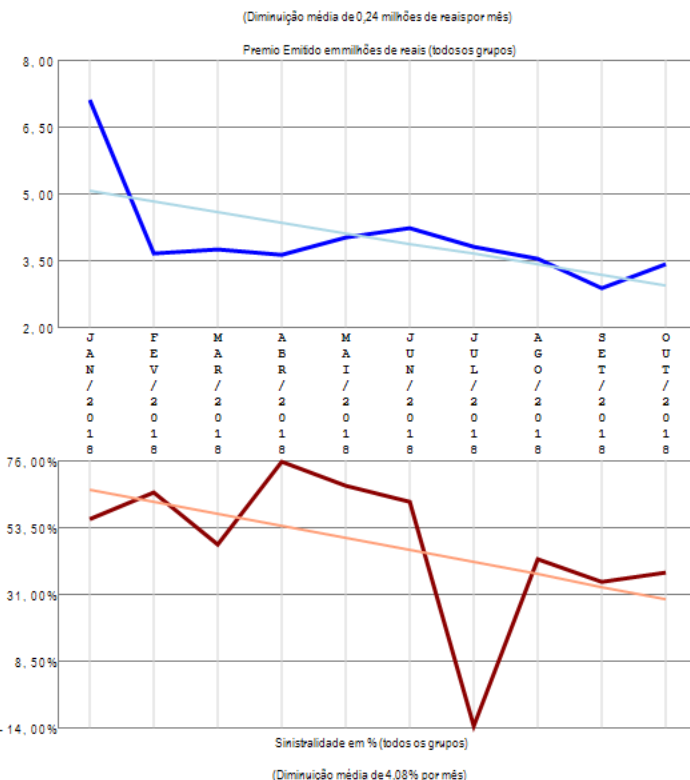
A empresa 02101-MONGERAL AEGON SEGUROS E PREVIDENCIA S. A. apresenta poucos grupos de ramos com emissão de prêmio (4) no período de JAN/2018 a OUT/2018, quando a sinistralidade média da empresa foi de 42,28%. Em relação ao Prêmio Emitido, observou-se crescimento médio de 0,06 milhões de reais por mês, com correspondente diminuição média de 0,25% por mês na Sinistralidade.

Empresa 02542-OMINT SEGUROS S.A.

Análise entre JAN/2018 e OUT/2018 da relevância de grupos de ramos e sinistralidades na empresa:
02542-OMINT SEGUROS S.A.



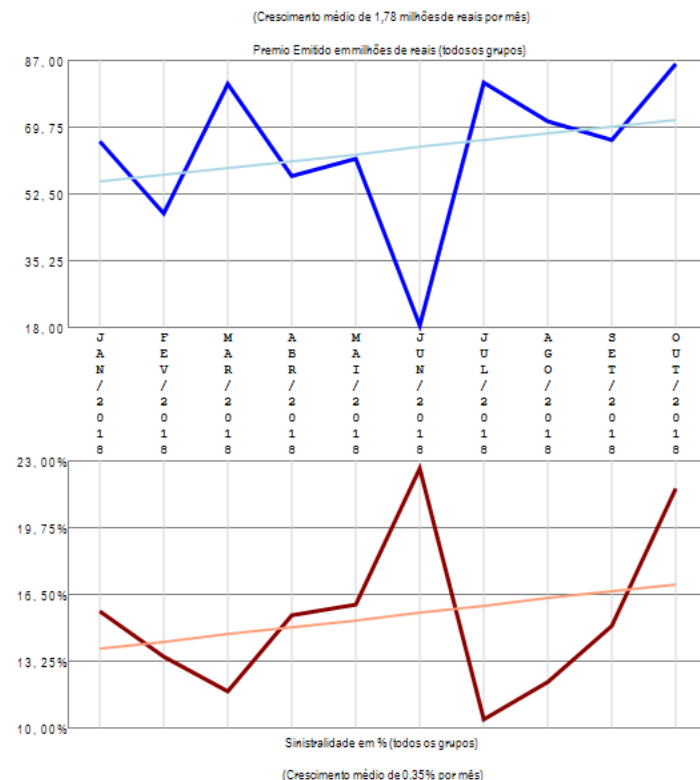
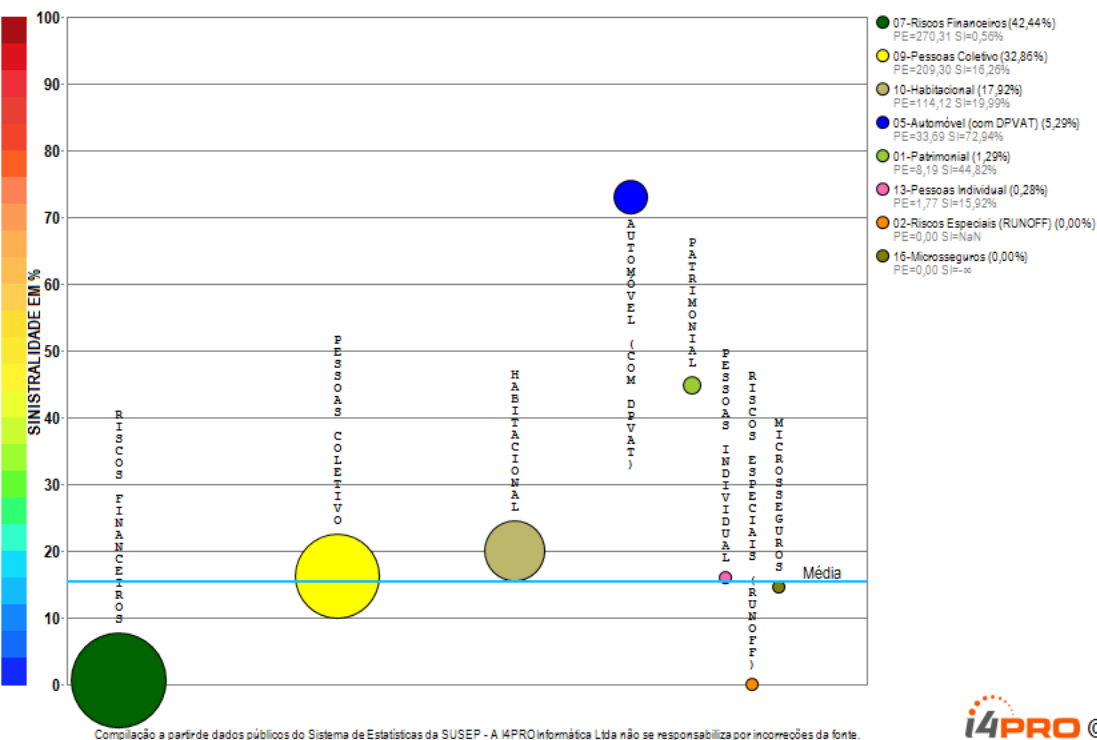
Compilação a partir de dados públicos do Sistema de Estatísticas da SUSEP - A I4PRO Informática Ltda não se responsabiliza por incorreções da fonte.



A empresa 02542-OMINT SEGUROS S.A. apresenta poucos grupos de ramos com emissão de prêmio (3) no período de JAN/2018 a OUT/2018, quando a sinistralidade média da empresa foi de 47,70%. Em relação ao Prêmio Emitido, observou-se diminuição média de 0,24 milhões de reais por mês, com correspondente diminuição média de 4,08% por mês na Sinistralidade.

Empresa 06653-PAN SEGUROS S.A.

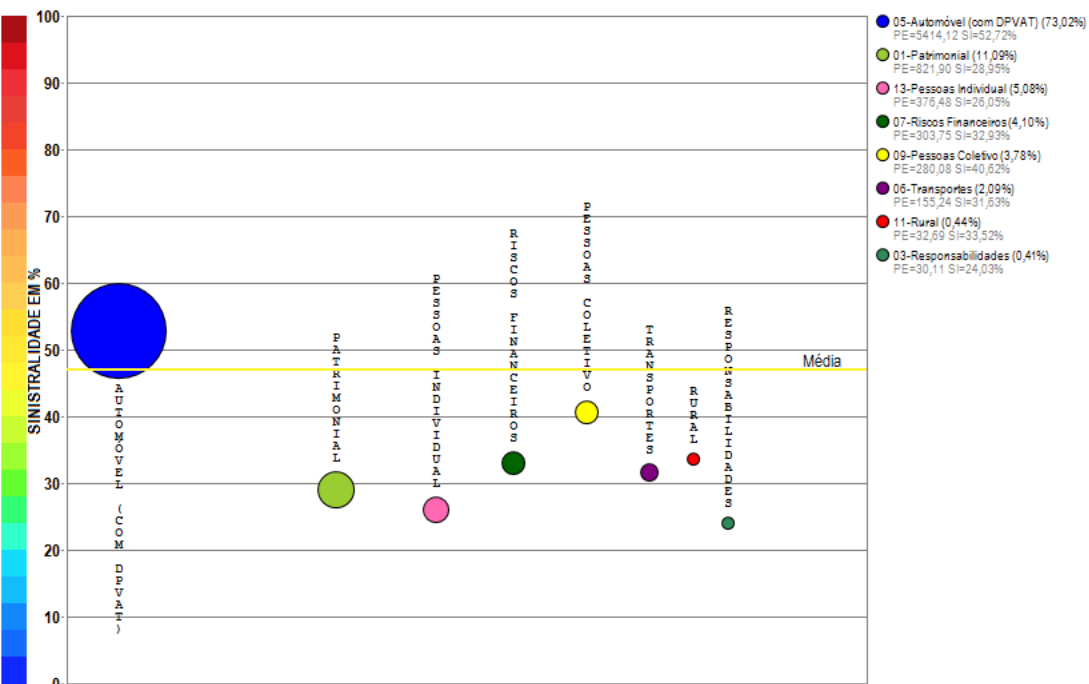
Análise entre JAN/2018 e OUT/2018 da relevância de grupos de ramos e sinistralidades na empresa:
06653-PAN SEGUROS S.A.



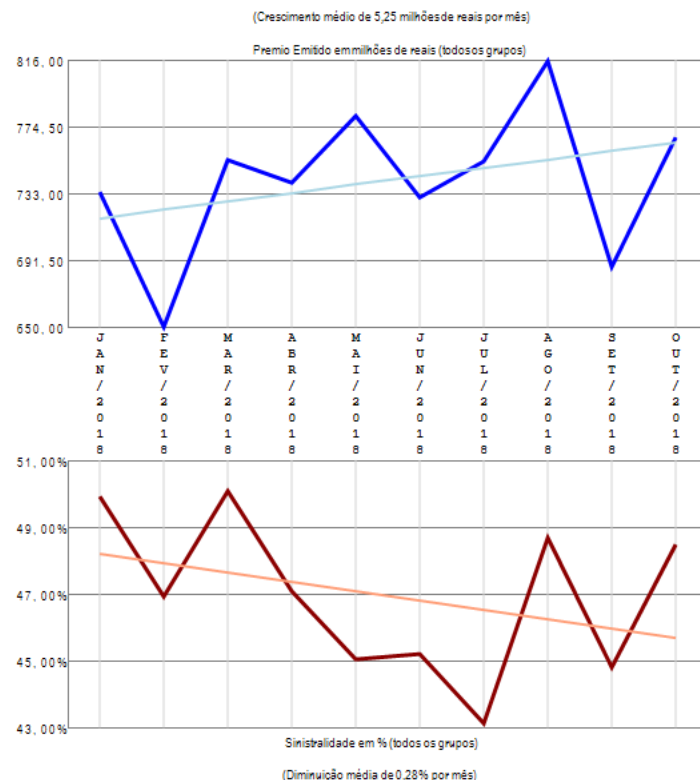
A empresa 06653-PAN SEGUROS S.A. apresenta vários grupos de ramos com emissão de prêmio (8) no período de JAN/2018 a OUT/2018, quando a sinistralidade média da empresa foi de 15,38%. Em relação ao Prêmio Emitido, observou-se crescimento médio de 1,78 milhões de reais por mês, com correspondente crescimento médio de 0,35% por mês na Sinistralidade.

Empresa 05886-PORTO SEGURO CIA DE SEGUROS GERAIS

Análise entre JAN/2018 e OUT/2018 da relevância de grupos de ramos e sinistralidades na empresa:
05886-PORTO SEGURO CIA DE SEGUROS GERAIS



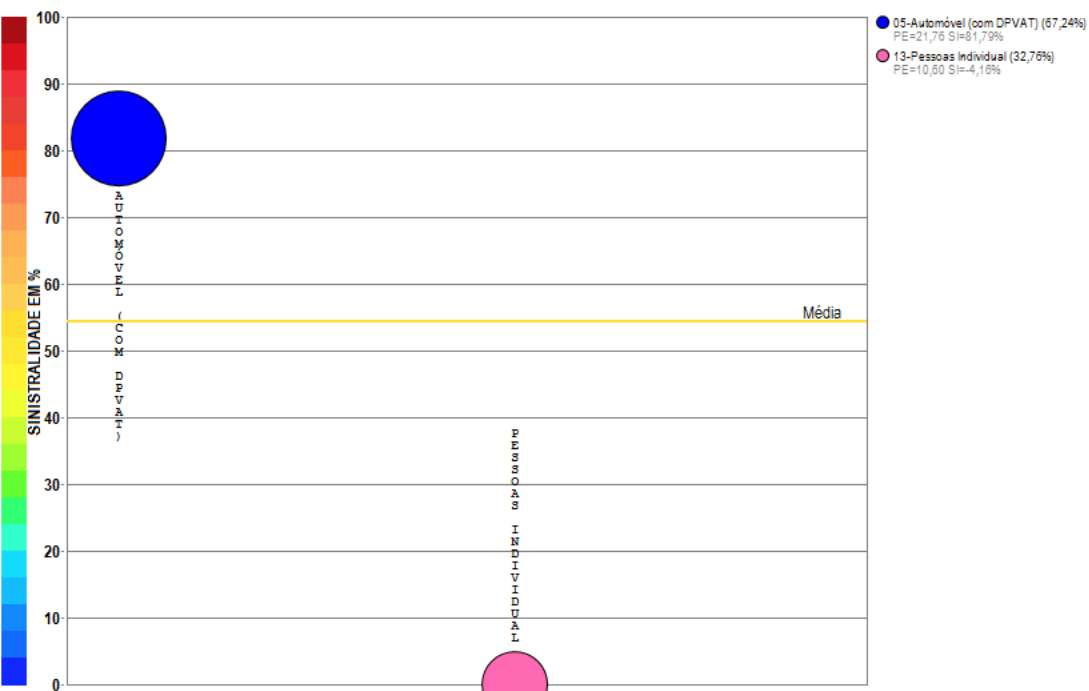
Compilação a partir de dados públicos do Sistema de Estatísticas da SUSEP - A I4PRO Informática Ltda não se responsabiliza por incorreções da fonte.



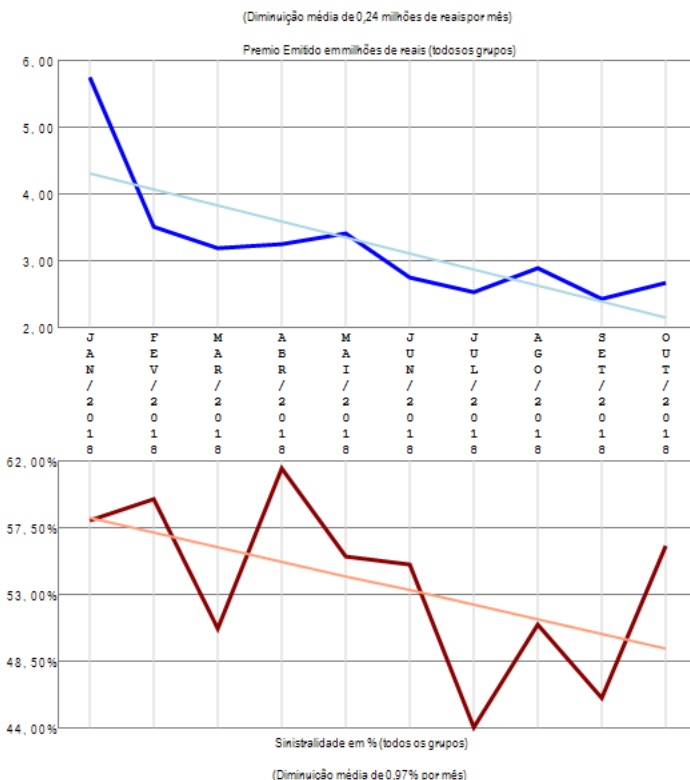
A empresa 05886-PORTO SEGURO CIA DE SEGUROS GERAIS apresenta vários grupos de ramos com emissão de prêmio (8) no período de JAN/2018 a OUT/2018, quando a sinistralidade média da empresa foi de 46,94%. Em relação ao Prêmio Emitido, observou-se crescimento médio de 5,25 milhões de reais por mês, com correspondente diminuição média de 0,28% por mês na Sinistralidade.

Empresa 06033-PORTO SEGURO VIDA E PREVIDENCIA S/A.

Análise entre JAN/2018 e OUT/2018 da relevância de grupos de ramos e sinistralidades na empresa:
06033-PORTO SEGURO VIDA E PREVIDENCIA S/A.



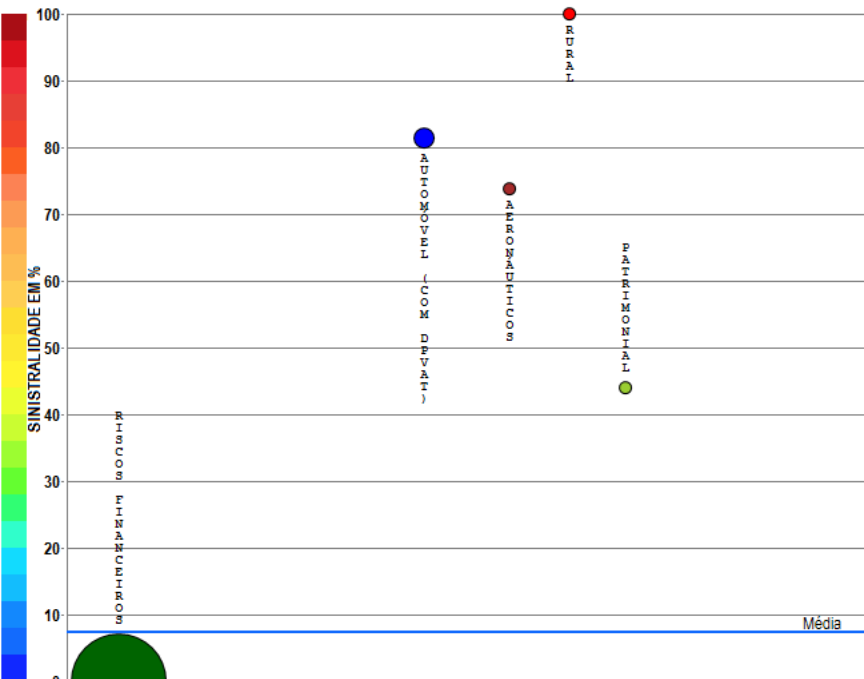
Compilação a partir de dados públicos do Sistema de Estatísticas da SUSEP - A I4PRO Informática Ltda não se responsabiliza por incorreções da fonte.



A empresa 06033-PORTO SEGURO VIDA E PREVIDENCIA S/A. apresenta poucos grupos de ramos com emissão de prêmio (2) no período de JAN/2018 a OUT/2018, quando a sinistralidade média da empresa foi de 54,34%. Em relação ao Prêmio Emitido, observou-se diminuição média de 0,24 milhões de reais por mês, com correspondente diminuição média de 0,97% por mês na Sinistralidade.

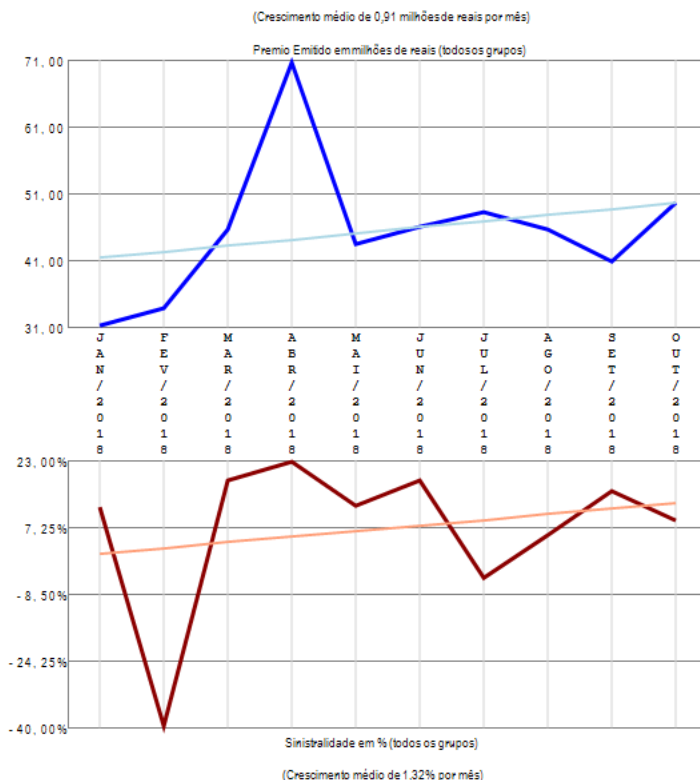
Empresa 03069-POTENCIAL SEGURADORA S.A.

Análise entre JAN/2018 e OUT/2018 da relevância de grupos de ramos e sinistralidades na empresa:
03069-POTENCIAL SEGURADORA S.A.



- 07-Riscos Financeiros (91,95%)
PE=418,94 SI=0,02%
- 05-Automóvel (com DPVAT) (4,22%)
PE=19,24 SI=81,49%
- 15-Agronômicos (1,57%)
PE=7,16 SI=73,77%
- 11-Rural (1,21%)
PE=3,30 SI=113,05%
- 01-Patrimonial (1,05%)
PE=4,79 SI=44,08%

Compilação a partir de dados públicos do Sistema de Estatísticas da SUSEP - A I4PRO Informática Ltda não se responsabiliza por incorreções da fonte.



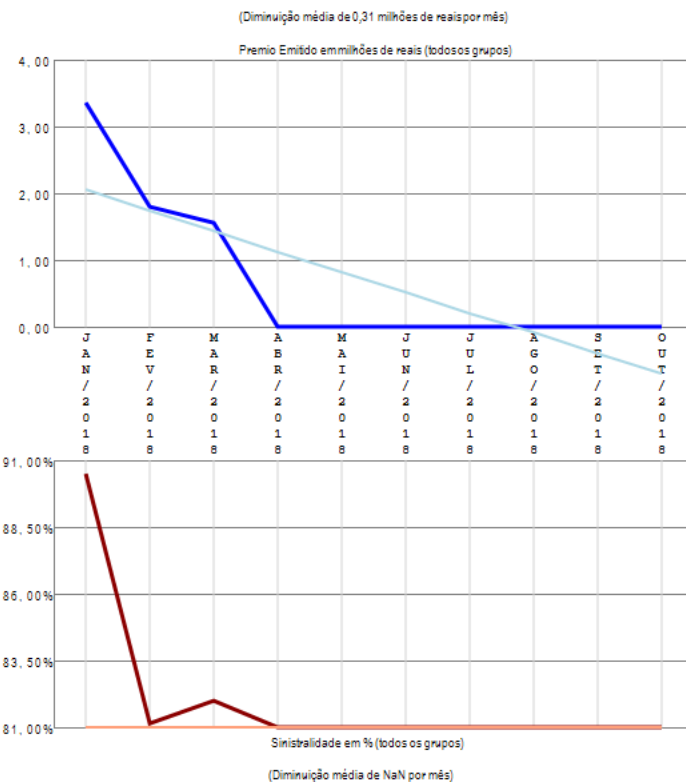
A empresa 03069-POTENCIAL SEGURADORA S.A. apresenta poucos grupos de ramos com emissão de prêmio (5) no período de JAN/2018 a OUT/2018, quando a sinistralidade média da empresa foi de 7,49%. Em relação ao Prêmio Emitido, observou-se crescimento médio de 0,91 milhões de reais por mês, com correspondente crescimento médio de 1,32% por mês na Sinistralidade.

Empresa 05401-PQ SEGUROS S.A.

Análise entre JAN/2018 e OUT/2018 da relevância de grupos de ramos e sinistralidades na empresa:
05401-PQ SEGUROS S.A.



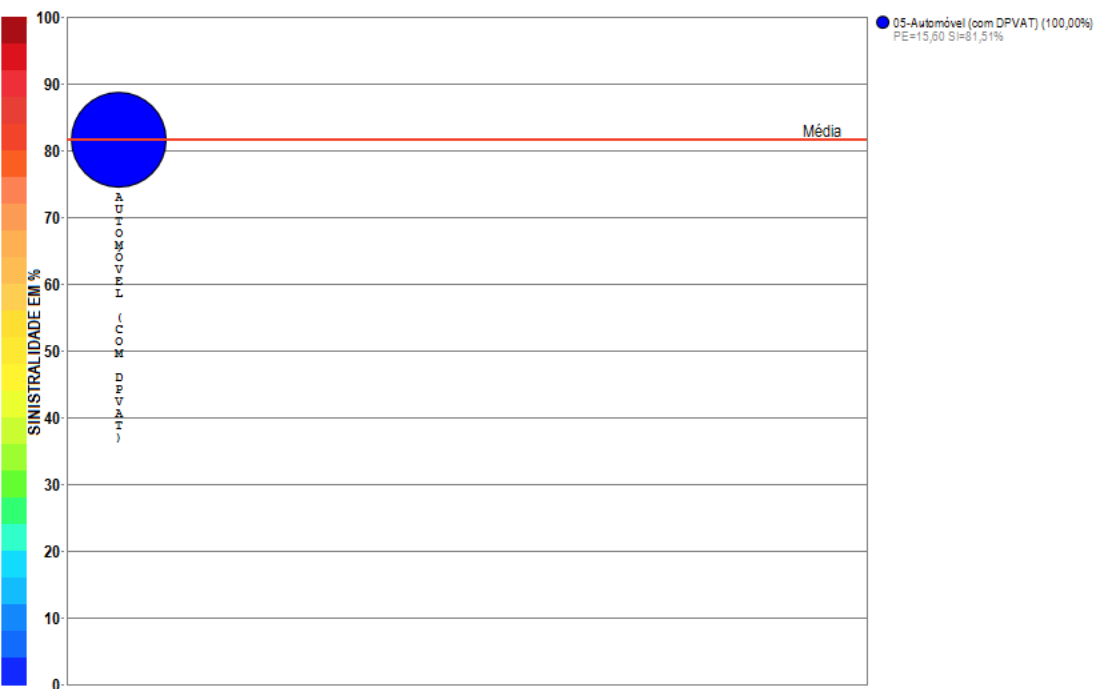
Compilação a partir de dados públicos do Sistema de Estatísticas da SUSEP - A I4PRO Informática Ltda não se responsabiliza por incorreções da fonte.



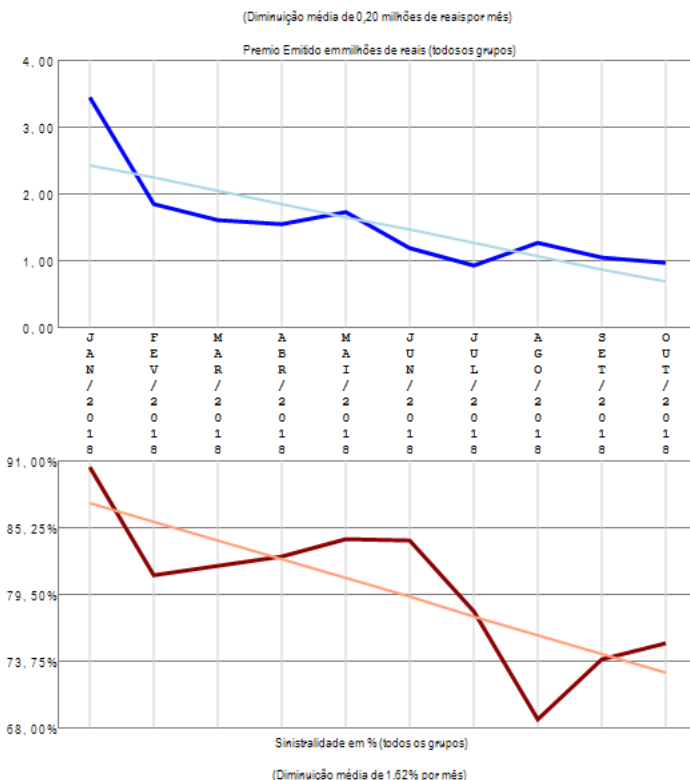
A empresa 05401-PQ SEGUROS S.A. apresenta apenas um grupo de ramos com emissão de prêmio no período de JAN/2018 a OUT/2018, quando a sinistralidade média da empresa foi de 85,79%. Em relação ao Prêmio Emitido, observou-se diminuição média de 0,31 milhões de reais por mês, com correspondente diminuição média de nan por mês na Sinistralidade.

Empresa 03794-PREVIMAX PREVIDENCIA PRIVADA E SEGURADORA S.A.

Análise entre JAN/2018 e OUT/2018 da relevância de grupos de ramos e sinistralidades na empresa:
03794-PREVIMAX PREVIDENCIA PRIVADA E SEGURADORA S.A.



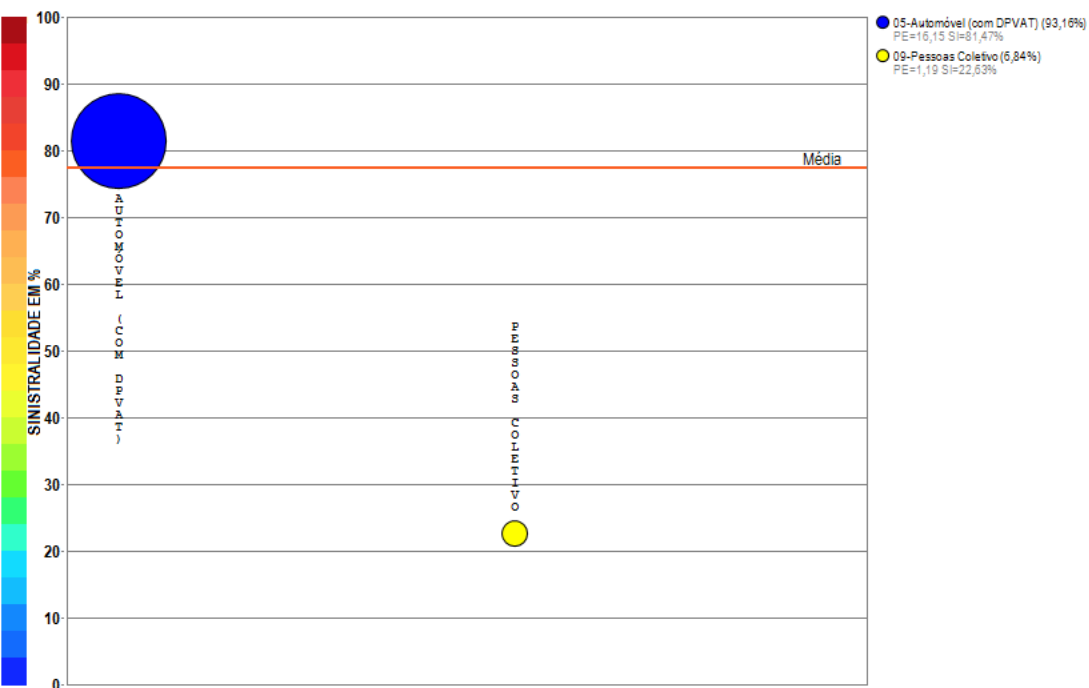
Compilação a partir de dados públicos do Sistema de Estatísticas da SUSEP - A I4PRO Informática Ltda não se responsabiliza por incorreções da fonte.



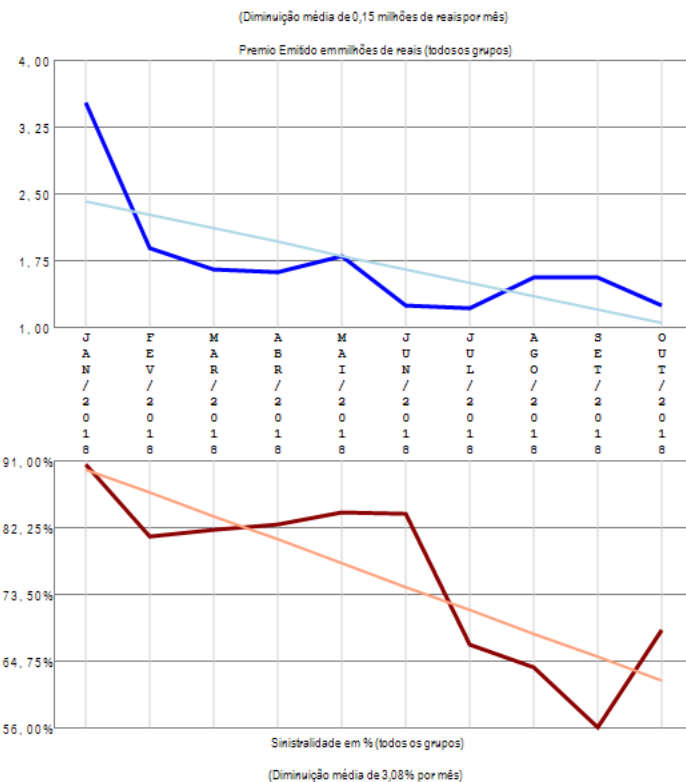
A empresa 03794-PREVIMAX PREVIDENCIA PRIVADA E SEGURADORA S.A. apresenta apenas um grupo de ramos com emissão de prêmio no período de JAN/2018 a OUT/2018, quando a sinistralidade média da empresa foi de 81,51%. Em relação ao Prêmio Emitido, observou-se diminuição média de 0,20 milhões de reais por mês, com correspondente diminuição média de 1,62% por mês na Sinistralidade.

Empresa 03140-PREVIMIL VIDA E PREVIDENCIA S.A.

Análise entre JAN/2018 e OUT/2018 da relevância de grupos de ramos e sinistralidades na empresa:
03140-PREVIMIL VIDA E PREVIDENCIA S.A.



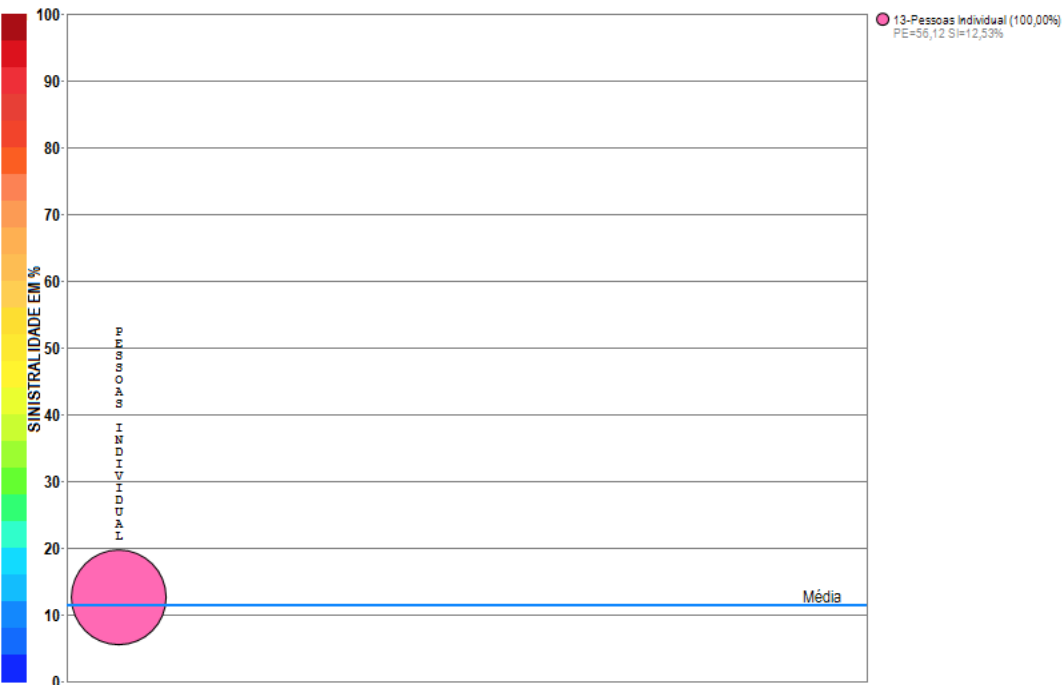
Compilação a partir de dados públicos do Sistema de Estatísticas da SUSEP - A I4PRO Informática Ltda não se responsabiliza por incorreções da fonte.



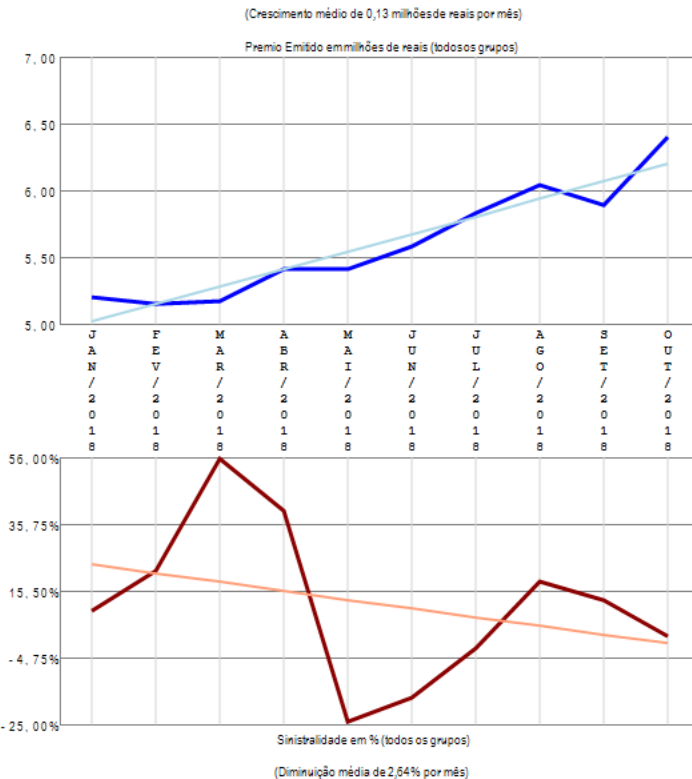
A empresa 03140-PREVIMIL VIDA E PREVIDENCIA S.A. apresenta poucos grupos de ramos com emissão de prêmio (2) no período de JAN/2018 a OUT/2018, quando a sinistralidade média da empresa foi de 77,43%. Em relação ao Prêmio Emitido, observou-se diminuição média de 0,15 milhões de reais por mês, com correspondente diminuição média de 3,08% por mês na Sinistralidade.

Empresa 05282-PRUDENTIAL DO BRASIL SEGUROS DE VIDA S.A.

Análise entre JAN/2018 e OUT/2018 da relevância de grupos de ramos e sinistralidades na empresa:
05282-PRUDENTIAL DO BRASIL SEGUROS DE VIDA S.A.



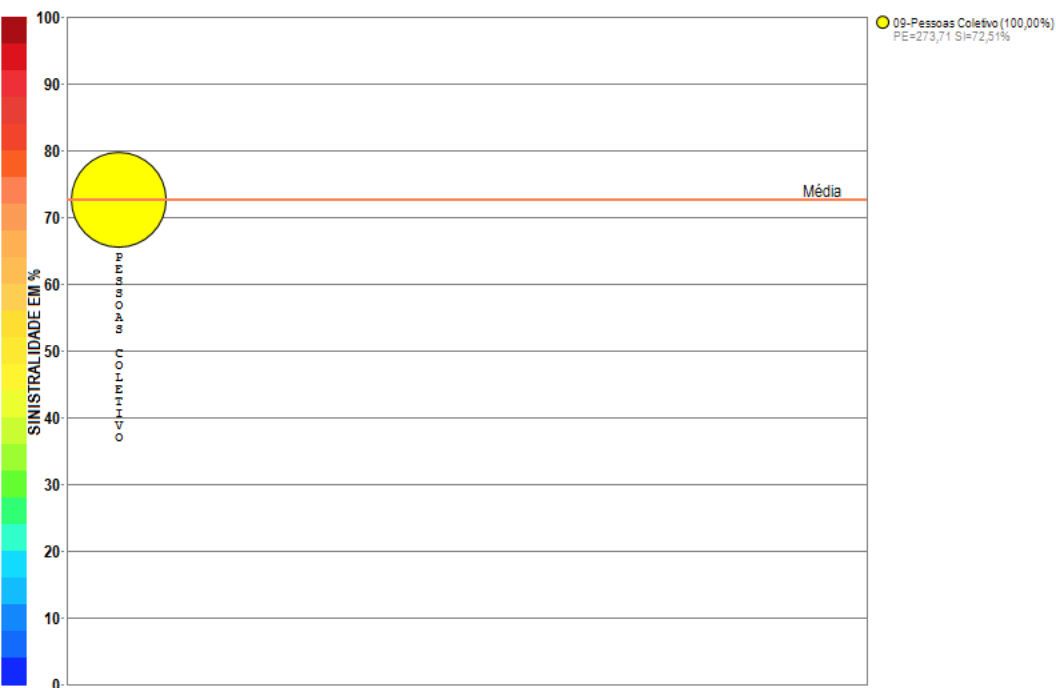
Compilação a partir de dados públicos do Sistema de Estatísticas da SUSEP - A I4PRO Informática Ltda não se responsabiliza por incorreções da fonte.



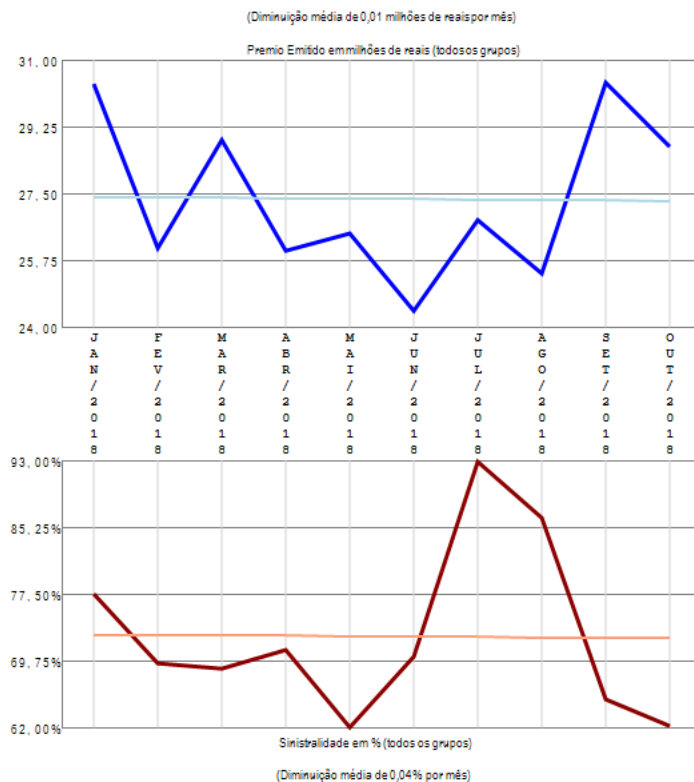
A empresa 05282-PRUDENTIAL DO BRASIL SEGUROS DE VIDA S.A. apresenta apenas um grupo de ramos com emissão de prêmio no período de JAN/2018 a OUT/2018, quando a sinistralidade média da empresa foi de 11,36%. Em relação ao Prêmio Emitido, observou-se crescimento médio de 0,13 milhões de reais por mês, com correspondente diminuição média de 2,64% por mês na Sinistralidade.

Empresa 04367-PRUDENTIAL DO BRASIL VIDA EM GRUPO S.A.

Análise entre JAN/2018 e OUT/2018 da relevância de grupos de ramos e sinistralidades na empresa:
04367-PRUDENTIAL DO BRASIL VIDA EM GRUPO S.A.



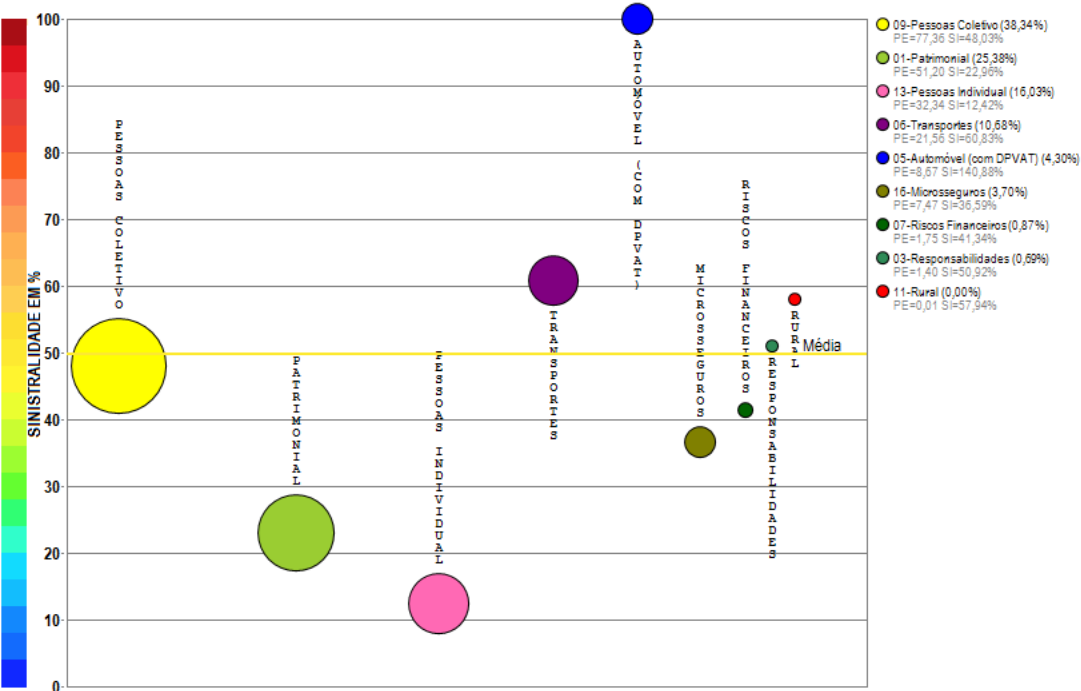
Compilação a partir de dados públicos do Sistema de Estatísticas da SUSEP - A I4PRO Informática Ltda não se responsabiliza por incorreções da fonte.



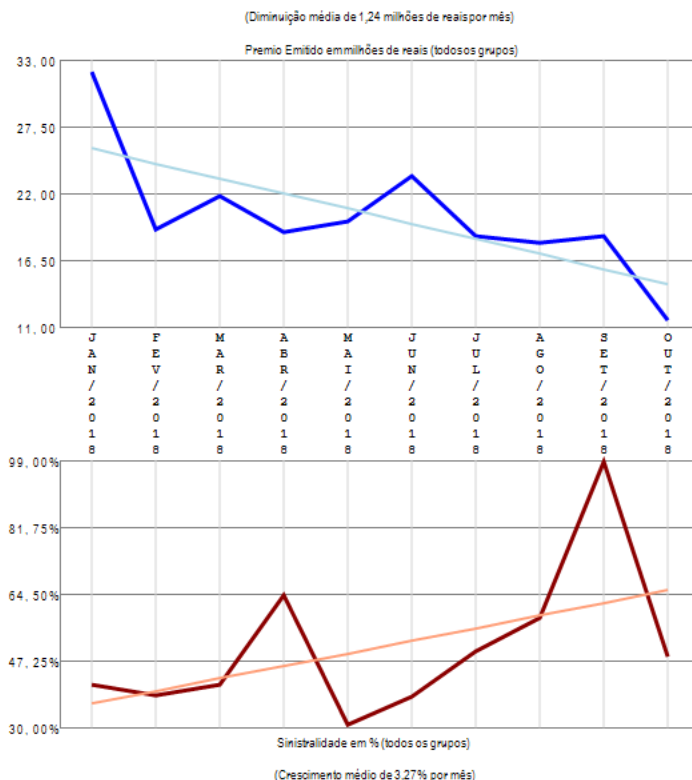
A empresa 04367-PRUDENTIAL DO BRASIL VIDA EM GRUPO S.A. apresenta apenas um grupo de ramos com emissão de prêmio no período de JAN/2018 a OUT/2018, quando a sinistralidade média da empresa foi de 72,51%. Em relação ao Prêmio Emitido, observou-se diminuição média de 0,01 milhões de reais por mês, com correspondente diminuição média de 0,04% por mês na Sinistralidade.

Empresa 05941-QBE BRASIL SEGUROS S.A.

Análise entre JAN/2018 e OUT/2018 da relevância de grupos de ramos e sinistralidades na empresa:
05941-QBE BRASIL SEGUROS S.A.



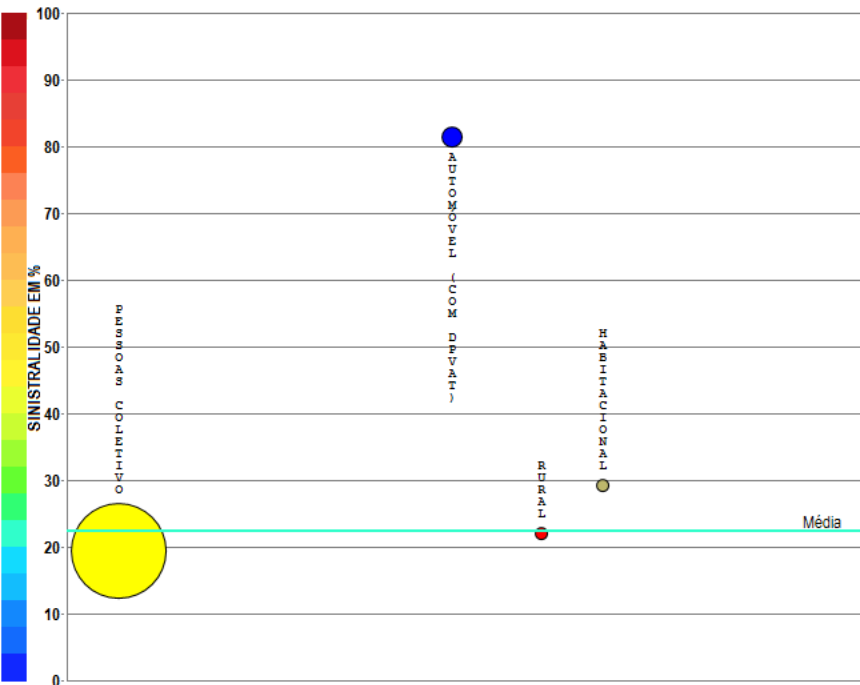
Compilação a partir de dados públicos do Sistema de Estatísticas da SUSEP - A I4PRO Informática Ltda não se responsabiliza por incorreções da fonte.



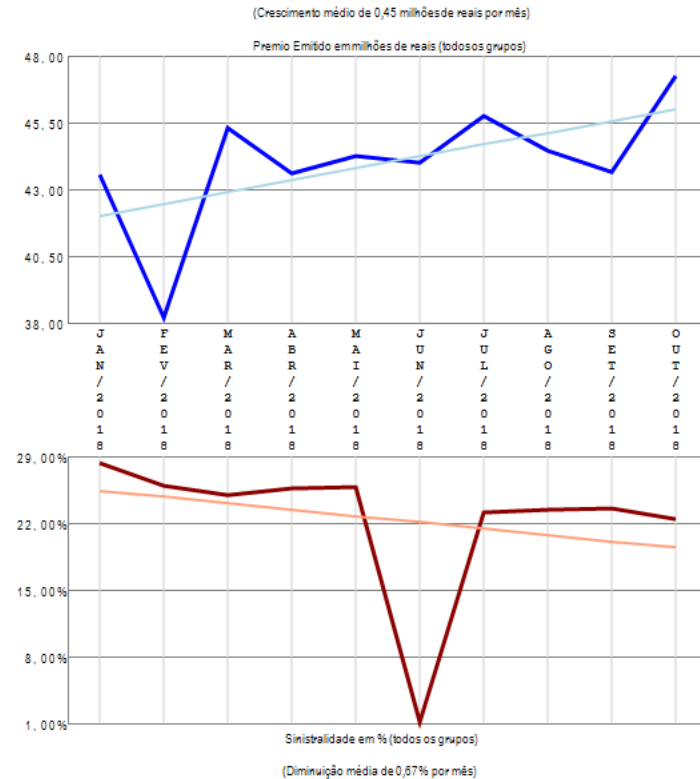
A empresa 05941-QBE BRASIL SEGUROS S.A. apresenta vários grupos de ramos com emissão de prêmio (9) no período de JAN/2018 a OUT/2018, quando a sinistralidade média da empresa foi de 49,80%. Em relação ao Prêmio Emitido, observou-se diminuição média de 1,24 milhões de reais por mês, com correspondente crescimento médio de 3,27% por mês na Sinistralidade.

Empresa 06301-RIO GRANDE SEGUROS E PREVIDÊNCIA S.A.

Análise entre JAN/2018 e OUT/2018 da relevância de grupos de ramos e sinistralidades na empresa:
06301-RIO GRANDE SEGUROS E PREVIDÊNCIA S.A.




Compilação a partir de dados públicos do Sistema de Estatísticas da SUSEP - A I4PRO Informática Ltda não se responsabiliza por incorreções da fonte.



A empresa 06301-RIO GRANDE SEGUROS E PREVIDÊNCIA S.A. apresenta poucos grupos de ramos com emissão de prêmio (4) no período de JAN/2018 a OUT/2018, quando a sinistralidade média da empresa foi de 22,39%. Em relação ao Prêmio Emitido, observou-se crescimento médio de 0,45 milhões de reais por mês, com correspondente diminuição média de 0,67% por mês na Sinistralidade.

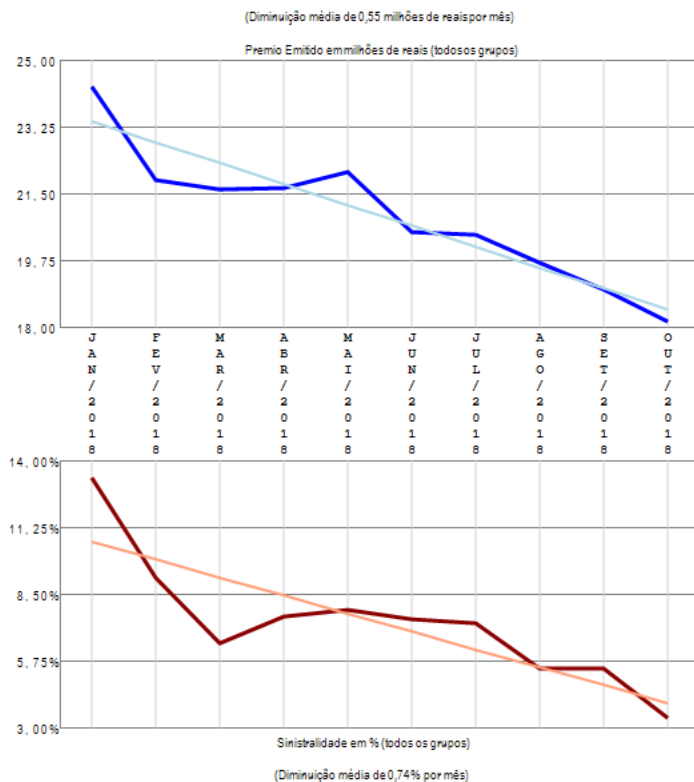
Empresa 01007-SABEMI SEGURADORA S.A.

Análise entre JAN/2018 e OUT/2018 da relevância de grupos de ramos e sinistralidades na empresa:
01007-SABEMI SEGURADORA S.A.



- 09-Pessoas Coletivo (91,60%)
PE=191,77 SI=0,80%
- 05-Automóvel (com DPVAT) (8,40%)
PE=17,60 SI=81,52%

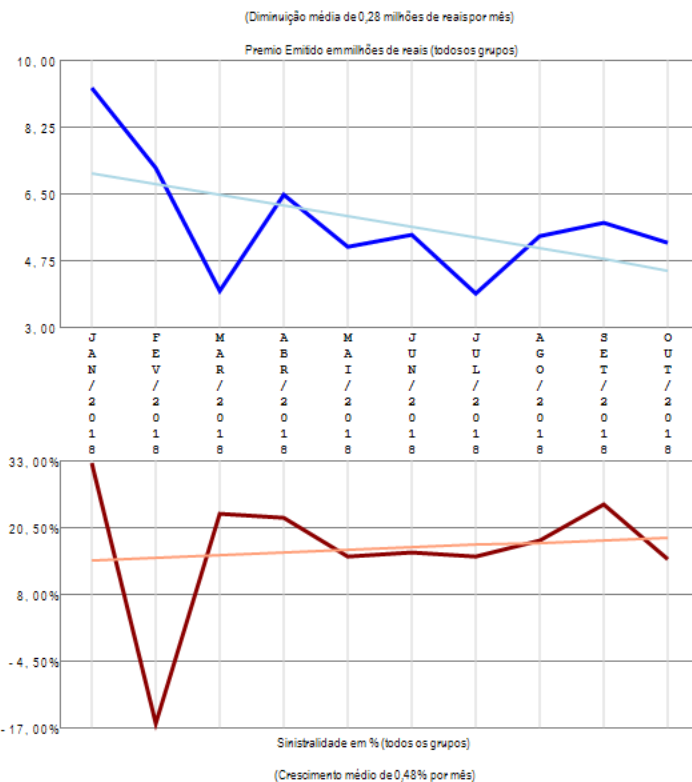
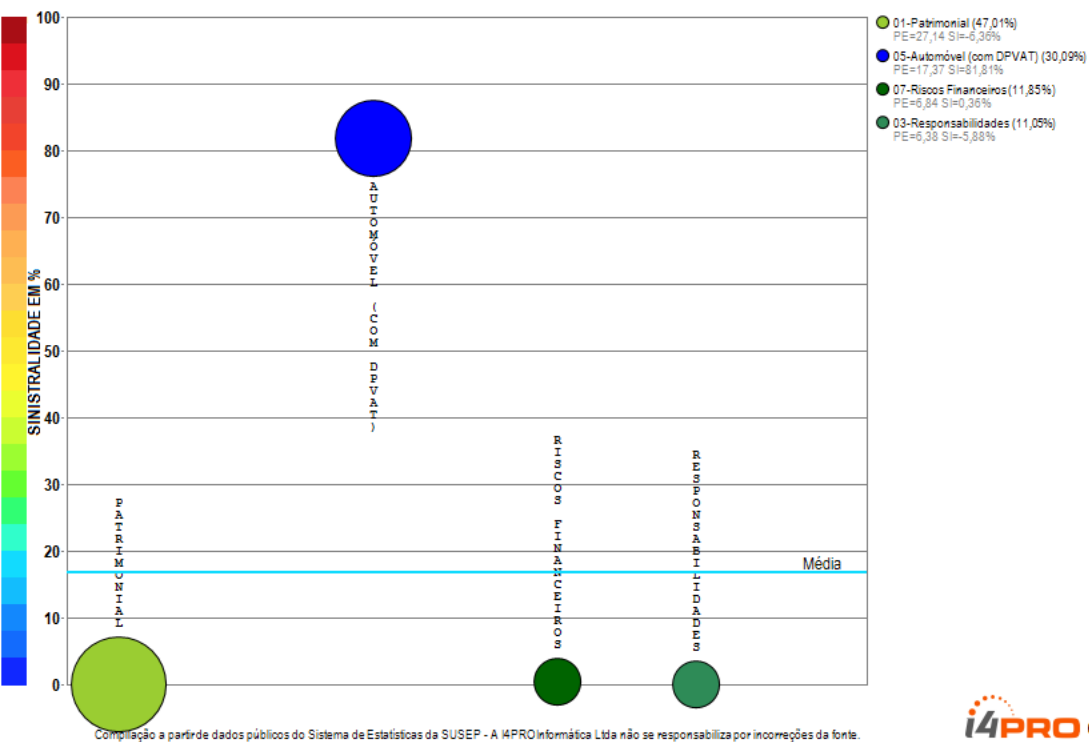
Compilação a partir de dados públicos do Sistema de Estatísticas da SUSEP - A I4PRO Informática Ltda não se responsabiliza por incorreções da fonte.



A empresa 01007-SABEMI SEGURADORA S.A. apresenta poucos grupos de ramos com emissão de prêmio (2) no período de JAN/2018 a OUT/2018, quando a sinistralidade média da empresa foi de 7,53%. Em relação ao Prêmio Emitido, observou-se diminuição média de 0,55 milhões de reais por mês, com correspondente diminuição média de 0,74% por mês na Sinistralidade.

Empresa 01627-SAFRA SEGUROS GERAIS S.A.

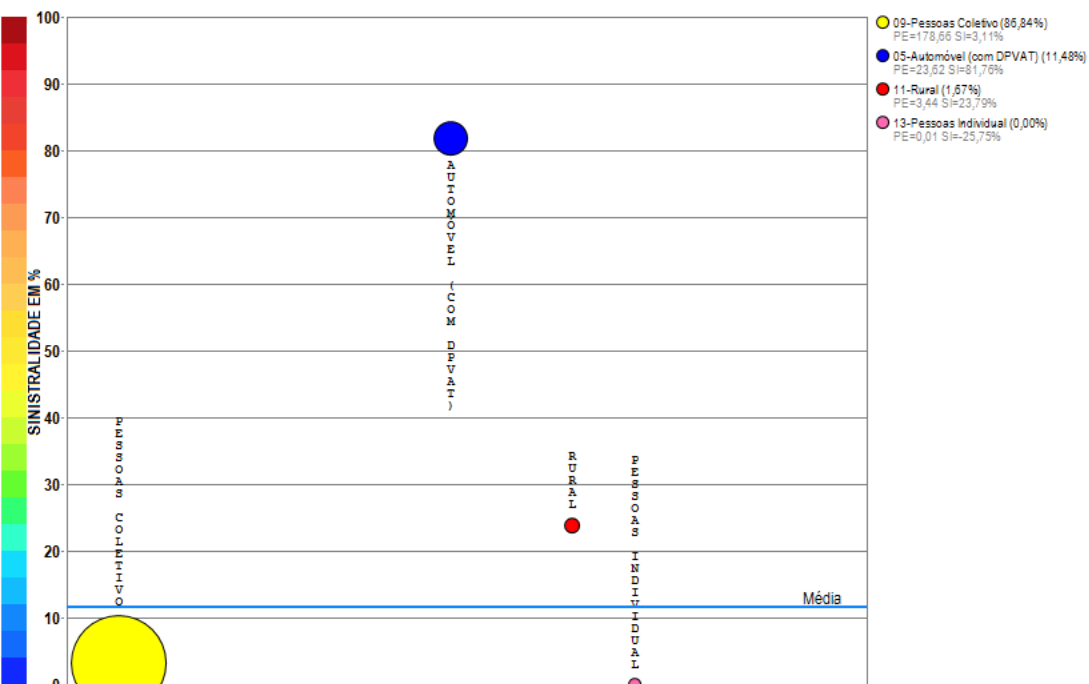
Análise entre JAN/2018 e OUT/2018 da relevância de grupos de ramos e sinistralidades na empresa:
01627-SAFRA SEGUROS GERAIS S.A.



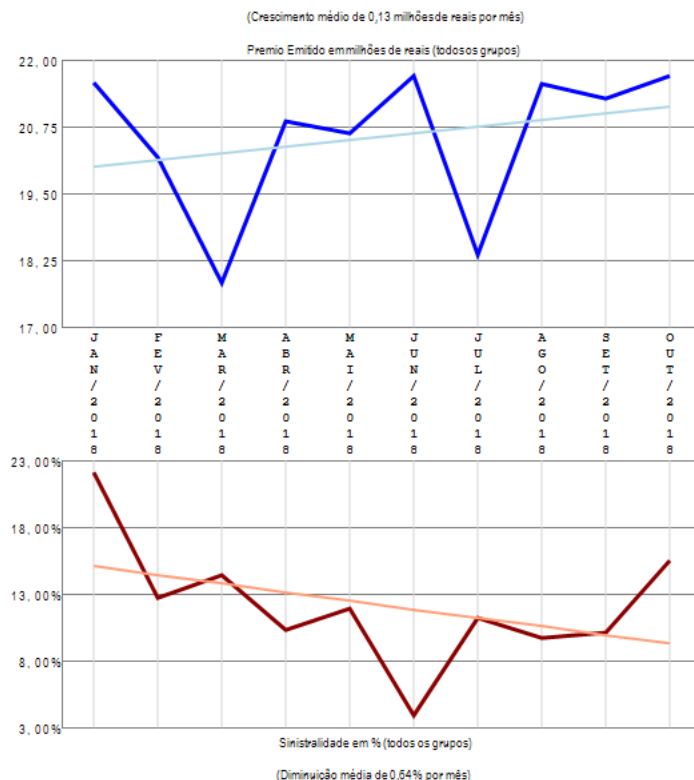
A empresa 01627-SAFRA SEGUROS GERAIS S.A. apresenta poucos grupos de ramos com emissão de prêmio (4) no período de JAN/2018 a OUT/2018, quando a sinistralidade média da empresa foi de 16,86%. Em relação ao Prêmio Emitido, observou-se diminuição média de 0,28 milhões de reais por mês, com correspondente crescimento médio de 0,48% por mês na Sinistralidade.

Empresa 09938-SAFRA VIDA E PREVIDENCIA S.A.

Análise entre JAN/2018 e OUT/2018 da relevância de grupos de ramos e sinistralidades na empresa:
09938-SAFRA VIDA E PREVIDENCIA S.A.



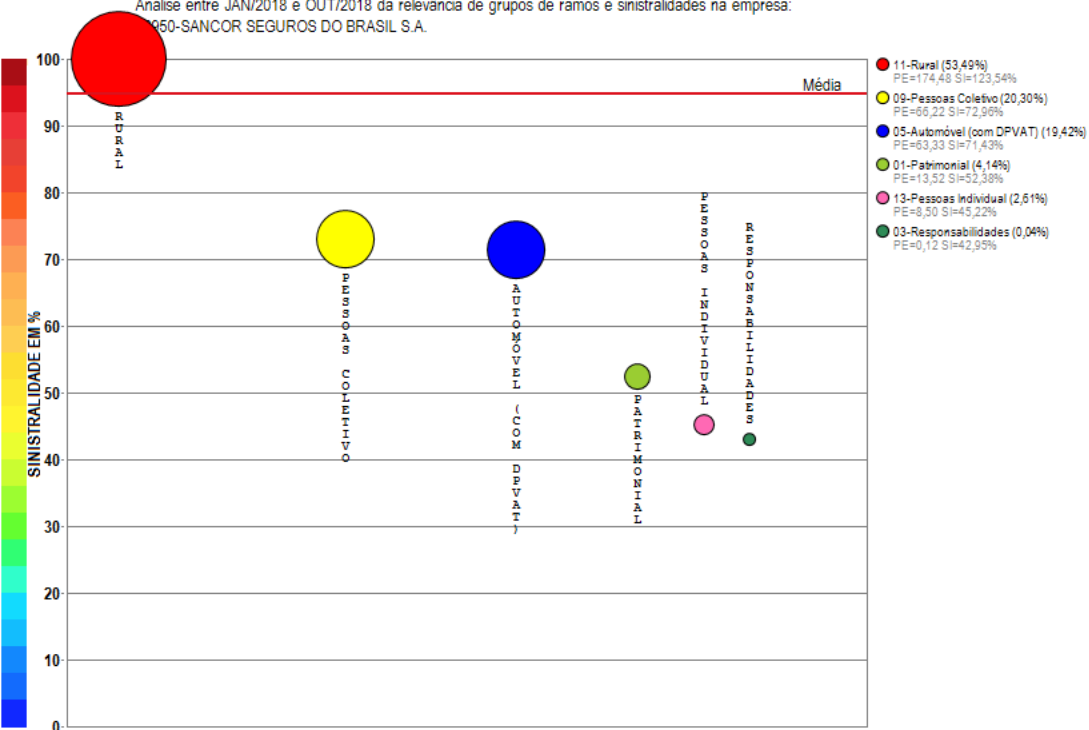
Compilação a partir de dados públicos do Sistema de Estatísticas da SUSEP - A I4PRO Informática Ltda não se responsabiliza por incorreções da fonte.



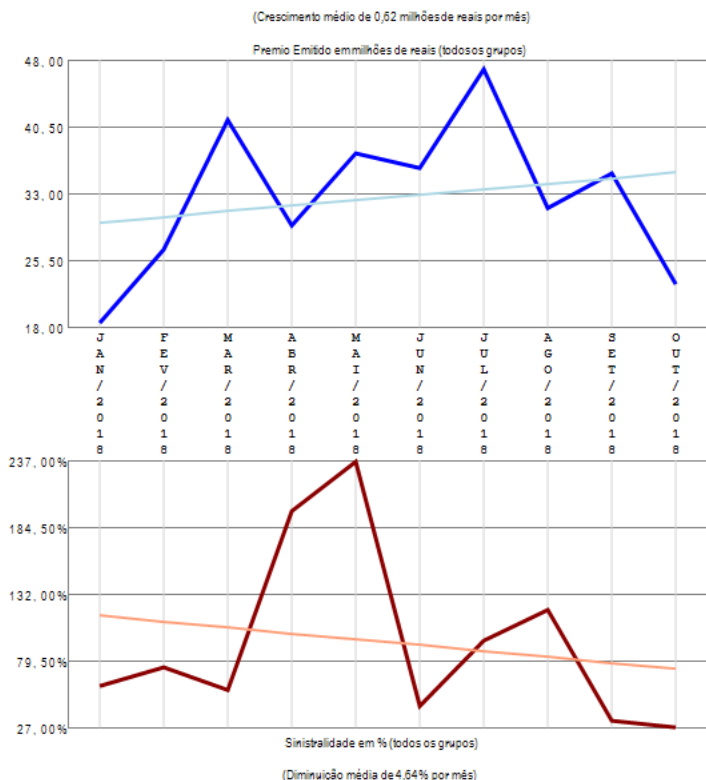
A empresa 09938-SAFRA VIDA E PREVIDENCIA S.A. apresenta poucos grupos de ramos com emissão de prêmio (4) no período de JAN/2018 a OUT/2018, quando a sinistralidade média da empresa foi de 11,62%. Em relação ao Prêmio Emitido, observou-se crescimento médio de 0,13 milhões de reais por mês, com correspondente diminuição média de 0,64% por mês na Sinistralidade.

Empresa 02950-SANCOR SEGUROS DO BRASIL S.A.

Análise entre JAN/2018 e OUT/2018 da relevância de grupos de ramos e sinistralidades na empresa:
02950-SANCOR SEGUROS DO BRASIL S.A.



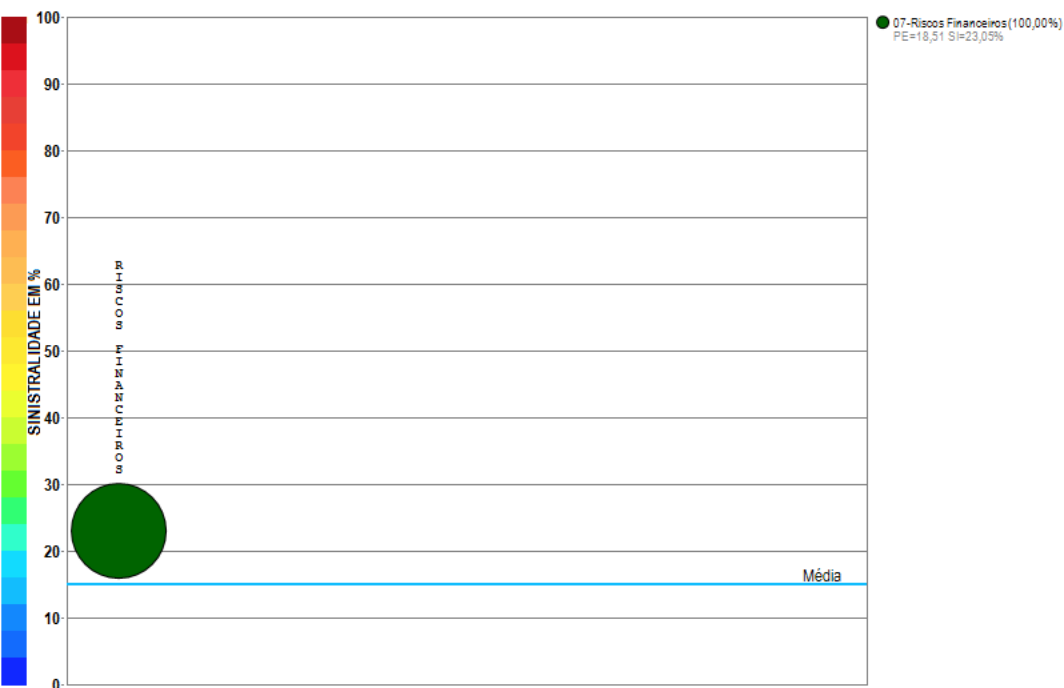
Compilação a partir de dados públicos do Sistema de Estatísticas da SUSEP - A I4PRO Informática Ltda não se responsabiliza por incorreções da fonte.



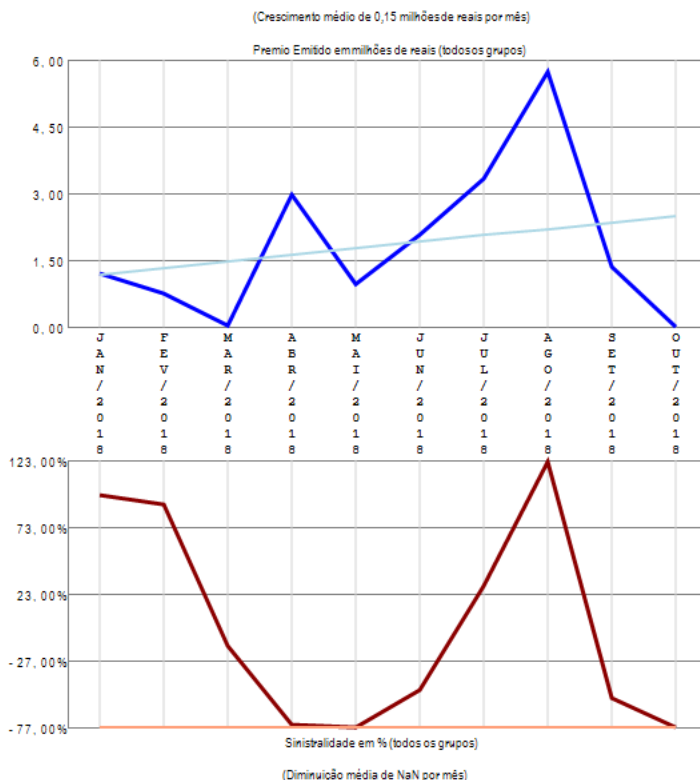
A empresa 02950-SANCOR SEGUROS DO BRASIL S.A. apresenta vários grupos de ramos com emissão de prêmio (6) no período de JAN/2018 a OUT/2018, quando a sinistralidade média da empresa foi de 94,72%. Em relação ao Prêmio Emitido, observou-se crescimento médio de 0,62 milhões de reais por mês, com correspondente diminuição média de 4,64% por mês na Sinistralidade.

Empresa 06335-SEGURADORA BRASILEIRA DE CREDITO & EXPORTAÇÃO S.A.

Análise entre JAN/2018 e OUT/2018 da relevância de grupos de ramos e sinistralidades na empresa:
06335-SEGURADORA BRASILEIRA DE CREDITO & EXPORTAÇÃO S.A.




Compilação a partir de dados públicos do Sistema de Estatísticas da SUSEP - A I4PRO Informática Ltda não se responsabiliza por incorreções da fonte.



A empresa 06335-SEGURADORA BRASILEIRA DE CREDITO & EXPORTAÇÃO S.A. apresenta apenas um grupo de ramos com emissão de prêmio no período de JAN/2018 a OUT/2018, quando a sinistralidade média da empresa foi de 15,02%. Em relação ao Prêmio Emitido, observou-se crescimento médio de 0,15 milhões de reais por mês, com correspondente diminuição média de NaN por mês na Sinistralidade.

Empresa 03271-SEGURADORA LÍDER DOS CONSÓRCIOS DO SEGURO DPVAT S.A.

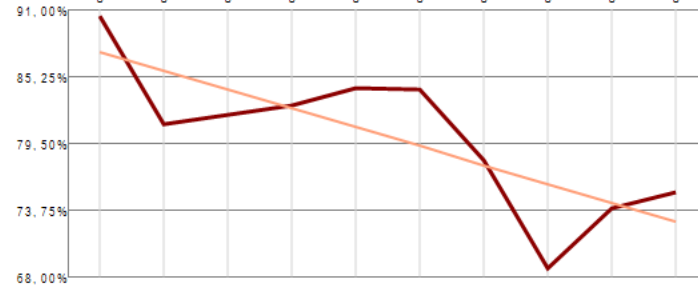
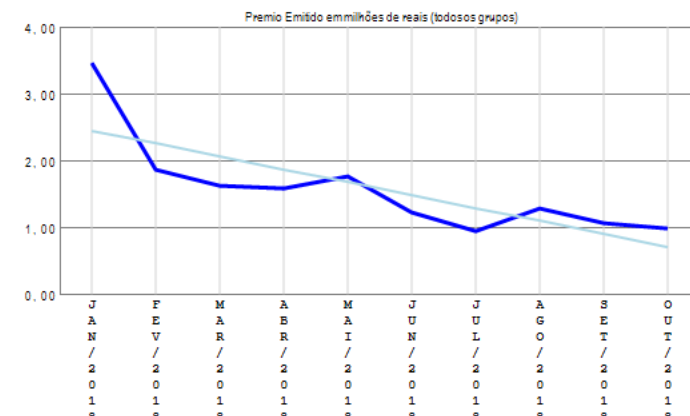
Análise entre JAN/2018 e OUT/2018 da relevância de grupos de ramos e sinistralidades na empresa:
03271-SEGURADORA LÍDER DOS CONSÓRCIOS DO SEGURO DPVAT S.A.



Compilação a partir de dados públicos do Sistema de Estatísticas da SUSEP - A I4PRO Informática Ltda não se responsabiliza por incorreções da fonte.



(Diminuição média de 0,19 milhões de reais por mês)

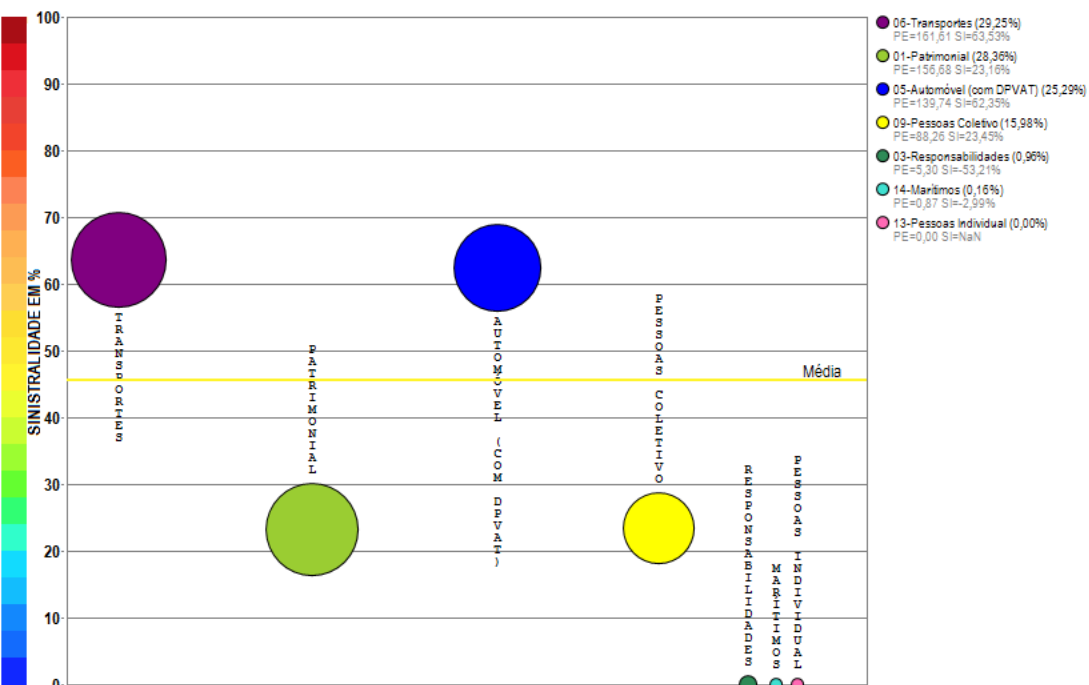


(Diminuição média de 1,62% por mês)

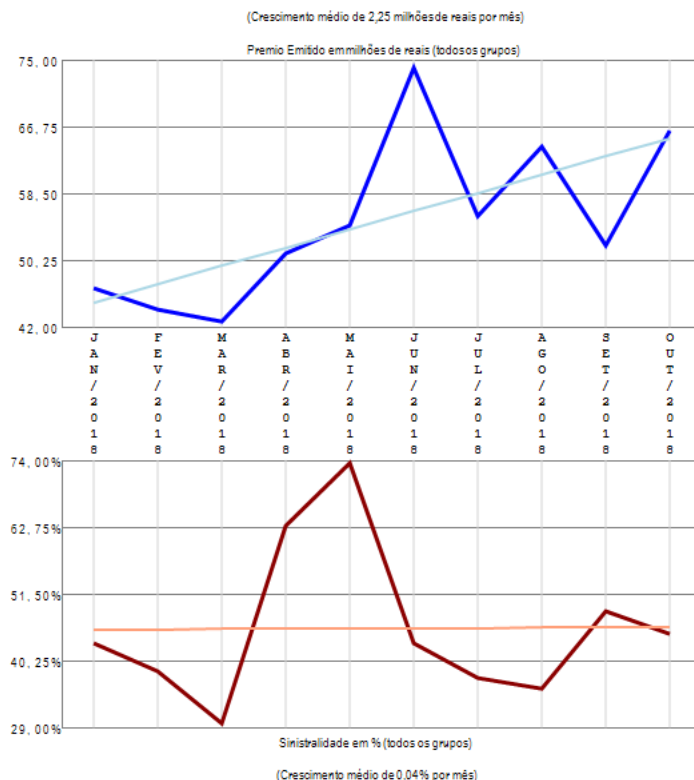
A empresa 03271-SEGURADORA LÍDER DOS CONSÓRCIOS DO SEGURO DPVAT S.A. apresenta apenas um grupo de ramos com emissão de prêmio no período de JAN/2018 a OUT/2018, quando a sinistralidade média da empresa foi de 81,48%. Em relação ao Prêmio Emitido, observou-se diminuição média de 0,19 milhões de reais por mês, com correspondente diminuição média de 1,62% por mês na Sinistralidade.

Empresa 06751-SEGUROS SURA S.A.

Análise entre JAN/2018 e OUT/2018 da relevância de grupos de ramos e sinistralidades na empresa:
06751-SEGUROS SURA S.A.



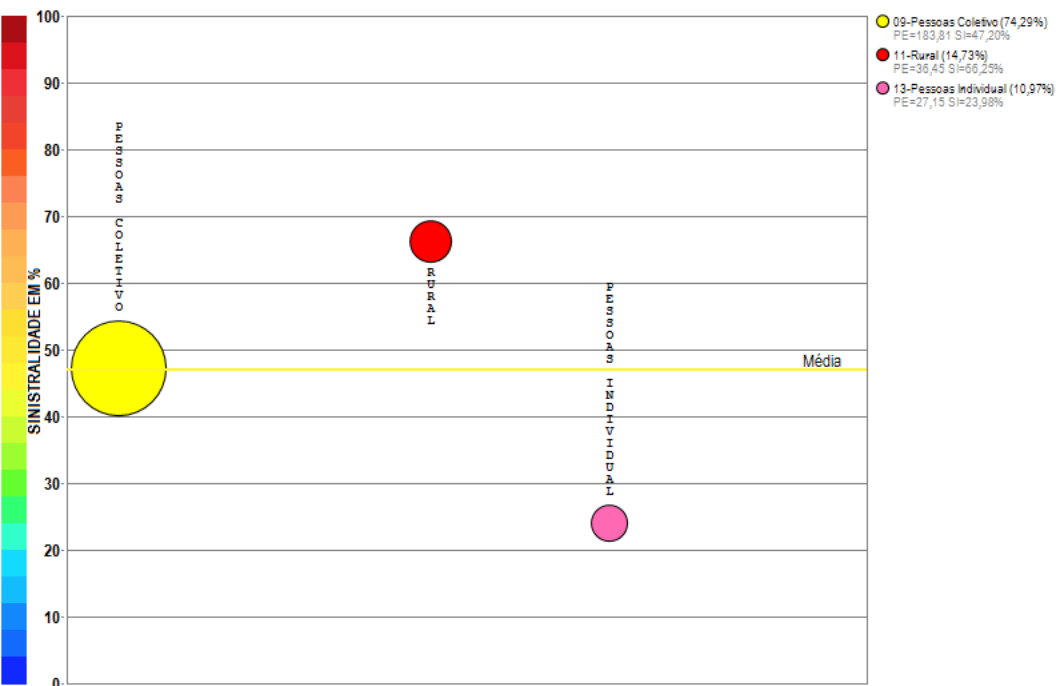
Compilação a partir de dados públicos do Sistema de Estatísticas da SUSEP - A I4PRO Informática Ltda não se responsabiliza por incorreções da fonte.



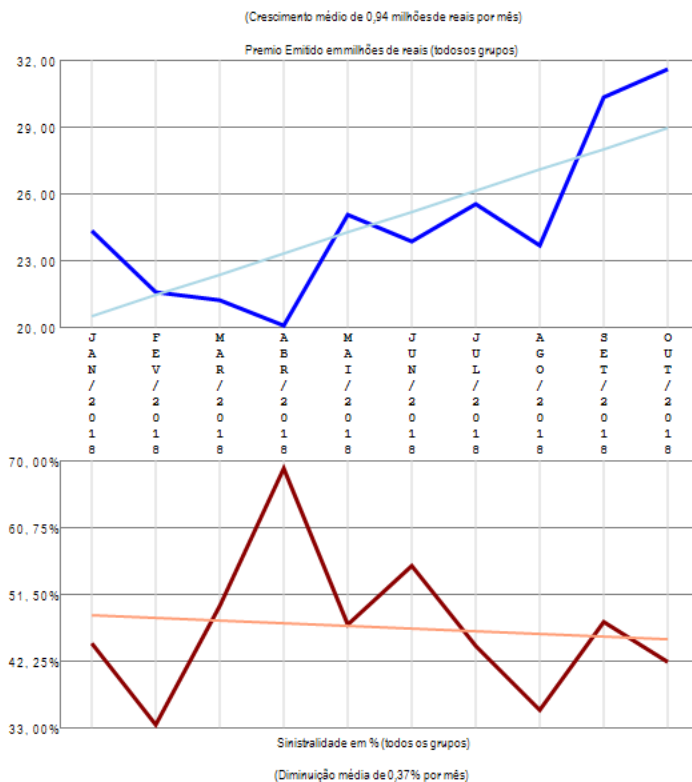
A empresa 06751-SEGUROS SURA S.A. apresenta vários grupos de ramos com emissão de prêmio (7) no período de JAN/2018 a OUT/2018, quando a sinistralidade média da empresa foi de 45,61%. Em relação ao Prêmio Emitido, observou-se crescimento médio de 2,25 milhões de reais por mês, com correspondente crescimento médio de 0,04% por mês na Sinistralidade.

Empresa 03654-SICOOB SEGURADORA DE VIDA E PREVIDÊNCIA

Análise entre JAN/2018 e OUT/2018 da relevância de grupos de ramos e sinistralidades na empresa:
03654-SICOOB SEGURADORA DE VIDA E PREVIDÊNCIA



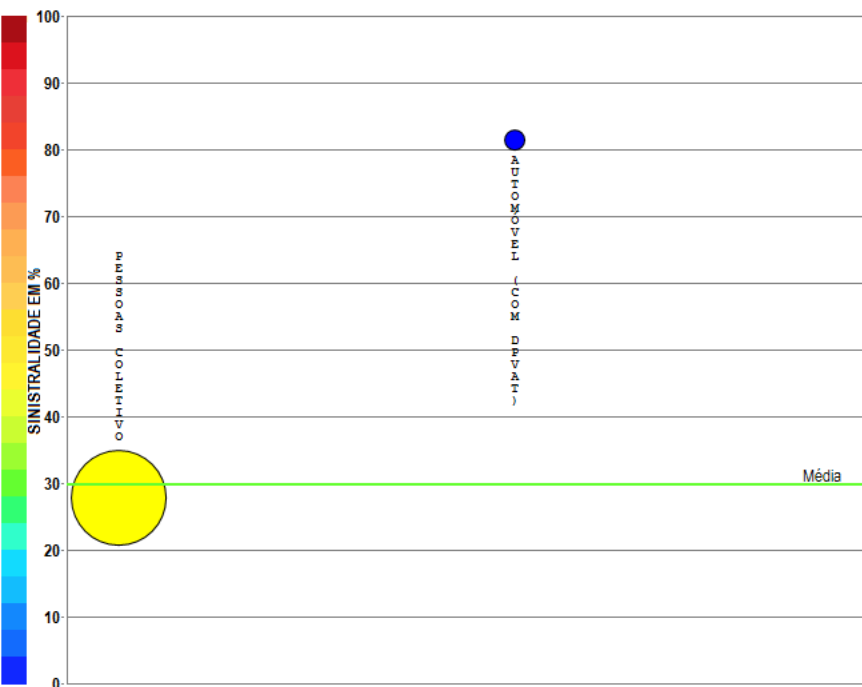
Compilação a partir de dados públicos do Sistema de Estatísticas da SUSEP - A I4PRO Informática Ltda não se responsabiliza por incorreções da fonte.



A empresa 03654-SICOOB SEGURADORA DE VIDA E PREVIDÊNCIA apresenta poucos grupos de ramos com emissão de prêmio (3) no período de JAN/2018 a OUT/2018, quando a sinistralidade média da empresa foi de 46,94%. Em relação ao Prêmio Emitido, observou-se crescimento médio de 0,94 milhões de reais por mês, com correspondente diminuição média de 0,37% por mês na Sinistralidade.

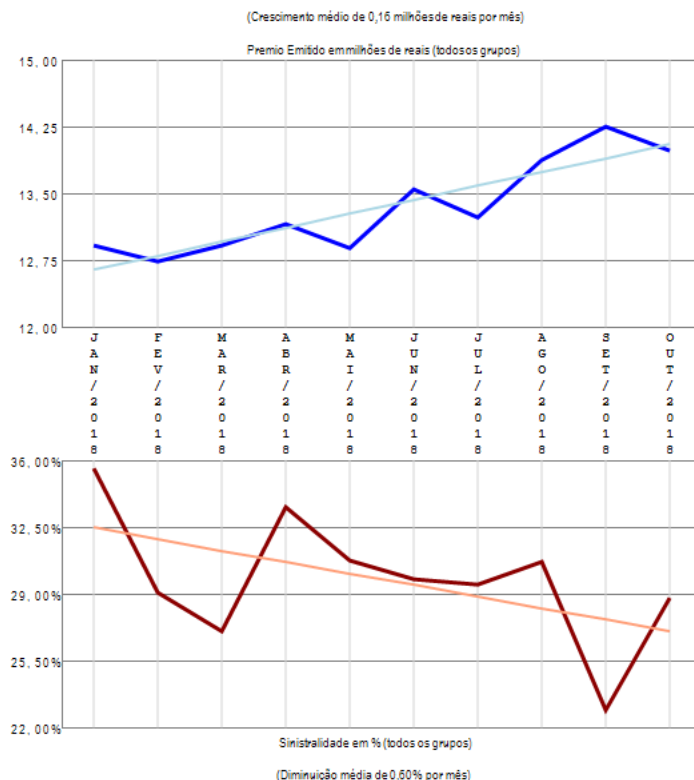
Empresa 06831-SINAF PREVIDENCIAL CIA DE SEGUROS

Análise entre JAN/2018 e OUT/2018 da relevância de grupos de ramos e sinistralidades na empresa:
06831-SINAF PREVIDENCIAL CIA DE SEGUROS



- 09-Pessoas Coletivo (96,28%)
PE=128,60 S=27,73%
- 05-Automóvel (com DPVAT) (3,72%)
PE=4,96 S=81,36%

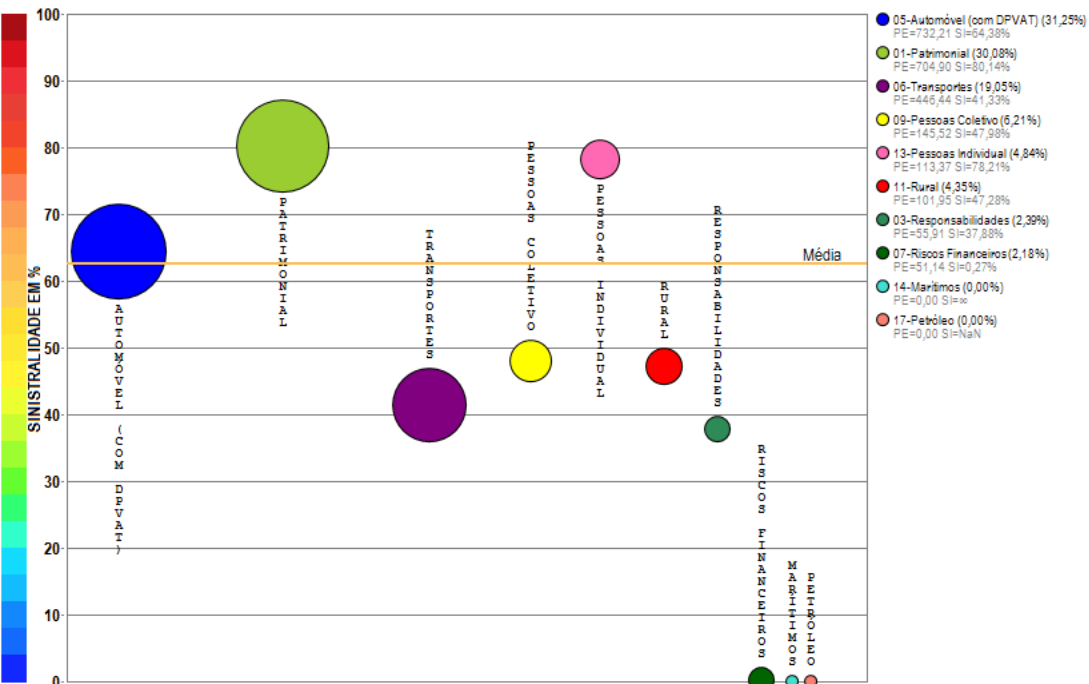
Compilação a partir de dados públicos do Sistema de Estatísticas da SUSEP - A I4PRO Informática Ltda não se responsabiliza por incorreções da fonte.



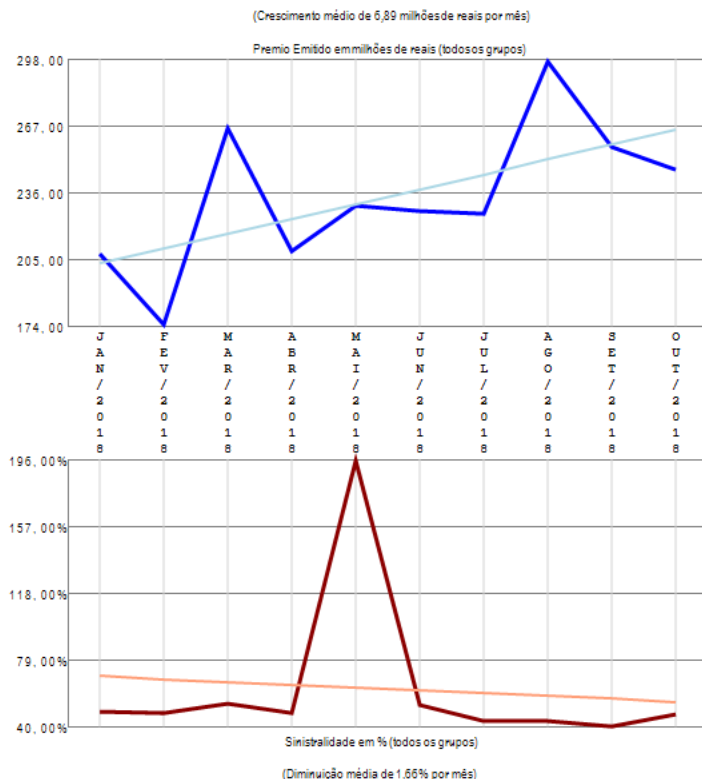
A empresa 06831-SINAF PREVIDENCIAL CIA DE SEGUROS apresenta poucos grupos de ramos com emissão de prêmio (2) no período de JAN/2018 a OUT/2018, quando a sinistralidade média da empresa foi de 29,73%. Em relação ao Prêmio Emitido, observou-se crescimento médio de 0,16 milhões de reais por mês, com correspondente diminuição média de 0,60% por mês na Sinistralidade.

Empresa 05720-SOMPO SEGUROS S.A. (ATUAL DENOMINAÇÃO DE YASUDA MAR SEGUROS S.A.)

Análise entre JAN/2018 e OUT/2018 da relevância de grupos de ramos e sinistralidades na empresa:
05720-SOMPO SEGUROS S.A. (ATUAL DENOMINAÇÃO DE YASUDA MAR SEGUROS S.A.)



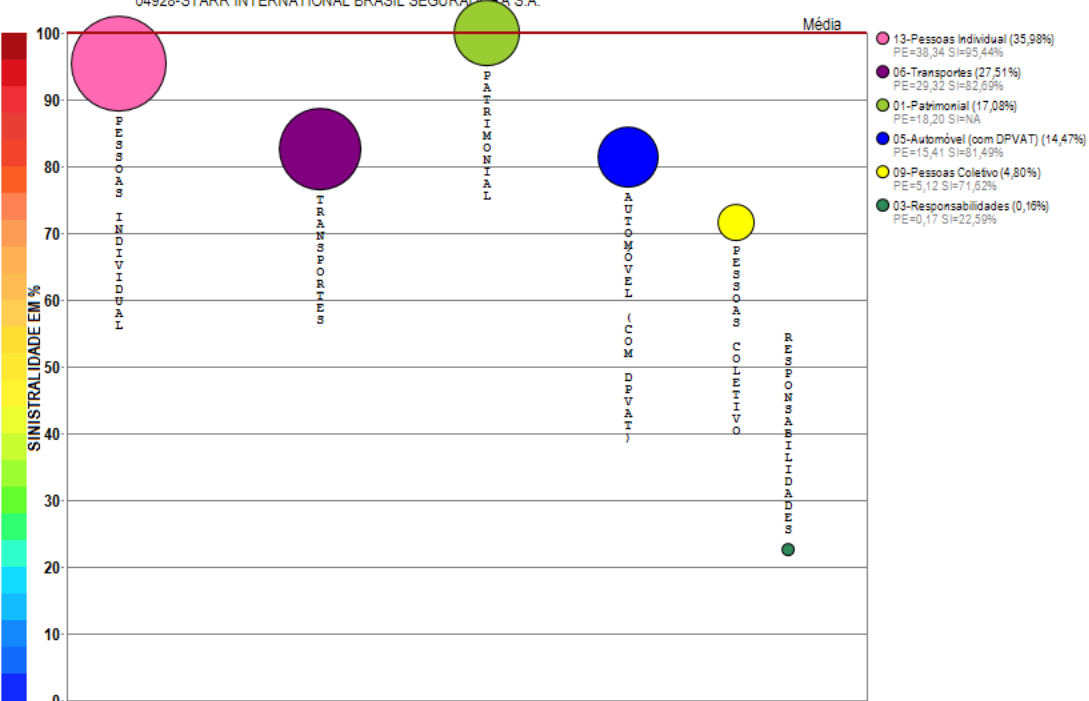
Compilação a partir de dados públicos do Sistema de Estatísticas da SUSEP - A I4PRO Informatica Ltda não se responsabiliza por incorreções da fonte.



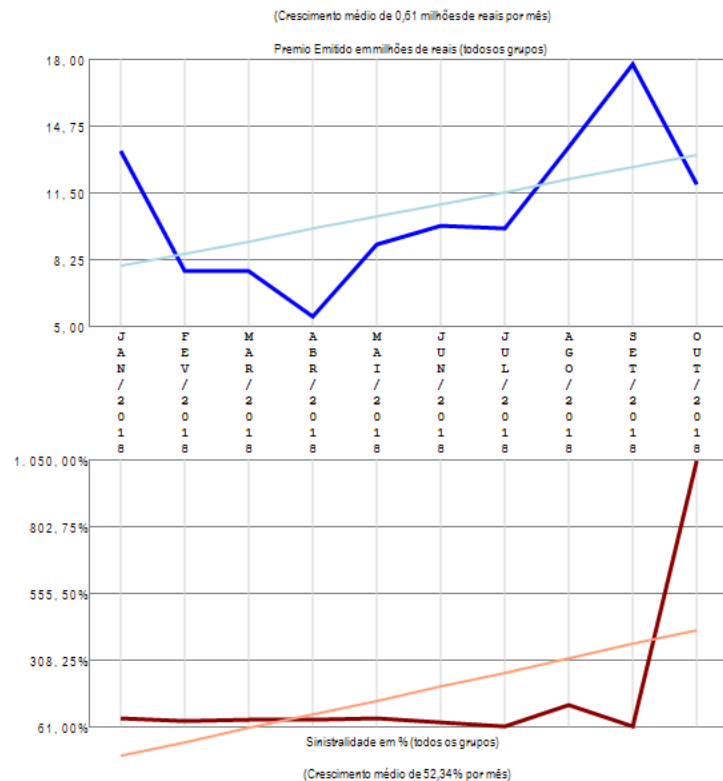
A empresa 05720-SOMPO SEGUROS S.A. (ATUAL DENOMINAÇÃO DE YASUDA MAR SEGUROS S.A.) apresenta vários grupos de ramos com emissão de prêmio (10) no período de JAN/2018 a OUT/2018, quando a sinistralidade média da empresa foi de 62,66%. Em relação ao Prêmio Emitido, observou-se crescimento médio de 6,89 milhões de reais por mês, com correspondente diminuição média de 1,66% por mês na Sinistralidade.

Empresa 04928-STARR INTERNATIONAL BRASIL SEGURADORA S.A.

Análise entre JAN/2018 e OUT/2018 da relevância de grupos de ramos e sinistralidades na empresa:
04928-STARR INTERNATIONAL BRASIL SEGURADORA S.A.



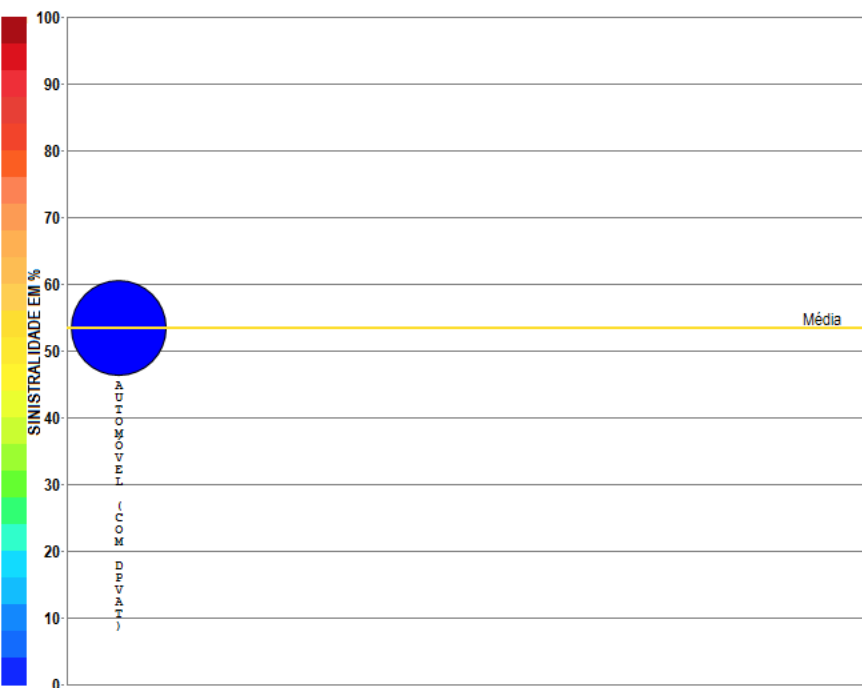
Compilação a partir de dados públicos do Sistema de Estatísticas da SUSEP - A I4PRO Informática Ltda não se responsabiliza por incorreções da fonte.



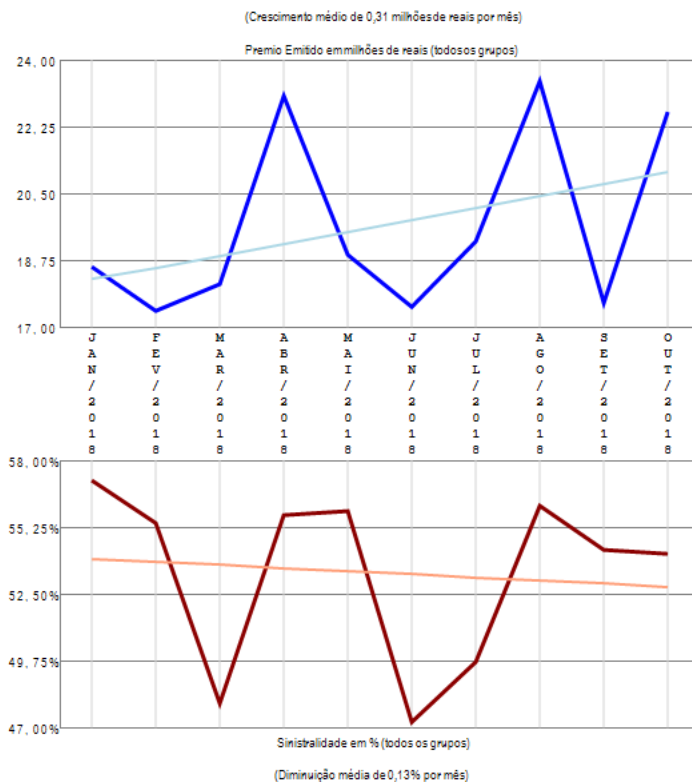
A empresa 04928-STARR INTERNATIONAL BRASIL SEGURADORA S.A. apresenta vários grupos de ramos com emissão de prêmio (6) no período de JAN/2018 a OUT/2018, quando a sinistralidade média da empresa foi superior a 100%. Em relação ao Prêmio Emitido, observou-se crescimento médio de 0,61 milhões de reais por mês, com correspondente crescimento médio de 52,34% por mês na Sinistralidade.

Empresa 04952-SUHAI SEGUROS S.A.

Análise entre JAN/2018 e OUT/2018 da relevância de grupos de ramos e sinistralidades na empresa:
04952-SUHAI SEGUROS S.A.



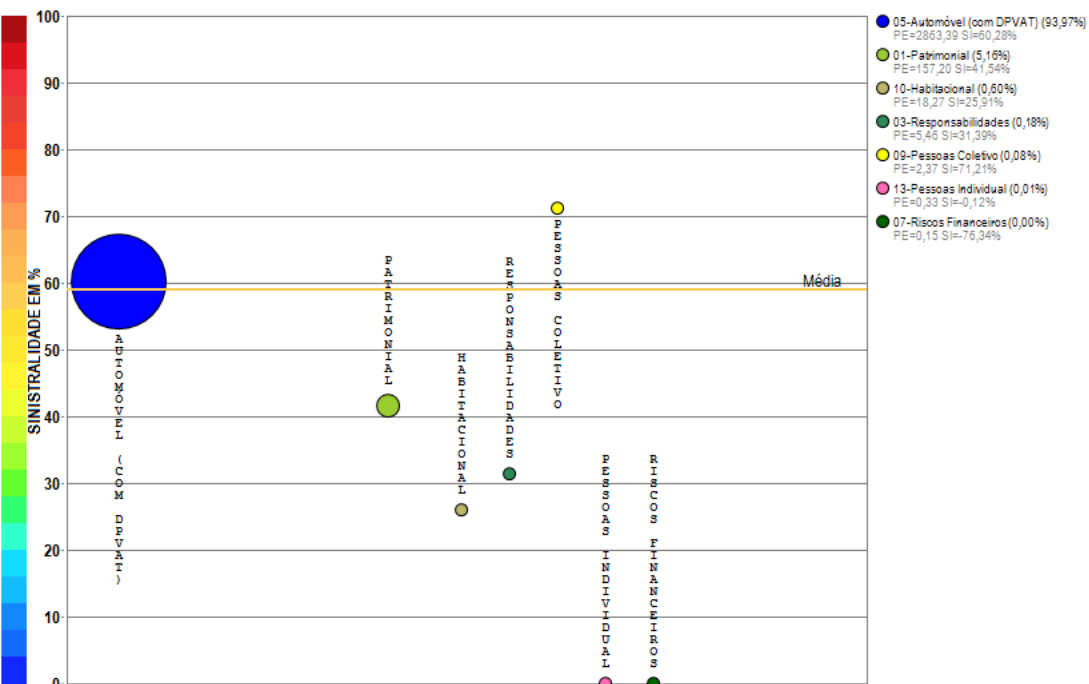
Compilação a partir de dados públicos do Sistema de Estatísticas da SUSEP - A I4PRO Informática Ltda não se responsabiliza por incorreções da fonte.



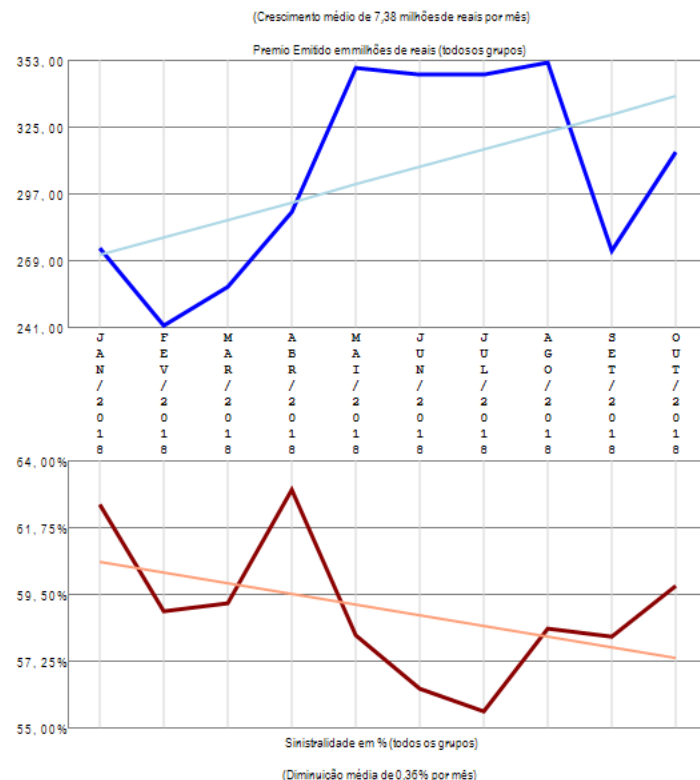
A empresa 04952-SUHAI SEGUROS S.A. apresenta apenas um grupo de ramos com emissão de prêmio no período de JAN/2018 a OUT/2018, quando a sinistralidade média da empresa foi de 53,42%. Em relação ao Prêmio Emitido, observou-se crescimento médio de 0,31 milhões de reais por mês, com correspondente diminuição média de 0,13% por mês na Sinistralidade.

Empresa 05118-SUL AMERICA COMPANHIA NACIONAL DE SEGUROS

Análise entre JAN/2018 e OUT/2018 da relevância de grupos de ramos e sinistralidades na empresa:
05118-SUL AMERICA COMPANHIA NACIONAL DE SEGUROS



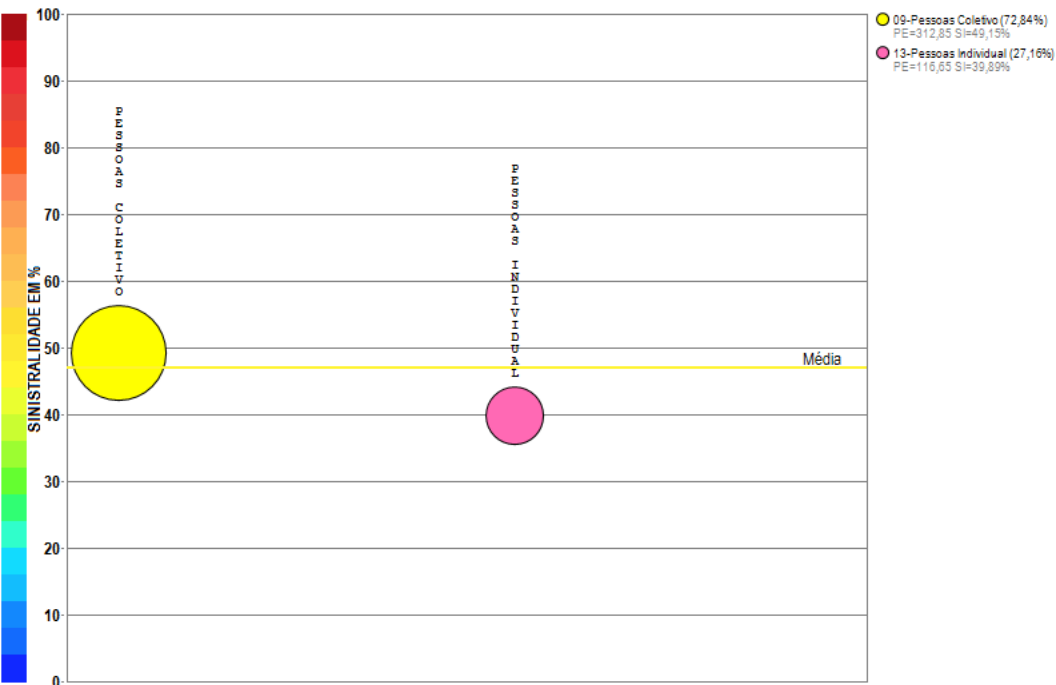
Compilação a partir de dados públicos do Sistema de Estatísticas da SUSEP - A I4PRO Informática Ltda não se responsabiliza por incorreções da fonte.



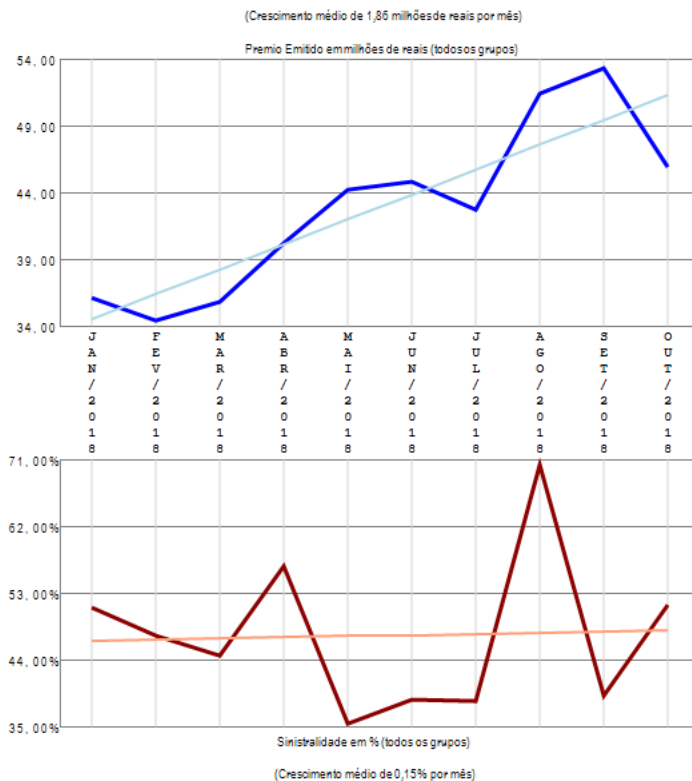
A empresa 05118-SUL AMERICA COMPANHIA NACIONAL DE SEGUROS apresenta vários grupos de ramos com emissão de prêmio (7) no período de JAN/2018 a OUT/2018, quando a sinistralidade média da empresa foi de 58,97%. Em relação ao Prêmio Emitido, observou-se crescimento médio de 7,38 milhões de reais por mês, com correspondente diminuição média de 0,36% por mês na Sinistralidade.

Empresa 06220-SUL AMERICA SEGUROS DE PESSOAS E PREVIDENCIA S.A.

Análise entre JAN/2018 e OUT/2018 da relevância de grupos de ramos e sinistralidades na empresa:
06220-SUL AMERICA SEGUROS DE PESSOAS E PREVIDENCIA S.A.



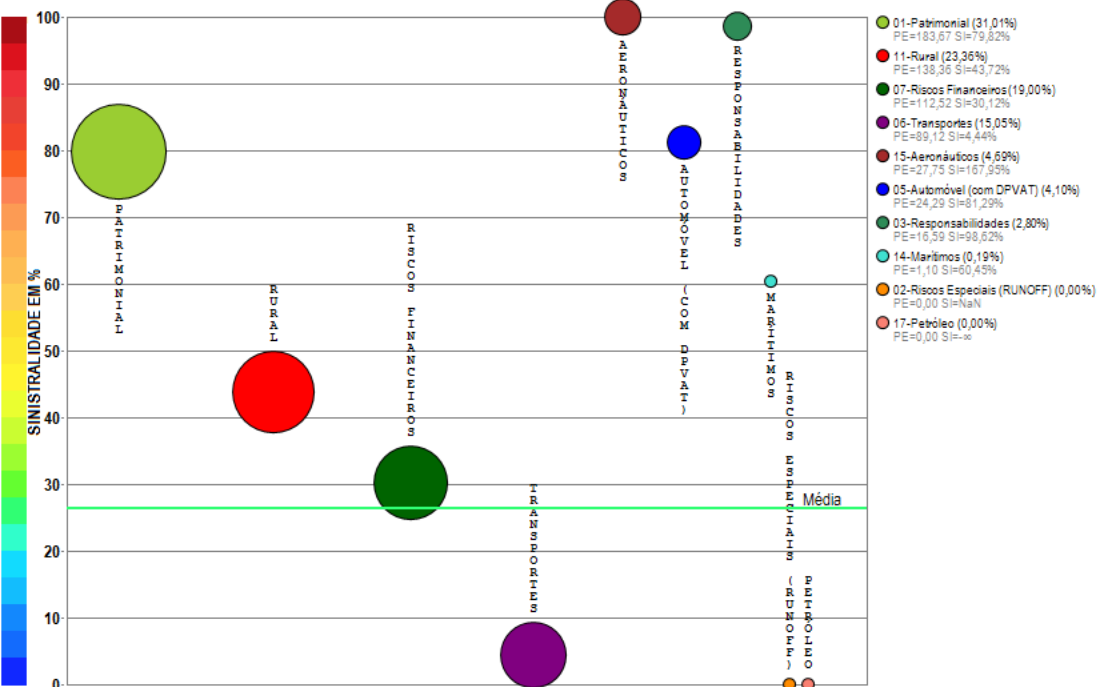
Compilação a partir de dados públicos do Sistema de Estatísticas da SUSEP - A I4PRO Informática Ltda não se responsabiliza por incorreções da fonte.



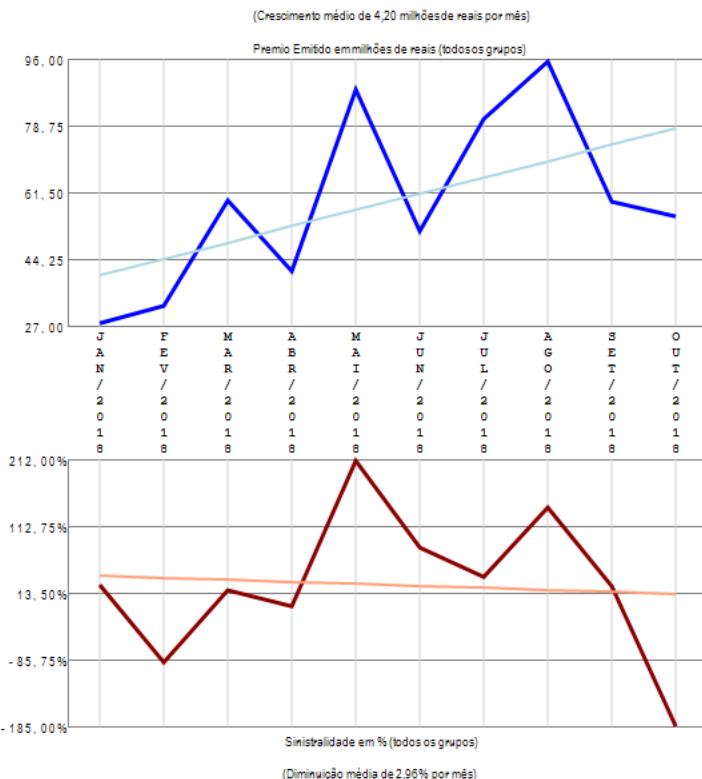
A empresa 06220-SUL AMERICA SEGUROS DE PESSOAS E PREVIDENCIA S.A. apresenta poucos grupos de ramos com emissão de prêmio (2) no período de JAN/2018 a OUT/2018, quando a sinistralidade média da empresa foi de 46,93%. Em relação ao Prêmio Emitido, observou-se crescimento médio de 1,86 milhões de reais por mês, com correspondente crescimento médio de 0,15% por mês na Sinistralidade.

Empresa 05991-SWISS RE CORPORATE SOLUTIONS BRASIL SEGUROS S.A.

Análise entre JAN/2018 e OUT/2018 da relevância de grupos de ramos e sinistralidades na empresa:
05991-SWISS RE CORPORATE SOLUTIONS BRASIL SEGUROS S.A.



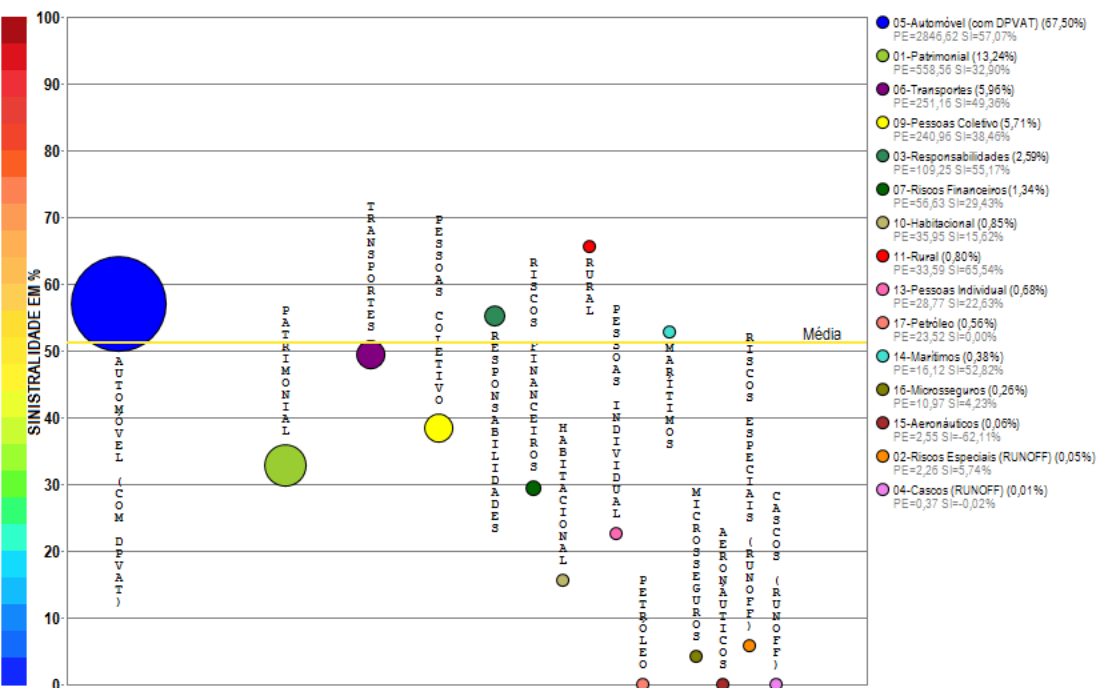
Compilação a partir de dados públicos do Sistema de Estatísticas da SUSEP - A I4PRO Informática Ltda não se responsabiliza por incorreções da fonte.



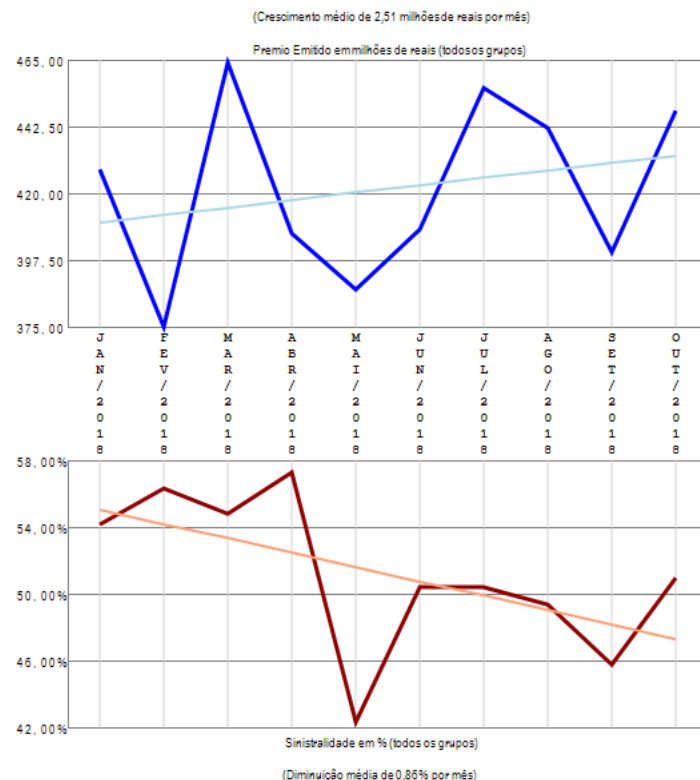
A empresa 05991-SWISS RE CORPORATE SOLUTIONS BRASIL SEGUROS S.A. apresenta vários grupos de ramos com emissão de prêmio (10) no período de JAN/2018 a OUT/2018, quando a sinistralidade média da empresa foi de 26,38%. Em relação ao Prêmio Emitido, observou-se crescimento médio de 4,20 milhões de reais por mês, com correspondente diminuição média de 2,96% por mês na Sinistralidade.

Empresa 06190-TOKIO MARINE SEGURADORA S.A.

Análise entre JAN/2018 e OUT/2018 da relevância de grupos de ramos e sinistralidades na empresa:
06190-TOKIO MARINE SEGURADORA S.A.



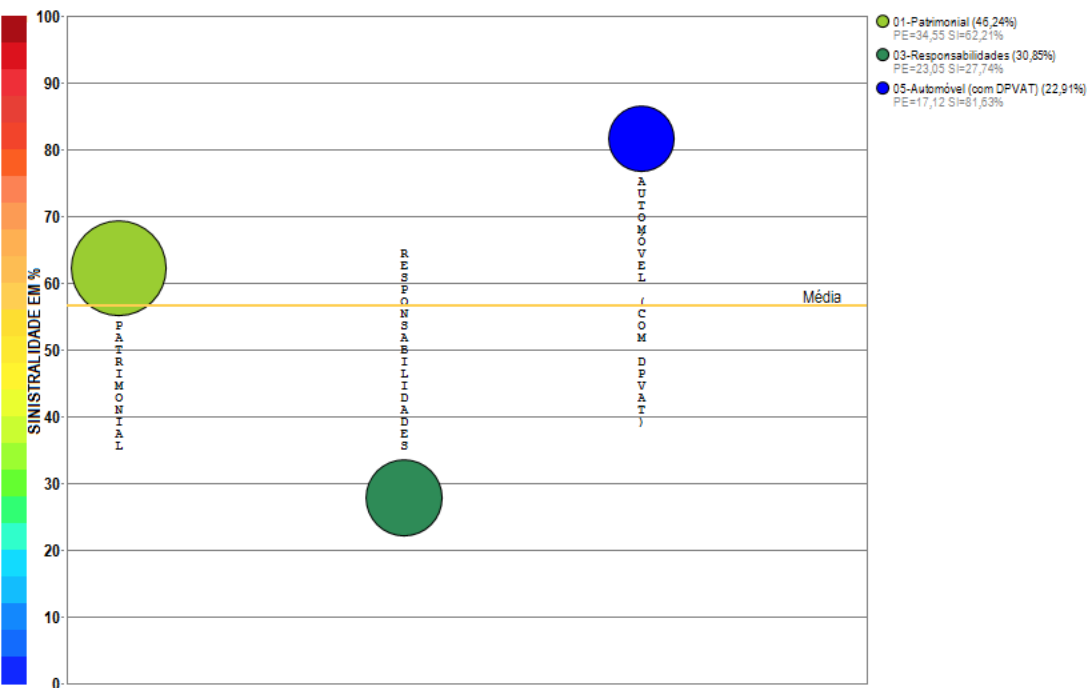
Compilação a partir de dados públicos do Sistema de Estatísticas da SUSEP - A I4PRO Informática Ltda não se responsabiliza por incorreções da fonte.



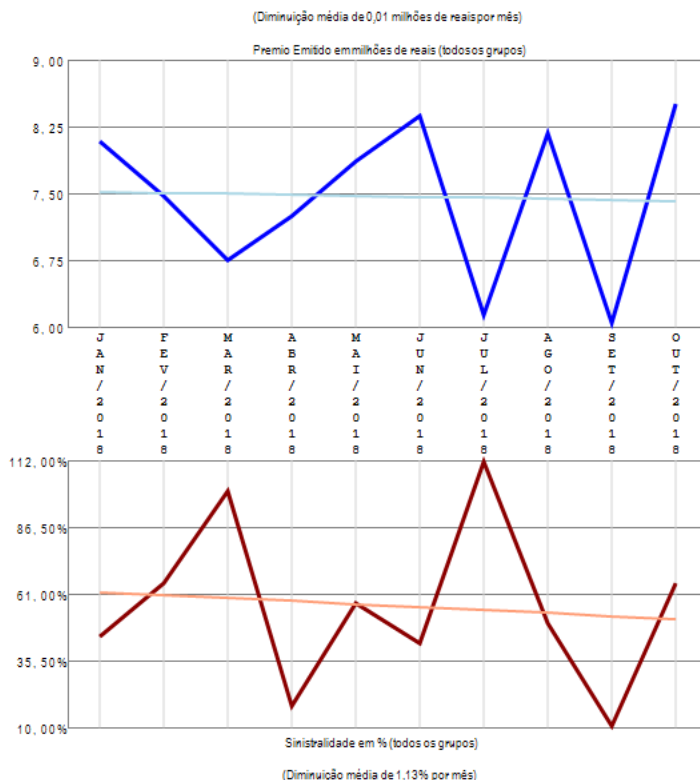
A empresa 06190-TOKIO MARINE SEGURADORA S.A. apresenta vários grupos de ramos com emissão de prêmio (15) no período de JAN/2018 a OUT/2018, quando a sinistralidade média da empresa foi de 51,12%. Em relação ao Prêmio Emitido, observou-se crescimento médio de 2,51 milhões de reais por mês, com correspondente diminuição média de 0,86% por mês na Sinistralidade.

Empresa 03727-TRAVELERS SEGUROS BRASIL S.A. (ATUAL DENOMINAÇÃO DA JM SEGUROS S.A.)

Análise entre JAN/2018 e OUT/2018 da relevância de grupos de ramos e sinistralidades na empresa:
03727-TRAVELERS SEGUROS BRASIL S.A. (ATUAL DENOMINAÇÃO DA JM SEGUROS S.A.)



Compilação a partir de dados públicos do Sistema de Estatísticas da SUSEP - A I4PRO Informática Ltda não se responsabiliza por incorreções da fonte.



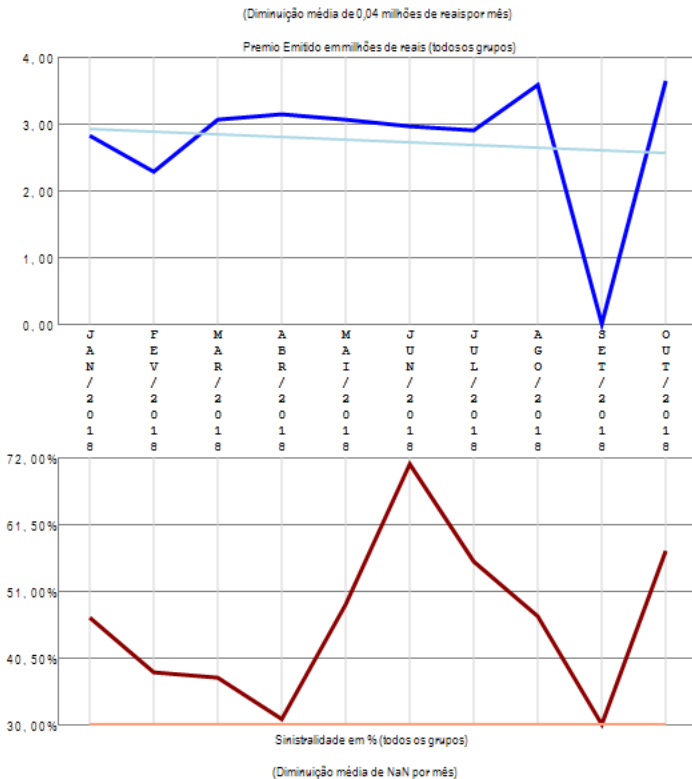
A empresa 03727-TRAVELERS SEGUROS BRASIL S.A. (ATUAL DENOMINAÇÃO DA JM SEGUROS S.A.) apresenta poucos grupos de ramos com emissão de prêmio (3) no período de JAN/2018 a OUT/2018, quando a sinistralidade média da empresa foi de 56,50%. Em relação ao Prêmio Emitido, observou-se diminuição média de 0,01 milhões de reais por mês, com correspondente diminuição média de 1,13% por mês na Sinistralidade.

Empresa 02801-UNIÃO SEGURADORA S.A. - VIDA E PREVIDENCIA

Análise entre JAN/2018 e OUT/2018 da relevância de grupos de ramos e sinistralidades na empresa:
02801-UNIÃO SEGURADORA S.A. - VIDA E PREVIDENCIA




Compilação a partir de dados públicos do Sistema de Estatísticas da SUSEP - A I4PRO Informática Ltda não se responsabiliza por incorreções da fonte.



A empresa 02801-UNIÃO SEGURADORA S.A. - VIDA E PREVIDENCIA apresenta poucos grupos de ramos com emissão de prêmio (2) no período de JAN/2018 a OUT/2018, quando a sinistralidade média da empresa foi de 48,57%. Em relação ao Prêmio Emitido, observou-se diminuição média de 0,04 milhões de reais por mês, com correspondente diminuição média de nan por mês na Sinistralidade.

Empresa 06947-UNIMED SEGURADORA S.A.

Análise entre JAN/2018 e OUT/2018 da relevância de grupos de ramos e sinistralidades na empresa:
06947-UNIMED SEGURADORA S.A.

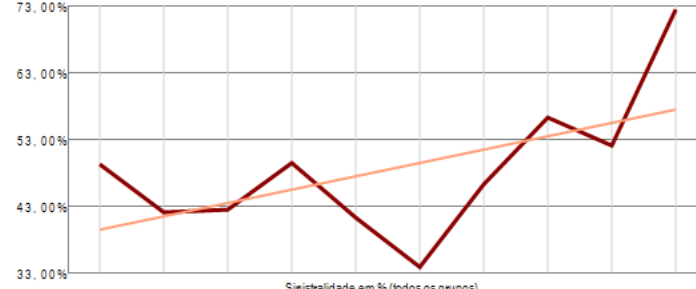
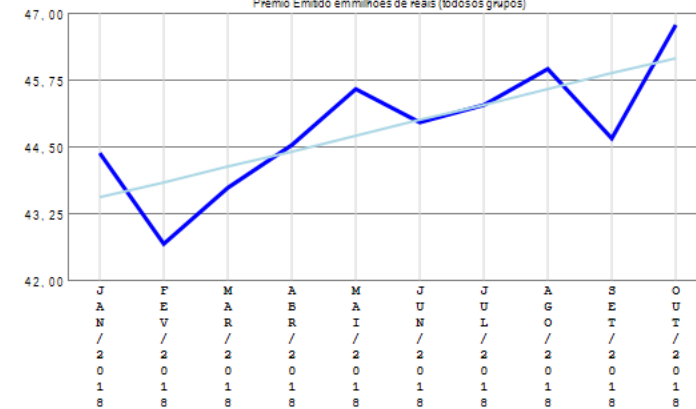


Compilação a partir de dados públicos do Sistema de Estatísticas da SUSEP - A I4PRO Informática Ltda não se responsabiliza por incorreções da fonte.



(Crescimento médio de 0,29 milhões de reais por mês)

Premio Emitido em milhões de reais (todos os grupos)

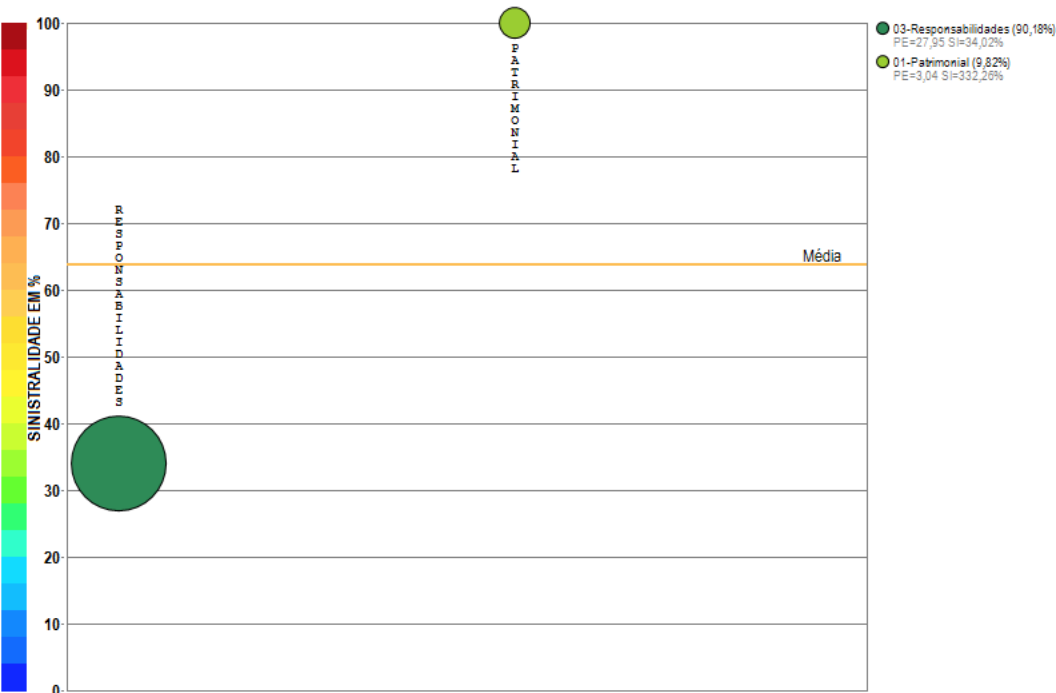


(Crescimento médio de 2,00% por mês)

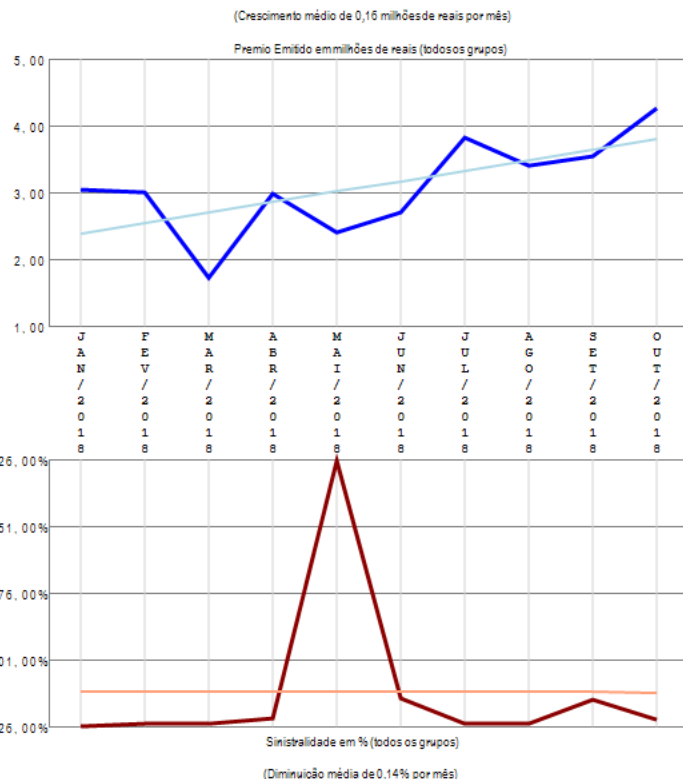
A empresa 06947-UNIMED SEGURADORA S.A. apresenta poucos grupos de ramos com emissão de prêmio (2) no período de JAN/2018 a OUT/2018, quando a sinistralidade média da empresa foi de 48,70%. Em relação ao Prêmio Emitido, observou-se crescimento médio de 0,29 milhões de reais por mês, com correspondente crescimento médio de 2,00% por mês na Sinistralidade.

Empresa 01970-UNIMED SEGUROS PATRIMONIAIS S.A.

Análise entre JAN/2018 e OUT/2018 da relevância de grupos de ramos e sinistralidades na empresa:
01970-UNIMED SEGUROS PATRIMONIAIS S.A.



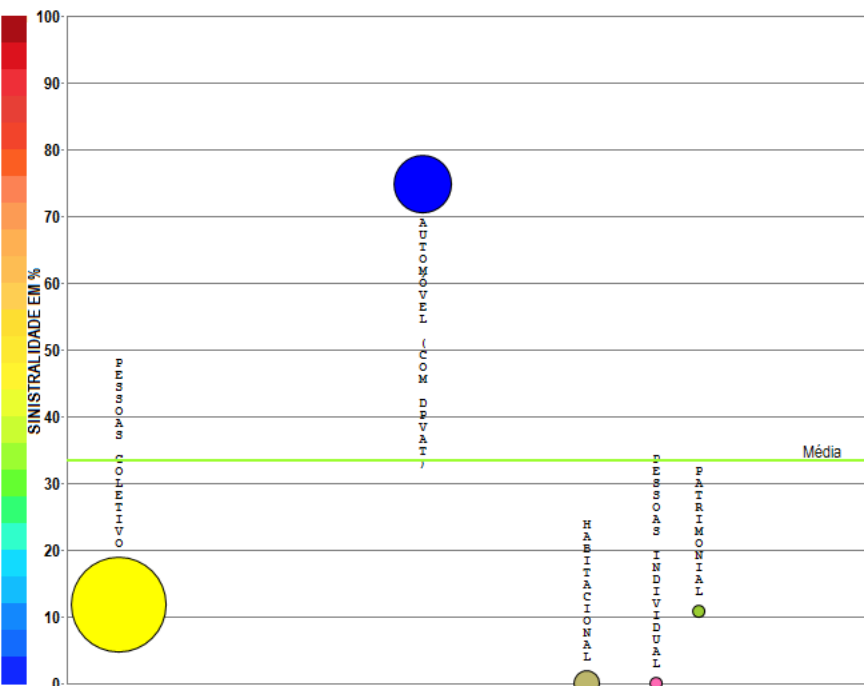
Compilação a partir de dados públicos do Sistema de Estatísticas da SUSEP - A I4PRO Informática Ltda não se responsabiliza por incorreções da fonte.



A empresa 01970-UNIMED SEGUROS PATRIMONIAIS S.A. apresenta poucos grupos de ramos com emissão de prêmio (2) no período de JAN/2018 a OUT/2018, quando a sinistralidade média da empresa foi de 63,73%. Em relação ao Prêmio Emitido, observou-se crescimento médio de 0,16 milhões de reais por mês, com correspondente diminuição média de 0,14% por mês na Sinistralidade.

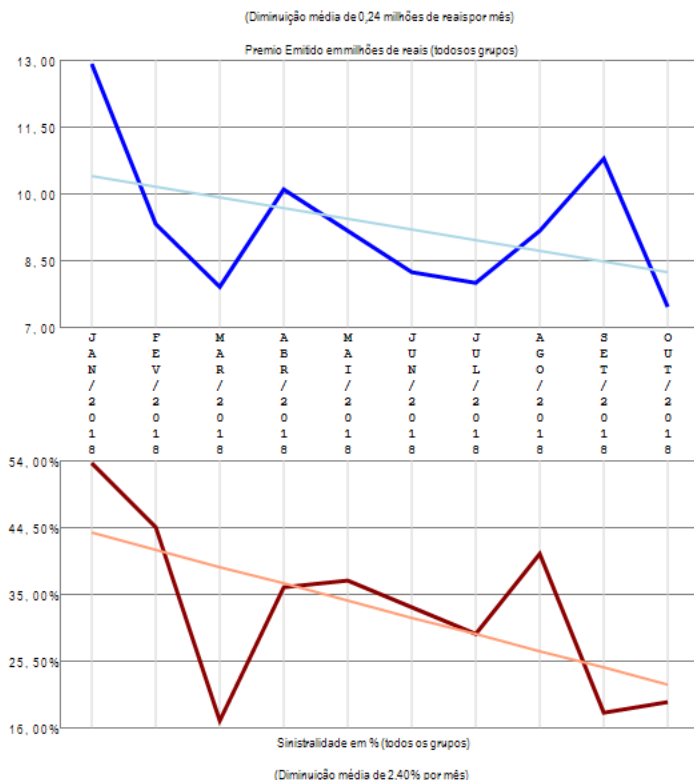
Empresa 03671-USEBENS SEGUROS S.A.

Análise entre JAN/2018 e OUT/2018 da relevância de grupos de ramos e sinistralidades na empresa:
03671-USEBENS SEGUROS S.A.



- 09-Pessoas Coletivo (68,69%)
PE=64,00 SI=11,77%
- 05-Automóvel (com DPVAT) (26,09%)
PE=24,31 SI=74,85%
- 10-Habitacional (4,70%)
PE=4,38 SI=4,54%
- 13-Pessoas Individual (0,34%)
PE=0,32 SI=0,47%
- 01-Patrimonial (0,18%)
PE=0,16 SI=10,79%

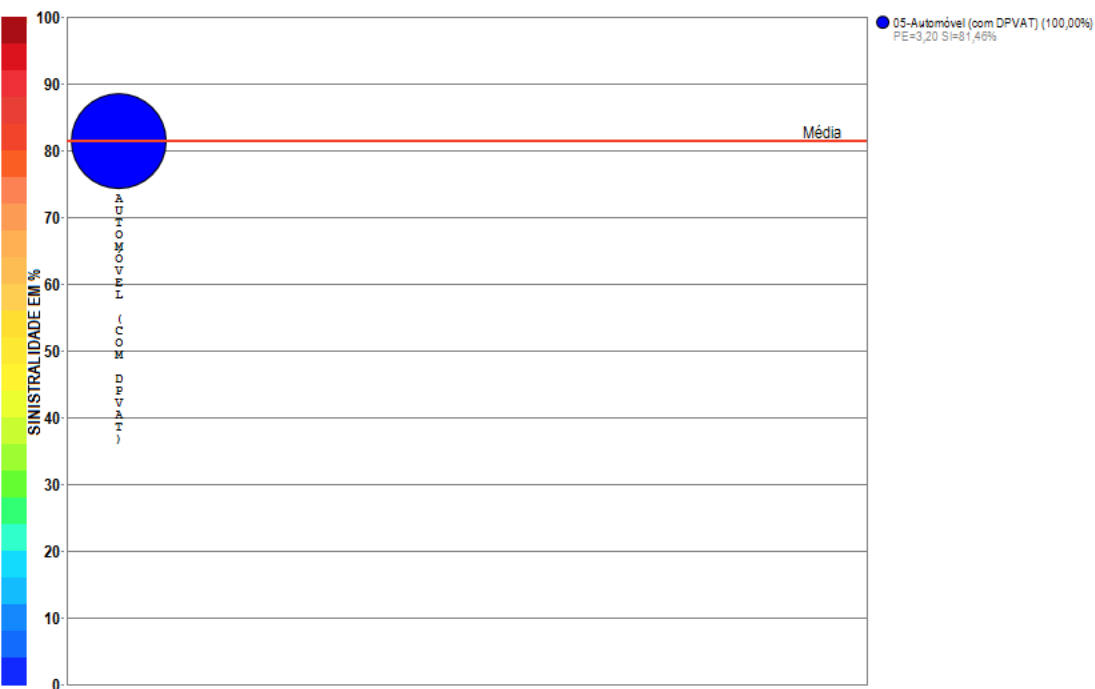
Compilação a partir de dados públicos do Sistema de Estatísticas da SUSEP - A I4PRO Informática Ltda não se responsabiliza por incorreções da fonte.



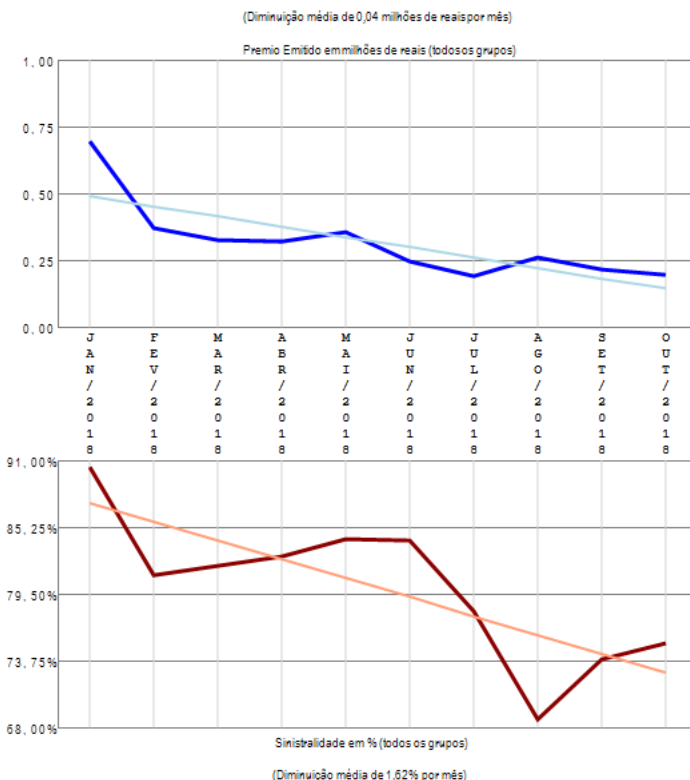
A empresa 03671-USEBENS SEGUROS S.A. apresenta poucos grupos de ramos com emissão de prêmio (5) no período de JAN/2018 a OUT/2018, quando a sinistralidade média da empresa foi de 33,37%. Em relação ao Prêmio Emitido, observou-se diminuição média de 0,24 milhões de reais por mês, com correspondente diminuição média de 2,40% por mês na Sinistralidade.

Empresa 05657-VANGUARDA COMPANHIA DE SEGUROS GERAIS

Análise entre JAN/2018 e OUT/2018 da relevância de grupos de ramos e sinistralidades na empresa:
05657-VANGUARDA COMPANHIA DE SEGUROS GERAIS



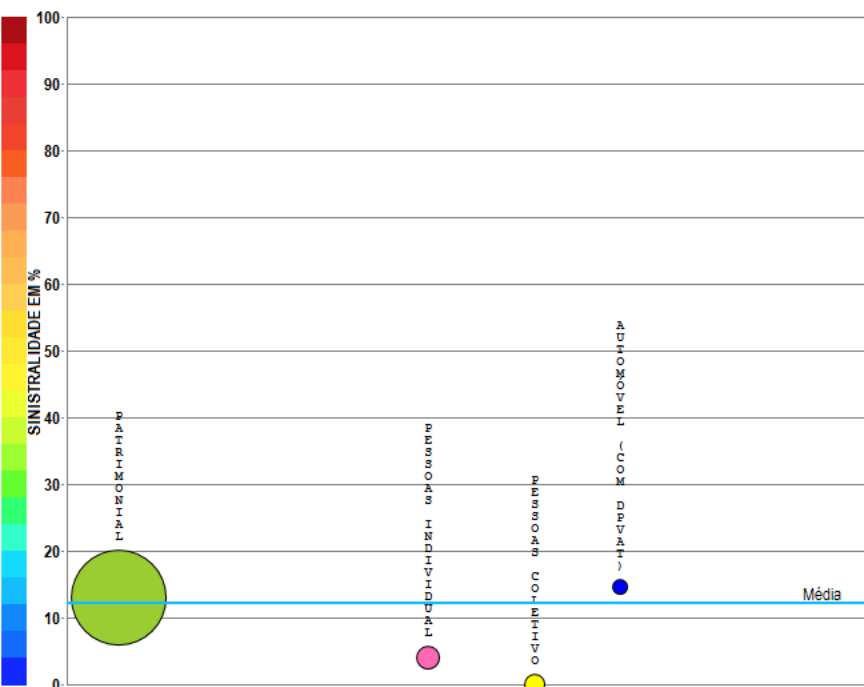
Compilação a partir de dados públicos do Sistema de Estatísticas da SUSEP - A I4PRO Informática Ltda não se responsabiliza por incorreções da fonte.



A empresa 05657-VANGUARDA COMPANHIA DE SEGUROS GERAIS apresenta apenas um grupo de ramos com emissão de prêmio no período de JAN/2018 a OUT/2018, quando a sinistralidade média da empresa foi de 81,46%. Em relação ao Prêmio Emitido, observou-se diminuição média de 0,04 milhões de reais por mês, com correspondente diminuição média de 1,62% por mês na Sinistralidade.

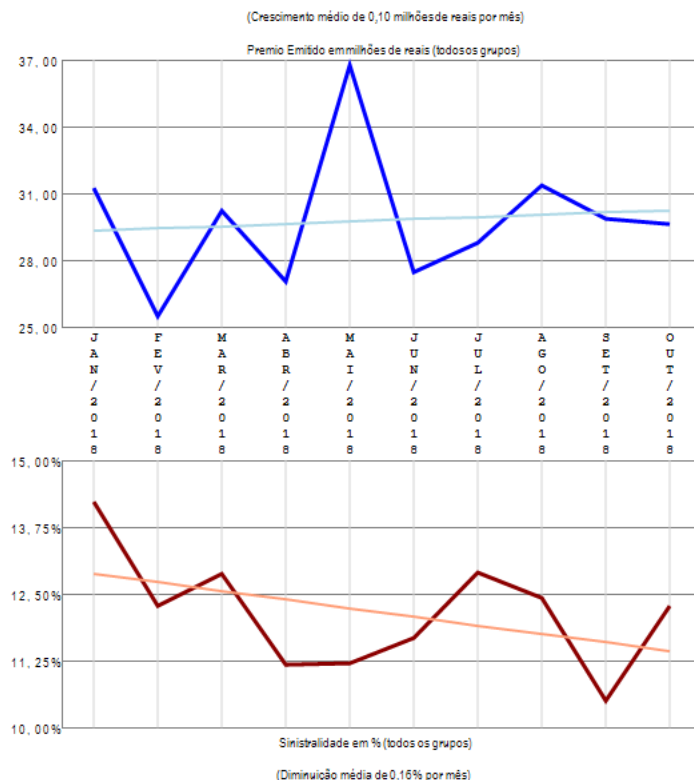
Empresa 06530-VIRGINIA SURETY COMPANHIA DE SEGUROS DO BRASIL

Análise entre JAN/2018 e OUT/2018 da relevância de grupos de ramos e sinistralidades na empresa:
06530-VIRGINIA SURETY COMPANHIA DE SEGUROS DO BRASIL



- 01-Patrimonial (89,98%)
PE=268,21 SI=13,01%
- 13-Pessoas Individual (4,67%)
PE=13,92 SI=4,03%
- 09-Pessoas Coletivo (3,64%)
PE=10,89 SI=0,58%
- 05-Automóvel (com DPVAT) (1,71%)
PE=5,10 SI=14,62%

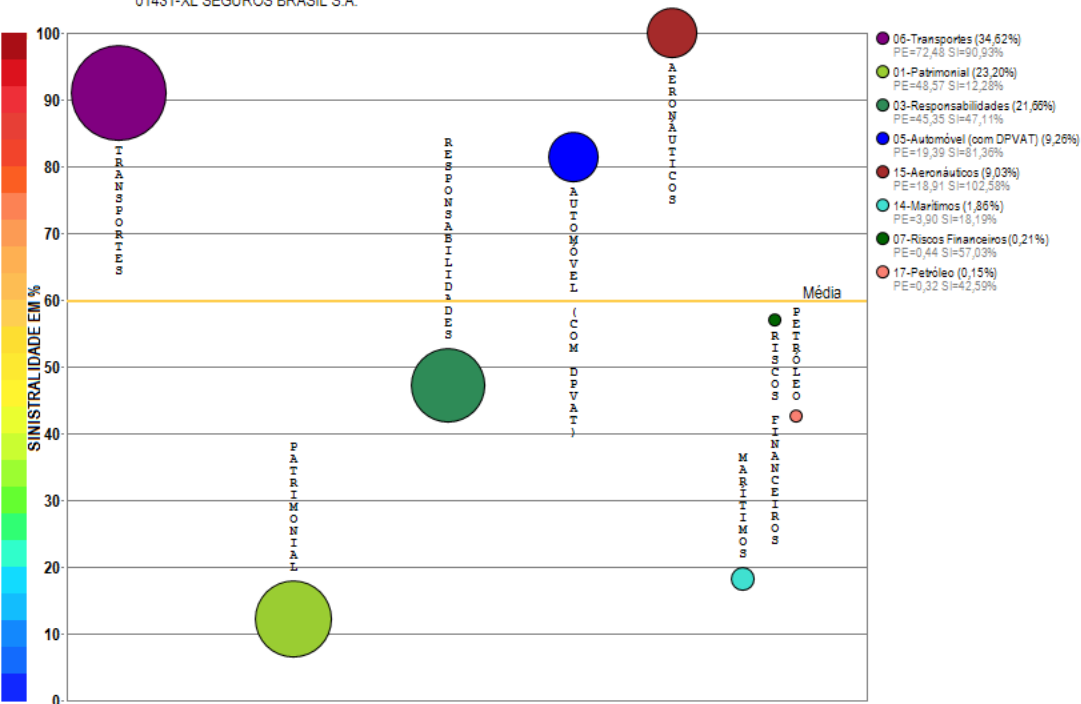
Compilação a partir de dados públicos do Sistema de Estatísticas da SUSEP - A I4PRO Informática Ltda não se responsabiliza por incorreções da fonte.



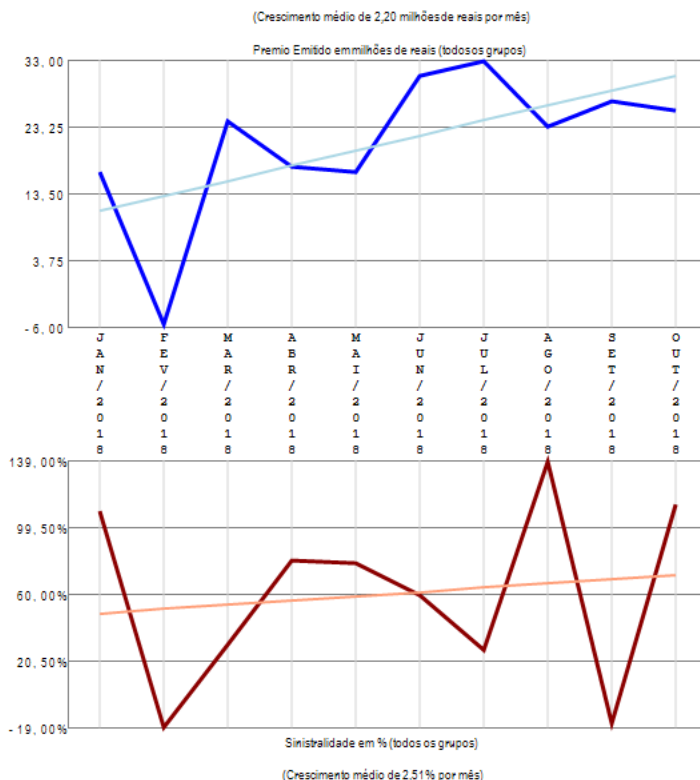
A empresa 06530-VIRGINIA SURETY COMPANHIA DE SEGUROS DO BRASIL apresenta poucos grupos de ramos com emissão de prêmio (4) no período de JAN/2018 a OUT/2018, quando a sinistralidade média da empresa foi de 12,14%. Em relação ao Prêmio Emitido, observou-se crescimento médio de 0,10 milhões de reais por mês, com correspondente diminuição média de 0,16% por mês na Sinistralidade.

Empresa 01431-XL SEGUROS BRASIL S.A.

Análise entre JAN/2018 e OUT/2018 da relevância de grupos de ramos e sinistralidades na empresa:
01431-XL SEGUROS BRASIL S.A.



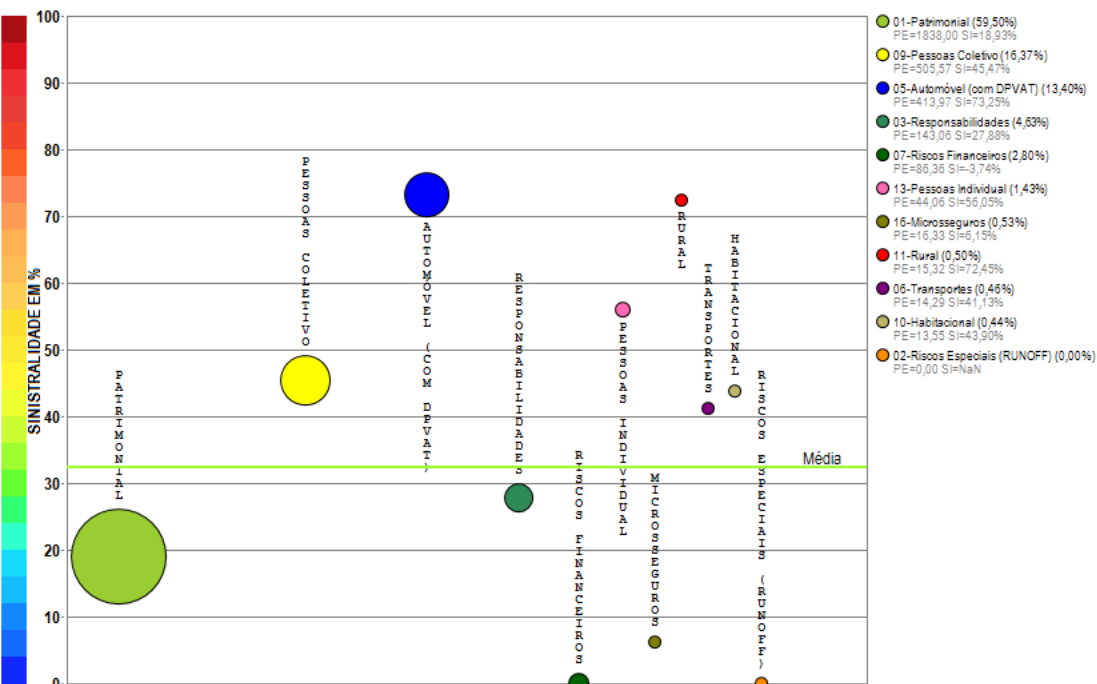
Compilação a partir de dados públicos do Sistema de Estatísticas da SUSEP - A I4PRO Informática Ltda não se responsabiliza por incorreções da fonte.



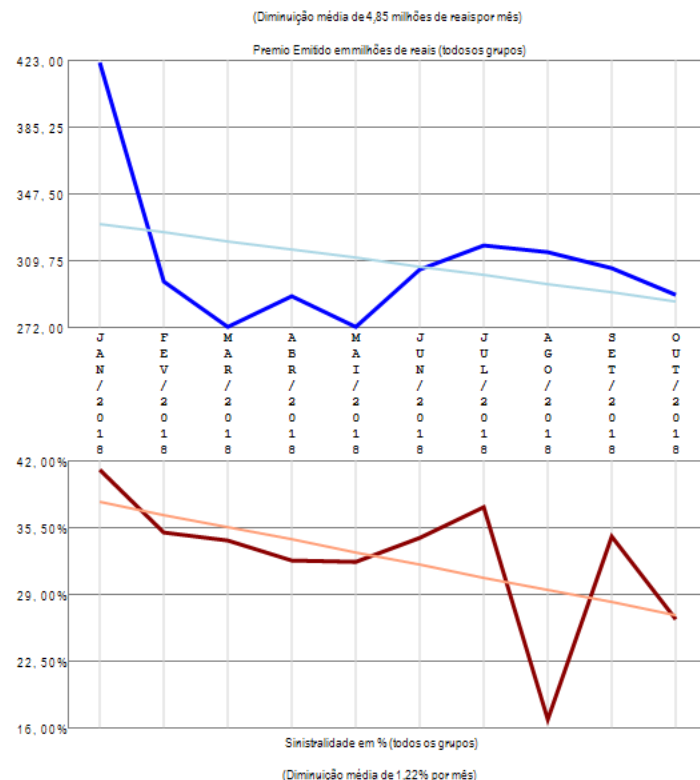
A empresa 01431-XL SEGUROS BRASIL S.A. apresenta vários grupos de ramos com emissão de prêmio (8) no período de JAN/2018 a OUT/2018, quando a sinistralidade média da empresa foi de 59,73%. Em relação ao Prêmio Emitido, observou-se crescimento médio de 2,20 milhões de reais por mês, com correspondente crescimento médio de 2,51% por mês na Sinistralidade.

Empresa 05495-ZURICH MINAS BRASIL SEGUROS S.A.

Análise entre JAN/2018 e OUT/2018 da relevância de grupos de ramos e sinistralidades na empresa:
05495-ZURICH MINAS BRASIL SEGUROS S.A.



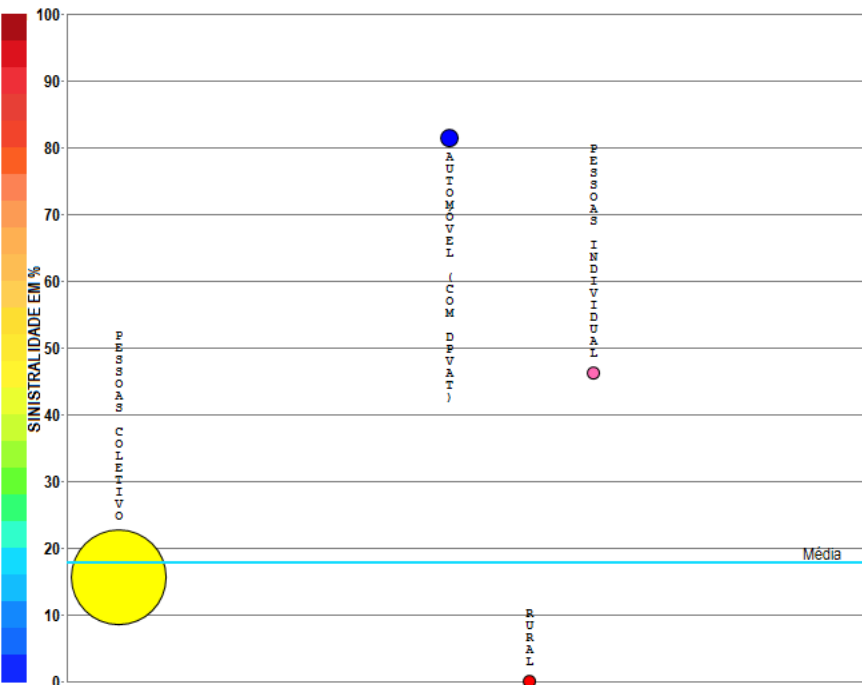
Compilação a partir de dados públicos do Sistema de Estatísticas da SUSEP - A I4PRO Informática Ltda não se responsabiliza por incorreções da fonte.



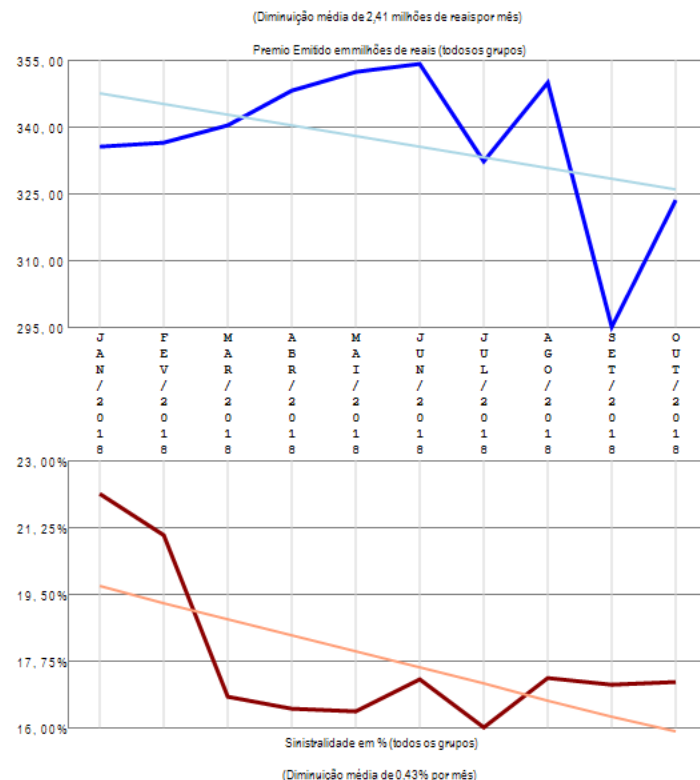
A empresa 05495-ZURICH MINAS BRASIL SEGUROS S.A. apresenta vários grupos de ramos com emissão de prêmio (11) no período de JAN/2018 a OUT/2018, quando a sinistralidade média da empresa foi de 32,46%. Em relação ao Prêmio Emitido, observou-se diminuição média de 4,85 milhões de reais por mês, com correspondente diminuição média de 1,22% por mês na Sinistralidade.

Empresa 05070-ZURICH SANTANDER BRASIL SEGUROS E PREVIDENCIA S.A

Análise entre JAN/2018 e OUT/2018 da relevância de grupos de ramos e sinistralidades na empresa:
05070-ZURICH SANTANDER BRASIL SEGUROS E PREVIDENCIA S.A



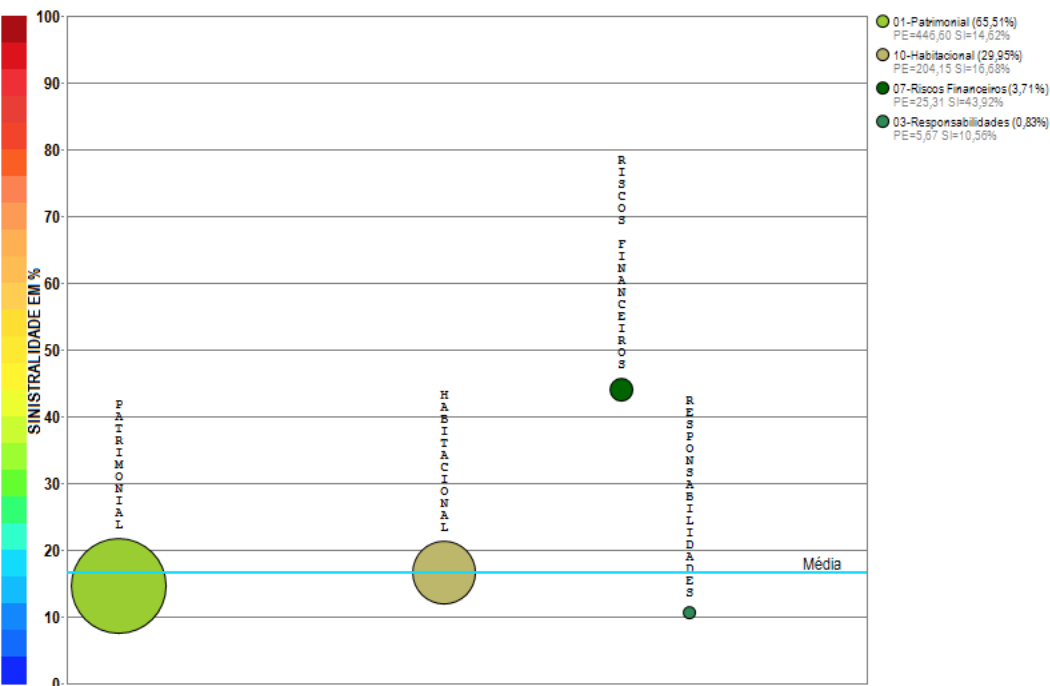
Compilação a partir de dados públicos do Sistema de Estatísticas da SUSEP - A I4PRO Informática Ltda não se responsabiliza por incorreções da fonte.



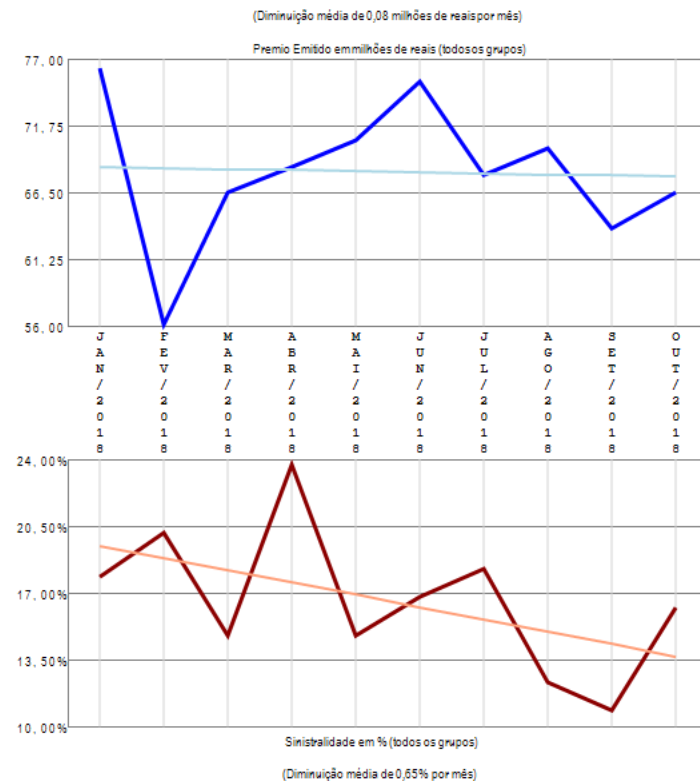
A empresa 05070-ZURICH SANTANDER BRASIL SEGUROS E PREVIDENCIA S.A apresenta poucos grupos de ramos com emissão de prêmio (4) no período de JAN/2018 a OUT/2018, quando a sinistralidade média da empresa foi de 17,73%. Em relação ao Prêmio Emitido, observou-se diminuição média de 2,41 milhões de reais por mês, com correspondente diminuição média de 0,43% por mês na Sinistralidade.

Empresa 06564-ZURICH SANTANDER BRASIL SEGUROS S.A.

Análise entre JAN/2018 e OUT/2018 da relevância de grupos de ramos e sinistralidades na empresa:
06564-ZURICH SANTANDER BRASIL SEGUROS S.A.



Compilação a partir de dados públicos do Sistema de Estatísticas da SUSEP - A I4PRO Informática Ltda não se responsabiliza por incorreções da fonte.



A empresa 06564-ZURICH SANTANDER BRASIL SEGUROS S.A. apresenta poucos grupos de ramos com emissão de prêmio (4) no período de JAN/2018 a OUT/2018, quando a sinistralidade média da empresa foi de 16,54%. Em relação ao Prêmio Emitido, observou-se diminuição média de 0,08 milhões de reais por mês, com correspondente diminuição média de 0,65% por mês na Sinistralidade.