

# **Análise I4PRO do Mercado Segurador Brasileiro**

Emissão entre JAN/2018 a MAR/2019

[Arquivo Resumo\_SUSEP\_de\_201801\_a\_201903\_BRL-DPVAT.pdf]

# Sobre este documento:

1 - Este documento destina-se aos clientes da I4PRO Informática Ltda e tem o propósito de resumir dados públicos do Sistema de Estatísticas da SUSEP (Superintendência de Seguros Privados), permitindo aos leitores uma visão clara e simples de como o mercado segurador se comportou dentro de um determinado período de tempo.

2 - O documento é dividido em 3 partes: Análise por Grupos de Ramos SUSEP, Análise por Ramos SUSEP e Análise por Empresas. As análises apresentam quatro gráficos por item analisado: o primeiro demonstra relevâncias + sinistralidades, o segundo demonstra a evolução de prêmio emitido no período, o terceiro demonstra a evolução de sinistralidade no período e o quarto demonstra tendências de cada item em termos de prêmio e sinistralidade. Ao final, emitimos um comentário resumo do item analisado.

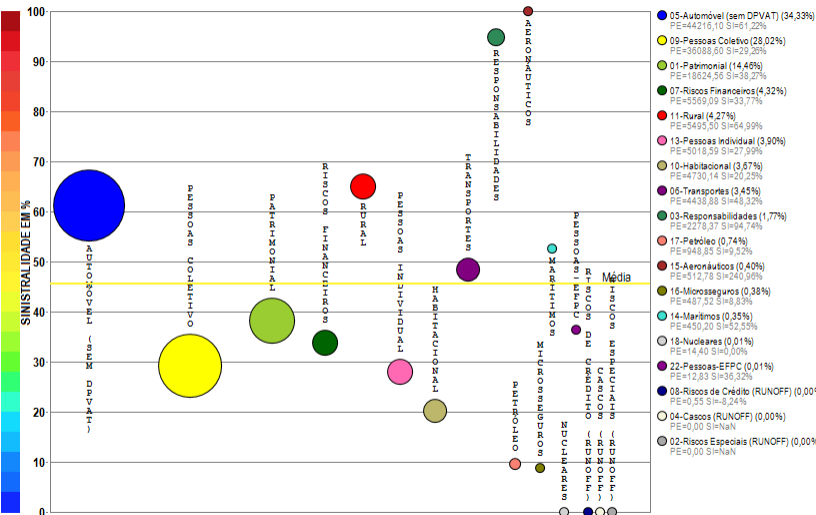
3 - A I4PRO não garante a precisão dos dados da fonte(SUSEP) e não sugere estratégias baseadas em tendências atuais do mercado segurador, visto que, estas tendências podem não se verificar no futuro.Os critérios de consolidação de dados e de apresentação de gráficos são uma decisão da I4PRO Informática Ltda.

4 - Dúvidas, sugestões ou solicitações de correção em critérios de consolidação ou de apresentação de gráficos devem ser encaminhadas para mauricio@i4pro.com.br. **IMPORTANTE:** Este documento não considera o ramo 0588-DPVAT.

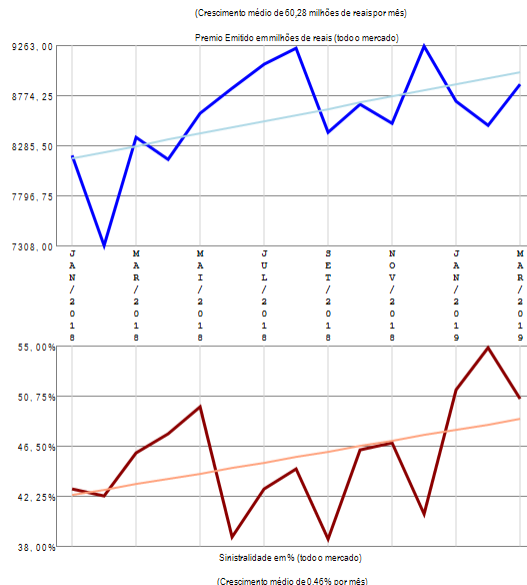
# **Análise por Grupos de Ramos SUSEP**

# Resumo dos Grupos de Ramos SUSEP

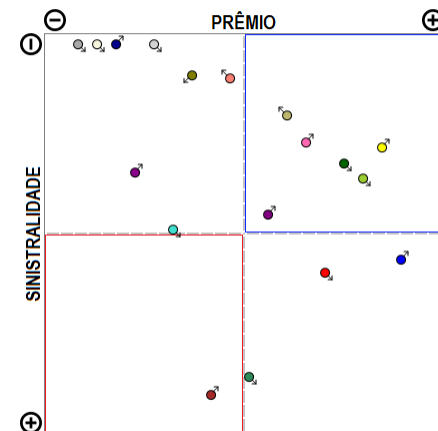
Análise entre JAN/2018 e MAR/2019 da relevância de todos os grupos de ramos SUSEP e suas sinistralidades.



Compilação a partir de dados públicos do Sistema de Estatísticas da SUSEP - A I4PRO Informática Ltda não se responsabiliza por incorreções da fonte.



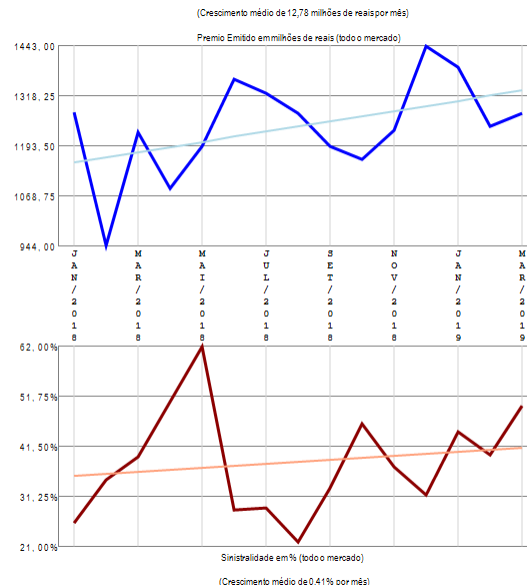
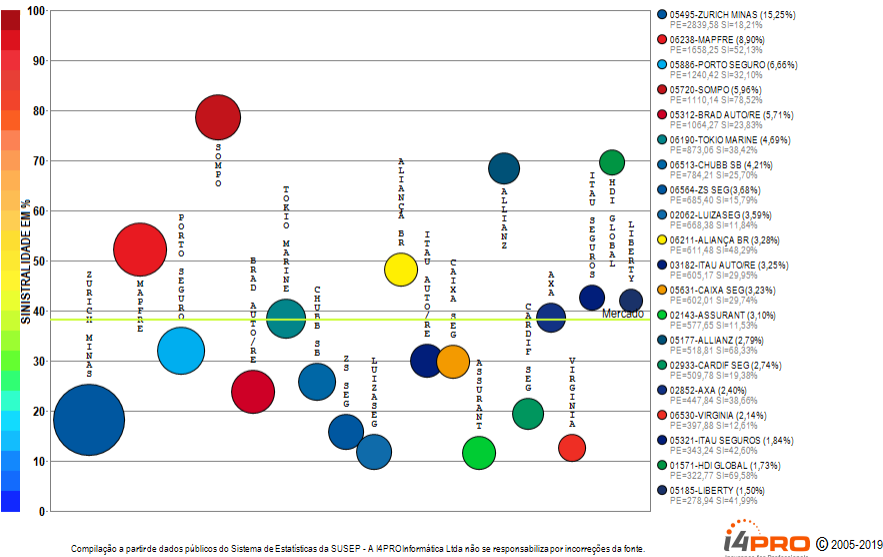
## RESUMO DE TENDÊNCIAS



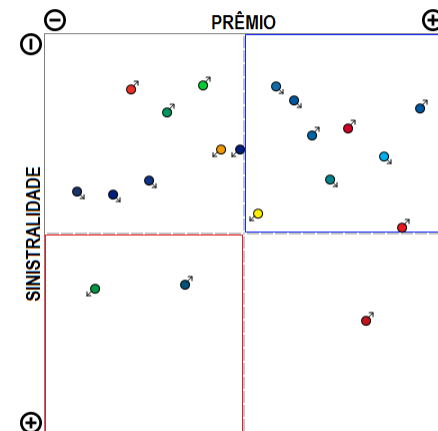
O mercado apresenta vários grupos de ramos com emissão de prêmio (18) no período de JAN/2018 a MAR/2019, quando a sinistralidade média de mercado foi de 45,54%. Em relação ao Prêmio Emitido, observou-se crescimento médio de 60,28 milhões de reais por mês, com correspondente crescimento médio de 0,46% por mês na Sinistralidade.

# Grupo de Ramos 01-Patrimonial

Análise entre JAN/2018 e MAR/2019 da relevância empresarial e da sinistralidade do grupo:  
01-Patrimonial



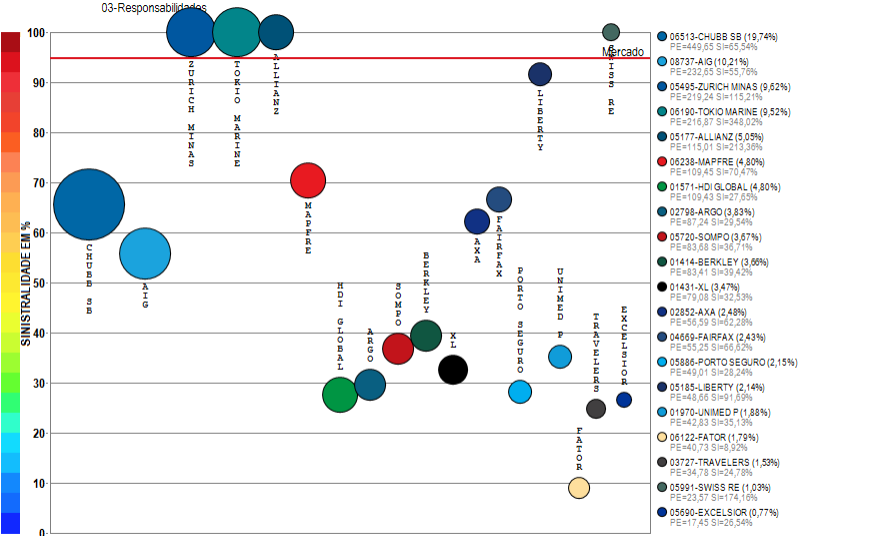
## RESUMO DE TENDÊNCIAS



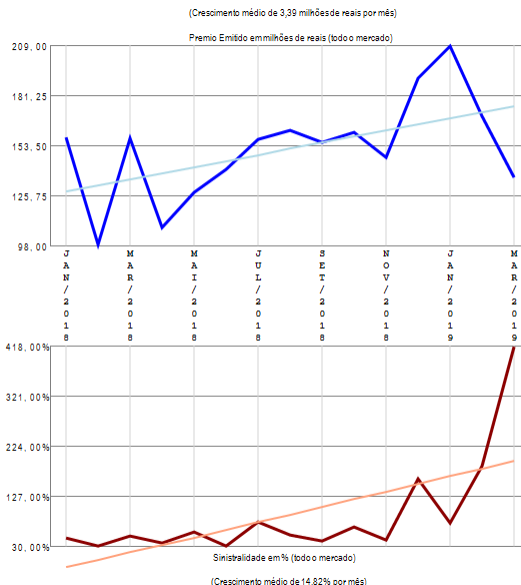
O grupo de ramos 01-Patrimonial apresenta vários competidores (59) no período de JAN/2018 a MAR/2019, quando a sinistralidade média de mercado foi de 38,27%. Em relação ao Prêmio Emitido, observou-se crescimento médio de 12,78 milhões de reais por mês, com correspondente crescimento médio de 0,41% por mês na Sinistralidade. Além das 20 companhias apresentadas no gráfico existem outros participantes deste segmento (HDI SEG / AIG / SWISS RE / SURA / SULAMERICA NAC / AXA-CS / MITSUBI SUMITOMO / GAZIN / XL / ZURICH BR CIA / FAIRFAX / FATOR / TRAVELERS / GENERALI / ATLÂNTICA CIA / EXCELSIOR / SAFRA / BERKLEY / ALFA / STARR / AUSTRAL / SANCOR / ARGO / TOO / POTENTIAL / UNIMED P / ALIANÇA BR / BANESTES / BRADESCO SEG / ESSOR / INVESTPREV / KIRTON SG / GENTE / AZUL / BB AUTO / USEBENS / ARUANA / ALSEG), perfazendo outros R\$ 2485,28 milhões em prêmio emitido.

# Grupo de Ramos 03-Responsabilidades

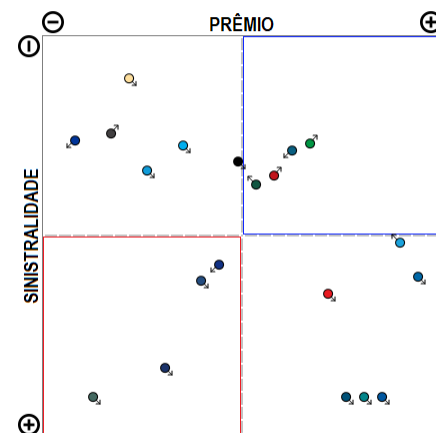
Análise entre JAN/2018 e MAR/2019 da relevância empresarial e da sinistralidade do grupo:  
03-Responsabilidades



Compilação a partir de dados públicos do Sistema de Estatísticas da SUSEP - A I4PRO Informática Ltda não se responsabiliza por incorreções da fonte.



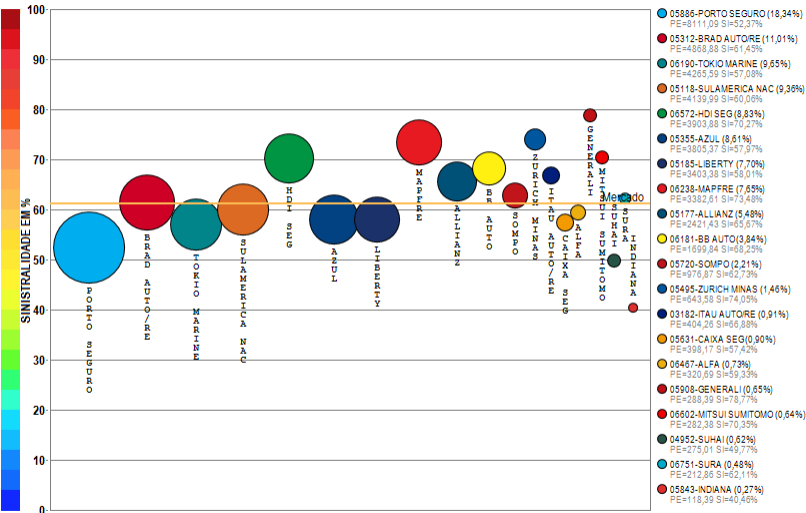
## RESUMO DE TENDÊNCIAS



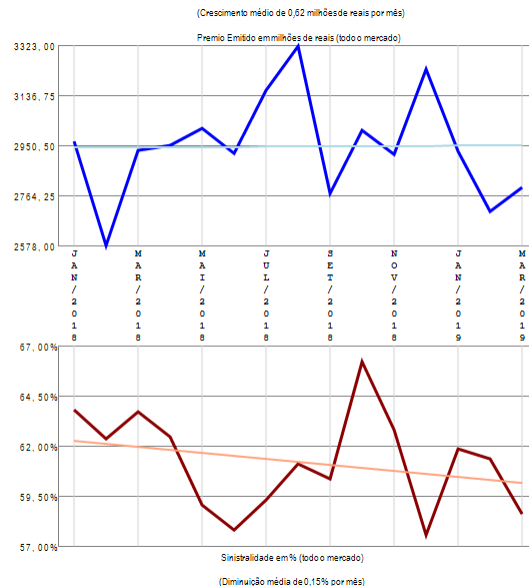
O grupo de ramos 03-Responsabilidades apresenta vários competidores (43) no período de JAN/2018 a MAR/2019, quando a sinistralidade média de mercado foi de 94,74%. Em relação ao Prêmio Emitido, observou-se crescimento médio de 3,39 milhões de reais por mês, com correspondente crescimento médio de 14,82% por mês na Sinistralidade. Além das 20 companhias apresentadas no gráfico existem outros participantes deste segmento (AXA-CS / HDI SEG / GENERALI / MITSUI SUMITOMO / ALIANÇA BR / SAFRA / ZS SEG / SULAMERICA NAC / SURA / ITAU SEGUROS / BRAD AUTO/RE / CAIXA SEG / ZURICH BR CIA / ALFA / STARR / MARKEL / AUSTRAL / SANCOR / INDIANA / ESSOR / GENTE / INVESTPREV / ARUANA), perfazendo outros R\$ 123,77 milhões em prêmio emitido.

# Grupo de Ramos 05-Automóvel (sem DPVAT)

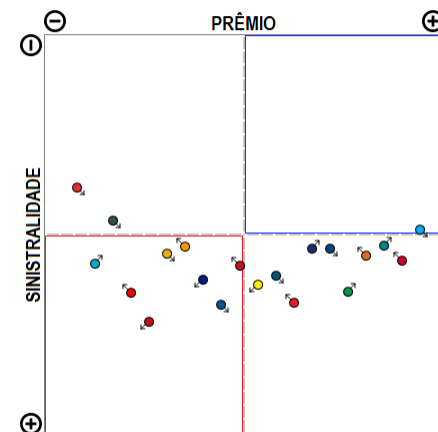
Análise entre JAN/2018 e MAR/2019 da relevância empresarial e da sinistralidade do grupo:  
05-Automóvel (sem DPVAT)



Compilação a partir de dados públicos do Sistema de Estatísticas da SUSEP - A I4PRO Informática Ltda não se responsabiliza por incorreções da fonte.



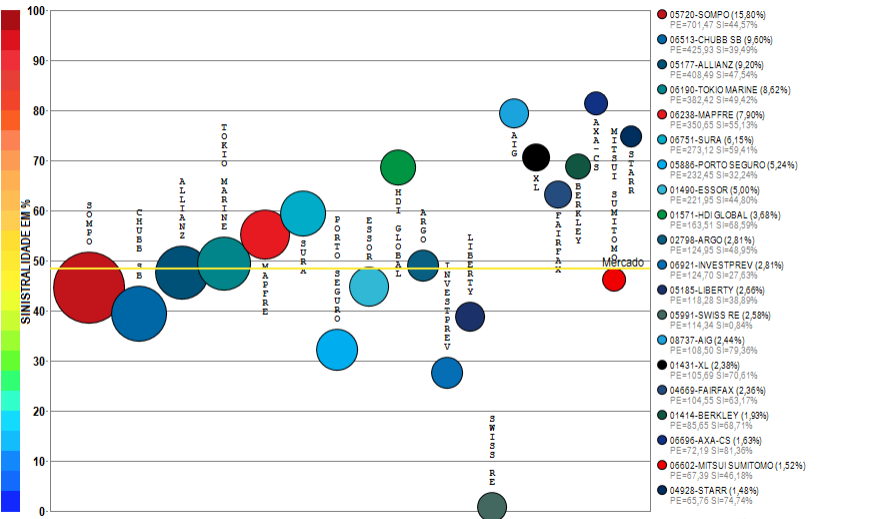
## RESUMO DE TENDÊNCIAS



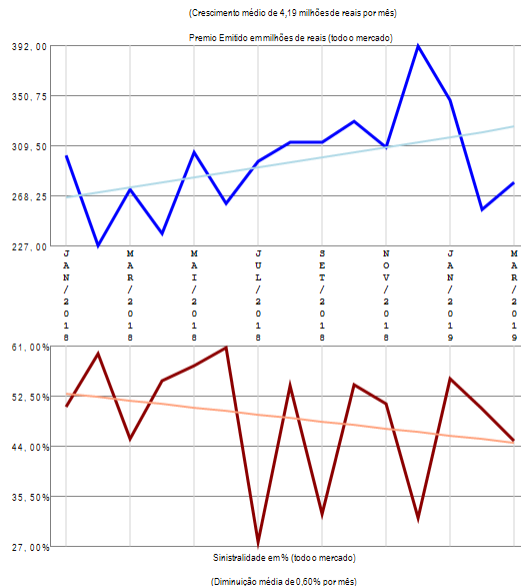
O grupo de ramos 05-Automóvel (sem DPVAT) apresenta vários competidores (29) no período de JAN/2018 a MAR/2019, quando a sinistralidade média de mercado foi de 61,22%. Em relação ao Prêmio Emitido, observou-se crescimento médio de 0,62 milhões de reais por mês, com correspondente diminuição média de 0,15% por mês na Sinistralidade. Além das 20 companhias apresentadas no gráfico existem outros participantes deste segmento (BANESTES / GENTE / SANCOR / ESSOR / ASSURANT / CARDIF SEG / USEBENS / VIRGINIA / ZURICH BR CIA), perfazendo outros R\$ 293,45 milhões em prêmio emitido.

# Grupo de Ramos 06-Transportes

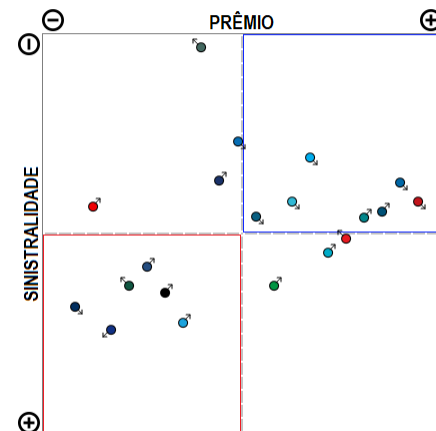
Análise entre JAN/2018 e MAR/2019 da relevância empresarial e da sinistralidade do grupo:  
06-Transportes



Compilação a partir de dados públicos do Sistema de Estatísticas da SUSEP - A I4PRO Informática Ltda não se responsabiliza por incorreções da fonte.



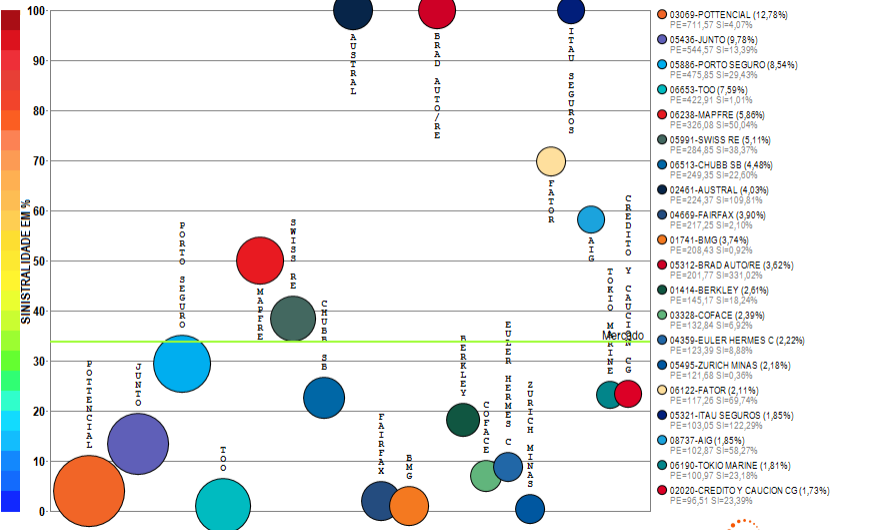
## RESUMO DE TENDÊNCIAS



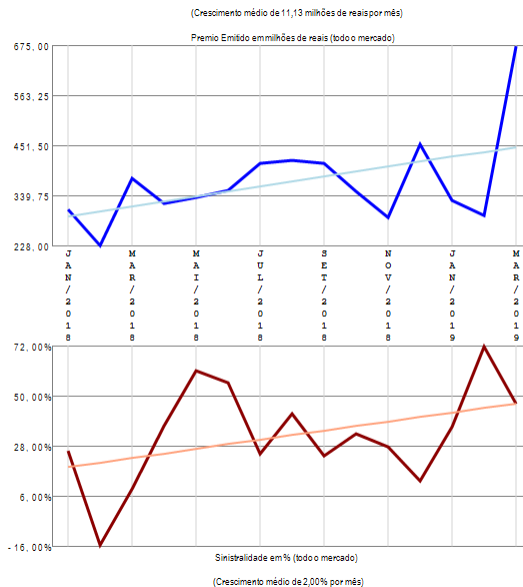
O grupo de ramos 06-Transportes apresenta vários competidores (31) no período de JAN/2018 a MAR/2019, quando a sinistralidade média de mercado foi de 48,32%. Em relação ao Prêmio Emitido, observou-se crescimento médio de 4,19 milhões de reais por mês, com correspondente diminuição média de 0,60% por mês na Sinistralidade. Além das 20 companhias apresentadas no gráfico existem outros participantes deste segmento (HDI SEG / ALSEG / AXA / ZURICH BR CIA / ZURICH MINAS / ALIANÇA BR / GENTE / ITAU AUTO/RE / GENERALI / BRAD AUTO/RE / ALFA), perfazendo outros R\$ 186,87 milhões em prêmio emitido.

# Grupo de Ramos 07-Riscos Financeiros

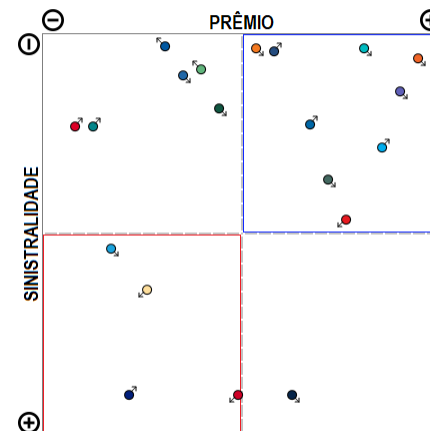
Análise entre JAN/2018 e MAR/2019 da relevância empresarial e da sinistralidade do grupo:  
07-Riscos Financeiros



Compilação a partir de dados públicos do Sistema de Estatísticas da SUSEP - A I4PRO Informática Ltda não se responsabiliza por incorreções da fonte.



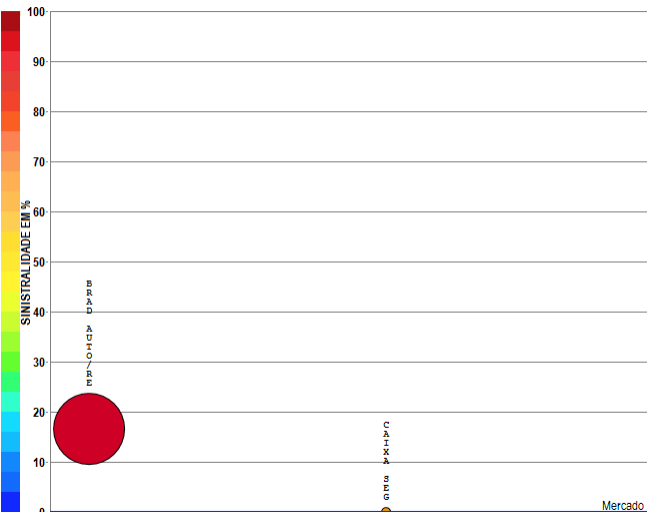
## RESUMO DE TENDÊNCIAS



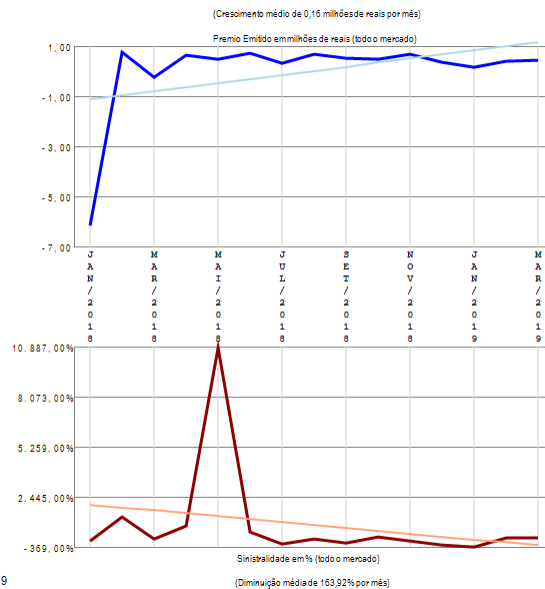
O grupo de ramos 07-Riscos Financeiros apresenta vários competidores (43) no período de JAN/2018 a MAR/2019, quando a sinistralidade média de mercado foi de 33,77%. Em relação ao Prêmio Emitido, observou-se crescimento médio de 11,13 milhões de reais por mês, com correspondente crescimento médio de 2,00% por mês na Sinistralidade. Além das 20 companhias apresentadas no gráfico existem outros participantes deste segmento (ALIANÇA BR / PREVISUL / LIBERTY / SOMPO / CESCEBRASIL G&C / ZS SEG / AXA / ARGO / ALSEG / SBCE / CARDIF SEG / CAIXA SEG / ALLIANZ / SAFRA / HDI GLOBAL / INVESTPREV / JNS / ZURICH BR CIA / GENERALI / SULAMERICA NAC / XL / MITSUI SUMITOMO / EXCELSIOR), perfazendo outros R\$ 658,36 milhões em prêmio emitido.

# Grupo de Ramos 08-Riscos de Crédito (RUNOFF)

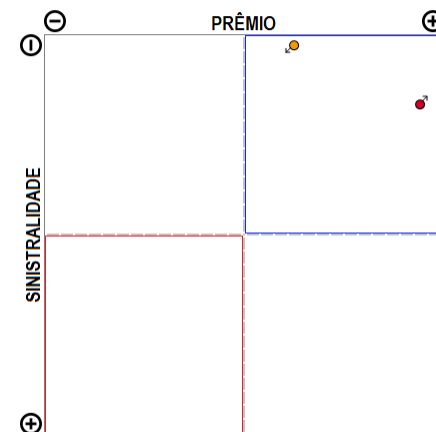
Análise entre JAN/2018 e MAR/2019 da relevância empresarial e da sinistralidade do grupo:  
08-Riscos de Crédito (RUNOFF)



Compilação a partir de dados públicos do Sistema de Estatísticas da SUSEP - A I4PRO Informática Ltda não se responsabiliza por incorreções da fonte.



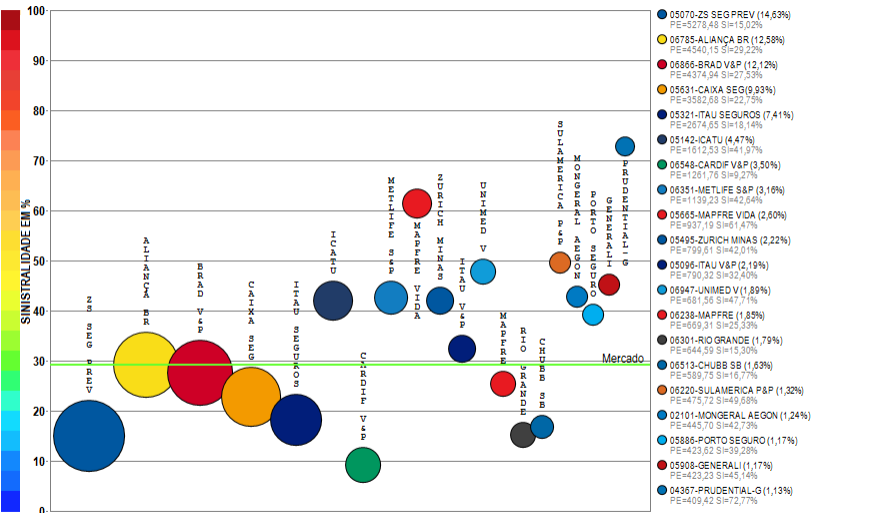
## RESUMO DE TENDÊNCIAS



O grupo de ramos 08-Riscos de Crédito (RUNOFF) apresenta poucos competidores (2) no período de JAN/2018 a MAR/2019, quando a sinistralidade média de mercado foi negativa. Em relação ao Prêmio Emitido, observou-se crescimento médio de 0,16 milhões de reais por mês, com correspondente diminuição média de 163,92% por mês na Sinistralidade.

# Grupo de Ramos 09-Pessoas Coletivo

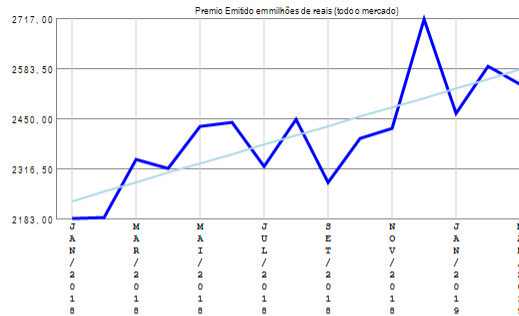
Análise entre JAN/2018 e MAR/2019 da relevância empresarial e da sinistralidade do grupo:  
09-Pessoas Coletivo



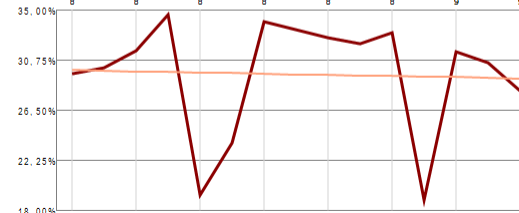
Compilação a partir de dados públicos do Sistema de Estatísticas da SUSEP - A I4PRO Informática Ltda não se responsabiliza por incorreções da fonte.



(Crescimento médio de 25,00 milhões de reais por mês)

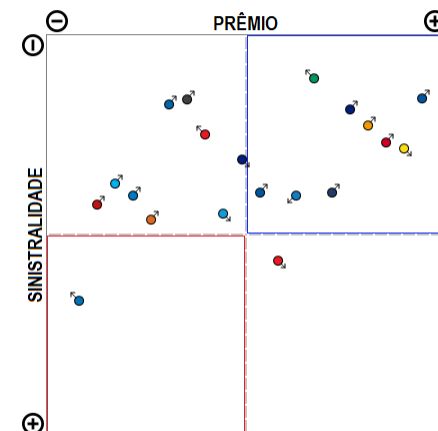


(Diminuição média de 0,05% por mês)



(Diminuição média de 0,05% por mês)

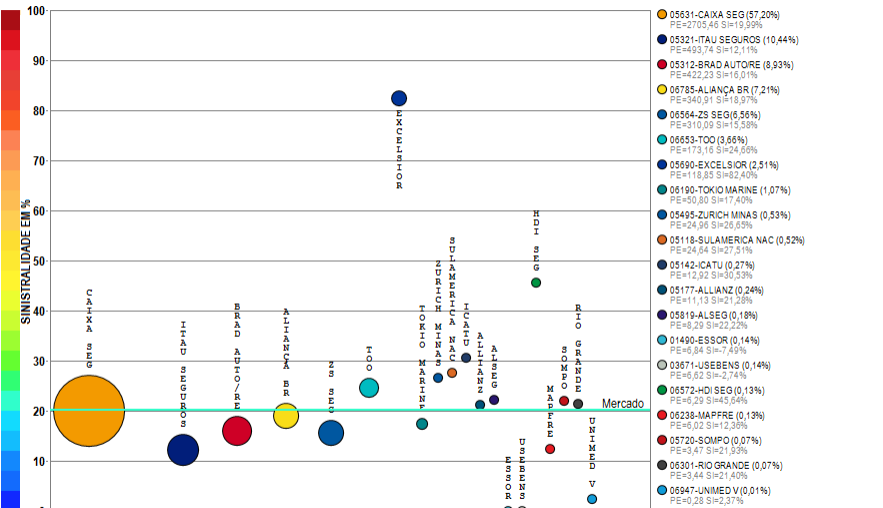
## RESUMO DE TENDÊNCIAS



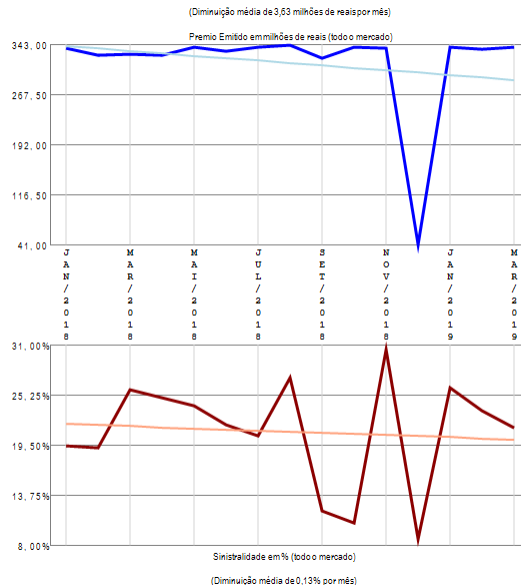
O grupo de ramos 09-Pessoas Coletivo apresenta vários competidores (68) no período de JAN/2018 a MAR/2019, quando a sinistralidade média de mercado foi de 29,26%. Em relação ao Prêmio Emitido, observou-se crescimento médio de 25,00 milhões de reais por mês, com correspondente diminuição média de 0,05% por mês na Sinistralidade. Além das 20 companhias apresentadas no gráfico existem outros participantes deste segmento (TOKIO MARINE / PREVISUL / TOO / SICOOB / ALLIANZ / SAFRA V&P / SABEMI / SOMPO / SINAF / ALSEG / LIBERTY / SURA / BRADESCO SEG / AXA / CAPEMISA V&P / ZURICH BR CIA / SANCOR / USEBENS / BANESTES / KIRTON SG / ALFA V&P / UNIAO / MBM / CENTAURO V&P / GENTE / MITSUI SUMITOMO / OMINT / VIRGINIA / INVESTPREV / ASSURANT / STARR / HDI SEG / INVESTPREV V&P / ITAU BMG / BB AUTO / AIG / BERKLEY / SULAMERICA NAC / ANGELUS / PREVMIL / COMPREV V&P / HDI GLOBAL / COESP / ALIANÇA BA / EXCELSIOR / FAIRFAX / ARUANA), perfazendo outros R\$ 4334,16 milhões em prêmio emitido.

# Grupo de Ramos 10-Habitacional

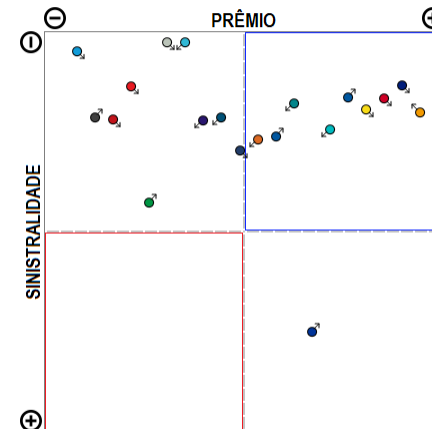
Análise entre JAN/2018 e MAR/2019 da relevância empresarial e da sinistralidade do grupo:  
10-Habitacional



Compilação a partir de dados públicos do Sistema de Estatísticas da SUSEP - A I4PRO Informática Ltda não se responsabiliza por incorreções da fonte.



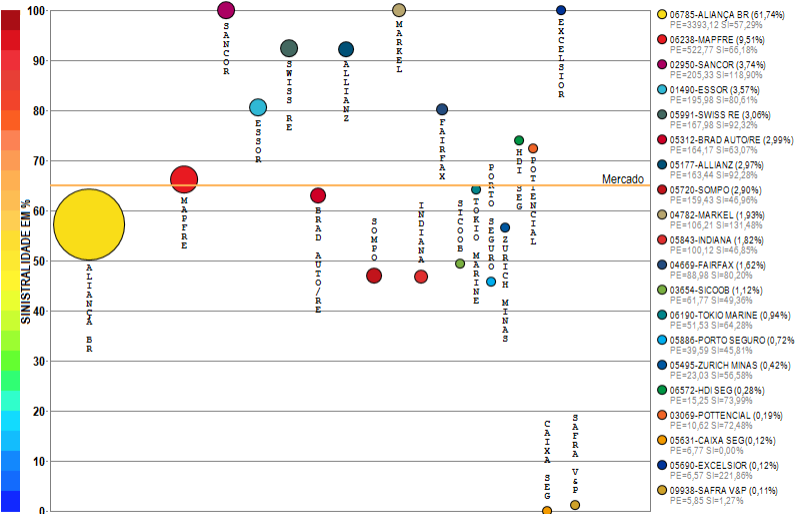
## RESUMO DE TENDÊNCIAS



O grupo de ramos 10-Habitacional apresenta vários competidores (20) no período de JAN/2018 a MAR/2019, quando a sinistralidade média de mercado foi de 20,25%. Em relação ao Prêmio Emitido, observou-se diminuição média de 3,63 milhões de reais por mês, com correspondente diminuição média de 0,13% por mês na Sinistralidade.

# Grupo de Ramos 11-Rural

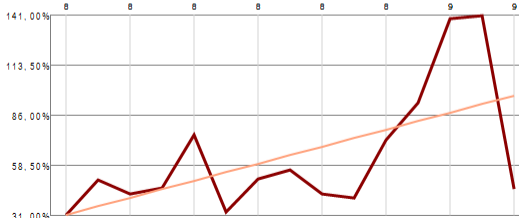
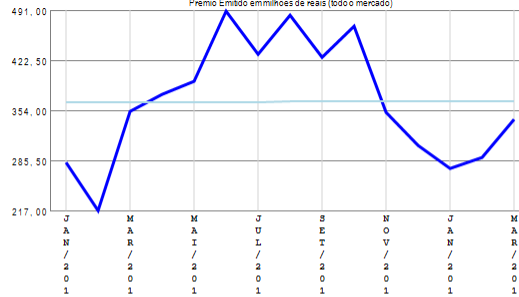
Análise entre JAN/2018 e MAR/2019 da relevância empresarial e da sinistralidade do grupo:  
11-Rural



Compilação a partir de dados públicos do Sistema de Estatísticas da SUSEP - A I4PRO Informática Ltda não se responsabiliza por incorreções da fonte.

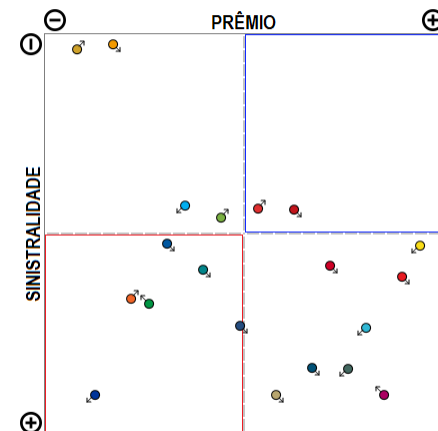


(Crescimento médio de 0,04 milhões de reais por mês)



(Crescimento médio de 4,67% por mês)

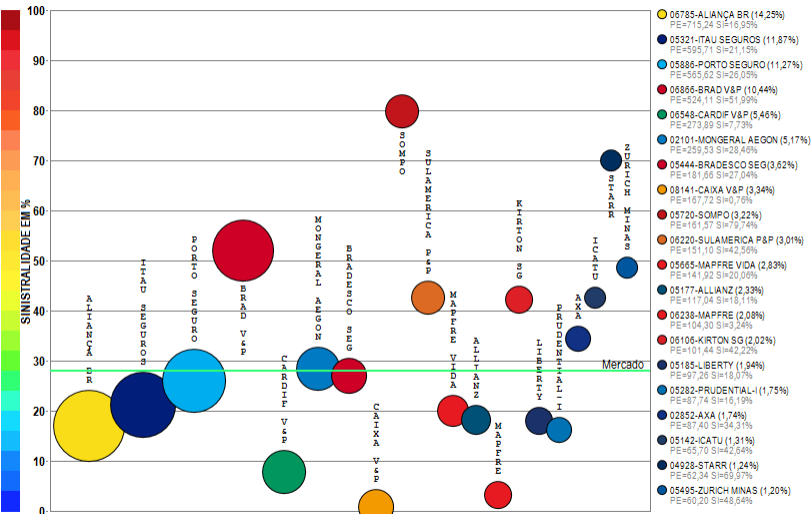
## RESUMO DE TENDÊNCIAS



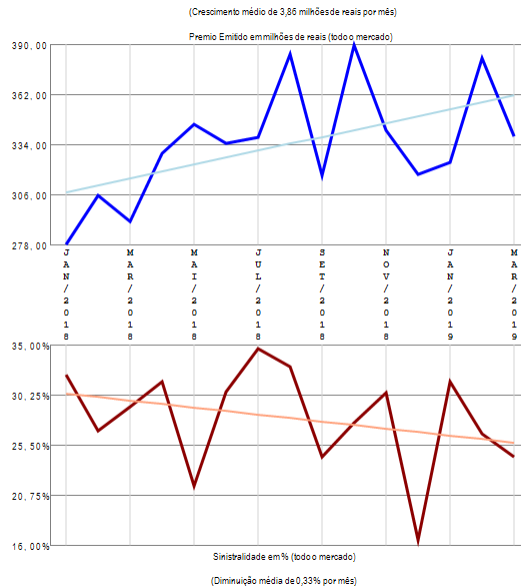
O grupo de ramos 11-Rural apresenta vários competidores (33) no período de JAN/2018 a MAR/2019, quando a sinistralidade média de mercado foi de 64,99%. Em relação ao Prêmio Emitido, observou-se crescimento médio de 0,04 milhões de reais por mês, com correspondente crescimento médio de 4,67% por mês na Sinistralidade. Além das 20 companhias apresentadas no gráfico existem outros participantes deste segmento (RIO GRANDE / ICATU / AIG / ZS SEG PREV / BERKLEY / CHUBB SB / AXA / LIBERTY / ALFA / PREVISUL), perfazendo outros R\$ 6,98 milhões em prêmio emitido.

# Grupo de Ramos 13-Pessoas Individual

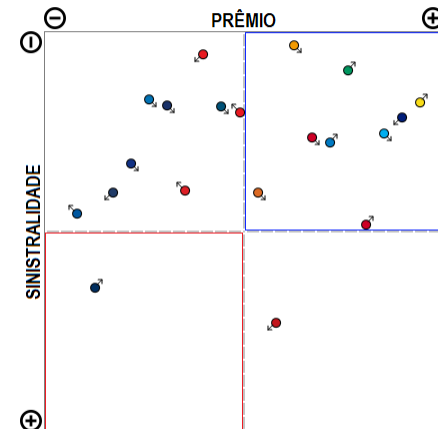
Análise entre JAN/2018 e MAR/2019 da relevância empresarial e da sinistralidade do grupo:  
13-Pessoas Individual



Compilação a partir de dados públicos do Sistema de Estatísticas da SUSEP - A I4PRO Informática Ltda não se responsabiliza por incorreções da fonte.



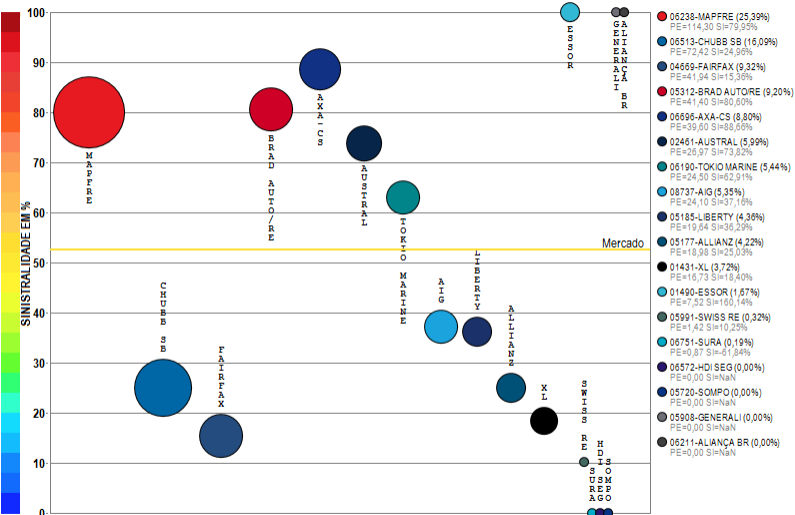
## RESUMO DE TENDÊNCIAS



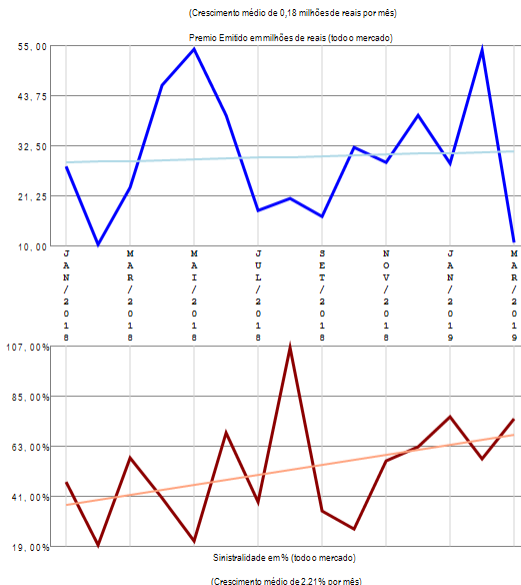
O grupo de ramos 13-Pessoas Individual apresenta vários competidores (53) no período de JAN/2018 a MAR/2019, quando a sinistralidade média de mercado foi de 27,99%. Em relação ao Prêmio Emitido, observou-se crescimento médio de 3,86 milhões de reais por mês, com correspondente diminuição média de 0,33% por mês na Sinistralidade. Além das 20 companhias apresentadas no gráfico existem outros participantes deste segmento (AIG / METLIFE S&P / SICOOB / TOKIO MARINE / ASSURANT / ZURICH BR CIA / VIRGINIA / SANCOR / CAIXA SEG / INDIANA / OMINT / GAZIN / PORTO SEGURO V&P / ITAU V&P / ALFA V&P / GENERALI / CHUBB SB / ALSEG / BANESTES / CENTAURO V&P / ZS SEG PREV / TOO / CAPEMISA V&P / SULAMERICA NAC / USEBENS / PREVISUL / INVESTPREV / INVESTPREV V&P / COMPREV V&P / SAFRA V&P / PREVIMIL / AZUL), perfazendo outros R\$ 497,11 milhões em prêmio emitido.

# Grupo de Ramos 14-Marítimos

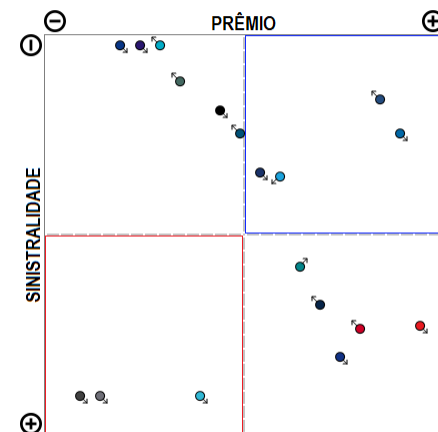
Análise entre JAN/2018 e MAR/2019 da relevância empresarial e da sinistralidade do grupo:  
14-Marítimos



Compilação a partir de dados públicos do Sistema de Estatísticas da SUSEP - A I4PRO Informática Ltda não se responsabiliza por incorreções da fonte.

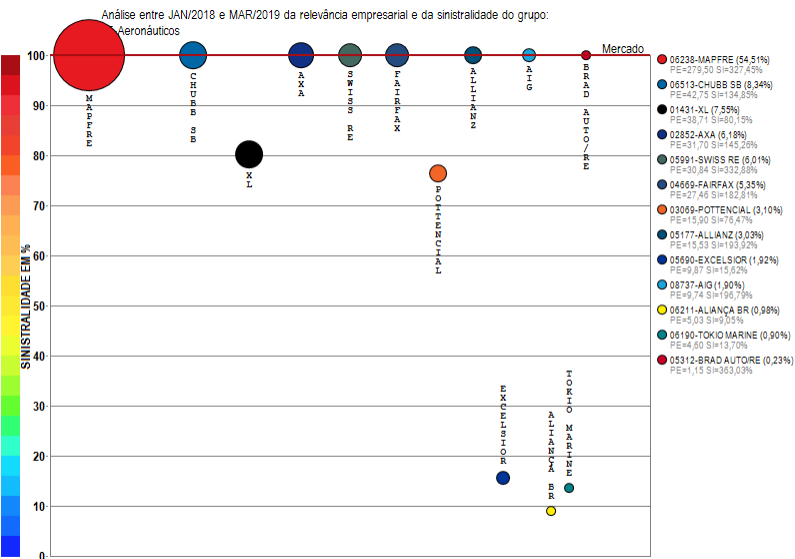


## RESUMO DE TENDÊNCIAS

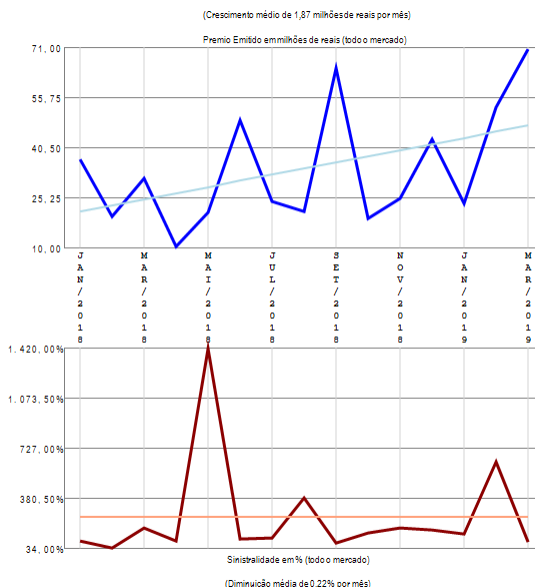


O grupo de ramos 14-Marítimos apresenta vários competidores (18) no período de JAN/2018 a MAR/2019, quando a sinistralidade média de mercado foi de 52,55%. Em relação ao Prêmio Emitido, observou-se crescimento médio de 0,18 milhões de reais por mês, com correspondente crescimento médio de 2,21% por mês na Sinistralidade.

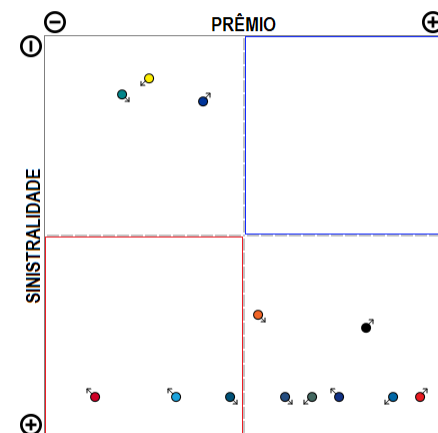
# Grupo de Ramos 15-Aeronáuticos



Compilação a partir de dados públicos do Sistema de Estatísticas da SUSEP - A I4PRO Informática Ltda não se responsabiliza por incorreções da fonte.



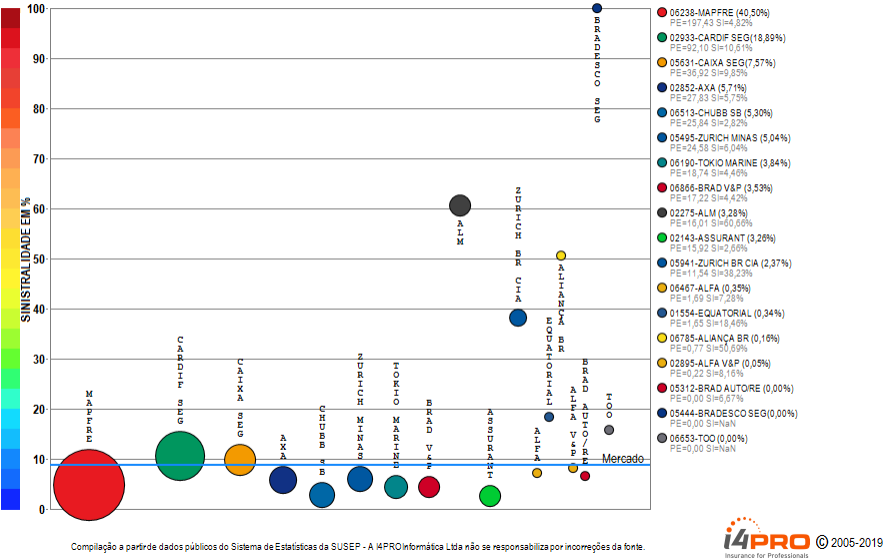
## RESUMO DE TENDÊNCIAS



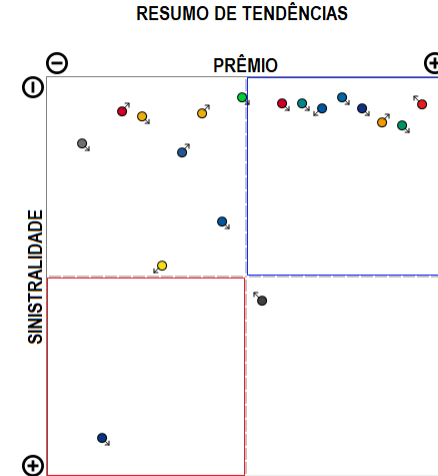
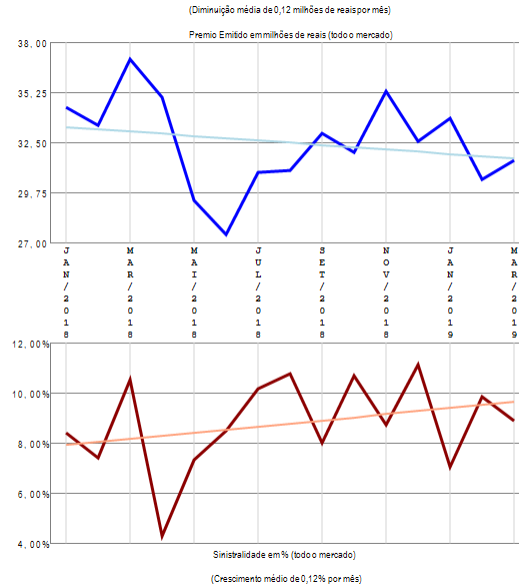
O grupo de ramos 15-Aeronáuticos apresenta vários competidores (13) no período de JAN/2018 a MAR/2019, quando a sinistralidade média de mercado foi superior a 100%. Em relação ao Prêmio Emitido, observou-se crescimento médio de 1,87 milhões de reais por mês, com correspondente diminuição média de 0,22% por mês na Sinistralidade.

# Grupo de Ramos 16-Microseguros

Análise entre JAN/2018 e MAR/2019 da relevância empresarial e da sinistralidade do grupo:  
16-Microseguros

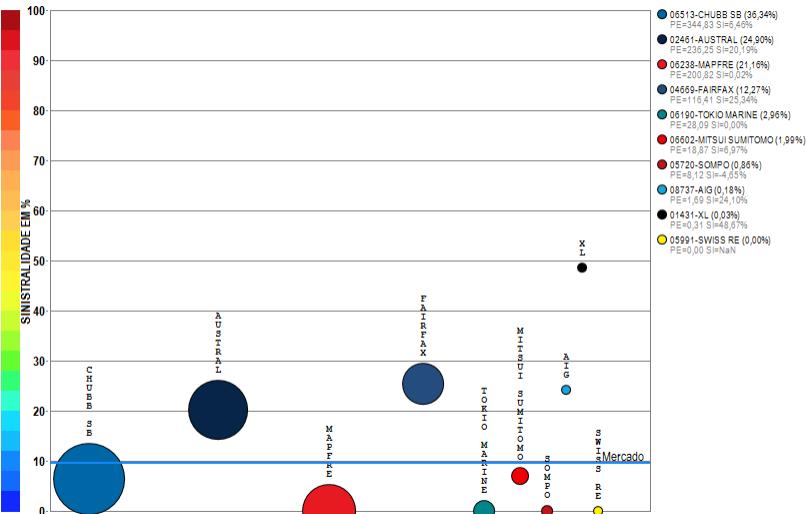


O grupo de ramos 16-Microseguros apresenta vários competidores (18) no período de JAN/2018 a MAR/2019, quando a sinistralidade média de mercado foi de 8,83%. Em relação ao Prêmio Emitido, observou-se diminuição média de 0,12 milhões de reais por mês, com correspondente crescimento médio de 0,12% por mês na Sinistralidade.

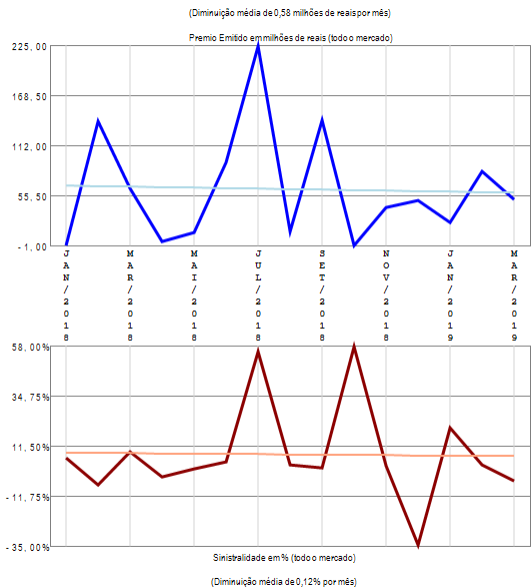


# Grupo de Ramos 17-Petróleo

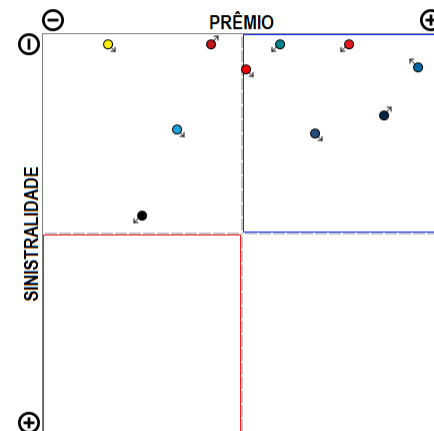
Análise entre JAN/2018 e MAR/2019 da relevância empresarial e da sinistralidade do grupo:  
17-Petróleo



Compilação a partir de dados públicos do Sistema de Estatísticas da SUSEP - A I4PRO Informática Ltda não se responsabiliza por incorreções da fonte.



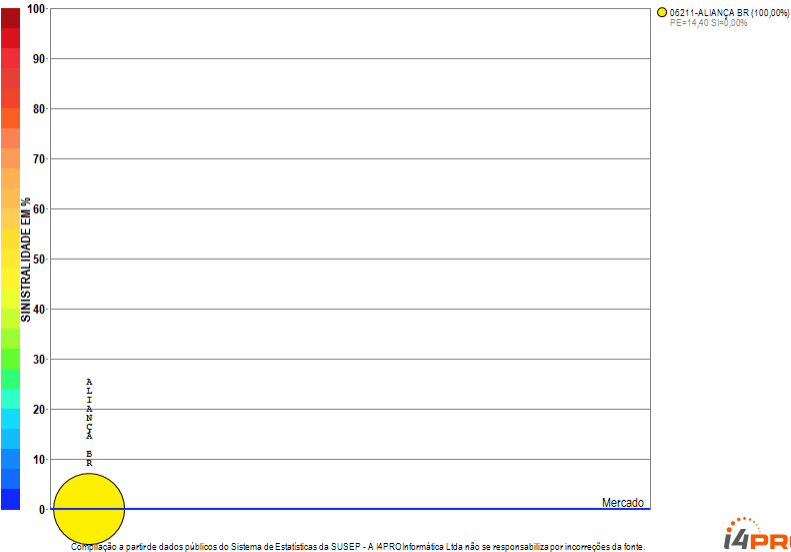
## RESUMO DE TENDÊNCIAS



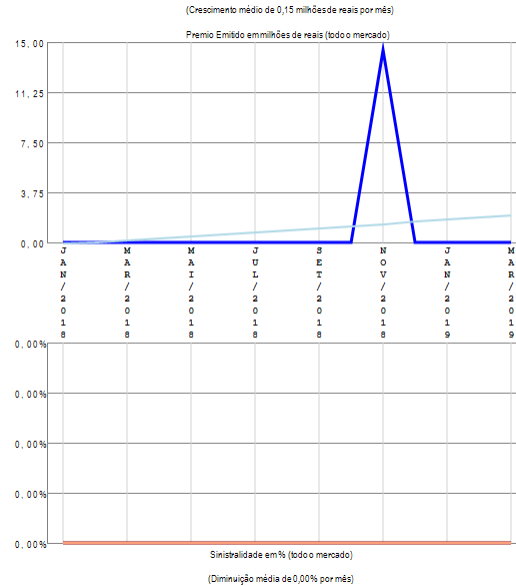
O grupo de ramos 17-Petróleo apresenta vários competidores (10) no período de JAN/2018 a MAR/2019, quando a sinistralidade média de mercado foi de 9,52%. Em relação ao Prêmio Emitido, observou-se diminuição média de 0,58 milhões de reais por mês, com correspondente diminuição média de 0,12% por mês na Sinistralidade.

# Grupo de Ramos 18-Nucleares

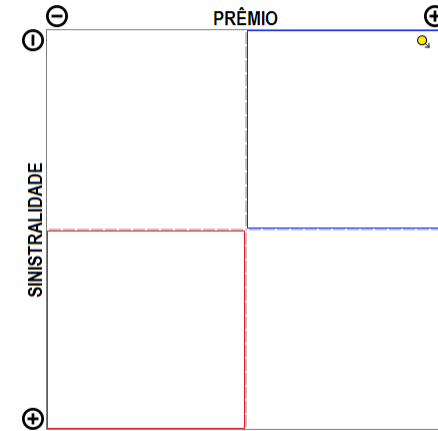
Análise entre JAN/2018 e MAR/2019 da relevância empresarial e da sinistralidade do grupo:  
18-Nucleares



**i4PRO** © 2005-2019  
Insurance for Professionals



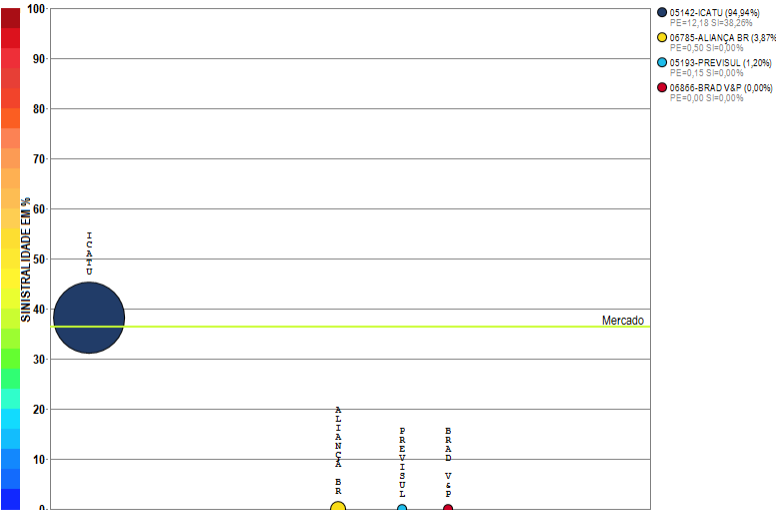
## RESUMO DE TENDÊNCIAS



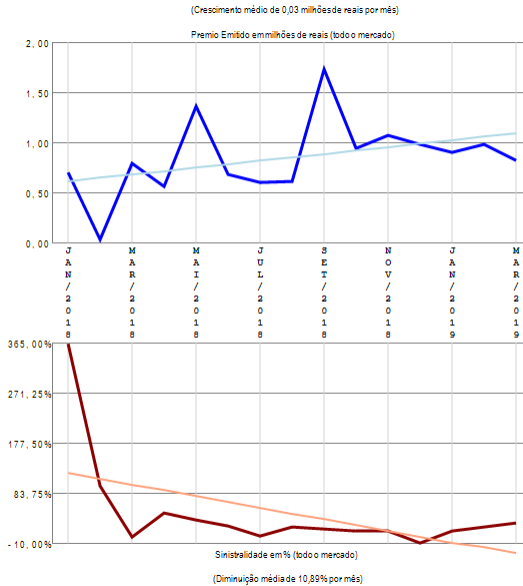
O grupo de ramos 18-Nucleares apresenta apenas uma companhia com emissão de prêmio no período de JAN/2018 a MAR/2019, quando a sinistralidade média de mercado foi negativa. Em relação ao Prêmio Emitido, observou-se crescimento médio de 0,15 milhões de reais por mês, com correspondente diminuição média de 0,00% por mês na Sinistralidade.

# Grupo de Ramos 22-Pessoas-EFPC

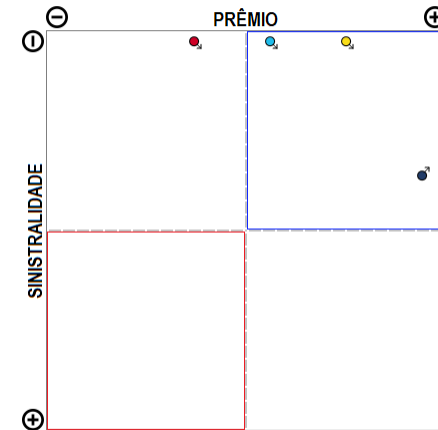
Análise entre JAN/2018 e MAR/2019 da relevância empresarial e da sinistralidade do grupo:  
22-Pessoas-EFPC



Compilação a partir de dados públicos do Sistema de Estatísticas da SUSEP - A I4PRO Informática Ltda não se responsabiliza por incorreções da fonte.



## RESUMO DE TENDÊNCIAS

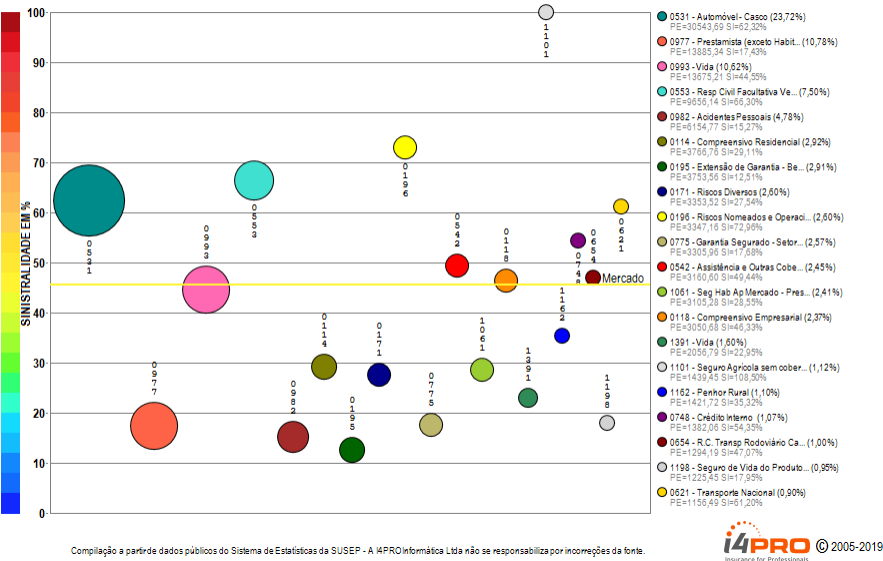


O grupo de ramos 22-Pessoas-EFPC apresenta poucos competidores (4) no período de JAN/2018 a MAR/2019, quando a sinistralidade média de mercado foi de 36,32%. Em relação ao Prêmio Emitido, observou-se crescimento médio de 0,03 milhões de reais por mês, com correspondente diminuição média de 10,89% por mês na Sinistralidade.

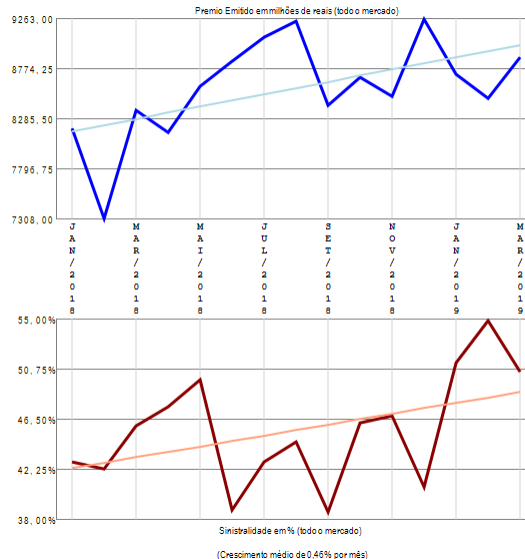
# **Análise por Ramos SUSEP**

# Resumo dos Ramos SUSEP

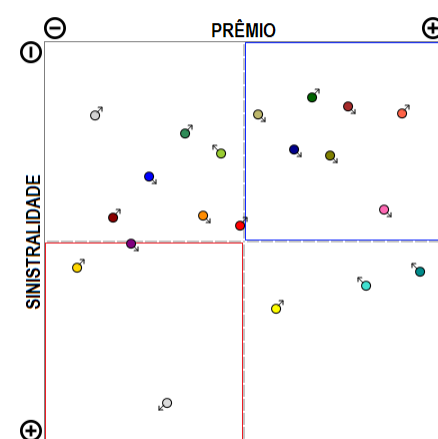
Análise entre JAN/2018 e MAR/2019 da relevância empresarial de todos os ramos SUSEP e suas sinistralidades.



(Crescimento médio de 60,28 milhões de reais por mês)



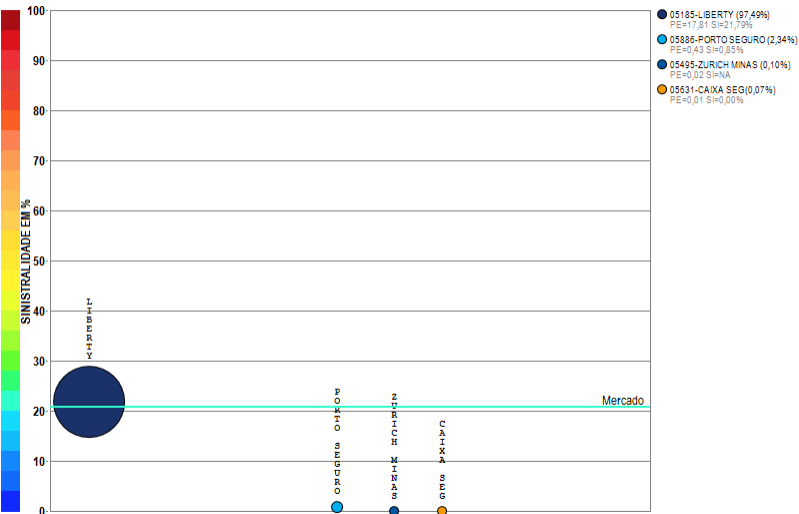
## RESUMO DE TENDÊNCIAS



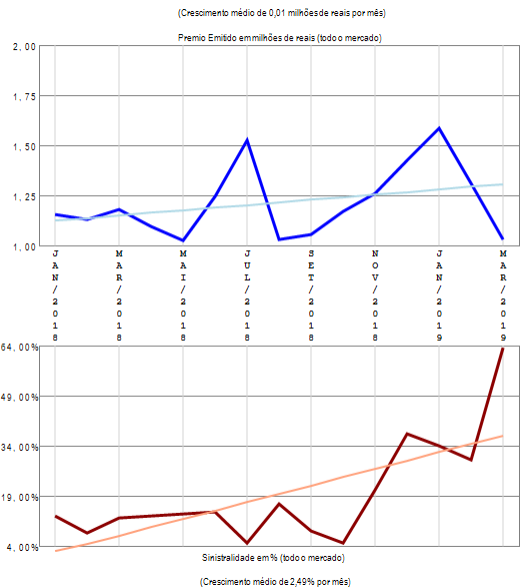
O mercado apresenta muitos ramos com emissão de prêmio (107) no período de JAN/2018 a MAR/2019, quando a sinistralidade média de mercado foi de 45,54%. Em relação ao Prêmio Emitido pelo mercado neste período, observou-se crescimento médio de 60,28 milhões de reais por mês, com correspondente crescimento médio de 0,46% por mês na Sinistralidade. Além dos 20 ramos apresentados no gráfico existem outros ramos com emissão (0351 / 1065 / 1734 / 1102 / 1381 / 0990 / 0984 / 0520 / 0655 / 1377 / 0622 / 0310 / 0929 / 1369 / 0116 / 1390 / 0746 / 1068 / 1130 / 0378 / 0167 / 0628 / 0141 / 1433 / 1535 / 0776 / 1601 / 1602 / 1329 / 1417 / 1528 / 0623 / 1384 / 0313 / 0969 / 0524 / 0987 / 0632 / 1537 / 0749 / 0980 / 0525 / 0173 / 0644 / 1597 / 1107 / 0112 / 0652 / 0638 / 1574 / 0656 / 1872 / 0711 / 2293 / 1164 / 1387 / 0745 / 1103 / 1428 / 0658 / 0526 / 1383 / 0327 / 1336 / 0936 / 0743 / 0870 / 0750 / 1105 / 1104 / 1380 / 1457 / 0111 / 0739 / 0435 / 0981 / 0457 / 0589 / 1163 / 0991 / 1108 / 0433 / 0860 / 0740 / 0747 / 0115 / 0234), perfazendo outros R\$ 18046,85 milhões em prêmio emitido.

# Ramo 0112 - Assistência - Bens em Geral

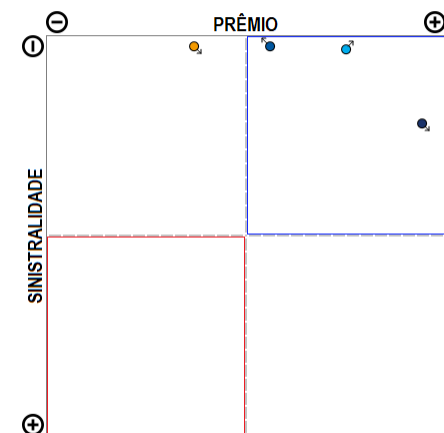
Análise entre JAN/2018 e MAR/2019 da relevância empresarial e da sinistralidade do ramo:  
0112 - Assistência - Bens em Geral



Compilação a partir de dados públicos do Sistema de Estatísticas da SUSEP - A I4PRO Informática Ltda não se responsabiliza por incorreções da fonte.



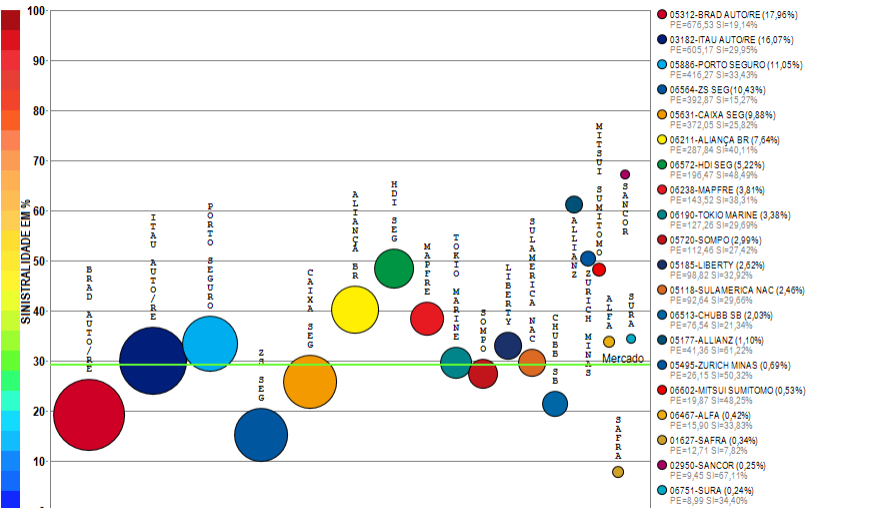
## RESUMO DE TENDÊNCIAS



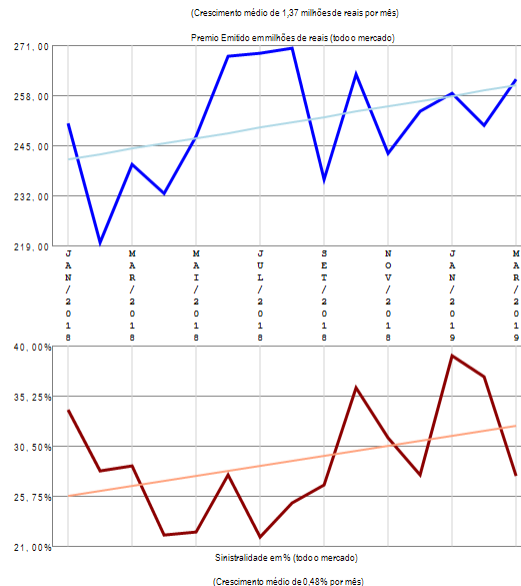
O ramo 0112 - Assistência - Bens em Geral apresenta poucos competidores (4) no período de JAN/2018 a MAR/2019, quando a sinistralidade média de mercado foi de 20,76%. Em relação ao Prêmio Emitido pelo mercado neste período, observou-se crescimento médio de 0,01 milhões de reais por mês, com correspondente crescimento médio de 2,49% por mês na Sinistralidade.

# Ramo 0114 - Compreensivo Residencial

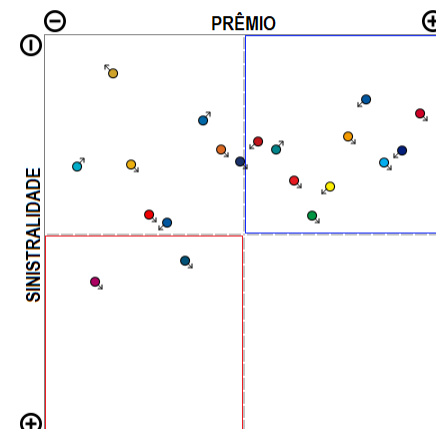
Análise entre JAN/2018 e MAR/2019 da relevância empresarial e da sinistralidade do ramo:  
0114 - Compreensivo Residencial



Compilação a partir de dados públicos do Sistema de Estatísticas da SUSEP - A I4PRO Informática Ltda não se responsabiliza por incorreções da fonte.



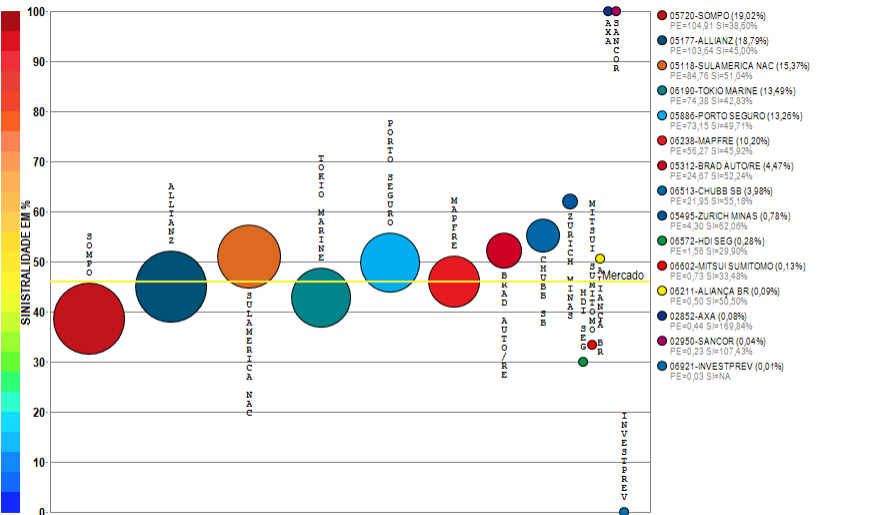
## RESUMO DE TENDÊNCIAS



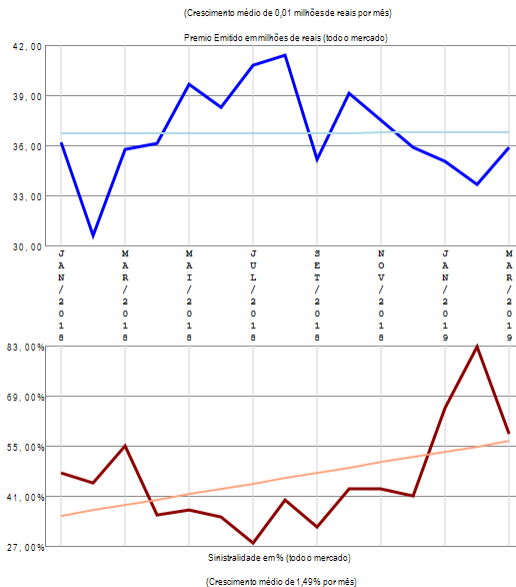
O ramo 0114 - Compreensivo Residencial apresenta vários competidores (37) no período de JAN/2018 a MAR/2019, quando a sinistralidade média de mercado foi de 29,11%. Em relação ao Prêmio Emitido pelo mercado neste período, observou-se crescimento médio de 1,37 milhões de reais por mês, com correspondente crescimento médio de 0,48% por mês na Sinistralidade. Além das 20 companhias apresentadas no gráfico existem outros participantes deste segmento (CARDIF SEG / ZURICH BR CIA / GENERALI / ALIANÇA BR / BANESTES / AXA / FAIRFAX / UNIMED P / AZUL / INVESTPREV / EXCELSIOR / BB AUTO / ESSOR / ALSEG / AIG / GENTE / USEBENS), perfazendo outros R\$ 3766,76 milhões em prêmio emitido.

# Ramo 0116 - Compreensivo Condomínio

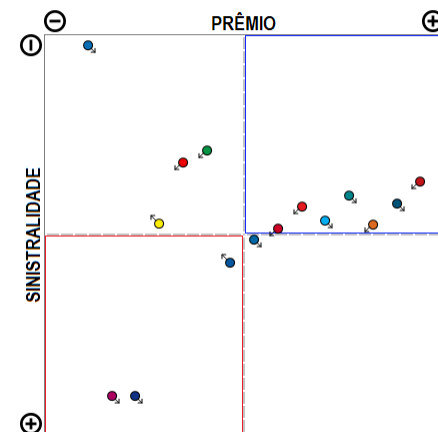
Análise entre JAN/2018 e MAR/2019 da relevância empresarial e da sinistralidade do ramo:  
0116 - Compreensivo Condomínio



Compilação a partir de dados públicos do Sistema de Estatísticas da SUSEP - A I4PRO Informática Ltda não se responsabiliza por incorreções da fonte.



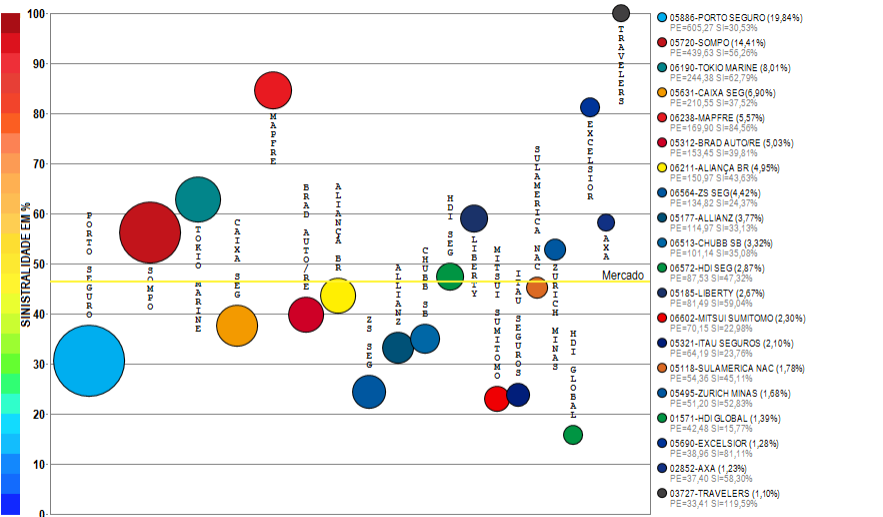
## RESUMO DE TENDÊNCIAS



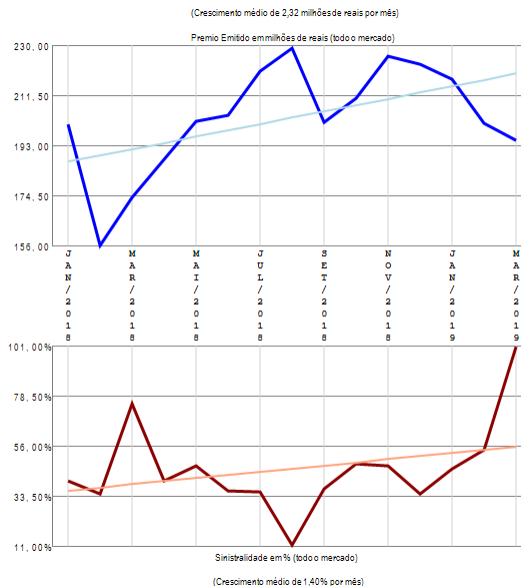
O ramo 0116 - Compreensivo Condomínio apresenta vários competidores (15) no período de JAN/2018 a MAR/2019, quando a sinistralidade média de mercado foi de 46,02%. Em relação ao Prêmio Emitido pelo mercado neste período, observou-se crescimento médio de 0,01 milhões de reais por mês, com correspondente crescimento médio de 1,49% por mês na Sinistralidade.

# Ramo 0118 - Compreensivo Empresarial

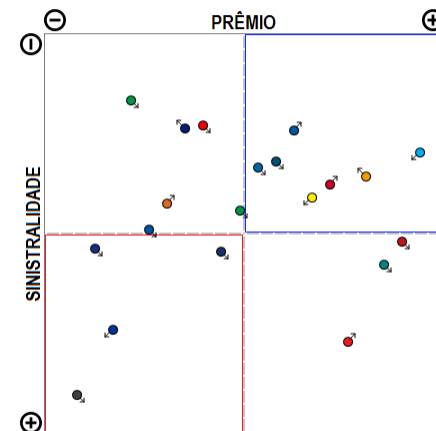
Análise entre JAN/2018 e MAR/2019 da relevância empresarial e da sinistralidade do ramo:  
0118 - Compreensivo Empresarial



Compilação a partir de dados públicos do Sistema de Estatísticas da SUSEP - A I4PRO Informática Ltda não se responsabiliza por incorreções da fonte.



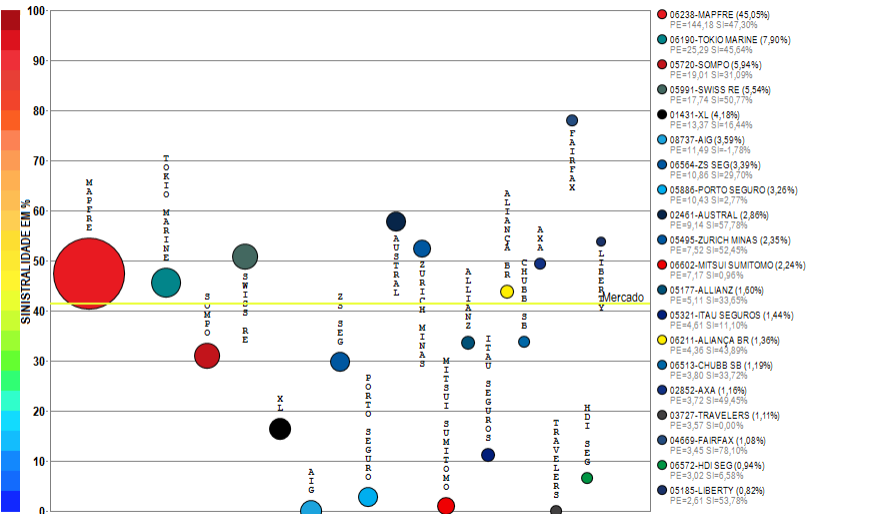
## RESUMO DE TENDÊNCIAS



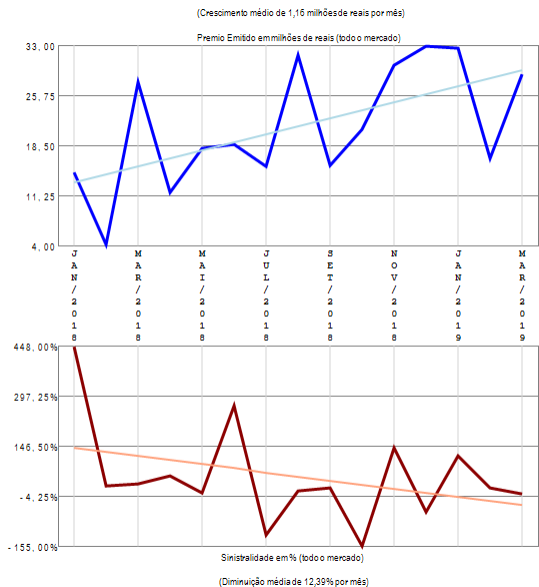
O ramo 0118 - Compreensivo Empresarial apresenta vários competidores (43) no período de JAN/2018 a MAR/2019, quando a sinistralidade média de mercado foi de 46,33%. Em relação ao Prêmio Emitido pelo mercado neste período, observou-se crescimento médio de 2,32 milhões de reais por mês, com correspondente crescimento médio de 1,40% por mês na Sinistralidade. Além das 20 companhias apresentadas no gráfico existem outros participantes deste segmento (SWISS RE / AIG / SURA / ALFA / FATOR / SAFRA / SANCOR / FAIRFAX / XL / ZURICH BR CIA / GENERALI / UNIMED P / AXA-CS / ESSOR / ARGO / STARR / ALIANÇA BR / GENTE / INVESTPREV / AUSTRAL / ALSEG / CARDIF SEG / USEBENS), perfazendo outros R\$ 3050,68 milhões em prêmio emitido.

# Ramo 0141 - Lucros Cessantes

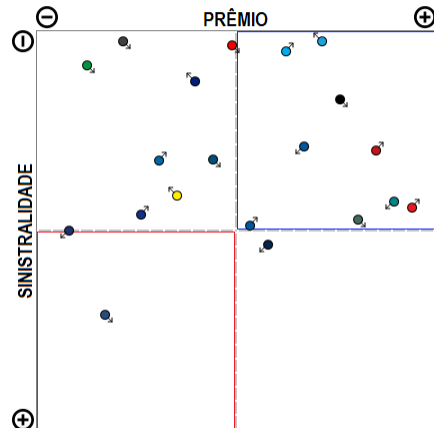
Análise entre JAN/2018 e MAR/2019 da relevância empresarial e da sinistralidade do ramo:  
0141 - Lucros Cessantes



Compilação a partir de dados públicos do Sistema de Estatísticas da SUSEP - A I4PRO Informática Ltda não se responsabiliza por incorreções da fonte.



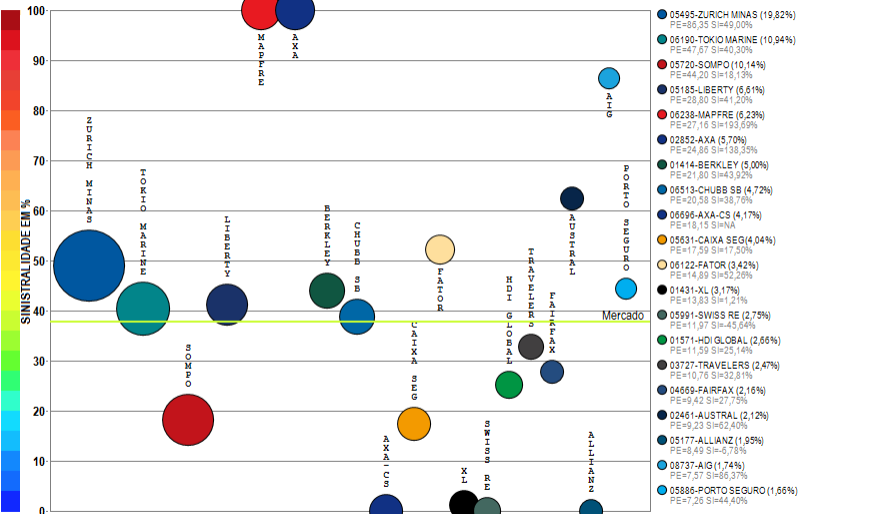
## RESUMO DE TENDÊNCIAS



O ramo 0141 - Lucros Cessantes apresenta vários competidores (36) no período de JAN/2018 a MAR/2019, quando a sinistralidade média de mercado foi de 41,34%. Em relação ao Prêmio Emitido pelo mercado neste período, observou-se crescimento médio de 1,16 milhões de reais por mês, com correspondente diminuição média de 12,39% por mês na Sinistralidade. Além das 20 companhias apresentadas no gráfico existem outros participantes deste segmento (SULAMERICA NAC / FATOR / AXA-CS / ALFA / EXCELSIOR / CAIXA SEG / ZURICH BR CIA / SURA / HDI GLOBAL / SANCOR / BRAD AUTO/RE / UNIMED P / ESSOR / ARGO / INVESTPREV / GENTE), perfazendo outros R\$ 320,03 milhões em prêmio emitido.

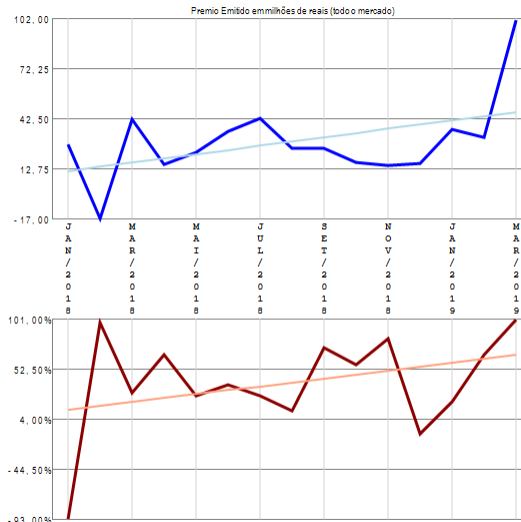
# Ramo 0167 - Riscos de Engenharia

Análise entre JAN/2018 e MAR/2019 da relevância empresarial e da sinistralidade do ramo:  
0167 - Riscos de Engenharia



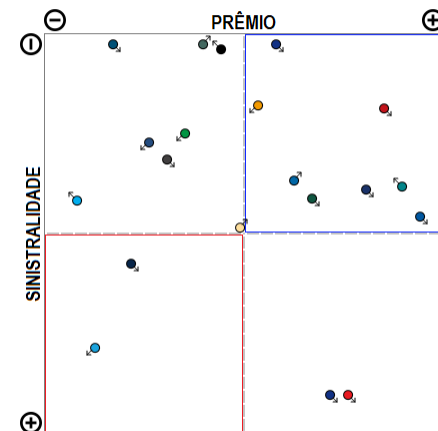
Compilação a partir de dados públicos do Sistema de Estatísticas da SUSEP - A I4PRO Informática Ltda não se responsabiliza por incorreções da fonte.  
I4PRO © 2005-2019  
Insurance for Professionals

(Crescimento médio de 2,51 milhões de reais por mês)



(Crescimento médio de 3,80% por mês)

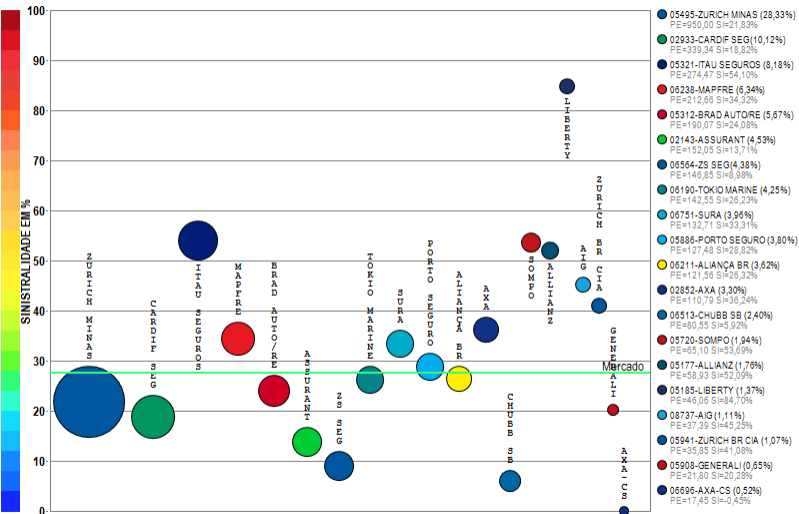
## RESUMO DE TENDÊNCIAS



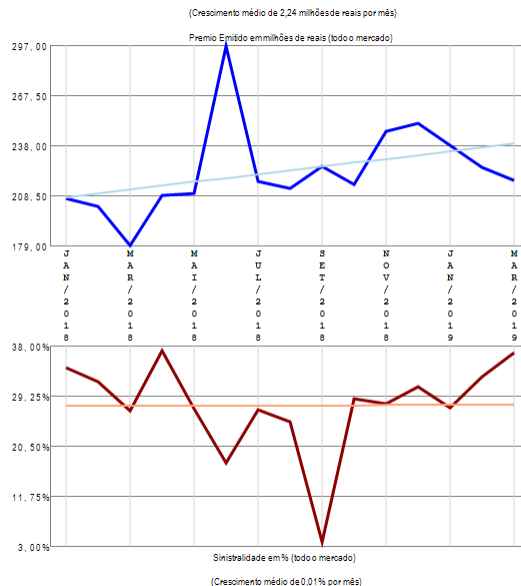
O ramo 0167 - Riscos de Engenharia apresenta vários competidores (33) no período de JAN/2018 a MAR/2019, quando a sinistralidade média de mercado foi de 37,73%. Em relação ao Prêmio Emitido pelo mercado neste período, observou-se crescimento médio de 2,51 milhões de reais por mês, com correspondente crescimento médio de 3,80% por mês na Sinistralidade. Além das 20 companhias apresentadas no gráfico existem outros participantes deste segmento (ALIANÇA BR / POTTENCIAL / STARR / GENERALI / ARGO / MITSUI SUMITOMO / SURA / ZURICH BR CIA / SULAMERICA NAC / ITAU SEGUROS), perfazendo outros R\$ 435,78 milhões em prêmio emitido.

# Ramo 0171 - Riscos Diversos

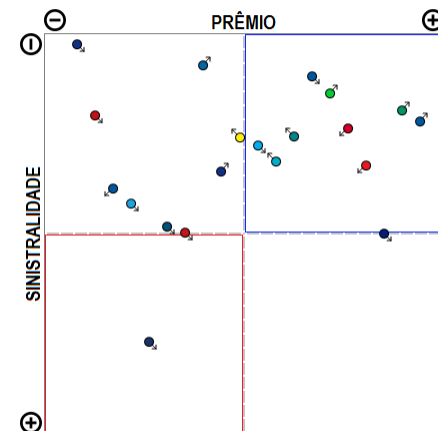
Análise entre JAN/2018 e MAR/2019 da relevância empresarial e da sinistralidade do ramo:  
0171 - Riscos Diversos



Compilação a partir de dados públicos do Sistema de Estatísticas da SUSEP - A I4PRO Informática Ltda não se responsabiliza por incorreções da fonte.

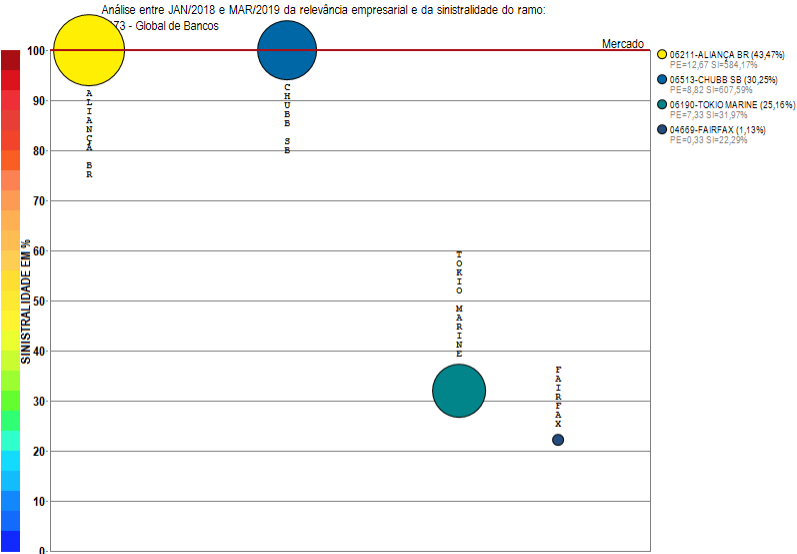


## RESUMO DE TENDÊNCIAS

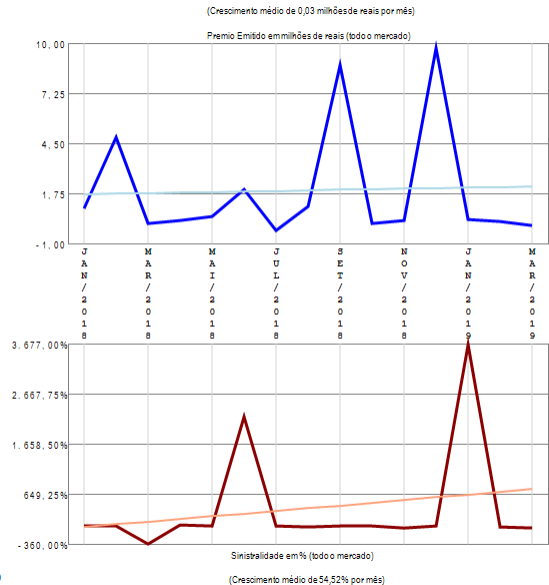


O ramo 0171 - Riscos Diversos apresenta vários competidores (45) no período de JAN/2018 a MAR/2019, quando a sinistralidade média de mercado foi de 27,54%. Em relação ao Prêmio Emitido pelo mercado neste período, observou-se crescimento médio de 2,24 milhões de reais por mês, com correspondente crescimento médio de 0,01% por mês na Sinistralidade. Além das 20 companhias apresentadas no gráfico existem outros participantes deste segmento (BERKLEY / SAFRA / ARGO / HDI GLOBAL / POTTENCIAL / FAIRFAX / FATOR / HDI SEG / STARR / MITSUI SUMITOMO / VIRGINIA / BRADESCO SEG / EXCELSIOR / XL / KIRTON SG / TRAVELERS / TOO / CAIXA SEG / BANESTES / USEBENS / ESSOR / ARUANA / GENTE / SWISS RE / SULAMERICA NAC), perfazendo outros R\$ 3353,52 milhões em prêmio emitido.

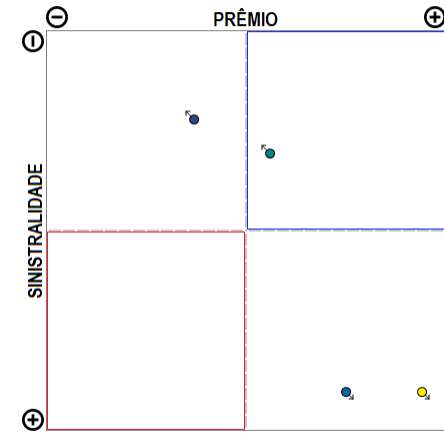
# Ramo 0173 - Global de Bancos



Compilação a partir de dados públicos do Sistema de Estatísticas da SUSEP - A I4PRO Informática Ltda não se responsabiliza por incorreções da fonte.



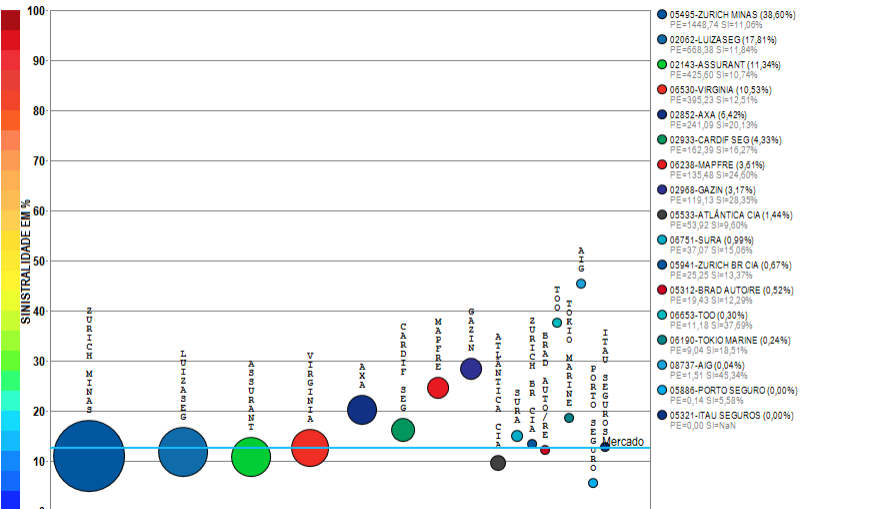
## RESUMO DE TENDÊNCIAS



O ramo 0173 - Global de Bancos apresenta poucos competidores (4) no período de JAN/2018 a MAR/2019, quando a sinistralidade média de mercado foi superior a 100%. Em relação ao Prêmio Emitido pelo mercado neste período, observou-se crescimento médio de 0,03 milhões de reais por mês, com correspondente crescimento médio de 54,52% por mês na Sinistralidade.

# Ramo 0195 - Extensão de Garantia - Bens em Geral

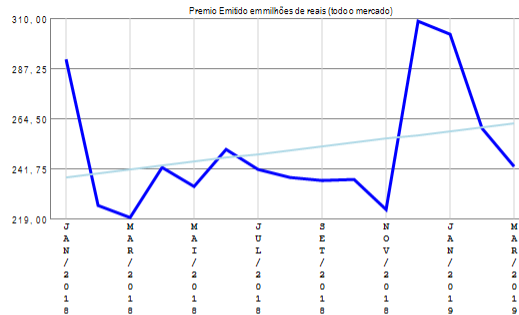
Análise entre JAN/2018 e MAR/2019 da relevância empresarial e da sinistralidade do ramo:  
0195 - Extensão de Garantia - Bens em Geral



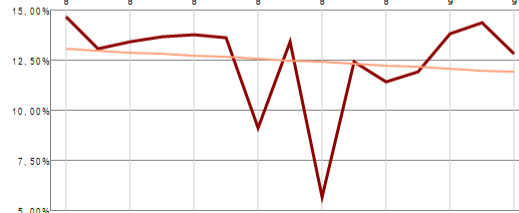
Compilação a partir de dados públicos do Sistema de Estatísticas da SUSEP - A I4PRO Informática Ltda não se responsabiliza por incorreções da fonte.



(Crescimento médio de 1,74 milhões de reais por mês)



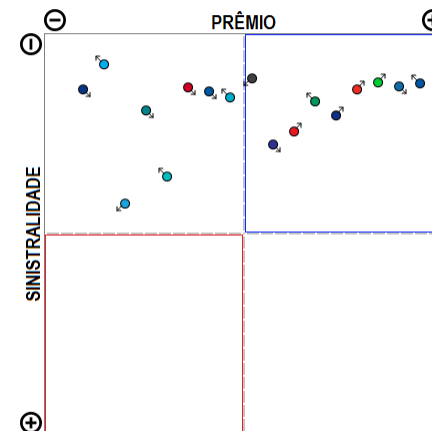
Premio Emitido em milhões de reais (todo mercado)



Sinistralidade em % (todo mercado)

(Diminuição média de 0,08% por mês)

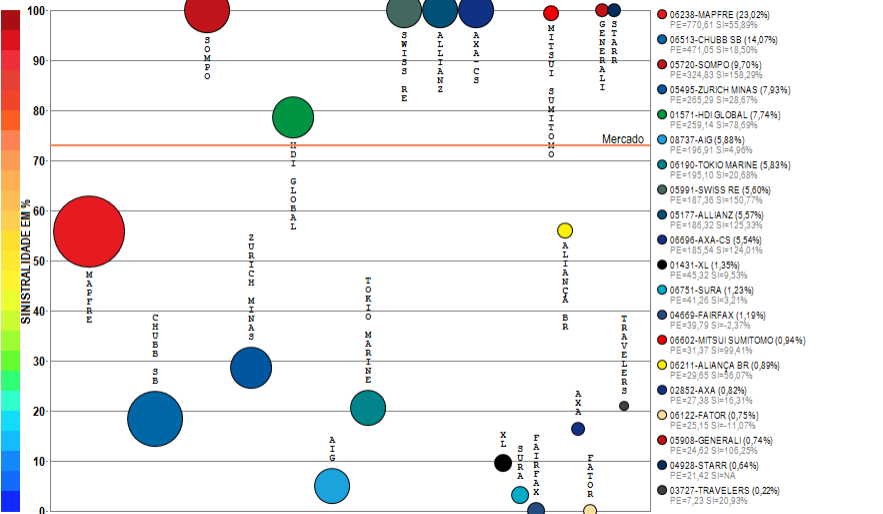
## RESUMO DE TENDÊNCIAS



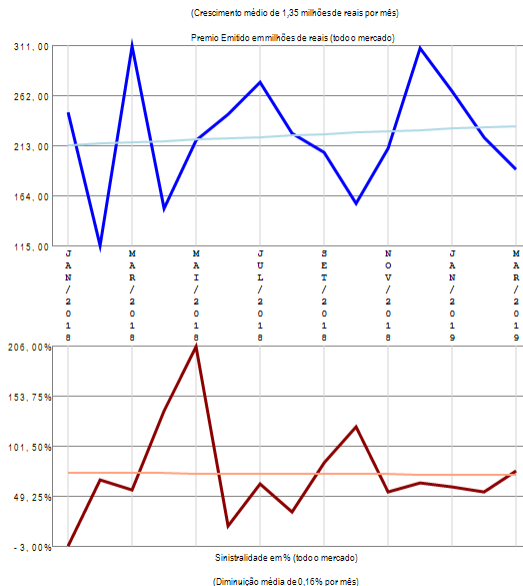
O ramo 0195 - Extensão de Garantia - Bens em Geral apresenta vários competidores (17) no período de JAN/2018 a MAR/2019, quando a sinistralidade média de mercado foi de 12,51%. Em relação ao Prêmio Emitido pelo mercado neste período, observou-se crescimento médio de 1,74 milhões de reais por mês, com correspondente diminuição média de 0,08% por mês na Sinistralidade.

# Ramo 0196 - Riscos Nomeados e Operacionais

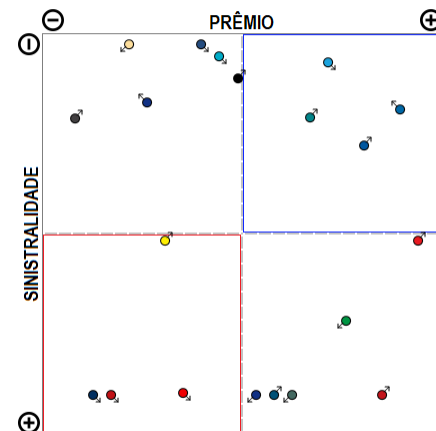
Análise entre JAN/2018 e MAR/2019 da relevância empresarial e da sinistralidade do ramo:  
0196 - Riscos Nomeados e Operacionais



Compilação a partir de dados públicos do Sistema de Estatísticas da SUSEP - A I4PRO Informática Ltda não se responsabiliza por incorreções da fonte.



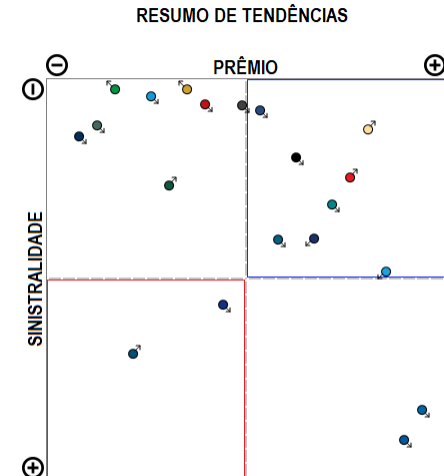
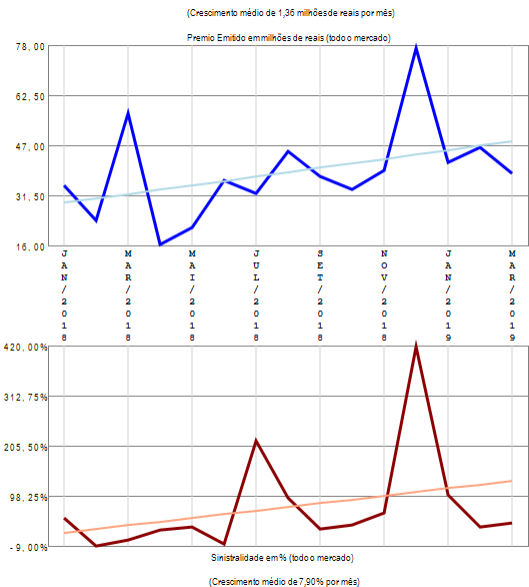
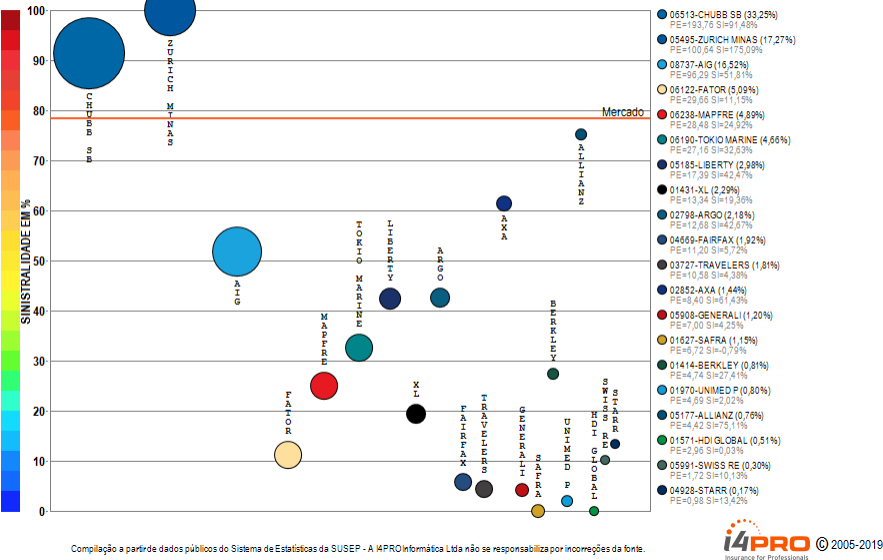
## RESUMO DE TENDÊNCIAS



O ramo 0196 - Riscos Nomeados e Operacionais apresenta vários competidores (26) no período de JAN/2018 a MAR/2019, quando a sinistralidade média de mercado foi de 72,96%. Em relação ao Prêmio Emitido pelo mercado neste período, observou-se crescimento médio de 1,35 milhões de reais por mês, com correspondente diminuição média de 0,16% por mês na Sinistralidade. Além das 20 companhias apresentadas no gráfico existem outros participantes deste segmento (AUSTRAL / LIBERTY / ZURICH BR CIA / ARGO / HDI SEG), perfazendo outros R\$ 3347,16 milhões em prêmio emitido.

# Ramo 0310 - R.C. de Administradores e Diretores - D&O

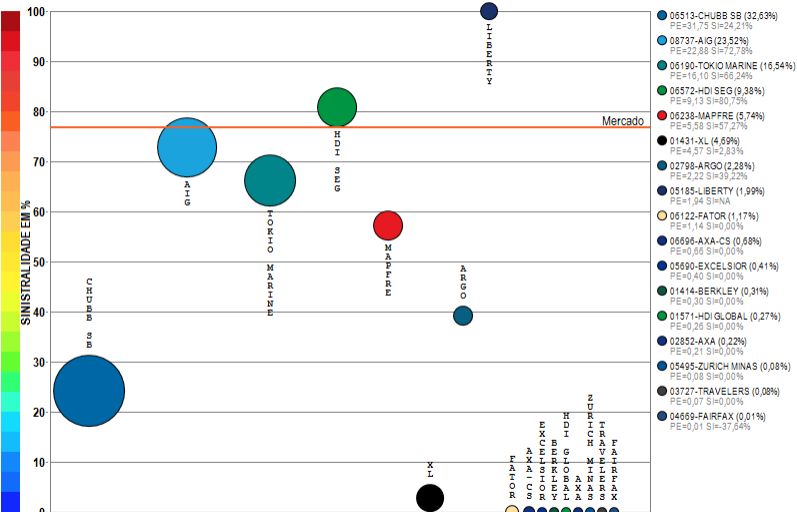
Análise entre JAN/2018 e MAR/2019 da relevância empresarial e da sinistralidade do ramo:  
0310 - R.C. de Administradores e Diretores - D&O



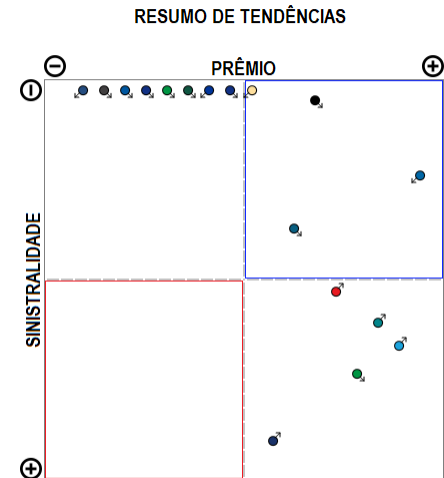
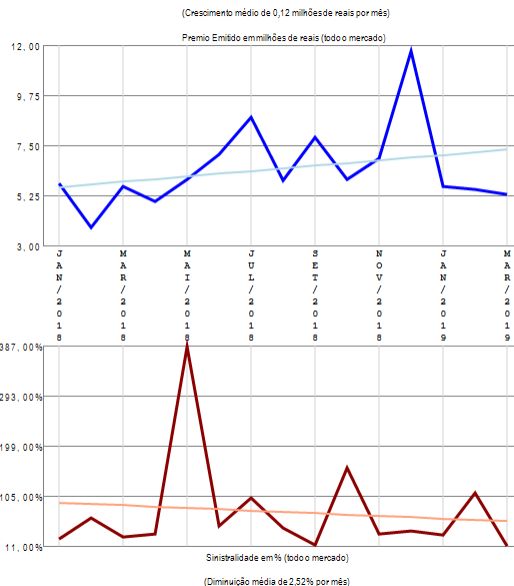
O ramo 0310 - R.C. de Administradores e Diretores - D&O apresenta vários competidores (20) no período de JAN/2018 a MAR/2019, quando a sinistralidade média de mercado foi de 78,49%. Em relação ao Prêmio Emitido pelo mercado neste período, observou-se crescimento médio de 1,36 milhões de reais por mês, com correspondente crescimento médio de 7,90% por mês na Sinistralidade.

# Ramo 0313 - R.C. Riscos Ambientais

Análise entre JAN/2018 e MAR/2019 da relevância empresarial e da sinistralidade do ramo:  
0313 - R.C. Riscos Ambientais



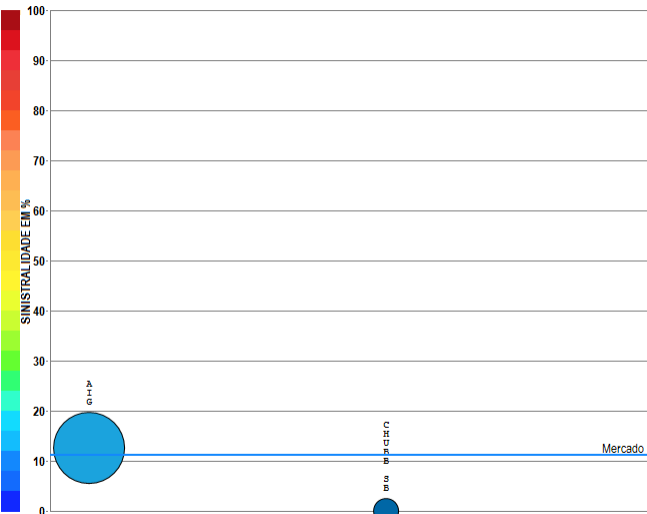
Compilação a partir de dados públicos do Sistema de Estatísticas da SUSEP - A I4PRO Informática Ltda não se responsabiliza por incorreções da fonte.



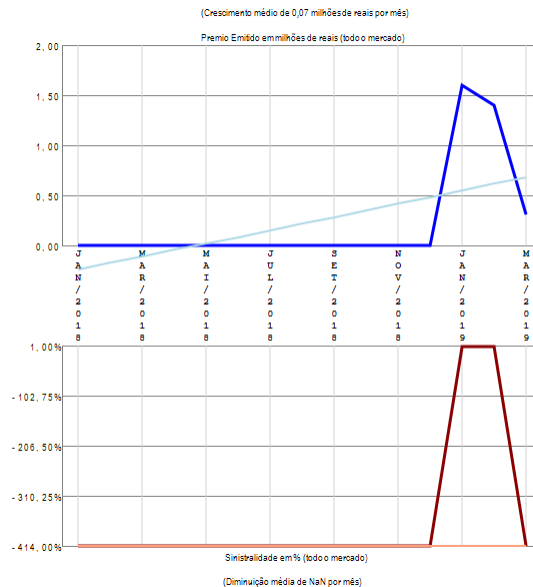
O ramo 0313 - R.C. Riscos Ambientais apresenta vários competidores (17) no período de JAN/2018 a MAR/2019, quando a sinistralidade média de mercado foi de 76,78%. Em relação ao Prêmio Emitido pelo mercado neste período, observou-se crescimento médio de 0,12 milhões de reais por mês, com correspondente diminuição média de 2,52% por mês na Sinistralidade.

# Ramo 0327 - Compreensivo Riscos Cibernéticos

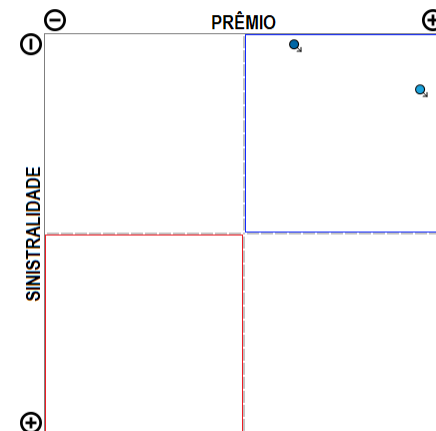
Análise entre JAN/2018 e MAR/2019 da relevância empresarial e da sinistralidade do ramo:  
0327 - Compreensivo Riscos Cibernéticos



Compilação a partir de dados públicos do Sistema de Estatísticas da SUSEP - A I4PRO Informática Ltda não se responsabiliza por incorreções da fonte.



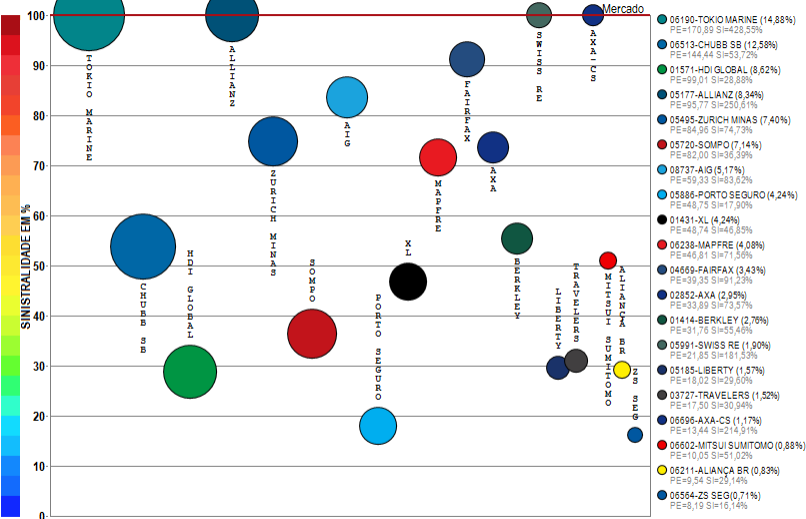
## RESUMO DE TENDÊNCIAS



O ramo 0327 - Compreensivo Riscos Cibernéticos apresenta poucos competidores (2) no período de JAN/2018 a MAR/2019, quando a sinistralidade média de mercado foi de 11,20%. Em relação ao Prêmio Emitido pelo mercado neste período, observou-se crescimento médio de 0,07 milhões de reais por mês, com correspondente diminuição média de NaN por mês na Sinistralidade.

# Ramo 0351 - R.C. Geral

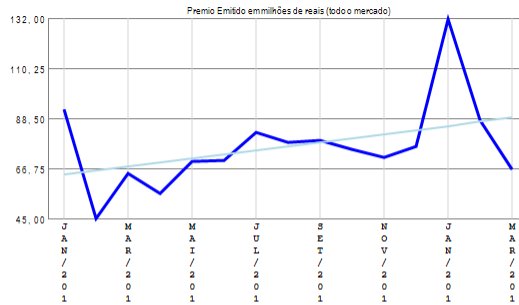
Análise entre JAN/2018 e MAR/2019 da relevância empresarial e da sinistralidade do ramo:  
0351 - R.C. Geral



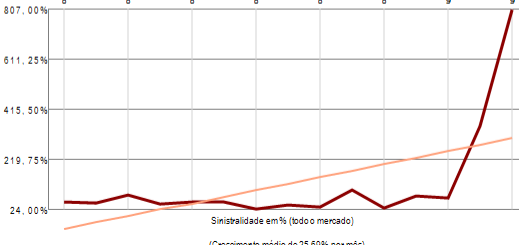
Compilação a partir de dados públicos do Sistema de Estatísticas da SUSEP - A I4PRO Informática Ltda não se responsabiliza por incorreções da fonte.



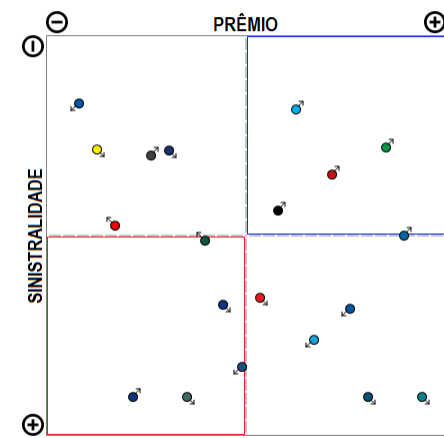
(Crescimento médio de 1,77 milhões de reais por mês)



(Crescimento médio de 25,69% por mês)



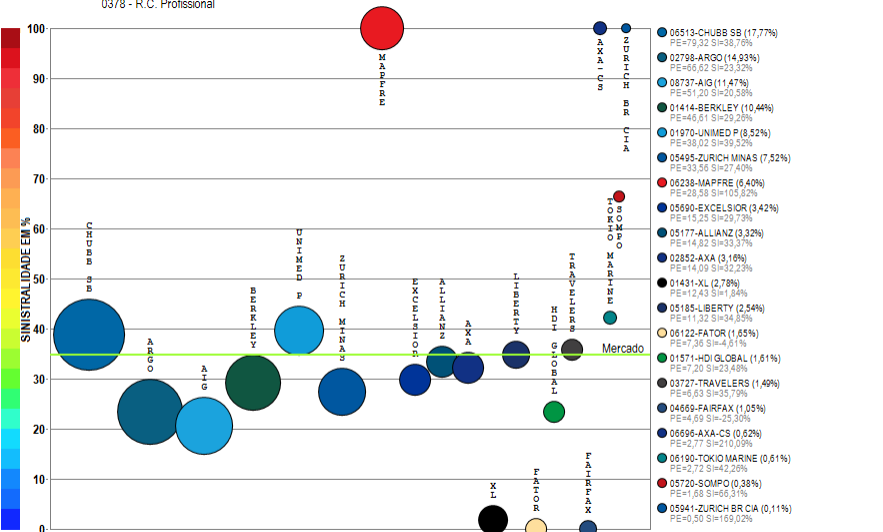
## RESUMO DE TENDÊNCIAS



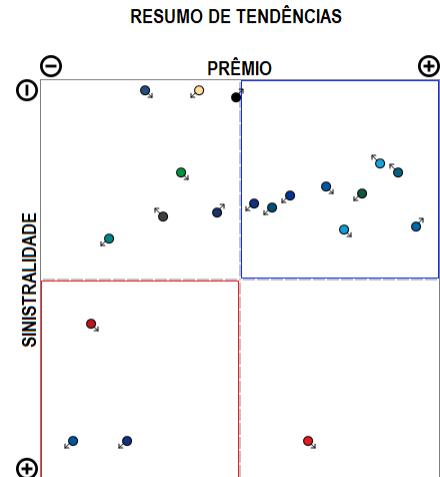
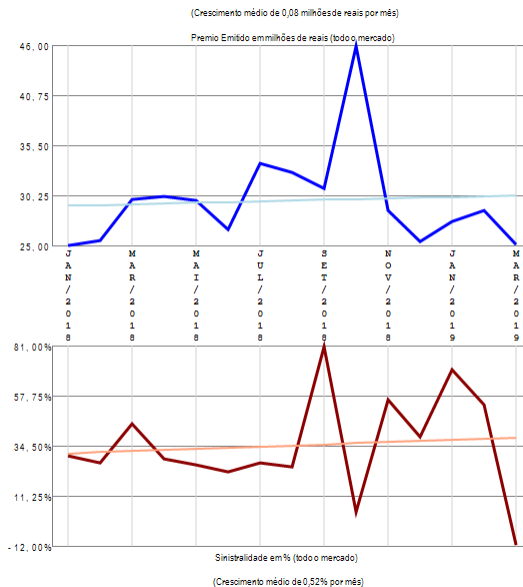
O ramo 0351 - R.C. Geral apresenta vários competidores (40) no período de JAN/2018 a MAR/2019, quando a sinistralidade média de mercado foi superior a 100%. Em relação ao Prêmio Emitido pelo mercado neste período, observou-se crescimento médio de 1,77 milhões de reais por mês, com correspondente crescimento médio de 25,69% por mês na Sinistralidade. Além das 20 companhias apresentadas no gráfico existem outros participantes deste segmento (SULAMERICA NAC / SURA / GENERALI / ITAU SEGUROS / BRAD AUTO/RE / CAIXA SEG / HDI SEG / ARGO / FATOR / EXCELSIOR / SAFRA / ALFA / ZURICH BR CIA / AUSTRAL / SANCOR / UNIMED P / INDIANA / ESSOR / GENTE / INVESTPREV), perfazendo outros R\$ 1148,62 milhões em prêmio emitido.

# Ramo 0378 - R.C. Profissional

Análise entre JAN/2018 e MAR/2019 da relevância empresarial e da sinistralidade do ramo:  
0378 - R.C. Profissional



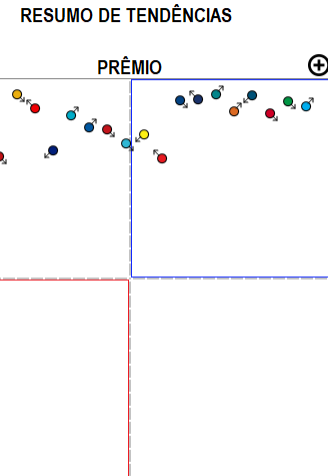
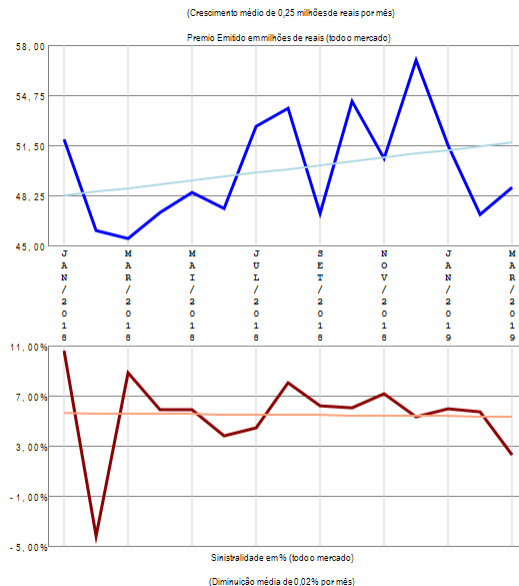
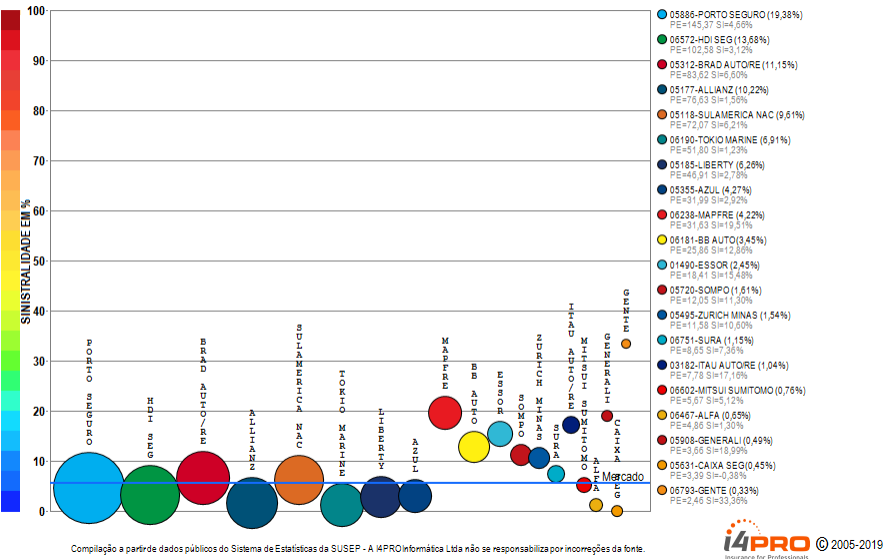
Compilação a partir de dados públicos do Sistema de Estatísticas da SUSEP - A I4PRO Informática Ltda não se responsabiliza por incorreções da fonte.



O ramo 0378 - R.C. Profissional apresenta vários competidores (25) no período de JAN/2018 a MAR/2019, quando a sinistralidade média de mercado foi de 34,81%. Em relação ao Prêmio Emitido pelo mercado neste período, observou-se crescimento médio de 0,08 milhões de reais por mês, com correspondente crescimento médio de 0,52% por mês na Sinistralidade. Além das 20 companhias apresentadas no gráfico existem outros participantes deste segmento (SURA / PORTO SEGURO / MARKEL / SULAMERICA NAC / ARUANA), perfazendo outros R\$ 446,33 milhões em prêmio emitido.

# Ramo 0520 - Acidentes Pessoais de Passageiros - APP

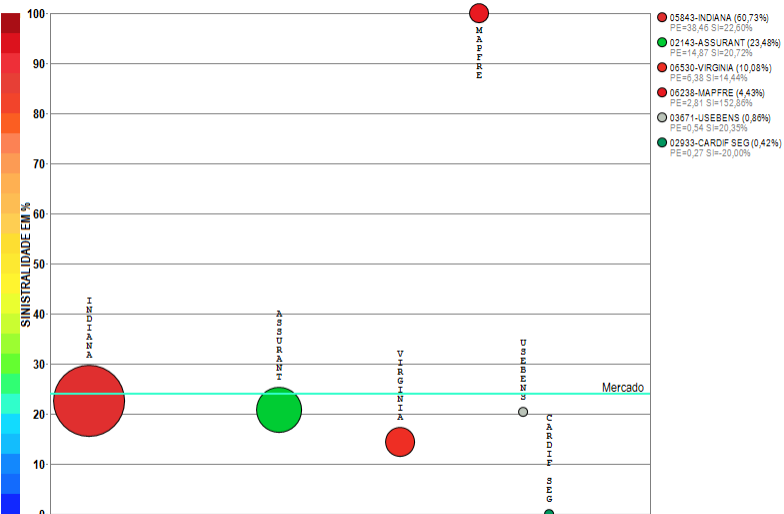
Análise entre JAN/2018 e MAR/2019 da relevância empresarial e da sinistralidade do ramo:  
0520 - Acidentes Pessoais de Passageiros - APP



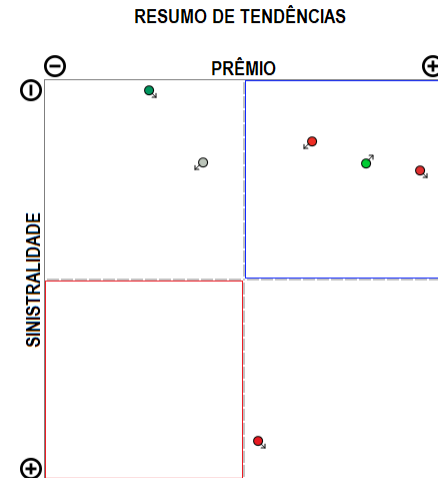
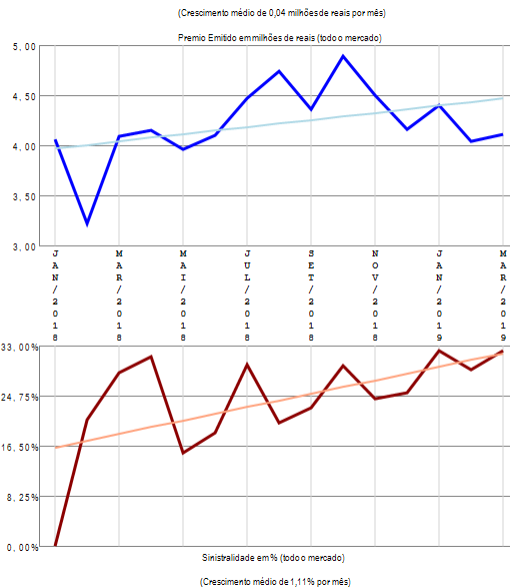
O ramo 0520 - Acidentes Pessoais de Passageiros - APP apresenta vários competidores (25) no período de JAN/2018 a MAR/2019, quando a sinistralidade média de mercado foi de 5,56%. Em relação ao Prêmio Emitido pelo mercado neste período, observou-se crescimento médio de 0,25 milhões de reais por mês, com correspondente diminuição média de 0,02% por mês na Sinistralidade. Além das 20 companhias apresentadas no gráfico existem outros participantes deste segmento (BANESTES / INDIANA / SANCOR / USEBENS), perfazendo outros R\$ 749,99 milhões em prêmio emitido.

# Ramo 0524 - Extensão de Garantia - Auto

Análise entre JAN/2018 e MAR/2019 da relevância empresarial e da sinistralidade do ramo:  
0524 - Extensão de Garantia - Auto



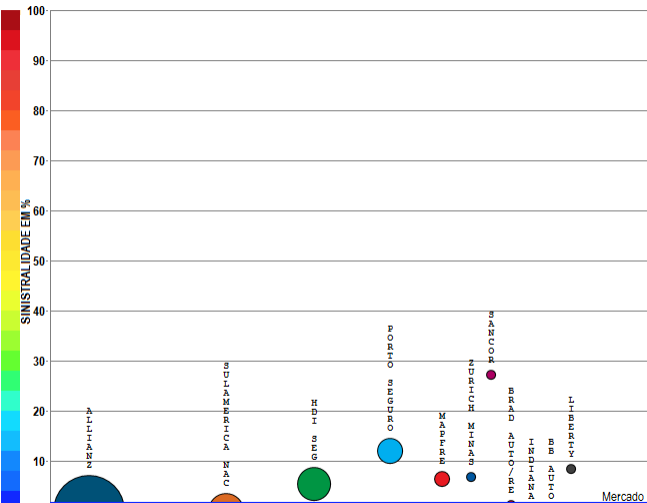
Compilação a partir de dados públicos do Sistema de Estatísticas da SUSEP - A I4PRO Informática Ltda não se responsabiliza por incorreções da fonte.



O ramo 0524 - Extensão de Garantia - Auto apresenta vários competidores (6) no período de JAN/2018 a MAR/2019, quando a sinistralidade média de mercado foi de 23,96%. Em relação ao Prêmio Emitido pelo mercado neste período, observou-se crescimento médio de 0,04 milhões de reais por mês, com correspondente crescimento médio de 1,11% por mês na Sinistralidade.

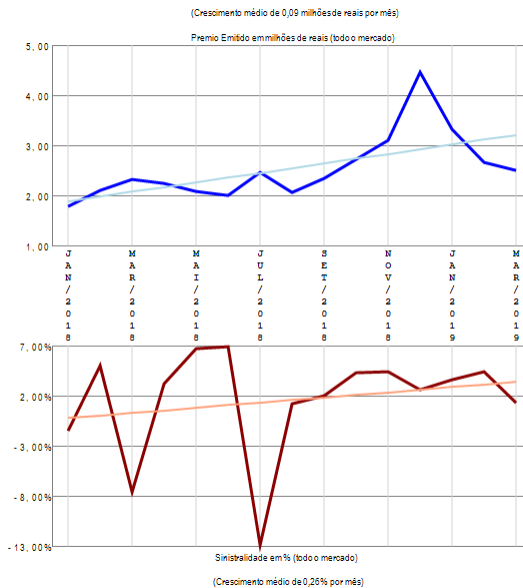
# Ramo 0525 - Carta Verde

Análise entre JAN/2018 e MAR/2019 da relevância empresarial e da sinistralidade do ramo:  
0525 - Carta Verde

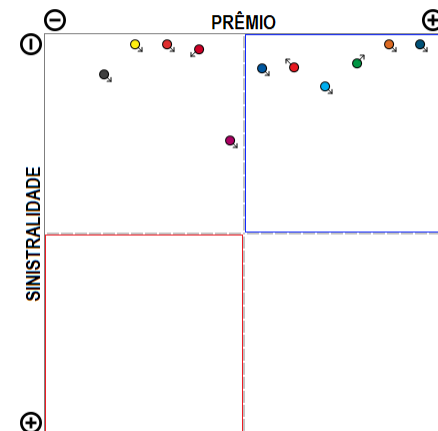


- 05177-ALLIANZ (60,75%)  
PE=23,28 S=0,80%
- 05118-SULAMERICA NAC (14,73%)  
PE=5,03 S=0,00%
- 06572-HDI SEG (13,47%)  
PE=5,16 S=5,33%
- 05886-PORTO SEGURO (7,68%)  
PE=2,94 S=11,97%
- 05238-MAIFRE (2,69%)  
PE=4,03 S=6,32%
- 05495-ZURICH MINAS (0,88%)  
PE=0,34 S=6,85%
- 02990-SANCOR (0,51%)  
PE=0,20 S=7,19%
- 05112-BRAD AUTORE (0,22%)  
PE=0,09 S=1,13%
- 05843-INDIANA (0,01%)  
PE=0,01 S=0,00%
- 05181-BB AUTO (0,00%)  
PE=0,00 S=0,00%
- 05185-LIBERTY (0,00%)  
PE=0,00 S=NaN

Compilação a partir de dados públicos do Sistema de Estatísticas da SUSEP - A I4PRO Informática Ltda não se responsabiliza por incorreções da fonte.



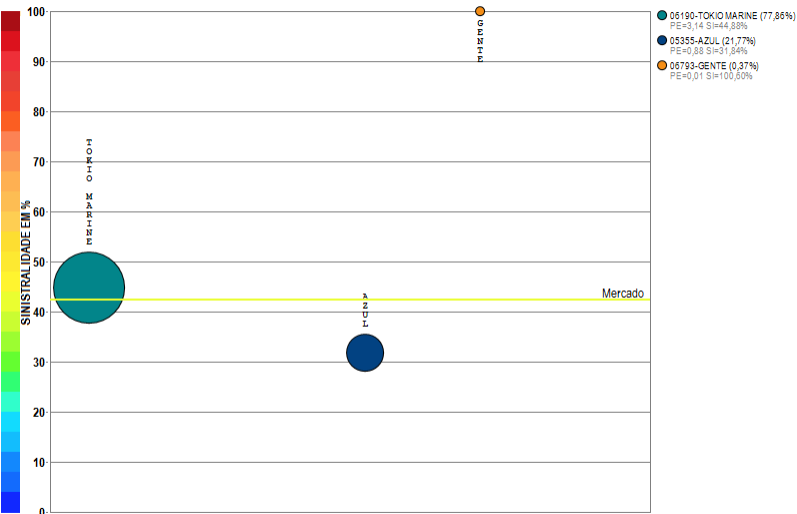
## RESUMO DE TENDÊNCIAS



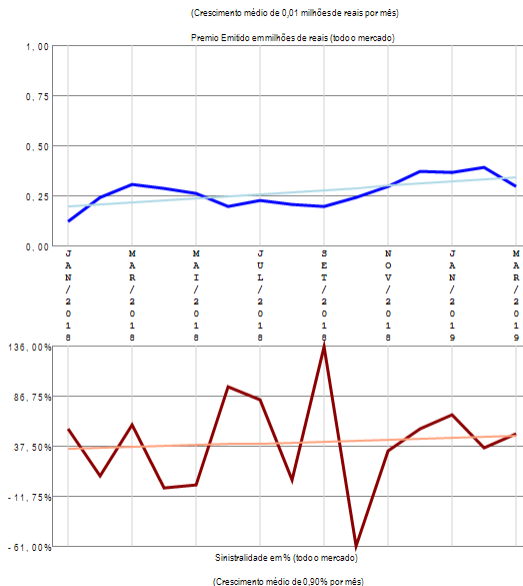
O ramo 0525 - Carta Verde apresenta vários competidores (11) no período de JAN/2018 a MAR/2019, quando a sinistralidade média de mercado foi de 1,54%. Em relação ao Prêmio Emitido pelo mercado neste período, observou-se crescimento médio de 0,09 milhões de reais por mês, com correspondente crescimento médio de 0,26% por mês na Sinistralidade.

# Ramo 0526 - Seguro Auto Popular

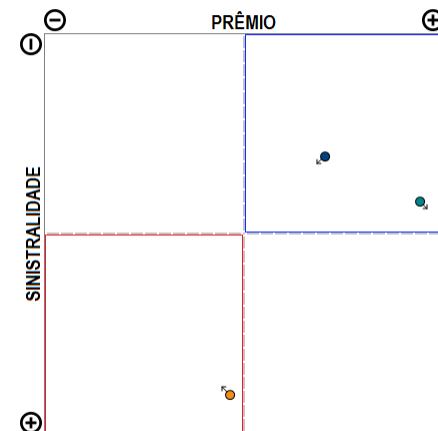
Análise entre JAN/2018 e MAR/2019 da relevância empresarial e da sinistralidade do ramo:  
0526 - Seguro Auto Popular



Compilação a partir de dados públicos do Sistema de Estatísticas da SUSEP - A I4PRO Informática Ltda não se responsabiliza por incorreções da fonte.



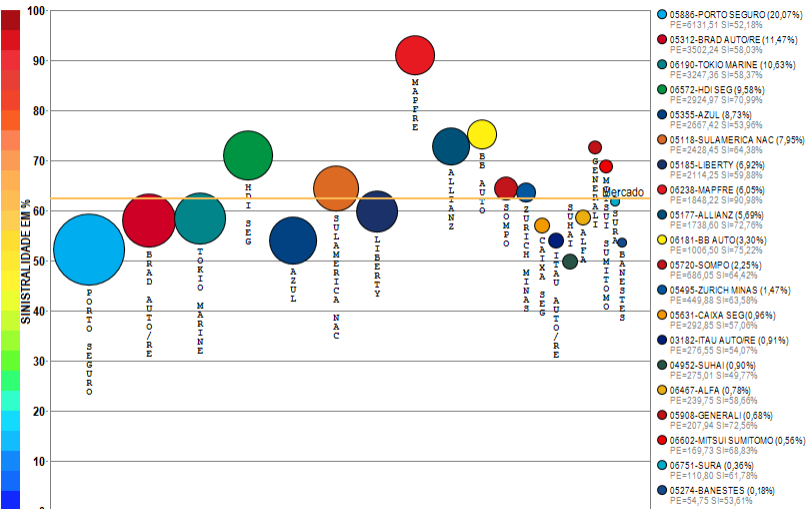
## RESUMO DE TENDÊNCIAS



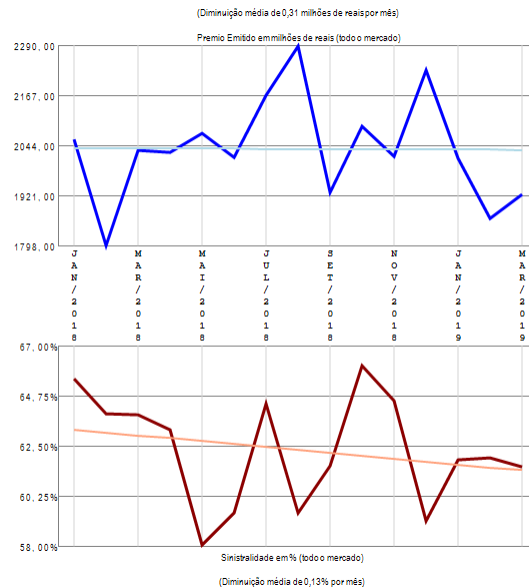
O ramo 0526 - Seguro Auto Popular apresenta poucos competidores (3) no período de JAN/2018 a MAR/2019, quando a sinistralidade média de mercado foi de 42,44%. Em relação ao Prêmio Emitido pelo mercado neste período, observou-se crescimento médio de 0,01 milhões de reais por mês, com correspondente crescimento médio de 0,90% por mês na Sinistralidade.

# Ramo 0531 - Automóvel - Casco

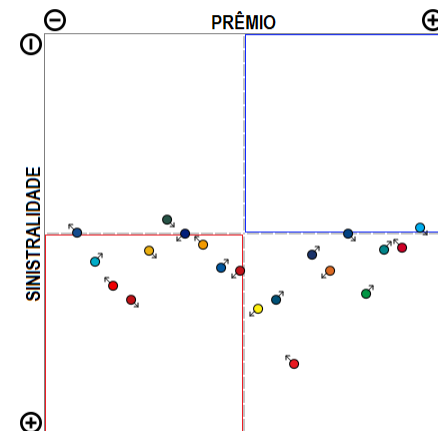
Análise entre JAN/2018 e MAR/2019 da relevância empresarial e da sinistralidade do ramo:  
0531 - Automóvel - Casco



Compilação a partir de dados públicos do Sistema de Estatísticas da SUSEP - A I4PRO Informática Ltda não se responsabiliza por incorreções da fonte.



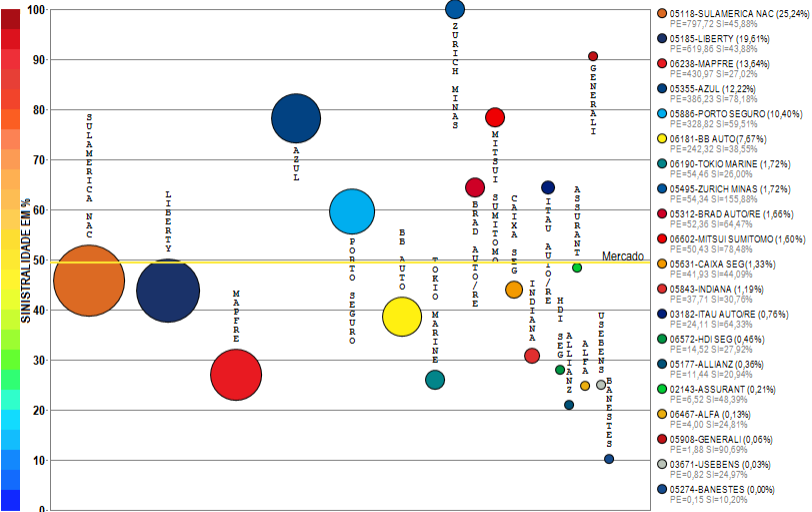
## RESUMO DE TENDÊNCIAS



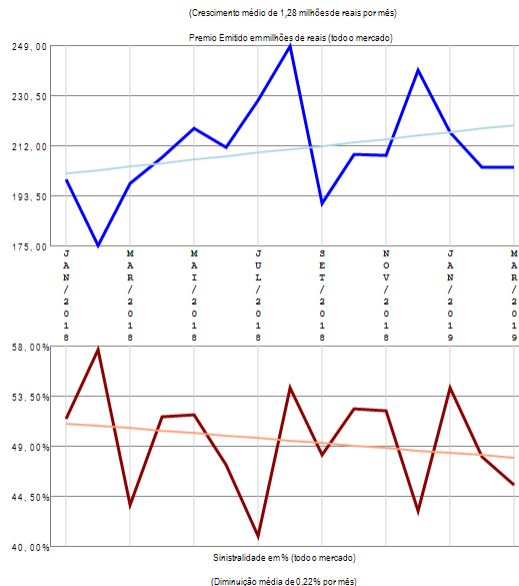
O ramo 0531 - Automóvel - Casco apresenta vários competidores (27) no período de JAN/2018 a MAR/2019, quando a sinistralidade média de mercado foi de 62,32%. Em relação ao Prêmio Emitido pelo mercado neste período, observou-se diminuição média de 0,31 milhões de reais por mês, com correspondente diminuição média de 0,13% por mês na Sinistralidade. Além das 20 companhias apresentadas no gráfico existem outros participantes deste segmento (GENTE / SANCOR / INDIANA / CARDIF SEG / USEBENS / ESSOR / ZURICH BR CIA), perfazendo outros R\$ 30543,69 milhões em prêmio emitido.

# Ramo 0542 - Assistência e Outras Coberturas - Auto

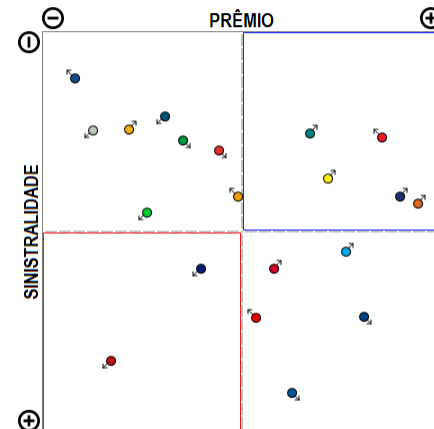
Análise entre JAN/2018 e MAR/2019 da relevância empresarial e da sinistralidade do ramo:  
0542 - Assistência e Outras Coberturas - Auto



Compilação a partir de dados públicos do Sistema de Estatísticas da SUSEP - A I4PRO Informática Ltda não se responsabiliza por incorreções da fonte.



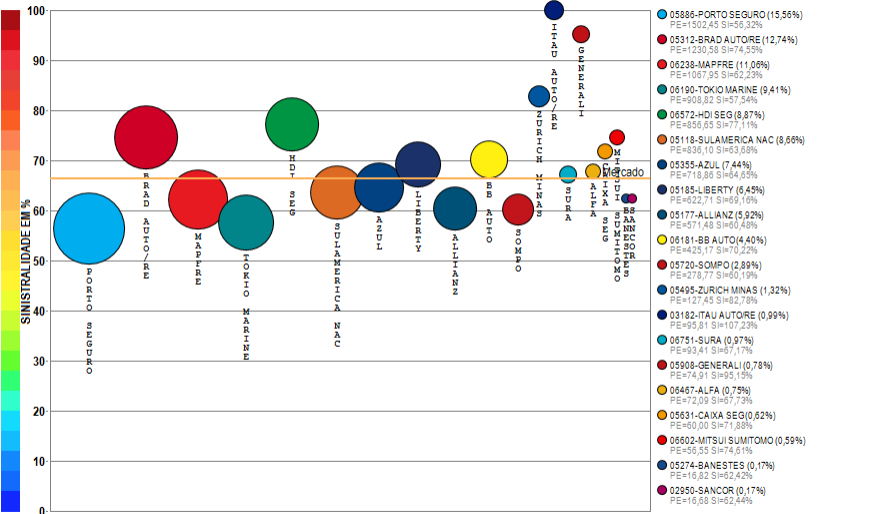
## RESUMO DE TENDÊNCIAS



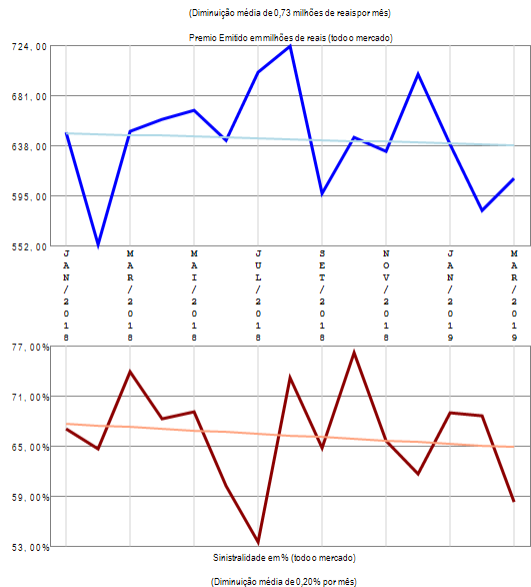
O ramo 0542 - Assistência e Outras Coberturas - Auto apresenta vários competidores (21) no período de JAN/2018 a MAR/2019, quando a sinistralidade média de mercado foi de 49,44%. Em relação ao Prêmio Emitido pelo mercado neste período, observou-se crescimento médio de 1,28 milhões de reais por mês, com correspondente diminuição média de 0,22% por mês na Sinistralidade. Além das 20 companhias apresentadas no gráfico existem outros participantes deste segmento (VIRGINIA), perfazendo outros R\$ 3160,60 milhões em prêmio emitido.

# Ramo 0553 - Resp Civil Facultativa Veículos - RCFV

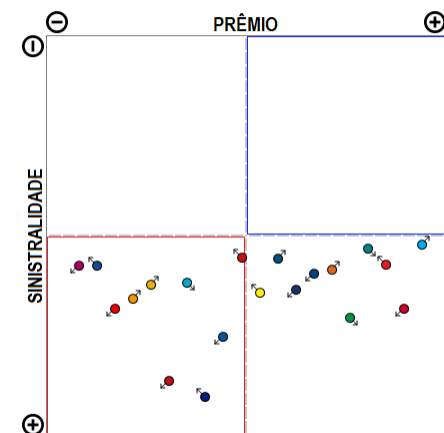
Análise entre JAN/2018 e MAR/2019 da relevância empresarial e da sinistralidade do ramo:  
0553 - Resp Civil Facultativa Veículos - RCFV



Compilação a partir de dados públicos do Sistema de Estatísticas da SUSEP - A I4PRO Informática Ltda não se responsabiliza por incorreções da fonte.



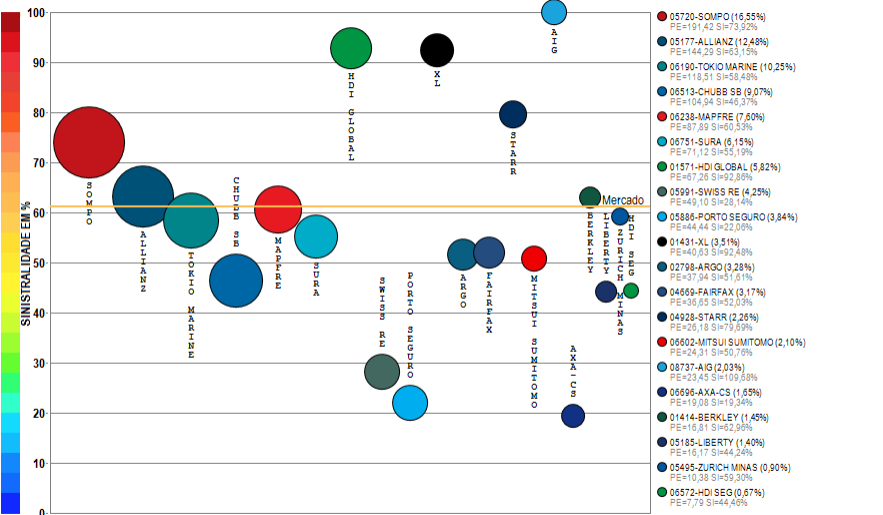
## RESUMO DE TENDÊNCIAS



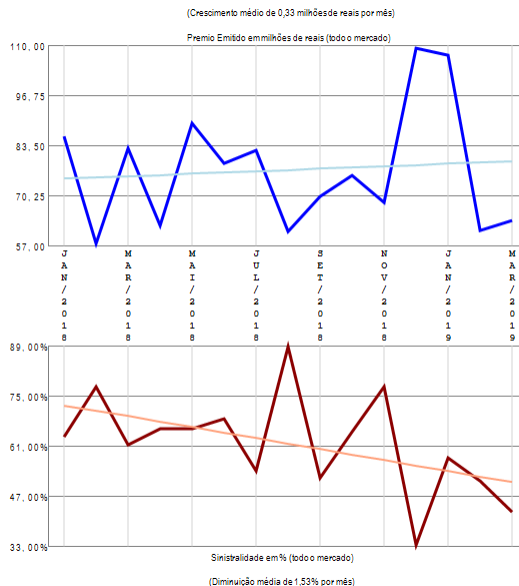
O ramo 0553 - Resp Civil Facultativa Veículos - RCFV apresenta vários competidores (23) no período de JAN/2018 a MAR/2019, quando a sinistralidade média de mercado foi de 66,30%. Em relação ao Prêmio Emitido pelo mercado neste período, observou-se diminuição média de 0,73 milhões de reais por mês, com correspondente diminuição média de 0,20% por mês na Sinistralidade. Além das 20 companhias apresentadas no gráfico existem outros participantes deste segmento (GENTE / INDIANA / USEBENS), perfazendo outros R\$ 9656,14 milhões em prêmio emitido.

# Ramo 0621 - Transporte Nacional

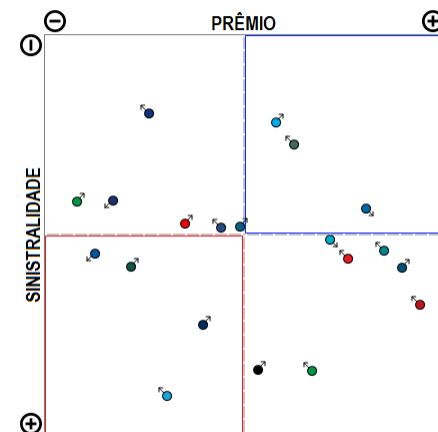
Análise entre JAN/2018 e MAR/2019 da relevância empresarial e da sinistralidade do ramo:  
0621 - Transporte Nacional



Compilação a partir de dados públicos do Sistema de Estatísticas da SUSEP - A I4PRO Informática Ltda não se responsabiliza por incorreções da fonte.



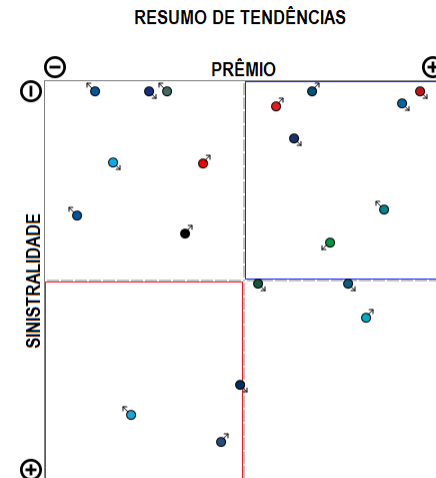
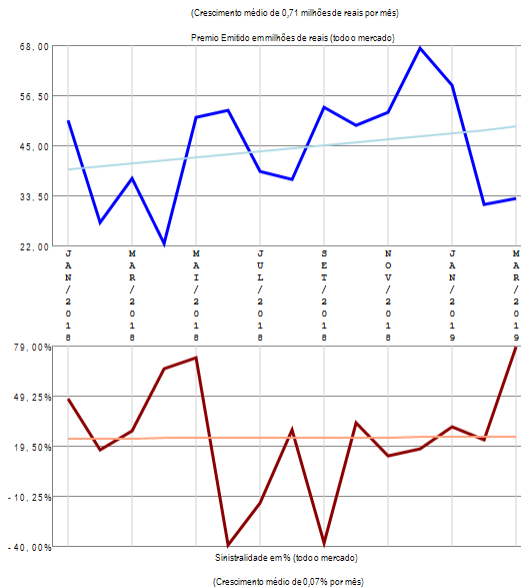
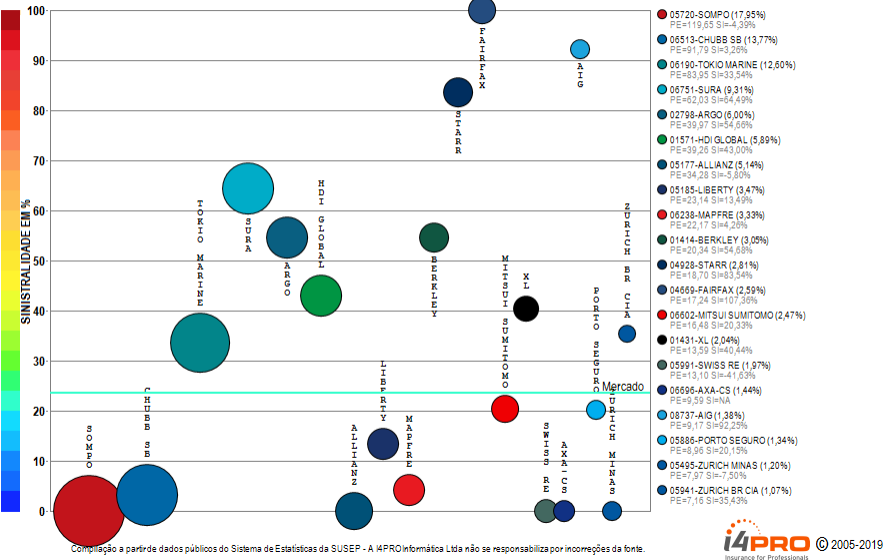
## RESUMO DE TENDÊNCIAS



O ramo 0621 - Transporte Nacional apresenta vários competidores (24) no período de JAN/2018 a MAR/2019, quando a sinistralidade média de mercado foi de 61,20%. Em relação ao Prêmio Emitido pelo mercado neste período, observou-se crescimento médio de 0,33 milhões de reais por mês, com correspondente diminuição média de 1,53% por mês na Sinistralidade. Além das 20 companhias apresentadas no gráfico existem outros participantes deste segmento (ZURICH BR CIA / AXA / ALIANÇA BR / GENERALI), perfazendo outros R\$ 1156,49 milhões em prêmio emitido.

# Ramo 0622 - Transporte Internacional

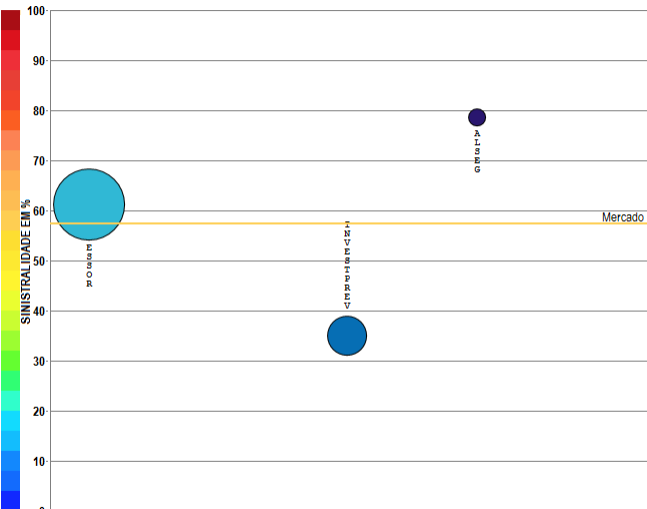
Análise entre JAN/2018 e MAR/2019 da relevância empresarial e da sinistralidade do ramo:  
0622 - Transporte Internacional



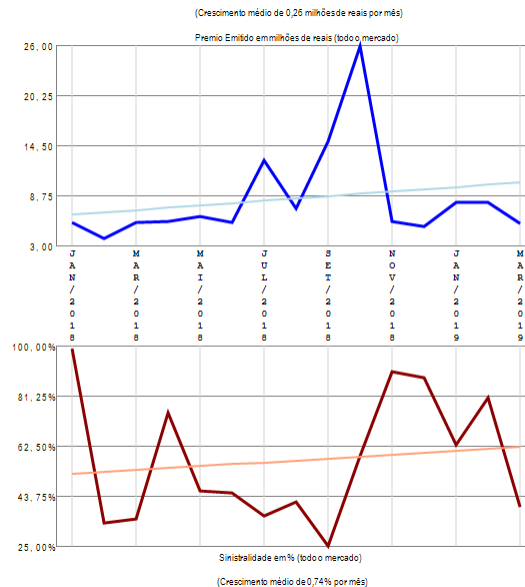
O ramo 0622 - Transporte Internacional apresenta vários competidores (24) no período de JAN/2018 a MAR/2019, quando a sinistralidade média de mercado foi de 23,50%. Em relação ao Prêmio Emitido pelo mercado neste período, observou-se crescimento médio de 0,71 milhões de reais por mês, com correspondente crescimento médio de 0,07% por mês na Sinistralidade. Além das 20 companhias apresentadas no gráfico existem outros participantes deste segmento (HDI SEG / ALIANÇA BR / AXA / GENERALI), perfazendo outros R\$ 666,46 milhões em prêmio emitido.

# Ramo 0623 - R.C.T. Rod Pass Viagem Interest ou Intern

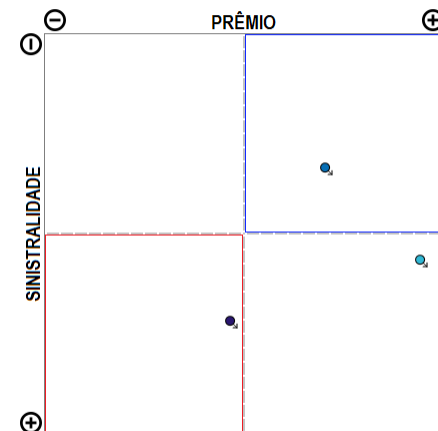
Análise entre JAN/2018 e MAR/2019 da relevância empresarial e da sinistralidade do ramo:  
0623 - R.C.T. Rod Pass Viagem Interest ou Intern



Compilação a partir de dados públicos do Sistema de Estatísticas da SUSEP - A I4PRO Informática Ltda não se responsabiliza por incorreções da fonte.



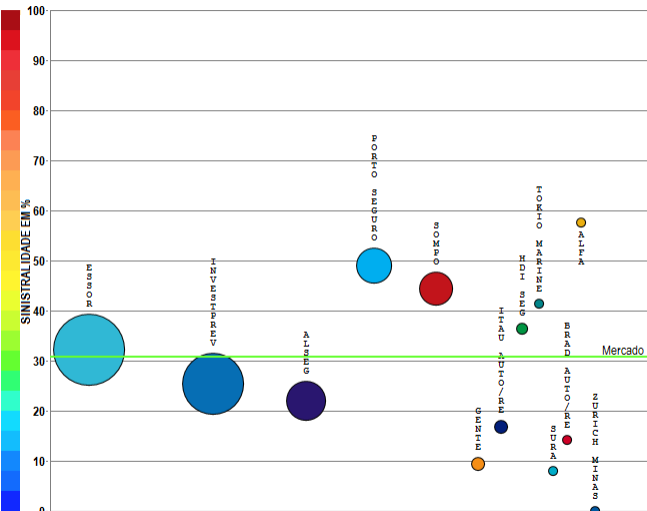
## RESUMO DE TENDÊNCIAS



O ramo 0623 - R.C.T. Rod Pass Viagem Interest ou Intern apresenta poucos competidores (3) no período de JAN/2018 a MAR/2019, quando a sinistralidade média de mercado foi de 57,32%. Em relação ao Prêmio Emitido pelo mercado neste período, observou-se crescimento médio de 0,26 milhões de reais por mês, com correspondente crescimento médio de 0,74% por mês na Sinistralidade.

# Ramo 0628 - R.C. Facultativa Veículos - RCFV Ônibus

Análise entre JAN/2018 e MAR/2019 da relevância empresarial e da sinistralidade do ramo:  
0628 - R.C. Facultativa Veículos - RCFV Ônibus

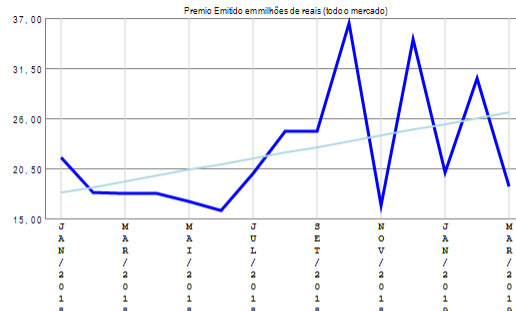


- 01490-ESSOR (38,69%)  
PE=129,33 SI=32,24%
- 06921-INVESTPREV (28,56%)  
PE=95,24 SI=25,39%
- 05119-ALSEG (11,35%)  
PE=497,95 SI=21,91%
- 05886-PORTO SEGURO (9,04%)  
PE=30,22 SI=9,04%
- 05720-SOMPDI (8,18%)  
PE=17,24 SI=44,33%
- 06793-GENTE (1,43%)  
PE=4,79 SI=9,48%
- 03162-ITAU AUTORE (1,08%)  
PE=3,60 SI=10,77%
- 06572-HOI/SEG (0,95%)  
PE=3,19 SI=30,45%
- 06190-TOKIO MARINE (0,32%)  
PE=1,05 SI=1,43%
- 06751-SURA (0,25%)  
PE=0,00 SI=0,00%
- 05312-BRAD AUTORE (0,07%)  
PE=0,24 SI=14,22%
- 06467-ALFA (0,06%)  
PE=0,20 SI=27,64%
- 05495-ZURICH MINAS (0,01%)  
PE=0,04 SI=12,33%

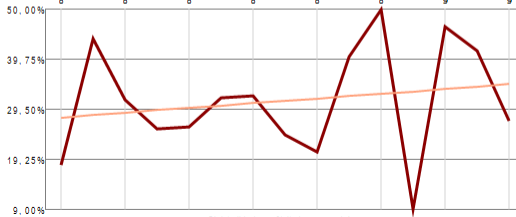
Compilação a partir de dados públicos do Sistema de Estatísticas da SUSEP - A I4PRO Informática Ltda não se responsabiliza por incorreções da fonte.



(Crescimento médio de 0,63 milhões de reais por mês)



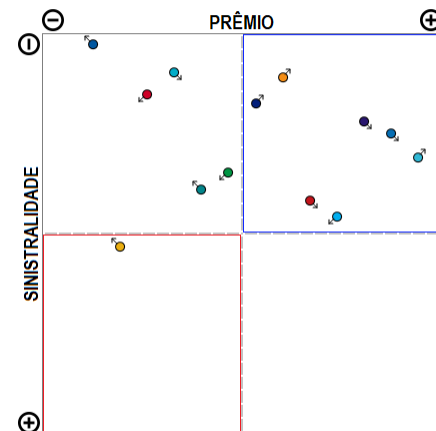
Prêmio Emitido em milhões de reais (todo o mercado)



Sinistralidade em% (todo o mercado)

(Crescimento médio de 0,48% por mês)

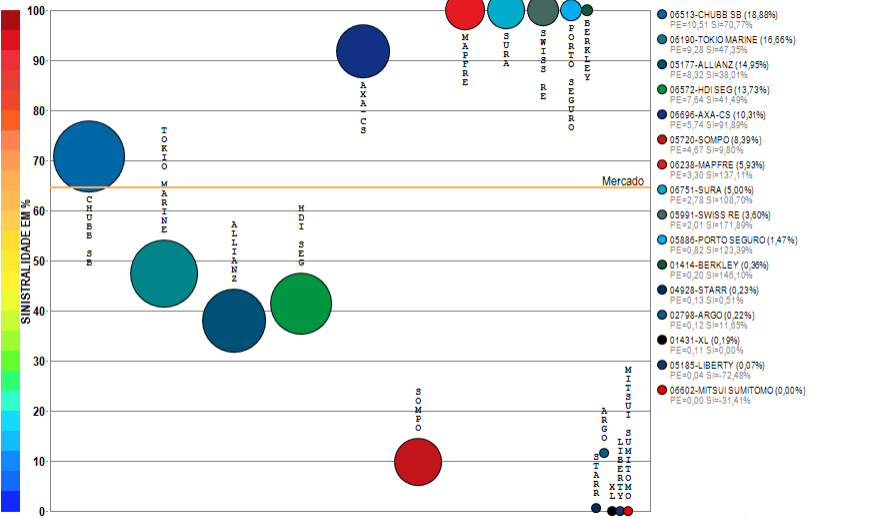
## RESUMO DE TENDÊNCIAS



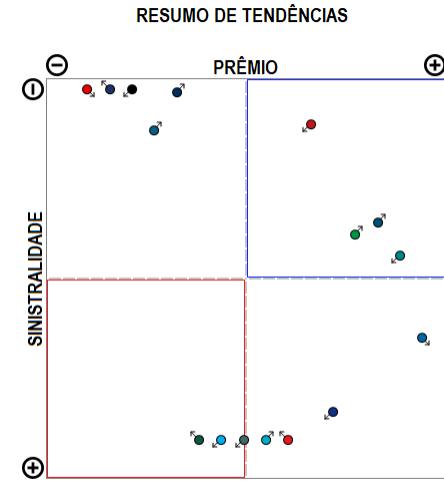
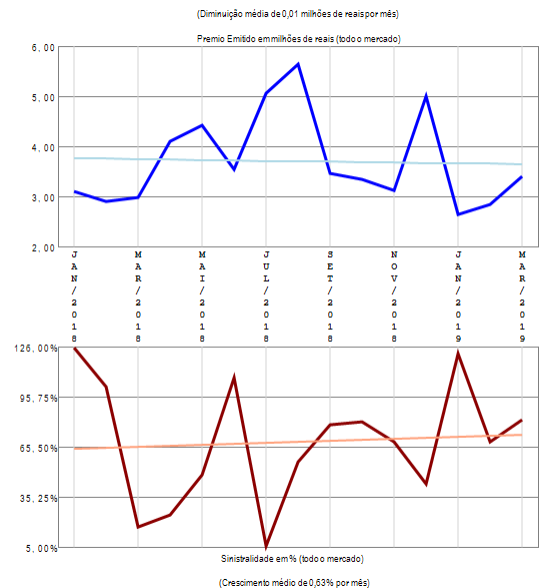
O ramo 0628 - R.C. Facultativa Veículos - RCFV Ônibus apresenta vários competidores (13) no período de JAN/2018 a MAR/2019, quando a sinistralidade média de mercado foi de 30,79%. Em relação ao Prêmio Emitido pelo mercado neste período, observou-se crescimento médio de 0,63 milhões de reais por mês, com correspondente crescimento médio de 0,48% por mês na Sinistralidade.

# Ramo 0632 - R.C. Transp Carga Viagem Int - RCTR-VI-C

Análise entre JAN/2018 e MAR/2019 da relevância empresarial e da sinistralidade do ramo:  
0632 - R.C. Transp Carga Viagem Int - RCTR-VI-C



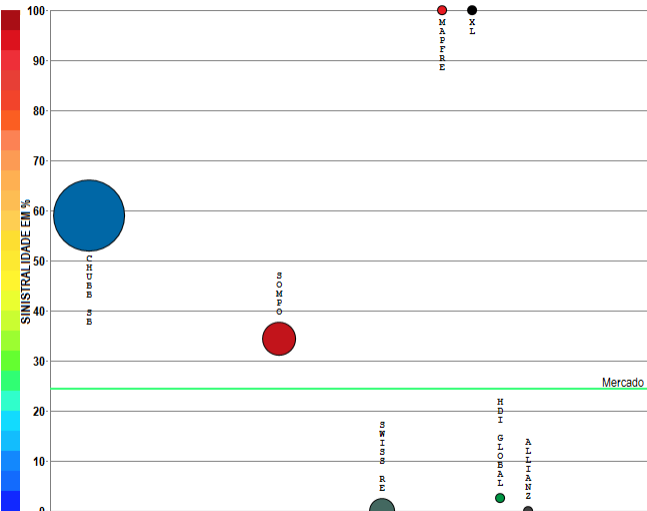
Compilação a partir de dados públicos do Sistema de Estatísticas da SUSEP - A I4PRO Informática Ltda não se responsabiliza por incorreções da fonte. I4PRO © 2005-2019 Insurance for Professionals



O ramo 0632 - R.C. Transp Carga Viagem Int - RCTR-VI-C apresenta vários competidores (16) no período de JAN/2018 a MAR/2019, quando a sinistralidade média de mercado foi de 64,53%. Em relação ao Prêmio Emitido pelo mercado neste período, observou-se diminuição média de 0,01 milhões de reais por mês, com correspondente crescimento médio de 0,63% por mês na Sinistralidade.

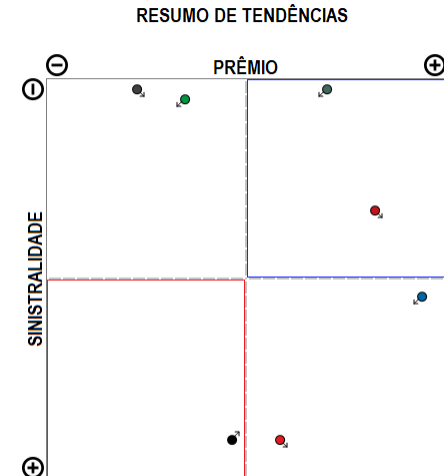
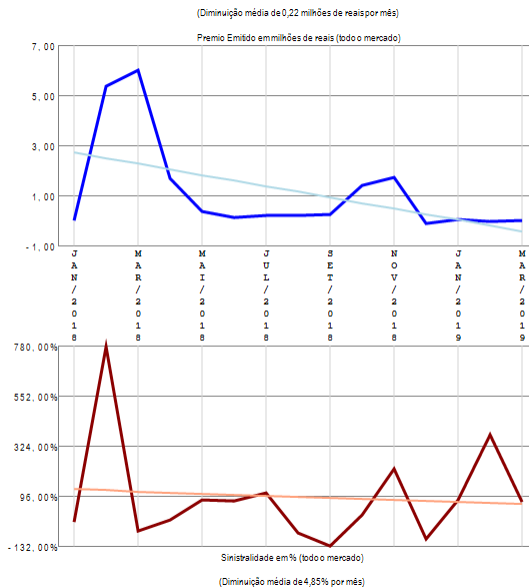
# Ramo 0638 - R.C. Transp Ferroviário Carga -RCTF-C

Análise entre JAN/2018 e MAR/2019 da relevância empresarial e da sinistralidade do ramo:  
0638 - R.C. Transp Ferroviário Carga - RCTF-C



- 06513-CHUBB SB (75,99%)  
PE=13,27 SI=75,99%
- 05720-SOMPO (15,40%)  
PE=2,09 SI=34,40%
- 05091-SWISS RE (0,13%)  
PE=1,59 SI=48,78%
- 05238-MAPFRE (1,17%)  
PE=0,20 SI=NA
- 01421-XL (0,20%)  
PE=0,04 SI=104,49%
- 01571-HDI GLOBAL (0,00%)  
PE=0,00 SI=2,62%
- 05177-ALLIANZ (0,00%)  
PE=0,00 SI=NA

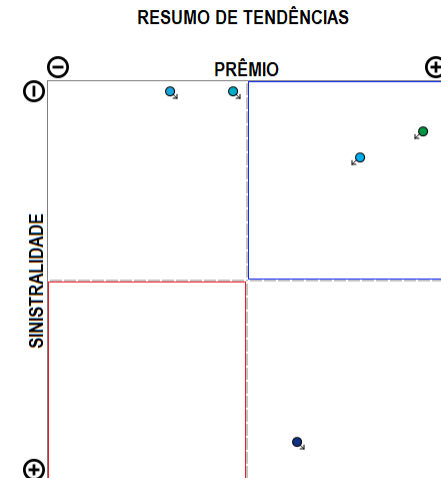
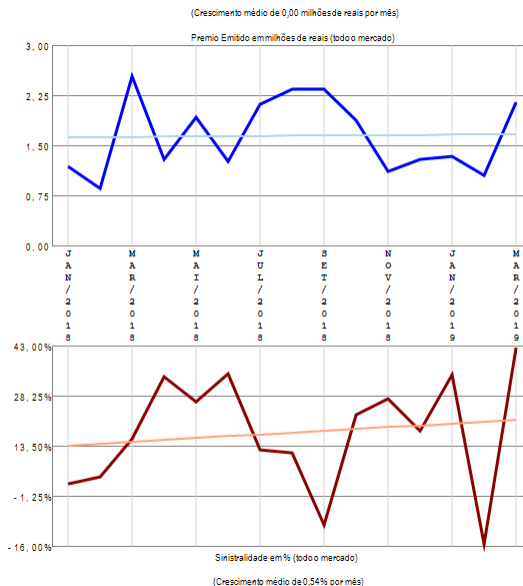
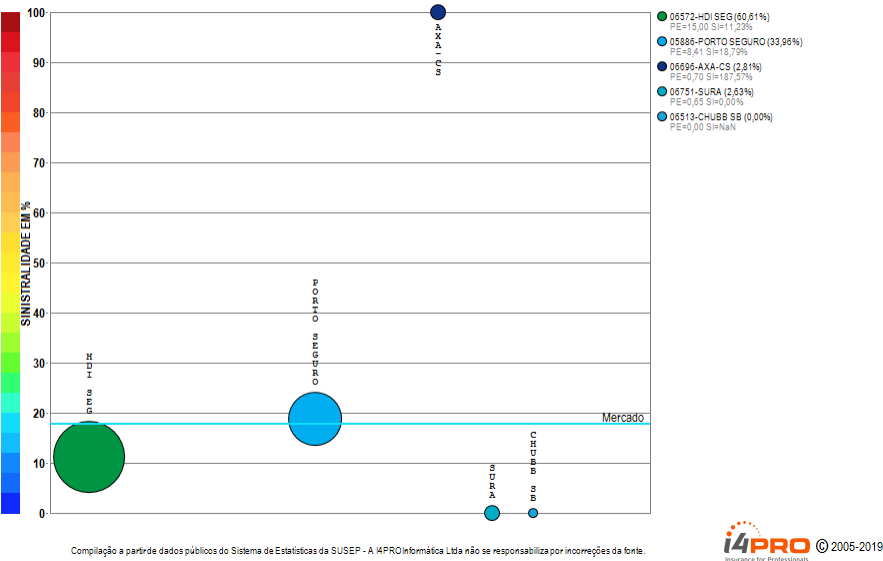
Compilação a partir de dados públicos do Sistema de Estatísticas da SUSEP - A I4PRO Informática Ltda não se responsabiliza por incorreções da fonte.



O ramo 0638 - R.C. Transp Ferroviário Carga - RCTF-C apresenta vários competidores (7) no período de JAN/2018 a MAR/2019, quando a sinistralidade média de mercado foi de 24,44%. Em relação ao Prêmio Emitido pelo mercado neste período, observou-se diminuição média de 0,22 milhões de reais por mês, com correspondente diminuição média de 4,85% por mês na Sinistralidade.

# Ramo 0644 - R.C. Tr Viagem Int pess ou não-Carta Azul

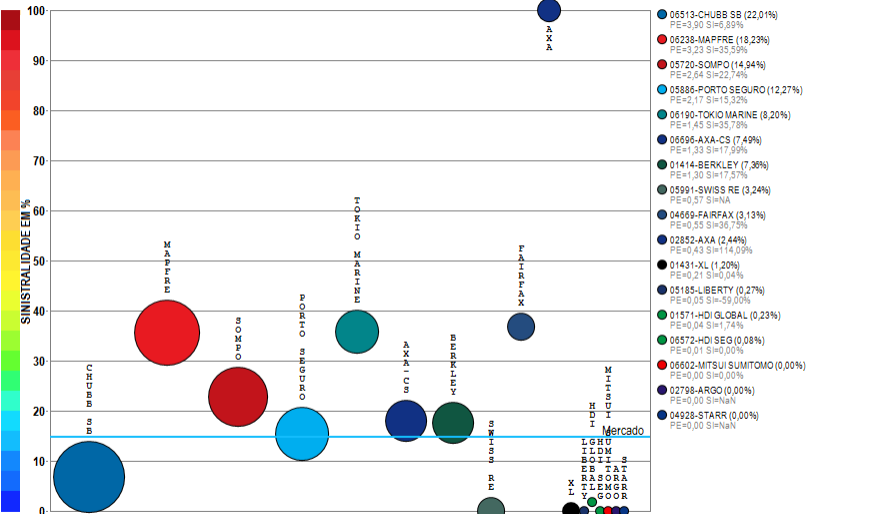
Análise entre JAN/2018 e MAR/2019 da relevância empresarial e da sinistralidade do ramo:  
0644 - R.C. Tr Viagem Int pess ou não-Carta Azul



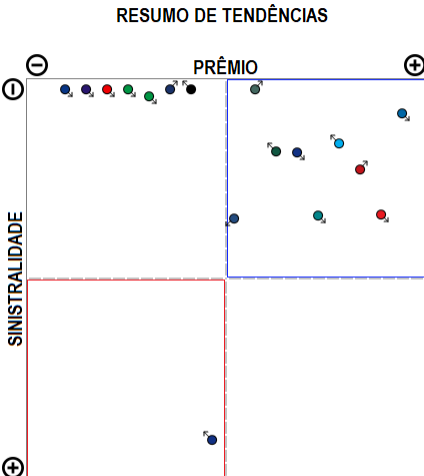
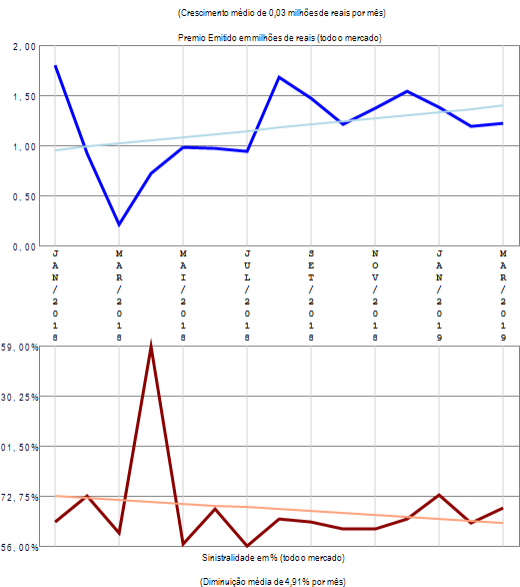
O ramo 0644 - R.C. Tr Viagem Int pess ou não-Carta Azul apresenta poucos competidores (5) no período de JAN/2018 a MAR/2019, quando a sinistralidade média de mercado foi de 17,74%. Em relação ao Prêmio Emitido pelo mercado neste período, observou-se crescimento médio de 0,00 milhões de reais por mês, com correspondente crescimento médio de 0,54% por mês na Sinistralidade.

# Ramo 0652 - R.C. Transp Aéreo Carga - RCTA-C

Análise entre JAN/2018 e MAR/2019 da relevância empresarial e da sinistralidade do ramo:  
0652 - R.C. Transp Aéreo Carga - RCTA-C



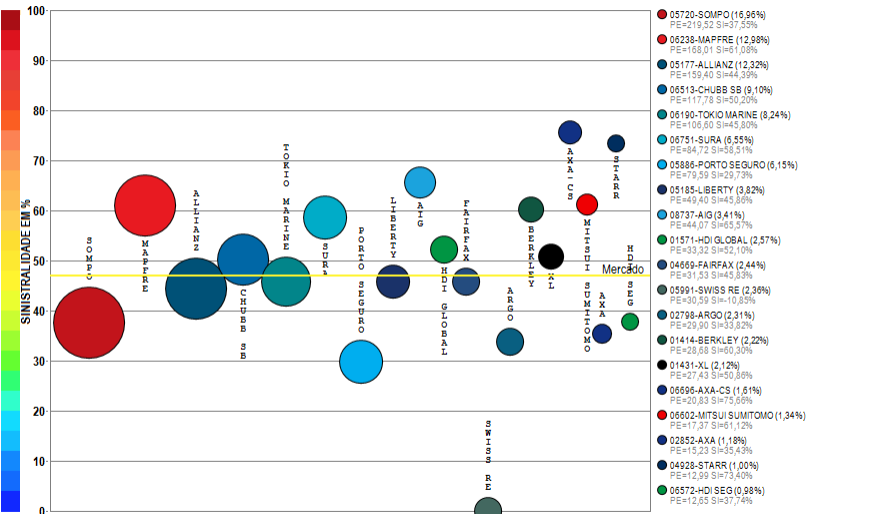
Compilação a partir de dados públicos do Sistema de Estatísticas da SUSEP - A I4PRO Informática Ltda não se responsabiliza por incorreções da fonte.



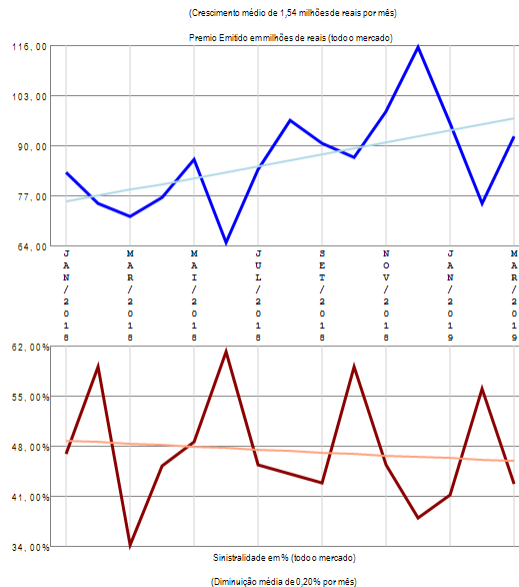
O ramo 0652 - R.C. Transp Aéreo Carga - RCTA-C apresenta vários competidores (17) no período de JAN/2018 a MAR/2019, quando a sinistralidade média de mercado foi de 14,85%. Em relação ao Prêmio Emitido pelo mercado neste período, observou-se crescimento médio de 0,03 milhões de reais por mês, com correspondente diminuição média de 4,91% por mês na Sinistralidade.

# Ramo 0654 - R.C. Transp Rodoviário Carga - RCTR-C

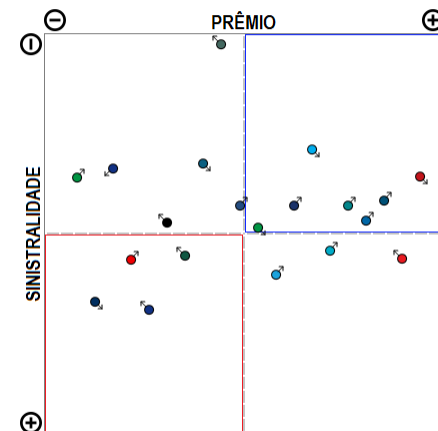
Análise entre JAN/2018 e MAR/2019 da relevância empresarial e da sinistralidade do ramo:  
0654 - R.C. Transp Rodoviário Carga - RCTR-C



Compilação a partir de dados públicos do Sistema de Estatísticas da SUSEP - A I4PRO Informática Ltda não se responsabiliza por incorreções da fonte.



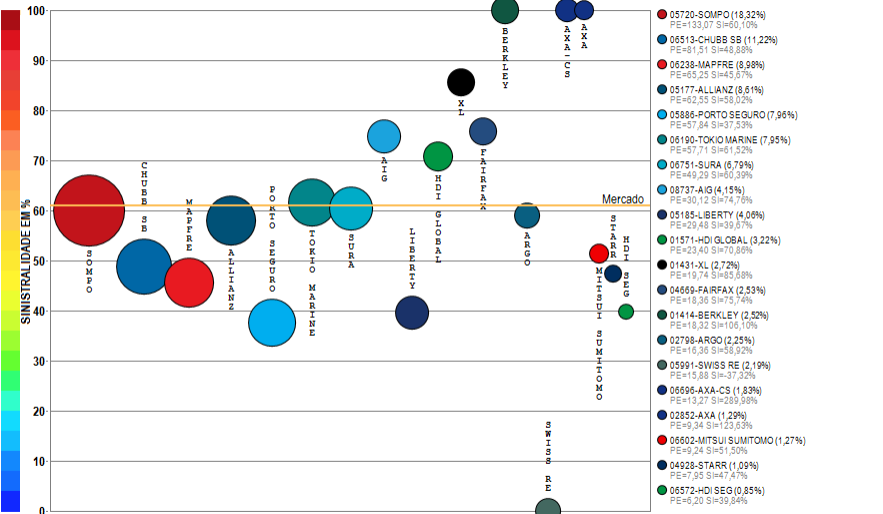
## RESUMO DE TENDÊNCIAS



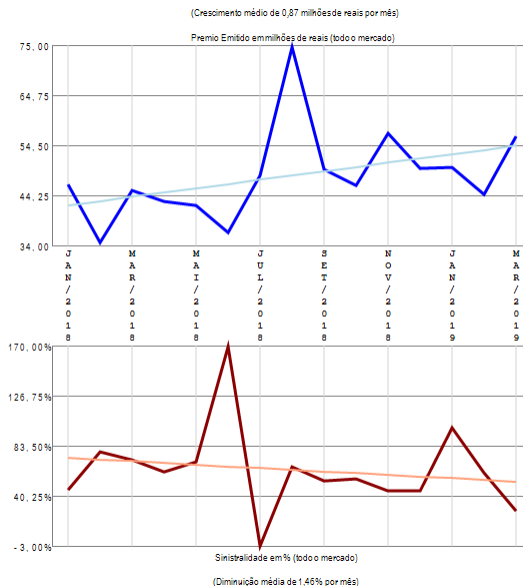
O ramo 0654 - R.C. Transp Rodoviário Carga - RCTR-C apresenta vários competidores (22) no período de JAN/2018 a MAR/2019, quando a sinistralidade média de mercado foi de 47,07%. Em relação ao Prêmio Emitido pelo mercado neste período, observou-se crescimento médio de 1,54 milhões de reais por mês, com correspondente diminuição média de 0,20% por mês na Sinistralidade. Além das 20 companhias apresentadas no gráfico existem outros participantes deste segmento (ZURICH BR CIA / ZURICH MINAS), perfazendo outros R\$ 1294,19 milhões em prêmio emitido.

# Ramo 0655 - R.C. Transp Desvio de Carga - RCF-DC

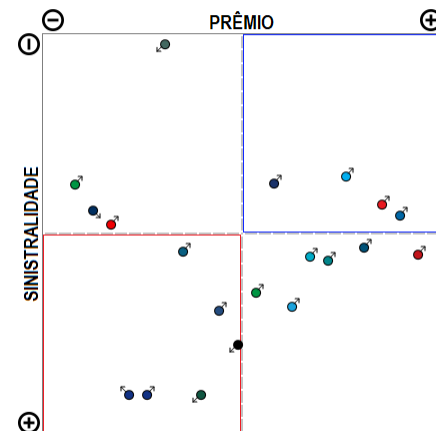
Análise entre JAN/2018 e MAR/2019 da relevância empresarial e da sinistralidade do ramo:  
0655 - R.C. Transp Desvio de Carga - RCF-DC



Compilação a partir de dados públicos do Sistema de Estatísticas da SUSEP - A I4PRO Informática Ltda não se responsabiliza por incorreções da fonte.



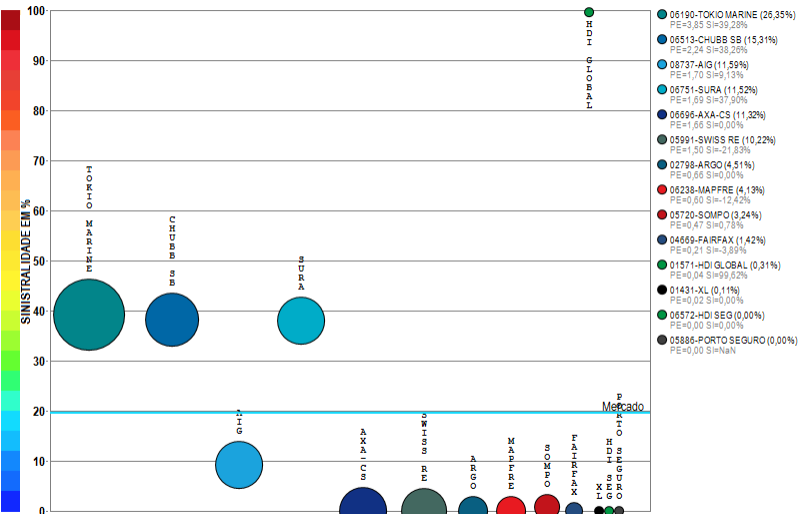
## RESUMO DE TENDÊNCIAS



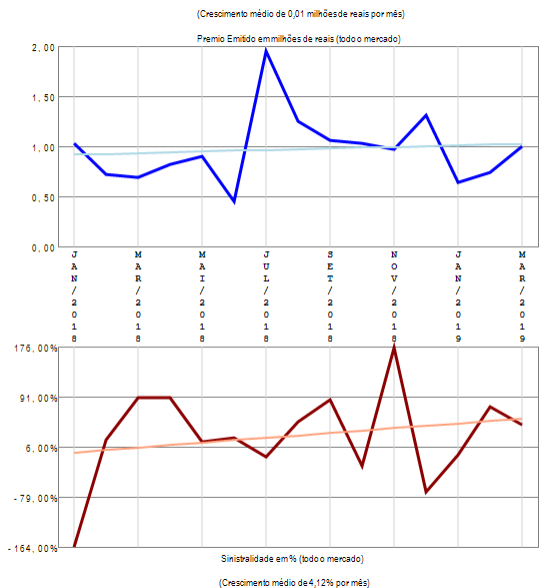
O ramo 0655 - R.C. Transp Desvio de Carga - RCF-DC apresenta vários competidores (22) no período de JAN/2018 a MAR/2019, quando a sinistralidade média de mercado foi de 60,95%. Em relação ao Prêmio Emitido pelo mercado neste período, observou-se crescimento médio de 0,87 milhões de reais por mês, com correspondente diminuição média de 1,46% por mês na Sinistralidade. Além das 20 companhias apresentadas no gráfico existem outros participantes deste segmento (ZURICH BR CIA), perfazendo outros R\$ 726,27 milhões em prêmio emitido.

# Ramo 0656 - R.C. Transp Aquaviário Carga - RCA-C

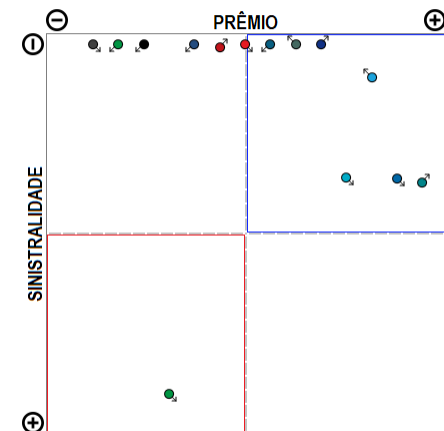
Análise entre JAN/2018 e MAR/2019 da relevância empresarial e da sinistralidade do ramo:  
0656 - R.C. Transp Aquaviário Carga - RCA-C



Compilação a partir de dados públicos do Sistema de Estatísticas da SUSEP - A I4PRO Informática Ltda não se responsabiliza por incorreções da fonte.



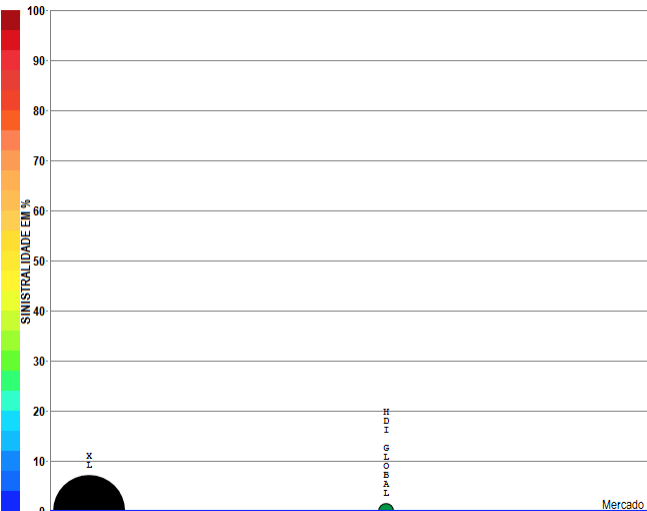
## RESUMO DE TENDÊNCIAS



O ramo 0656 - R.C. Transp Aquaviário Carga - RCA-C apresenta vários competidores (14) no período de JAN/2018 a MAR/2019, quando a sinistralidade média de mercado foi de 19,61%. Em relação ao Prêmio Emitido pelo mercado neste período, observou-se crescimento médio de 0,01 milhões de reais por mês, com correspondente crescimento médio de 4,12% por mês na Sinistralidade.

# Ramo 0658 - R.C. Op Transp Multimodal - RCOTM-C

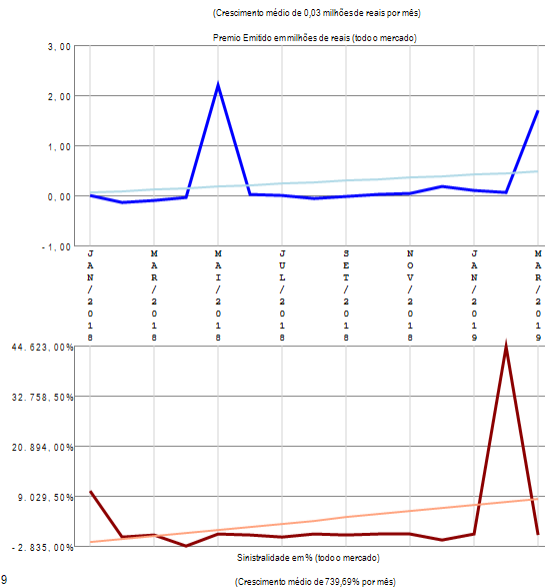
Análise entre JAN/2018 e MAR/2019 da relevância empresarial e da sinistralidade do ramo:  
0658 - R.C. Op Transp Multimodal - RCOTM-C



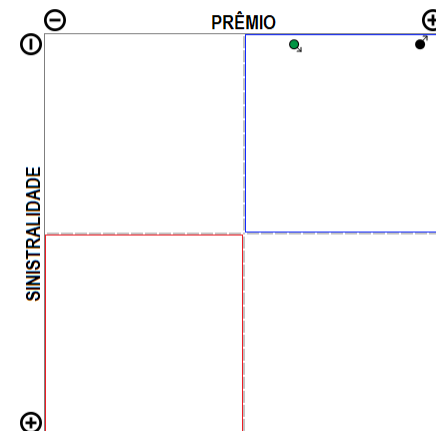
● 01431-XL (95,57%)  
PE=0,92 S=NA  
● 01571-HDI GLOBAL (4,43%)  
PE=0,18 S=0,00%

Compilação a partir de dados públicos do Sistema de Estatísticas da SUSEP - A I4PRO Informática Ltda não se responsabiliza por incorreções da fonte.

**I4PRO** © 2005-2019  
Insurance for Professionals



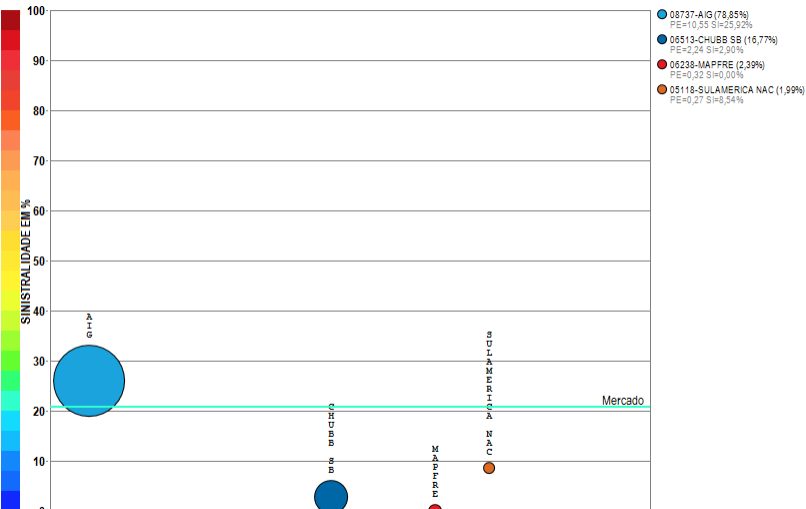
## RESUMO DE TENDÊNCIAS



O ramo 0658 - R.C. Op Transp Multimodal - RCOTM-C apresenta poucos competidores (2) no período de JAN/2018 a MAR/2019, quando a sinistralidade média de mercado foi negativa. Em relação ao Prêmio Emitido pelo mercado neste período, observou-se crescimento médio de 0,03 milhões de reais por mês, com correspondente crescimento médio de 739,69% por mês na Sinistralidade.

# Ramo 0711 - Riscos Diversos-Financeiros

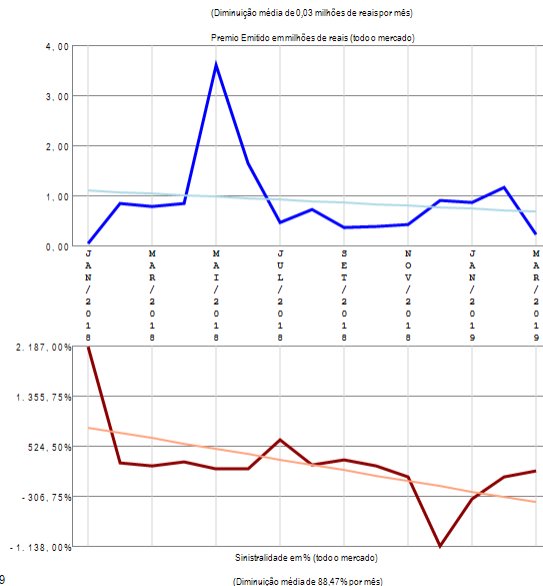
Análise entre JAN/2018 e MAR/2019 da relevância empresarial e da sinistralidade do ramo:  
0711 - Riscos Diversos-Financeiros



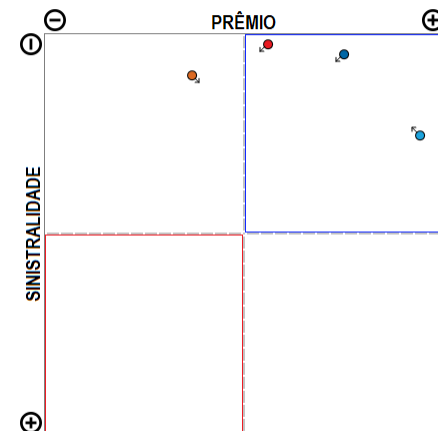
Compilação a partir de dados públicos do Sistema de Estatísticas da SUSEP - A I4PRO Informática Ltda não se responsabiliza por incorreções da fonte.



(Diminuição média de 0,03 milhões de reais por mês)



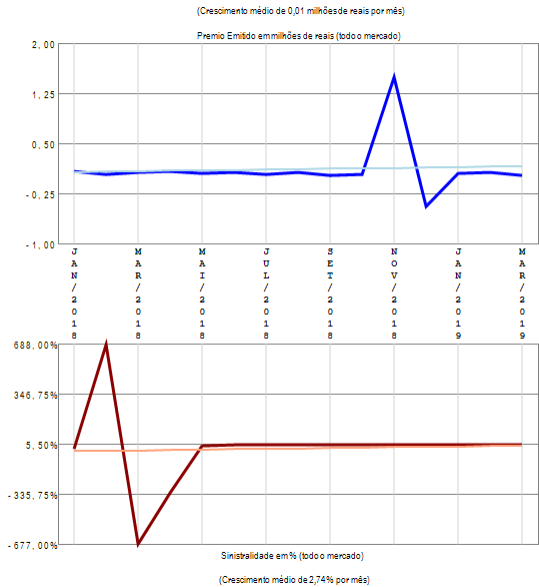
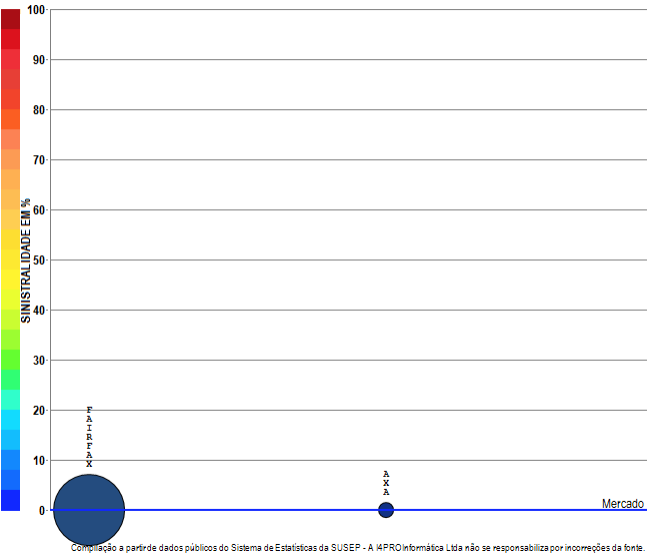
## RESUMO DE TENDÊNCIAS



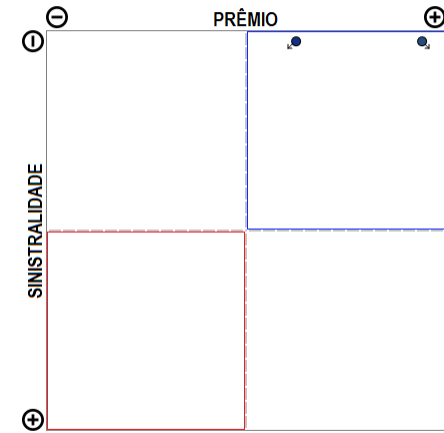
O ramo 0711 - Riscos Diversos-Financeiros apresenta poucos competidores (4) no período de JAN/2018 a MAR/2019, quando a sinistralidade média de mercado foi de 20,88%. Em relação ao Prêmio Emitido pelo mercado neste período, observou-se diminuição média de 0,03 milhões de reais por mês, com correspondente diminuição média de 88,47% por mês na Sinistralidade.

# Ramo 0743 - Stop Loss

Análise entre JAN/2018 e MAR/2019 da relevância empresarial e da sinistralidade do ramo:  
0743 - Stop Loss



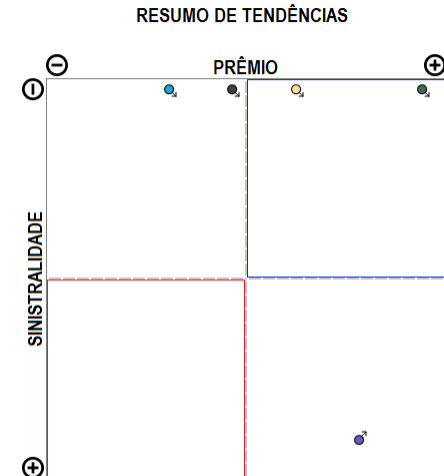
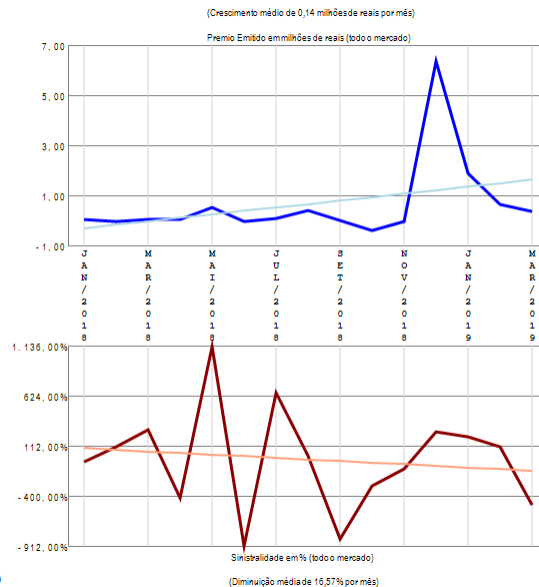
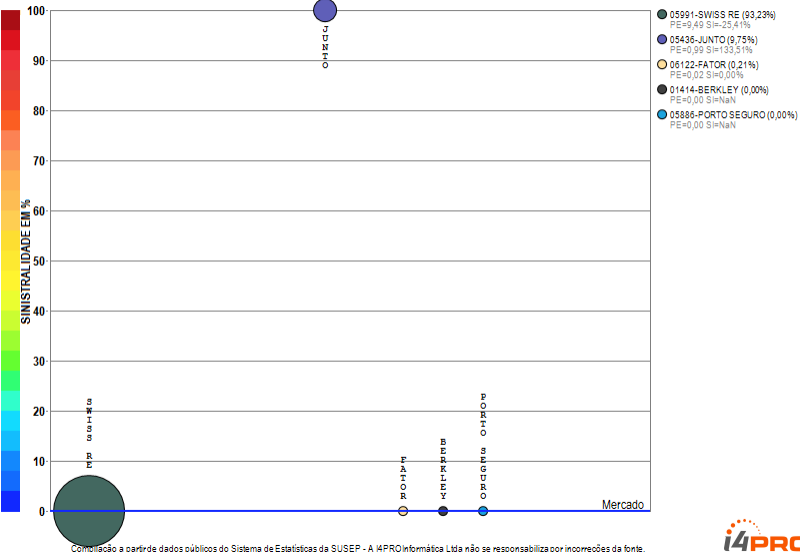
## RESUMO DE TENDÊNCIAS



O ramo 0743 - Stop Loss apresenta poucos competidores (2) no período de JAN/2018 a MAR/2019, quando a sinistralidade média de mercado foi negativa. Em relação ao Prêmio Emitido pelo mercado neste período, observou-se crescimento médio de 0,01 milhões de reais por mês, com correspondente crescimento médio de 2,74% por mês na Sinistralidade.

# Ramo 0745 - Garantia de Obrigações Públicas (RUNOFF, migrou para 0775)

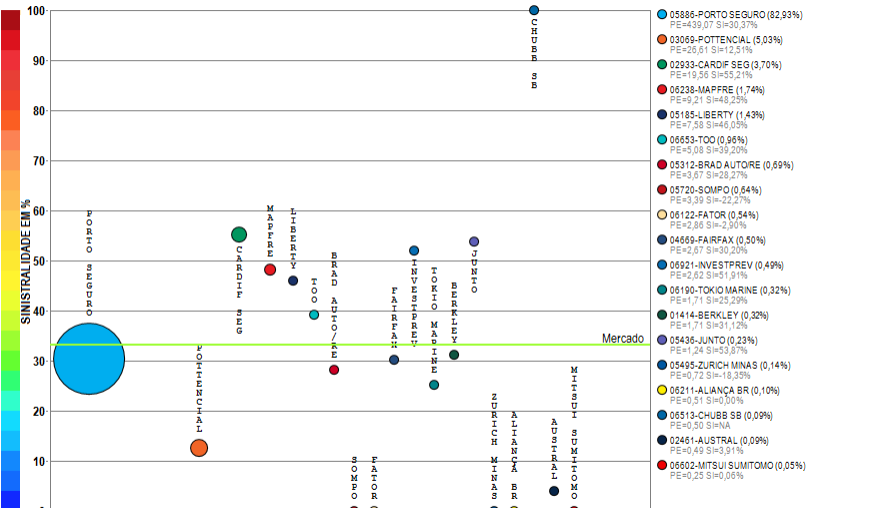
Análise entre JAN/2018 e MAR/2019 da relevância empresarial e da sinistralidade do ramo:  
0745 - Garantia de Obrigações Públicas (RUNOFF, migrou para 0775)



O ramo 0745 - Garantia de Obrigações Públicas (RUNOFF, migrou para 0775) apresenta poucos competidores (5) no período de JAN/2018 a MAR/2019, quando a sinistralidade média de mercado foi negativa. Em relação ao Prêmio Emitido pelo mercado neste período, observou-se crescimento médio de 0,14 milhões de reais por mês, com correspondente diminuição média de 16,57% por mês na Sinistralidade.

# Ramo 0746 - Fiança Locatícia

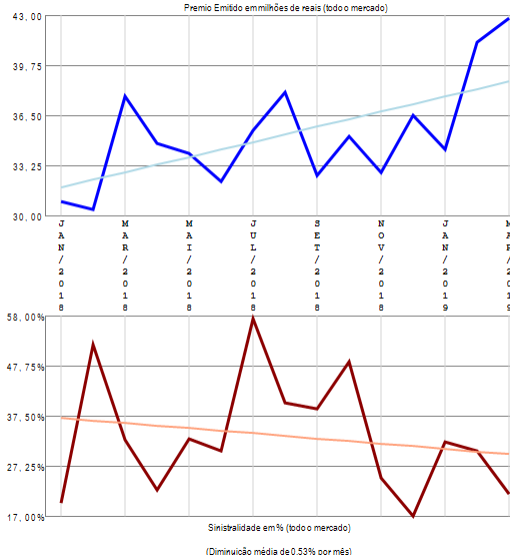
Análise entre JAN/2018 e MAR/2019 da relevância empresarial e da sinistralidade do ramo:  
0746 - Fiança Locatícia



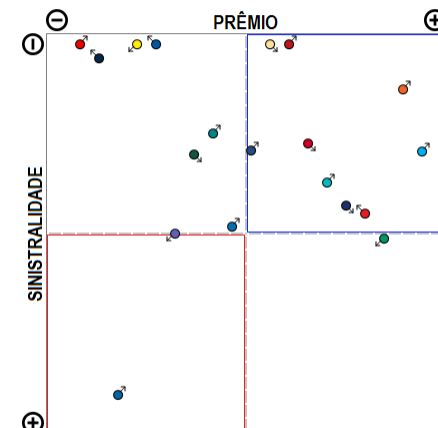
Compilação a partir de dados públicos do Sistema de Estatísticas da SUSEP - A I4PRO Informática Ltda não se responsabiliza por incorreções da fonte.



(Crescimento médio de 0,49 milhões de reais por mês)



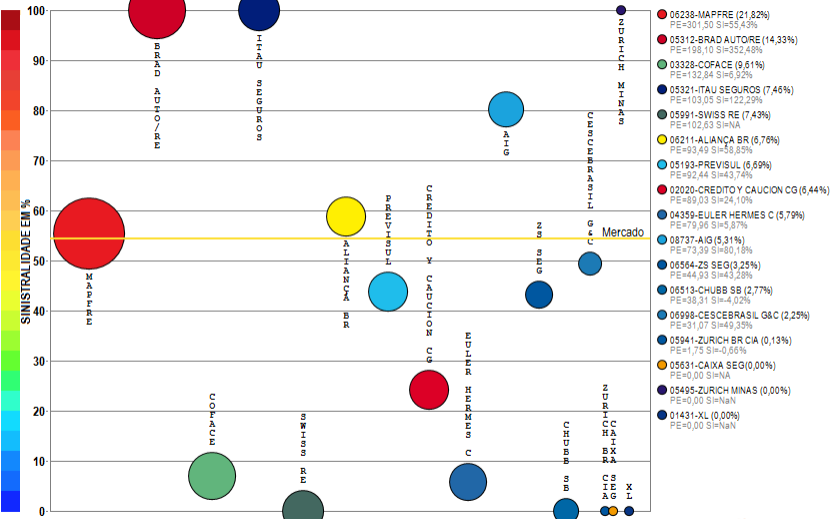
## RESUMO DE TENDÊNCIAS



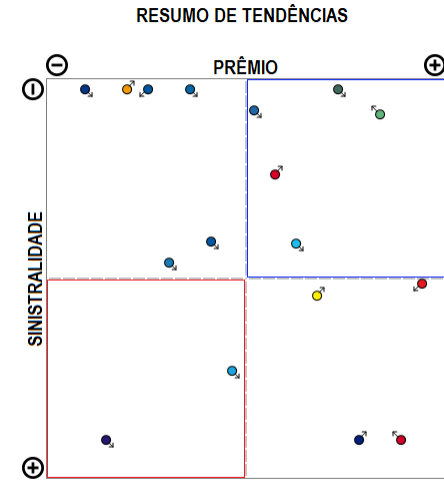
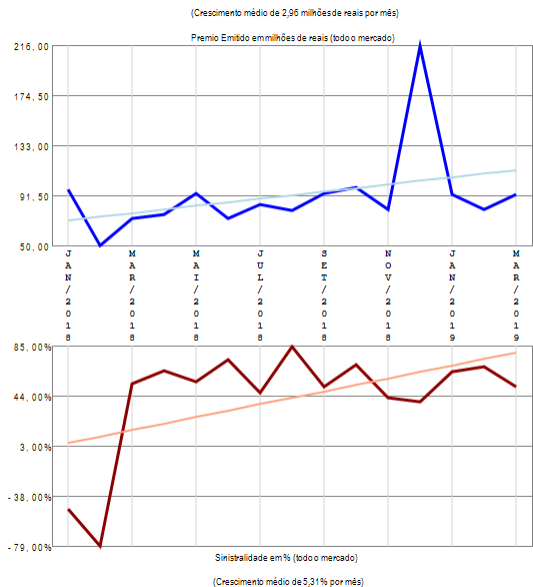
O ramo 0746 - Fiança Locatícia apresenta vários competidores (19) no período de JAN/2018 a MAR/2019, quando a sinistralidade média de mercado foi de 33,29%. Em relação ao Prêmio Emitido pelo mercado neste período, observou-se crescimento médio de 0,49 milhões de reais por mês, com correspondente diminuição média de 0,53% por mês na Sinistralidade.

# Ramo 0748 - Crédito Interno

Análise entre JAN/2018 e MAR/2019 da relevância empresarial e da sinistralidade do ramo:  
0748 - Crédito Interno



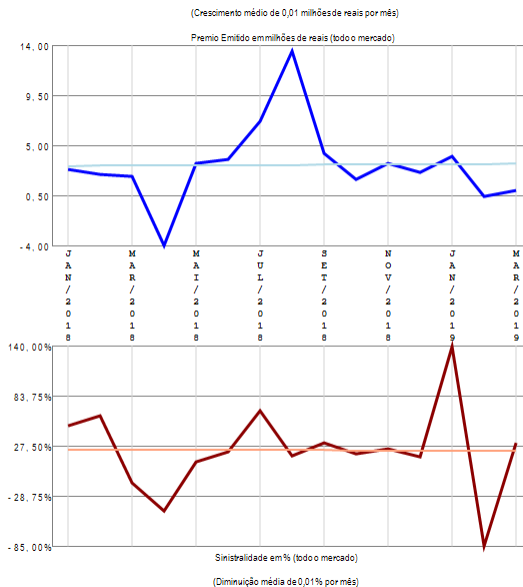
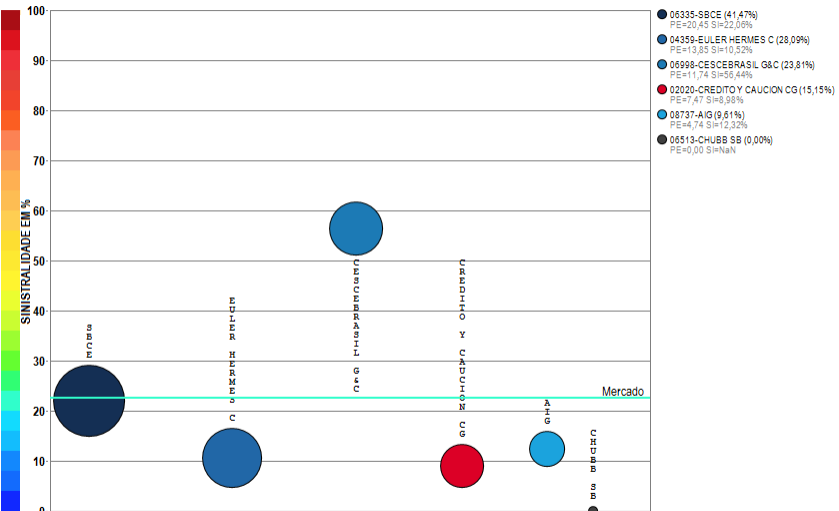
Compilação a partir de dados públicos do Sistema de Estatísticas da SUSEP - A I4PRO Informática Ltda não se responsabiliza por incorreções da fonte. I4PRO © 2005-2019 Insurance for Professionals



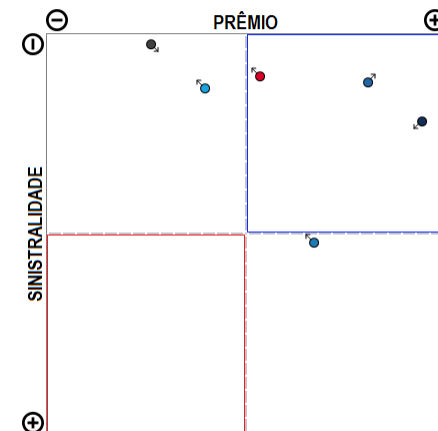
O ramo 0748 - Crédito Interno apresenta vários competidores (17) no período de JAN/2018 a MAR/2019, quando a sinistralidade média de mercado foi de 54,35%. Em relação ao Prêmio Emitido pelo mercado neste período, observou-se crescimento médio de 2,96 milhões de reais por mês, com correspondente crescimento médio de 5,31% por mês na Sinistralidade.

# Ramo 0749 - Crédito à Exportação

Análise entre JAN/2018 e MAR/2019 da relevância empresarial e da sinistralidade do ramo:  
0749 - Crédito à Exportação



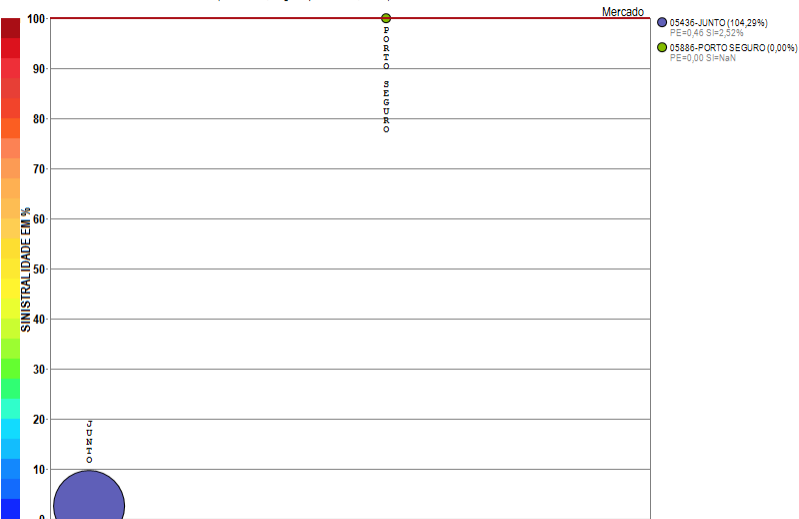
## RESUMO DE TENDÊNCIAS



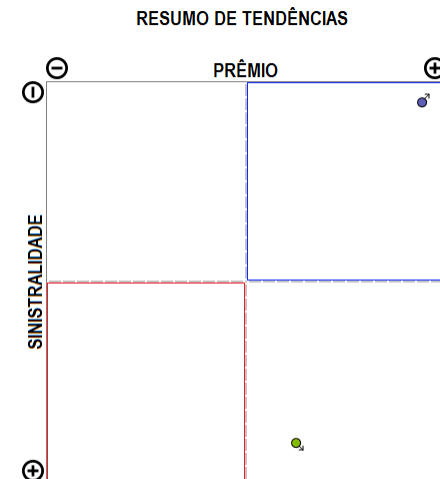
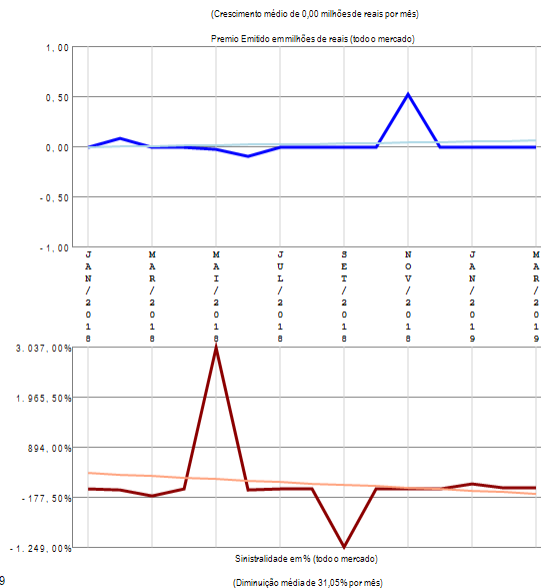
O ramo 0749 - Crédito à Exportação apresenta vários competidores (6) no período de JAN/2018 a MAR/2019, quando a sinistralidade média de mercado foi de 22,56%. Em relação ao Prêmio Emitido pelo mercado neste período, observou-se crescimento médio de 0,01 milhões de reais por mês, com correspondente diminuição média de 0,01% por mês na Sinistralidade.

# Ramo 0750 - Garantia Judicial (RUNOFF, migrou para 0775, 0776)

Análise entre JAN/2018 e MAR/2019 da relevância empresarial e da sinistralidade do ramo:  
0750 - Garantia Judicial (RUNOFF, migrou para 0775, 0776)



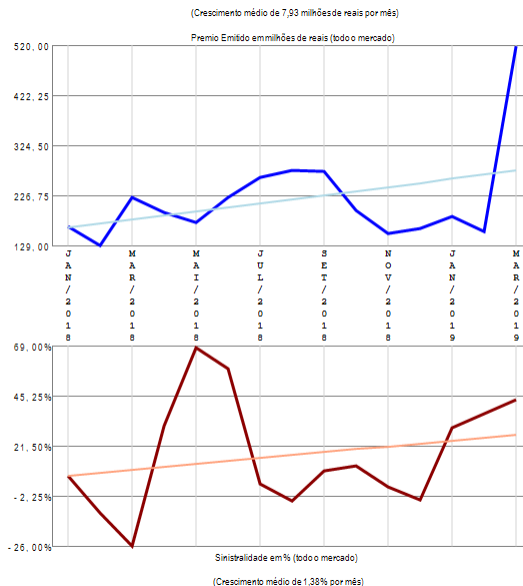
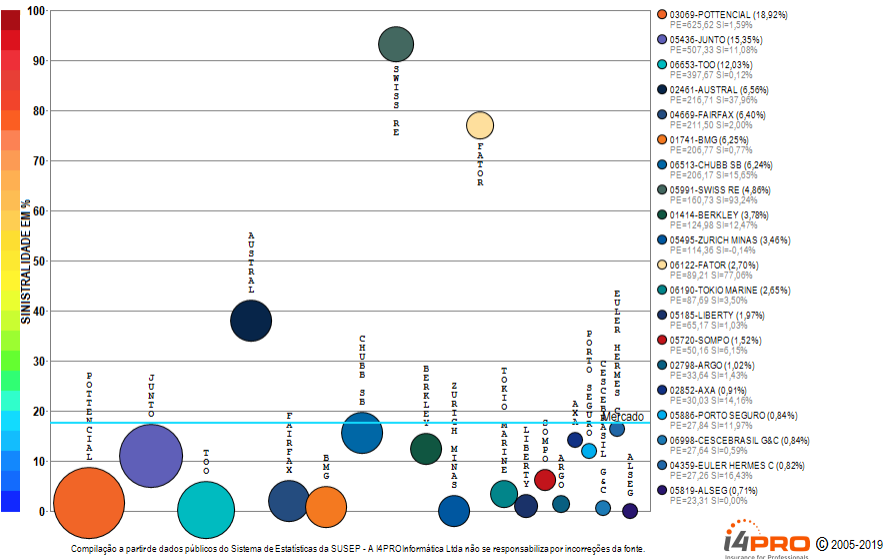
Compilação a partir de dados públicos do Sistema de Estatísticas da SUSEP - A I4PRO Informática Ltda não se responsabiliza por incorreções da fonte.



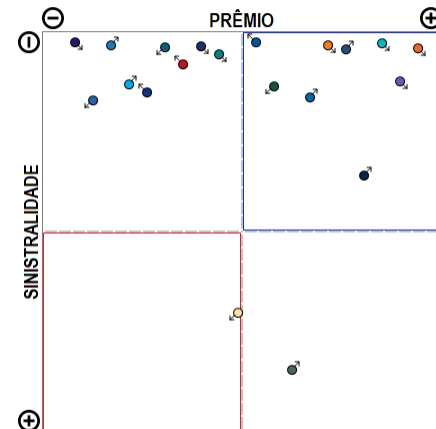
O ramo 0750 - Garantia Judicial (RUNOFF, migrou para 0775, 0776) apresenta poucos competidores (2) no período de JAN/2018 a MAR/2019, quando a sinistralidade média de mercado foi superior a 100%. Em relação ao Prêmio Emitido pelo mercado neste período, observou-se crescimento médio de 0,00 milhões de reais por mês, com correspondente diminuição média de 31,05% por mês na Sinistralidade.

# Ramo 0775 - Garantia Segurado - Setor Público

Análise entre JAN/2018 e MAR/2019 da relevância empresarial e da sinistralidade do ramo:  
0775 - Garantia Segurado - Setor Público



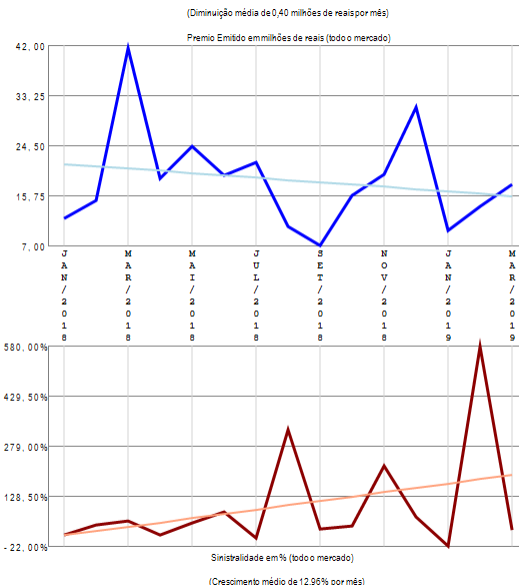
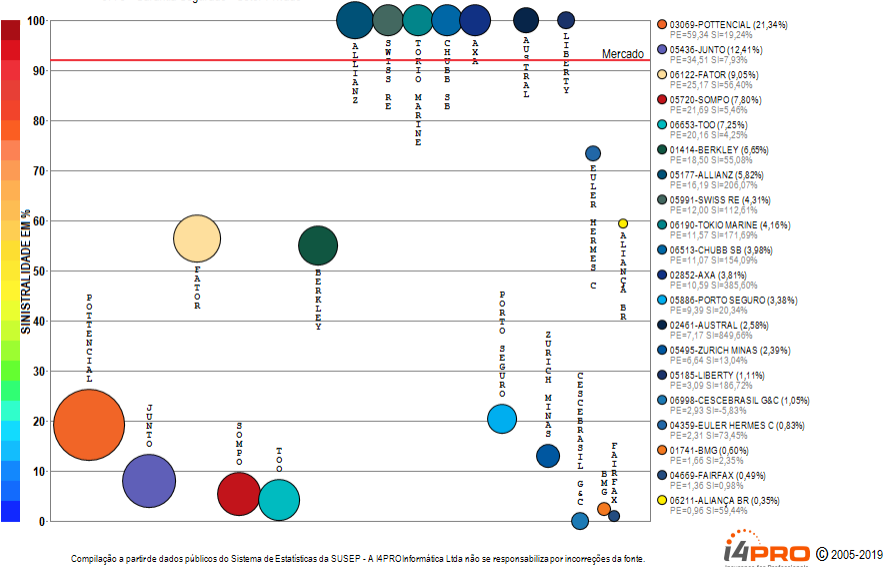
## RESUMO DE TENDÊNCIAS



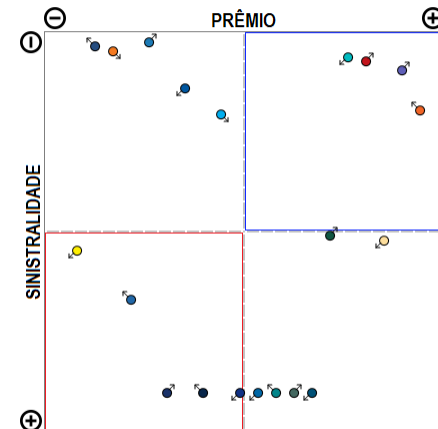
O ramo 0775 - Garantia Segurado - Setor Público apresenta vários competidores (32) no período de JAN/2018 a MAR/2019, quando a sinistralidade média de mercado foi de 17,68%. Em relação ao Prêmio Emitido pelo mercado neste período, observou-se crescimento médio de 7,93 milhões de reais por mês, com correspondente crescimento médio de 1,38% por mês na Sinistralidade. Além das 20 companhias apresentadas no gráfico existem outros participantes deste segmento (CAIXA SEG / AIG / MAPFRE / SAFRA / HDI GLOBAL / JNS / GENERALI / ALIANÇA BR / INVESTPREV / EXCELSIOR / XL), perfazendo outros R\$ 3305,96 milhões em prêmio emitido.

# Ramo 0776 - Garantia Segurado - Setor Privado

Análise entre JAN/2018 e MAR/2019 da relevância empresarial e da sinistralidade do ramo:  
0776 - Garantia Segurado - Setor Privado



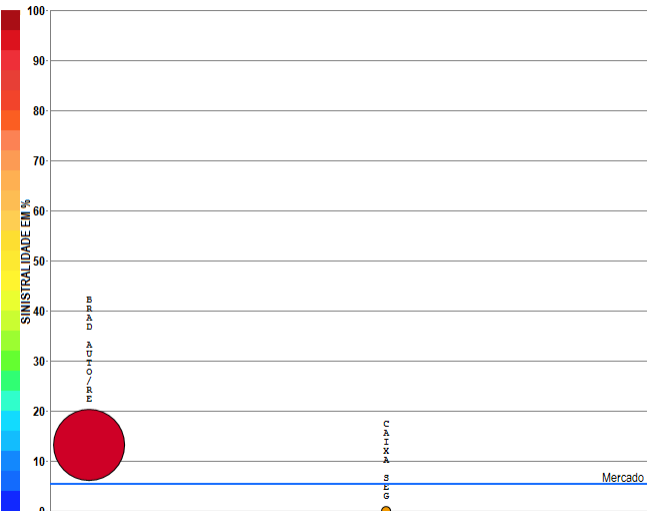
## RESUMO DE TENDÊNCIAS



O ramo 0776 - Garantia Segurado - Setor Privado apresenta vários competidores (31) no período de JAN/2018 a MAR/2019, quando a sinistralidade média de mercado foi de 91,95%. Em relação ao Prêmio Emitido pelo mercado neste período, observou-se diminuição média de 0,40 milhões de reais por mês, com correspondente crescimento médio de 12,96% por mês na Sinistralidade. Além das 20 companhias apresentadas no gráfico existem outros participantes deste segmento (ARGO / XL / JNS / SAFRA / ALSEG / GENERALI / EXCELSIOR), perfazendo outros R\$ 278,06 milhões em prêmio emitido.

# Ramo 0870 - Crédito Doméstico Risco Pessoa Física (RUNOFF, migrou para 0748)

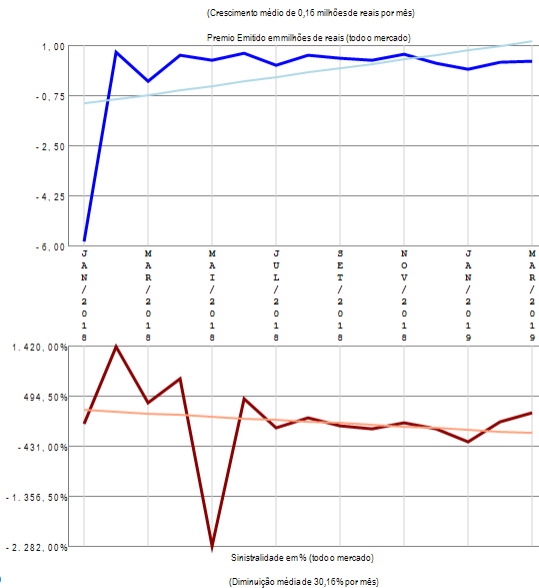
Análise entre JAN/2018 e MAR/2019 da relevância empresarial e da sinistralidade do ramo:  
0870 - Crédito Doméstico Risco Pessoa Física (RUNOFF, migrou para 0748)



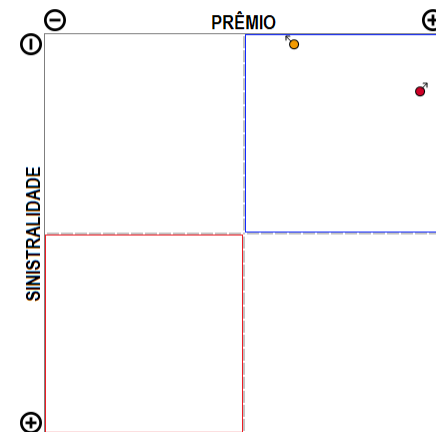
● 05312-BRAD AUTORE (89,32%)  
PE=0,84 SI=13,14%

● 05531-CAIXA SEG(0,68%)  
PE=0,01 SI=NA

Compilação a partir de dados públicos do Sistema de Estatísticas da SUSEP - A I4PRO Informática Ltda não se responsabiliza por incorreções da fonte.



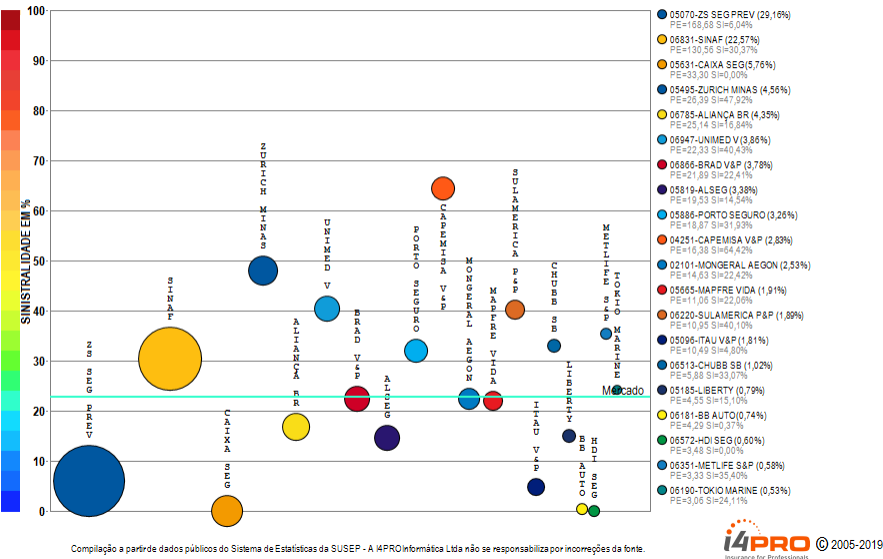
## RESUMO DE TENDÊNCIAS



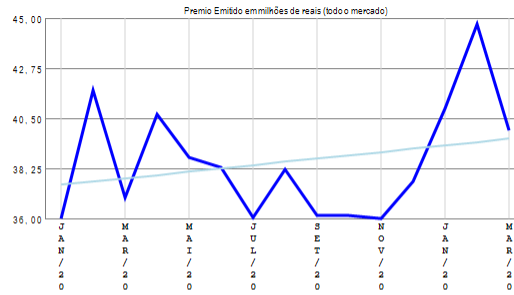
O ramo 0870 - Crédito Doméstico Risco Pessoa Física (RUNOFF, migrou para 0748) apresenta poucos competidores (2) no período de JAN/2018 a MAR/2019, quando a sinistralidade média de mercado foi de 5,32%. Em relação ao Prêmio Emitido pelo mercado neste período, observou-se crescimento médio de 0,16 milhões de reais por mês, com correspondente diminuição média de 30,16% por mês na Sinistralidade.

# Ramo 0929 - Seguro Funeral

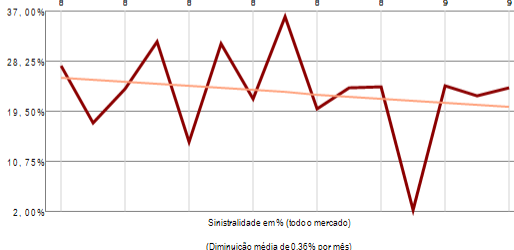
Análise entre JAN/2018 e MAR/2019 da relevância empresarial e da sinistralidade do ramo:  
0929 - Seguro Funeral



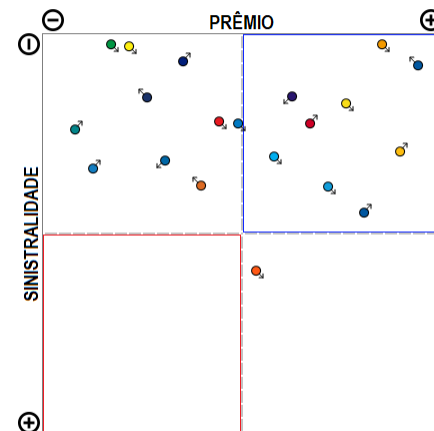
(Crescimento médio de 0,15 milhões de reais por mês)



(Diminuição média de 0,36% por mês)

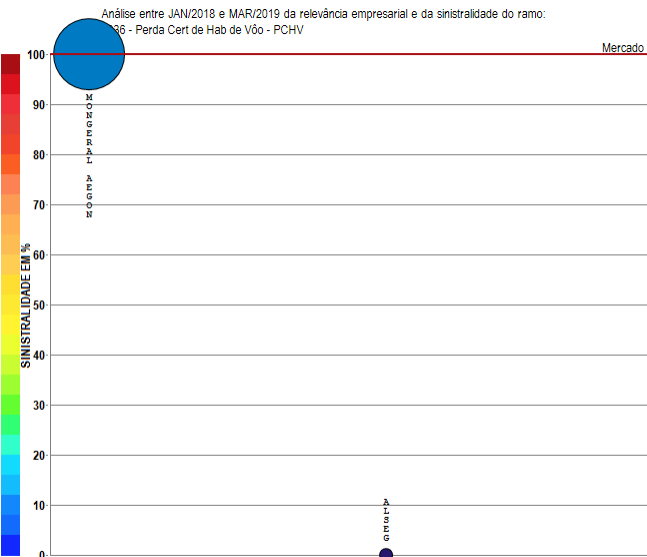


## RESUMO DE TENDÊNCIAS

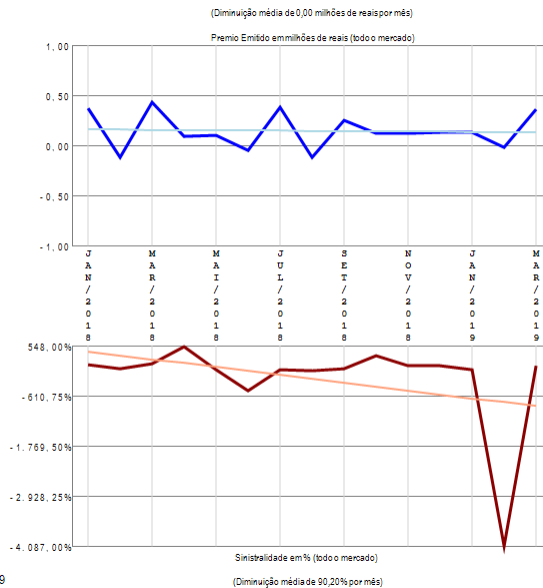


O ramo 0929 - Seguro Funeral apresenta vários competidores (43) no período de JAN/2018 a MAR/2019, quando a sinistralidade média de mercado foi de 22,73%. Em relação ao Prêmio Emitido pelo mercado neste período, observou-se crescimento médio de 0,15 milhões de reais por mês, com correspondente diminuição média de 0,36% por mês na Sinistralidade. Além das 20 companhias apresentadas no gráfico existem outros participantes deste segmento (MBM / ICATU / PREVISUL / ITAU SEGUROS / GENERALI / ALFA V&P / CENTAURO V&P / UNIAO / SICOOB / RIO GRANDE / SOMPO / ALLIANZ / MAPFRE / GENTE / OMINT / SANCOR / MITSUI SUMITOMO / SURA / SABEMI / PRUDENTIAL-G / BANESTES / USEBENS), perfazendo outros R\$ 578,55 milhões em prêmio emitido.

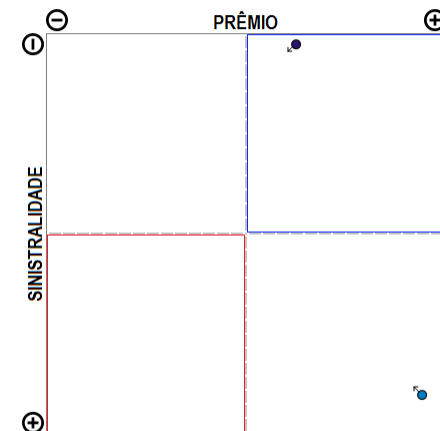
# Ramo 0936 - Perda Cert de Hab de Vôo - PCHV



Compilação a partir de dados públicos do Sistema de Estatísticas da SUSEP - A I4PRO Informática Ltda não se responsabiliza por incorreções da fonte.



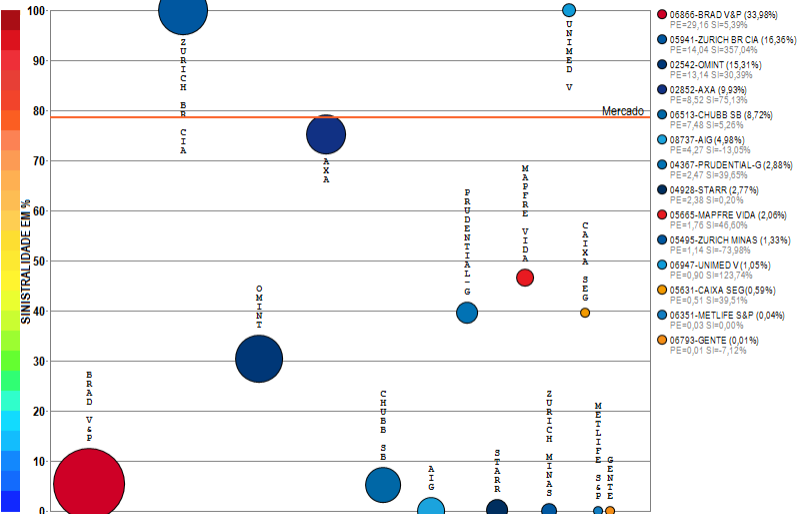
## RESUMO DE TENDÊNCIAS



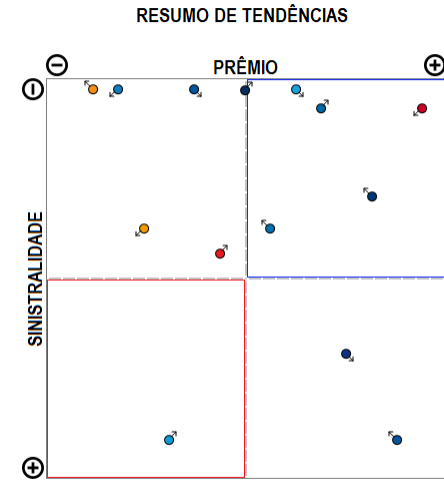
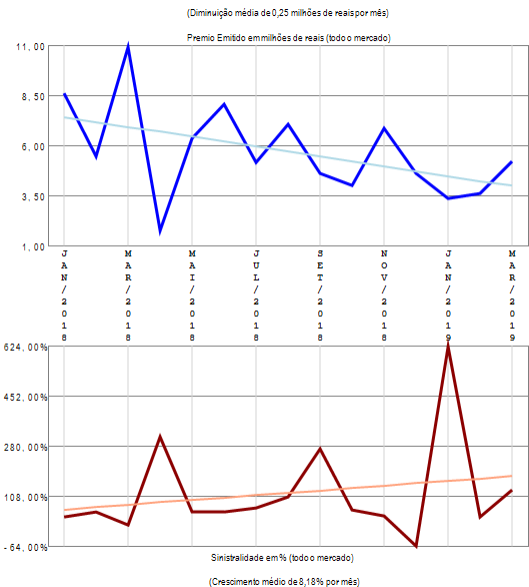
O ramo 0936 - Perda Cert de Hab de Vôo - PCHV apresenta poucos competidores (2) no período de JAN/2018 a MAR/2019, quando a sinistralidade média de mercado foi superior a 100%. Em relação ao Prêmio Emitido pelo mercado neste período, observou-se diminuição média de 0,00 milhões de reais por mês, com correspondente diminuição média de 90,20% por mês na Sinistralidade.

# Ramo 0969 - Viagem

Análise entre JAN/2018 e MAR/2019 da relevância empresarial e da sinistralidade do ramo:  
0969 - Viagem



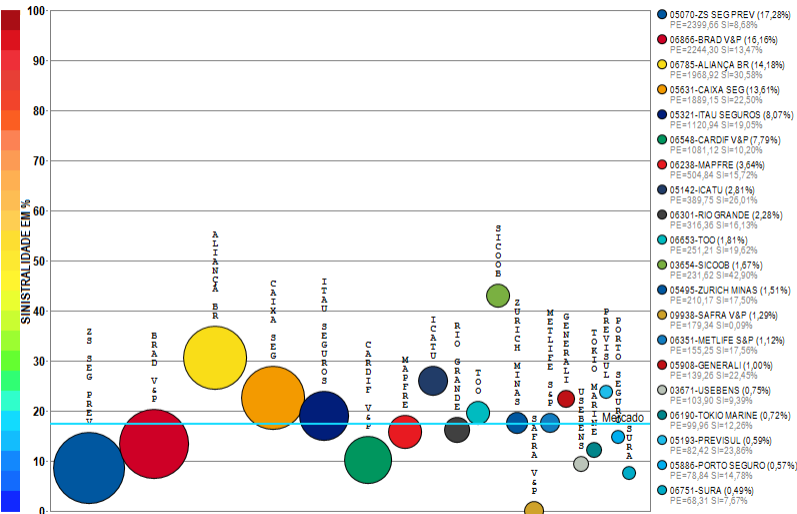
Compilação a partir de dados públicos do Sistema de Estatísticas da SUSEP - A I4PRO Informática Ltda não se responsabiliza por incorreções da fonte. I4PRO © 2005-2019 Insurance for Professionals



O ramo 0969 - Viagem apresenta vários competidores (14) no período de JAN/2018 a MAR/2019, quando a sinistralidade média de mercado foi de 78,60%. Em relação ao Prêmio Emitido pelo mercado neste período, observou-se diminuição média de 0,25 milhões de reais por mês, com correspondente crescimento médio de 8,18% por mês na Sinistralidade.

# Ramo 0977 - Prestamista (exceto Habitacional e Rural)

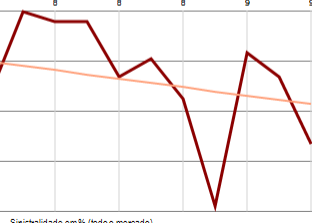
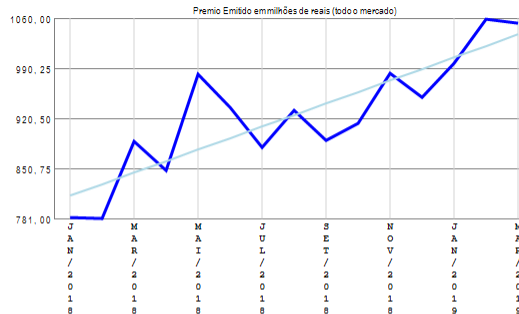
Análise entre JAN/2018 e MAR/2019 da relevância empresarial e da sinistralidade do ramo:  
0977 - Prestamista (exceto Habitacional e Rural)



Compilação a partir de dados públicos do Sistema de Estatísticas da SUSEP - A I4PRO Informática Ltda não se responsabiliza por incorreções da fonte.

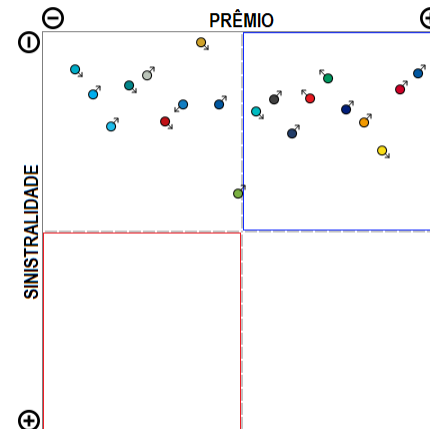


(Crescimento médio de 16,03 milhões de reais por mês)



(Diminuição média de 0,23% por mês)

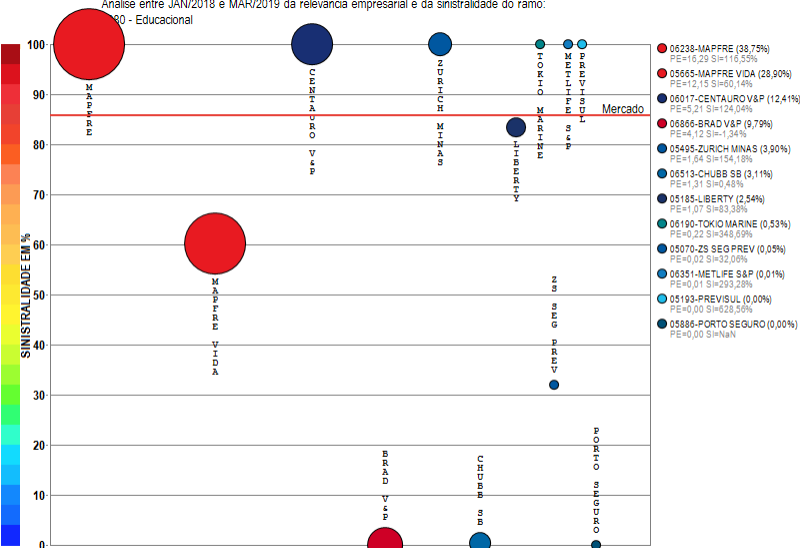
## RESUMO DE TENDÊNCIAS



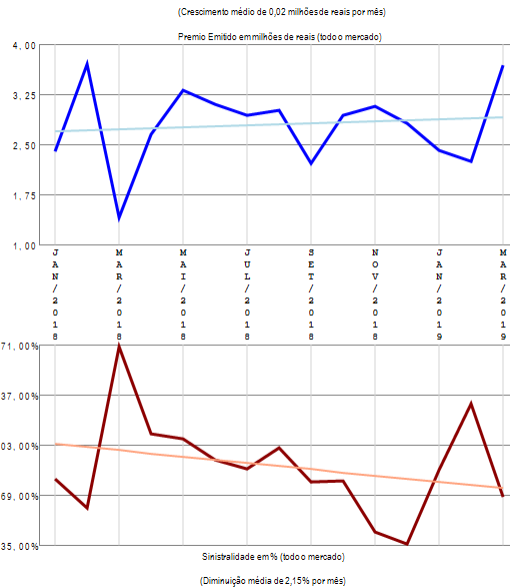
O ramo 0977 - Prestamista (exceto Habitacional e Rural) apresenta vários competidores (48) no período de JAN/2018 a MAR/2019, quando a sinistralidade média de mercado foi de 17,43%. Em relação ao Prêmio Emitido pelo mercado neste período, observou-se crescimento médio de 16,03 milhões de reais por mês, com correspondente diminuição média de 0,23% por mês na Sinistralidade. Além das 20 companhias apresentadas no gráfico existem outros participantes deste segmento (SULAMERICA P&P / SOMPO / ALSEG / SANCOR / ALLIANZ / ZURICH BR CIA / ALFA V&P / LIBERTY / VIRGINIA / MONGERAL AEGON / UNIMED V / CAPEMISA V&P / ASSURANT / BANESTES / AXA / CHUBB SB / CENTAURO V&P / BRADESCO SEG / SABEMI / INVESTPREV / COMPREV V&P / INVESTPREV V&P / UNIAO / KIRTON SG / MAPFRE VIDA / MBM / ITAU V&P), perfazendo outros R\$ 13885,34 milhões em prêmio emitido.

# Ramo 0980 - Educacional

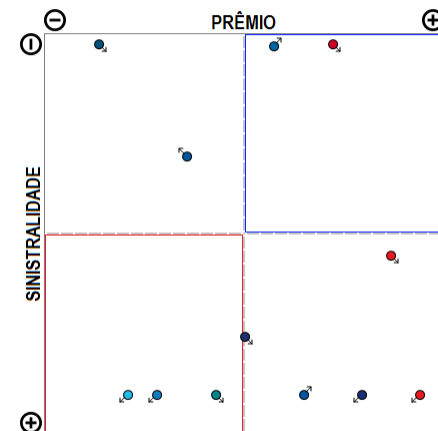
Análise entre JAN/2018 e MAR/2019 da relevância empresarial e da sinistralidade do ramo:  
0980 - Educacional



Compilação a partir de dados públicos do Sistema de Estatísticas da SUSEP - A I4PRO Informática Ltda não se responsabiliza por incorreções da fonte.



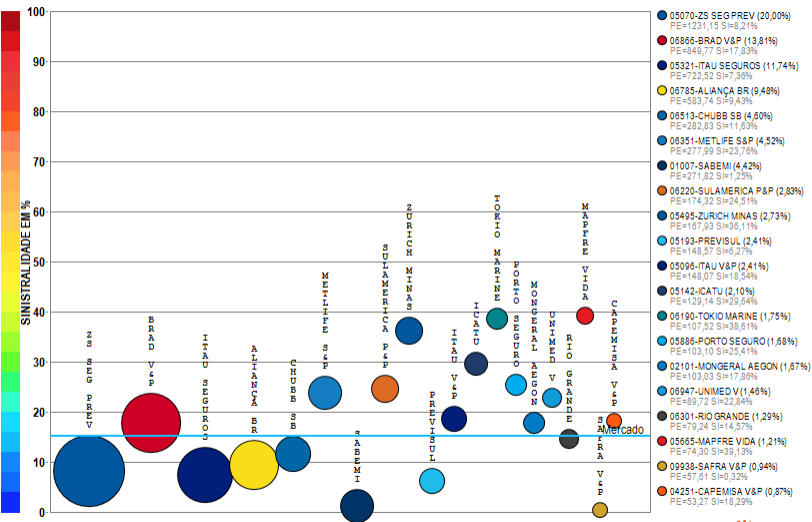
## RESUMO DE TENDÊNCIAS



O ramo 0980 - Educacional apresenta vários competidores (12) no período de JAN/2018 a MAR/2019, quando a sinistralidade média de mercado foi de 85,87%. Em relação ao Prêmio Emitido pelo mercado neste período, observou-se crescimento médio de 0,02 milhões de reais por mês, com correspondente diminuição média de 2,15% por mês na Sinistralidade.

# Ramo 0982 - Acidentes Pessoais

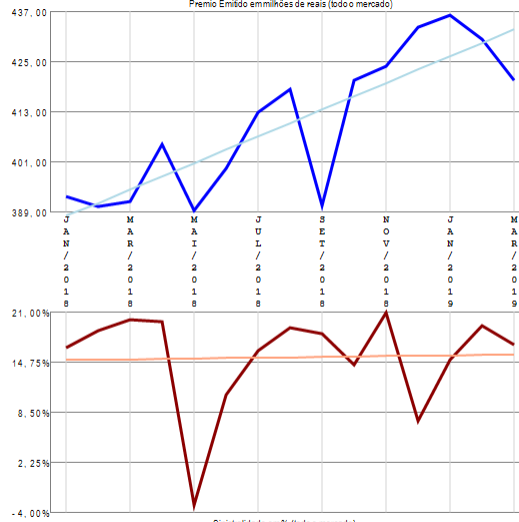
Análise entre JAN/2018 e MAR/2019 da relevância empresarial e da sinistralidade do ramo:  
0982 - Acidentes Pessoais



Compilação a partir de dados públicos do Sistema de Estatísticas da SUSEP - A I4PRO Informática Ltda não se responsabiliza por incorreções da fonte.

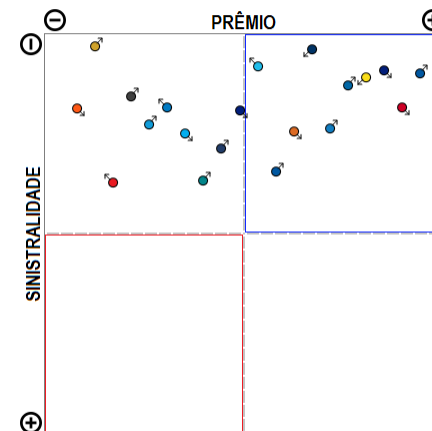


(Crescimento médio de 3,20 milhões de reais por mês)



(Crescimento médio de 0,05% por mês)

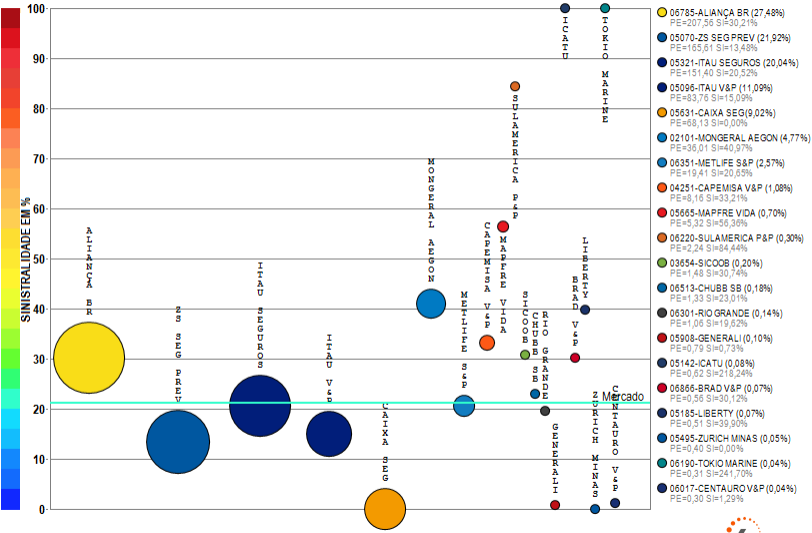
## RESUMO DE TENDÊNCIAS



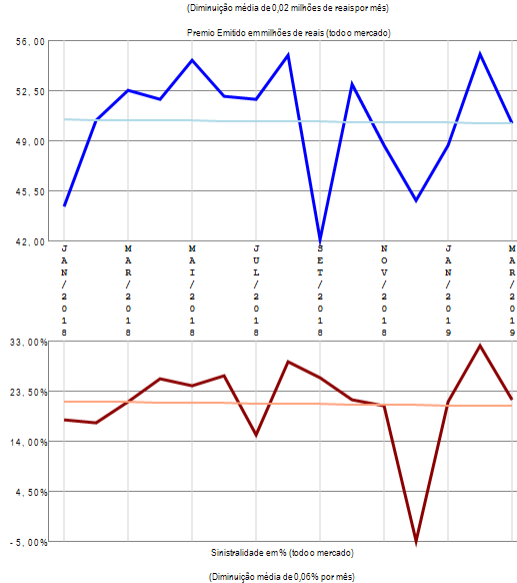
O ramo 0982 - Acidentes Pessoais apresenta vários competidores (61) no período de JAN/2018 a MAR/2019, quando a sinistralidade média de mercado foi de 15,27%. Em relação ao Prêmio Emitido pelo mercado neste período, observou-se crescimento médio de 3,20 milhões de reais por mês, com correspondente crescimento médio de 0,05% por mês na Sinistralidade. Além das 20 companhias apresentadas no gráfico existem outros participantes deste segmento (BRADESCO SEG / SOMPO / MAPFRE / SURA / CARDIF V&P / PRUDENTIAL-G / SICOOB / ALSEG / KIRTON SG / TOO / IBM / ZURICH BR CIA / UNIAO / CAIXA SEG / GENERALI / LIBERTY / SINAF / INVESTPREV / ALLIANZ / CENTAURO V&P / GENTE / ALFA V&P / MITSUI SUMITOMO / BERKLEY / ANGELUS / BANESTES / INVESTPREV V&P / OMINT / ASSURANT / AXA / HDI SEG / SANCOR / HDI GLOBAL / ITAU BMG / USEBENS / PREVIMIL / STARR / FAIRFAX / EXCELSIOR / ALIANÇA BA), perfazendo outros R\$ 6154,77 milhões em prêmio emitido.

# Ramo 0984 - Doenças Graves ou Doença Terminal

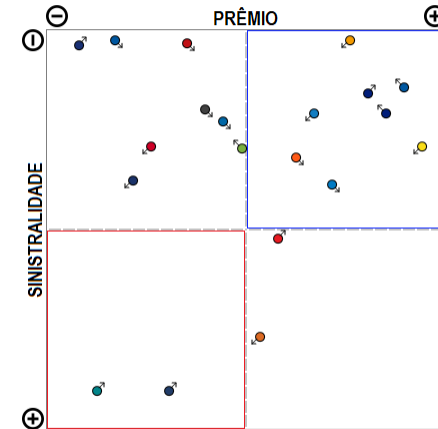
Análise entre JAN/2018 e MAR/2019 da relevância empresarial e da sinistralidade do ramo:  
0984 - Doenças Graves ou Doença Terminal



Compilação a partir de dados públicos do Sistema de Estatísticas da SUSEP - A I4PRO Informática Ltda não se responsabiliza por incorreções da fonte.



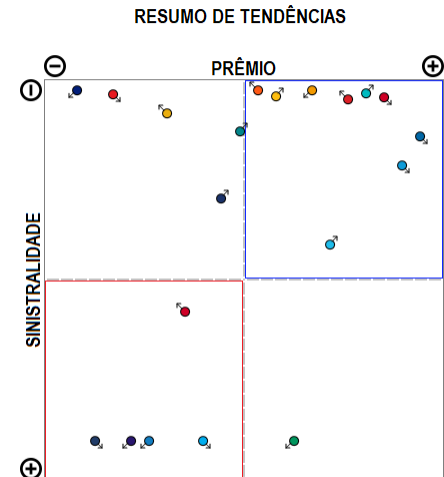
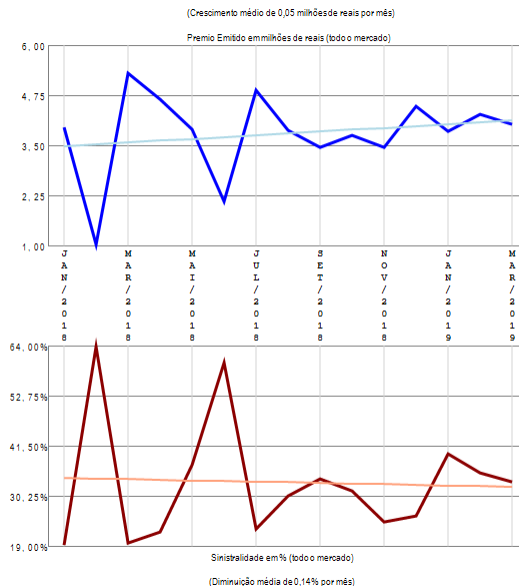
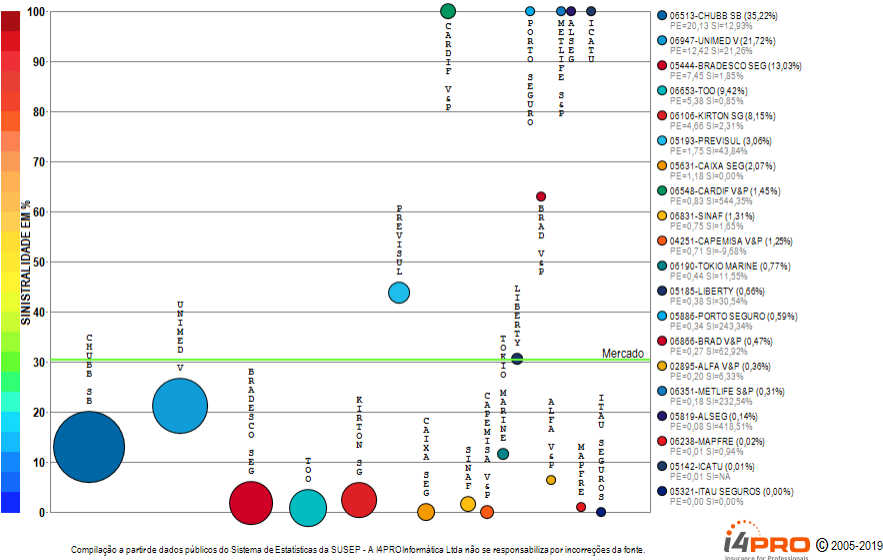
## RESUMO DE TENDÊNCIAS



O ramo 0984 - Doenças Graves ou Doença Terminal apresenta vários competidores (25) no período de JAN/2018 a MAR/2019, quando a sinistralidade média de mercado foi de 21,13%. Em relação ao Prêmio Emitido pelo mercado neste período, observou-se diminuição média de 0,02 milhões de reais por mês, com correspondente diminuição média de 0,06% por mês na Sinistralidade. Além das 20 companhias apresentadas no gráfico existem outros participantes deste segmento (SOMPO / ALSEG / PRUDENTIAL-G / PREVISUL / SAFRA V&P), perfazendo outros R\$ 755,38 milhões em prêmio emitido.

# Ramo 0987 - Desemprego/Perda de Renda

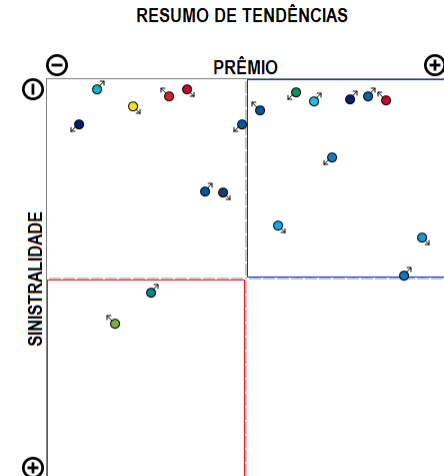
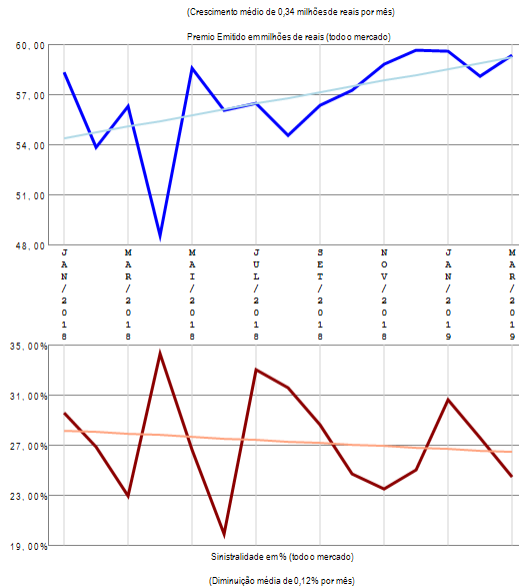
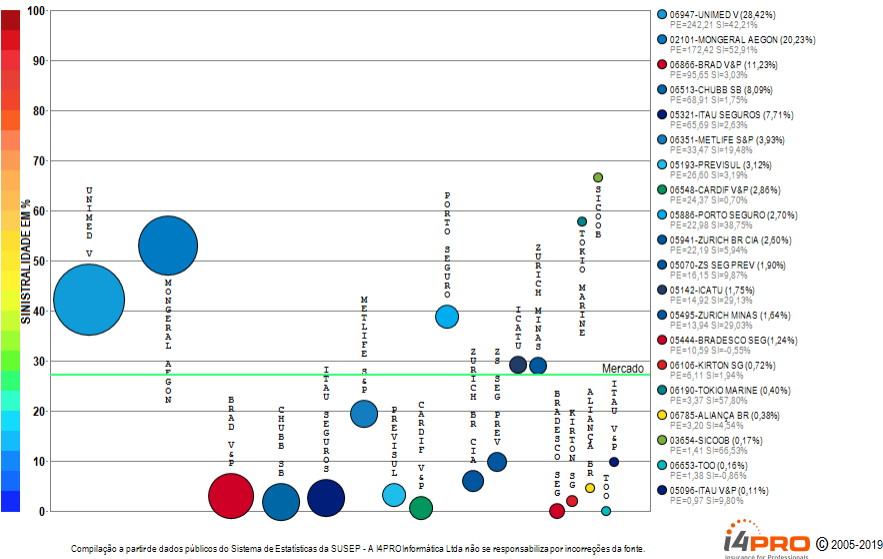
Análise entre JAN/2018 e MAR/2019 da relevância empresarial e da sinistralidade do ramo:  
0987 - Desemprego/Perda de Renda



O ramo 0987 - Desemprego/Perda de Renda apresenta vários competidores (22) no período de JAN/2018 a MAR/2019, quando a sinistralidade média de mercado foi de 30,40%. Em relação ao Prêmio Emitido pelo mercado neste período, observou-se crescimento médio de 0,05 milhões de reais por mês, com correspondente diminuição média de 0,14% por mês na Sinistralidade. Além das 20 companhias apresentadas no gráfico existem outros participantes deste segmento (ZURICH BR CIA / ZURICH MINAS), perfazendo outros R\$ 57,15 milhões em prêmio emitido.

# Ramo 0990 - Eventos Aleatórios

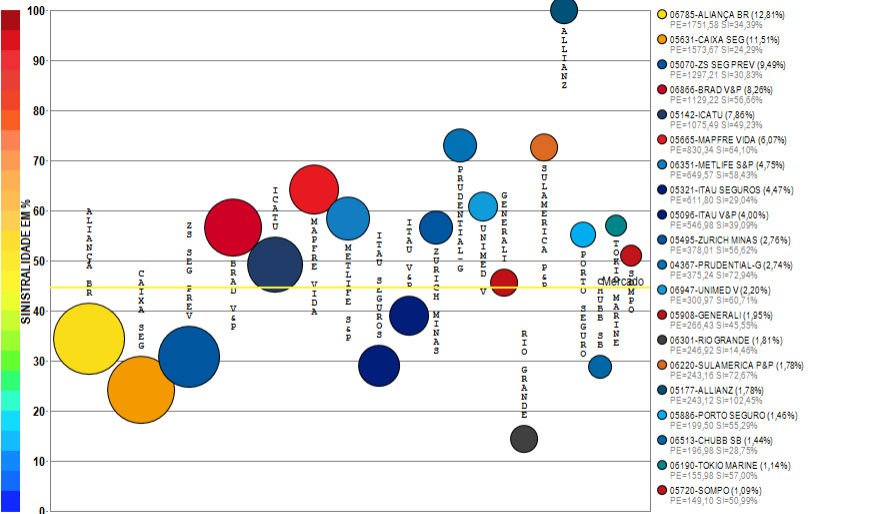
Análise entre JAN/2018 e MAR/2019 da relevância empresarial e da sinistralidade do ramo:  
0990 - Eventos Aleatórios



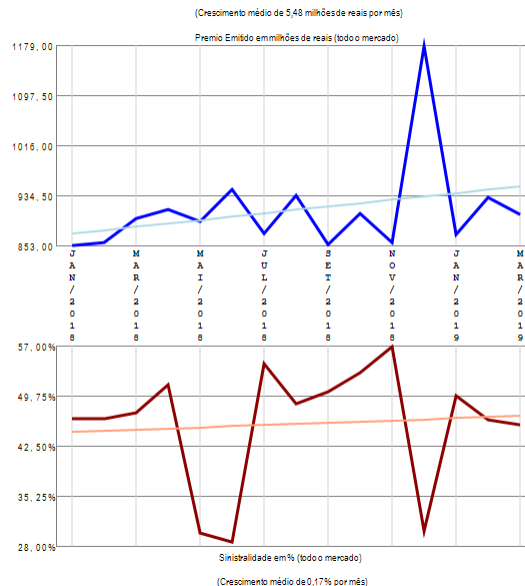
O ramo 0990 - Eventos Aleatórios apresenta vários competidores (39) no período de JAN/2018 a MAR/2019, quando a sinistralidade média de mercado foi de 27,23%. Em relação ao Prêmio Emitido pelo mercado neste período, observou-se crescimento médio de 0,34 milhões de reais por mês, com correspondente diminuição média de 0,12% por mês na Sinistralidade. Além das 20 companhias apresentadas no gráfico existem outros participantes deste segmento (LIBERTY / GENTE / SOMPO / MAPFRE VIDA / CAPEMISA V&P / MBM / CENTAURO V&P / SULAMERICA P&P / ALLIANZ / PRUDENTIAL-G / GENERALI / ALSEG / USEBENS / BANESTES / SURA / ASSURANT / OMINT / ALFA V&P / RIO GRANDE), perfazendo outros R\$ 852,12 milhões em prêmio emitido.

# Ramo 0993 - Vida

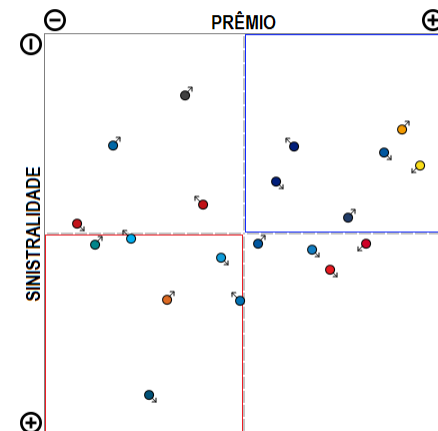
Análise entre JAN/2018 e MAR/2019 da relevância empresarial e da sinistralidade do ramo:  
0993 - Vida



Compilação a partir de dados públicos do Sistema de Estatísticas da SUSEP - A I4PRO Informática Ltda não se responsabiliza por incorreções da fonte.



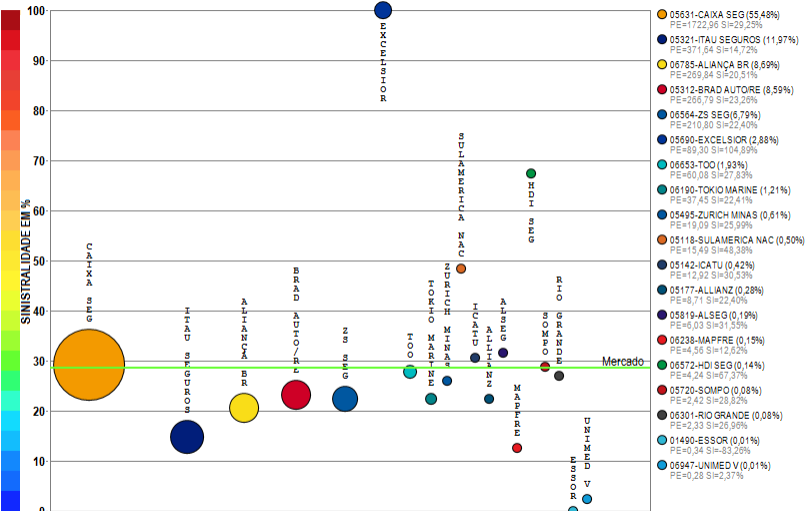
## RESUMO DE TENDÊNCIAS



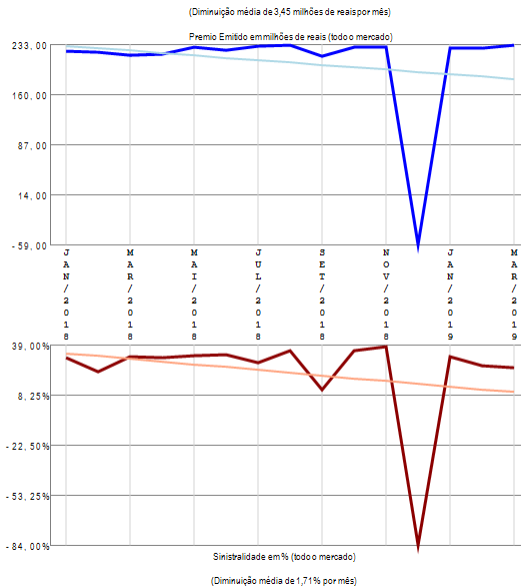
O ramo 0993 - Vida apresenta vários competidores (64) no período de JAN/2018 a MAR/2019, quando a sinistralidade média de mercado foi de 44,55%. Em relação ao Prêmio Emitido pelo mercado neste período, observou-se crescimento médio de 5,48 milhões de reais por mês, com correspondente crescimento médio de 0,17% por mês na Sinistralidade. Além das 20 companhias apresentadas no gráfico existem outros participantes deste segmento (LIBERTY / CARDIF V&P / AXA / MAPFRE / MONGERAL AEGON / PREVISUL / ALSEG / BANESTES / BRADESCO SEG / SANCOR / SINAF / SICOOB / SAFRA V&P / TOO / KIRTON SG / SURA / CAPEMISA V&P / UNIAO / ZURICH BR CIA / MBM / ALFA V&P / CENTAURO V&P / MITSUI SUMITOMO / GENTE / STARR / ITAU BMG / SULAMERICA NAC / OMINT / INVESTPREV V&P / HDI SEG / PREVIMIL / ASSURANT / COESP / ALIANÇA BA / HDI GLOBAL / EXCELSIOR / INVESTPREV / SABEMI / ANGELUS / USEBENS / BERKLEY / ARUANA), perfazendo outros R\$ 13675,21 milhões em prêmio emitido.

# Ramo 1061 - Seg Hab Ap Mercado - Prestamista

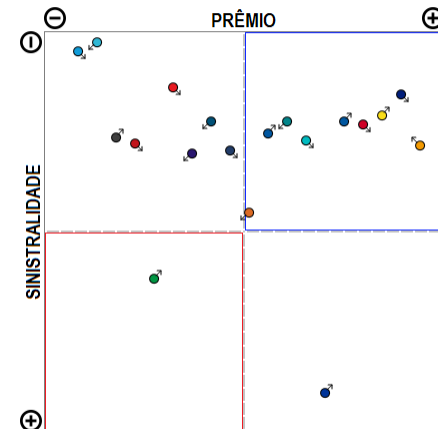
Análise entre JAN/2018 e MAR/2019 da relevância empresarial e da sinistralidade do ramo:  
1061 - Seg Hab Ap Mercado - Prestamista



Compilação a partir de dados públicos do Sistema de Estatísticas da SUSEP - A I4PRO Informática Ltda não se responsabiliza por incorreções da fonte.



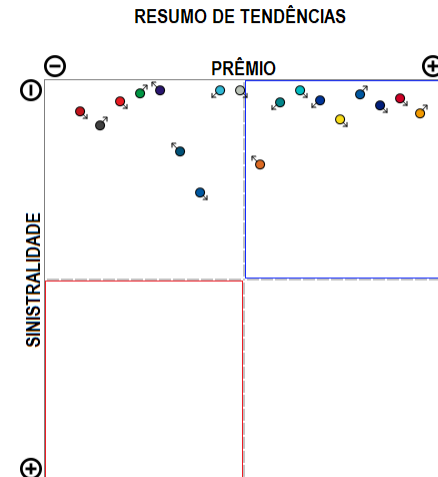
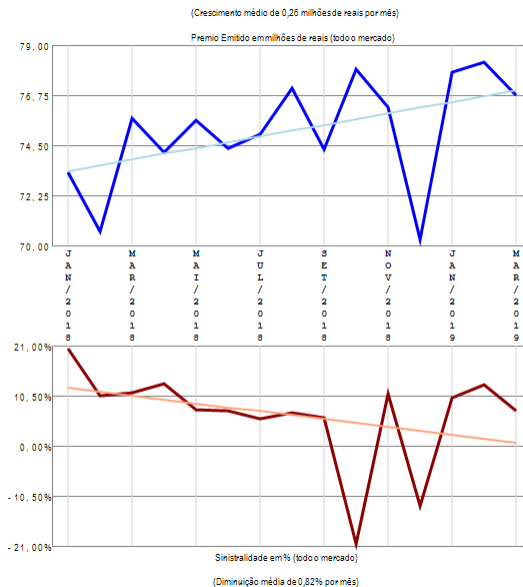
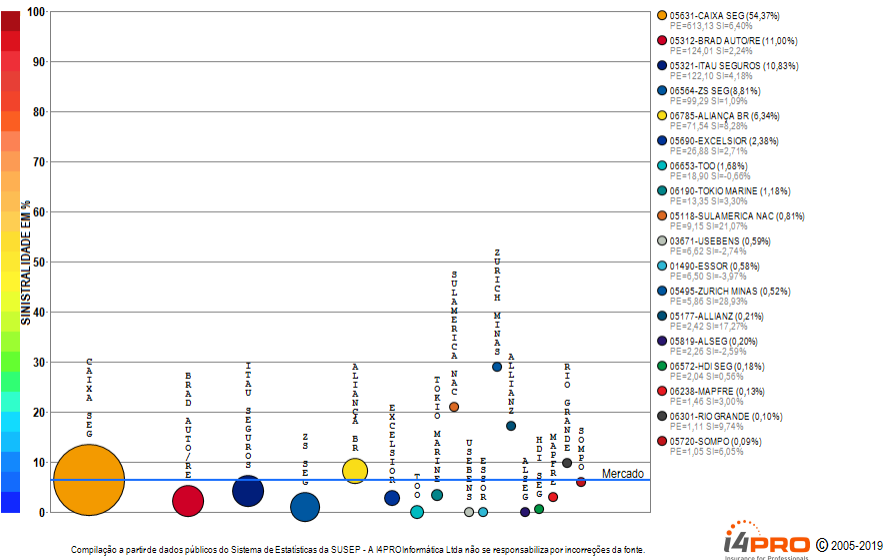
## RESUMO DE TENDÊNCIAS



O ramo 1061 - Seg Hab Ap Mercado - Prestamista apresenta vários competidores (19) no período de JAN/2018 a MAR/2019, quando a sinistralidade média de mercado foi de 28,55%. Em relação ao Prêmio Emitido pelo mercado neste período, observou-se diminuição média de 3,45 milhões de reais por mês, com correspondente diminuição média de 1,71% por mês na Sinistralidade.

# Ramo 1065 - Seg Hab Ap Mercado - Demais Coberturas

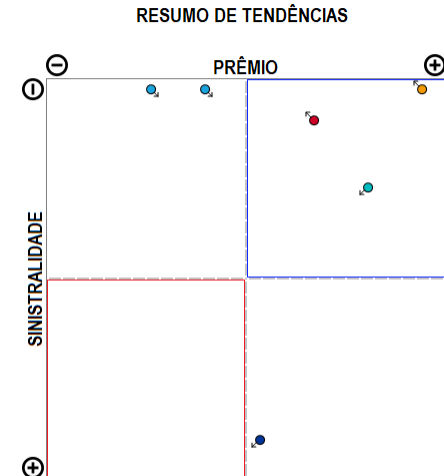
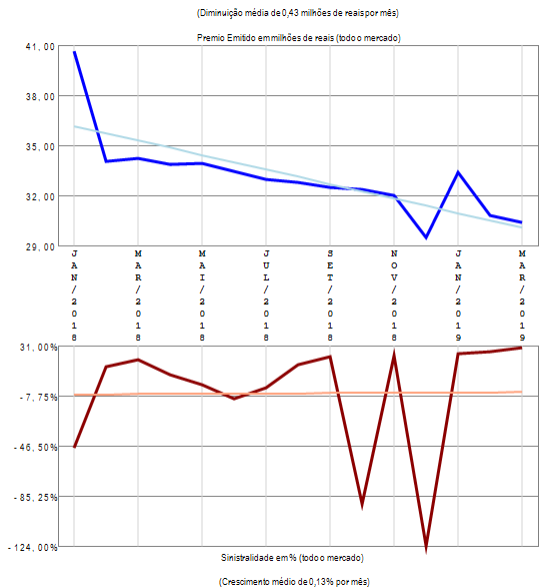
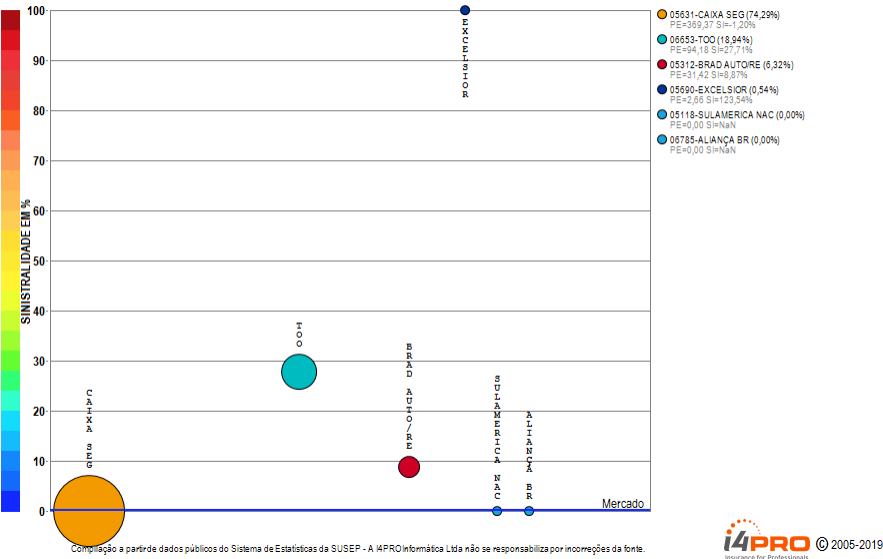
Análise entre JAN/2018 e MAR/2019 da relevância empresarial e da sinistralidade do ramo:  
1065 - Seg Hab Ap Mercado - Demais Coberturas



O ramo 1065 - Seg Hab Ap Mercado - Demais Coberturas apresenta vários competidores (18) no período de JAN/2018 a MAR/2019, quando a sinistralidade média de mercado foi de 6,46%. Em relação ao Prêmio Emitido pelo mercado neste período, observou-se crescimento médio de 0,26 milhões de reais por mês, com correspondente diminuição média de 0,82% por mês na Sinistralidade.

# Ramo 1068 - Seg Hab fora do Sist Fin da Habitação (RUNOFF, migrou para 1061, 1065)

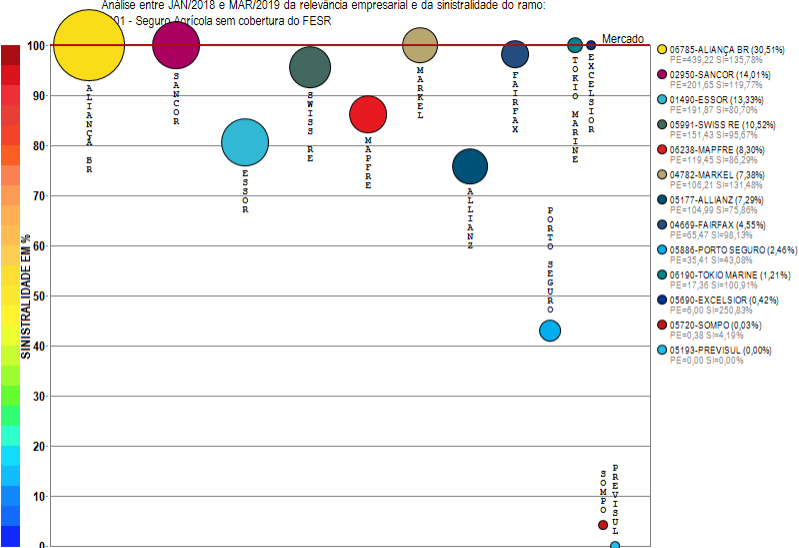
Análise entre JAN/2018 e MAR/2019 da relevância empresarial e da sinistralidade do ramo:  
1068 - Seg Hab fora do Sist Fin da Habitação (RUNOFF, migrou para 1061, 1065)



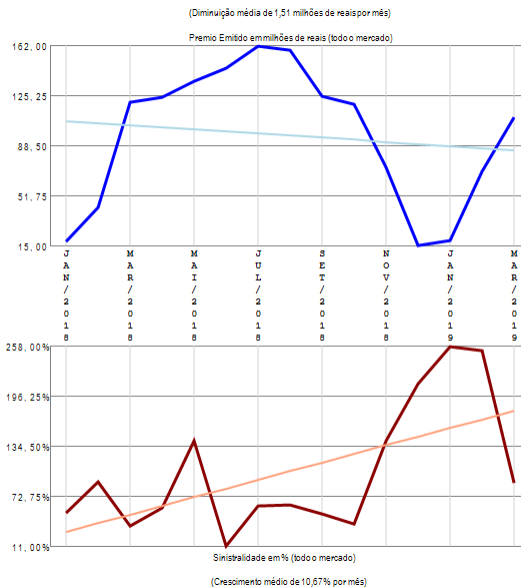
O ramo 1068 - Seg Hab fora do Sist Fin da Habitação (RUNOFF, migrou para 1061, 1065) apresenta vários competidores (6) no período de JAN/2018 a MAR/2019, quando a sinistralidade média de mercado foi de 0,19%. Em relação ao Prêmio Emitido pelo mercado neste período, observou-se diminuição média de 0,43 milhões de reais por mês, com correspondente crescimento médio de 0,13% por mês na Sinistralidade.

# Ramo 1101 - Seguro Agrícola sem cobertura do FESR

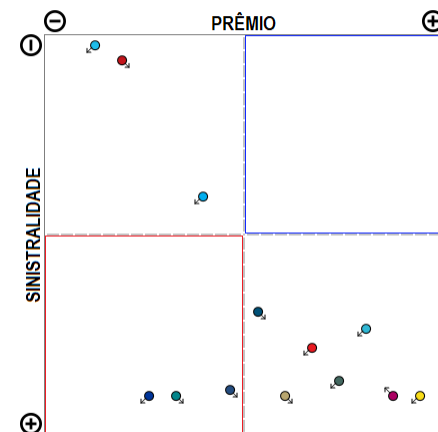
Análise entre JAN/2018 e MAR/2019 da relevância empresarial e da sinistralidade do ramo:  
1101 - Seguro Agrícola sem cobertura do FESR



Compilação a partir de dados públicos do Sistema de Estatísticas da SUSEP - A I4PRO Informática Ltda não se responsabiliza por incorreções da fonte.



## RESUMO DE TENDÊNCIAS



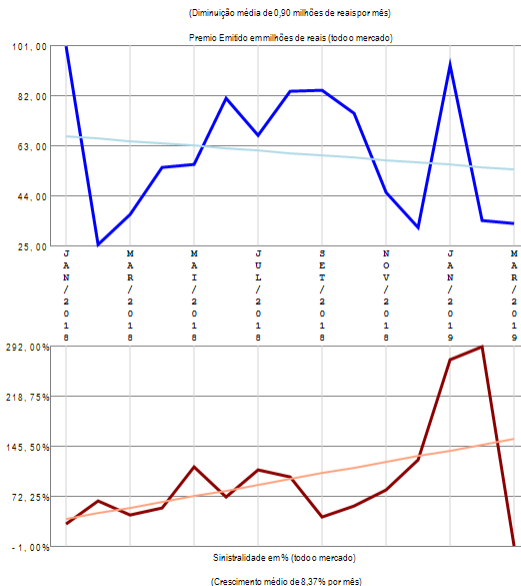
O ramo 1101 - Seguro Agrícola sem cobertura do FESR apresenta vários competidores (13) no período de JAN/2018 a MAR/2019, quando a sinistralidade média de mercado foi superior a 100%. Em relação ao Prêmio Emitido pelo mercado neste período, observou-se diminuição média de 1,51 milhões de reais por mês, com correspondente crescimento médio de 10,67% por mês na Sinistralidade.

# Ramo 1102 - Seguro Agrícola com cobertura do FESR

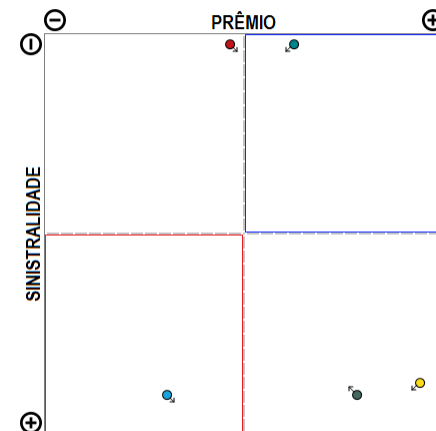
Análise entre JAN/2018 e MAR/2019 da relevância empresarial e da sinistralidade do ramo:  
1102 - Seguro Agrícola com cobertura do FESR



Compilação a partir de dados públicos do Sistema de Estatísticas da SUSEP - A I4PRO Informática Ltda não se responsabiliza por incorreções da fonte.



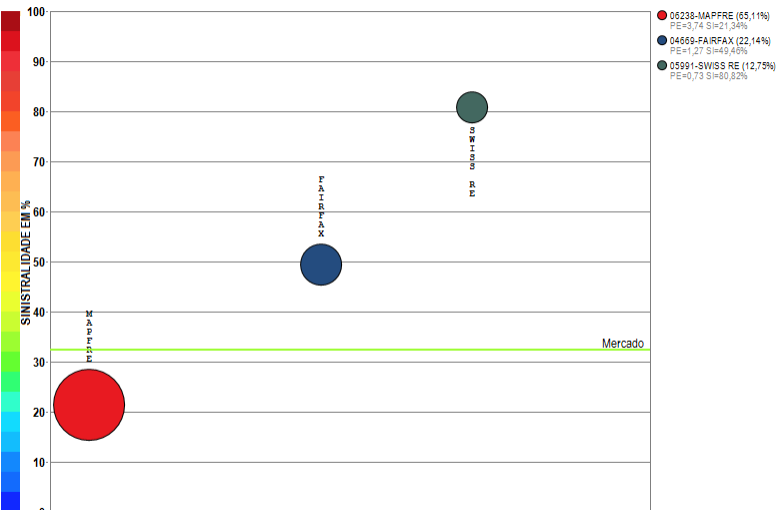
## RESUMO DE TENDÊNCIAS



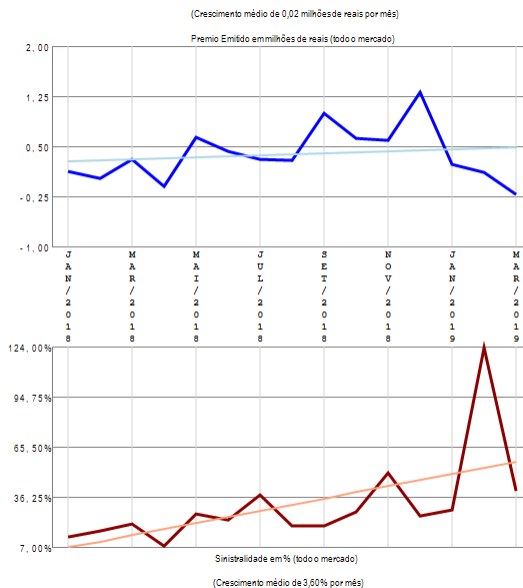
O ramo 1102 - Seguro Agrícola com cobertura do FESR apresenta poucos competidores (5) no período de JAN/2018 a MAR/2019, quando a sinistralidade média de mercado foi de 98,38%. Em relação ao Prêmio Emitido pelo mercado neste período, observou-se diminuição média de 0,90 milhões de reais por mês, com correspondente crescimento médio de 8,37% por mês na Sinistralidade.

# Ramo 1103 - Seguro Pecuário sem cobertura do FESR

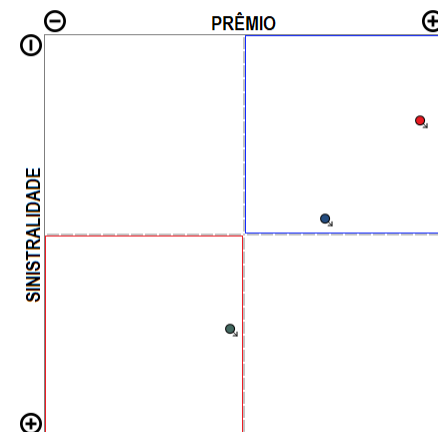
Análise entre JAN/2018 e MAR/2019 da relevância empresarial e da sinistralidade do ramo:  
1103 - Seguro Pecuário sem cobertura do FESR



Compilação a partir de dados públicos do Sistema de Estatísticas da SUSEP - A I4PRO Informática Ltda não se responsabiliza por incorreções da fonte.



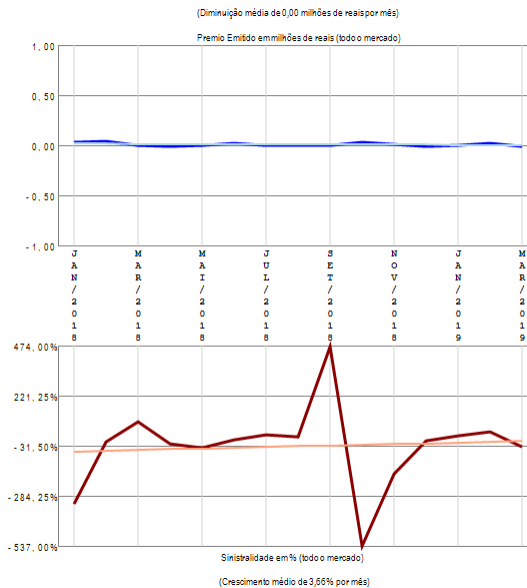
## RESUMO DE TENDÊNCIAS



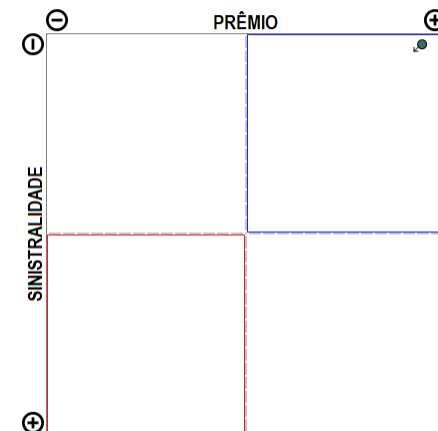
O ramo 1103 - Seguro Pecuário sem cobertura do FESR apresenta poucos competidores (3) no período de JAN/2018 a MAR/2019, quando a sinistralidade média de mercado foi de 32,44%. Em relação ao Prêmio Emitido pelo mercado neste período, observou-se crescimento médio de 0,02 milhões de reais por mês, com correspondente crescimento médio de 3,60% por mês na Sinistralidade.

# Ramo 1104 - Seguro Pecuário com cobertura do FESR

Análise entre JAN/2018 e MAR/2019 da relevância empresarial e da sinistralidade do ramo:  
1104 - Seguro Pecuário com cobertura do FESR



## RESUMO DE TENDÊNCIAS



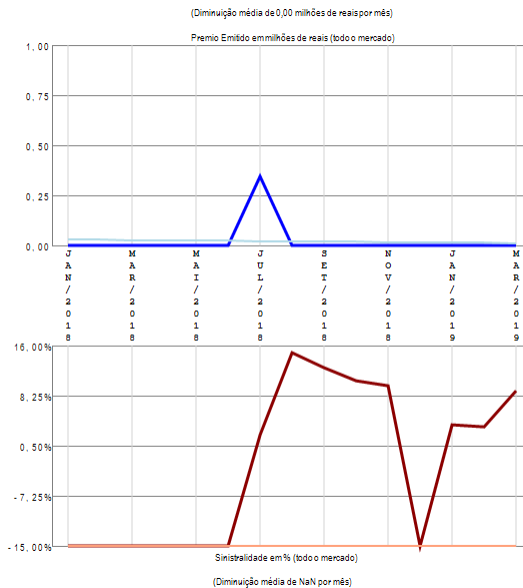
O ramo 1104 - Seguro Pecuário com cobertura do FESR apresenta apenas uma companhia com emissão de prêmio no período de JAN/2018 a MAR/2019, quando a sinistralidade média de mercado foi negativa. Em relação ao Prêmio Emitido pelo mercado neste período, observou-se diminuição média de 0,00 milhões de reais por mês, com correspondente crescimento médio de 3,66% por mês na Sinistralidade.

# Ramo 1105 - Seguro Aquícola sem cobertura do FESR

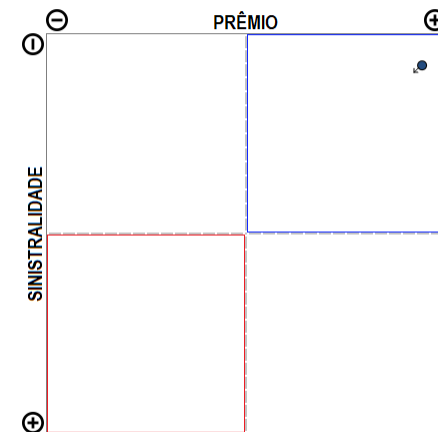
Análise entre JAN/2018 e MAR/2019 da relevância empresarial e da sinistralidade do ramo:  
1105 - Seguro Aquícola sem cobertura do FESR



Compilação a partir de dados públicos do Sistema de Estatísticas da SUSEP - A I4PRO Informática Ltda não se responsabiliza por incorreções da fonte.



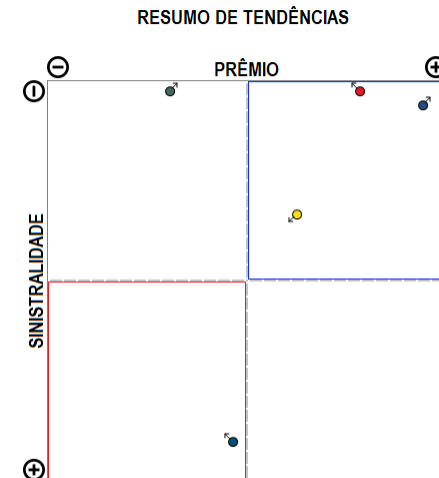
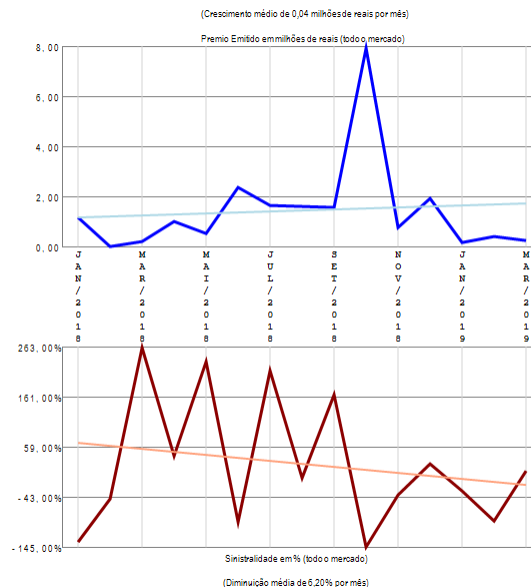
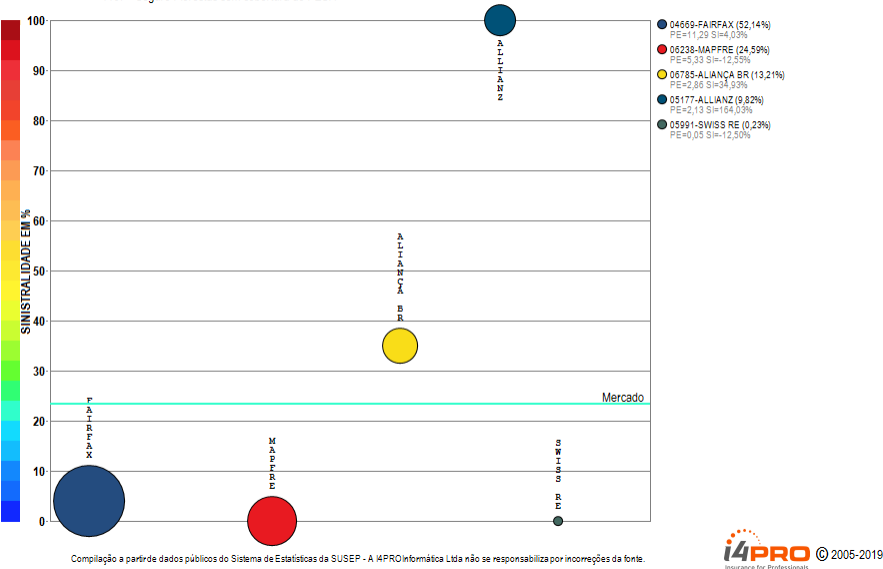
## RESUMO DE TENDÊNCIAS



O ramo 1105 - Seguro Aquícola sem cobertura do FESR apresenta apenas uma companhia com emissão de prêmio no período de JAN/2018 a MAR/2019, quando a sinistralidade média de mercado foi de 6,04%. Em relação ao Prêmio Emitido pelo mercado neste período, observou-se diminuição média de 0,00 milhões de reais por mês, com correspondente diminuição média de nan por mês na Sinistralidade.

# Ramo 1107 - Seguro Florestas sem cobertura do FESR

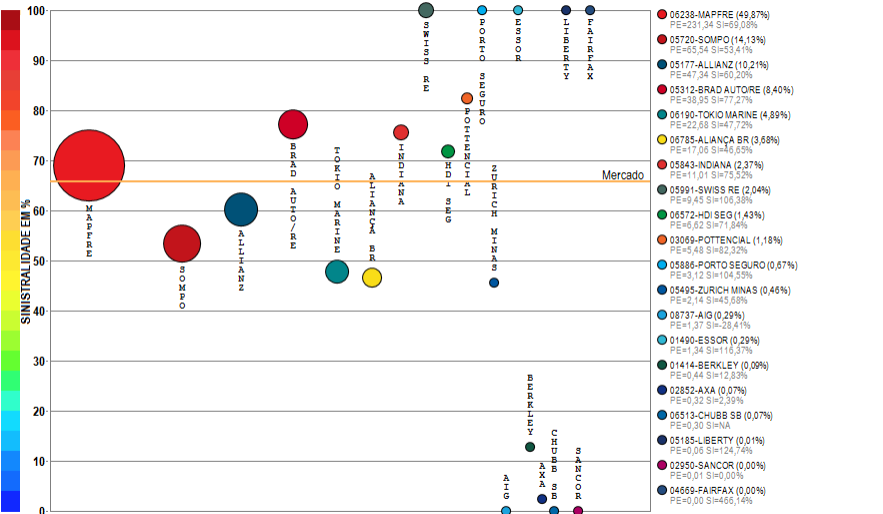
Análise entre JAN/2018 e MAR/2019 da relevância empresarial e da sinistralidade do ramo:  
1107 - Seguro Florestas sem cobertura do FESR



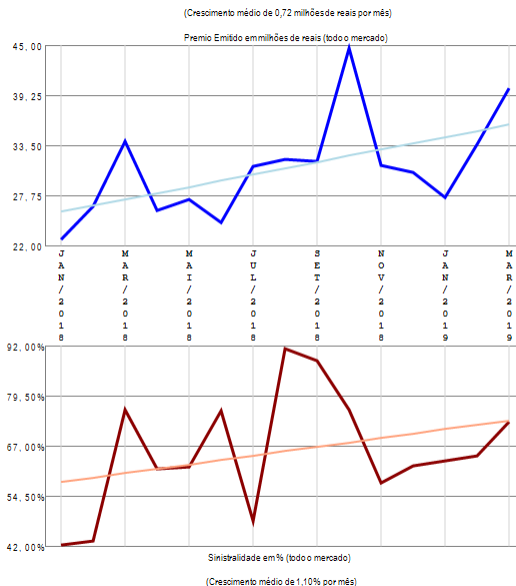
O ramo 1107 - Seguro Florestas sem cobertura do FESR apresenta poucos competidores (5) no período de JAN/2018 a MAR/2019, quando a sinistralidade média de mercado foi de 23,46%. Em relação ao Prêmio Emitido pelo mercado neste período, observou-se crescimento médio de 0,04 milhões de reais por mês, com correspondente diminuição média de 6,20% por mês na Sinistralidade.

# Ramo 1130 - Seguro Benf e Produtos Agropecuários

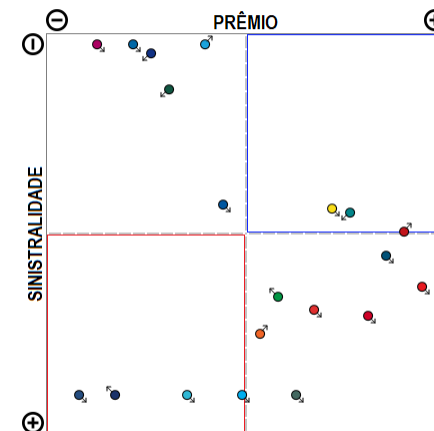
Análise entre JAN/2018 e MAR/2019 da relevância empresarial e da sinistralidade do ramo:  
1130 - Seguro Benf e Produtos Agropecuários



Compilação a partir de dados públicos do Sistema de Estatísticas da SUSEP - A I4PRO Informática Ltda não se responsabiliza por incorreções da fonte.



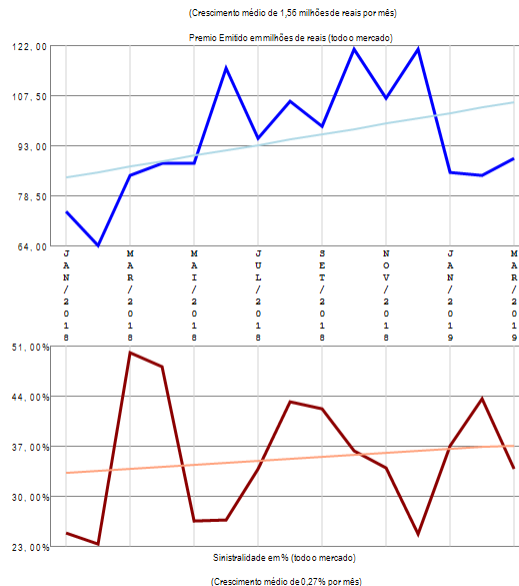
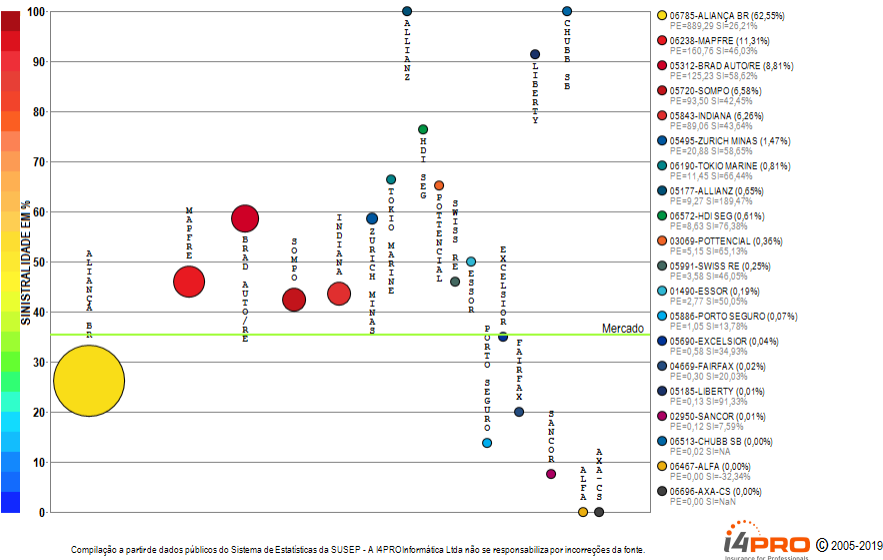
## RESUMO DE TENDÊNCIAS



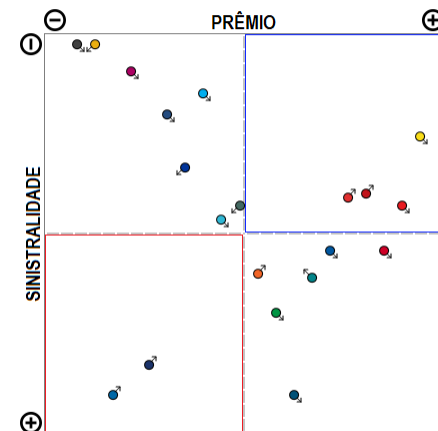
O ramo 1130 - Seguro Benf e Produtos Agropecuários apresenta vários competidores (21) no período de JAN/2018 a MAR/2019, quando a sinistralidade média de mercado foi de 65,90%. Em relação ao Prêmio Emitido pelo mercado neste período, observou-se crescimento médio de 0,72 milhões de reais por mês, com correspondente crescimento médio de 1,10% por mês na Sinistralidade.

# Ramo 1162 - Penhor Rural

Análise entre JAN/2018 e MAR/2019 da relevância empresarial e da sinistralidade do ramo:  
1162 - Penhor Rural



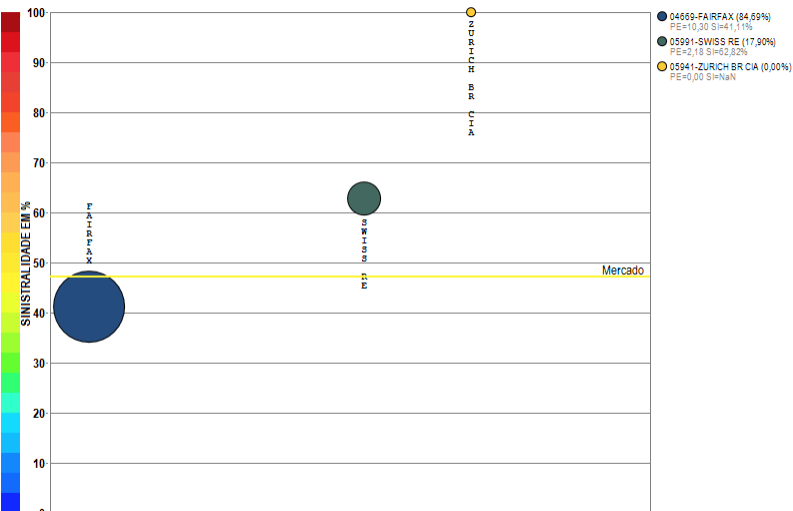
## RESUMO DE TENDÊNCIAS



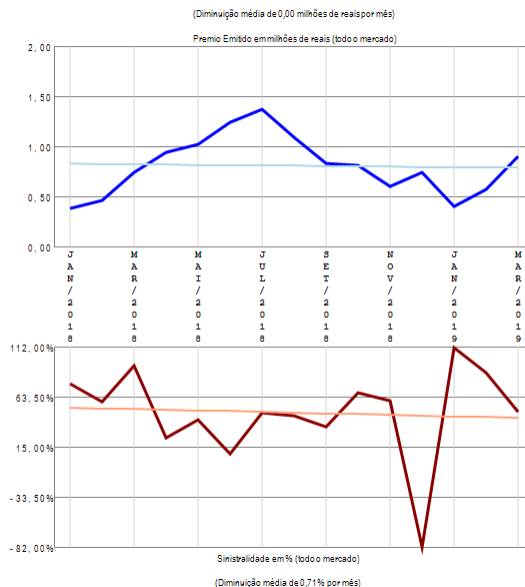
O ramo 1162 - Penhor Rural apresenta vários competidores (21) no período de JAN/2018 a MAR/2019, quando a sinistralidade média de mercado foi de 35,32%. Em relação ao Prêmio Emitido pelo mercado neste período, observou-se crescimento médio de 1,56 milhões de reais por mês, com correspondente crescimento médio de 0,27% por mês na Sinistralidade.

# Ramo 1164 - Seguros Animais

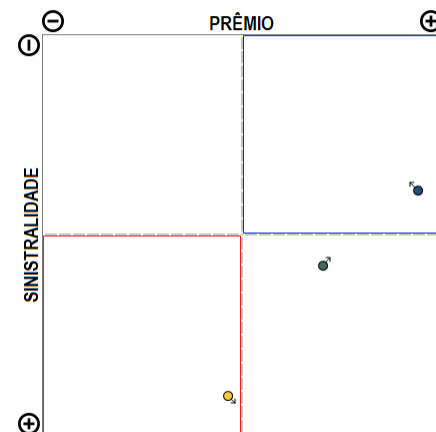
Análise entre JAN/2018 e MAR/2019 da relevância empresarial e da sinistralidade do ramo:  
1164 - Seguros Animais



Compilação a partir de dados públicos do Sistema de Estatísticas da SUSEP - A I4PRO Informática Ltda não se responsabiliza por incorreções da fonte.



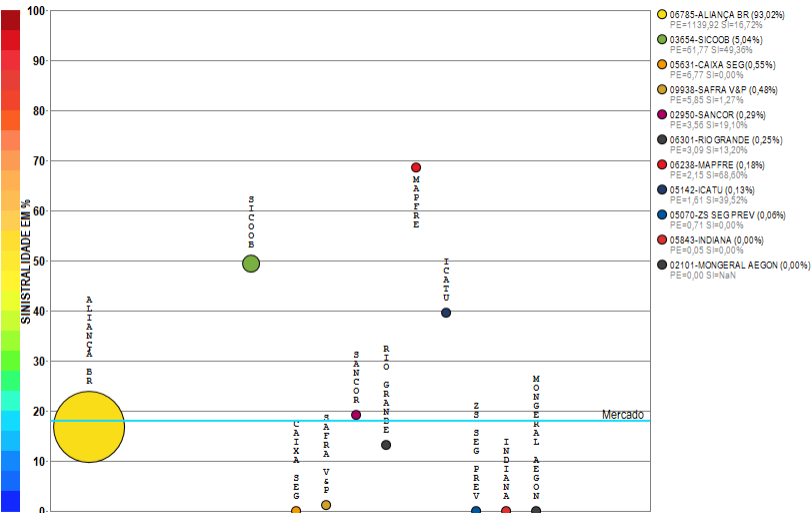
## RESUMO DE TENDÊNCIAS



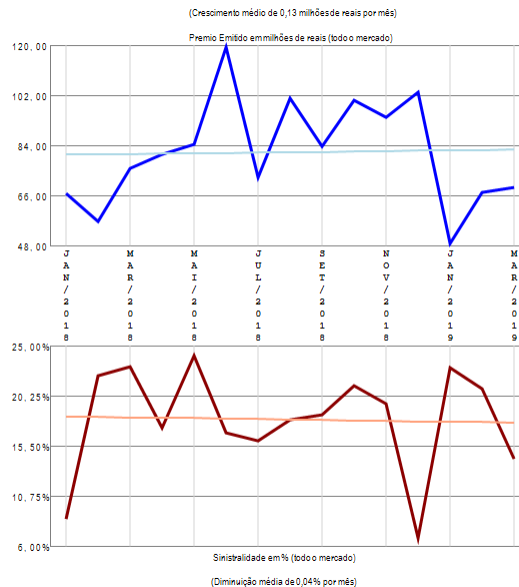
O ramo 1164 - Seguros Animais apresenta poucos competidores (3) no período de JAN/2018 a MAR/2019, quando a sinistralidade média de mercado foi de 47,22%. Em relação ao Prêmio Emitido pelo mercado neste período, observou-se diminuição média de 0,00 milhões de reais por mês, com correspondente diminuição média de 0,71% por mês na Sinistralidade.

# Ramo 1198 - Seguro de Vida do Produtor Rural

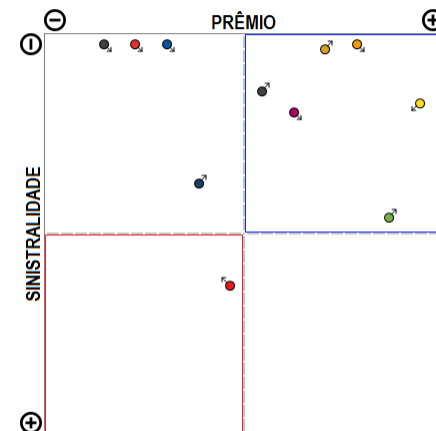
Análise entre JAN/2018 e MAR/2019 da relevância empresarial e da sinistralidade do ramo:  
1198 - Seguro de Vida do Produtor Rural



Compilação a partir de dados públicos do Sistema de Estatísticas da SUSEP - A I4PRO Informática Ltda não se responsabiliza por incorreções da fonte.



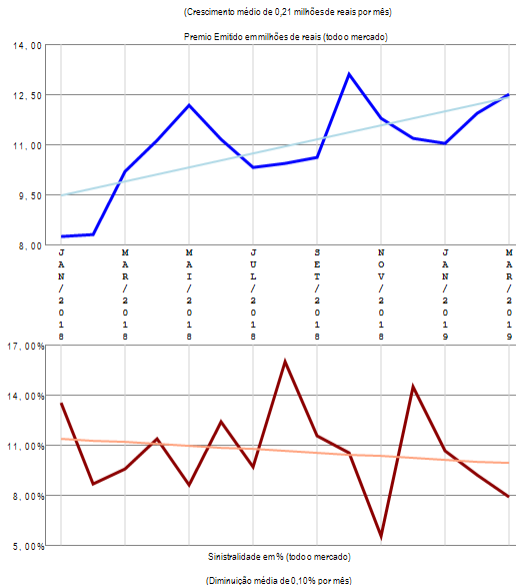
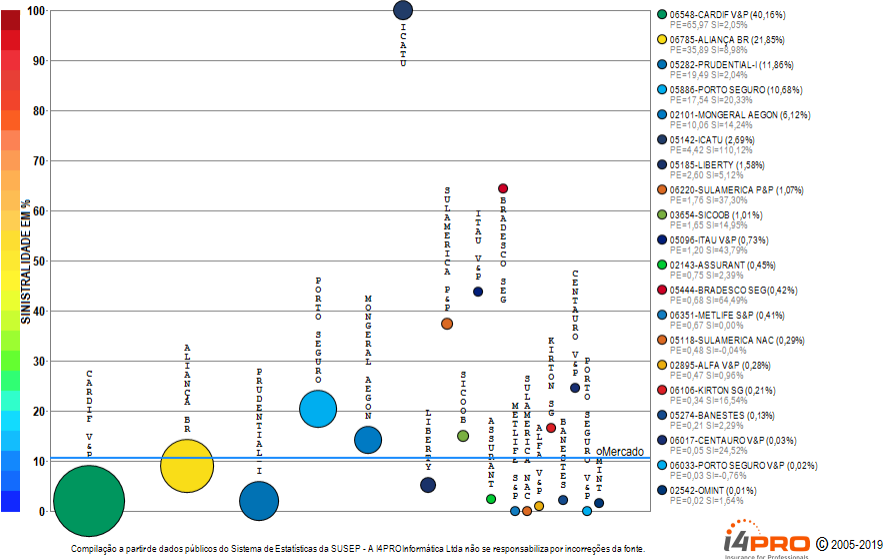
## RESUMO DE TENDÊNCIAS



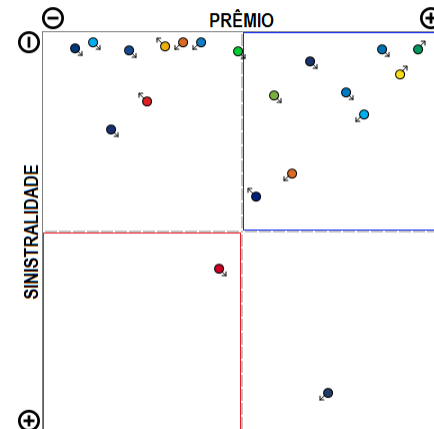
O ramo 1198 - Seguro de Vida do Produtor Rural apresenta vários competidores (11) no período de JAN/2018 a MAR/2019, quando a sinistralidade média de mercado foi de 17,95%. Em relação ao Prêmio Emitido pelo mercado neste período, observou-se crescimento médio de 0,13 milhões de reais por mês, com correspondente diminuição média de 0,04% por mês na Sinistralidade.

# Ramo 1329 - Seguro Funeral

Análise entre JAN/2018 e MAR/2019 da relevância empresarial e da sinistralidade do ramo:  
1329 - Seguro Funeral



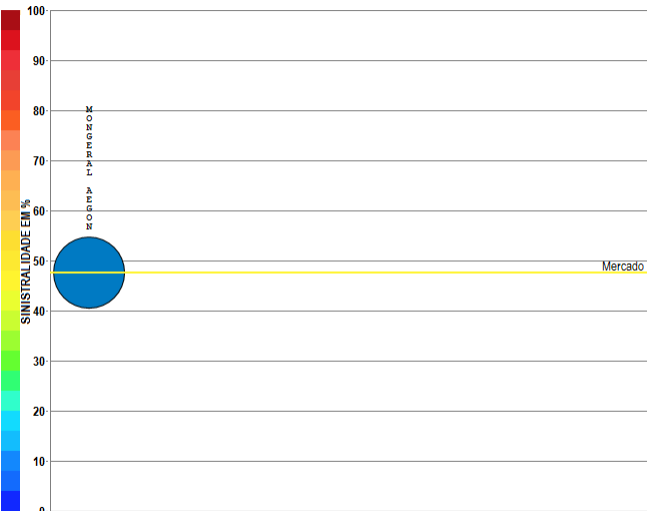
## RESUMO DE TENDÊNCIAS



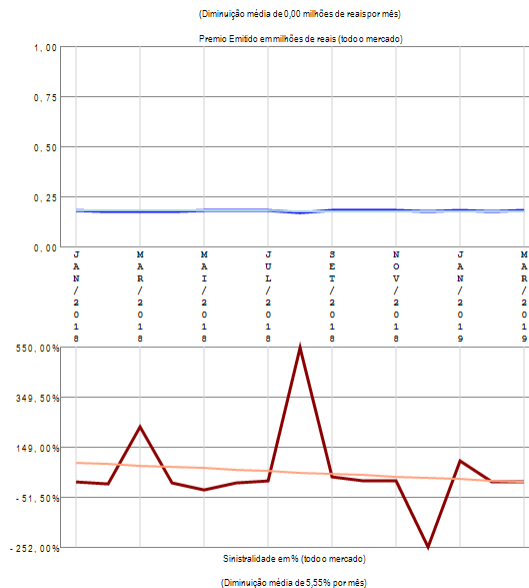
O ramo 1329 - Seguro Funeral apresenta vários competidores (23) no período de JAN/2018 a MAR/2019, quando a sinistralidade média de mercado foi de 10,52%. Em relação ao Prêmio Emitido pelo mercado neste período, observou-se crescimento médio de 0,21 milhões de reais por mês, com correspondente diminuição média de 0,10% por mês na Sinistralidade. Além das 20 companhias apresentadas no gráfico existem outros participantes deste segmento (ALSEG / PREVIMIL), perfazendo outros R\$ 164,28 milhões em prêmio emitido.

# Ramo 1336 - Perda Cert de Hab de Vôo - PCHV

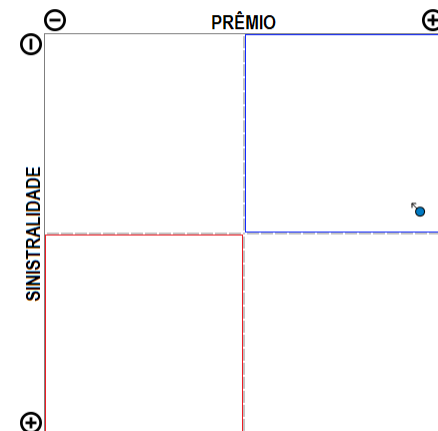
Análise entre JAN/2018 e MAR/2019 da relevância empresarial e da sinistralidade do ramo:  
1336 - Perda Cert de Hab de Vôo - PCHV



Compilação a partir de dados públicos do Sistema de Estatísticas da SUSEP - A I4PRO Informática Ltda não se responsabiliza por incorreções da fonte.



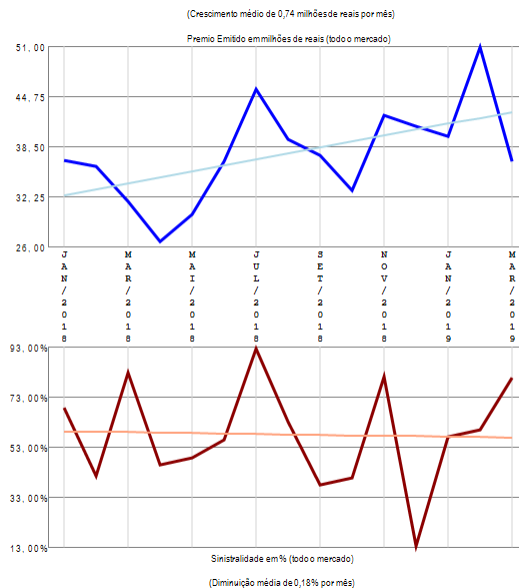
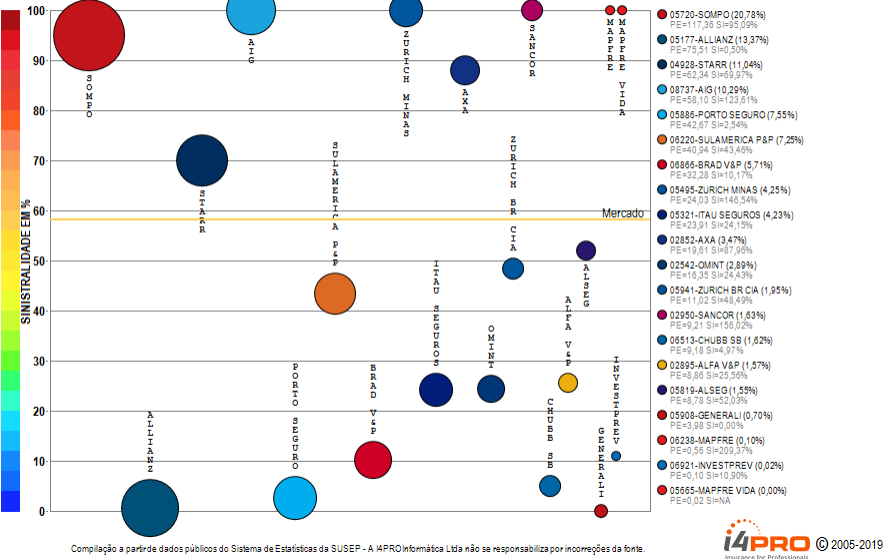
## RESUMO DE TENDÊNCIAS



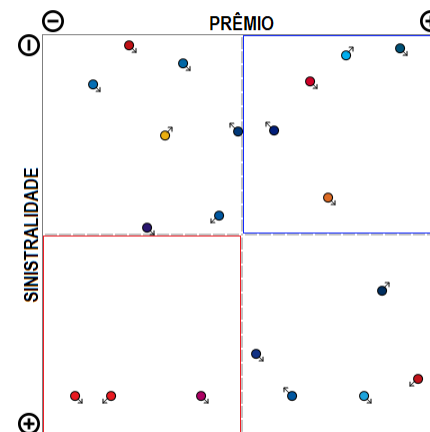
O ramo 1336 - Perda Cert de Hab de Vôo - PCHV apresenta apenas uma companhia com emissão de prêmio no período de JAN/2018 a MAR/2019, quando a sinistralidade média de mercado foi de 47,55%. Em relação ao Prêmio Emitido pelo mercado neste período, observou-se diminuição média de 0,00 milhões de reais por mês, com correspondente diminuição média de 5,55% por mês na Sinistralidade.

# Ramo 1369 - Viagem

Análise entre JAN/2018 e MAR/2019 da relevância empresarial e da sinistralidade do ramo:  
1369 - Viagem



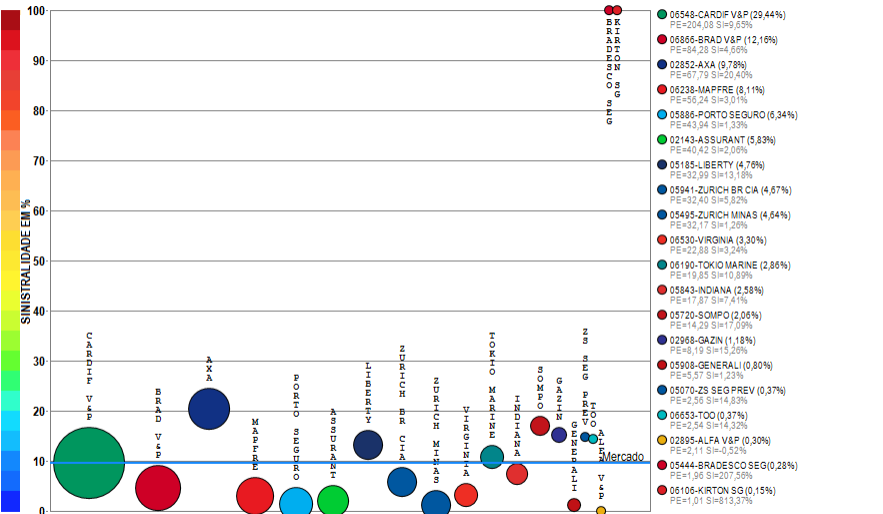
## RESUMO DE TENDÊNCIAS



O ramo 1369 - Viagem apresenta vários competidores (22) no período de JAN/2018 a MAR/2019, quando a sinistralidade média de mercado foi de 58,11%. Em relação ao Prêmio Emitido pelo mercado neste período, observou-se crescimento médio de 0,74 milhões de reais por mês, com correspondente diminuição média de 0,18% por mês na Sinistralidade. Além das 20 companhias apresentadas no gráfico existem outros participantes deste segmento (ZS SEG PREV / TOO), perfazendo outros R\$ 564,80 milhões em prêmio emitido.

# Ramo 1377 - Prestamista (exceto Hab e Rural)

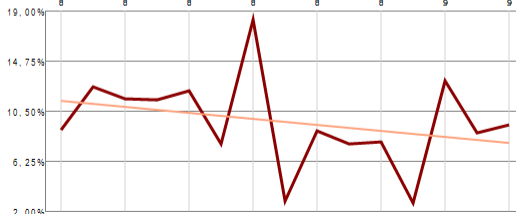
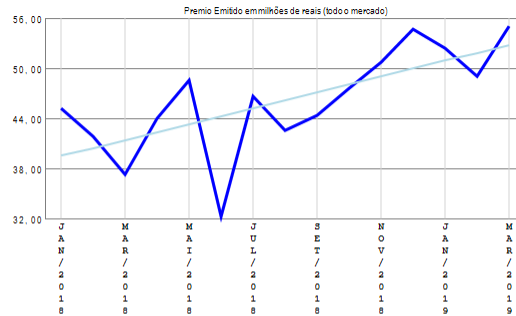
Análise entre JAN/2018 e MAR/2019 da relevância empresarial e da sinistralidade do ramo:  
1377 - Prestamista (exceto Hab e Rural)



Compilação a partir de dados públicos do Sistema de Estatísticas da SUSEP - A I4PRO Informática Ltda não se responsabiliza por incorreções da fonte.

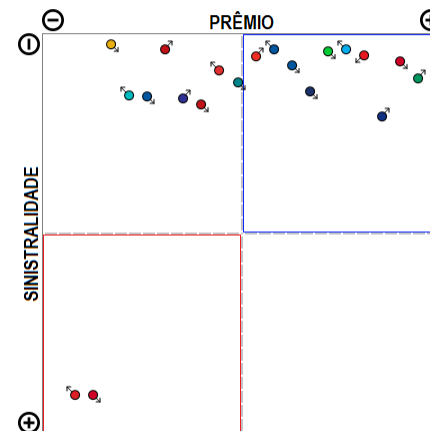


(Crescimento médio de 0,95 milhões de reais por mês)



(Diminuição média de 0,25% por mês)

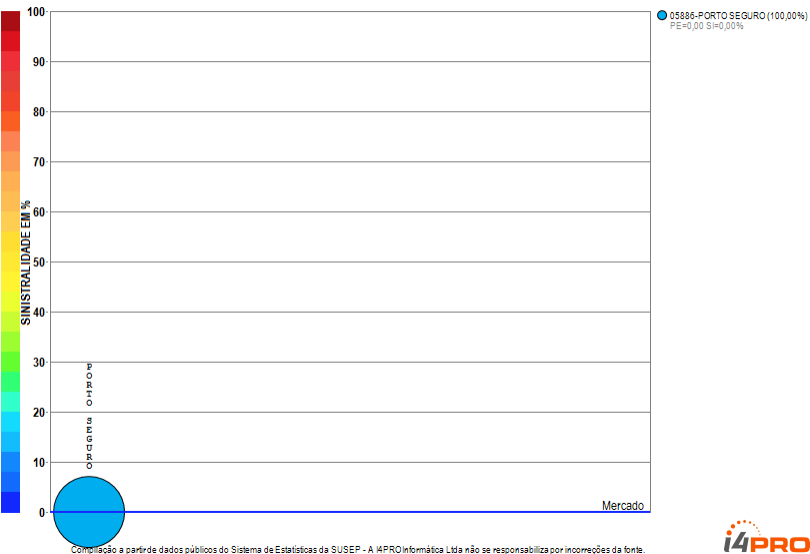
## RESUMO DE TENDÊNCIAS



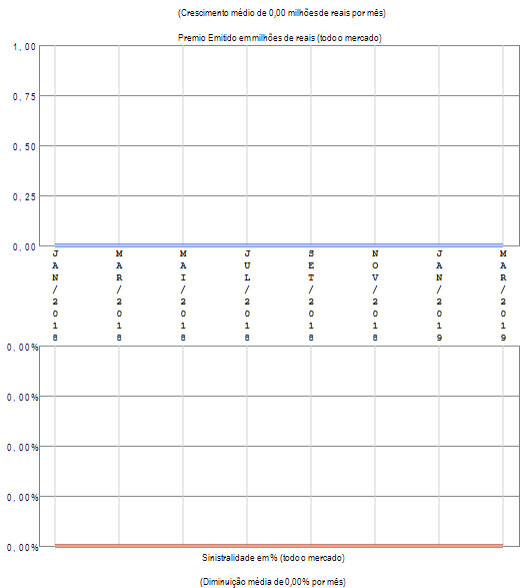
O ramo 1377 - Prestamista (exceto Hab e Rural) apresenta vários competidores (20) no período de JAN/2018 a MAR/2019, quando a sinistralidade média de mercado foi de 9,52%. Em relação ao Prêmio Emitido pelo mercado neste período, observou-se crescimento médio de 0,95 milhões de reais por mês, com correspondente diminuição média de 0,25% por mês na Sinistralidade.

# Ramo 1380 - Educacional

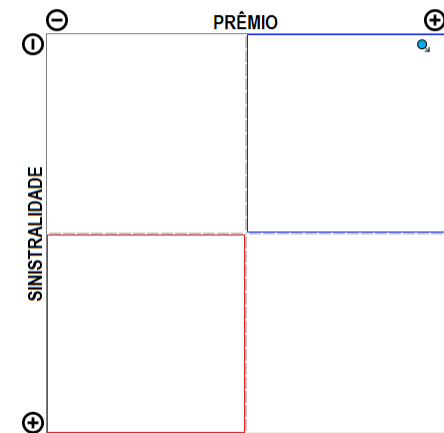
Análise entre JAN/2018 e MAR/2019 da relevância empresarial e da sinistralidade do ramo:  
1380 - Educacional



Composição a partir de dados públicos do Sistema de Estatísticas da SUSEP - A I4PRO Informática Ltda não se responsabiliza por incorreções da fonte.



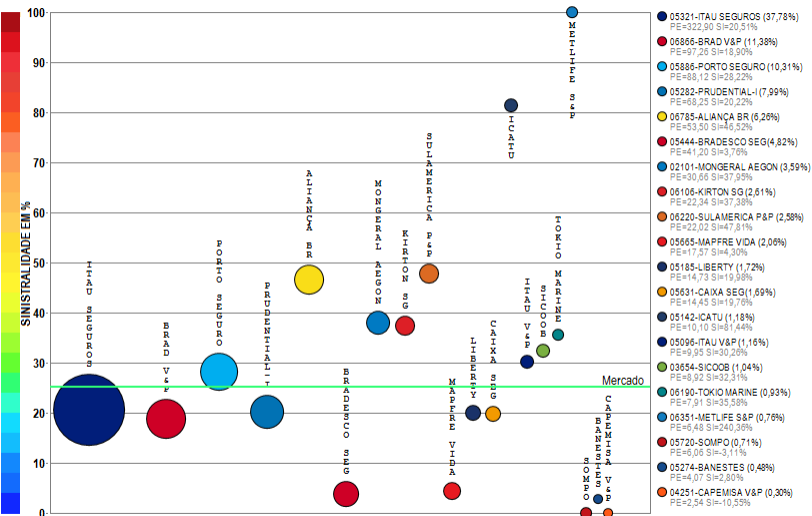
## RESUMO DE TENDÊNCIAS



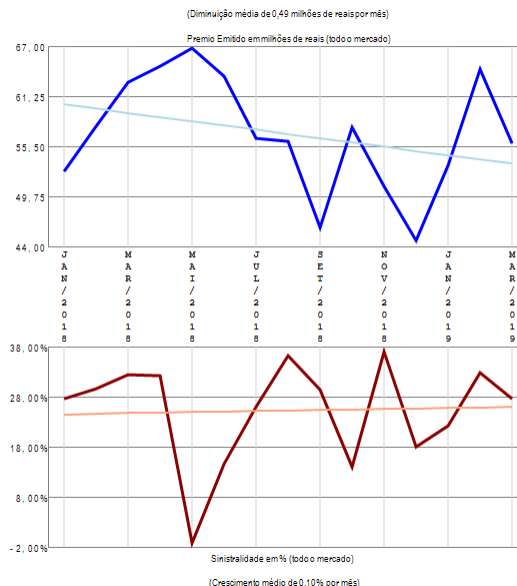
O ramo 1380 - Educacional apresenta apenas uma companhia com emissão de prêmio no período de JAN/2018 a MAR/2019, quando a sinistralidade média de mercado foi negativa. Em relação ao Prêmio Emitido pelo mercado neste período, observou-se crescimento médio de 0,00 milhões de reais por mês, com correspondente diminuição média de 0,00% por mês na Sinistralidade.

# Ramo 1381 - Acidentes Pessoais - Grupo

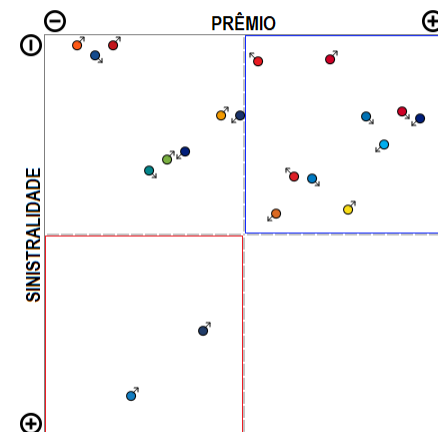
Análise entre JAN/2018 e MAR/2019 da relevância empresarial e da sinistralidade do ramo:  
1381 - Acidentes Pessoais - Grupo



Compilação a partir de dados públicos do Sistema de Estatísticas da SUSEP - A I4PRO Informática Ltda não se responsabiliza por incorreções da fonte.



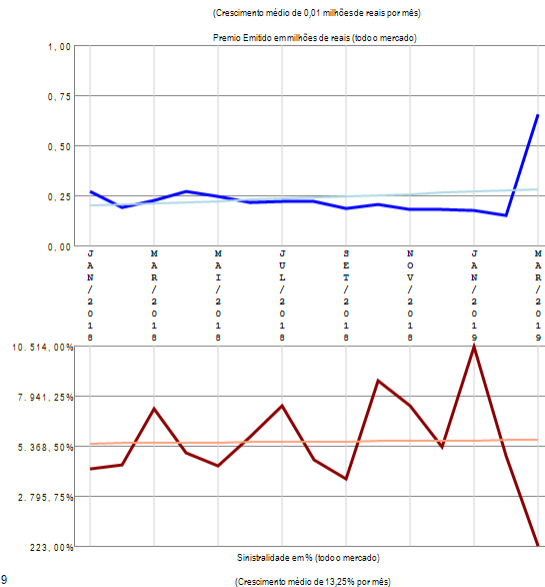
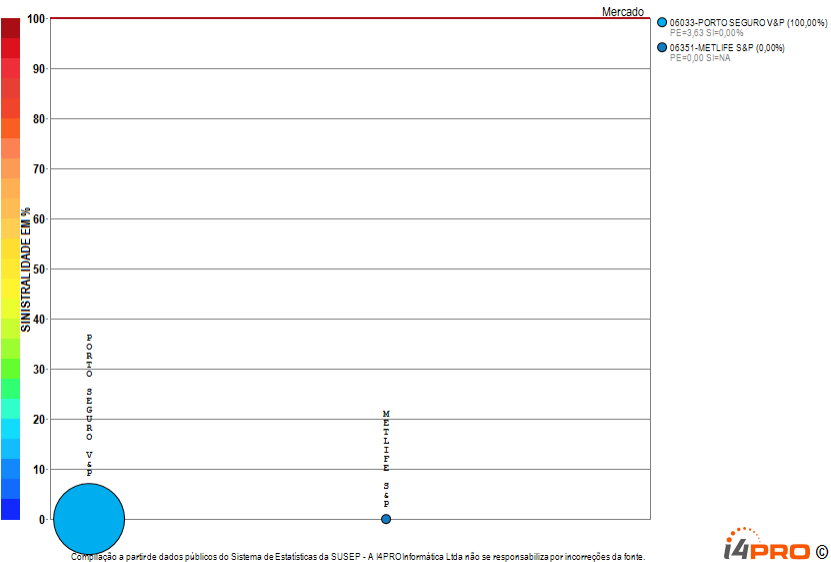
## RESUMO DE TENDÊNCIAS



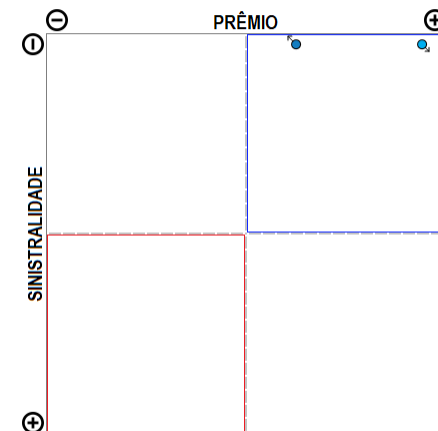
O ramo 1381 - Acidentes Pessoais - Grupo apresenta vários competidores (37) no período de JAN/2018 a MAR/2019, quando a sinistralidade média de mercado foi de 25,14%. Em relação ao Prêmio Emitido pelo mercado neste período, observou-se diminuição média de 0,49 milhões de reais por mês, com correspondente crescimento médio de 0,10% por mês na Sinistralidade. Além das 20 companhias apresentadas no gráfico existem outros participantes deste segmento (ALLIANZ / SANCOR / PORTO SEGURO V&P / ALFA V&P / USEBENS / CENTAURO V&P / OMINT / ALSEG / PREVISUL / TOO / INVESTPREV V&P / SAFRA V&P / ZURICH MINAS / AZUL / CHUBB SB / PREVIMIL / SURA), perfazendo outros R\$ 854,64 milhões em prêmio emitido.

# Ramo 1383 - Dotal Misto

Análise entre JAN/2018 e MAR/2019 da relevância empresarial e da sinistralidade do ramo:  
1383 - Dotal Misto



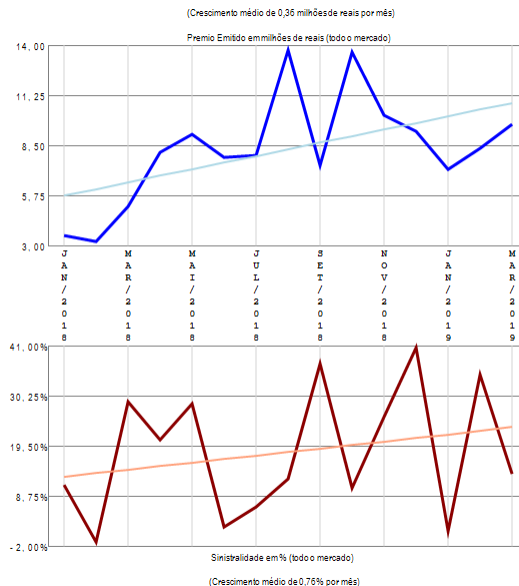
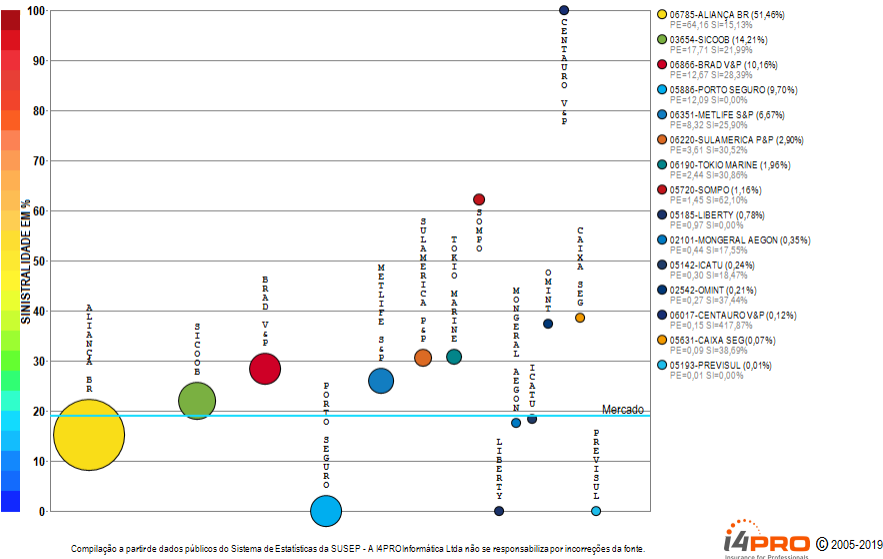
## RESUMO DE TENDÊNCIAS



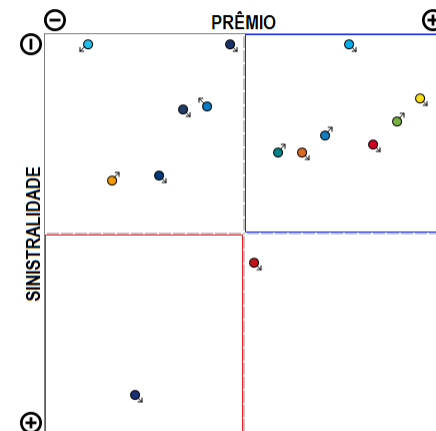
O ramo 1383 - Dotal Misto apresenta poucos competidores (2) no período de JAN/2018 a MAR/2019, quando a sinistralidade média de mercado foi superior a 100%. Em relação ao Prêmio Emitido pelo mercado neste período, observou-se crescimento médio de 0,01 milhões de reais por mês, com correspondente crescimento médio de 13,25% por mês na Sinistralidade.

# Ramo 1384 - Doenças Graves ou Doença Terminal

Análise entre JAN/2018 e MAR/2019 da relevância empresarial e da sinistralidade do ramo:  
1384 - Doenças Graves ou Doença Terminal



## RESUMO DE TENDÊNCIAS

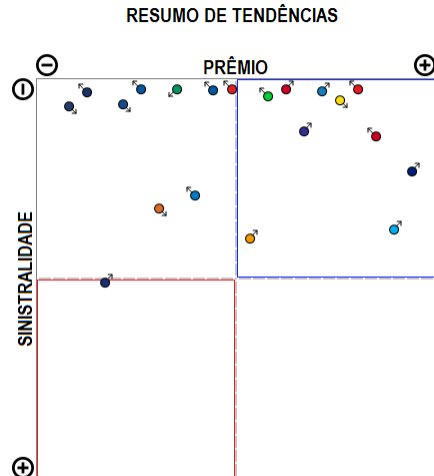
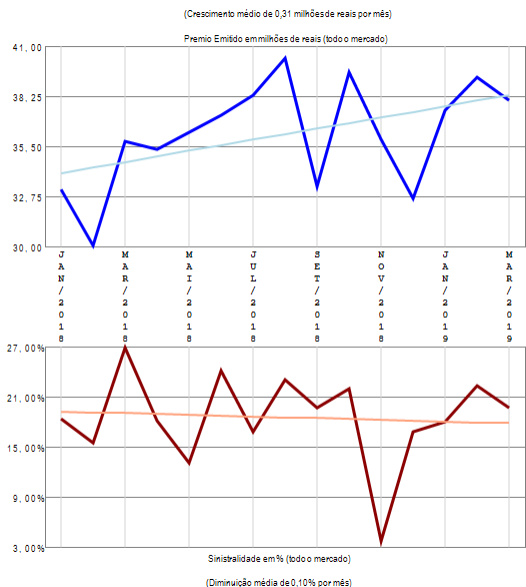
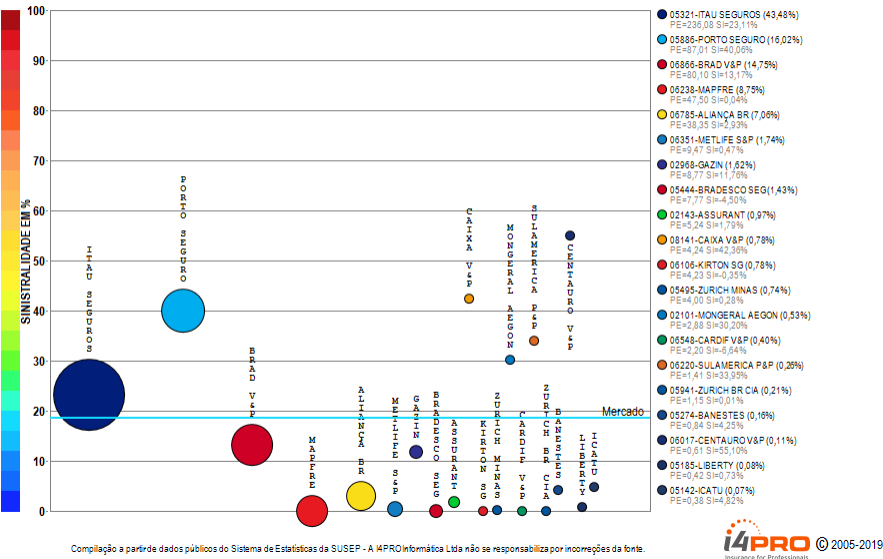


O ramo 1384 - Doenças Graves ou Doença Terminal apresenta vários competidores (15) no período de JAN/2018 a MAR/2019, quando a sinistralidade média de mercado foi de 18,96%. Em relação ao Prêmio Emitido pelo mercado neste período, observou-se crescimento médio de 0,36 milhões de reais por mês, com correspondente crescimento médio de 0,76% por mês na Sinistralidade.



# Ramo 1390 - Eventos Aleatórios

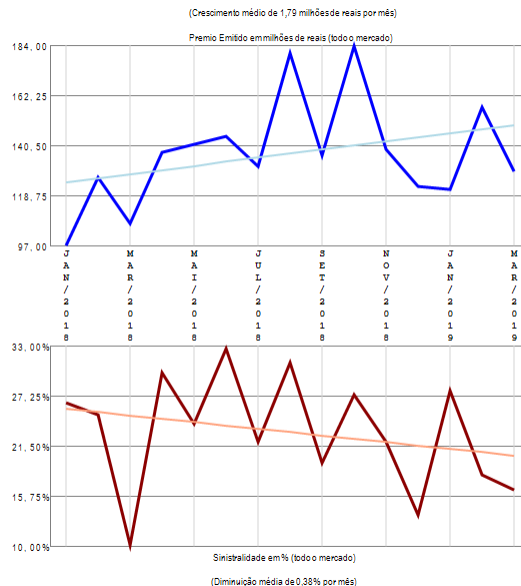
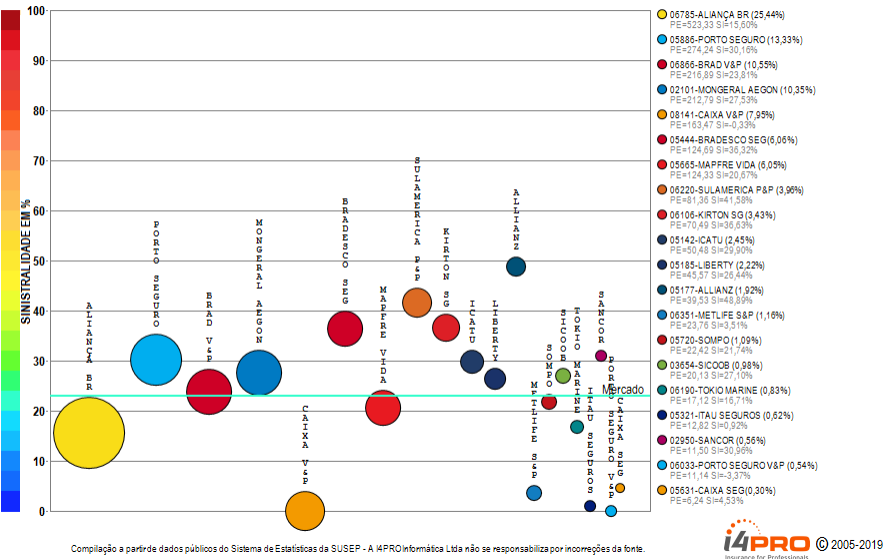
Análise entre JAN/2018 e MAR/2019 da relevância empresarial e da sinistralidade do ramo:  
1390 - Eventos Aleatórios



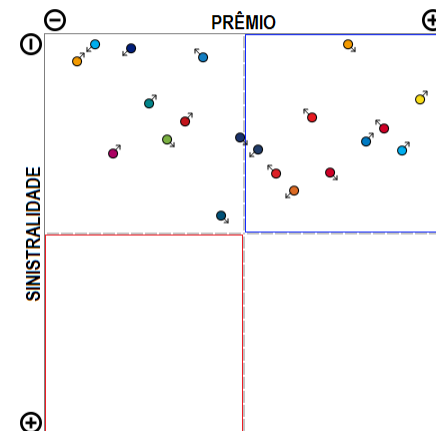
O ramo 1390 - Eventos Aleatórios apresenta vários competidores (26) no período de JAN/2018 a MAR/2019, quando a sinistralidade média de mercado foi de 18,57%. Em relação ao Prêmio Emitido pelo mercado neste período, observou-se crescimento médio de 0,31 milhões de reais por mês, com correspondente diminuição média de 0,10% por mês na Sinistralidade. Além das 20 companhias apresentadas no gráfico existem outros participantes deste segmento (TOKIO MARINE / CAIXA SEG / ZS SEG PREV / OMINT / ALLIANZ / CHUBB SB), perfazendo outros R\$ 543,01 milhões em prêmio emitido.

# Ramo 1391 - Vida

Análise entre JAN/2018 e MAR/2019 da relevância empresarial e da sinistralidade do ramo:  
1391 - Vida



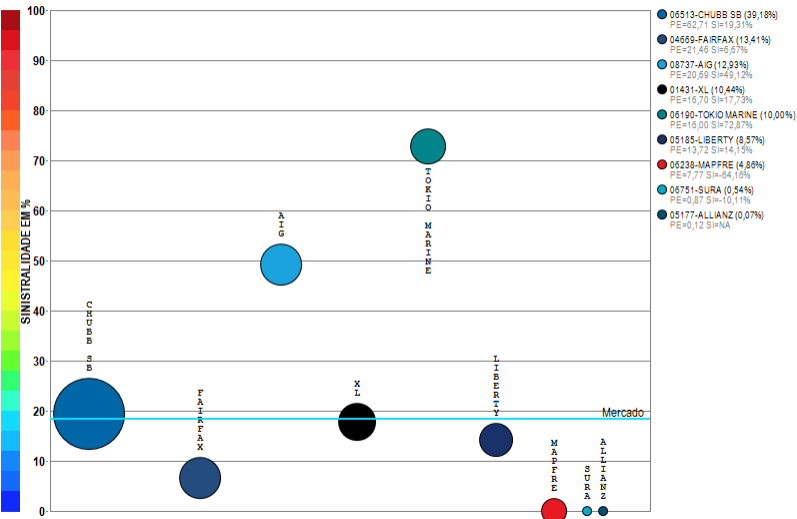
## RESUMO DE TENDÊNCIAS



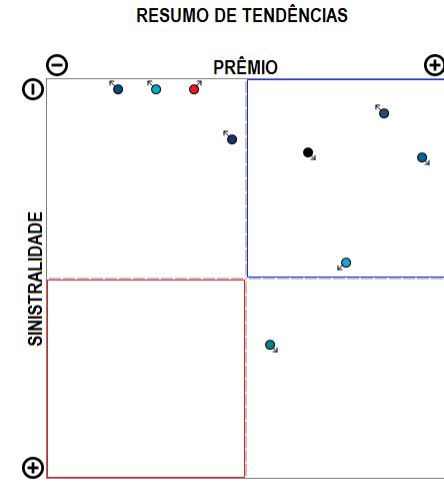
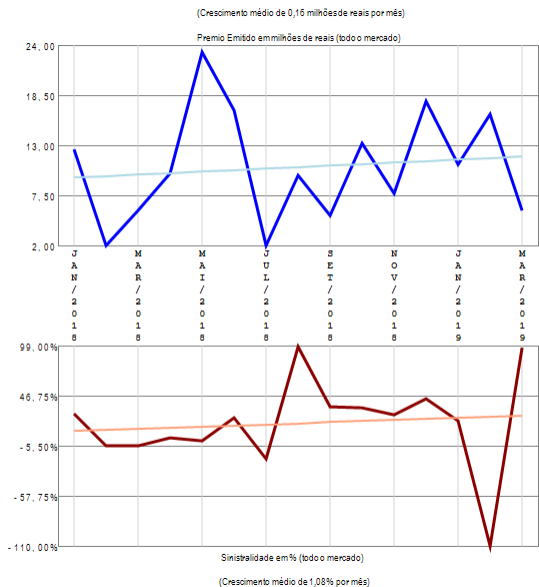
O ramo 1391 - Vida apresenta vários competidores (27) no período de JAN/2018 a MAR/2019, quando a sinistralidade média de mercado foi de 22,95%. Em relação ao Prêmio Emitido pelo mercado neste período, observou-se crescimento médio de 1,79 milhões de reais por mês, com correspondente diminuição média de 0,38% por mês na Sinistralidade. Além das 20 companhias apresentadas no gráfico existem outros participantes deste segmento (CENTAURO V&P / ITAU V&P / OMINT / PREVISUL / INVESTPREV V&P / COMPREV V&P / PREVIMIL), perfazendo outros R\$ 2056,79 milhões em prêmio emitido.

# Ramo 1417 - Seguro Compr Operadores Portuários

Análise entre JAN/2018 e MAR/2019 da relevância empresarial e da sinistralidade do ramo:  
1417 - Seguro Compr Operadores Portuários



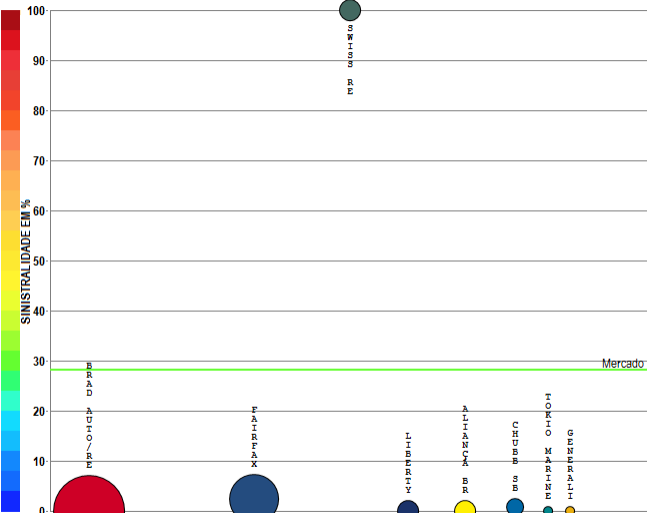
Compilação a partir de dados públicos do Sistema de Estatísticas da SUSEP - A I4PRO Informática Ltda não se responsabiliza por incorreções da fonte.



O ramo 1417 - Seguro Compr Operadores Portuários apresenta vários competidores (9) no período de JAN/2018 a MAR/2019, quando a sinistralidade média de mercado foi de 18,30%. Em relação ao Prêmio Emitido pelo mercado neste período, observou-se crescimento médio de 0,16 milhões de reais por mês, com correspondente crescimento médio de 1,08% por mês na Sinistralidade.

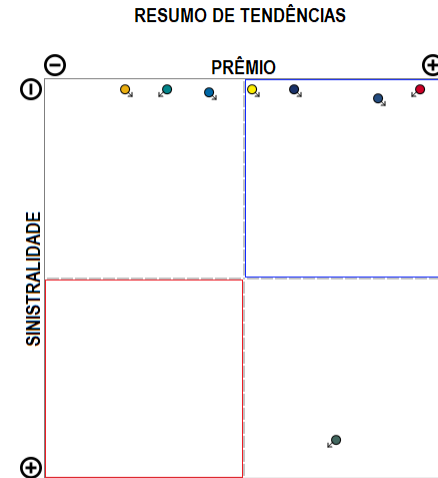
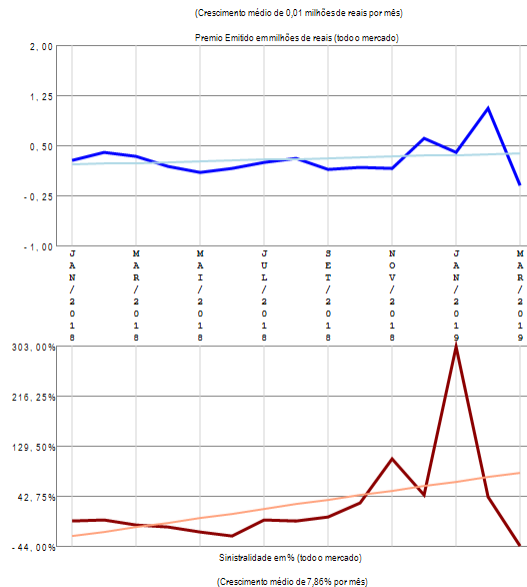
# Ramo 1428 - R.C. Facultativa para Embarcações - RCF

Análise entre JAN/2018 e MAR/2019 da relevância empresarial e da sinistralidade do ramo:  
1428 - R.C. Facultativa para Embarcações - RCF



- 05312-BRAD AUTORE (56,06%)  
PE=2,54 SI=-1,33%
- 04669-FAIRFAX (26,41%)  
PE=1,20 SI=2,45%
- 05091-SWISS RE (5,17%)  
PE=0,23 SI=100,65%
- 05185-LIBERTY (4,97%)  
PE=0,23 SI=0,00%
- 05211-ALIANÇA BR (4,60%)  
PE=0,21 SI=0,00%
- 05513-CHUBB SB (2,80%)  
PE=0,13 SI=0,78%
- 06190-TOKIO MARINE (0,00%)  
PE=0,00 SI=0,00%
- 05908-GENERALI (0,00%)  
PE=0,00 SI=NaN

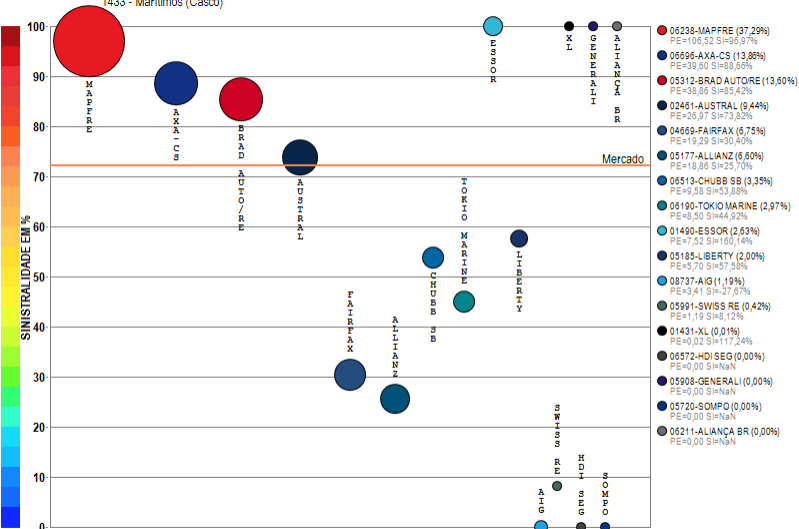
Compilação a partir de dados públicos do Sistema de Estatísticas da SUSEP - A I4PRO Informática Ltda não se responsabiliza por incorreções da fonte.



O ramo 1428 - R.C. Facultativa para Embarcações - RCF apresenta vários competidores (8) no período de JAN/2018 a MAR/2019, quando a sinistralidade média de mercado foi de 28,27%. Em relação ao Prêmio Emitido pelo mercado neste período, observou-se crescimento médio de 0,01 milhões de reais por mês, com correspondente crescimento médio de 7,86% por mês na Sinistralidade.

# Ramo 1433 - Marítimos (Casco)

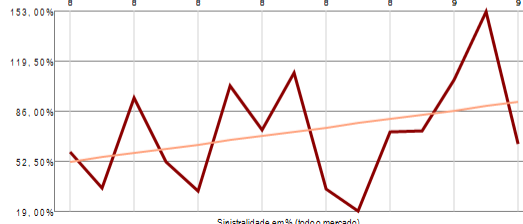
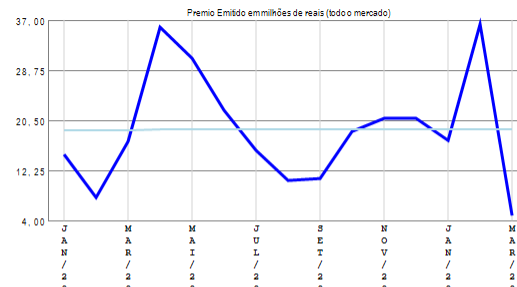
Análise entre JAN/2018 e MAR/2019 da relevância empresarial e da sinistralidade do ramo:  
1433 - Marítimos (Casco)



Compilação a partir de dados públicos do Sistema de Estatísticas da SUSEP - A I4PRO Informática Ltda não se responsabiliza por incorreções da fonte.

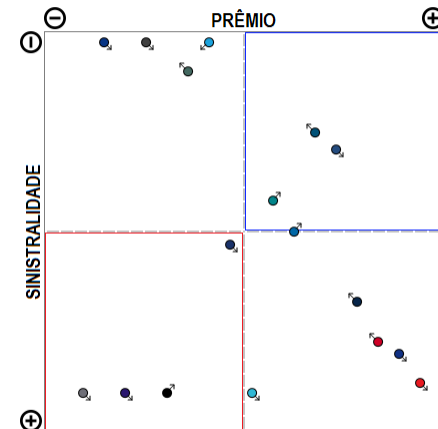


(Crescimento médio de 0,01 milhões de reais por mês)



(Crescimento médio de 2,86% por mês)

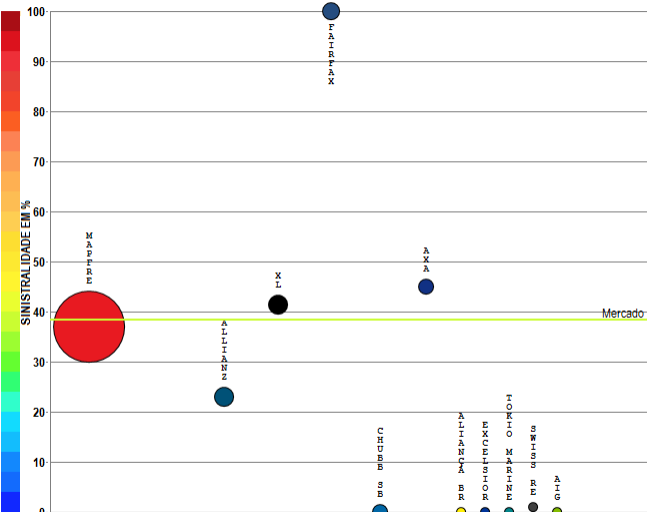
## RESUMO DE TENDÊNCIAS



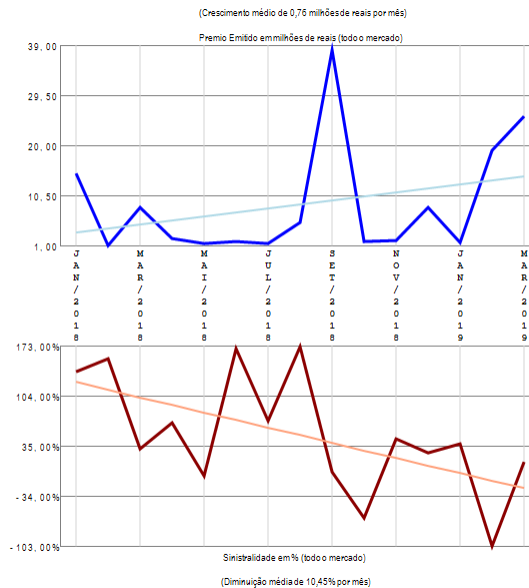
O ramo 1433 - Marítimos (Casco) apresenta vários competidores (17) no período de JAN/2018 a MAR/2019, quando a sinistralidade média de mercado foi de 72,15%. Em relação ao Prêmio Emitido pelo mercado neste período, observou-se crescimento médio de 0,01 milhões de reais por mês, com correspondente crescimento médio de 2,86% por mês na Sinistralidade.

# Ramo 1528 - R.C. Facultativa para Aeronaves - RCF

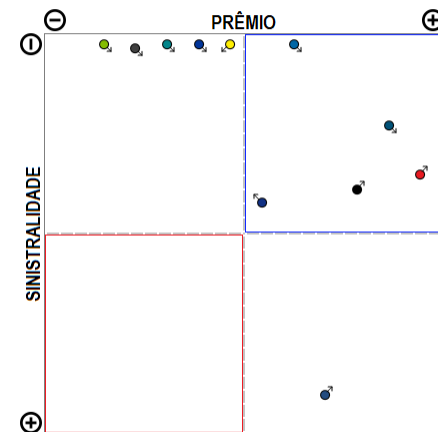
Análise entre JAN/2018 e MAR/2019 da relevância empresarial e da sinistralidade do ramo:  
1528 - R.C. Facultativa para Aeronaves - RCF



Compilação a partir de dados públicos do Sistema de Estatísticas da SUSEP - A I4PRO Informática Ltda não se responsabiliza por incorreções da fonte.

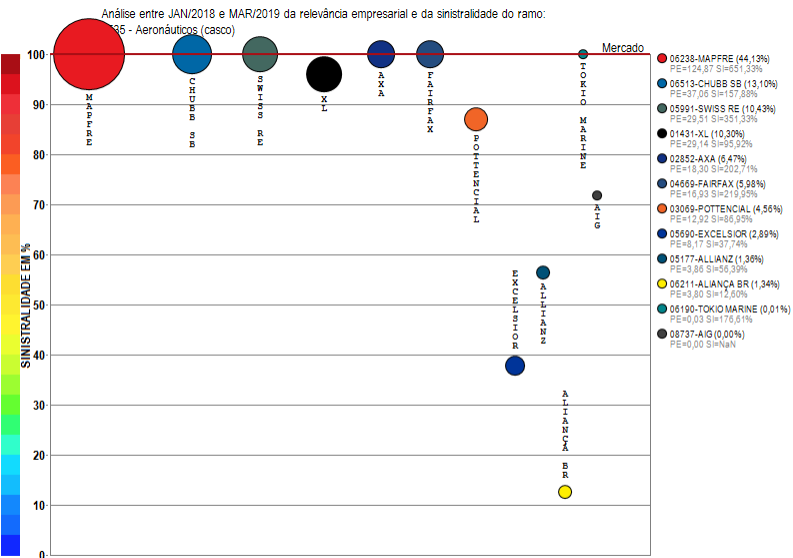


## RESUMO DE TENDÊNCIAS

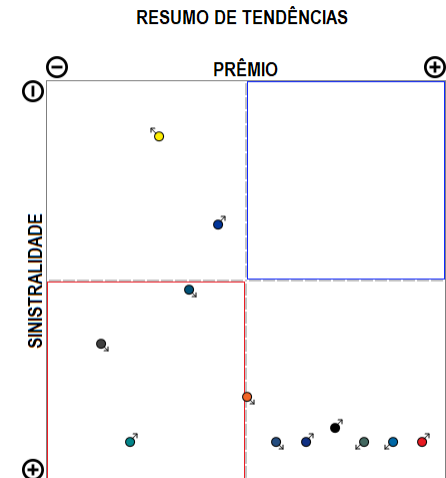
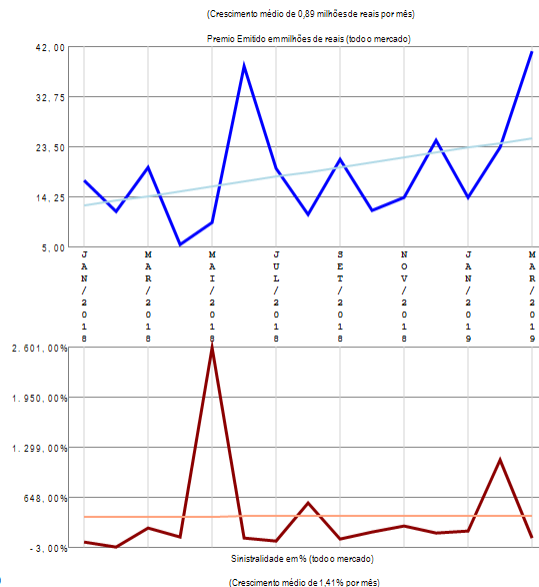


O ramo 1528 - R.C. Facultativa para Aeronaves - RCF apresenta vários competidores (11) no período de JAN/2018 a MAR/2019, quando a sinistralidade média de mercado foi de 38,48%. Em relação ao Prêmio Emitido pelo mercado neste período, observou-se crescimento médio de 0,76 milhões de reais por mês, com correspondente diminuição média de 10,45% por mês na Sinistralidade.

# Ramo 1535 - Aeronáuticos (casco)

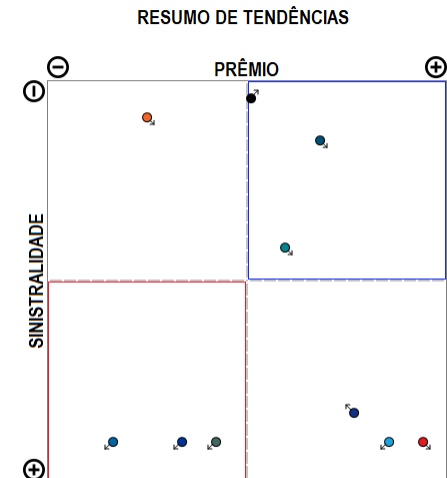
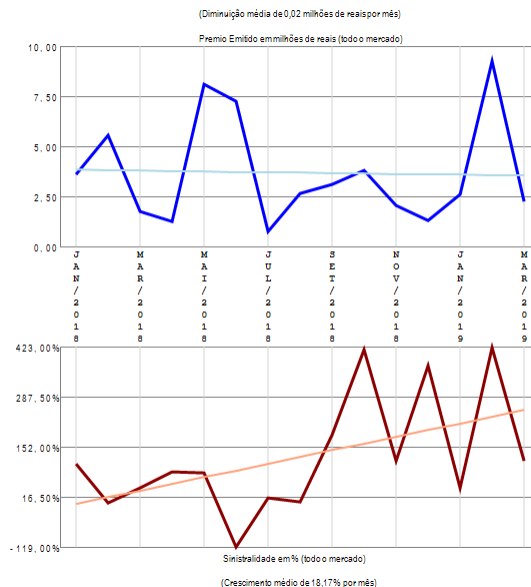
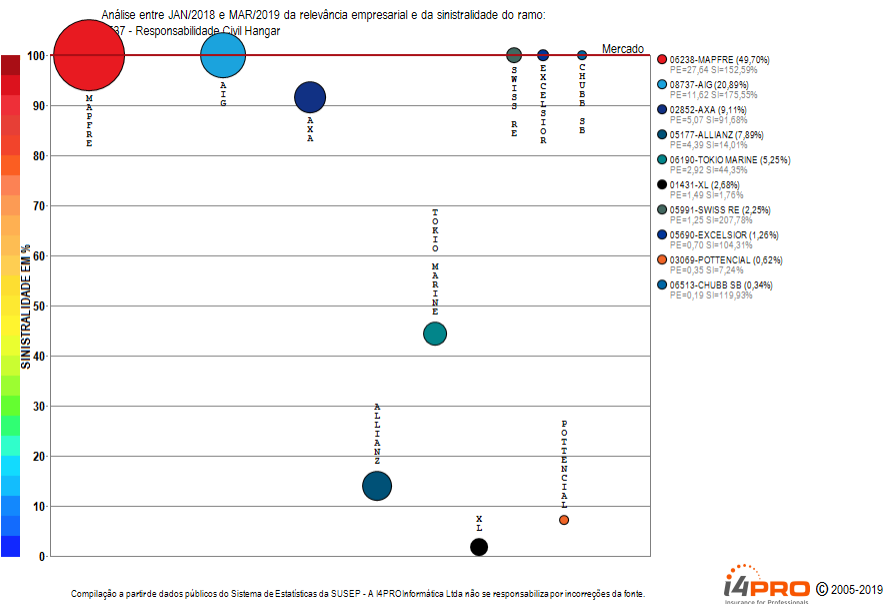


Compilação a partir de dados públicos do Sistema de Estatísticas da SUSEP - A I4PRO Informática Ltda não se responsabiliza por incorreções da fonte.



O ramo 1535 - Aeronáuticos (casco) apresenta vários competidores (12) no período de JAN/2018 a MAR/2019, quando a sinistralidade média de mercado foi superior a 100%. Em relação ao Prêmio Emitido pelo mercado neste período, observou-se crescimento médio de 0,89 milhões de reais por mês, com correspondente crescimento médio de 1,41% por mês na Sinistralidade.

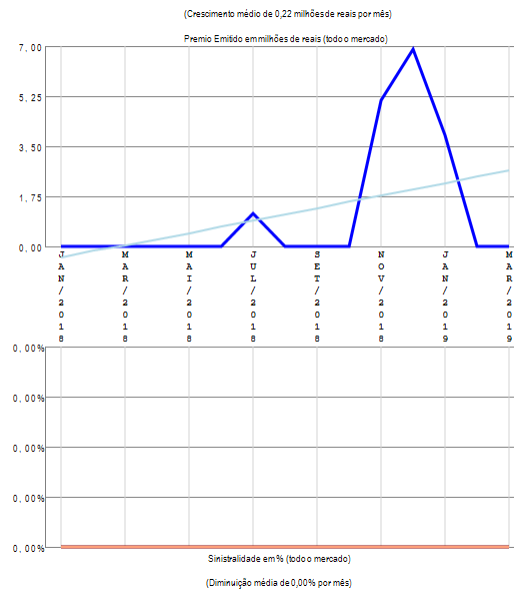

# Ramo 1537 - Responsabilidade Civil Hangar



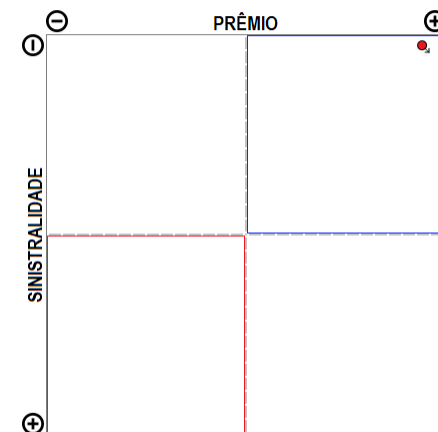
O ramo 1537 - Responsabilidade Civil Hangar apresenta vários competidores (10) no período de JAN/2018 a MAR/2019, quando a sinistralidade média de mercado foi superior a 100%. Em relação ao Prêmio Emitido pelo mercado neste período, observou-se diminuição média de 0,02 milhões de reais por mês, com correspondente crescimento médio de 18,17% por mês na Sinistralidade.

# Ramo 1574 - Satélites

Análise entre JAN/2018 e MAR/2019 da relevância empresarial e da sinistralidade do ramo:  
1574 - Satélites



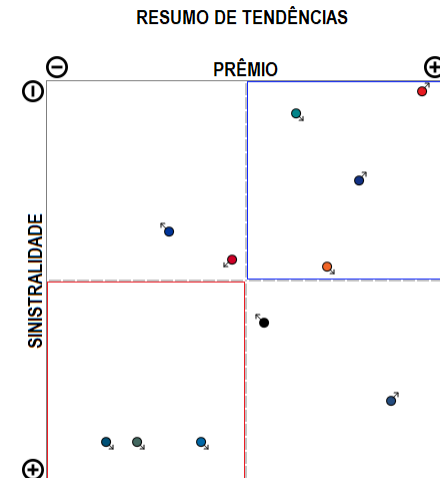
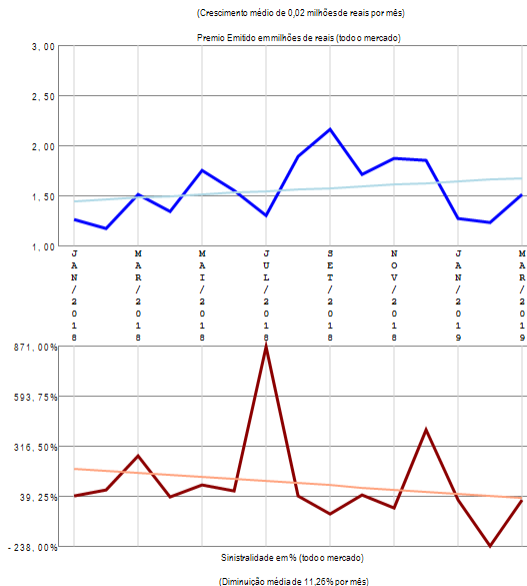
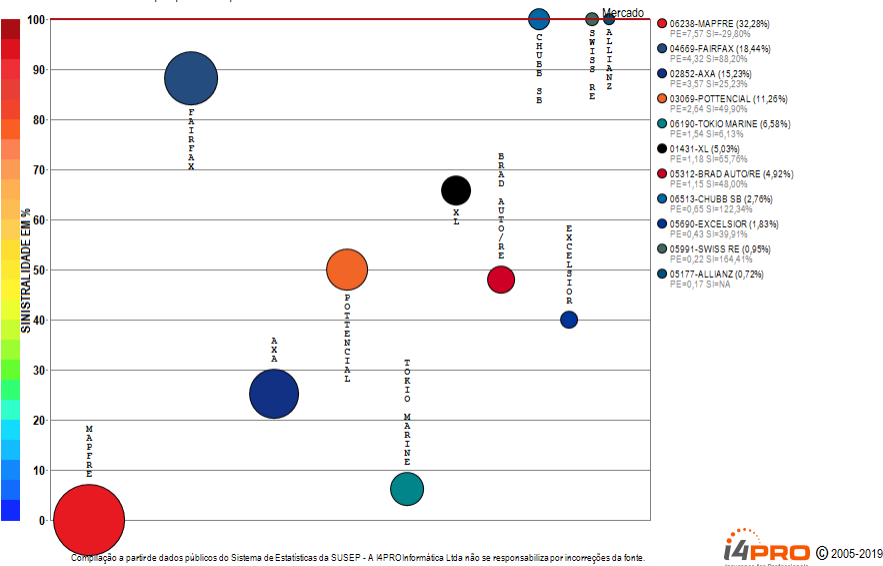
## RESUMO DE TENDÊNCIAS



O ramo 1574 - Satélites apresenta apenas uma companhia com emissão de prêmio no período de JAN/2018 a MAR/2019, quando a sinistralidade média de mercado foi negativa. Em relação ao Prêmio Emitido pelo mercado neste período, observou-se crescimento médio de 0,22 milhões de reais por mês, com correspondente diminuição média de 0,00% por mês na Sinistralidade.

# Ramo 1597 - Resp Expl ou Transp Aéreo - RETA

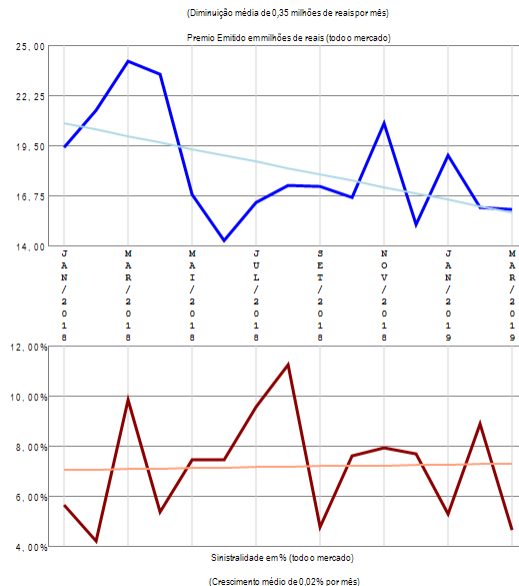
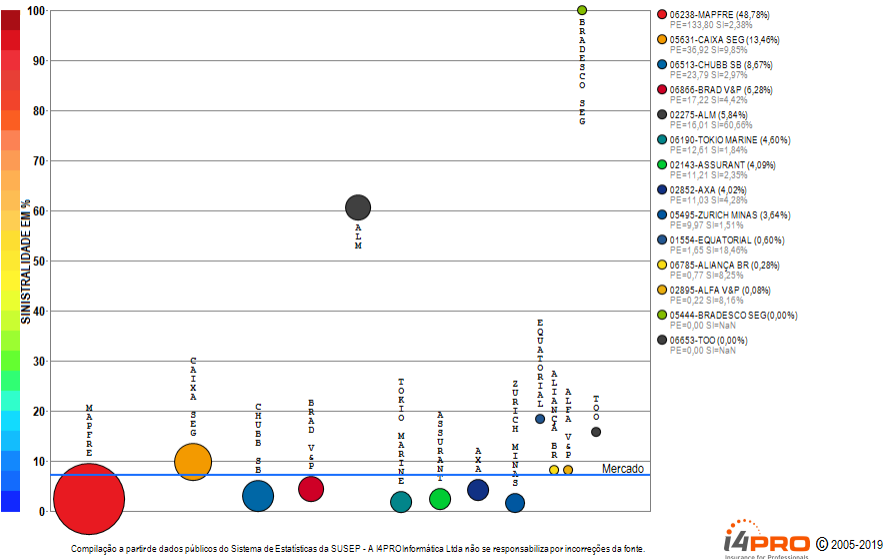
Análise entre JAN/2018 e MAR/2019 da relevância empresarial e da sinistralidade do ramo:  
1597 - Resp Expl ou Transp Aéreo - RETA



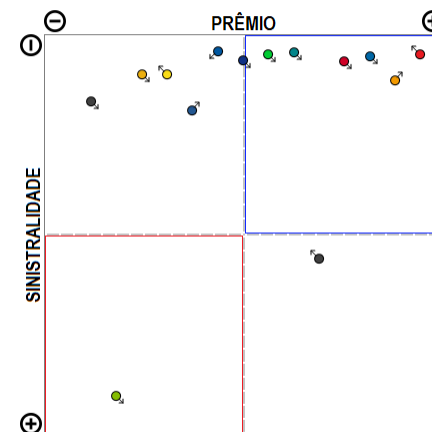
O ramo 1597 - Resp Expl ou Transp Aéreo - RETA apresenta vários competidores (11) no período de JAN/2018 a MAR/2019, quando a sinistralidade média de mercado foi superior a 100%. Em relação ao Prêmio Emitido pelo mercado neste período, observou-se crescimento médio de 0,02 milhões de reais por mês, com correspondente diminuição média de 11,26% por mês na Sinistralidade.

# Ramo 1601 - Pessoas

Análise entre JAN/2018 e MAR/2019 da relevância empresarial e da sinistralidade do ramo:  
1601 - Pessoas



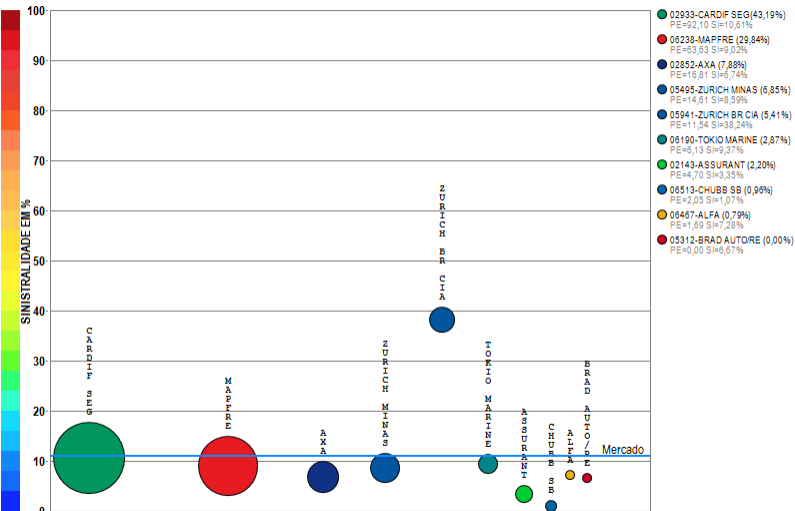
## RESUMO DE TENDÊNCIAS



O ramo 1601 - Pessoas apresenta vários competidores (14) no período de JAN/2018 a MAR/2019, quando a sinistralidade média de mercado foi de 7,19%. Em relação ao Prêmio Emitido pelo mercado neste período, observou-se diminuição média de 0,35 milhões de reais por mês, com correspondente crescimento médio de 0,02% por mês na Sinistralidade.

# Ramo 1602 - Danos

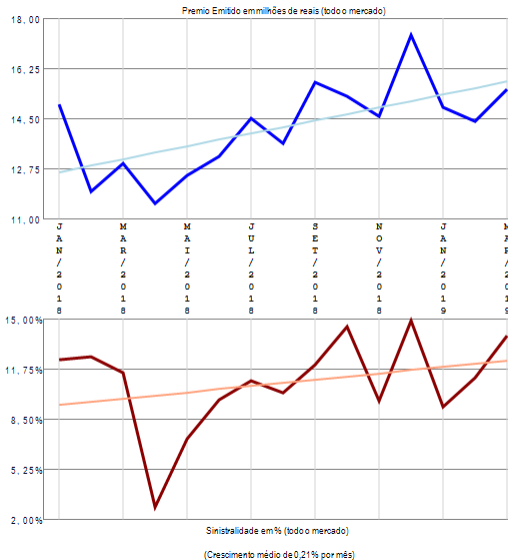
Análise entre JAN/2018 e MAR/2019 da relevância empresarial e da sinistralidade do ramo:  
1602 - Danos



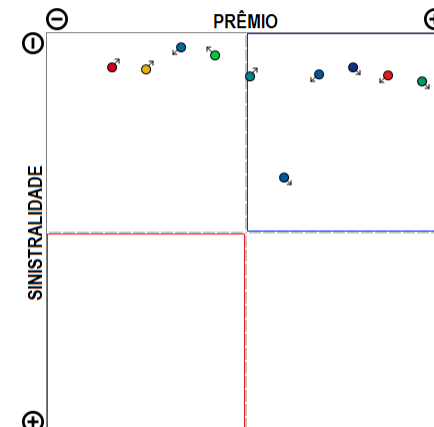
Compilação a partir de dados públicos do Sistema de Estatísticas da SUSEP - A I4PRO Informática Ltda não se responsabiliza por incorreções da fonte.



(Crescimento médio de 0,23 milhões de reais por mês)



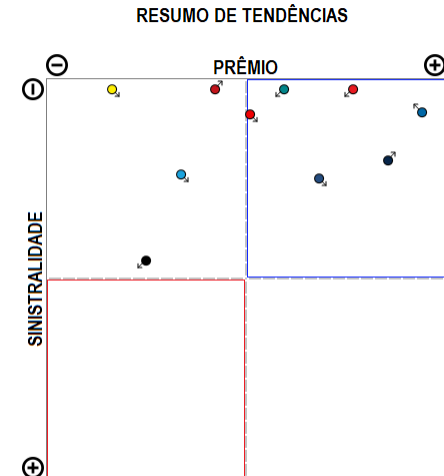
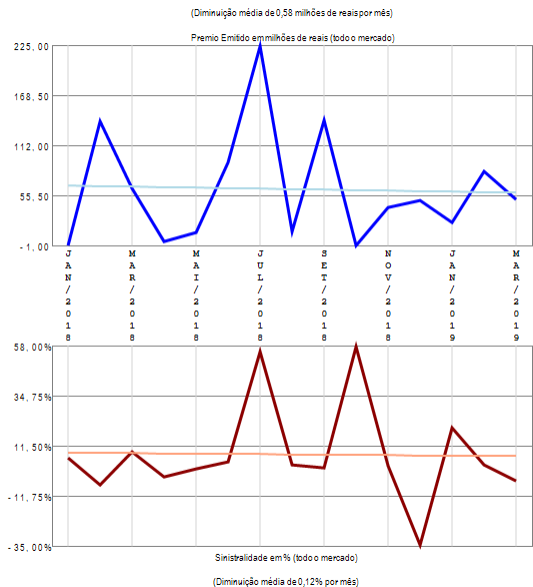
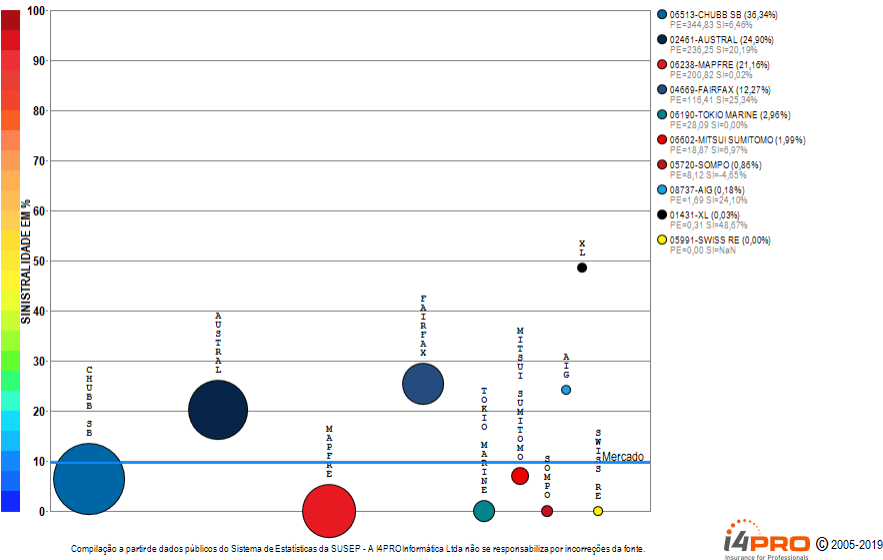
## RESUMO DE TENDÊNCIAS



O ramo 1602 - Danos apresenta vários competidores (10) no período de JAN/2018 a MAR/2019, quando a sinistralidade média de mercado foi de 10,93%. Em relação ao Prêmio Emitido pelo mercado neste período, observou-se crescimento médio de 0,23 milhões de reais por mês, com correspondente crescimento médio de 0,21% por mês na Sinistralidade.

# Ramo 1734 - Riscos de Petróleo

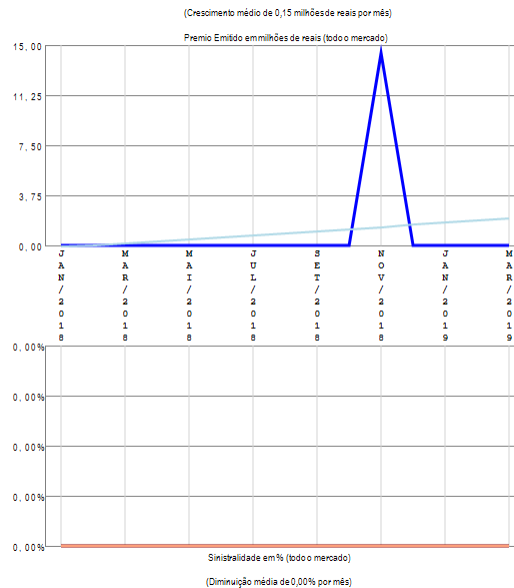

Análise entre JAN/2018 e MAR/2019 da relevância empresarial e da sinistralidade do ramo:  
1734 - Riscos de Petróleo



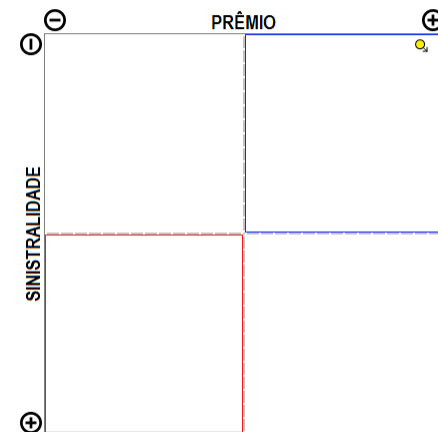
O ramo 1734 - Riscos de Petróleo apresenta vários competidores (10) no período de JAN/2018 a MAR/2019, quando a sinistralidade média de mercado foi de 9,52%. Em relação ao Prêmio Emitido pelo mercado neste período, observou-se diminuição média de 0,58 milhões de reais por mês, com correspondente diminuição média de 0,12% por mês na Sinistralidade.

# Ramo 1872 - Riscos Nucleares

Análise entre JAN/2018 e MAR/2019 da relevância empresarial e da sinistralidade do ramo:  
1872 - Riscos Nucleares



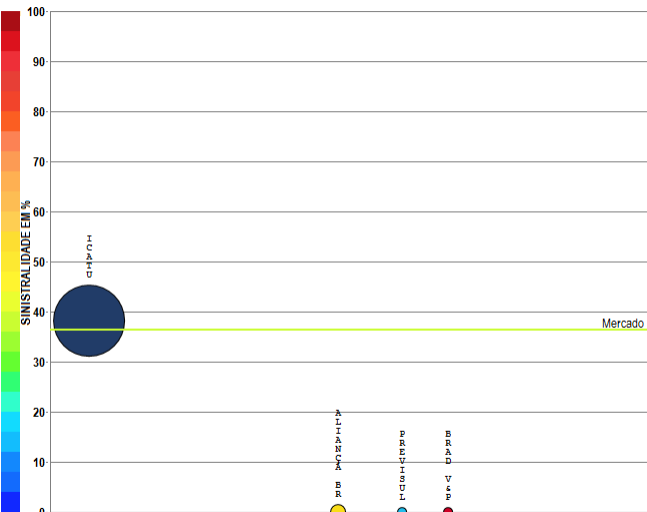
## RESUMO DE TENDÊNCIAS



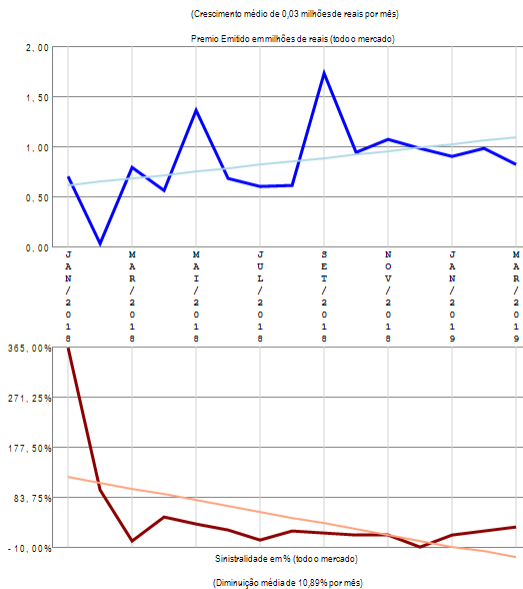
O ramo 1872 - Riscos Nucleares apresenta apenas uma companhia com emissão de prêmio no período de JAN/2018 a MAR/2019, quando a sinistralidade média de mercado foi negativa. Em relação ao Prêmio Emitido pelo mercado neste período, observou-se crescimento médio de 0,15 milhões de reais por mês, com correspondente diminuição média de 0,00% por mês na Sinistralidade.

# Ramo 2293 - Vida

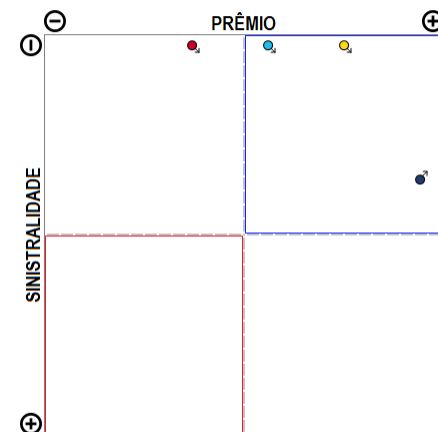
Análise entre JAN/2018 e MAR/2019 da relevância empresarial e da sinistralidade do ramo:  
2293 - Vida



Compilação a partir de dados públicos do Sistema de Estatísticas da SUSEP - A I4PRO Informática Ltda não se responsabiliza por incorreções da fonte.



## RESUMO DE TENDÊNCIAS

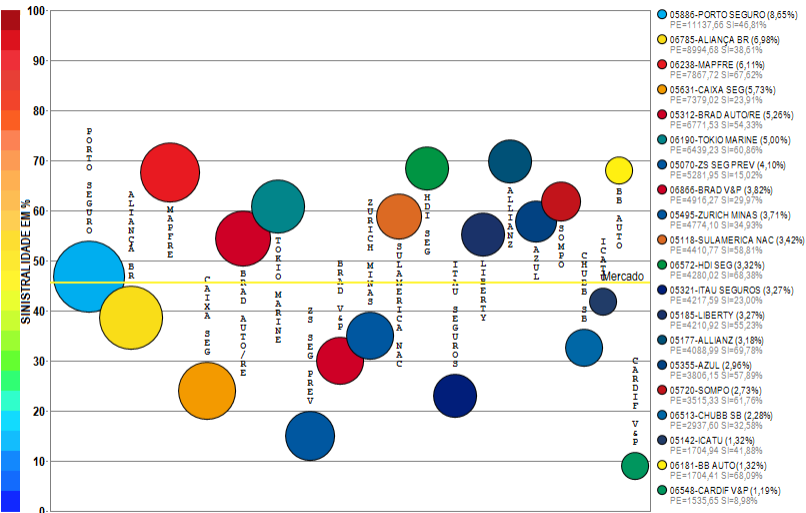


O ramo 2293 - Vida apresenta poucos competidores (4) no período de JAN/2018 a MAR/2019, quando a sinistralidade média de mercado foi de 36,32%. Em relação ao Prêmio Emitido pelo mercado neste período, observou-se crescimento médio de 0,03 milhões de reais por mês, com correspondente diminuição média de 10,89% por mês na Sinistralidade.

# Análise por Companhias

# Resumo das Empresas que compõe o mercado segurador

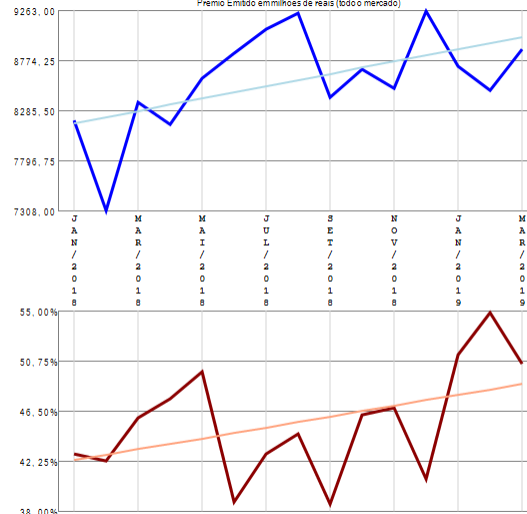
Análise entre JAN/2018 e MAR/2019 da relevância empresarial e da sinistralidade do Mercado Segurador como um todo.



Compilação a partir de dados públicos do Sistema de Estatísticas da SUSEP - A I4PRO Informática Ltda não se responsabiliza por incorreções da fonte.

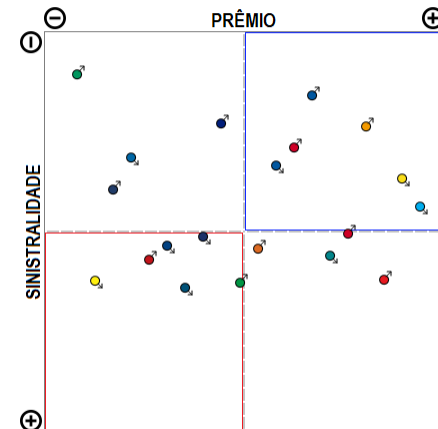


(Crescimento médio de 60,28 milhões de reais por mês)



(Crescimento médio de 0,46% por mês)

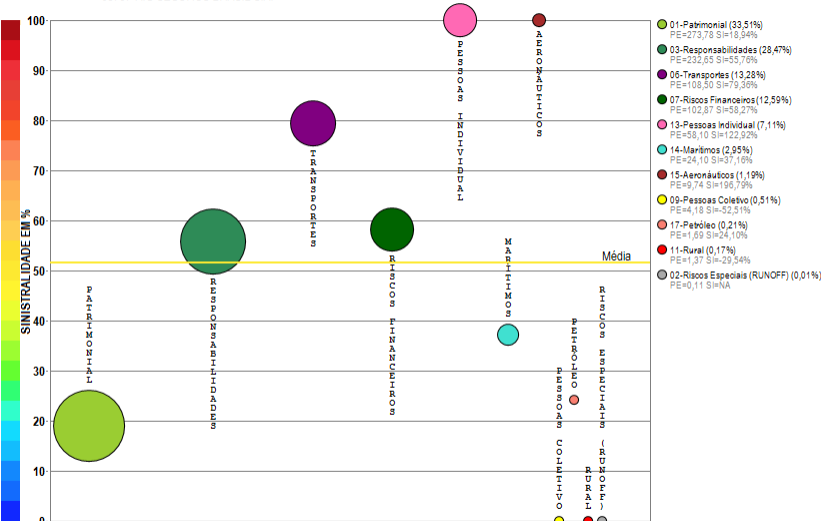
RESUMO DE TENDÊNCIAS



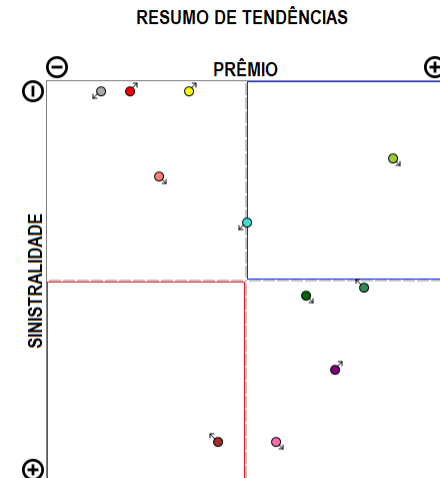
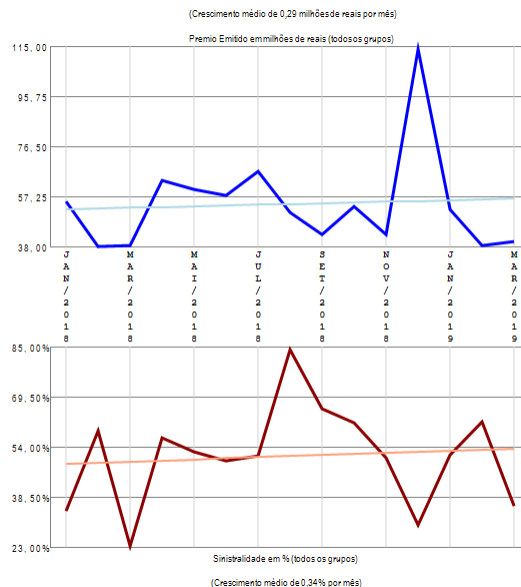
O mercado segurador apresenta vários competidores (104) no período de JAN/2018 a MAR/2019, quando a sinistralidade média de mercado foi de 45,54%. Em relação ao Prêmio Emitido pelo mercado neste período, observou-se crescimento médio de 60,28 milhões de reais por mês, com correspondente crescimento médio de 0,46% por mês na Sinistralidade. Além das 20 companhias apresentadas no gráfico existem outros participantes deste segmento (METLIFE S&P / MAPFRE VIDA / ZS SEG / ITAU AUTO/RE / TOO / SURA / SWISS RE / AXA / AIG / ITAU V&P / GENERALI / POTTENCIAL / ALIANÇA BR / FAIRFAX / MONGERAL AEGON / UNIMED V / ASSURANT / LUIZASEG / RIO GRANDE / CARDIF SEG / SULAMERICA P&P / HDI GLOBAL / JUNTO / MITSUI SUMITOMO / AUSTRAL / ESSOR / PREVISUL / VIRGINIA / SANCOR / SICOOB / PRUDENTIAL-G / ALFA / BERKLEY / AXA-CS / XL / BRADESCO SEG / SAFRA V&P / SUHAI / SABEMI / ZURICH BR CIA / ALSEG / ARGO / INDIANA / FATOR / BMG / SINAF / EXCELSIOR / KIRTON SG / BANESTES / CAIXA V&P / STARR / INVESTPREV / GAZIN / COFACE / CAPEMISA V&P / USEBENS / EULER HERMES C / MARKEL / CREDITO Y CAUCION CG / GENTE / TRAVELERS / PRUDENTIAL-I / CESCEBRASIL G&C / ALFA V&P / SAFRA / ATLÂNTICA CIA / UNIMED P / UNIAO / MBM / CENTAURO V&P / OMINT / SBCE / ALM / PORTO SEGURO V&P / INVESTPREV V&P / ITAU BMG / ANGELUS / PREVMIL / JNS / COMPREV V&P / EQUATORIAL / COESP / ALIANÇA BA / ARUANA), perfazendo outros R\$ 28807,11 milhões em prêmio emitido.

# Empresa 08737-AIG SEGUROS BRASIL S.A.

Análise entre JAN/2018 e MAR/2019 da relevância de grupos de ramos e sinistralidades na empresa:  
08737-AIG SEGUROS BRASIL S.A.



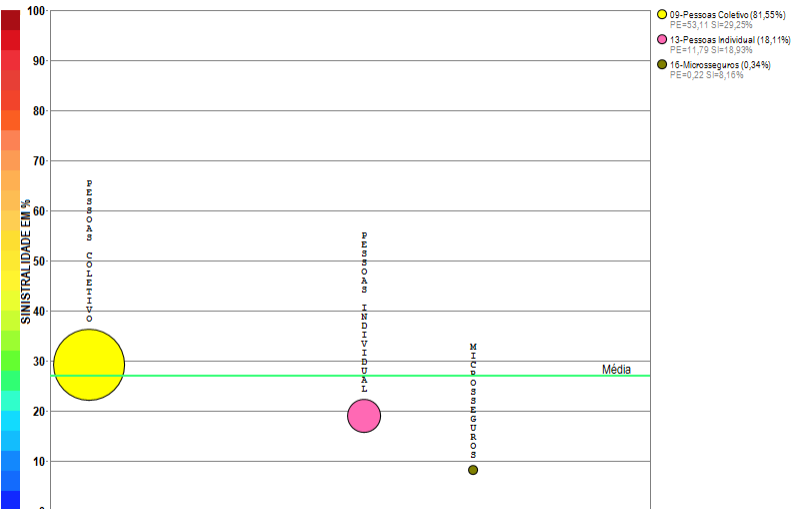
Compilação a partir de dados públicos do Sistema de Estatísticas da SUSEP - A I4PRO Informática Ltda não se responsabiliza por incorreções da fonte.



A empresa 08737-AIG SEGUROS BRASIL S.A. apresenta vários grupos de ramos com emissão de prêmio (11) no período de JAN/2018 a MAR/2019, quando a sinistralidade média da empresa foi de 51,53%. Em relação ao Prêmio Emitido, observou-se crescimento médio de 0,29 milhões de reais por mês, com correspondente crescimento médio de 0,34% por mês na Sinistralidade.

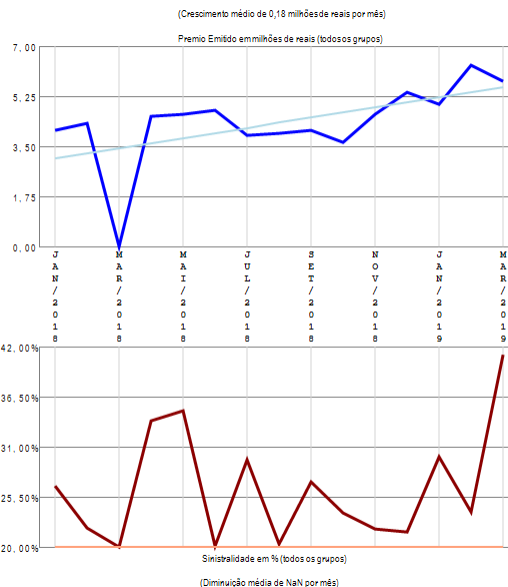
# Empresa 02895-ALFA PREVIDÊNCIA E VIDA S.A.

Análise entre JAN/2018 e MAR/2019 da relevância de grupos de ramos e sinistralidades na empresa:  
02895-ALFA PREVIDÊNCIA E VIDA S.A.

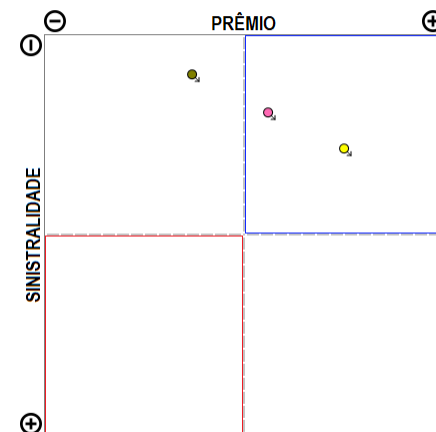


Compilação a partir de dados públicos do Sistema de Estatísticas da SUSEP - A I4PRO Informática Ltda não se responsabiliza por incorreções da fonte.

**I4PRO** © 2005-2019  
Insurance for Professionals



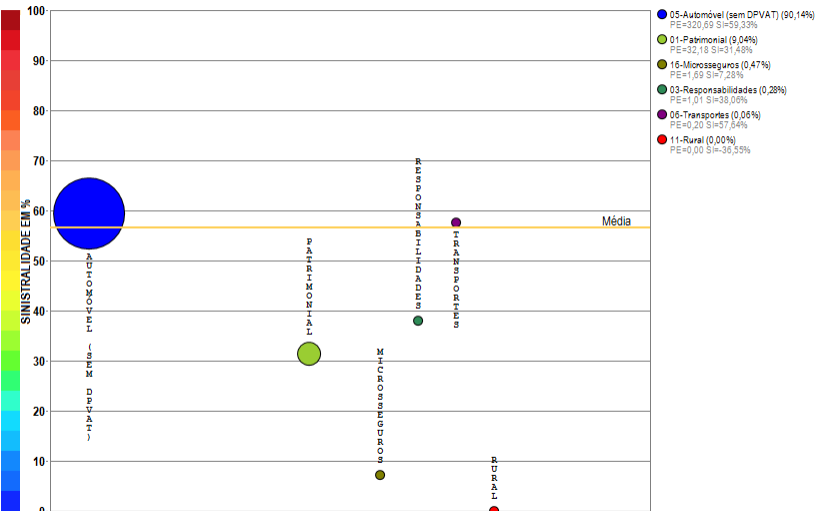
## RESUMO DE TENDÊNCIAS



A empresa 02895-ALFA PREVIDÊNCIA E VIDA S.A. apresenta poucos grupos de ramos com emissão de prêmio (3) no período de JAN/2018 a MAR/2019, quando a sinistralidade média da empresa foi de 26,98%. Em relação ao Prêmio Emitido, observou-se crescimento médio de 0,18 milhões de reais por mês, com correspondente diminuição média de NaN por mês na Sinistralidade.

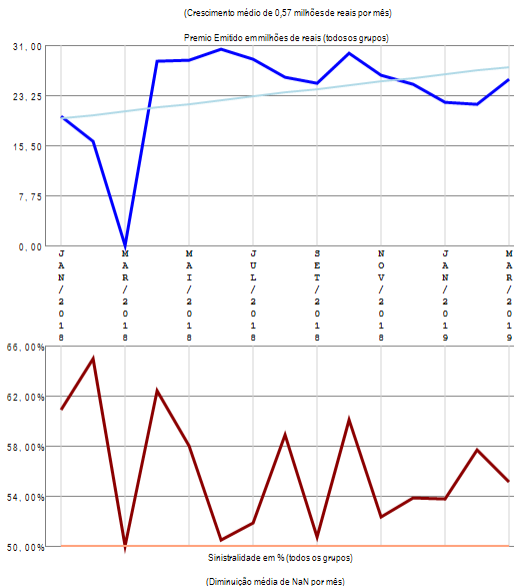
# Empresa 06467-ALFA SEGURADORA S.A.

Análise entre JAN/2018 e MAR/2019 da relevância de grupos de ramos e sinistralidades na empresa:  
06467-ALFA SEGURADORA S.A.

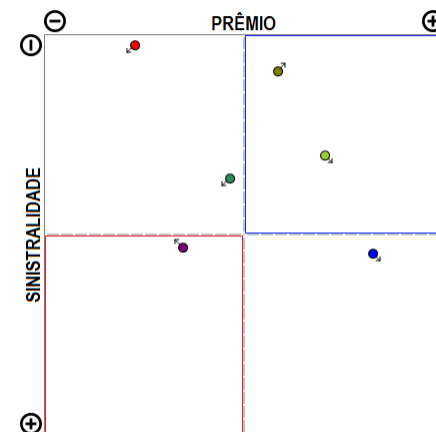


- 05-Automóvel (sem DPVAT) (90,14%)  
PE=220,69 SI=59,33%
- 01-Fabrilomias (0,04%)  
PE=32,09 SI=31,40%
- 06-Transportes (0,06%)  
PE=1,69 SI=7,23%
- 03-Responsabilidades (0,28%)  
PE=1,01 SI=38,00%
- 06-Transportes (0,06%)  
PE=0,20 SI=7,23%
- 11-Rural (0,00%)  
PE=0,00 SI=-35,53%

Compilação a partir de dados públicos do Sistema de Estatísticas da SUSEP - A I4PRO Informática Ltda não se responsabiliza por incorreções da fonte.



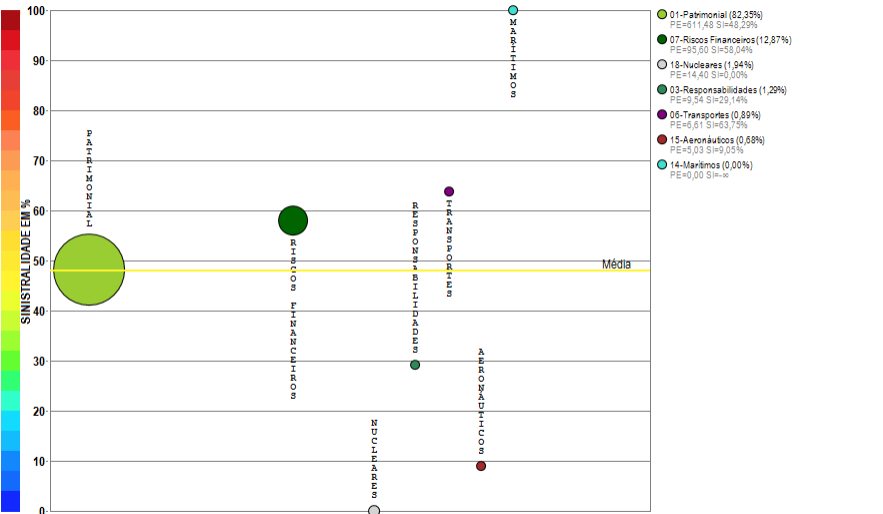
## RESUMO DE TENDÊNCIAS



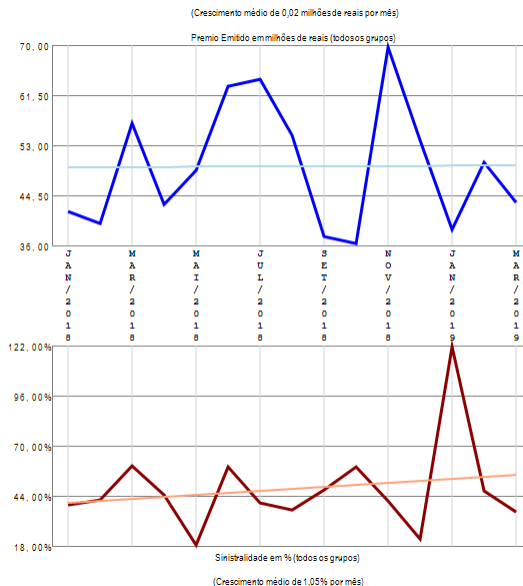
A empresa 06467-ALFA SEGURADORA S.A. apresenta vários grupos de ramos com emissão de prêmio (6) no período de JAN/2018 a MAR/2019, quando a sinistralidade média da empresa foi de 56,59%. Em relação ao Prêmio Emitido, observou-se crescimento médio de 0,57 milhões de reais por mês, com correspondente diminuição média de NaN por mês na Sinistralidade.

# Empresa 06211-ALIANÇA DO BRASIL SEGUROS S.A.

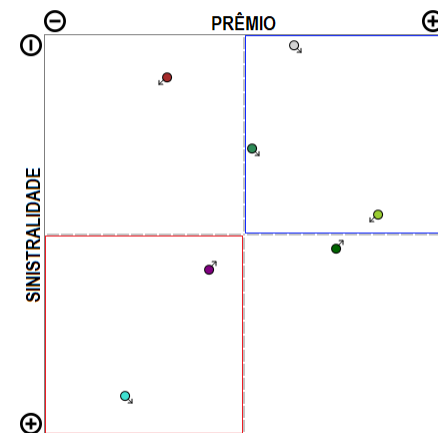
Análise entre JAN/2018 e MAR/2019 da relevância de grupos de ramos e sinistralidades na empresa:  
06211-ALIANÇA DO BRASIL SEGUROS S.A.



Compilação a partir de dados públicos do Sistema de Estatísticas da SUSEP - A I4PRO Informática Ltda não se responsabiliza por incorreções da fonte.



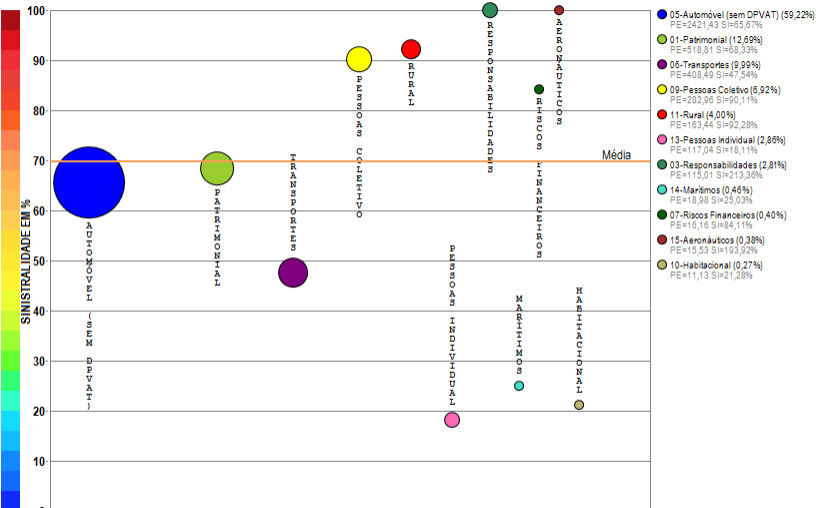
## RESUMO DE TENDÊNCIAS



A empresa 06211-ALIANÇA DO BRASIL SEGUROS S.A. apresenta vários grupos de ramos com emissão de prêmio (7) no período de JAN/2018 a MAR/2019, quando a sinistralidade média da empresa foi de 47,93%. Em relação ao Prêmio Emitido, observou-se crescimento médio de 0,02 milhões de reais por mês, com correspondente crescimento médio de 1,05% por mês na Sinistralidade.

# Empresa 05177-ALLIANZ SEGUROS S.A.

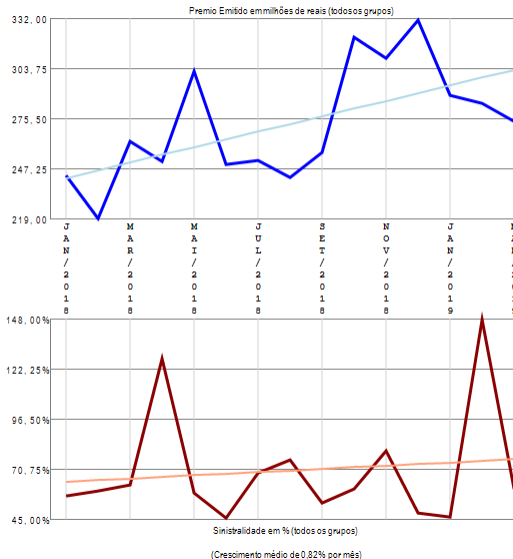
Análise entre JAN/2018 e MAR/2019 da relevância de grupos de ramos e sinistralidades na empresa:  
05177-ALLIANZ SEGUROS S.A.



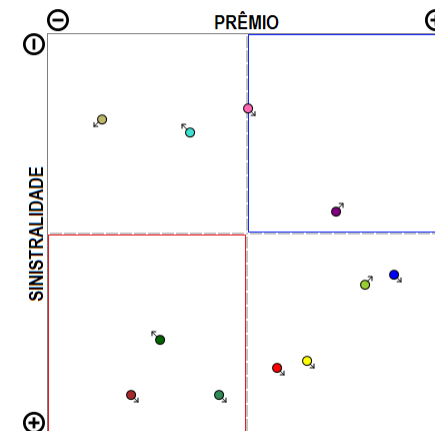
Compilação a partir de dados públicos do Sistema de Estatísticas da SUSEP - A I4PRO Informática Ltda não se responsabiliza por incorreções da fonte.



(Crescimento médio de 4,35 milhões de reais por mês)



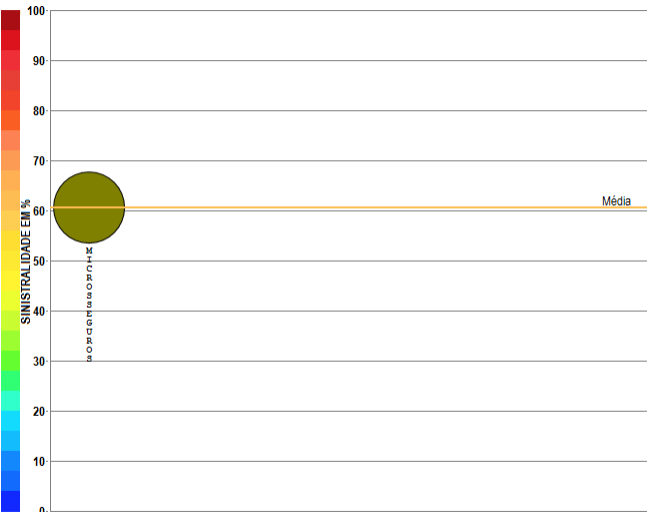
## RESUMO DE TENDÊNCIAS



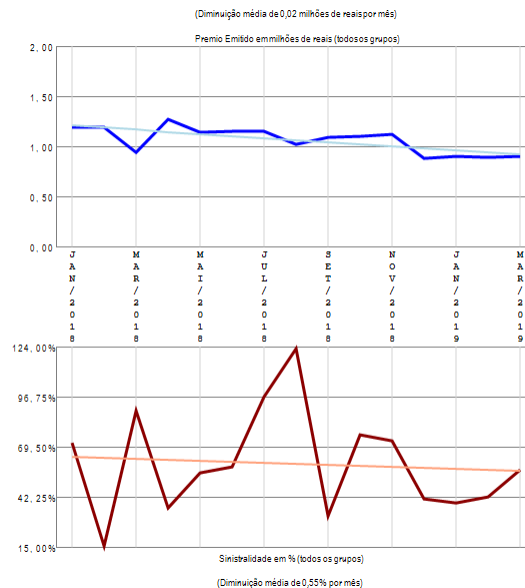
A empresa 05177-ALLIANZ SEGUROS S.A. apresenta vários grupos de ramos com emissão de prêmio (11) no período de JAN/2018 a MAR/2019, quando a sinistralidade média da empresa foi de 69,78%. Em relação ao Prêmio Emitido, observou-se crescimento médio de 4,35 milhões de reais por mês, com correspondente crescimento médio de 0,82% por mês na Sinistralidade.

# Empresa 02275-ALM SEGURADORA S.A.

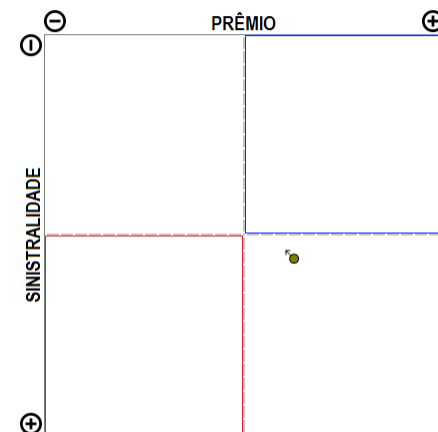
Análise entre JAN/2018 e MAR/2019 da relevância de grupos de ramos e sinistralidades na empresa:  
02275-ALM SEGURADORA S.A.



Compilação a partir de dados públicos do Sistema de Estatísticas da SUSEP - A I4PRO Informática Ltda não se responsabiliza por incorreções da fonte.



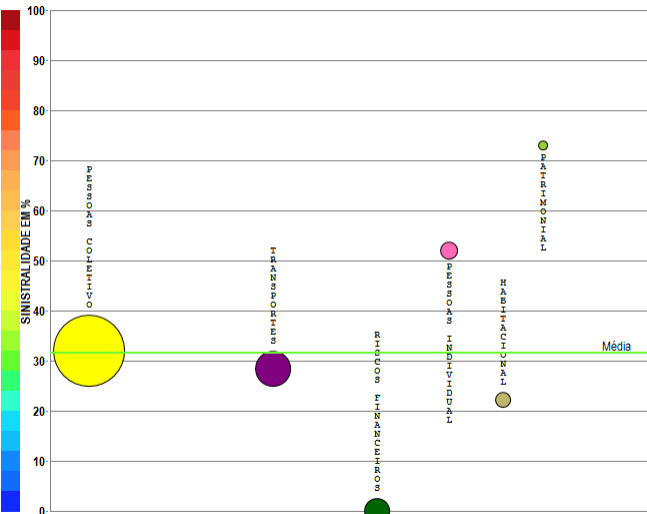
## RESUMO DE TENDÊNCIAS



A empresa 02275-ALM SEGURADORA S.A. apresenta apenas um grupo de ramos com emissão de prêmio no período de JAN/2018 a MAR/2019, quando a sinistralidade média da empresa foi de 60,66%. Em relação ao Prêmio Emitido, observou-se diminuição média de 0,02 milhões de reais por mês, com correspondente diminuição média de 0,55% por mês na Sinistralidade.

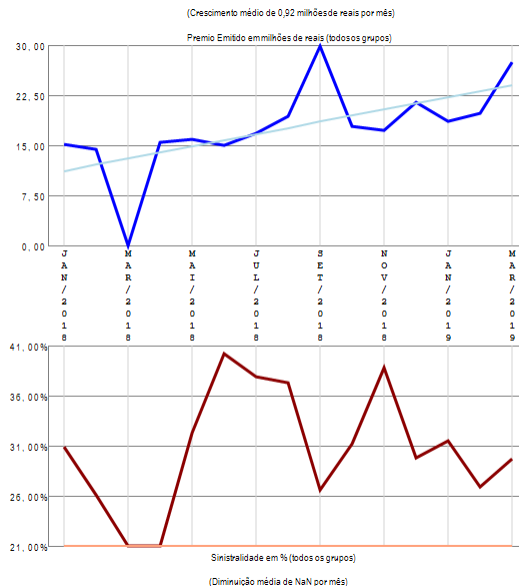
# Empresa 05819-AMERICAN LIFE COMPANHIA DE SEGUROS

Análise entre JAN/2018 e MAR/2019 da relevância de grupos de ramos e sinistralidade na empresa:  
05819-AMERICAN LIFE COMPANHIA DE SEGUROS

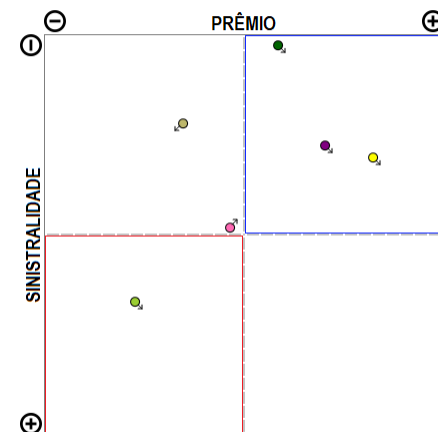


- 00-Pessoas Coletivo (68,46%)  
PE=181,70 SI=31,9%
- 06-Transportes (16,20%)  
PE=16,20 SI=2,9%
- 07-Riscos Financeiros (8,80%)  
PE=23,35 SI=0,00%
- 13-Pessoas Individual (3,37%)  
PE=6,96 SI=52,00%
- 10-Habitacional (3,12%)  
PE=6,29 SI=52,23%
- 01-Fabrilomial (0,05%)  
PE=0,13 SI=72,92%

Compilação a partir de dados públicos do Sistema de Estatísticas da SUSEP - A I4PRO Informática Ltda não se responsabiliza por incorreções da fonte.



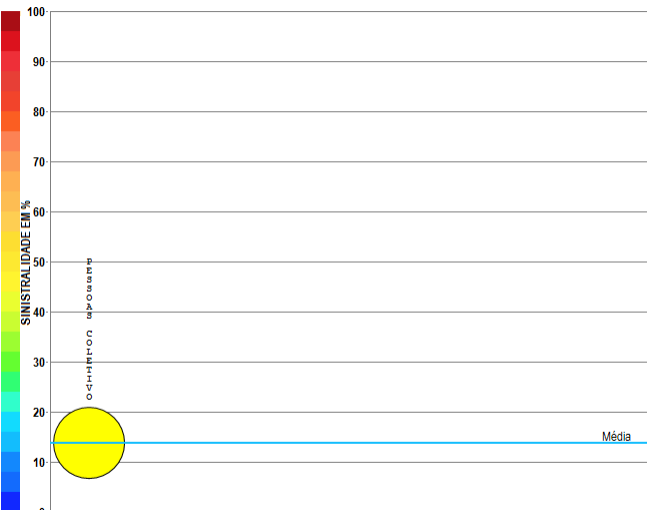
## RESUMO DE TENDÊNCIAS



A empresa 05819-AMERICAN LIFE COMPANHIA DE SEGUROS apresenta vários grupos de ramos com emissão de prêmio (6) no período de JAN/2018 a MAR/2019, quando a sinistralidade média da empresa foi de 31,52%. Em relação ao Prêmio Emitido, observou-se crescimento médio de 0,92 milhões de reais por mês, com correspondente diminuição média de NaN por mês na Sinistralidade.

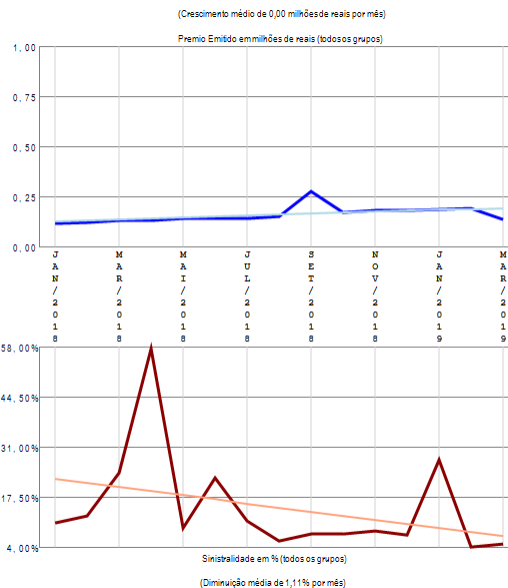
# Empresa 03387-ANGELUS SEGUROS S.A.

Análise entre JAN/2018 e MAR/2019 da relevância de grupos de ramos e sinistralidades na empresa:  
03387-ANGELUS SEGUROS S.A.

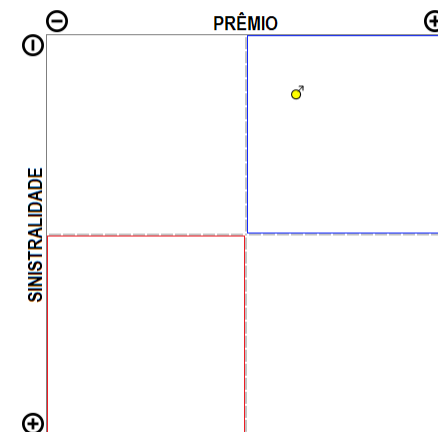


00-Pessoas Coletivo (100,00%)  
PE=2,42 SI=13,76%

Compilação a partir de dados públicos do Sistema de Estatísticas da SUSEP - A I4PRO Informática Ltda não se responsabiliza por incorreções da fonte.



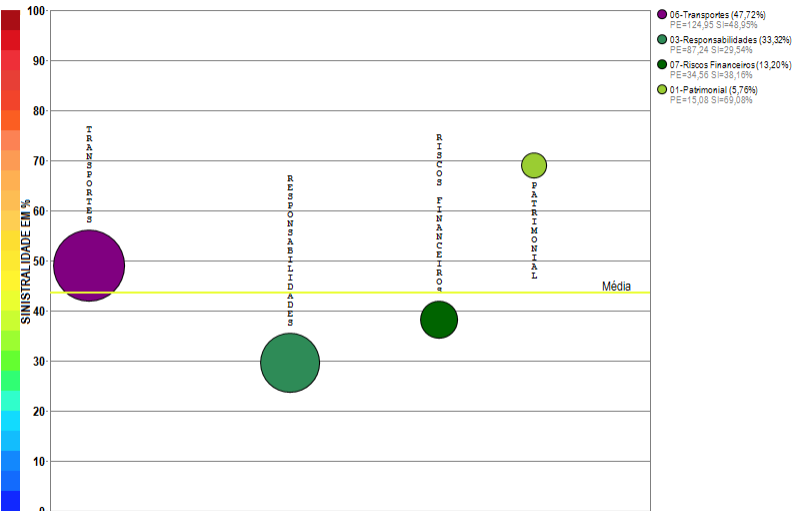
## RESUMO DE TENDÊNCIAS



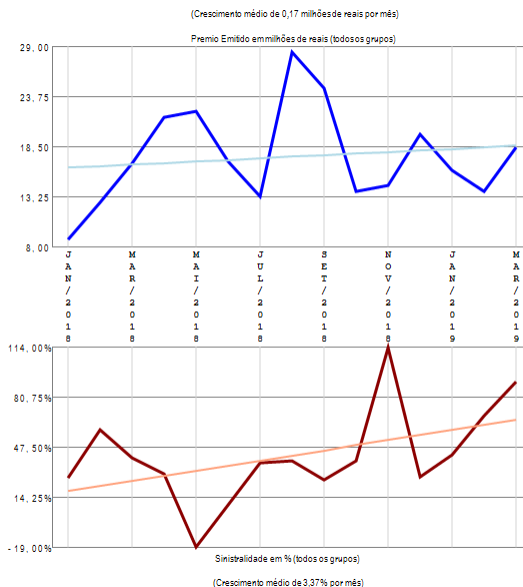
A empresa 03387-ANGELUS SEGUROS S.A. apresenta apenas um grupo de ramos com emissão de prêmio no período de JAN/2018 a MAR/2019, quando a sinistralidade média da empresa foi de 13,76%. Em relação ao Prêmio Emitido, observou-se crescimento médio de 0,00 milhões de reais por mês, com correspondente diminuição média de 1,11% por mês na Sinistralidade.

# Empresa 02798-ARGO SEGUROS BRASIL S.A.

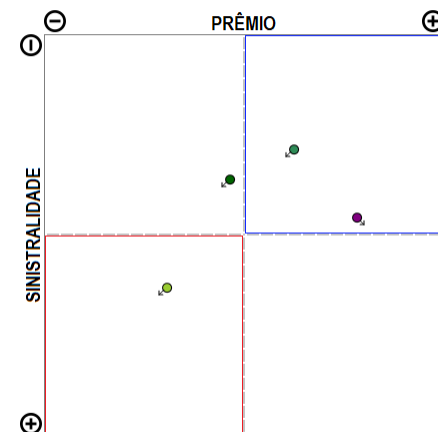
Análise entre JAN/2018 e MAR/2019 da relevância de grupos de ramos e sinistralidades na empresa:  
02798-ARGO SEGUROS BRASIL S.A.



Compilação a partir de dados públicos do Sistema de Estatísticas da SUSEP - A I4PRO Informática Ltda não se responsabiliza por incorreções da fonte.



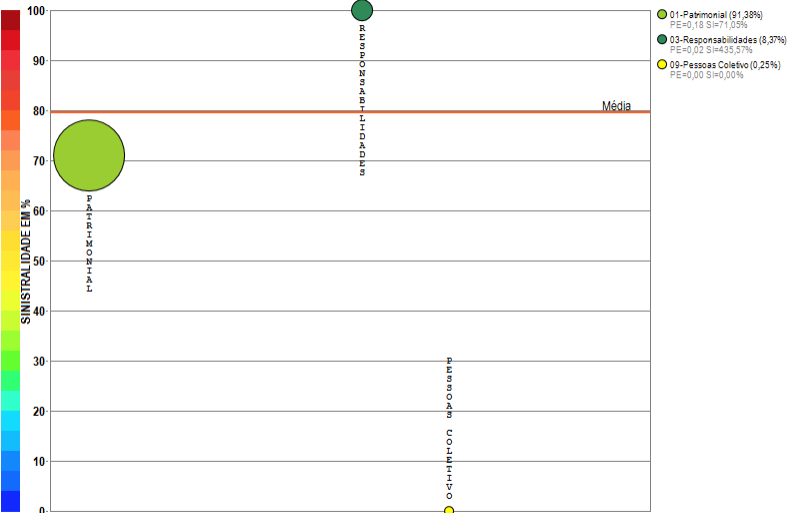
## RESUMO DE TENDÊNCIAS



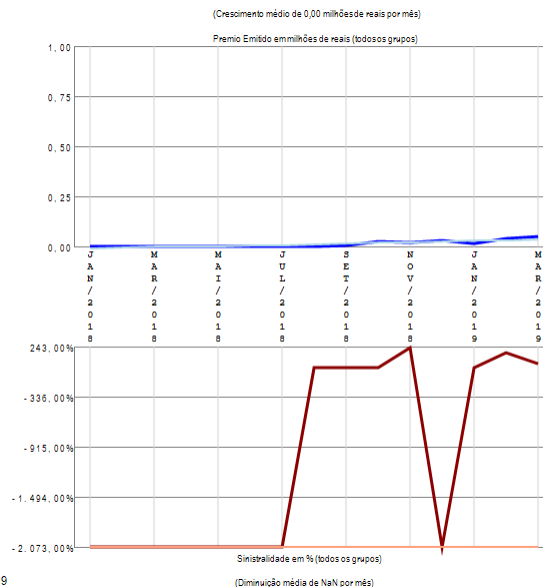
A empresa 02798-ARGO SEGUROS BRASIL S.A. apresenta poucos grupos de ramos com emissão de prêmio (4) no período de JAN/2018 a MAR/2019, quando a sinistralidade média da empresa foi de 43,57%. Em relação ao Prêmio Emitido, observou-se crescimento médio de 0,17 milhões de reais por mês, com correspondente crescimento médio de 3,37% por mês na Sinistralidade.

# Empresa 02119-ARUANA SEGUROS S.A.

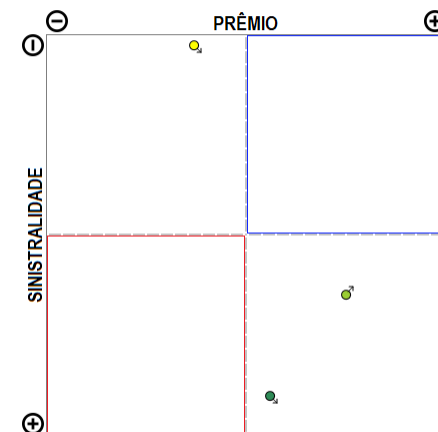
Análise entre JAN/2018 e MAR/2019 da relevância de grupos de ramos e sinistralidades na empresa:  
02119-ARUANA SEGUROS S.A.



Compilação a partir de dados públicos do Sistema de Estatísticas da SUSEP - A I4PRO Informática Ltda não se responsabiliza por incorreções da fonte.



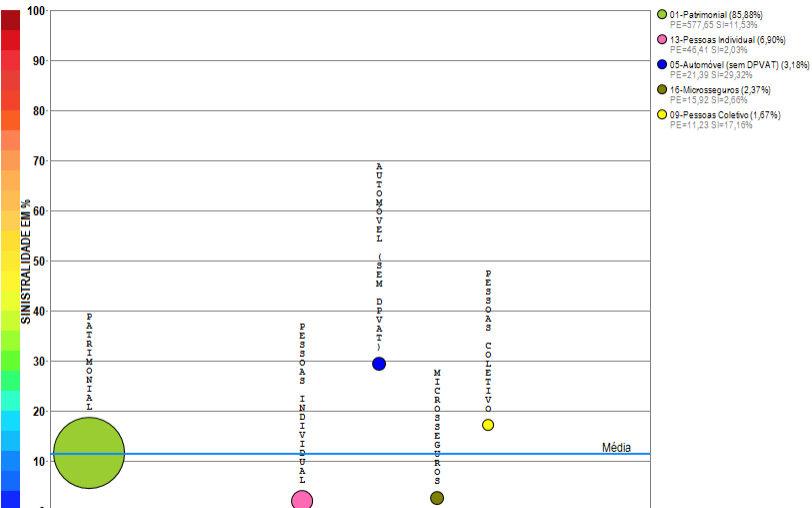
## RESUMO DE TENDÊNCIAS



A empresa 02119-ARUANA SEGUROS S.A. apresenta poucos grupos de ramos com emissão de prêmio (3) no período de JAN/2018 a MAR/2019, quando a sinistralidade média da empresa foi de 79,61%. Em relação ao Prêmio Emitido, observou-se crescimento médio de 0,00 milhões de reais por mês, com correspondente diminuição média de nan por mês na Sinistralidade.

# Empresa 02143-ASSURANT SEGURADORA S.A.

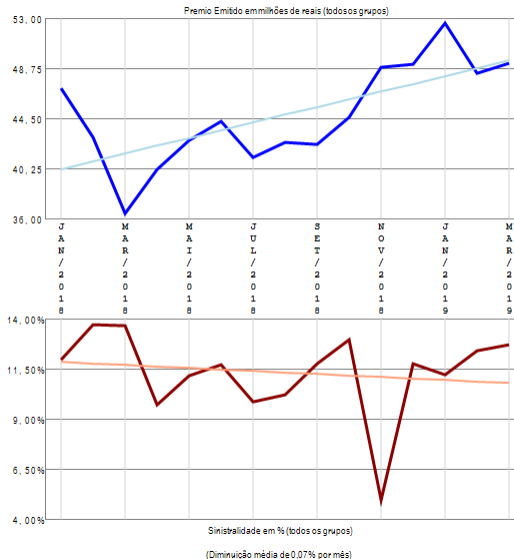
Análise entre JAN/2018 e MAR/2019 da relevância de grupos de ramos e sinistralidades na empresa:  
02143-ASSURANT SEGURADORA S.A.



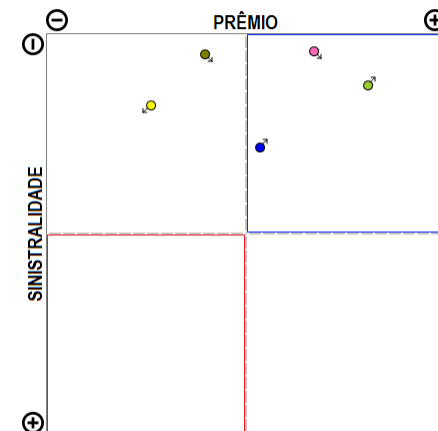
Compilação a partir de dados públicos do Sistema de Estatísticas da SUSEP - A I4PRO Informática Ltda não se responsabiliza por incorreções da fonte.



(Crescimento médio de 0,66 milhões de reais por mês)



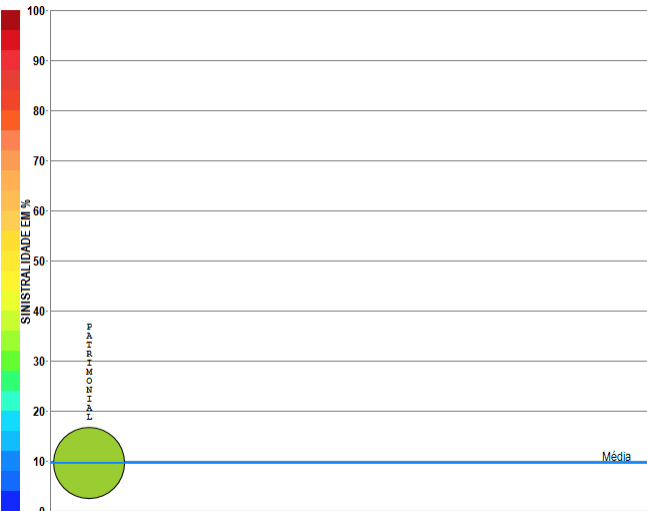
## RESUMO DE TENDÊNCIAS



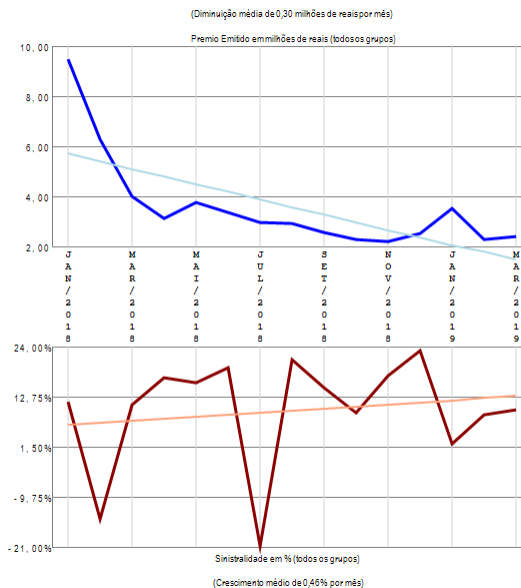
A empresa 02143-ASSURANT SEGURADORA S.A. apresenta poucos grupos de ramos com emissão de prêmio (5) no período de JAN/2018 a MAR/2019, quando a sinistralidade média da empresa foi de 11,31%. Em relação ao Prêmio Emitido, observou-se crescimento médio de 0,66 milhões de reais por mês, com correspondente diminuição média de 0,07% por mês na Sinistralidade.

# Empresa 05533-ATLÂNTICA COMPANHIA DE SEGUROS

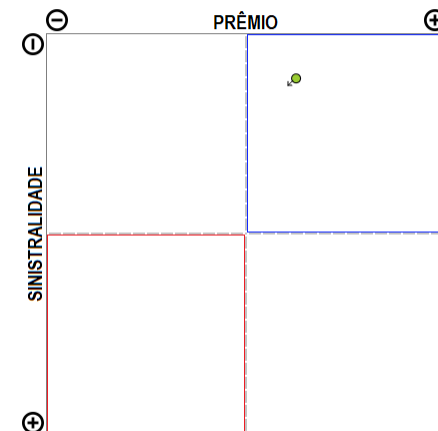
Análise entre JAN/2018 e MAR/2019 da relevância de grupos de ramos e sinistralidades na empresa:  
05533-ATLÂNTICA COMPANHIA DE SEGUROS



Compilação a partir de dados públicos do Sistema de Estatísticas da SUSEP - A I4PRO Informática Ltda não se responsabiliza por incorreções da fonte.



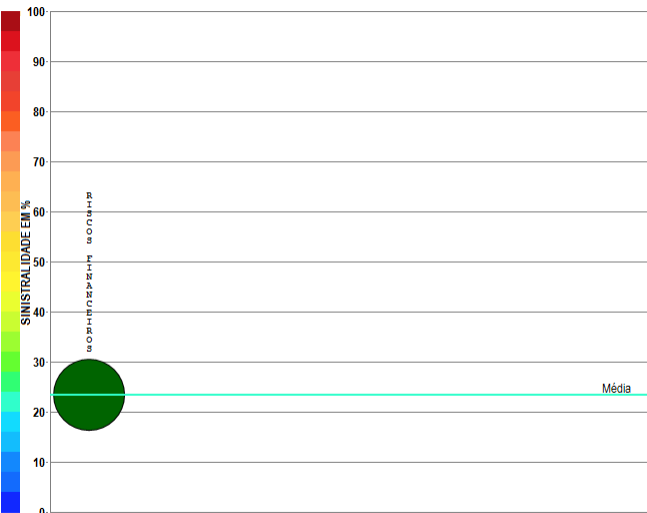
## RESUMO DE TENDÊNCIAS



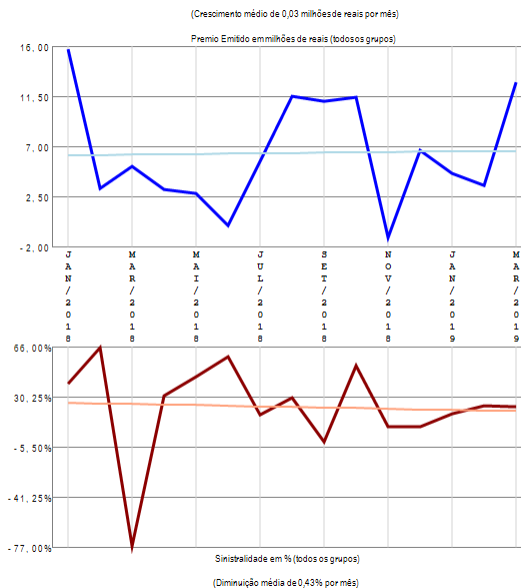
A empresa 05533-ATLÂNTICA COMPANHIA DE SEGUROS apresenta apenas um grupo de ramos com emissão de prêmio no período de JAN/2018 a MAR/2019, quando a sinistralidade média da empresa foi de 9,60%. Em relação ao Prêmio Emitido, observou-se diminuição média de 0,30 milhões de reais por mês, com correspondente crescimento médio de 0,46% por mês na Sinistralidade.

# Empresa 02020-ATRADIUS CRÉDITO Y CAUCIÓN SEGURADORA S.A.

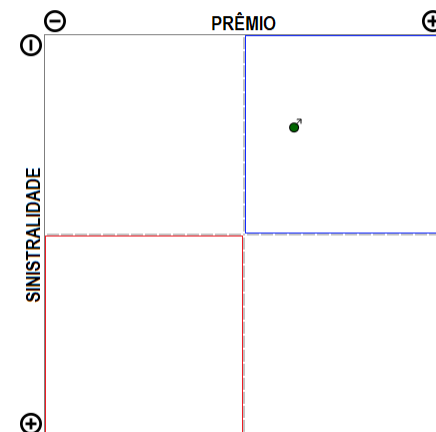
Análise entre JAN/2018 e MAR/2019 da relevância de grupos de ramos e sinistralidades na empresa:  
02020-ATRADIUS CRÉDITO Y CAUCIÓN SEGURADORA S.A.



Compilação a partir de dados públicos do Sistema de Estatísticas da SUSEP - A I4PRO Informática Ltda não se responsabiliza por incorreções da fonte.



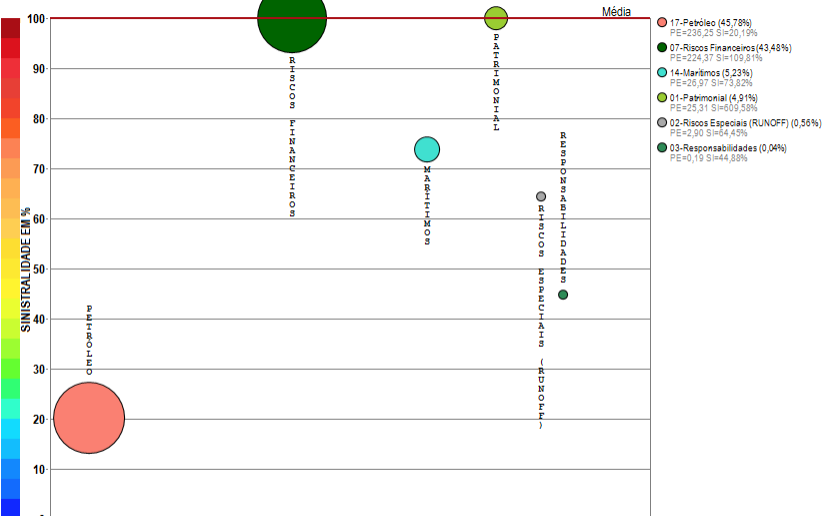
## RESUMO DE TENDÊNCIAS



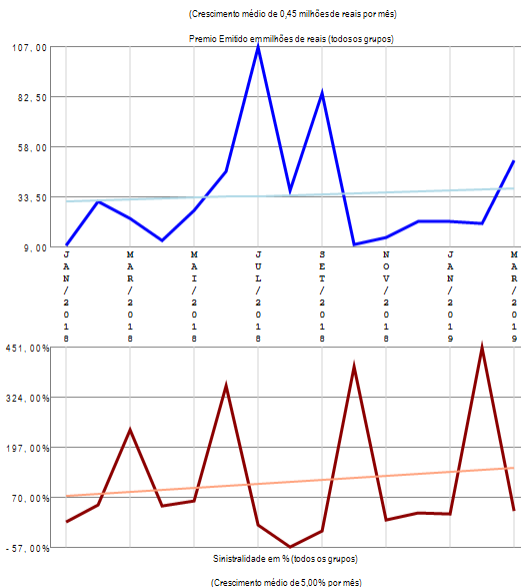
A empresa 02020-ATRADIUS CRÉDITO Y CAUCIÓN SEGURADORA S.A. apresenta apenas um grupo de ramos com emissão de prêmio no período de JAN/2018 a MAR/2019, quando a sinistralidade média da empresa foi de 23,46%. Em relação ao Prêmio Emitido, observou-se crescimento médio de 0,03 milhões de reais por mês, com correspondente diminuição média de 0,43% por mês na Sinistralidade.

# Empresa 02461-AUSTRAL SEGURADORA S.A.

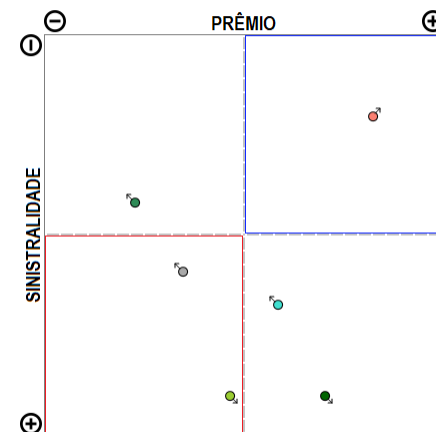
Análise entre JAN/2018 e MAR/2019 da relevância de grupos de ramos e sinistralidades na empresa:  
02461-AUSTRAL SEGURADORA



Compilação a partir de dados públicos do Sistema de Estatísticas da SUSEP - A I4PRO Informática Ltda não se responsabiliza por incorreções da fonte.



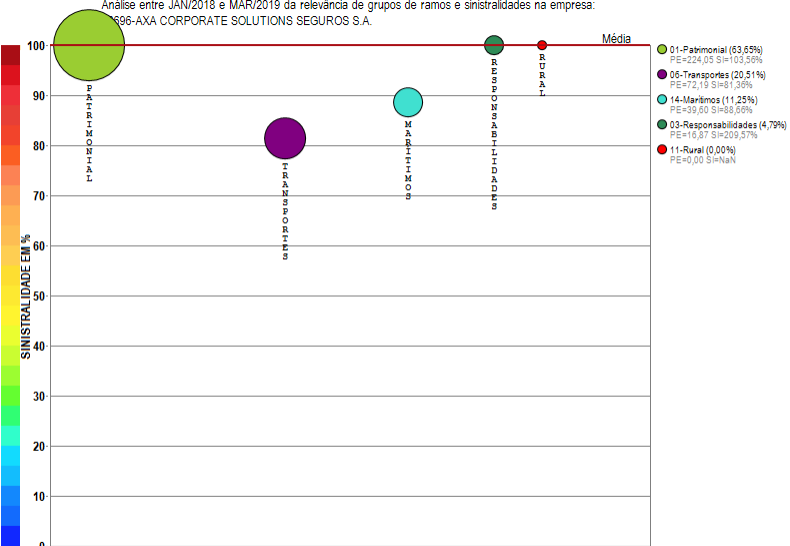
## RESUMO DE TENDÊNCIAS



A empresa 02461-AUSTRAL SEGURADORA S.A. apresenta vários grupos de ramos com emissão de prêmio (6) no período de JAN/2018 a MAR/2019, quando a sinistralidade média da empresa foi superior a 100%. Em relação ao Prêmio Emitido, observou-se crescimento médio de 0,45 milhões de reais por mês, com correspondente crescimento médio de 5,00% por mês na Sinistralidade.

# Empresa 06696-AXA CORPORATE SOLUTIONS SEGUROS S.A.

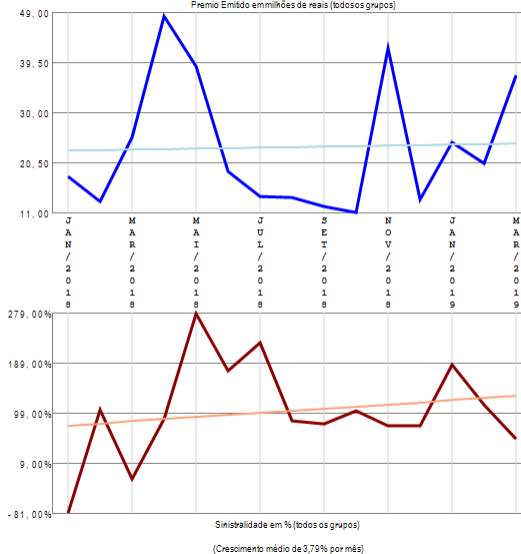
Análise entre JAN/2018 e MAR/2019 da relevância de grupos de ramos e sinistralidades na empresa: 066-AXA CORPORATE SOLUTIONS SEGUROS S.A.



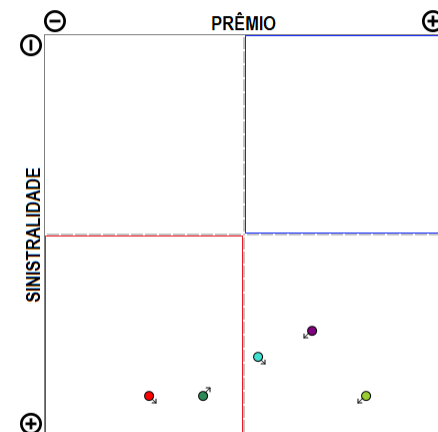
Compilação a partir de dados públicos do Sistema de Estatísticas da SUSEP - A I4PRO Informática Ltda não se responsabiliza por incorreções da fonte.



(Crescimento médio de 0,09 milhões de reais por mês)



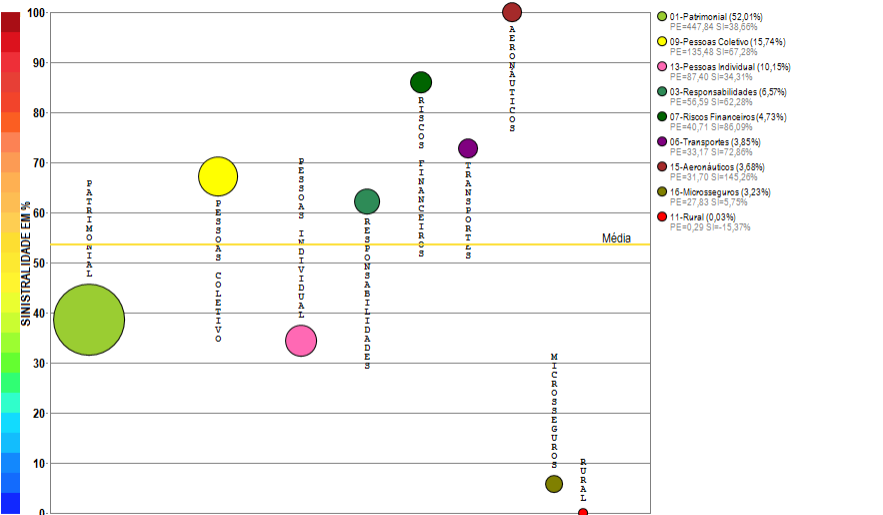
## RESUMO DE TENDÊNCIAS



A empresa 06696-AXA CORPORATE SOLUTIONS SEGUROS S.A. apresenta poucos grupos de ramos com emissão de prêmio (5) no período de JAN/2018 a MAR/2019, quando a sinistralidade média da empresa foi superior a 100%. Em relação ao Prêmio Emitido, observou-se crescimento médio de 0,09 milhões de reais por mês, com correspondente crescimento médio de 3,79% por mês na Sinistralidade.

# Empresa 02852-AXA SEGUROS S.A.

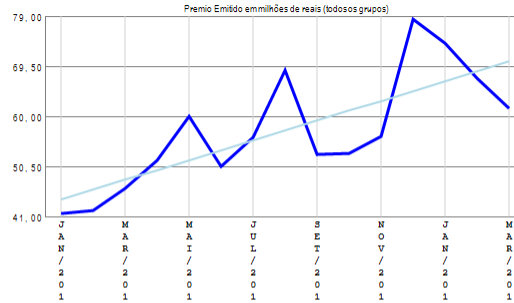
Análise entre JAN/2018 e MAR/2019 da relevância de grupos de ramos e sinistralidades na empresa:  
02852-AXA SEGUROS S.A.



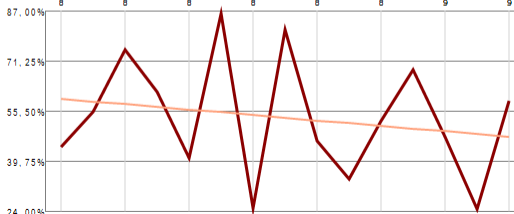
Compilação a partir de dados públicos do Sistema de Estatísticas da SUSEP - A I4PRO Informática Ltda não se responsabiliza por incorreções da fonte.



(Crescimento médio de 1,87 milhões de reais por mês)

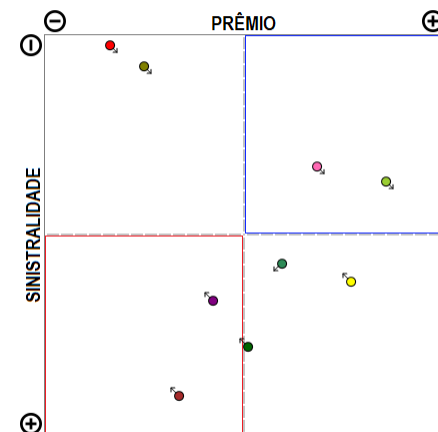


(Diminuição média de 0,86% por mês)



(Diminuição média de 0,86% por mês)

## RESUMO DE TENDÊNCIAS



A empresa 02852-AXA SEGUROS S.A. apresenta vários grupos de ramos com emissão de prêmio (9) no período de JAN/2018 a MAR/2019, quando a sinistralidade média da empresa foi de 53,58%. Em relação ao Prêmio Emitido, observou-se crescimento médio de 1,87 milhões de reais por mês, com correspondente diminuição média de 0,86% por mês na Sinistralidade.

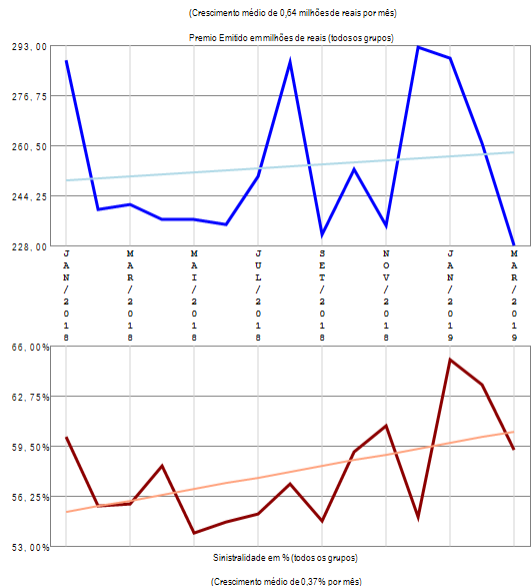
# Empresa 05355-AZUL COMPANHIA DE SEGUROS GERAIS

Análise entre JAN/2018 e MAR/2019 da relevância de grupos de ramos e sinistralidades na empresa:  
05355-AZUL COMPANHIA DE SEGUROS GERAIS

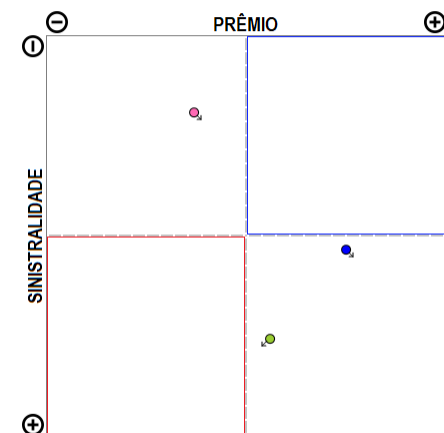


- 05-Automóvel (sem DPVAT) (99,98%)  
PE=3305,37 SI=57,97%
- 01-Famobion (0,02%)  
PE=0,78 SI=82,24%
- 13-Pessoas Individuais (0,00%)  
PE=0,00 SI=18,82%

Compilação a partir de dados públicos do Sistema de Estatísticas da SUSEP - A I4PRO Informática Ltda não se responsabiliza por incorreções da fonte.



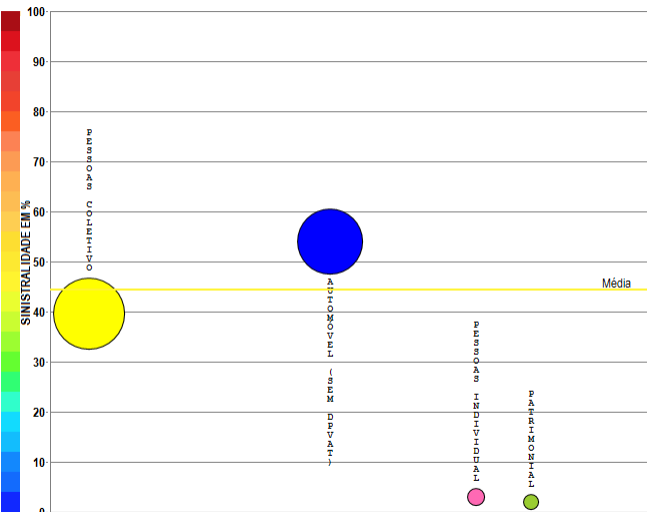
## RESUMO DE TENDÊNCIAS



A empresa 05355-AZUL COMPANHIA DE SEGUROS GERAIS apresenta poucos grupos de ramos com emissão de prêmio (3) no período de JAN/2018 a MAR/2019, quando a sinistralidade média da empresa foi de 57,89%. Em relação ao Prêmio Emitido, observou-se crescimento médio de 0,64 milhões de reais por mês, com correspondente crescimento médio de 0,37% por mês na Sinistralidade.

# Empresa 05274-BANESTES SEGUROS S.A.

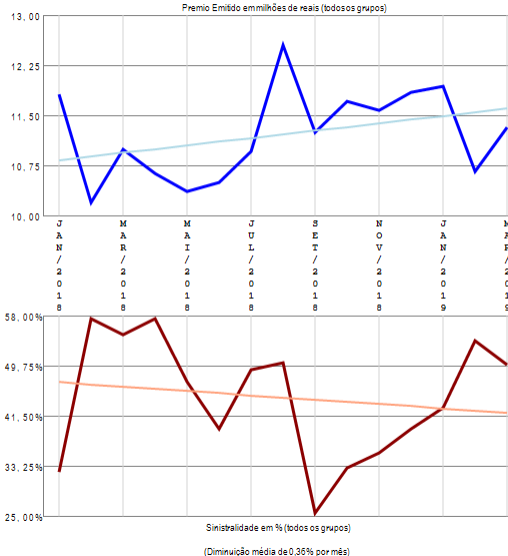
Análise entre JAN/2018 e MAR/2019 da relevância de grupos de ramos e sinistralidades na empresa:  
05274-BANESTES SEGUROS S.A.



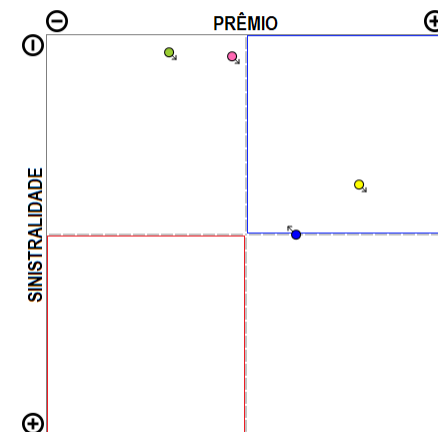
Compilação a partir de dados públicos do Sistema de Estatísticas da SUSEP - A I4PRO Informática Ltda não se responsabiliza por incorreções da fonte.



(Crescimento médio de 0,06 milhões de reais por mês)



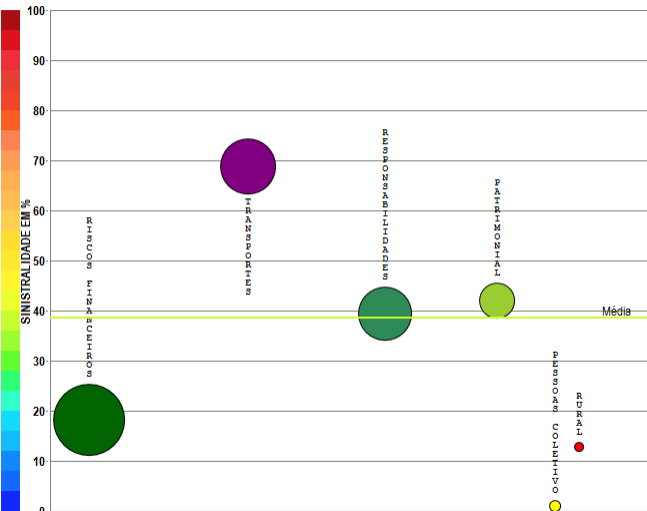
## RESUMO DE TENDÊNCIAS



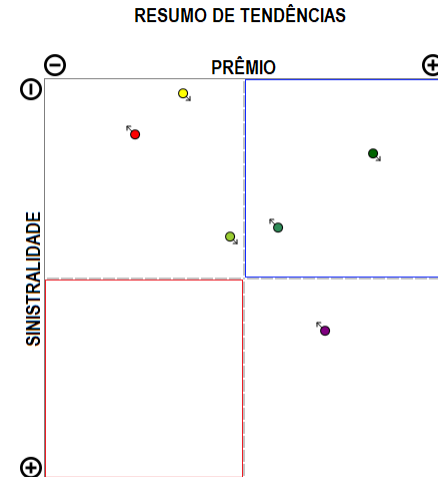
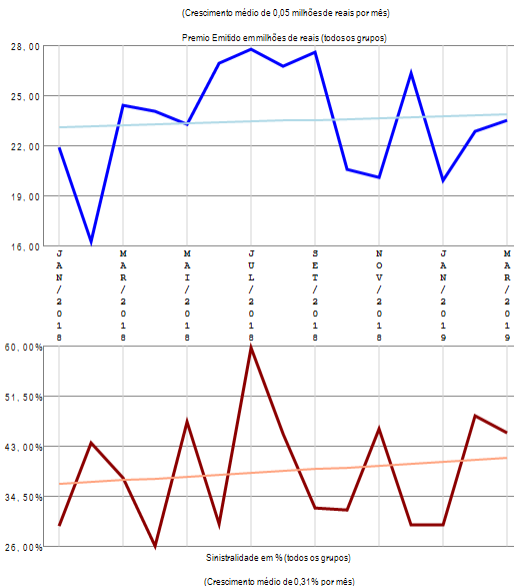
A empresa 05274-BANESTES SEGUROS S.A. apresenta poucos grupos de ramos com emissão de prêmio (4) no período de JAN/2018 a MAR/2019, quando a sinistralidade média da empresa foi de 44,45%. Em relação ao Prêmio Emitido, observou-se crescimento médio de 0,06 milhões de reais por mês, com correspondente diminuição média de 0,36% por mês na Sinistralidade.

# Empresa 01414-BERKLEY INTERNATIONAL DO BRASIL SEGUROS S/A

Análise entre JAN/2018 e MAR/2019 da relevância de grupos de ramos e sinistralidades na empresa:  
01414-BERKLEY INTERNATIONAL DO BRASIL SEGUROS S/A




Compilação a partir de dados públicos do Sistema de Estatísticas da SUSEP - A I4PRO Informática Ltda não se responsabiliza por incorreções da fonte.



A empresa 01414-BERKLEY INTERNATIONAL DO BRASIL SEGUROS S/A apresenta vários grupos de ramos com emissão de prêmio (6) no período de JAN/2018 a MAR/2019, quando a sinistralidade média da empresa foi de 38,62%. Em relação ao Prêmio Emitido, observou-se crescimento médio de 0,05 milhões de reais por mês, com correspondente crescimento médio de 0,31% por mês na Sinistralidade.

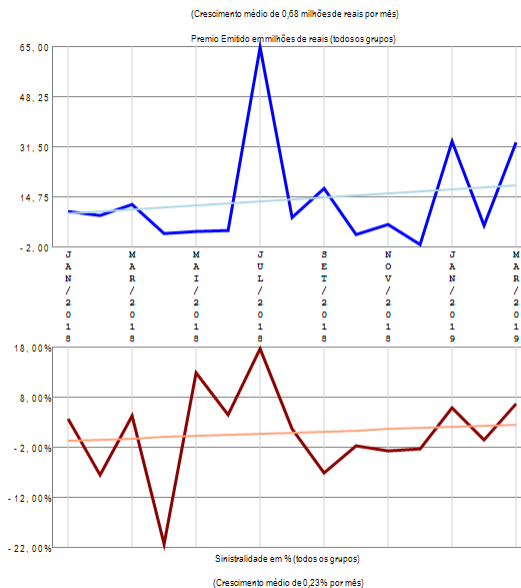
# Empresa 01741-BMG SEGUROS S.A.

Análise entre JAN/2018 e MAR/2019 da relevância de grupos de ramos e sinistralidades na empresa:  
01741-BMG SEGUROS S.A.

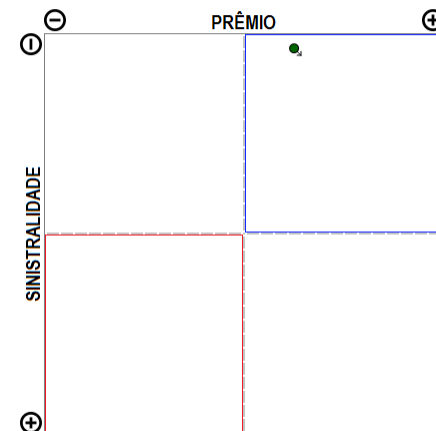


● 07-Riscos Financeiros (100,00%)  
PE=208,43 SI=0,92%

Compilação a partir de dados públicos do Sistema de Estatísticas da SUSEP - A I4PRO Informática Ltda não se responsabiliza por incorreções da fonte.



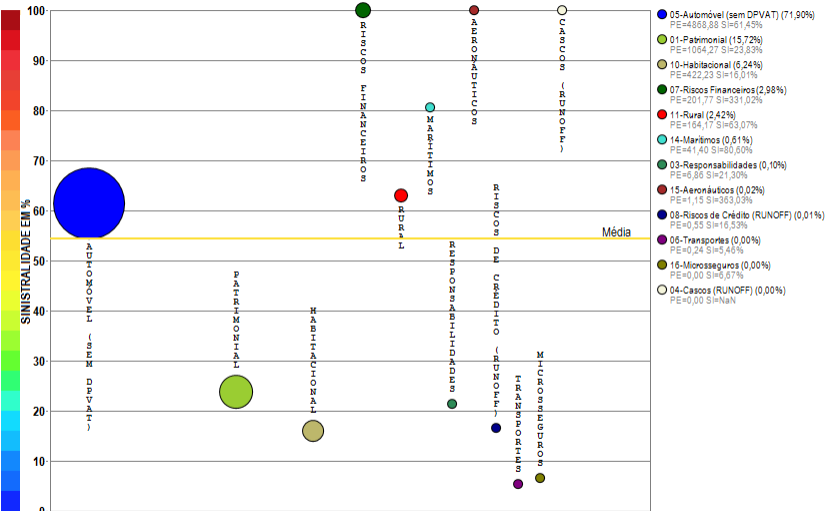
## RESUMO DE TENDÊNCIAS



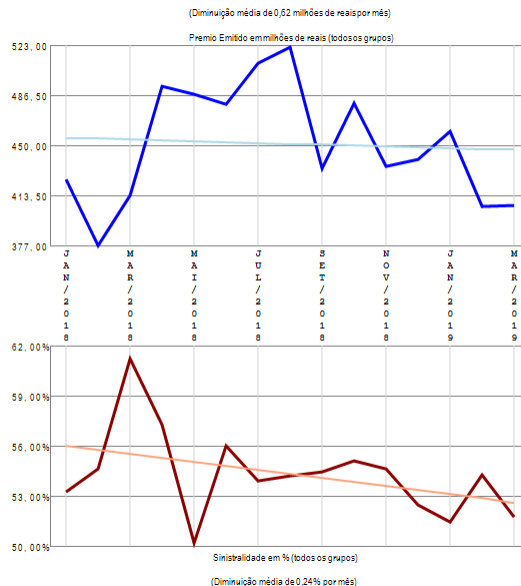
A empresa 01741-BMG SEGUROS S.A. apresenta apenas um grupo de ramos com emissão de prêmio no período de JAN/2018 a MAR/2019, quando a sinistralidade média da empresa foi de 0,92%. Em relação ao Prêmio Emitido, observou-se crescimento médio de 0,68 milhões de reais por mês, com correspondente crescimento médio de 0,23% por mês na Sinistralidade.

# Empresa 05312-BRADESCO AUTO/RE COMPANHIA DE SEGUROS

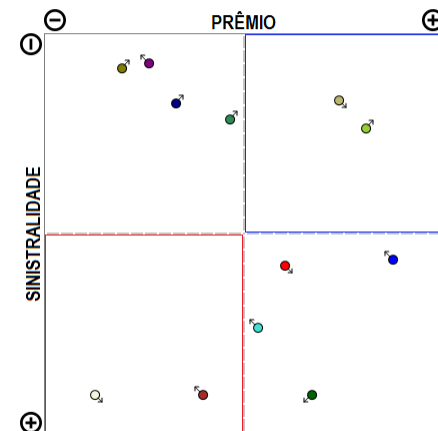
Análise entre JAN/2018 e MAR/2019 da relevância de grupos de ramos e sinistralidades na empresa:  
05312-BRADESCO AUTO/RE COMPANHIA DE SEGUROS



Compilação a partir de dados públicos do Sistema de Estatísticas da SUSEP - A I4PRO Informática Ltda não se responsabiliza por incorreções da fonte.



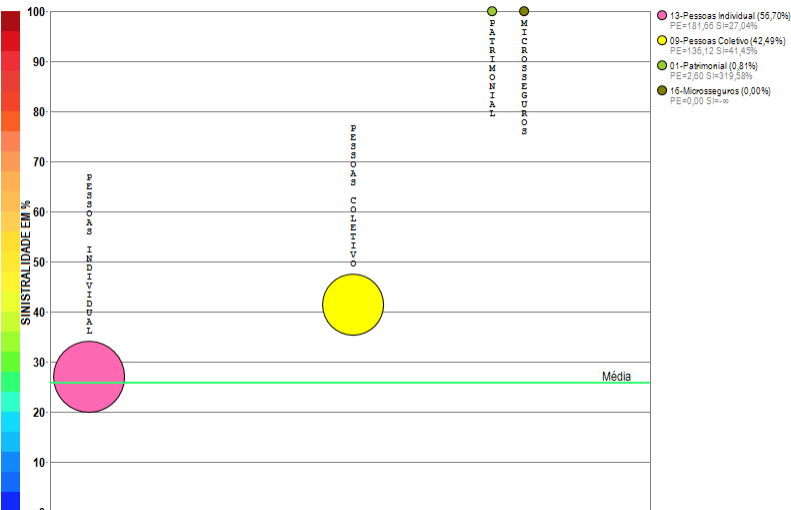
## RESUMO DE TENDÊNCIAS



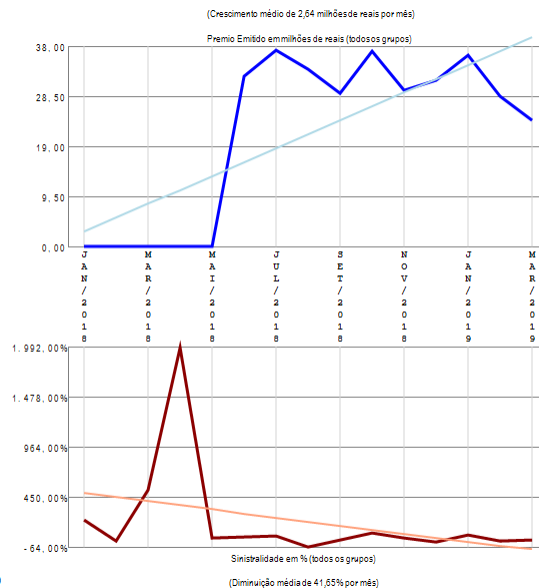
A empresa 05312-BRADESCO AUTO/RE COMPANHIA DE SEGUROS apresenta vários grupos de ramos com emissão de prêmio (12) no período de JAN/2018 a MAR/2019, quando a sinistralidade média da empresa foi de 54,33%. Em relação ao Prêmio Emitido, observou-se diminuição média de 0,62 milhões de reais por mês, com correspondente diminuição média de 0,24% por mês na Sinistralidade.

# Empresa 05444-BRADESCO SEGUROS S.A

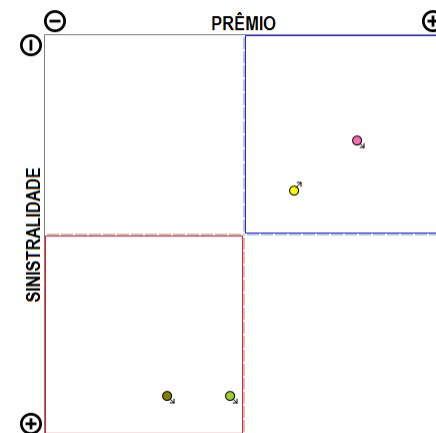
Análise entre JAN/2018 e MAR/2019 da relevância de grupos de ramos e sinistralidades na empresa:  
05444-BRADESCO SEGUROS S.A



Compilação a partir de dados públicos do Sistema de Estatísticas da SUSEP - A I4PRO Informática Ltda não se responsabiliza por incorreções da fonte.



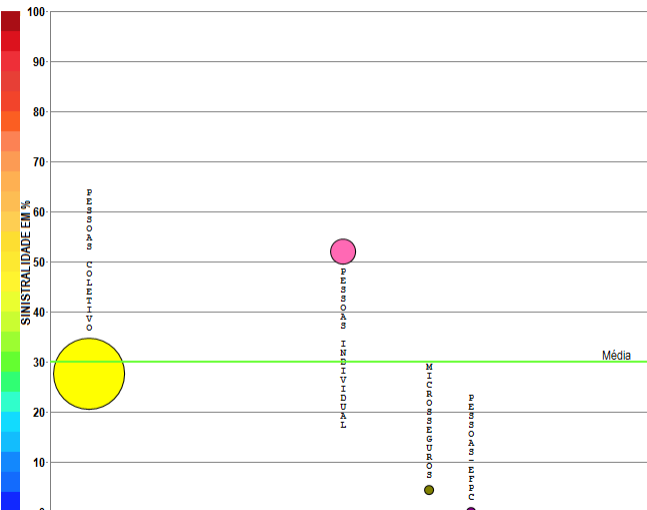
## RESUMO DE TENDÊNCIAS



A empresa 05444-BRADESCO SEGUROS S.A apresenta poucos grupos de ramos com emissão de prêmio (4) no período de JAN/2018 a MAR/2019, quando a sinistralidade média da empresa foi de 25,79%. Em relação ao Prêmio Emitido, observou-se crescimento médio de 2,64 milhões de reais por mês, com correspondente diminuição média de 41,65% por mês na Sinistralidade.

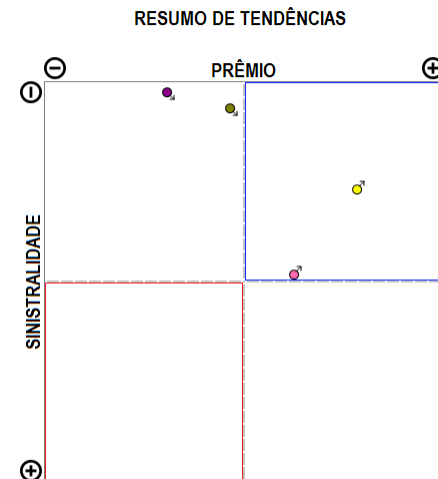
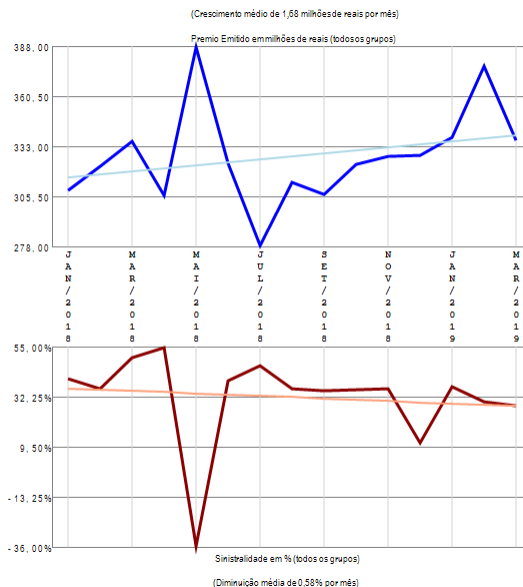
# Empresa 06866-BRADESCO VIDA E PREVIDENCIA S.A.

Análise entre JAN/2018 e MAR/2019 da relevância de grupos de ramos e sinistralidades na empresa:  
06866-BRADESCO VIDA E PREVIDENCIA S.A.



- 00-Pessoas Coletivo (88,99%)  
PE=4.374,94 SI=27,53%
- 13-Pessoas Individual (10,66%)  
PE=524,11 SI=51,99%
- 16-Alimentos (0,35%)  
PE=17,22 SI=4,42%
- 22-Pessoas-EFPC (0,00%)  
PE=0,00 SI=0,00%

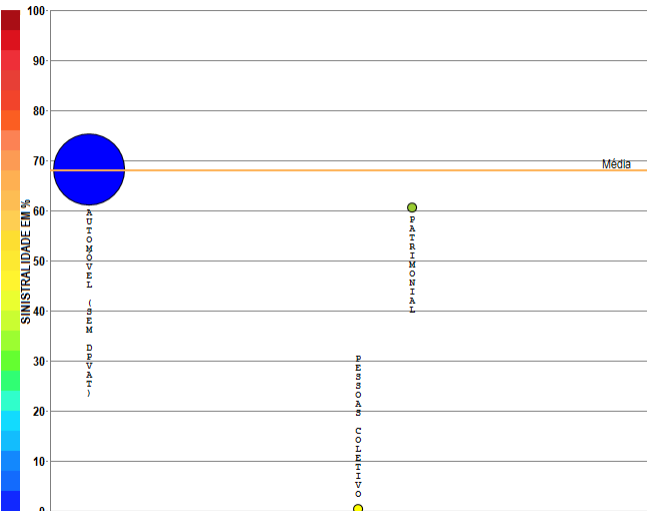
Compilação a partir de dados públicos do Sistema de Estatísticas da SUSEP - A I4PRO Informática Ltda não se responsabiliza por incorreções da fonte.



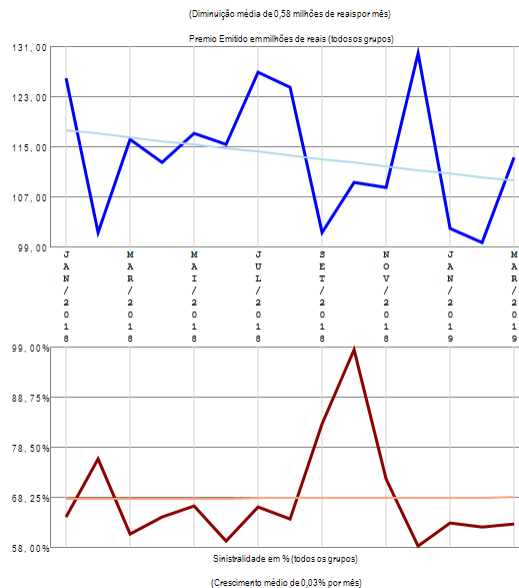
A empresa 06866-BRADESCO VIDA E PREVIDENCIA S.A. apresenta poucos grupos de ramos com emissão de prêmio (4) no período de JAN/2018 a MAR/2019, quando a sinistralidade média da empresa foi de 29,97%. Em relação ao Prêmio Emitido, observou-se crescimento médio de 1,68 milhões de reais por mês, com correspondente diminuição média de 0,58% por mês na Sinistralidade.

# Empresa 06181-BRASILVEICULOS COMPANHIA DE SEGUROS

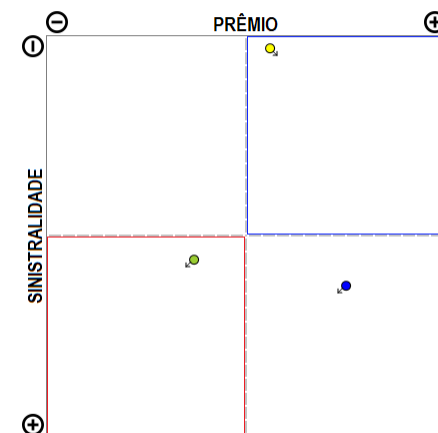
Análise entre JAN/2018 e MAR/2019 da relevância de grupos de ramos e sinistralidades na empresa:  
06181-BRASILVEICULOS COMPANHIA DE SEGUROS



Compilação a partir de dados públicos do Sistema de Estatísticas da SUSEP - A I4PRO Informática Ltda não se responsabiliza por incorreções da fonte.



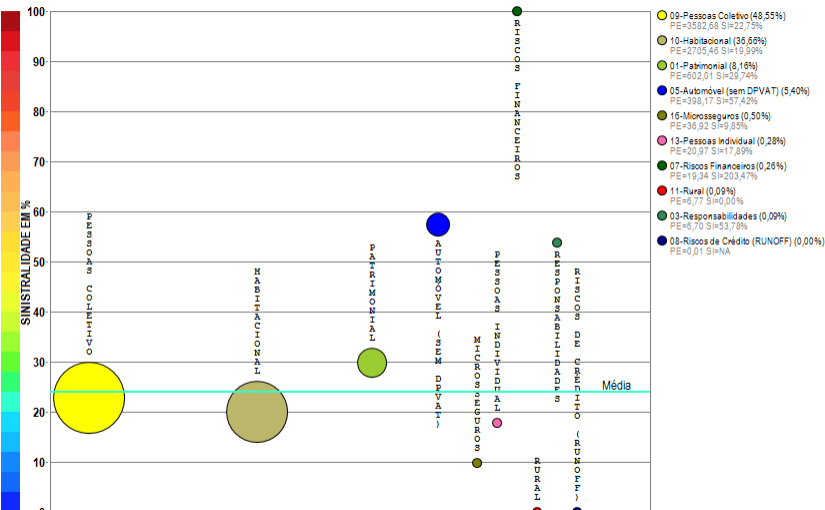
## RESUMO DE TENDÊNCIAS



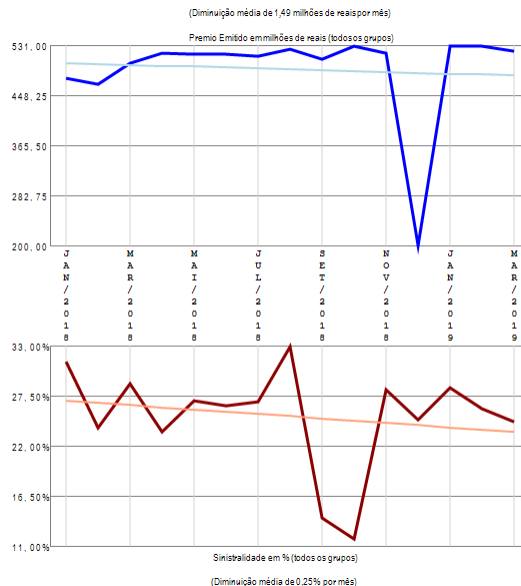
A empresa 06181-BRASILVEICULOS COMPANHIA DE SEGUROS apresenta poucos grupos de ramos com emissão de prêmio (3) no período de JAN/2018 a MAR/2019, quando a sinistralidade média da empresa foi de 68,09%. Em relação ao Prêmio Emitido, observou-se diminuição média de 0,58 milhões de reais por mês, com correspondente crescimento médio de 0,03% por mês na Sinistralidade.

# Empresa 05631-CAIXA SEGURADORA S.A.

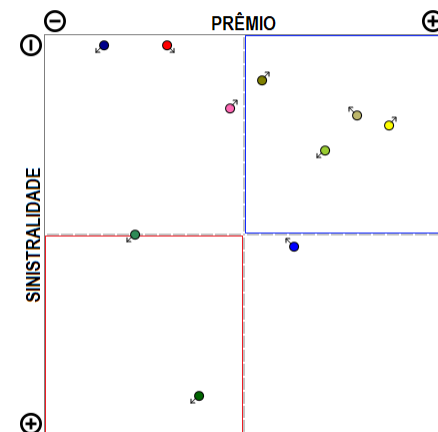
Análise entre JAN/2018 e MAR/2019 da relevância de grupos de ramos e sinistralidades na empresa:  
05631-CAIXA SEGURADORA S.A.



Compilação a partir de dados públicos do Sistema de Estatísticas da SUSEP - A I4PRO Informática Ltda não se responsabiliza por incorreções da fonte.



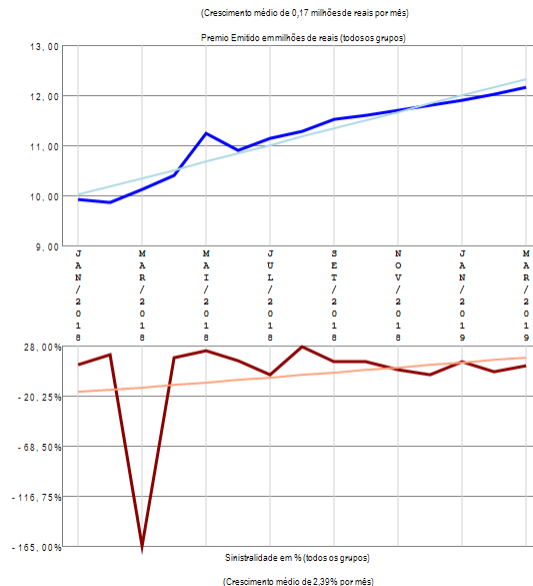
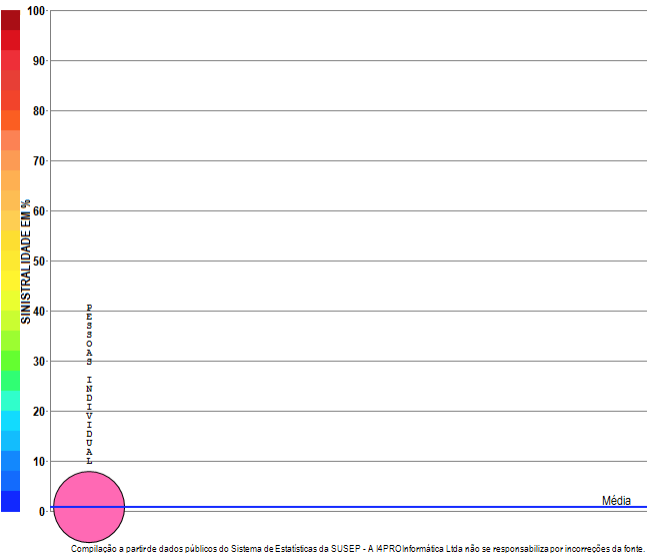
## RESUMO DE TENDÊNCIAS



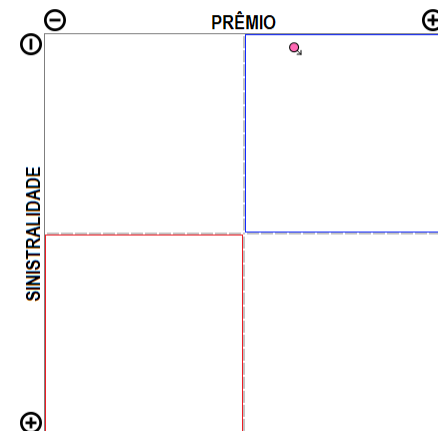
A empresa 05631-CAIXA SEGURADORA S.A. apresenta vários grupos de ramos com emissão de prêmio (10) no período de JAN/2018 a MAR/2019, quando a sinistralidade média da empresa foi de 23,91%. Em relação ao Prêmio Emitido, observou-se diminuição média de 1,49 milhões de reais por mês, com correspondente diminuição média de 0,25% por mês na Sinistralidade.

# Empresa 08141-CAIXA VIDA E PREVIDENCIA S.A.

Análise entre JAN/2018 e MAR/2019 da relevância de grupos de ramos e sinistralidades na empresa:  
08141-CAIXA VIDA E PREVIDENCIA S.A.



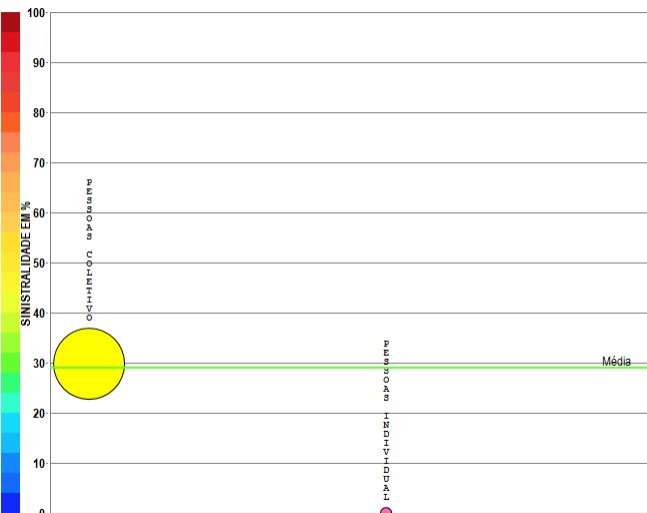
## RESUMO DE TENDÊNCIAS



A empresa 08141-CAIXA VIDA E PREVIDENCIA S.A. apresenta apenas um grupo de ramos com emissão de prêmio no período de JAN/2018 a MAR/2019, quando a sinistralidade média da empresa foi de 0,76%. Em relação ao Prêmio Emitido, observou-se crescimento médio de 0,17 milhões de reais por mês, com correspondente crescimento médio de 2,39% por mês na Sinistralidade.

# Empresa 04251-CAPEMISA SEGURADORA DE VIDA E PREVIDENCIA S/A

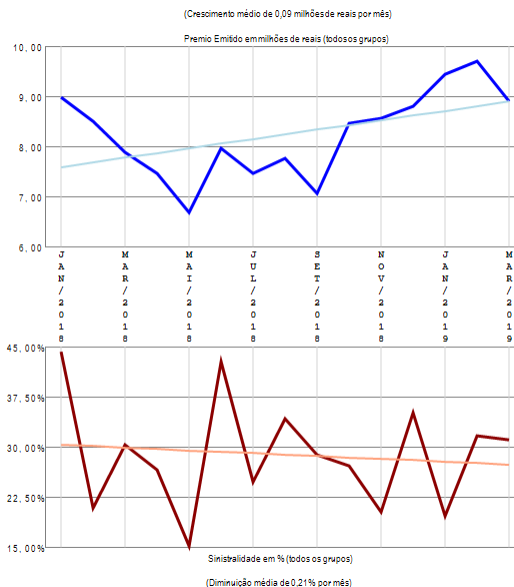
Análise entre JAN/2018 e MAR/2019 da relevância de grupos de ramos e sinistralidades na empresa:  
04251-CAPEMISA SEGURADORA DE VIDA E PREVIDENCIA S/A



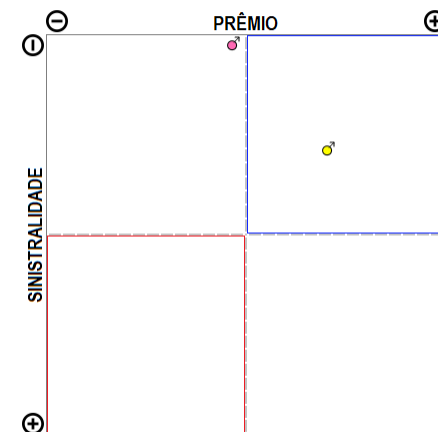
● 00-Pessoas Coletivo (97,95%)  
PE=1,21,19 SI=29,79%

● 13-Pessoas Individual (2,05%)  
PE=2,54 SI=10,55%

Compilação a partir de dados públicos do Sistema de Estatísticas da SUSEP - A I4PRO Informática Ltda não se responsabiliza por incorreções da fonte.



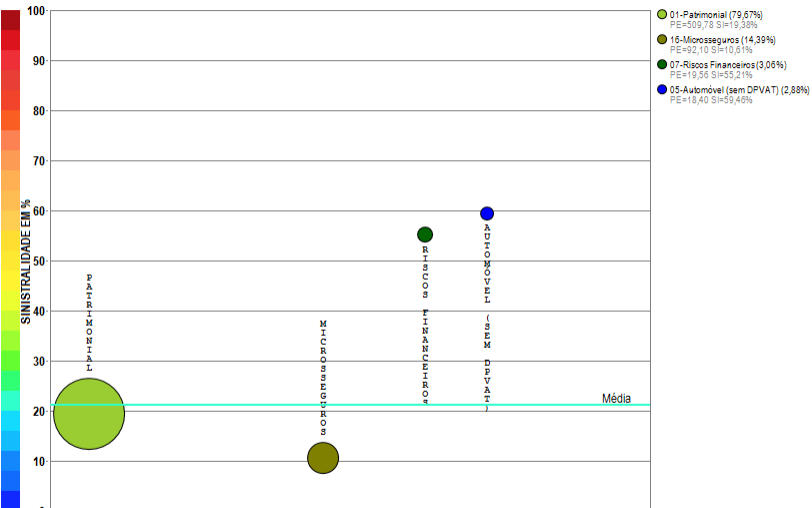
## RESUMO DE TENDÊNCIAS



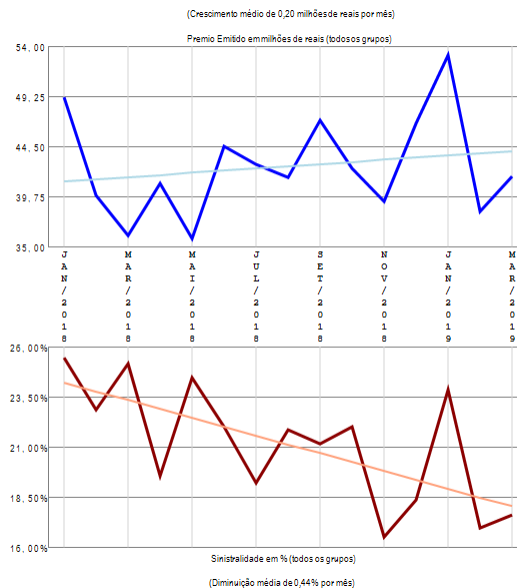
A empresa 04251-CAPEMISA SEGURADORA DE VIDA E PREVIDENCIA S/A apresenta poucos grupos de ramos com emissão de prêmio (2) no período de JAN/2018 a MAR/2019, quando a sinistralidade média da empresa foi de 29,09%. Em relação ao Prêmio Emitido, observou-se crescimento médio de 0,09 milhões de reais por mês, com correspondente diminuição média de 0,21% por mês na Sinistralidade.

# Empresa 02933-CARDIF DO BRASIL SEGUROS E GARANTIAS S.A.

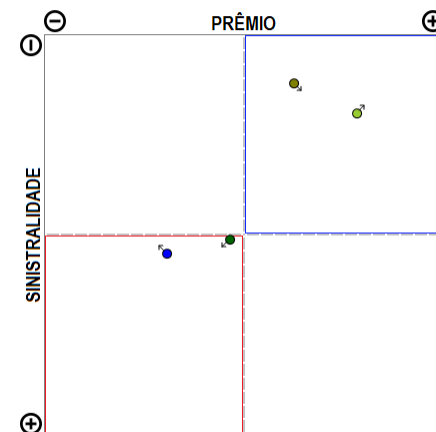
Análise entre JAN/2018 e MAR/2019 da relevância de grupos de ramos e sinistralidades na empresa:  
02933-CARDIF DO BRASIL SEGUROS E GARANTIAS S.A.



Compilação a partir de dados públicos do Sistema de Estatísticas da SUSEP - A I4PRO Informática Ltda não se responsabiliza por incorreções da fonte.



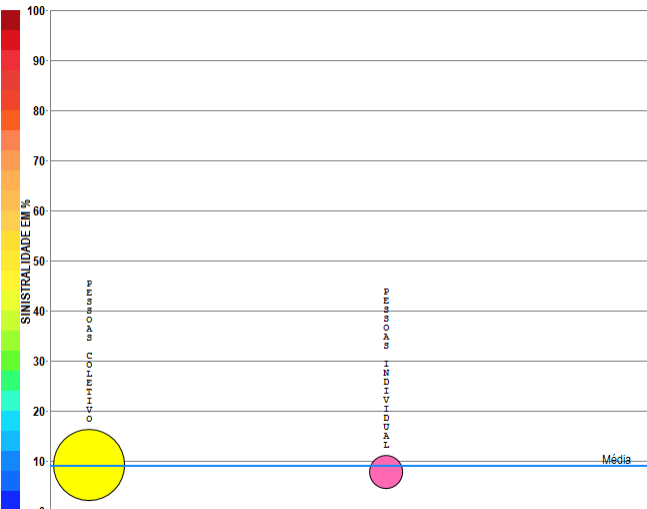
## RESUMO DE TENDÊNCIAS



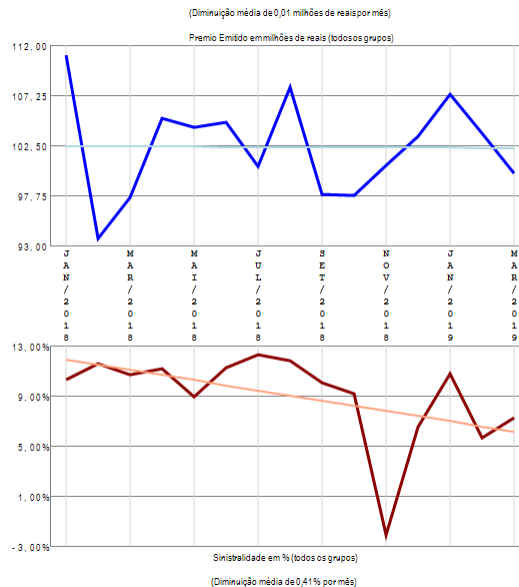
A empresa 02933-CARDIF DO BRASIL SEGUROS E GARANTIAS S.A. apresenta poucos grupos de ramos com emissão de prêmio (4) no período de JAN/2018 a MAR/2019, quando a sinistralidade média da empresa foi de 21,13%. Em relação ao Prêmio Emitido, observou-se crescimento médio de 0,20 milhões de reais por mês, com correspondente diminuição média de 0,44% por mês na Sinistralidade.

# Empresa 06548-CARDIF DO BRASIL VIDA E PREVIDENCIA S/A

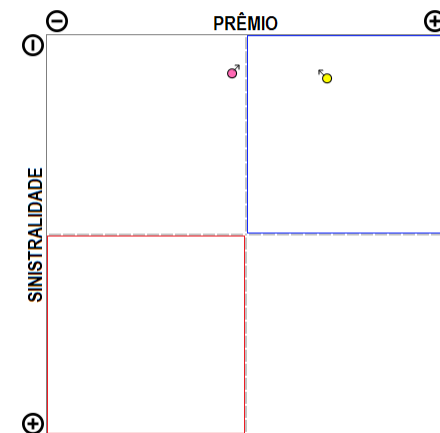
Análise entre JAN/2018 e MAR/2019 da relevância de grupos de ramos e sinistralidades na empresa:  
06548-CARDIF DO BRASIL VIDA E PREVIDENCIA S/A



Compilação a partir de dados públicos do Sistema de Estatísticas da SUSEP - A I4PRO Informática Ltda não se responsabiliza por incorreções da fonte.



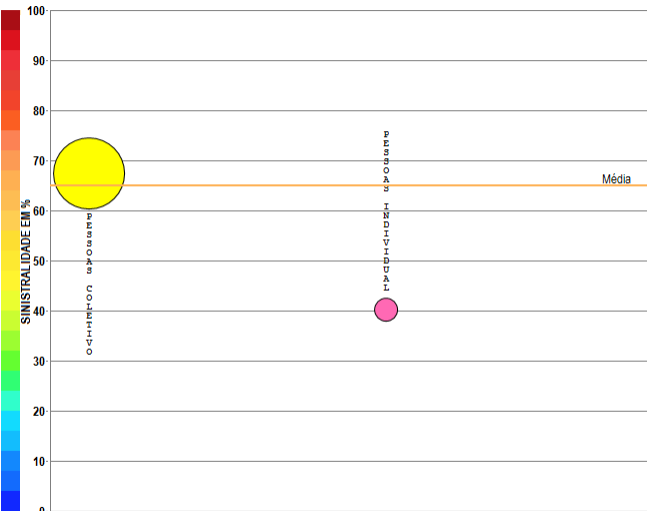
## RESUMO DE TENDÊNCIAS



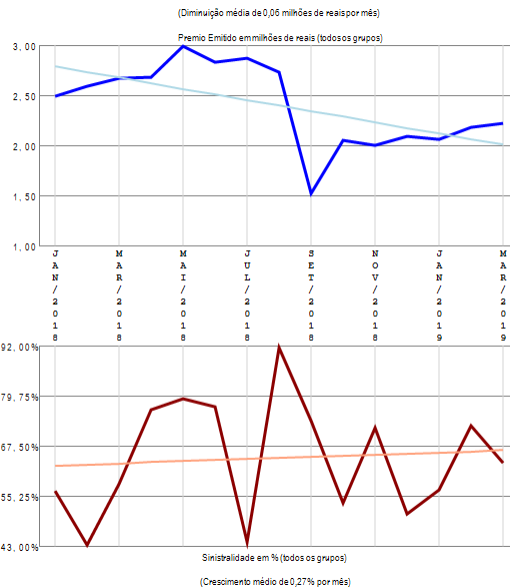
A empresa 06548-CARDIF DO BRASIL VIDA E PREVIDENCIA S/A apresenta poucos grupos de ramos com emissão de prêmio (2) no período de JAN/2018 a MAR/2019, quando a sinistralidade média da empresa foi de 8,98%. Em relação ao Prêmio Emitido, observou-se diminuição média de 0,01 milhões de reais por mês, com correspondente diminuição média de 0,41% por mês na Sinistralidade.

# Empresa 06017-CENTAURO VIDA E PREVIDENCIA S.A.

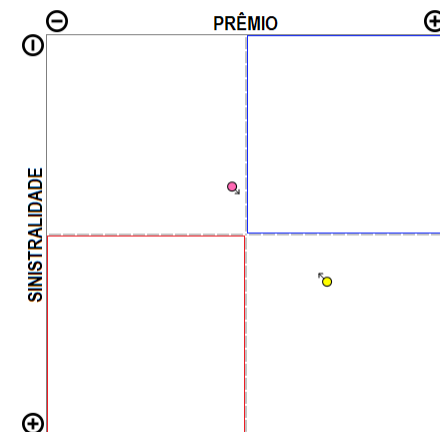
Análise entre JAN/2018 e MAR/2019 da relevância de grupos de ramos e sinistralidades na empresa:  
06017-CENTAURO VIDA E PREVIDENCIA S.A.



Compilação a partir de dados públicos do Sistema de Estatísticas da SUSEP - A I4PRO Informática Ltda não se responsabiliza por incorreções da fonte.



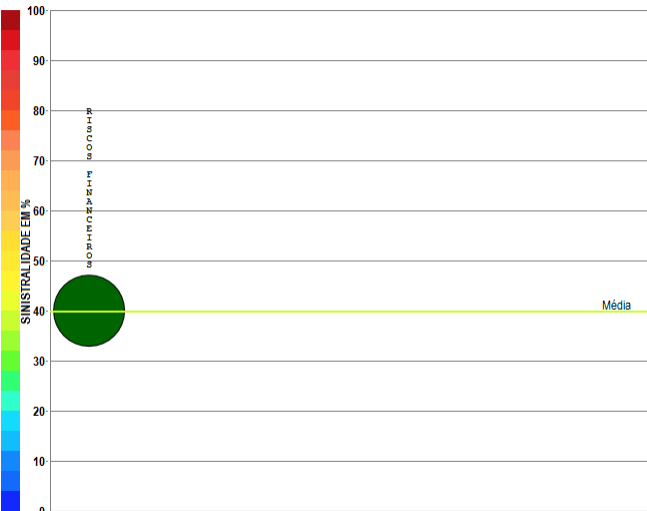
## RESUMO DE TENDÊNCIAS



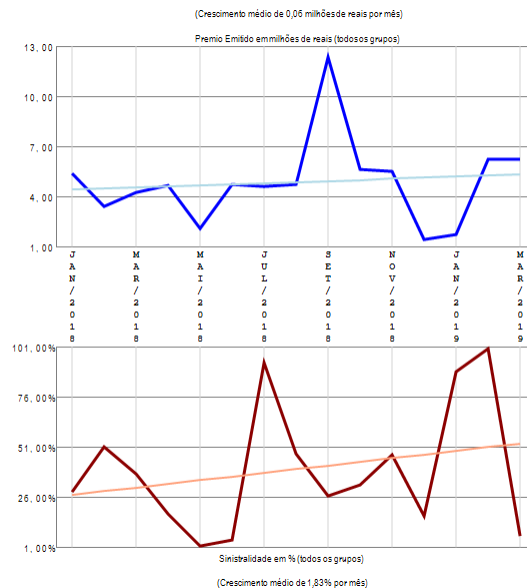
A empresa 06017-CENTAURO VIDA E PREVIDENCIA S.A. apresenta poucos grupos de ramos com emissão de prêmio (2) no período de JAN/2018 a MAR/2019, quando a sinistralidade média da empresa foi de 65,02%. Em relação ao Prêmio Emitido, observou-se diminuição média de 0,06 milhões de reais por mês, com correspondente crescimento médio de 0,27% por mês na Sinistralidade.

# Empresa 06998-CESCEBRASIL SEGUROS DE GARANTIAS E CREDITO S.A.

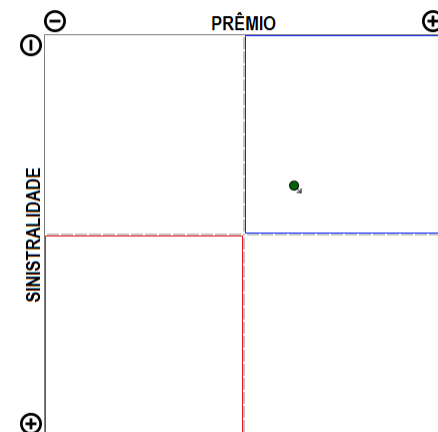
Análise entre JAN/2018 e MAR/2019 da relevância de grupos de ramos e sinistralidades na empresa:  
06998-CESCEBRASIL SEGUROS DE GARANTIAS E CREDITO S.A.



Compilação a partir de dados públicos do Sistema de Estatísticas da SUSEP - A I4PRO Informática Ltda não se responsabiliza por incorreções da fonte.



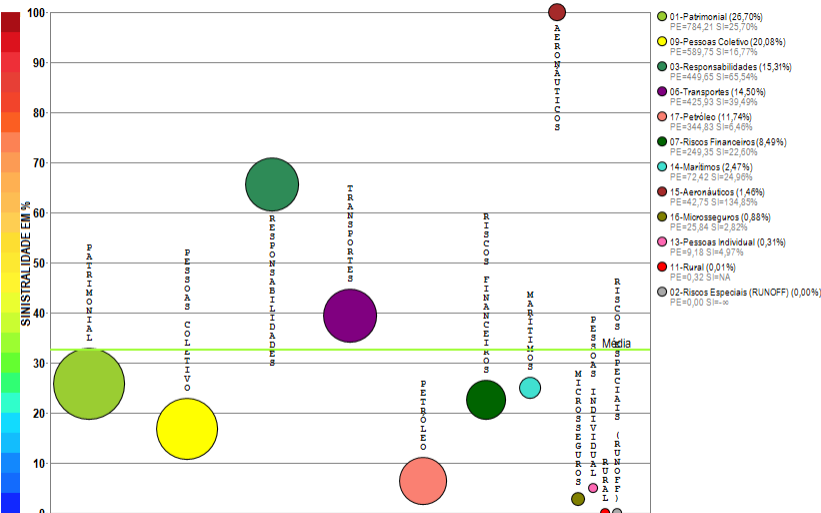
## RESUMO DE TENDÊNCIAS



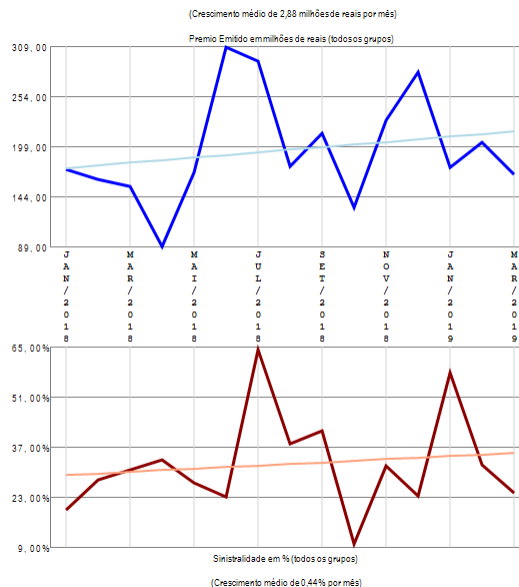
A empresa 06998-CESCEBRASIL SEGUROS DE GARANTIAS E CREDITO S.A. apresenta apenas um grupo de ramos com emissão de prêmio no período de JAN/2018 a MAR/2019, quando a sinistralidade média da empresa foi de 39,72%. Em relação ao Prêmio Emitido, observou-se crescimento médio de 0,06 milhões de reais por mês, com correspondente crescimento médio de 1,83% por mês na Sinistralidade.

# Empresa 06513-CHUBB SEGUROS BRASIL S.A.

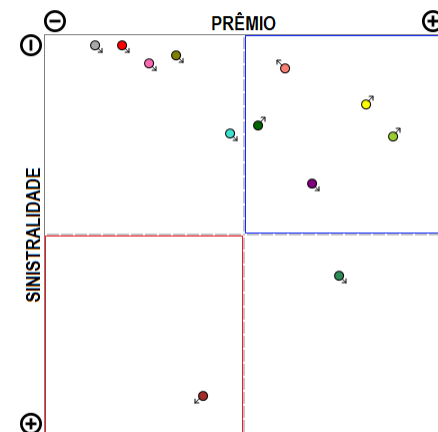
Análise entre JAN/2018 e MAR/2019 da relevância de grupos de ramos e sinistralidades na empresa:  
06513-CHUBB SEGUROS BRASIL S.A.



Compilação a partir de dados públicos do Sistema de Estatísticas da SUSEP - A I4PRO Informática Ltda não se responsabiliza por incorreções da fonte.



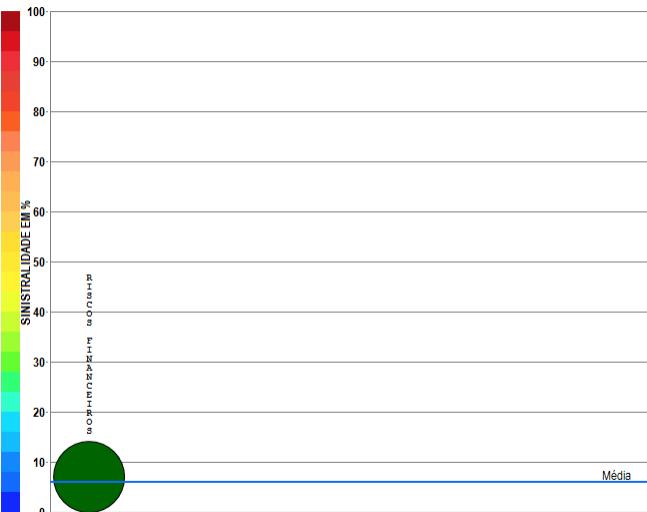
## RESUMO DE TENDÊNCIAS



A empresa 06513-CHUBB SEGUROS BRASIL S.A. apresenta vários grupos de ramos com emissão de prêmio (12) no período de JAN/2018 a MAR/2019, quando a sinistralidade média da empresa foi de 32,58%. Em relação ao Prêmio Emitido, observou-se crescimento médio de 2,88 milhões de reais por mês, com correspondente crescimento médio de 0,44% por mês na Sinistralidade.

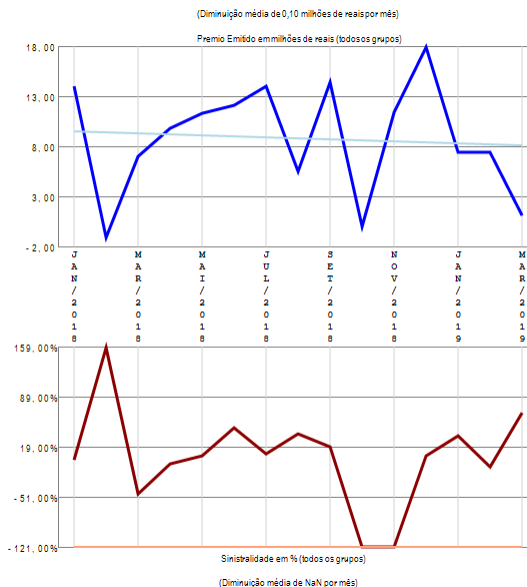
# Empresa 03328-COFACE DO BRASIL SEGUROS DE CREDITO S.A.

Análise entre JAN/2018 e MAR/2019 da relevância de grupos de ramos e sinistralidades na empresa:  
03328-COFACE DO BRASIL SEGUROS DE CREDITO S.A.

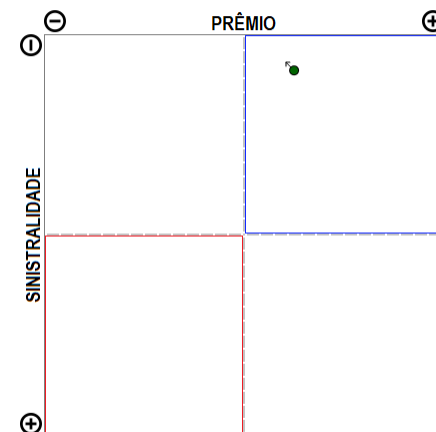


● 07-Riscos Financeiros(100,00%)  
PE=132,84 SI=5,92%

Compilação a partir de dados públicos do Sistema de Estatísticas da SUSEP - A I4PRO Informática Ltda não se responsabiliza por incorreções da fonte.



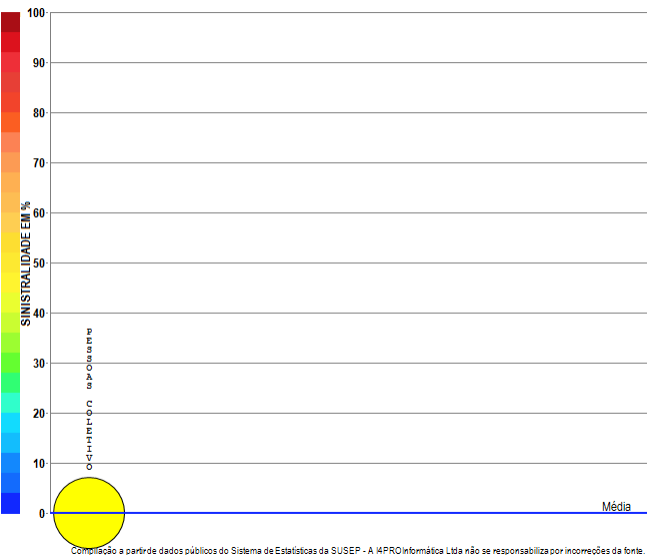
## RESUMO DE TENDÊNCIAS



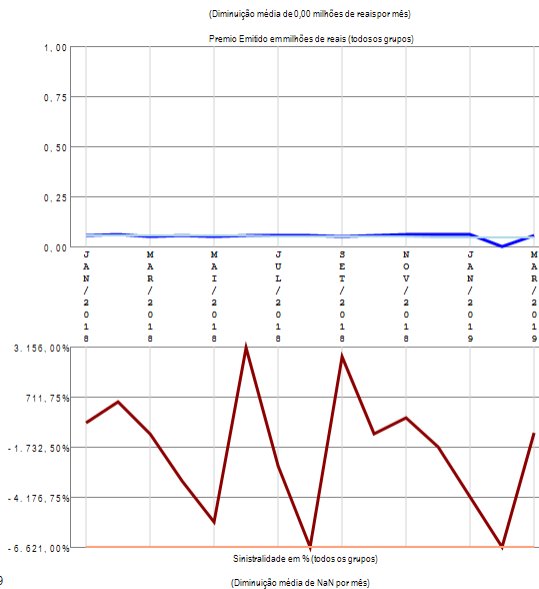
A empresa 03328-COFACE DO BRASIL SEGUROS DE CREDITO S.A. apresenta apenas um grupo de ramos com emissão de prêmio no período de JAN/2018 a MAR/2019, quando a sinistralidade média da empresa foi de 5,90%. Em relação ao Prêmio Emitido, observou-se diminuição média de 0,10 milhões de reais por mês, com correspondente diminuição média de nan por mês na Sinistralidade.

# Empresa 05045-COMPANHIA DE SEGUROS ALIANÇA DA BAHIA

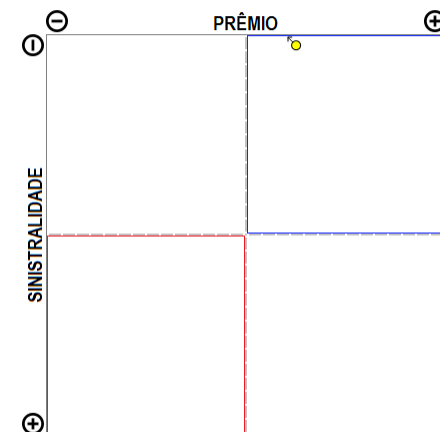
Análise entre JAN/2018 e MAR/2019 da relevância de grupos de ramos e sinistralidades na empresa:  
05045-COMPANHIA DE SEGUROS ALIANÇA DA BAHIA



**i4PRO** © 2005-2019  
Insurance for Professionals



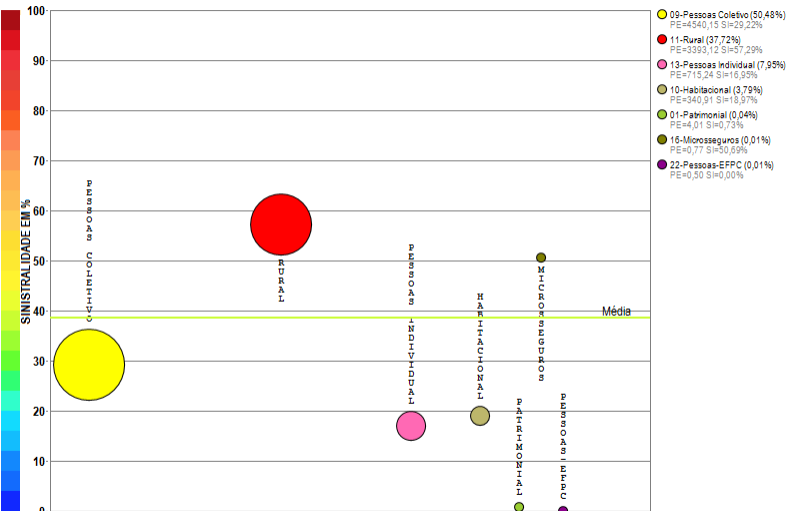
## RESUMO DE TENDÊNCIAS



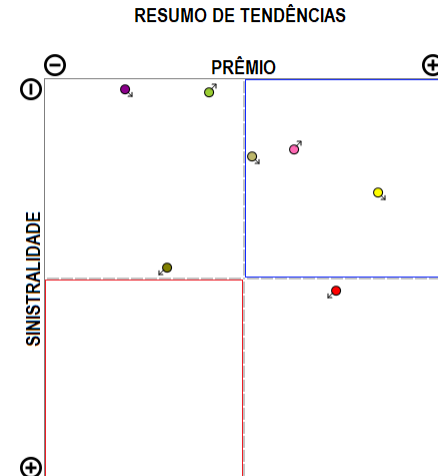
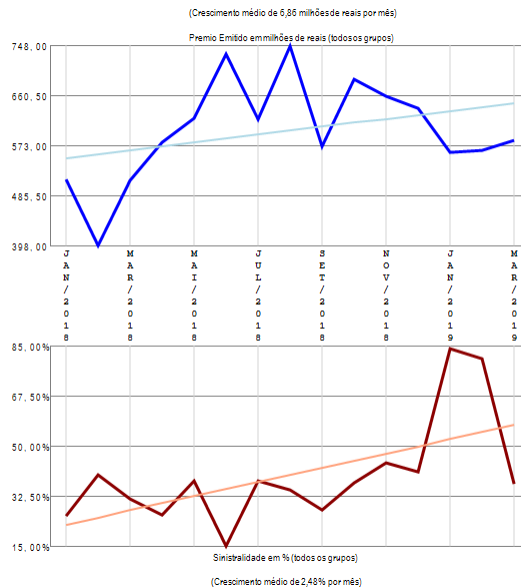
A empresa 05045-COMPANHIA DE SEGUROS ALIANÇA DA BAHIA apresenta apenas um grupo de ramos com emissão de prêmio no período de JAN/2018 a MAR/2019, quando a sinistralidade média da empresa foi negativa. Em relação ao Prêmio Emitido, observou-se diminuição média de 0,00 milhões de reais por mês, com correspondente diminuição média de nan por mês na Sinistralidade.

# Empresa 06785-COMPANHIA DE SEGUROS ALIANÇA DO BRASIL

Análise entre JAN/2018 e MAR/2019 da relevância de grupos de ramos e sinistralidades na empresa:  
06785-COMPANHIA DE SEGUROS ALIANÇA DO BRASIL



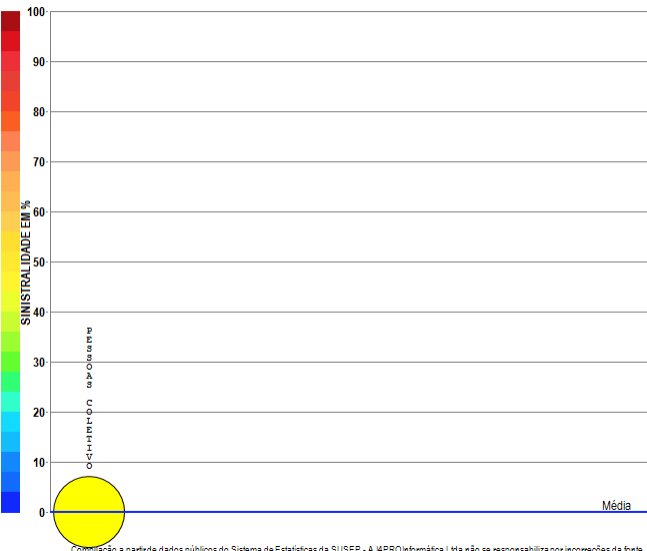
Compilação a partir de dados públicos do Sistema de Estatísticas da SUSEP - A I4PRO Informática Ltda não se responsabiliza por incorreções da fonte.



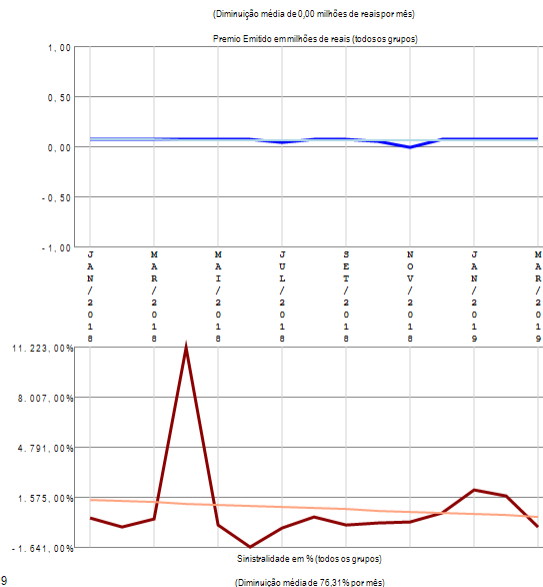
A empresa 06785-COMPANHIA DE SEGUROS ALIANÇA DO BRASIL apresenta vários grupos de ramos com emissão de prêmio (7) no período de JAN/2018 a MAR/2019, quando a sinistralidade média da empresa foi de 38,61%. Em relação ao Prêmio Emitido, observou-se crescimento médio de 6,86 milhões de reais por mês, com correspondente crescimento médio de 2,48% por mês na Sinistralidade.

# Empresa 06688-COMPANHIA DE SEGUROS DO ESTADO DE SAO PAULO - COSESP

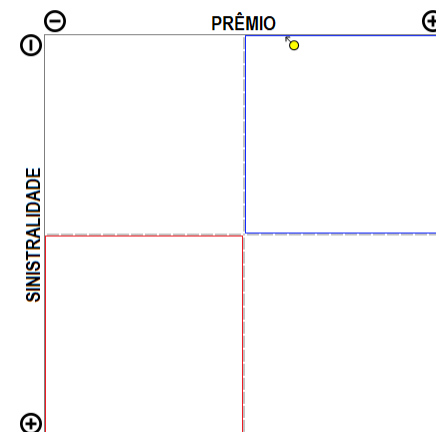
Análise entre JAN/2018 e MAR/2019 da relevância de grupos de ramos e sinistralidades na empresa:  
06688-COMPANHIA DE SEGUROS DO ESTADO DE SAO PAULO - COSESP



**i4PRO** © 2005-2019  
Insurance for Professionals



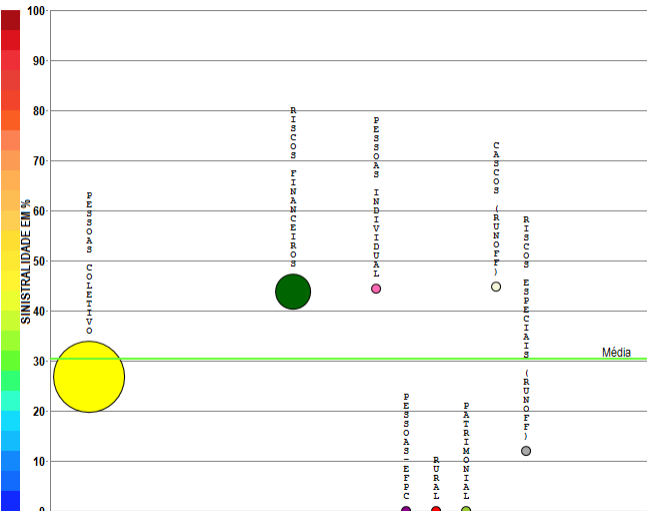
## RESUMO DE TENDÊNCIAS



A empresa 06688-COMPANHIA DE SEGUROS DO ESTADO DE SAO PAULO - COSESP apresenta apenas um grupo de ramos com emissão de prêmio no período de JAN/2018 a MAR/2019, quando a sinistralidade média da empresa foi negativa. Em relação ao Prêmio Emitido, observou-se diminuição média de 0,00 milhões de reais por mês, com correspondente diminuição média de 76,31% por mês na Sinistralidade.

# Empresa 05193-COMPANHIA DE SEGUROS PREVIDENCIA DO SUL

Análise entre JAN/2018 e MAR/2019 da relevância de grupos de ramos e sinistralidades na empresa:  
05193-COMPANHIA DE SEGUROS PREVIDENCIA DO SUL

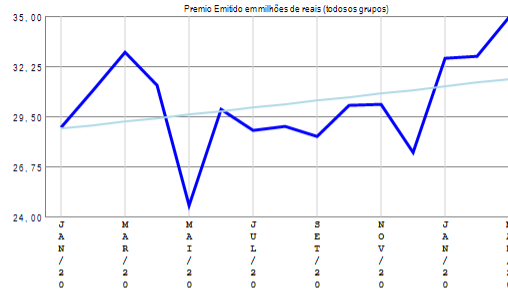


- 00-Pessoas Coletivo (70,51%)  
PE=300,00 SI=20,85%
- 07-Riscos Financeiros (20,40%)  
PE=92,44 SI=43,77%
- 13-Pessoas Individual (0,06%)  
PE=40,27 SI=44,37%
- 22-Pessoas-EFPC (0,03%)  
PE=40,15 SI=40,00%
- 11-Rural (0,00%)  
PE=40,00 SI=40,00%
- 01-Fabrimonial (0,00%)  
PE=40,00 SI=40,00%
- 04-Casos (RUNOFF) (0,00%)  
PE=40,00 SI=40,00%
- 02-Riscos Especiais (RUNOFF) (0,00%)  
PE=40,00 SI=40,00%

Compilação a partir de dados públicos do Sistema de Estatísticas da SUSEP - A I4PRO Informática Ltda não se responsabiliza por incorreções da fonte.



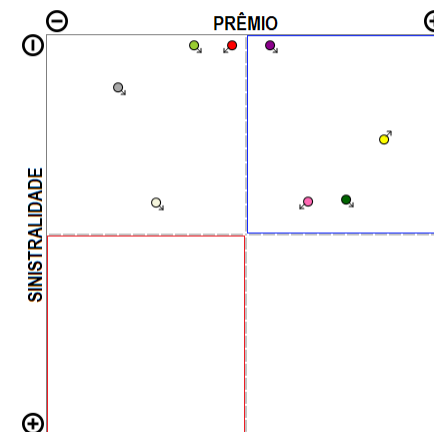
(Crescimento médio de 0,19 milhões de reais por mês)



(Diminuição média de 0,09% por mês)



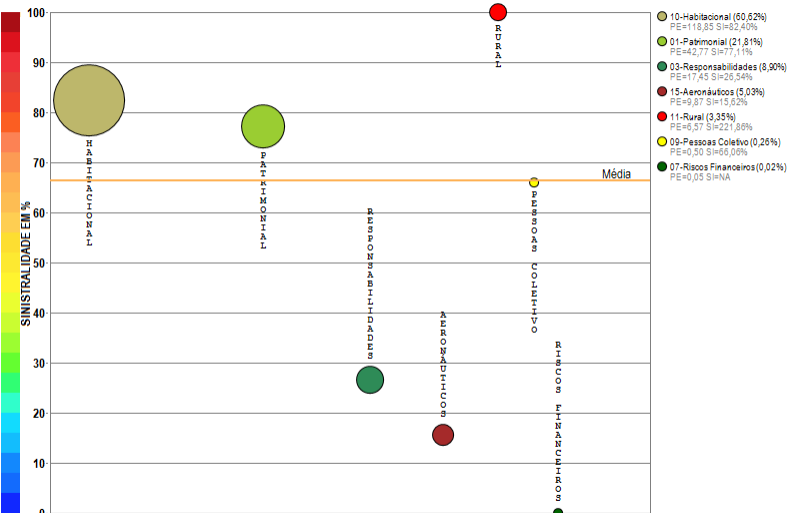
## RESUMO DE TENDÊNCIAS



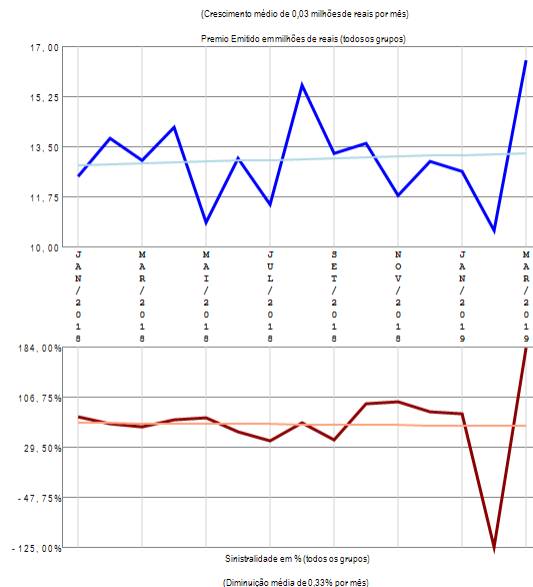
A empresa 05193-COMPANHIA DE SEGUROS PREVIDENCIA DO SUL apresenta vários grupos de ramos com emissão de prêmio (8) no período de JAN/2018 a MAR/2019, quando a sinistralidade média da empresa foi de 30,39%. Em relação ao Prêmio Emitido, observou-se crescimento médio de 0,19 milhões de reais por mês, com correspondente diminuição média de 0,09% por mês na Sinistralidade.

# Empresa 05690-COMPANHIA EXCELSIOR DE SEGUROS

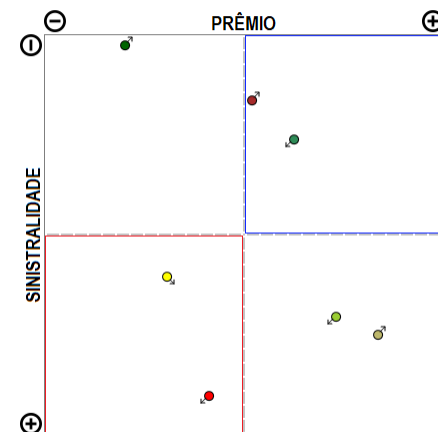
Análise entre JAN/2018 e MAR/2019 da relevância de grupos de ramos e sinistralidades na empresa:  
05690-COMPANHIA EXCELSIOR DE SEGUROS



Compilação a partir de dados públicos do Sistema de Estatísticas da SUSEP - A I4PRO Informática Ltda não se responsabiliza por incorreções da fonte.



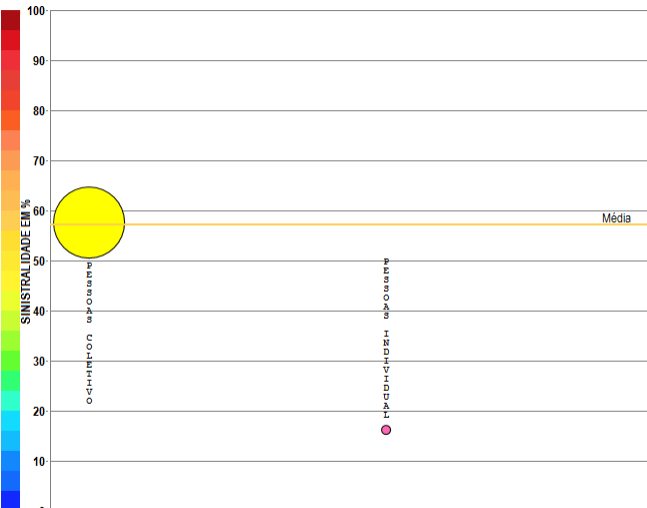
## RESUMO DE TENDÊNCIAS



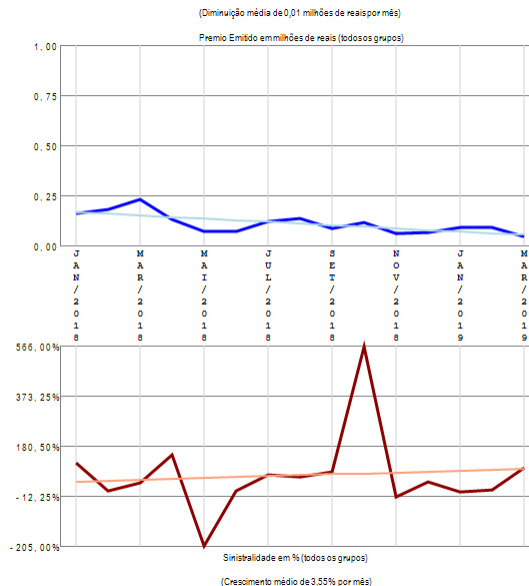
A empresa 05690-COMPANHIA EXCELSIOR DE SEGUROS apresenta vários grupos de ramos com emissão de prêmio (7) no período de JAN/2018 a MAR/2019, quando a sinistralidade média da empresa foi de 66,31%. Em relação ao Prêmio Emitido, observou-se crescimento médio de 0,03 milhões de reais por mês, com correspondente diminuição média de 0,33% por mês na Sinistralidade.

# Empresa 01937-COMPREV VIDA E PREVIDENCIA S.A.

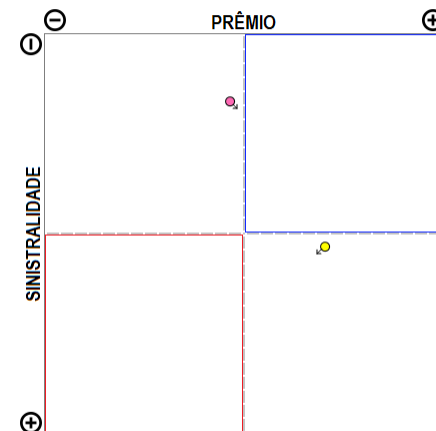
Análise entre JAN/2018 e MAR/2019 da relevância de grupos de ramos e sinistralidades na empresa:  
01937-COMPREV VIDA E PREVIDENCIA S.A.



Compilação a partir de dados públicos do Sistema de Estatísticas da SUSEP - A I4PRO Informática Ltda não se responsabiliza por incorreções da fonte.



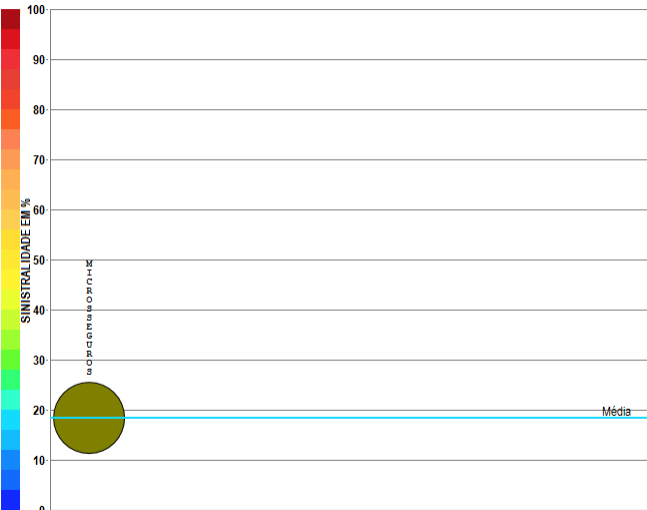
## RESUMO DE TENDÊNCIAS



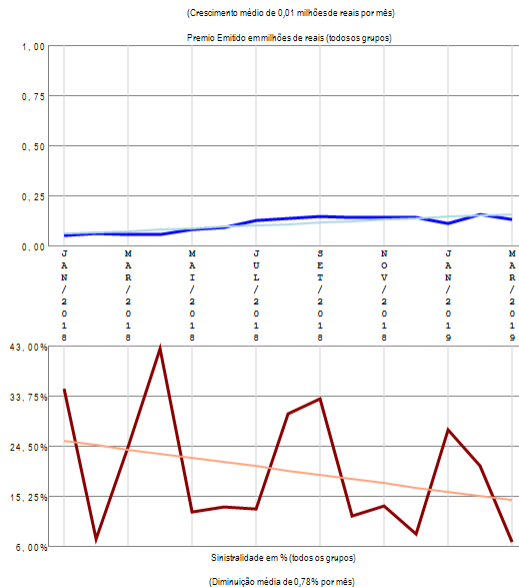
A empresa 01937-COMPREV VIDA E PREVIDENCIA S.A. apresenta poucos grupos de ramos com emissão de prêmio (2) no período de JAN/2018 a MAR/2019, quando a sinistralidade média da empresa foi de 57,26%. Em relação ao Prêmio Emitido, observou-se diminuição média de 0,01 milhões de reais por mês, com correspondente crescimento médio de 3,55% por mês na Sinistralidade.

# Empresa 01554-EQUATORIAL MICROSSEGUROS S.A.

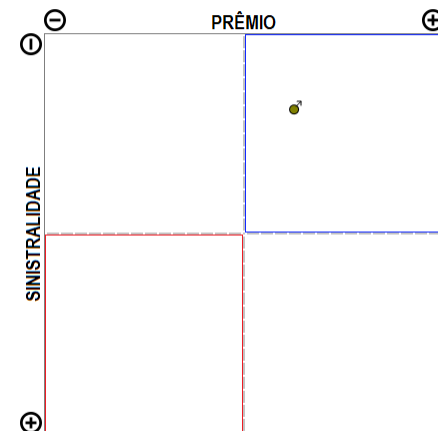
Análise entre JAN/2018 e MAR/2019 da relevância de grupos de ramos e sinistralidades na empresa:  
01554-EQUATORIAL MICROSSEGUROS S.A.



Compilação a partir de dados públicos do Sistema de Estatísticas da SUSEP - A I4PRO Informática Ltda não se responsabiliza por incorreções da fonte.



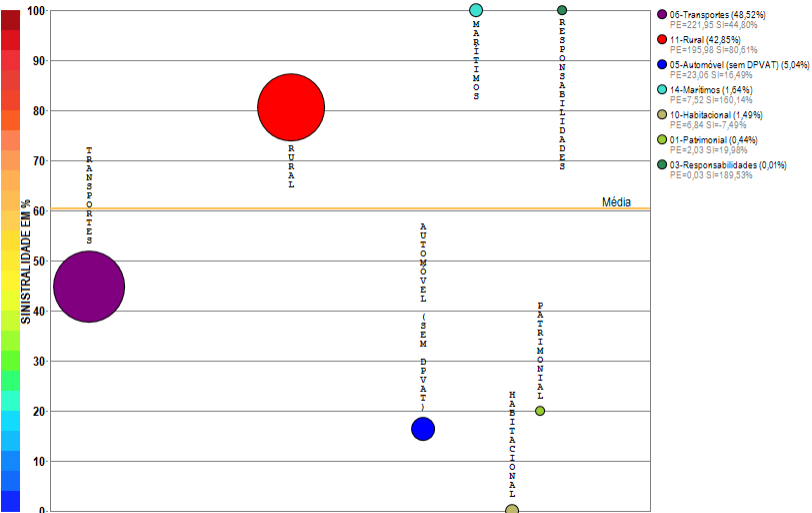
## RESUMO DE TENDÊNCIAS



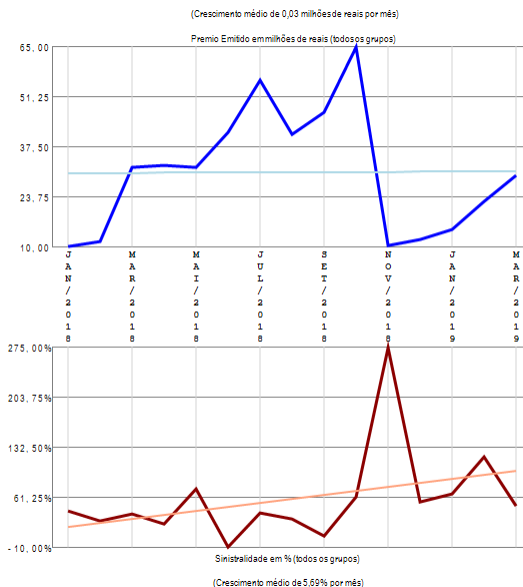
A empresa 01554-EQUATORIAL MICROSSEGUROS S.A. apresenta apenas um grupo de ramos com emissão de prêmio no período de JAN/2018 a MAR/2019, quando a sinistralidade média da empresa foi de 18,46%. Em relação ao Prêmio Emitido, observou-se crescimento médio de 0,01 milhões de reais por mês, com correspondente diminuição média de 0,78% por mês na Sinistralidade.

# Empresa 01490-ESSOR SEGUROS S.A.

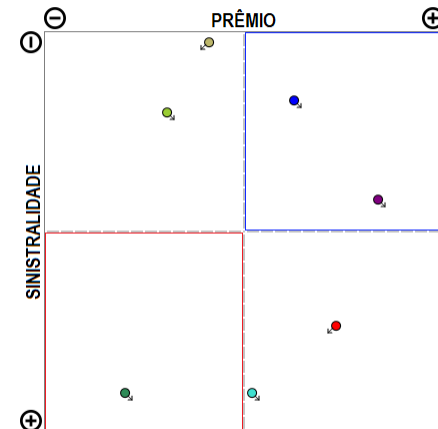
Análise entre JAN/2018 e MAR/2019 da relevância de grupos de ramos e sinistralidades na empresa:  
01490-ESSOR SEGUROS S.A.



Compilação a partir de dados públicos do Sistema de Estatísticas da SUSEP - A I4PRO Informática Ltda não se responsabiliza por incorreções da fonte.



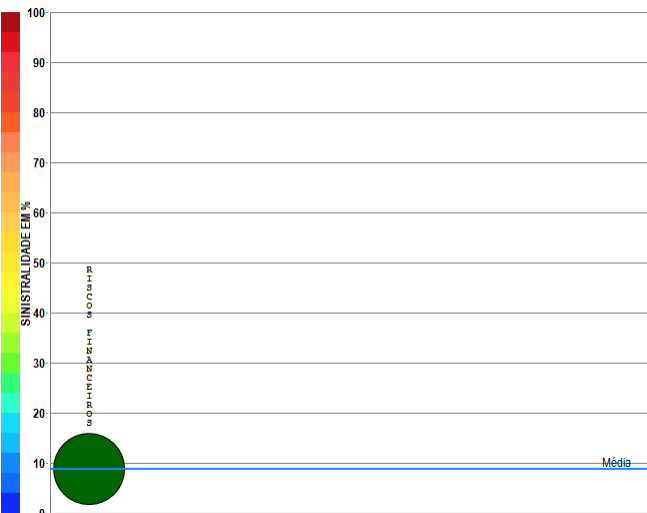
## RESUMO DE TENDÊNCIAS



A empresa 01490-ESSOR SEGUROS S.A. apresenta vários grupos de ramos com emissão de prêmio (7) no período de JAN/2018 a MAR/2019, quando a sinistralidade média da empresa foi de 60,50%. Em relação ao Prêmio Emitido, observou-se crescimento médio de 0,03 milhões de reais por mês, com correspondente crescimento médio de 5,69% por mês na Sinistralidade.

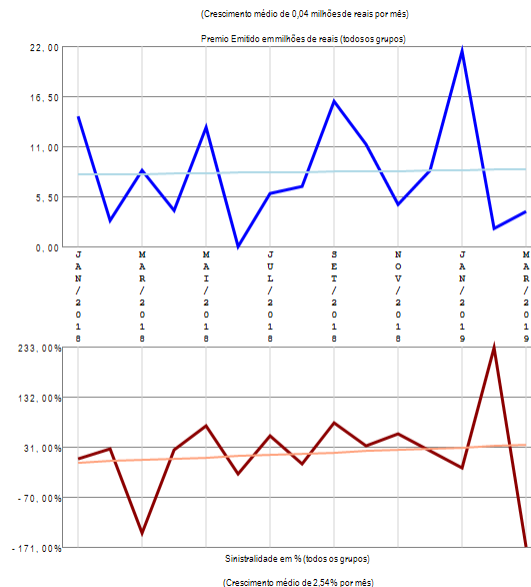
# Empresa 04359-EULER HERMES SEGUROS S.A.

Análise entre JAN/2018 e MAR/2019 da relevância de grupos de ramos e sinistralidades na empresa:  
04359-EULER HERMES SEGUROS S.A.

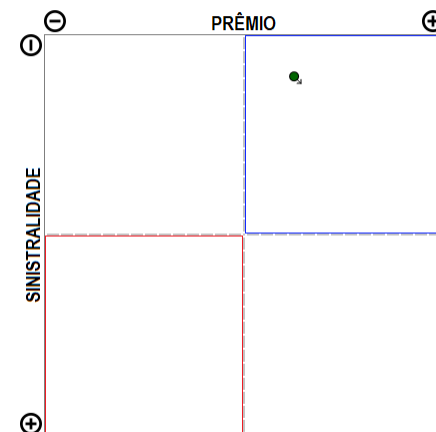


● 07-Riscos Financeiros(100,00%)  
PE=1,23,39 SI=0,88%

Compilação a partir de dados públicos do Sistema de Estatísticas da SUSEP - A I4PRO Informática Ltda não se responsabiliza por incorreções da fonte.



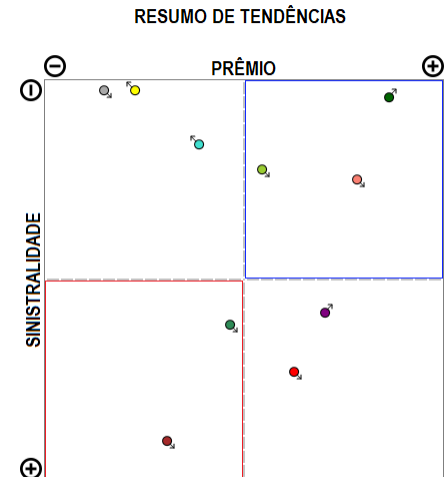
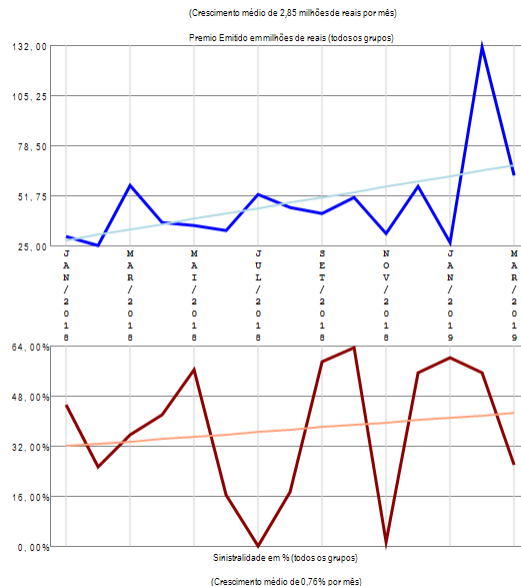
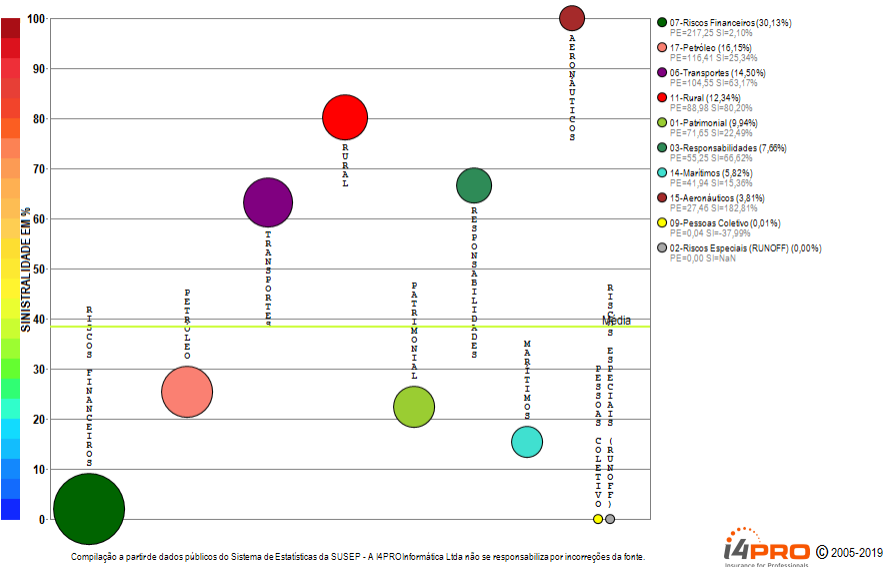
## RESUMO DE TENDÊNCIAS



A empresa 04359-EULER HERMES SEGUROS S.A. apresenta apenas um grupo de ramos com emissão de prêmio no período de JAN/2018 a MAR/2019, quando a sinistralidade média da empresa foi de 8,77%. Em relação ao Prêmio Emitido, observou-se crescimento médio de 0,04 milhões de reais por mês, com correspondente crescimento médio de 2,54% por mês na Sinistralidade.

# Empresa 04669-FAIRFAX BRASIL SEGUROS CORPORATIVOS S.A.

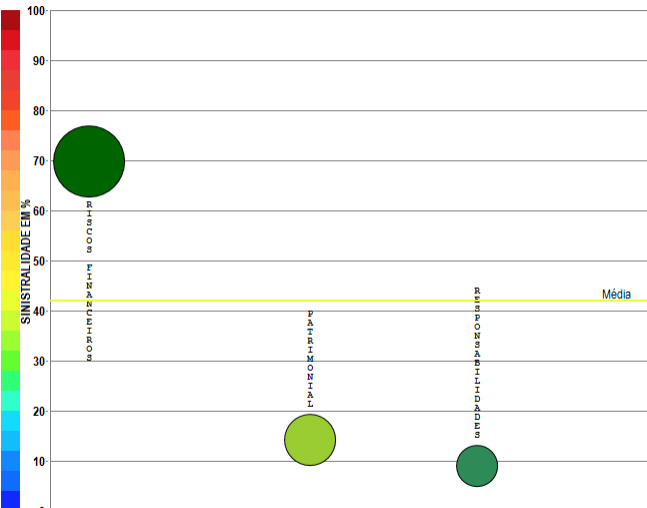
Análise entre JAN/2018 e MAR/2019 da relevância de grupos de ramos e sinistralidades na empresa:  
04669-FAIRFAX BRASIL SEGUROS CORPORATIVOS S.A.



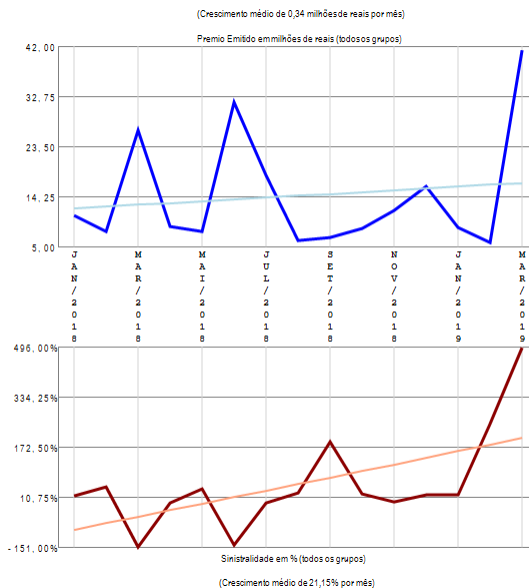
A empresa 04669-FAIRFAX BRASIL SEGUROS CORPORATIVOS S.A. apresenta vários grupos de ramos com emissão de prêmio (10) no período de JAN/2018 a MAR/2019, quando a sinistralidade média da empresa foi de 38,38%. Em relação ao Prêmio Emitido, observou-se crescimento médio de 2,85 milhões de reais por mês, com correspondente crescimento médio de 0,76% por mês na Sinistralidade.

# Empresa 06122-FATOR SEGURADORA S.A.

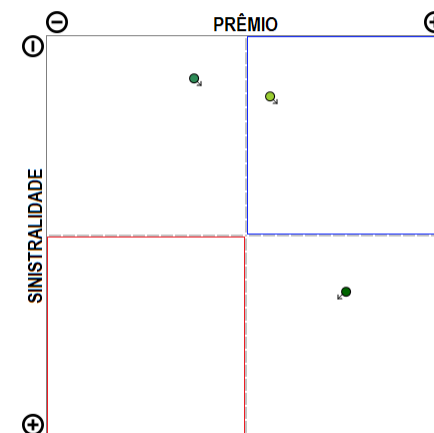
Análise entre JAN/2018 e MAR/2019 da relevância de grupos de ramos e sinistralidades na empresa:  
06122-FATOR SEGURADORA S.A.



Compilação a partir de dados públicos do Sistema de Estatísticas da SUSEP - A I4PRO Informática Ltda não se responsabiliza por incorreções da fonte.



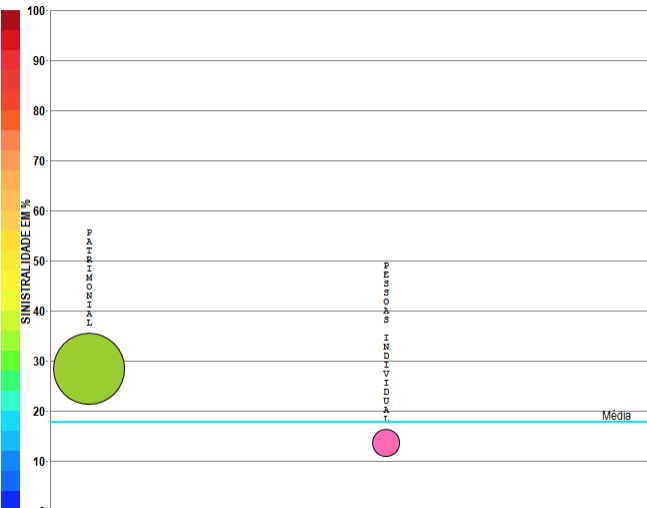
## RESUMO DE TENDÊNCIAS



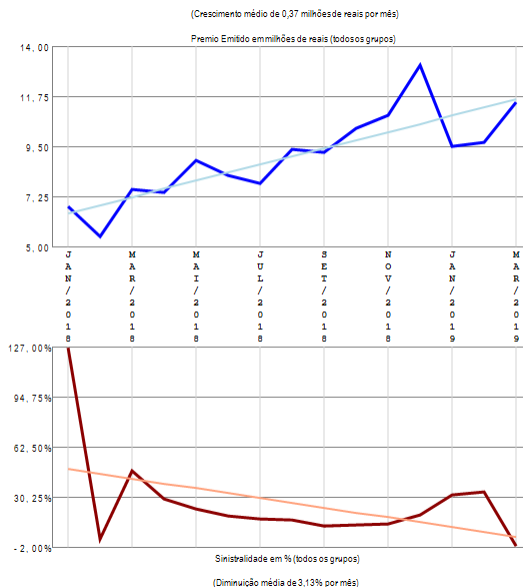
A empresa 06122-FATOR SEGURADORA S.A. apresenta poucos grupos de ramos com emissão de prêmio (3) no período de JAN/2018 a MAR/2019, quando a sinistralidade média da empresa foi de 42,05%. Em relação ao Prêmio Emitido, observou-se crescimento médio de 0,34 milhões de reais por mês, com correspondente crescimento médio de 21,15% por mês na Sinistralidade.

# Empresa 02968-GAZIN SEGUROS S.A.

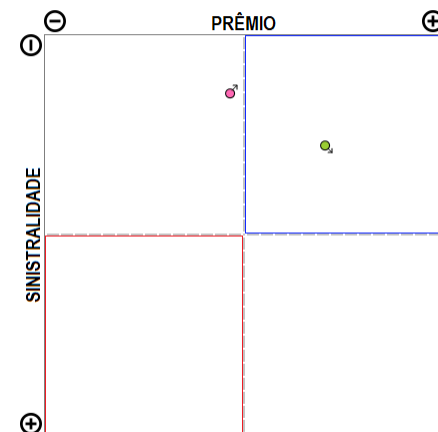
Análise entre JAN/2018 e MAR/2019 da relevância de grupos de ramos e sinistralidades na empresa:  
02968-GAZIN SEGUROS S.A.



Compilação a partir de dados públicos do Sistema de Estatísticas da SUSEP - A I4PRO Informática Ltda não se responsabiliza por incorreções da fonte.



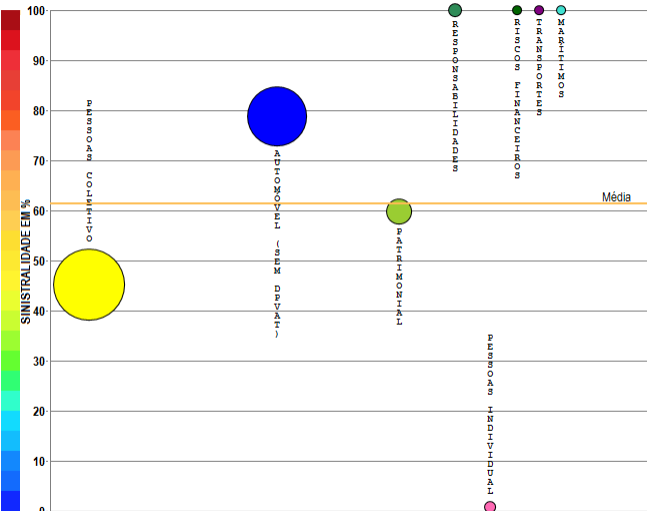
## RESUMO DE TENDÊNCIAS



A empresa 02968-GAZIN SEGUROS S.A. apresenta poucos grupos de ramos com emissão de prêmio (2) no período de JAN/2018 a MAR/2019, quando a sinistralidade média da empresa foi de 17,82%. Em relação ao Prêmio Emitido, observou-se crescimento médio de 0,37 milhões de reais por mês, com correspondente diminuição média de 3,13% por mês na Sinistralidade.

# Empresa 05908-GENERALI BRASIL SEGUROS S.A.

Análise entre JAN/2018 e MAR/2019 da relevância de grupos de ramos e sinistralidades na empresa:  
05908-GENERALI BRASIL SEGUROS S.A.

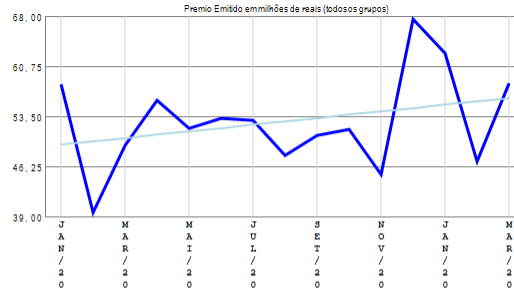


- 00-Pessoas Coletivo (53,39%)  
PE=423,23 SI=45,14%
- 05-Automóvel (sem DPVAT) (36,38%)  
PE=638,39 SI=74,77%
- 01-Patrimonial (7,04%)  
PE=45,79 SI=55,75%
- 03-Responsabilidades (1,80%)  
PE=14,26 SI=155,17%
- 13-Pessoas Individual (1,21%)  
PE=40,55 SI=6,78%
- 07-Riscos Financeiros (0,15%)  
PE=1,20 SI=516,88%
- 08-Transportes (0,05%)  
PE=40,39 SI=782,40%
- 14-Marítimos (0,00%)  
PE=0,00 SI=NaN

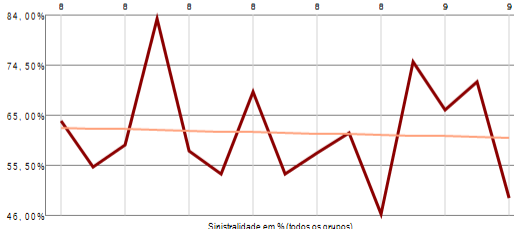
Compilação a partir de dados públicos do Sistema de Estatísticas da SUSEP - A I4PRO Informática Ltda não se responsabiliza por incorreções da fonte.



(Crescimento médio de 0,48 milhões de reais por mês)

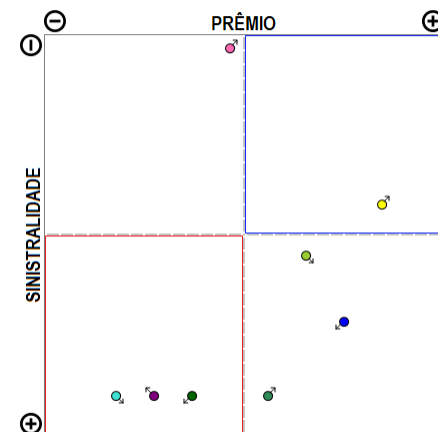


(Diminuição média de 0,13% por mês)



(Diminuição média de 0,13% por mês)

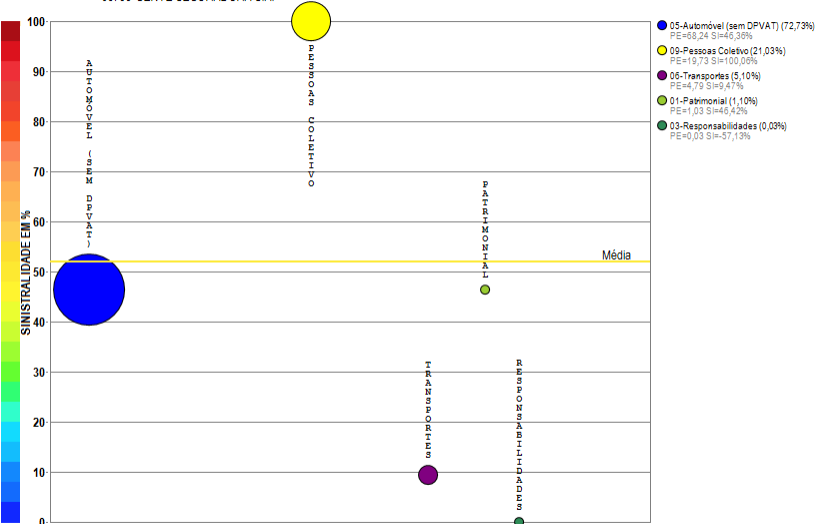
## RESUMO DE TENDÊNCIAS



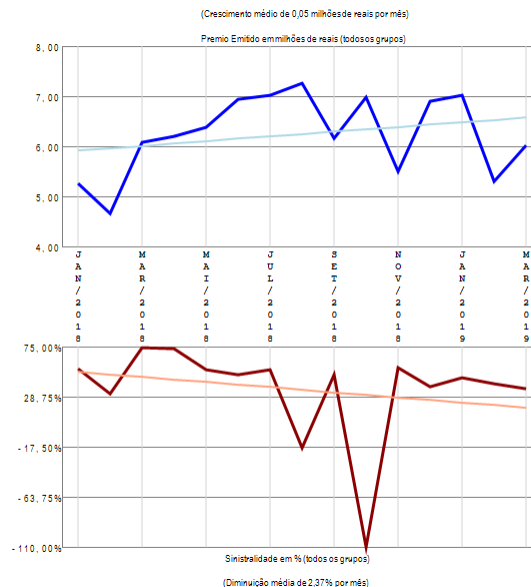
A empresa 05908-GENERALI BRASIL SEGUROS S.A. apresenta vários grupos de ramos com emissão de prêmio (8) no período de JAN/2018 a MAR/2019, quando a sinistralidade média da empresa foi de 61,37%. Em relação ao Prêmio Emitido, observou-se crescimento médio de 0,48 milhões de reais por mês, com correspondente diminuição média de 0,13% por mês na Sinistralidade.

# Empresa 06793-GENTE SEGURADORA S.A.

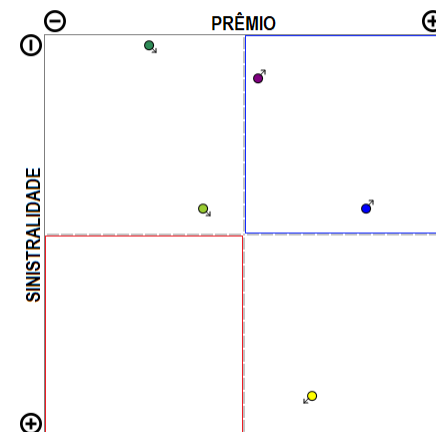
Análise entre JAN/2018 e MAR/2019 da relevância de grupos de ramos e sinistralidades na empresa:  
06793-GENTE SEGURADORA S.A.



Compilação a partir de dados públicos do Sistema de Estatísticas da SUSEP - A I4PRO Informática Ltda não se responsabiliza por incorreções da fonte.



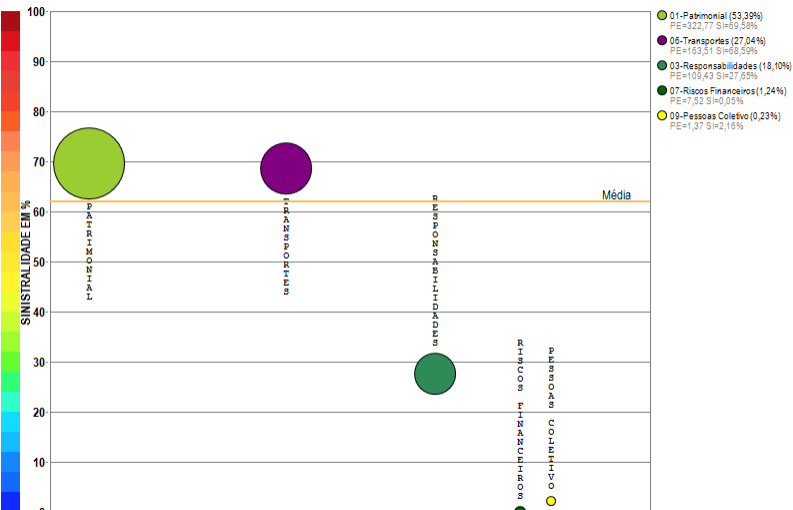
## RESUMO DE TENDÊNCIAS



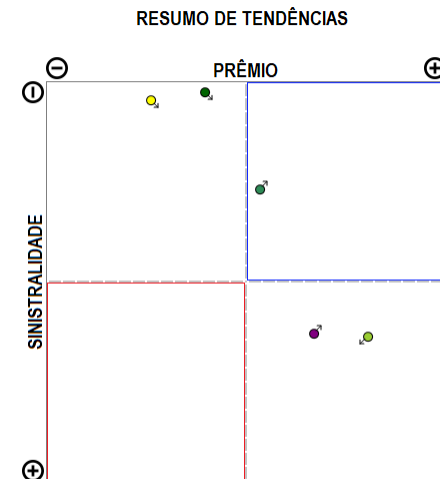
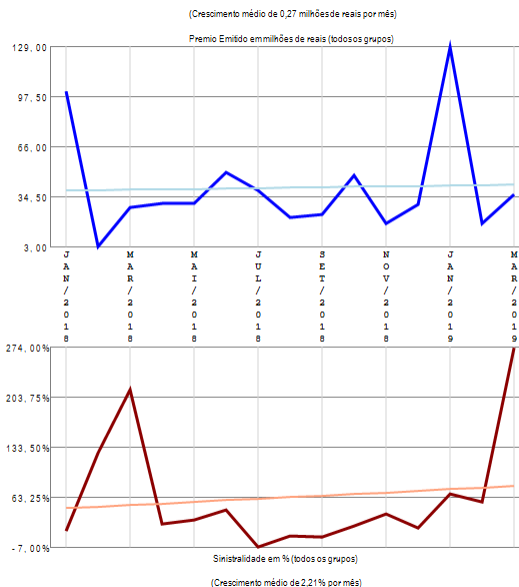
A empresa 06793-GENTE SEGURADORA S.A. apresenta poucos grupos de ramos com emissão de prêmio (5) no período de JAN/2018 a MAR/2019, quando a sinistralidade média da empresa foi de 51,97%. Em relação ao Prêmio Emitido, observou-se crescimento médio de 0,05 milhões de reais por mês, com correspondente diminuição média de 2,37% por mês na Sinistralidade.

# Empresa 01571-HDI GLOBAL SEGUROS S.A.

Análise entre JAN/2018 e MAR/2019 da relevância de grupos de ramos e sinistralidades na empresa:  
01571-HDI GLOBAL SEGUROS S.A.



Compilação a partir de dados públicos do Sistema de Estatísticas da SUSEP - A I4PRO Informática Ltda não se responsabiliza por incorreções da fonte.



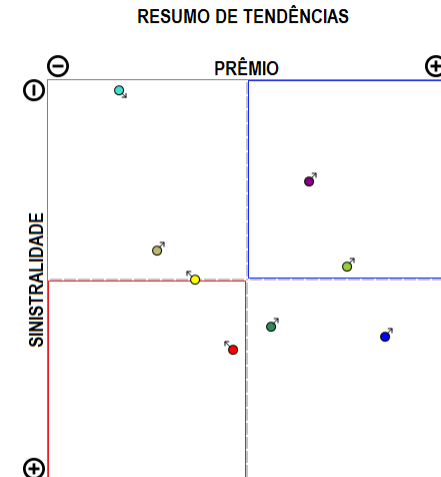
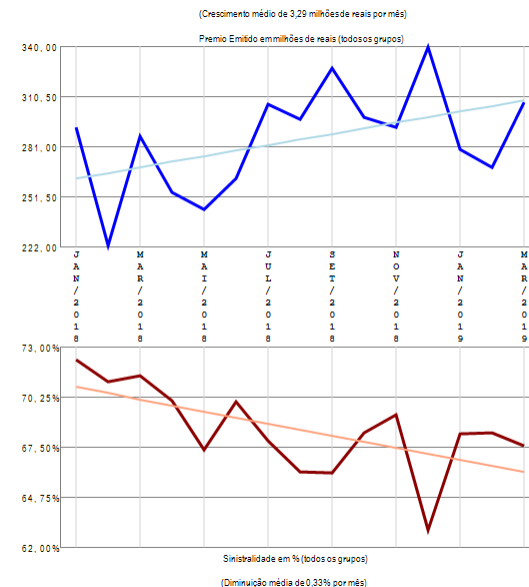
A empresa 01571-HDI GLOBAL SEGUROS S.A. apresenta poucos grupos de ramos com emissão de prêmio (5) no período de JAN/2018 a MAR/2019, quando a sinistralidade média da empresa foi de 62,09%. Em relação ao Prêmio Emitido, observou-se crescimento médio de 0,27 milhões de reais por mês, com correspondente crescimento médio de 2,21% por mês na Sinistralidade.

# Empresa 06572-HDI SEGUROS S.A.

Análise entre JAN/2018 e MAR/2019 da relevância de grupos de ramos e sinistralidades na empresa:  
06572-HDI SEGUROS S.A.



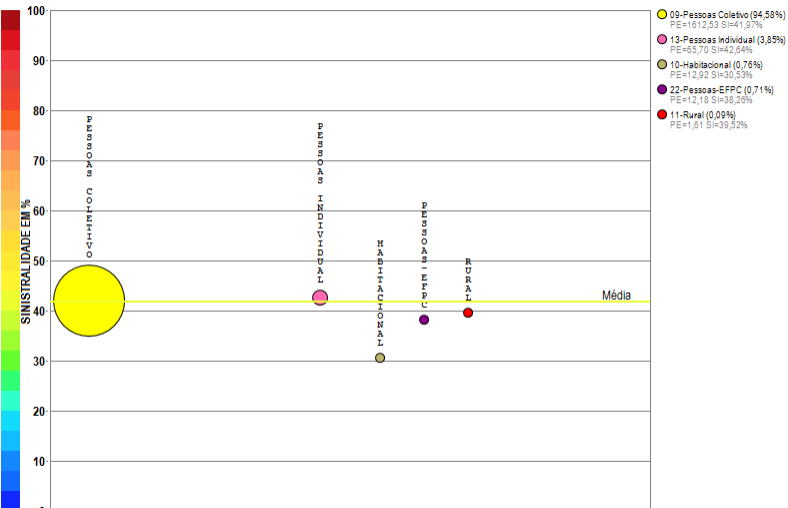
Compilação a partir de dados públicos do Sistema de Estatísticas da SUSEP - A I4PRO Informática Ltda não se responsabiliza por incorreções da fonte.



A empresa 06572-HDI SEGUROS S.A. apresenta vários grupos de ramos com emissão de prêmio (8) no período de JAN/2018 a MAR/2019, quando a sinistralidade média da empresa foi de 68,38%. Em relação ao Prêmio Emitido, observou-se crescimento médio de 3,29 milhões de reais por mês, com correspondente diminuição média de 0,33% por mês na Sinistralidade.

# Empresa 05142-ICATU SEGUROS S.A.

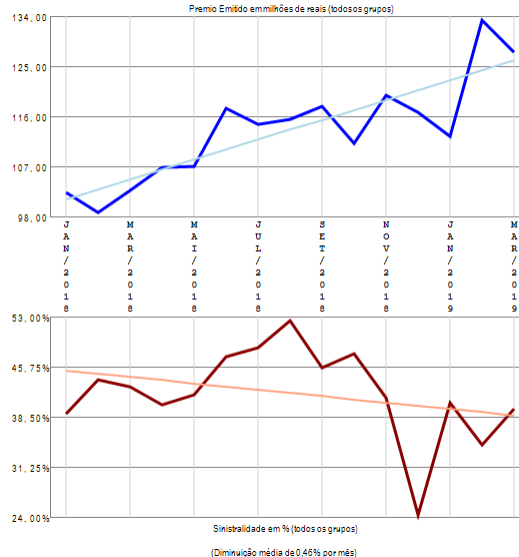
Análise entre JAN/2018 e MAR/2019 da relevância de grupos de ramos e sinistralidades na empresa:  
05142-ICATU SEGUROS S.A.



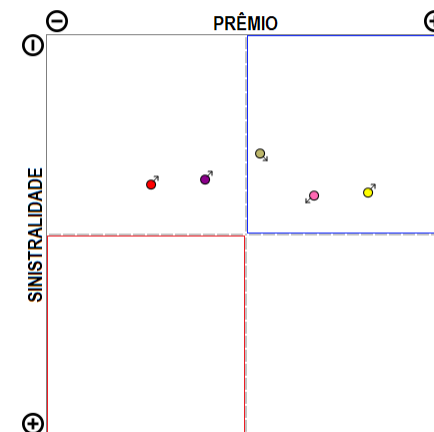
Compilação a partir de dados públicos do Sistema de Estatísticas da SUSEP - A I4PRO Informática Ltda não se responsabiliza por incorreções da fonte.



(Crescimento médio de 1,79 milhões de reais por mês)



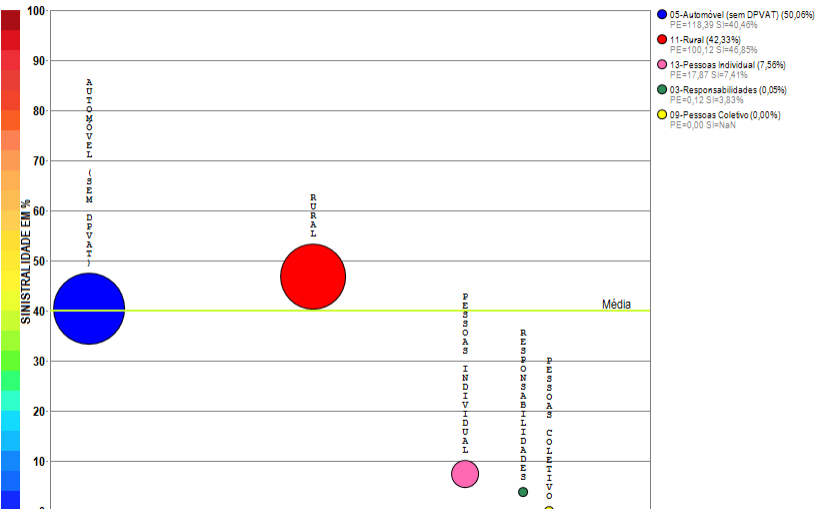
## RESUMO DE TENDÊNCIAS



A empresa 05142-ICATU SEGUROS S.A. apresenta poucos grupos de ramos com emissão de prêmio (5) no período de JAN/2018 a MAR/2019, quando a sinistralidade média da empresa foi de 41,88%. Em relação ao Prêmio Emitido, observou-se crescimento médio de 1,79 milhões de reais por mês, com correspondente diminuição média de 0,46% por mês na Sinistralidade.

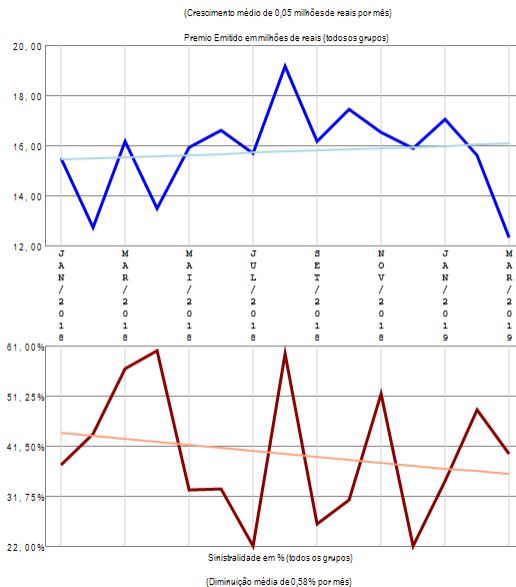
# Empresa 05843-INDIANA SEGUROS S.A.

Análise entre JAN/2018 e MAR/2019 da relevância de grupos de ramos e sinistralidades na empresa:  
05843-INDIANA SEGUROS S.A.

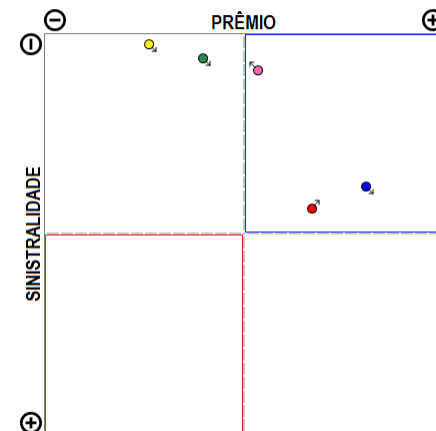


Compilação a partir de dados públicos do Sistema de Estatísticas da SUSEP - A I4PRO Informática Ltda não se responsabiliza por incorreções da fonte.

**I4PRO** © 2005-2019  
Insurance for Professionals



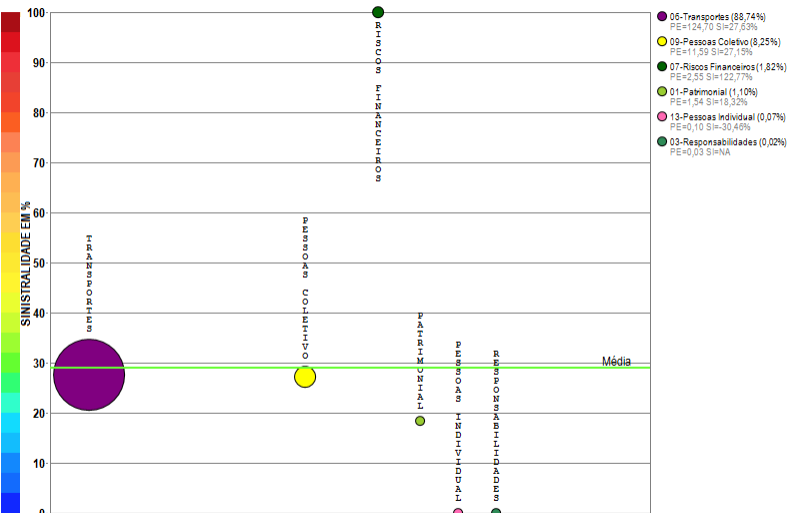
## RESUMO DE TENDÊNCIAS



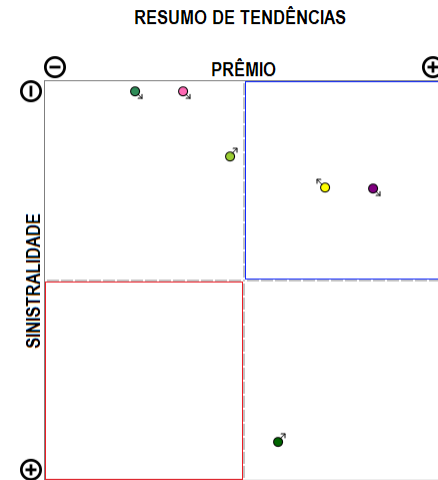
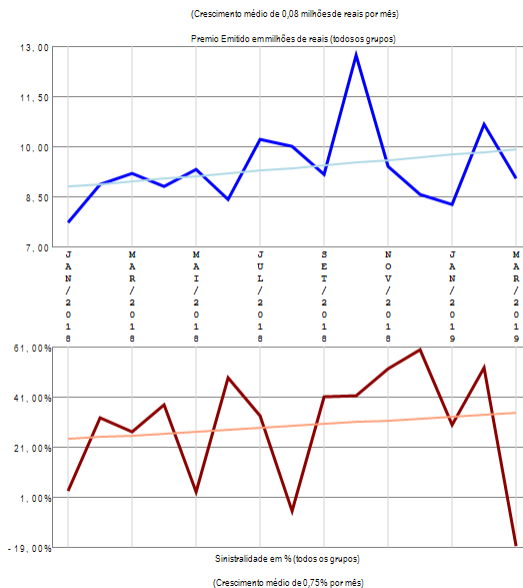
A empresa 05843-INDIANA SEGUROS S.A. apresenta poucos grupos de ramos com emissão de prêmio (5) no período de JAN/2018 a MAR/2019, quando a sinistralidade média da empresa foi de 40,02%. Em relação ao Prêmio Emitido, observou-se crescimento médio de 0,05 milhões de reais por mês, com correspondente diminuição média de 0,58% por mês na Sinistralidade.

# Empresa 06921-INVESTPREV SEGURADORA S.A.

Análise entre JAN/2018 e MAR/2019 da relevância de grupos de ramos e sinistralidades na empresa:  
06921-INVESTPREV SEGURADORA S.A.



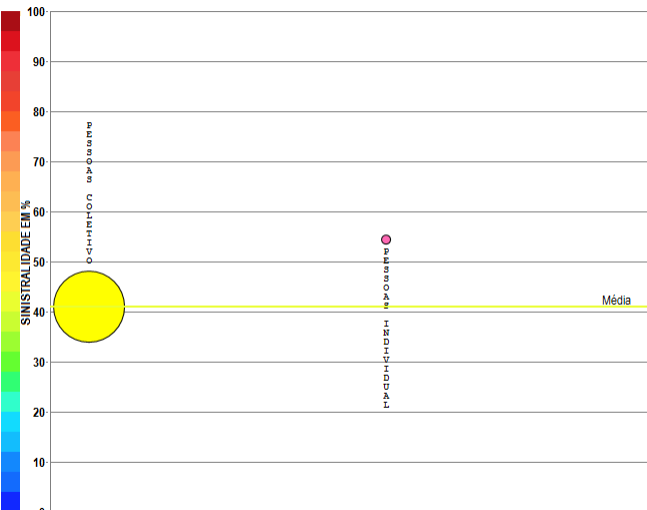
Compilação a partir de dados públicos do Sistema de Estatísticas da SUSEP - A I4PRO Informática Ltda não se responsabiliza por incorreções da fonte.



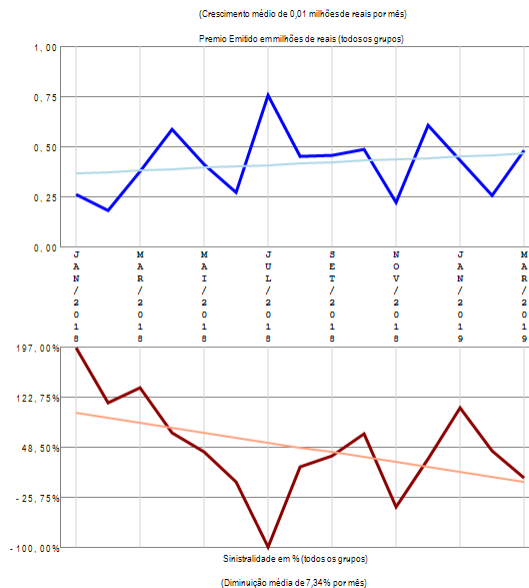
A empresa 06921-INVESTPREV SEGURADORA S.A. apresenta vários grupos de ramos com emissão de prêmio (6) no período de JAN/2018 a MAR/2019, quando a sinistralidade média da empresa foi de 28,91%. Em relação ao Prêmio Emitido, observou-se crescimento médio de 0,08 milhões de reais por mês, com correspondente crescimento médio de 0,75% por mês na Sinistralidade.

# Empresa 06173-INVESTPREV SEGUROS E PREVIDENCIA S.A.

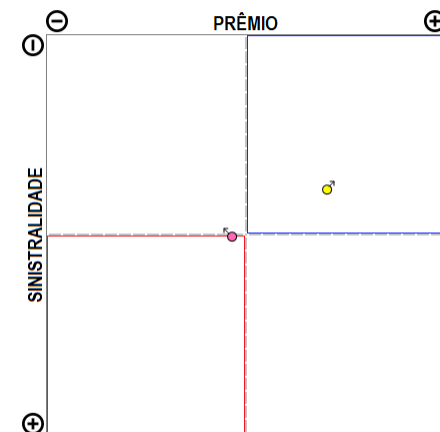
Análise entre JAN/2018 e MAR/2019 da relevância de grupos de ramos e sinistralidades na empresa:  
06173-INVESTPREV SEGUROS E PREVIDENCIA S.A.



Compilação a partir de dados públicos do Sistema de Estatísticas da SUSEP - A I4PRO Informática Ltda não se responsabiliza por incorreções da fonte.



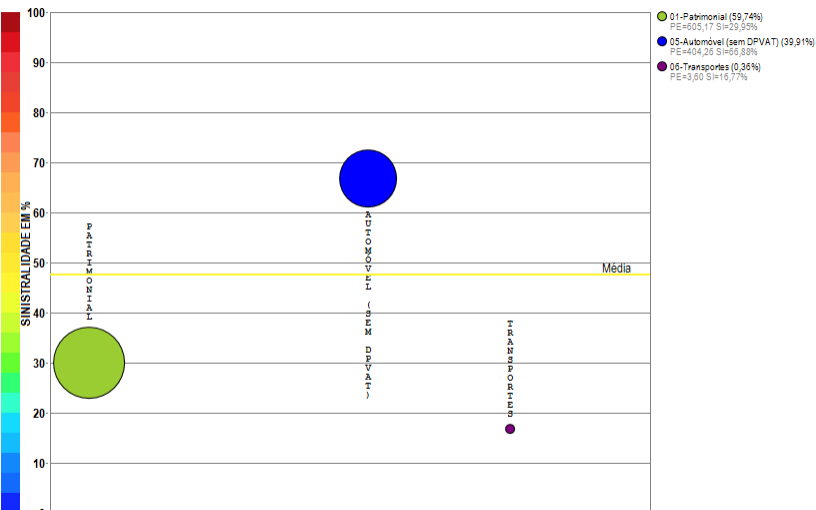
## RESUMO DE TENDÊNCIAS



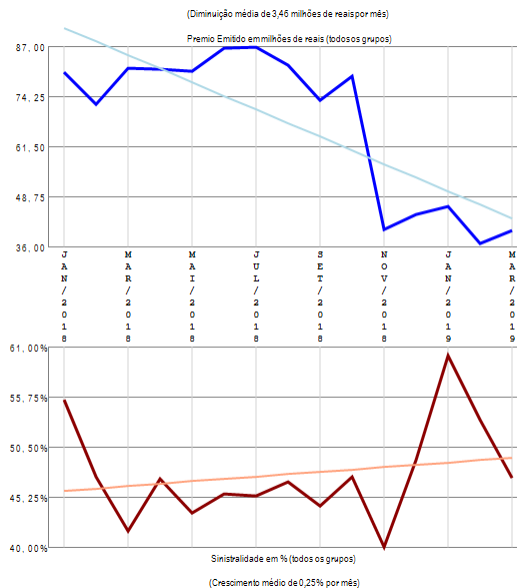
A empresa 06173-INVESTPREV SEGUROS E PREVIDENCIA S.A. apresenta poucos grupos de ramos com emissão de prêmio (2) no período de JAN/2018 a MAR/2019, quando a sinistralidade média da empresa foi de 41,08%. Em relação ao Prêmio Emitido, observou-se crescimento médio de 0,01 milhões de reais por mês, com correspondente diminuição média de 7,34% por mês na Sinistralidade.

# Empresa 03182-ITAU SEGUROS DE AUTO E RESIDENCIA S.A.

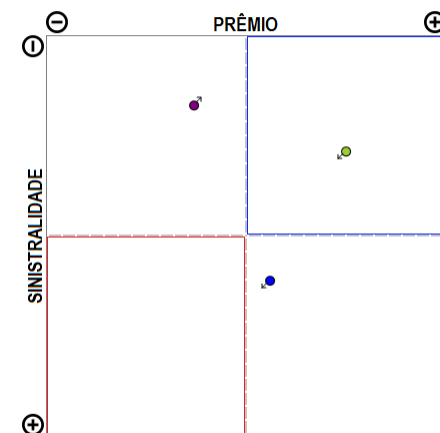
Análise entre JAN/2018 e MAR/2019 da relevância de grupos de ramos e sinistralidades na empresa:  
03182-ITAU SEGUROS DE AUTO E RESIDENCIA S.A.



Compilação a partir de dados públicos do Sistema de Estatísticas da SUSEP - A I4PRO Informática Ltda não se responsabiliza por incorreções da fonte.



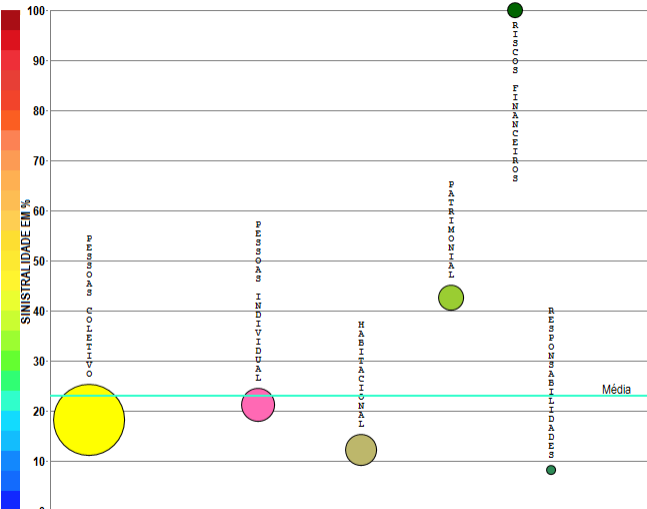
## RESUMO DE TENDÊNCIAS



A empresa 03182-ITAU SEGUROS DE AUTO E RESIDENCIA S.A. apresenta poucos grupos de ramos com emissão de prêmio (3) no período de JAN/2018 a MAR/2019, quando a sinistralidade média da empresa foi de 47,56%. Em relação ao Prêmio Emitido, observou-se diminuição média de 3,46 milhões de reais por mês, com correspondente crescimento médio de 0,25% por mês na Sinistralidade.

# Empresa 05321-ITAU SEGUROS S.A.

Análise entre JAN/2018 e MAR/2019 da relevância de grupos de ramos e sinistralidades na empresa:  
05321-ITAU SEGUROS S.A.

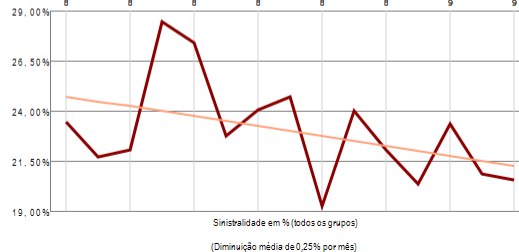
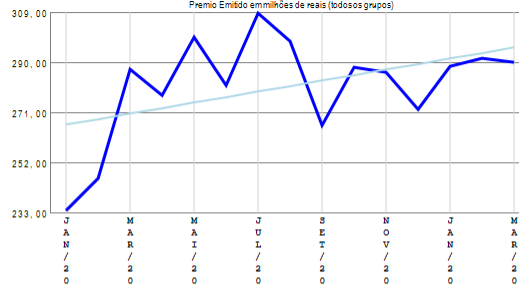


- 00-Pessoas Coletivo (63,42%)  
PE=2674,65 SI=18,14%
- 03-Pessoas Individual (14,12%)  
PE=456,71 SI=21,15%
- 04-Habitacional (11,77%)  
PE=493,74 SI=12,11%
- 01-Famíliar (8,14%)  
PE=343,24 SI=42,60%
- 07-Riscos Financeiros (2,44%)  
PE=103,68 SI=102,29%
- 09-Responsabilidades (0,17%)  
PE=7,20 SI=0,20%

Compilação a partir de dados públicos do Sistema de Estatísticas da SUSEP - A I4PRO Informática Ltda não se responsabiliza por incorreções da fonte.



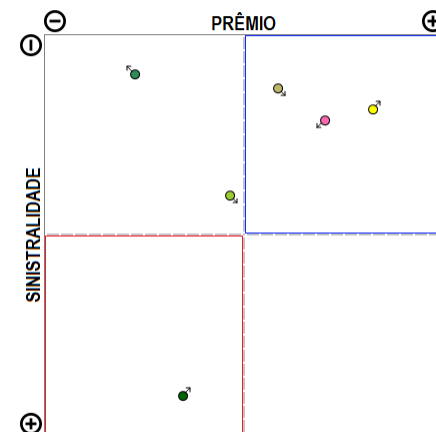
(Crescimento médio de 2,09 milhões de reais por mês)



Sinistralidade em % (todos os grupos)

(Diminuição média de 0,25% por mês)

## RESUMO DE TENDÊNCIAS



A empresa 05321-ITAU SEGUROS S.A. apresenta vários grupos de ramos com emissão de prêmio (6) no período de JAN/2018 a MAR/2019, quando a sinistralidade média da empresa foi de 23,00%. Em relação ao Prêmio Emitido, observou-se crescimento médio de 2,09 milhões de reais por mês, com correspondente diminuição média de 0,25% por mês na Sinistralidade.

# Empresa 05096-ITAU VIDA E PREVIDENCIA S.A.

Análise entre JAN/2018 e MAR/2019 da relevância de grupos de ramos e sinistralidades na empresa:  
05096-ITAU VIDA E PREVIDENCIA S.A.

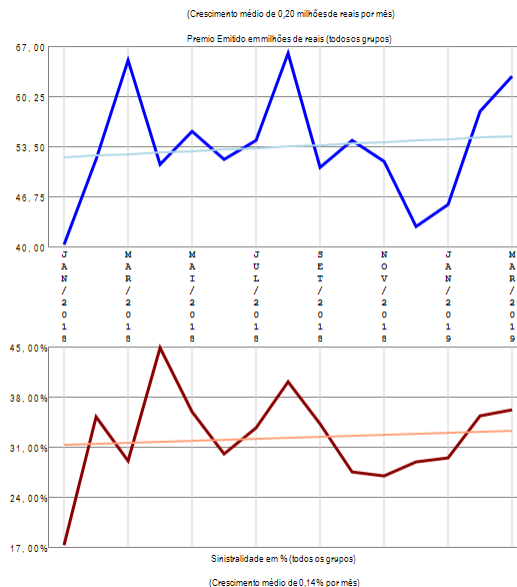


● 00-Pessoas Coletivo (98,44%)  
PE=730,32 SI=32,40%

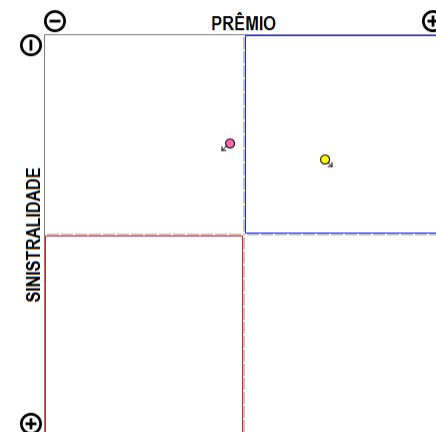
● 13-Pessoas Individual (1,56%)  
PE=12,56 SI=27,95%

Compilação a partir de dados públicos do Sistema de Estatísticas da SUSEP - A I4PRO Informática Ltda não se responsabiliza por incorreções da fonte.

**I4PRO** © 2005-2019  
Insurance for Professionals



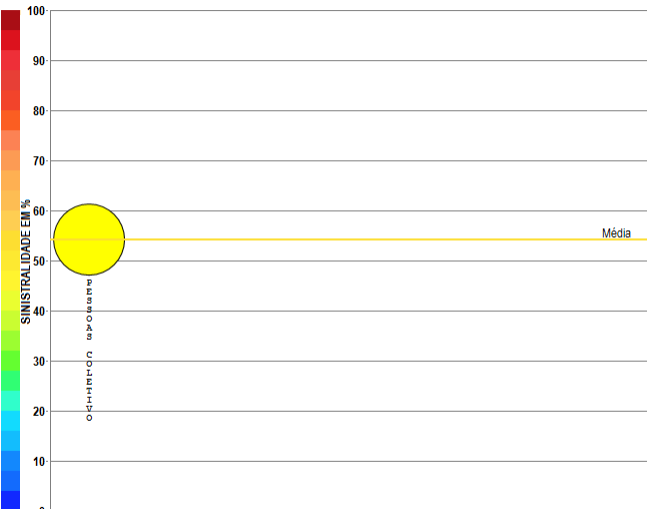
## RESUMO DE TENDÊNCIAS



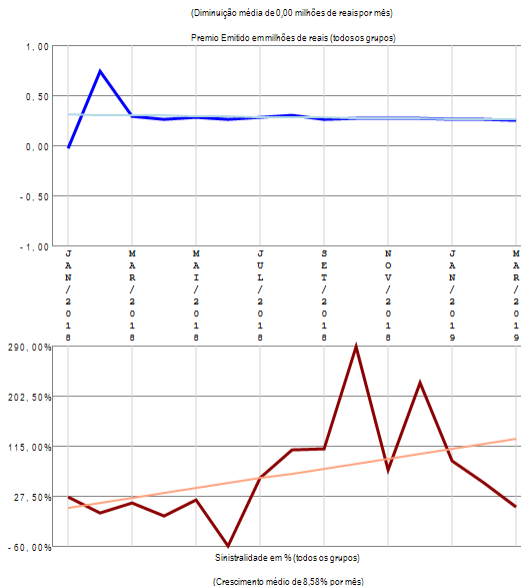
A empresa 05096-ITAU VIDA E PREVIDENCIA S.A. apresenta poucos grupos de ramos com emissão de prêmio (2) no período de JAN/2018 a MAR/2019, quando a sinistralidade média da empresa foi de 32,33%. Em relação ao Prêmio Emitido, observou-se crescimento médio de 0,20 milhões de reais por mês, com correspondente crescimento médio de 0,14% por mês na Sinistralidade.

# Empresa 06912-ITAUSEG SEGURADORA S.A.

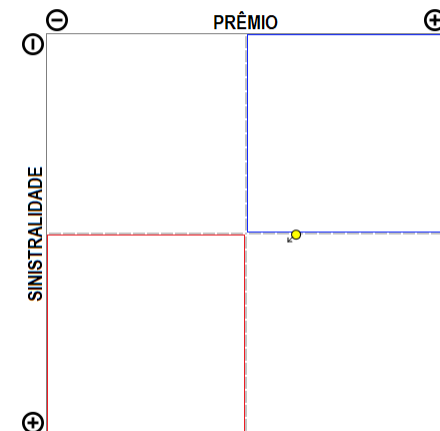
Análise entre JAN/2018 e MAR/2019 da relevância de grupos de ramos e sinistralidades na empresa:  
06912-ITAUSEG SEGURADORA S.A.



Compilação a partir de dados públicos do Sistema de Estatísticas da SUSEP - A I4PRO Informática Ltda não se responsabiliza por incorreções da fonte.



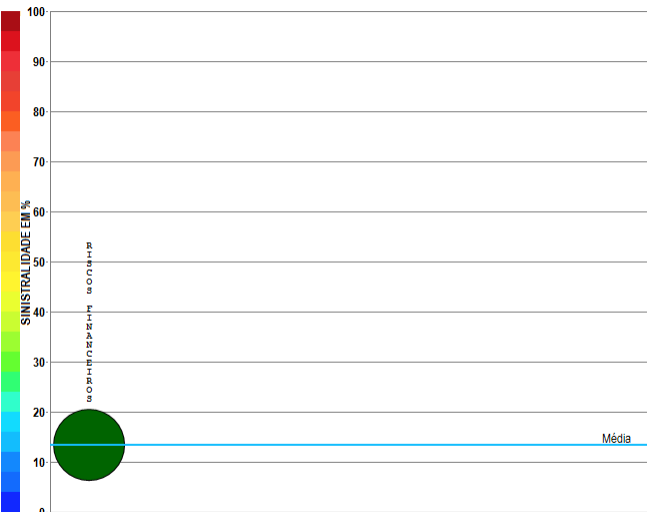
## RESUMO DE TENDÊNCIAS



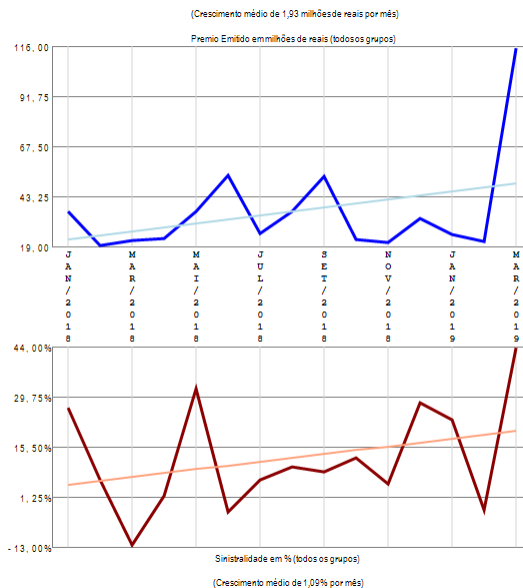
A empresa 06912-ITAUSEG SEGURADORA S.A. apresenta apenas um grupo de ramos com emissão de prêmio no período de JAN/2018 a MAR/2019, quando a sinistralidade média da empresa foi de 54,13%. Em relação ao Prêmio Emitido, observou-se diminuição média de 0,00 milhões de reais por mês, com correspondente crescimento médio de 8,58% por mês na Sinistralidade.

# Empresa 05436-JUNTO SEGUROS S.A.

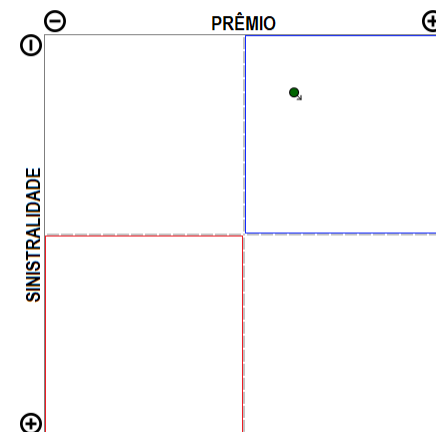
Análise entre JAN/2018 e MAR/2019 da relevância de grupos de ramos e sinistralidades na empresa:  
05436-JUNTO SEGUROS S.A.



Compilação a partir de dados públicos do Sistema de Estatísticas da SUSEP - A I4PRO Informática Ltda não se responsabiliza por incorreções da fonte.



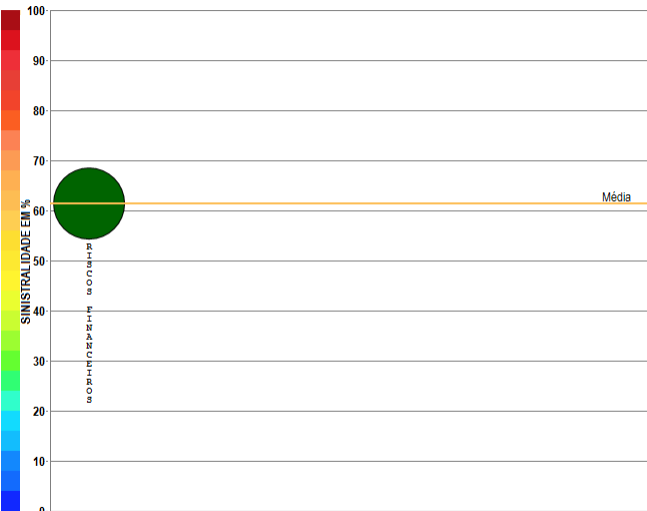
## RESUMO DE TENDÊNCIAS



A empresa 05436-JUNTO SEGUROS S.A. apresenta apenas um grupo de ramos com emissão de prêmio no período de JAN/2018 a MAR/2019, quando a sinistralidade média da empresa foi de 13,39%. Em relação ao Prêmio Emitido, observou-se crescimento médio de 1,93 milhões de reais por mês, com correspondente crescimento médio de 1,09% por mês na Sinistralidade.

# Empresa 04111-JNS SEGURADORA S.A.

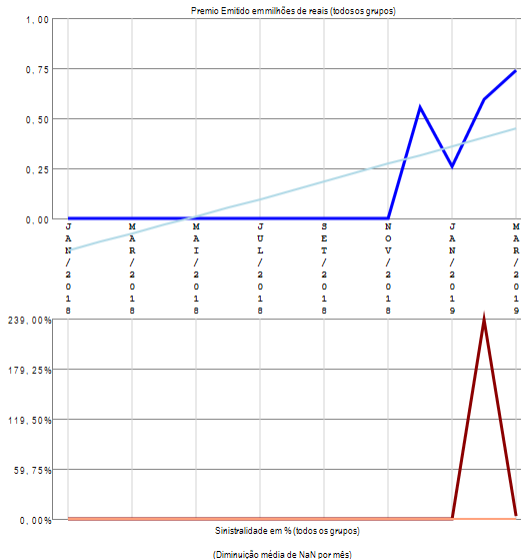
Análise entre JAN/2018 e MAR/2019 da relevância de grupos de ramos e sinistralidades na empresa:  
04111-JNS SEGURADORA S.A.



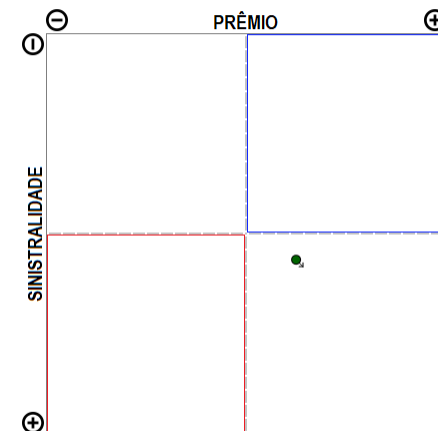
Compilação a partir de dados públicos do Sistema de Estatísticas da SUSEP - A I4PRO Informática Ltda não se responsabiliza por incorreções da fonte.



(Crescimento médio de 0,04 milhões de reais por mês)



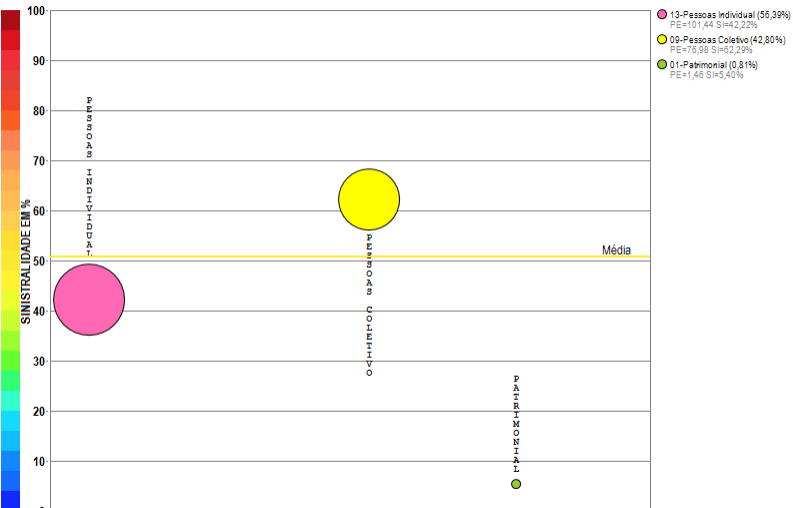
## RESUMO DE TENDÊNCIAS



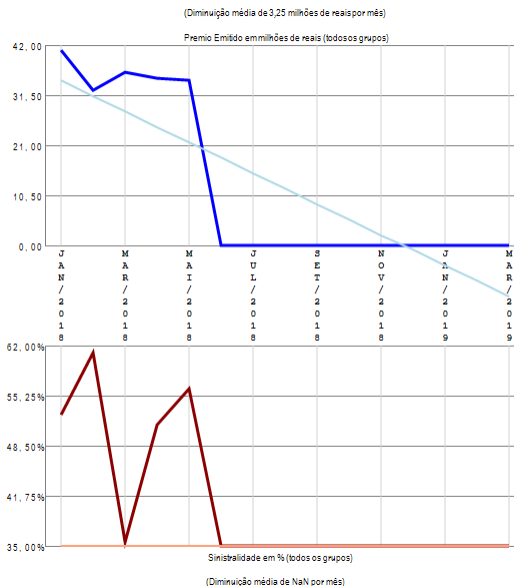
A empresa 04111-JNS SEGURADORA S.A. apresenta apenas um grupo de ramos com emissão de prêmio no período de JAN/2018 a MAR/2019, quando a sinistralidade média da empresa foi de 61,38%. Em relação ao Prêmio Emitido, observou-se crescimento médio de 0,04 milhões de reais por mês, com correspondente diminuição média de nan por mês na Sinistralidade.

# Empresa 06106-KIRTON SEGUROS S.A.

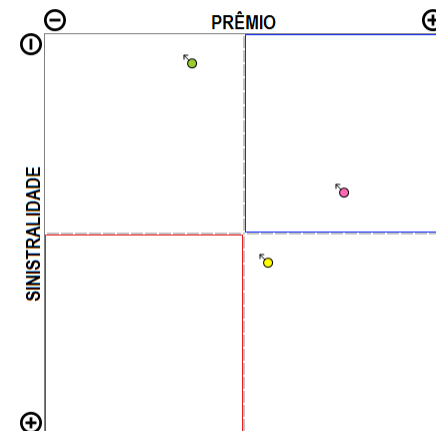
Análise entre JAN/2018 e MAR/2019 da relevância de grupos de ramos e sinistralidades na empresa:  
06106-KIRTON SEGUROS S.A.



Compilação a partir de dados públicos do Sistema de Estatísticas da SUSEP - A I4PRO Informática Ltda não se responsabiliza por incorreções da fonte.



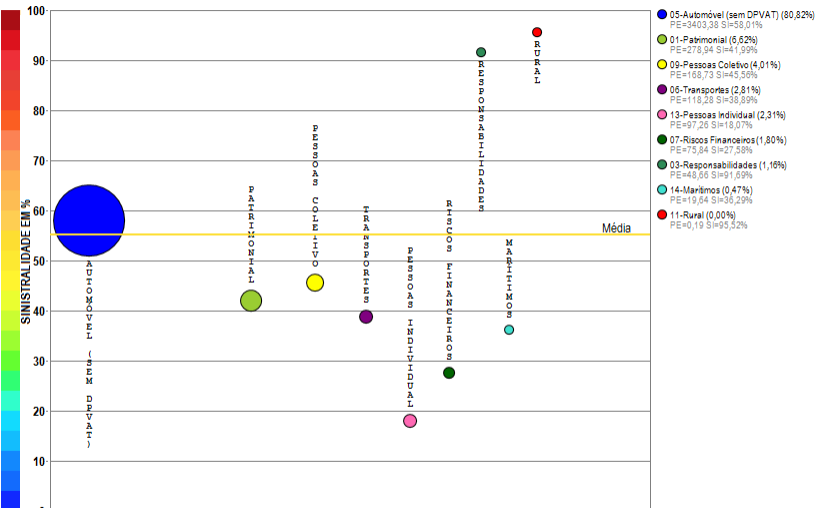
## RESUMO DE TENDÊNCIAS



A empresa 06106-KIRTON SEGUROS S.A. apresenta poucos grupos de ramos com emissão de prêmio (3) no período de JAN/2018 a MAR/2019, quando a sinistralidade média da empresa foi de 50,71%. Em relação ao Prêmio Emitido, observou-se diminuição média de 3,25 milhões de reais por mês, com correspondente diminuição média de nan por mês na Sinistralidade.

# Empresa 05185-LIBERTY SEGUROS S.A.

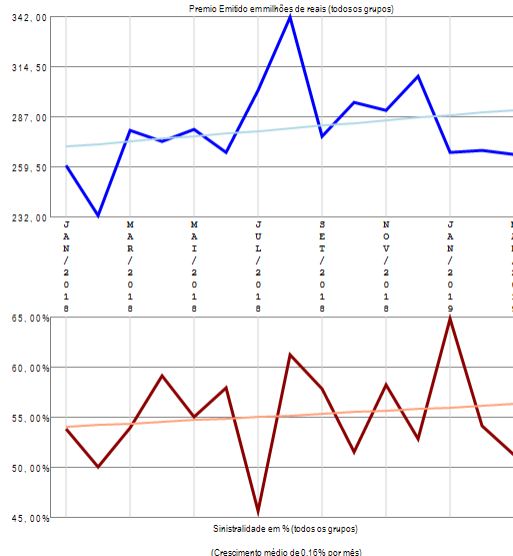
Análise entre JAN/2018 e MAR/2019 da relevância de grupos de ramos e sinistralidades na empresa:  
05185-LIBERTY SEGUROS S.A.



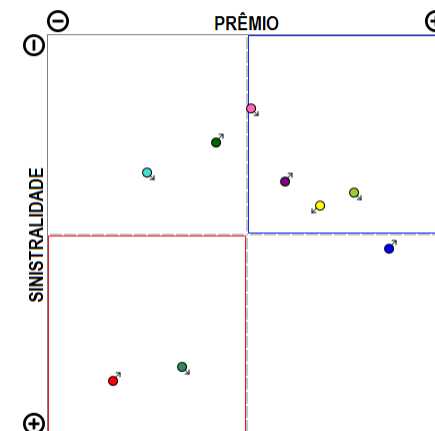
Compilação a partir de dados públicos do Sistema de Estatísticas da SUSEP - A I4PRO Informática Ltda não se responsabiliza por incorreções da fonte.



(Crescimento médio de 1,44 milhões de reais por mês)



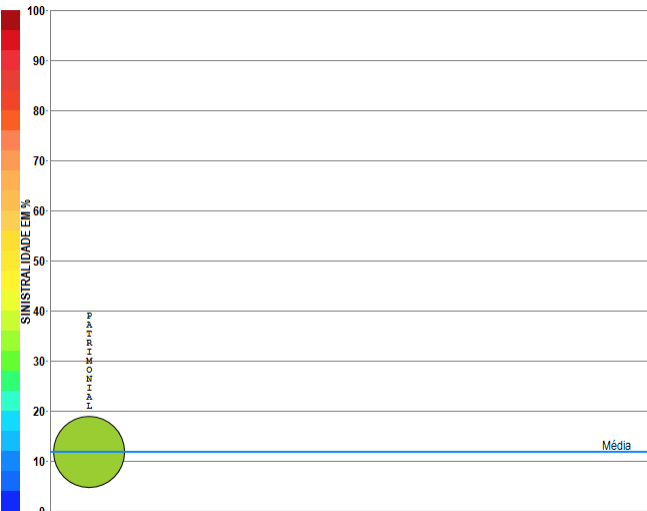
## RESUMO DE TENDÊNCIAS



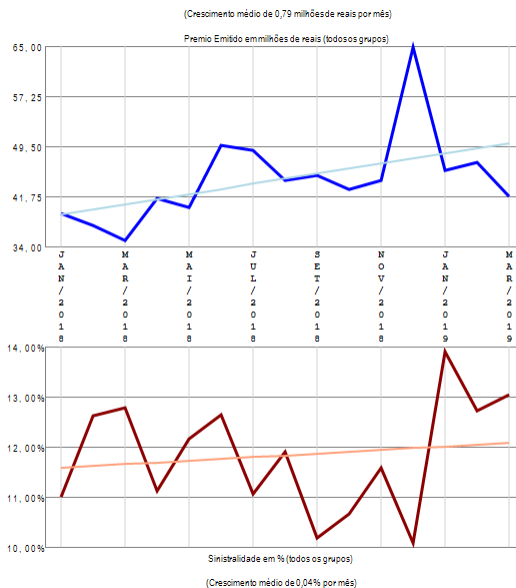
A empresa 05185-LIBERTY SEGUROS S.A. apresenta vários grupos de ramos com emissão de prêmio (9) no período de JAN/2018 a MAR/2019, quando a sinistralidade média da empresa foi de 55,23%. Em relação ao Prêmio Emitido, observou-se crescimento médio de 1,44 milhões de reais por mês, com correspondente crescimento médio de 0,16% por mês na Sinistralidade.

# Empresa 02062-LUIZASEG SEGUROS S.A.

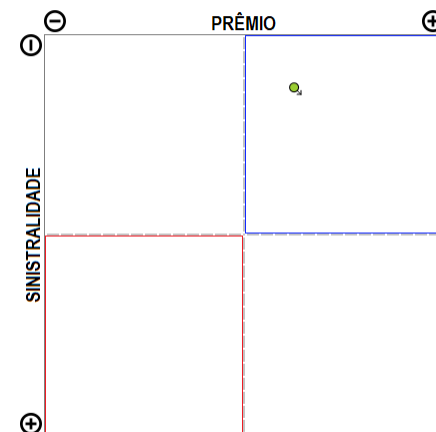
Análise entre JAN/2018 e MAR/2019 da relevância de grupos de ramos e sinistralidades na empresa:  
02062-LUIZASEG SEGUROS S.A.



Compilação a partir de dados públicos do Sistema de Estatísticas da SUSEP - A I4PRO Informática Ltda não se responsabiliza por incorreções da fonte.



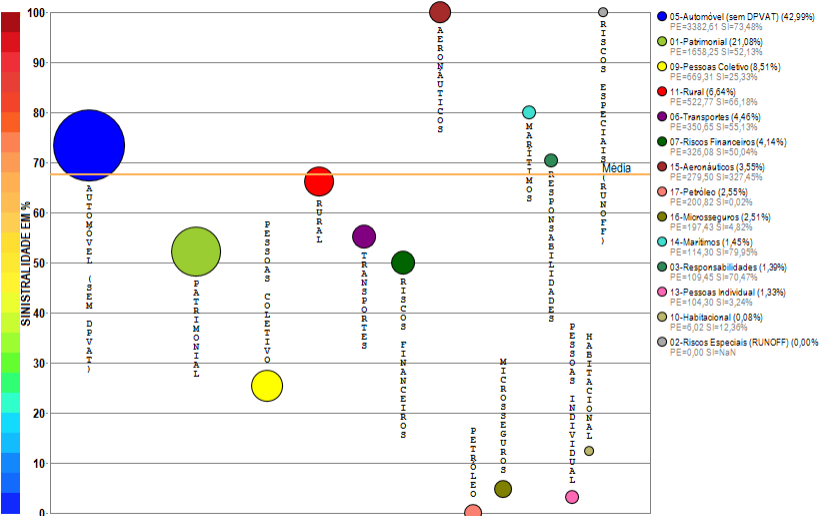
## RESUMO DE TENDÊNCIAS



A empresa 02062-LUIZASEG SEGUROS S.A. apresenta apenas um grupo de ramos com emissão de prêmio no período de JAN/2018 a MAR/2019, quando a sinistralidade média da empresa foi de 11,84%. Em relação ao Prêmio Emitido, observou-se crescimento médio de 0,79 milhões de reais por mês, com correspondente crescimento médio de 0,04% por mês na Sinistralidade.

# Empresa 06238-MAPFRE SEGUROS GERAIS S.A.

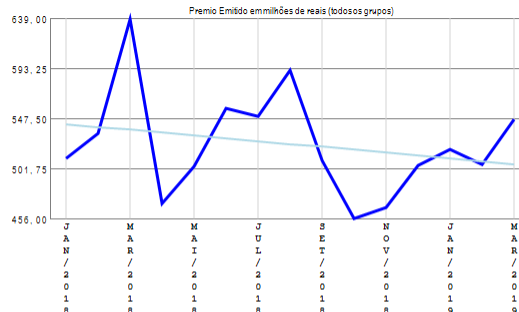
Análise entre JAN/2018 e MAR/2019 da relevância de grupos de ramos e sinistralidades na empresa:  
06238-MAPFRE SEGUROS GERAIS S.A.



Compilação a partir de dados públicos do Sistema de Estatísticas da SUSEP - A I4PRO Informática Ltda não se responsabiliza por incorreções da fonte.



(Diminuição média de 2,61 milhões de reais por mês)

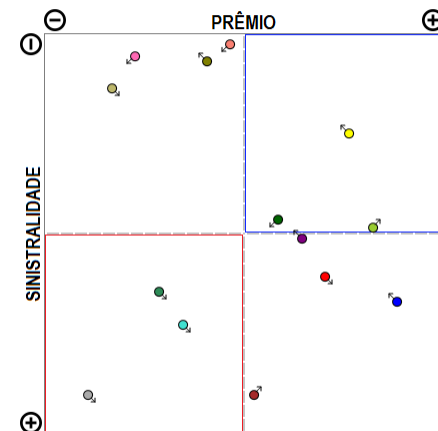


(Diminuição média de 0,11% por mês)



(Diminuição média de 0,11% por mês)

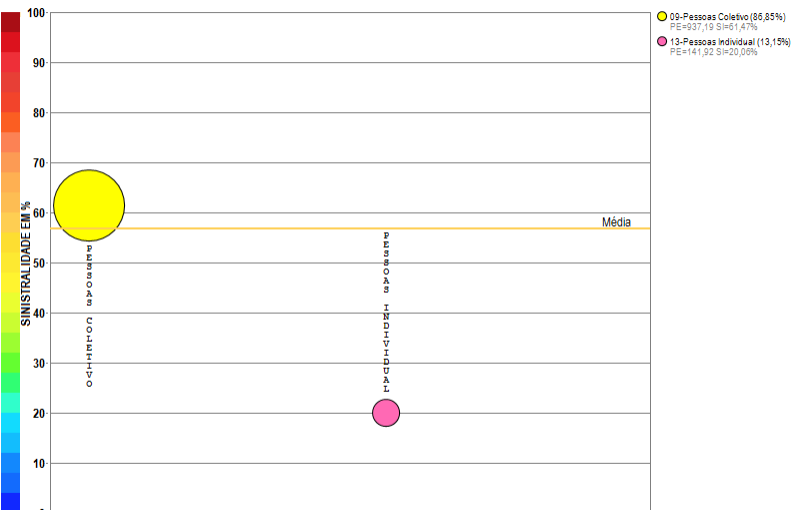
## RESUMO DE TENDÊNCIAS



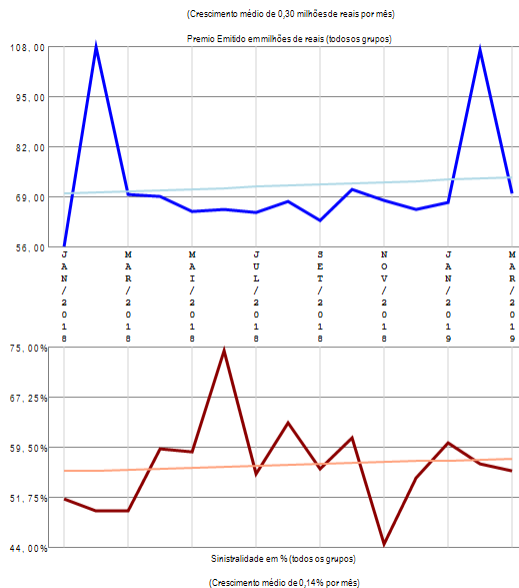
A empresa 06238-MAPFRE SEGUROS GERAIS S.A. apresenta vários grupos de ramos com emissão de prêmio (14) no período de JAN/2018 a MAR/2019, quando a sinistralidade média da empresa foi de 67,62%. Em relação ao Prêmio Emitido, observou-se diminuição média de 2,61 milhões de reais por mês, com correspondente diminuição média de 0,11% por mês na Sinistralidade.

# Empresa 05665-MAPFRE VIDA S.A.

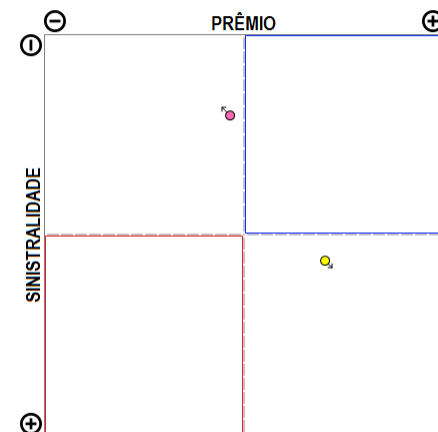
Análise entre JAN/2018 e MAR/2019 da relevância de grupos de ramos e sinistralidades na empresa:  
05665-MAPFRE VIDA S.A.



Compilação a partir de dados públicos do Sistema de Estatísticas da SUSEP - A I4PRO Informática Ltda não se responsabiliza por incorreções da fonte.



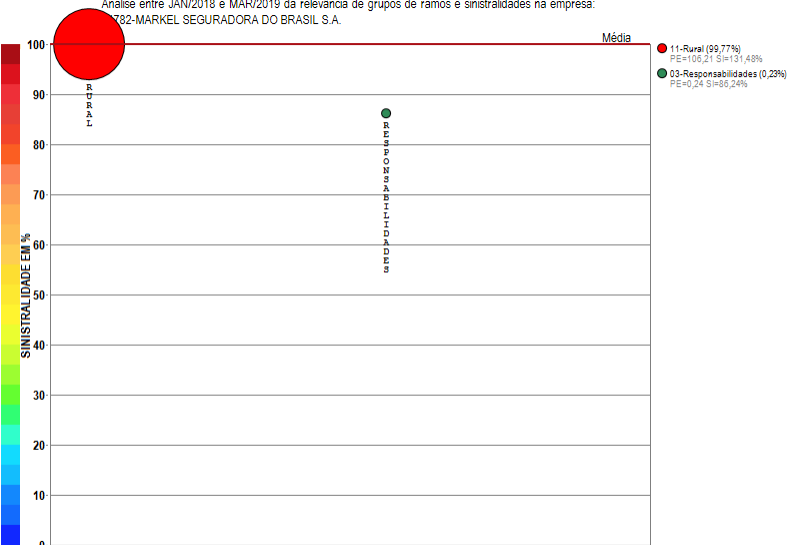
## RESUMO DE TENDÊNCIAS



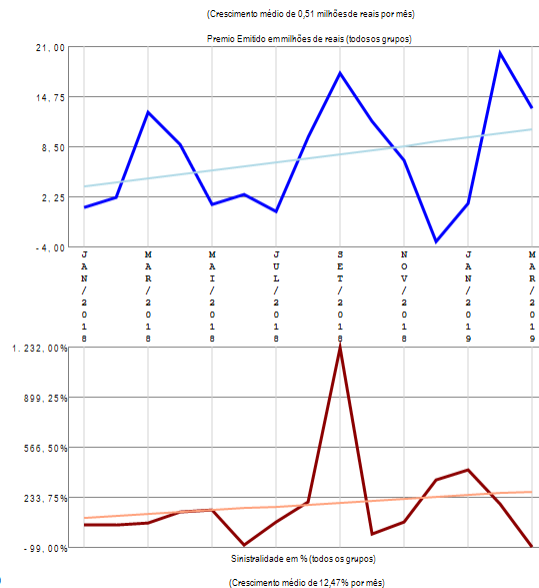
A empresa 05665-MAPFRE VIDA S.A. apresenta poucos grupos de ramos com emissão de prêmio (2) no período de JAN/2018 a MAR/2019, quando a sinistralidade média da empresa foi de 56,82%. Em relação ao Prêmio Emitido, observou-se crescimento médio de 0,30 milhões de reais por mês, com correspondente crescimento médio de 0,14% por mês na Sinistralidade.

# Empresa 04782-MARKEL SEGURADORA DO BRASIL S.A.

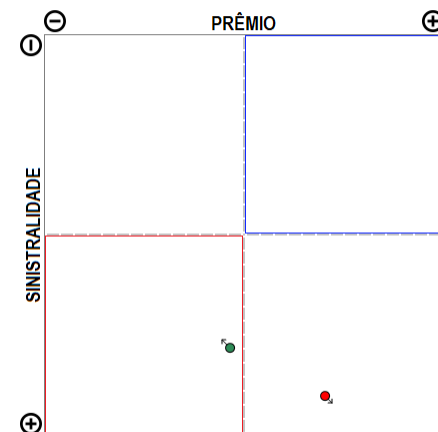
Análise entre JAN/2018 e MAR/2019 da relevância de grupos de ramos e sinistralidades na empresa:  
04782-MARKEL SEGURADORA DO BRASIL S.A.



Compilação a partir de dados públicos do Sistema de Estatísticas da SUSEP - A I4PRO Informática Ltda não se responsabiliza por incorreções da fonte.



## RESUMO DE TENDÊNCIAS



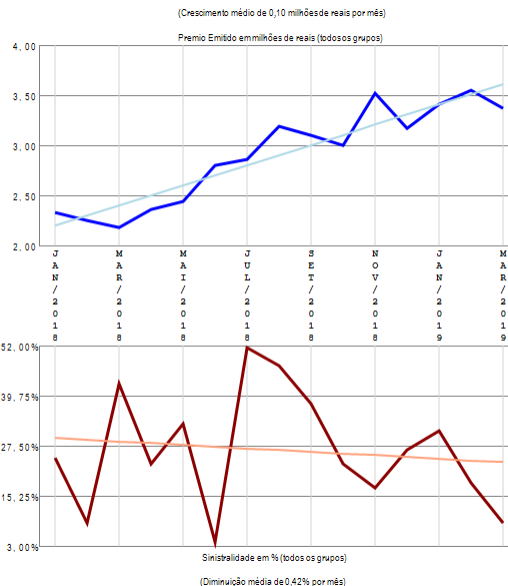
A empresa 04782-MARKEL SEGURADORA DO BRASIL S.A. apresenta poucos grupos de ramos com emissão de prêmio (2) no período de JAN/2018 a MAR/2019, quando a sinistralidade média da empresa foi superior a 100%. Em relação ao Prêmio Emitido, observou-se crescimento médio de 0,51 milhões de reais por mês, com correspondente crescimento médio de 12,47% por mês na Sinistralidade.

# Empresa 06084-MBM SEGURADORA S.A.

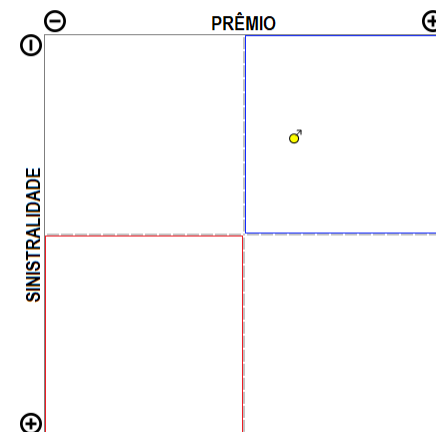
Análise entre JAN/2018 e MAR/2019 da relevância de grupos de ramos e sinistralidades na empresa:  
06084-MBM SEGURADORA S.A.



Compilação a partir de dados públicos do Sistema de Estatísticas da SUSEP - A I4PRO Informática Ltda não se responsabiliza por incorreções da fonte.



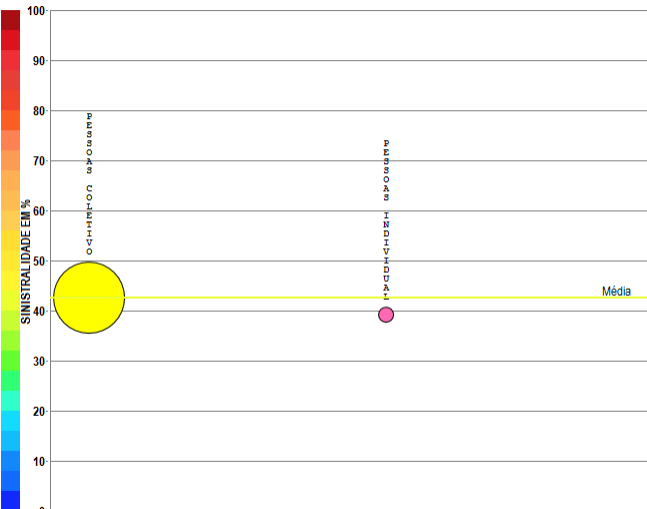
## RESUMO DE TENDÊNCIAS



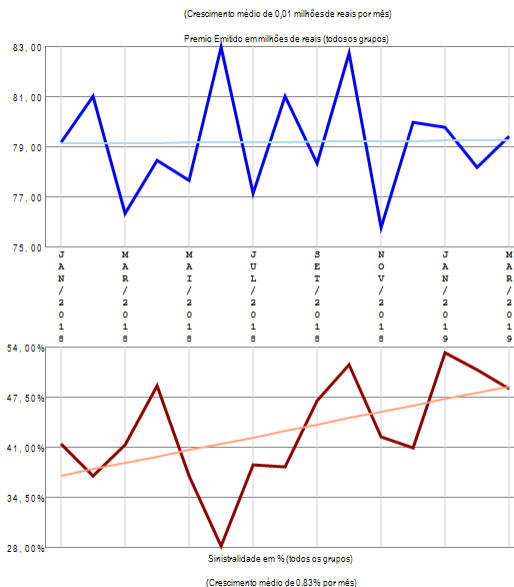
A empresa 06084-MBM SEGURADORA S.A. apresenta apenas um grupo de ramos com emissão de prêmio no período de JAN/2018 a MAR/2019, quando a sinistralidade média da empresa foi de 26,46%. Em relação ao Prêmio Emitido, observou-se crescimento médio de 0,10 milhões de reais por mês, com correspondente diminuição média de 0,42% por mês na Sinistralidade.

# Empresa 06351-METROPOLITAN LIFE SEGUROS E PREVIDENCIA

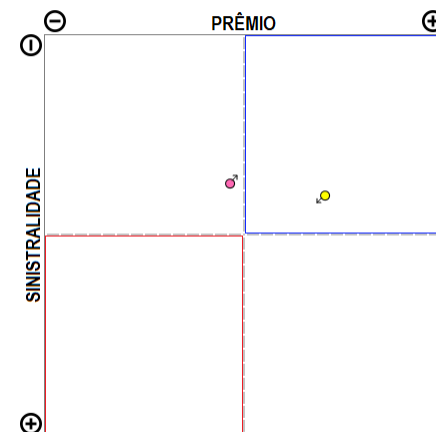
Análise entre JAN/2018 e MAR/2019 da relevância de grupos de ramos e sinistralidades na empresa:  
06351-METROPOLITAN LIFE SEGUROS E PREVIDENCIA



Compilação a partir de dados públicos do Sistema de Estatísticas da SUSEP - A I4PRO Informática Ltda não se responsabiliza por incorreções da fonte.



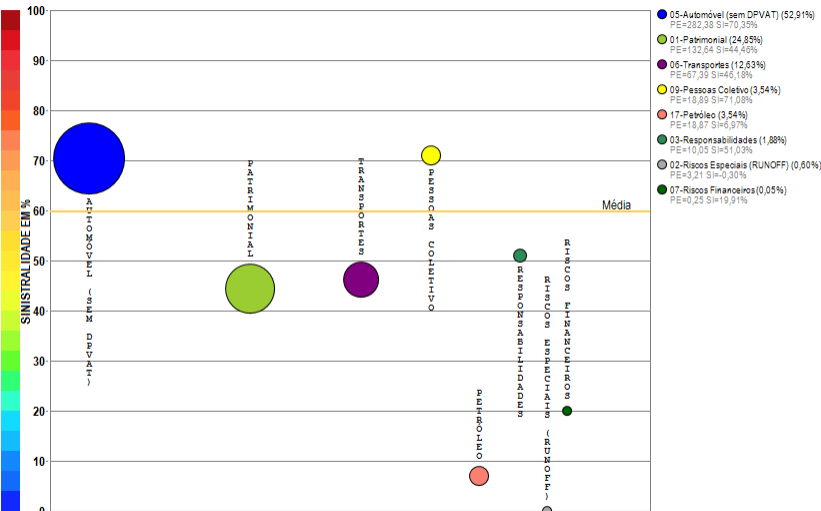
## RESUMO DE TENDÊNCIAS



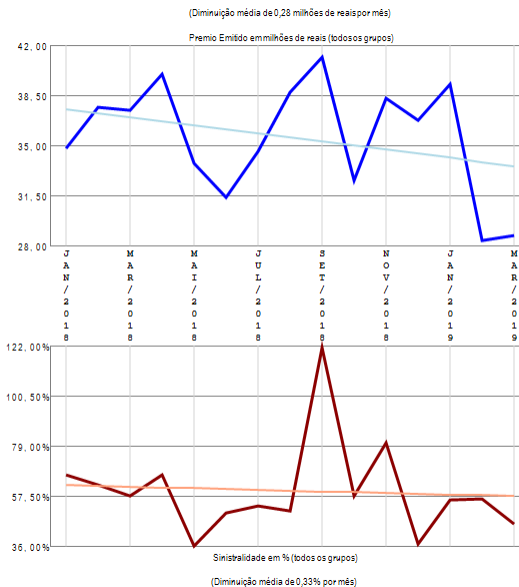
A empresa 06351-METROPOLITAN LIFE SEGUROS E PREVIDENCIA apresenta poucos grupos de ramos com emissão de prêmio (2) no período de JAN/2018 a MAR/2019, quando a sinistralidade média da empresa foi de 42,53%. Em relação ao Prêmio Emitido, observou-se crescimento médio de 0,01 milhões de reais por mês, com correspondente crescimento médio de 0,83% por mês na Sinistralidade.

# Empresa 06602-MITSUI SUMITOMO SEGUROS S.A.

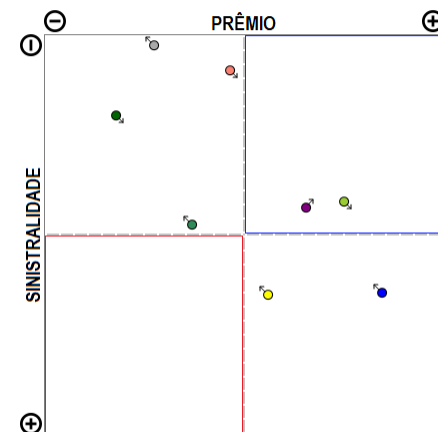
Análise entre JAN/2018 e MAR/2019 da relevância de grupos de ramos e sinistralidades na empresa:  
06602-MITSUI SUMITOMO SEGUROS S.A.



Compilação a partir de dados públicos do Sistema de Estatísticas da SUSEP - A I4PRO Informática Ltda não se responsabiliza por incorreções da fonte.



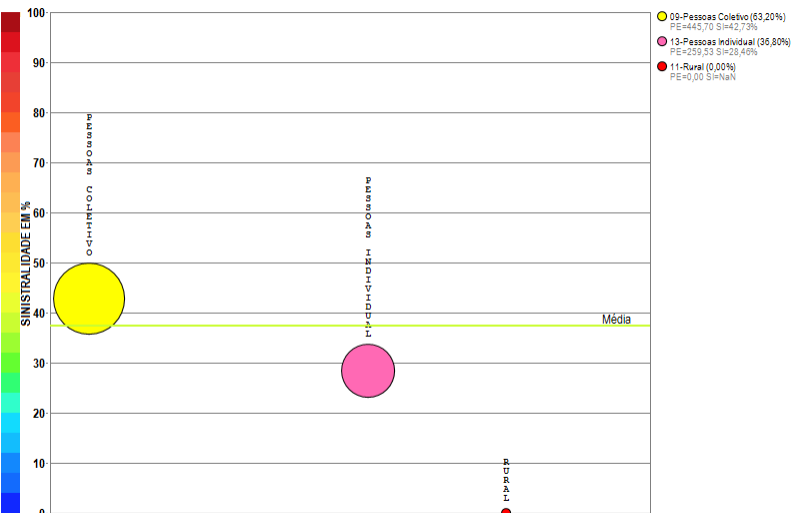
## RESUMO DE TENDÊNCIAS



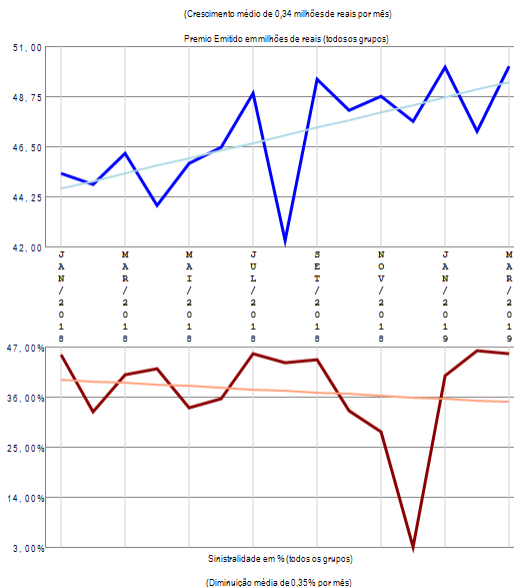
A empresa 06602-MITSUI SUMITOMO SEGUROS S.A. apresenta vários grupos de ramos com emissão de prêmio (8) no período de JAN/2018 a MAR/2019, quando a sinistralidade média da empresa foi de 59,71%. Em relação ao Prêmio Emitido, observou-se diminuição média de 0,28 milhões de reais por mês, com correspondente diminuição média de 0,33% por mês na Sinistralidade.

# Empresa 02101-MONGERAL AEGON SEGUROS E PREVIDENCIA S. A.

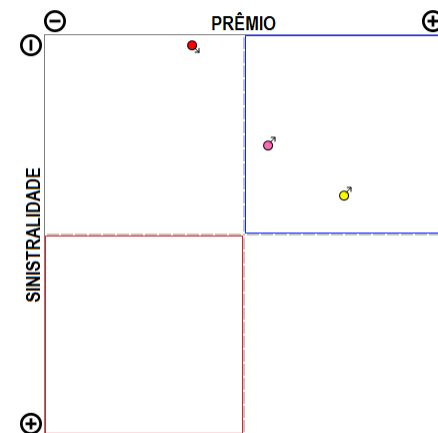
Análise entre JAN/2018 e MAR/2019 da relevância de grupos de ramos e sinistralidades na empresa:  
02101-MONGERAL AEGON SEGUROS E PREVIDENCIA S. A.



Compilação a partir de dados públicos do Sistema de Estatísticas da SUSEP - A I4PRO Informática Ltda não se responsabiliza por incorreções da fonte.



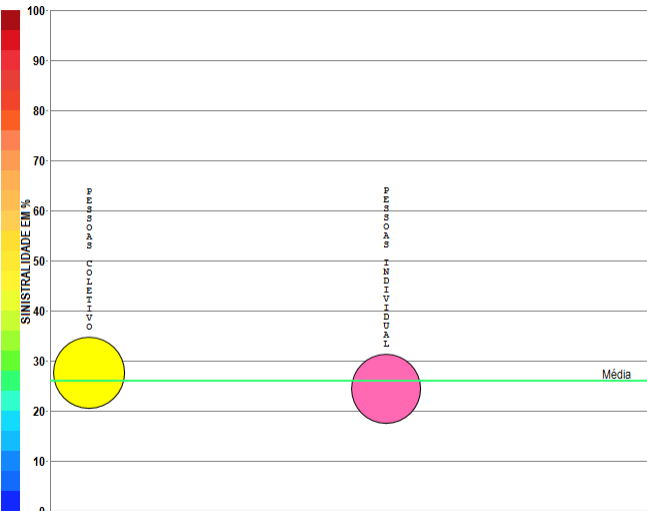
## RESUMO DE TENDÊNCIAS



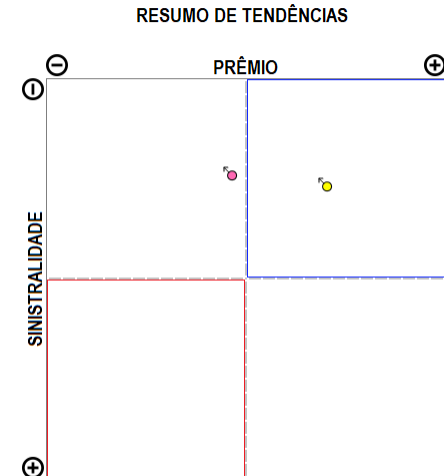
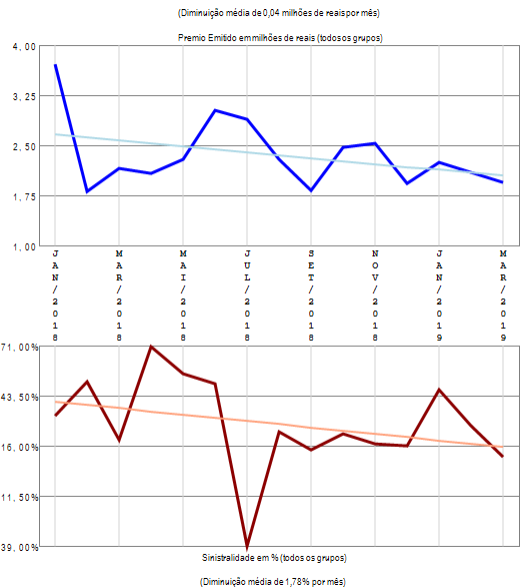
A empresa 02101-MONGERAL AEGON SEGUROS E PREVIDENCIA S. A. apresenta poucos grupos de ramos com emissão de prêmio (3) no período de JAN/2018 a MAR/2019, quando a sinistralidade média da empresa foi de 37,32%. Em relação ao Prêmio Emitido, observou-se crescimento médio de 0,34 milhões de reais por mês, com correspondente diminuição média de 0,35% por mês na Sinistralidade.

# Empresa 02542-OMINT SEGUROS S.A.

Análise entre JAN/2018 e MAR/2019 da relevância de grupos de ramos e sinistralidades na empresa:  
02542-OMINT SEGUROS S.A.



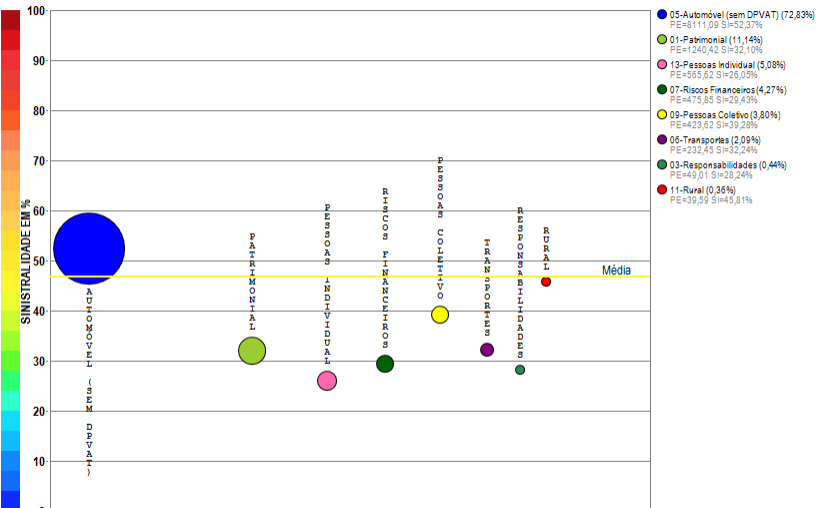
Compilação a partir de dados públicos do Sistema de Estatísticas da SUSEP - A I4PRO Informática Ltda não se responsabiliza por incorreções da fonte.



A empresa 02542-OMINT SEGUROS S.A. apresenta poucos grupos de ramos com emissão de prêmio (2) no período de JAN/2018 a MAR/2019, quando a sinistralidade média da empresa foi de 26,08%. Em relação ao Prêmio Emitido, observou-se diminuição média de 0,04 milhões de reais por mês, com correspondente diminuição média de 1,78% por mês na Sinistralidade.

# Empresa 05886-PORTO SEGURO CIA DE SEGUROS GERAIS

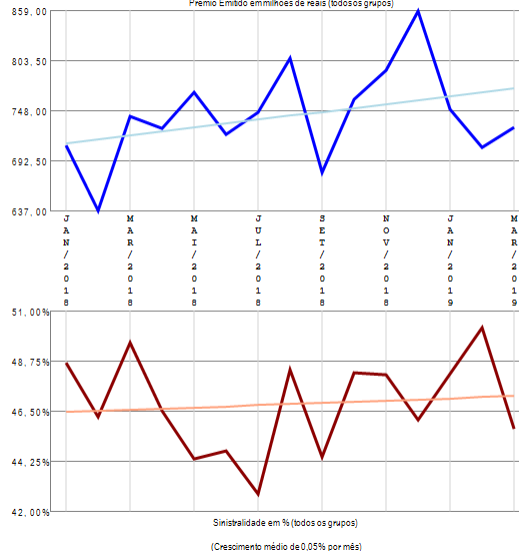
Análise entre JAN/2018 e MAR/2019 da relevância de grupos de ramos e sinistralidades na empresa:  
05886-PORTO SEGURO CIA DE SEGUROS GERAIS



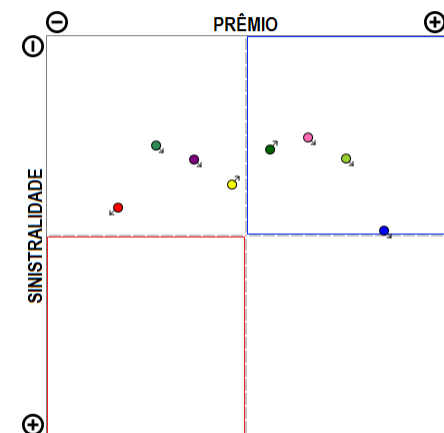
Compilação a partir de dados públicos do Sistema de Estatísticas da SUSEP - A I4PRO Informática Ltda não se responsabiliza por incorreções da fonte.



(Crescimento médio de 4,32 milhões de reais por mês)



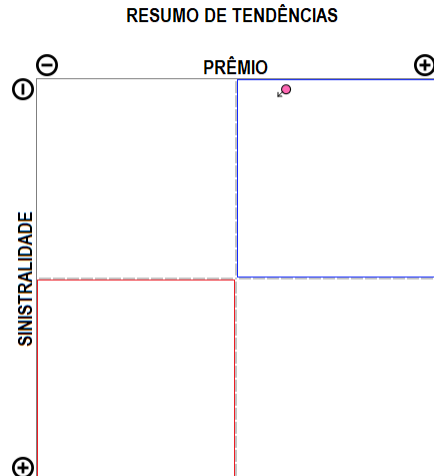
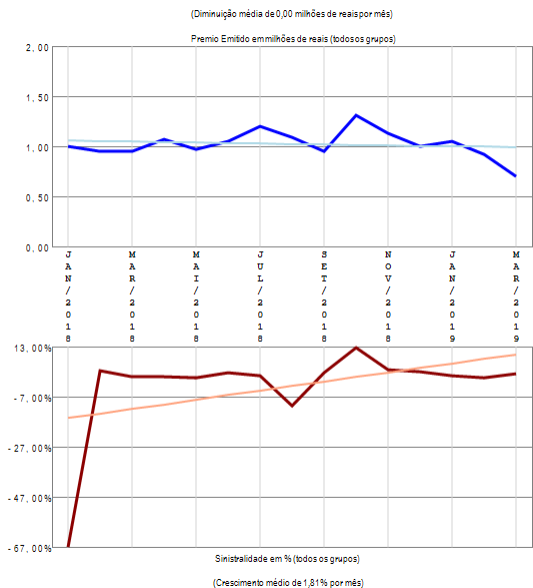
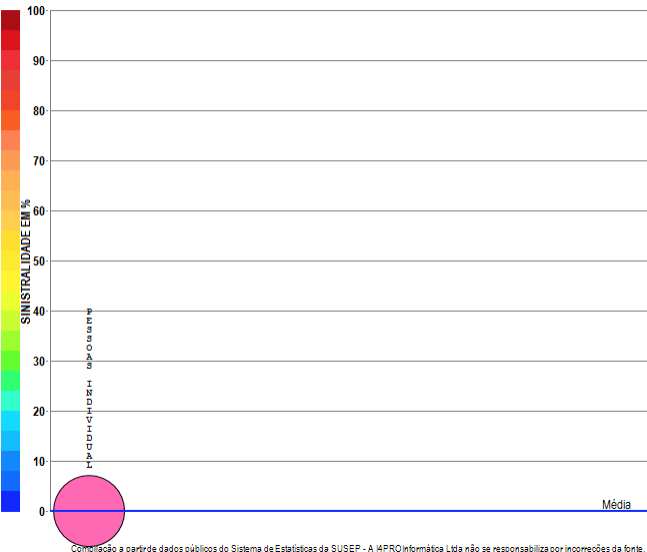
## RESUMO DE TENDÊNCIAS



A empresa 05886-PORTO SEGURO CIA DE SEGUROS GERAIS apresenta vários grupos de ramos com emissão de prêmio (8) no período de JAN/2018 a MAR/2019, quando a sinistralidade média da empresa foi de 46,81%. Em relação ao Prêmio Emitido, observou-se crescimento médio de 4,32 milhões de reais por mês, com correspondente crescimento médio de 0,05% por mês na Sinistralidade.

# Empresa 06033-PORTO SEGURO VIDA E PREVIDENCIA S/A.

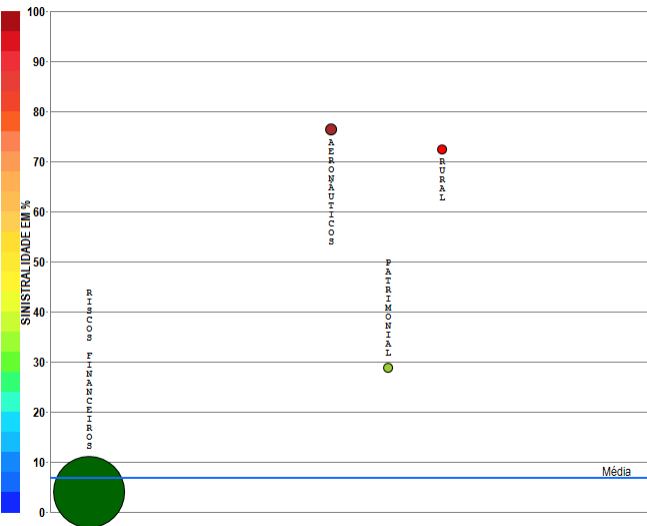
Análise entre JAN/2018 e MAR/2019 da relevância de grupos de ramos e sinistralidades na empresa:  
06033-PORTO SEGURO VIDA E PREVIDENCIA S/A.



A empresa 06033-PORTO SEGURO VIDA E PREVIDENCIA S/A. apresenta apenas um grupo de ramos com emissão de prêmio no período de JAN/2018 a MAR/2019, quando a sinistralidade média da empresa foi negativa. Em relação ao Prêmio Emitido, observou-se diminuição média de 0,00 milhões de reais por mês, com correspondente crescimento médio de 1,81% por mês na Sinistralidade.

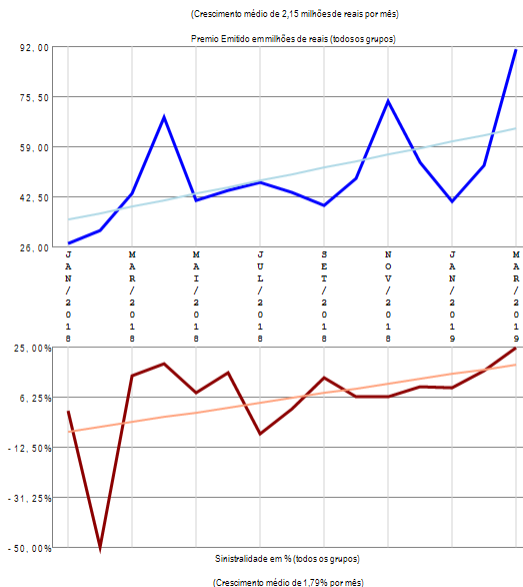
# Empresa 03069-POTTENCIAL SEGURADORA S.A.

Análise entre JAN/2018 e MAR/2019 da relevância de grupos de ramos e sinistralidades na empresa:  
03069-POTTENCIAL SEGURADORA S.A.

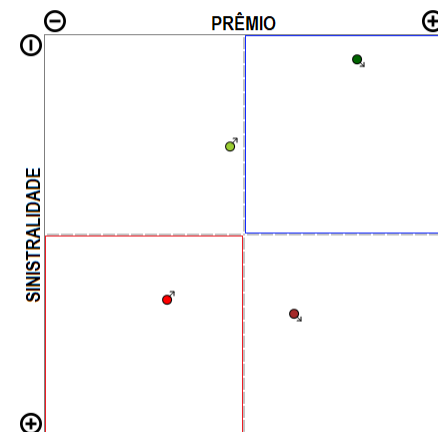


- 07-Riscos Financeiros (4,99%)  
PE=71,17 SI=4,07%
- 15-Aeronáuticos (2,12%)  
PE=19,90 SI=176,47%
- 01-Saboneteiro (1,47%)  
PE=11,02 SI=23,60%
- 11-Rural (1,42%)  
PE=10,62 SI=172,48%

Compilação a partir de dados públicos do Sistema de Estatísticas da SUSEP - A I4PRO Informática Ltda não se responsabiliza por incorreções da fonte.



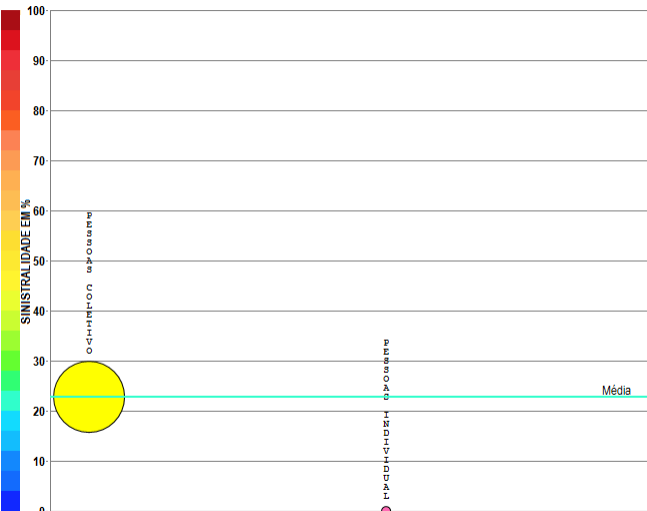
## RESUMO DE TENDÊNCIAS



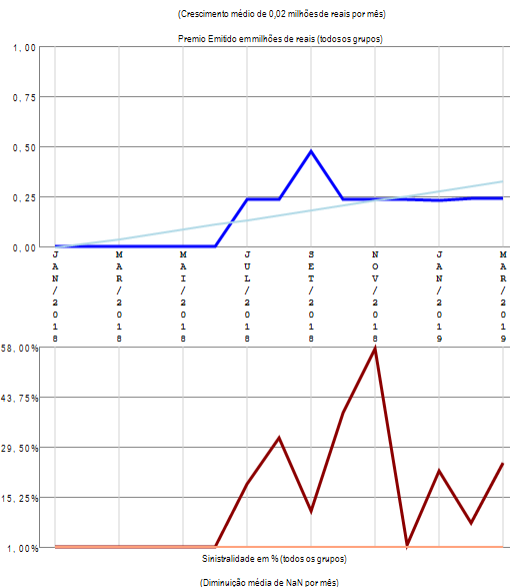
A empresa 03069-POTTENCIAL SEGURADORA S.A. apresenta poucos grupos de ramos com emissão de prêmio (4) no período de JAN/2018 a MAR/2019, quando a sinistralidade média da empresa foi de 6,76%. Em relação ao Prêmio Emitido, observou-se crescimento médio de 2,15 milhões de reais por mês, com correspondente crescimento médio de 1,79% por mês na Sinistralidade.

# Empresa 03140-PREVIMIL VIDA E PREVIDENCIA S.A.

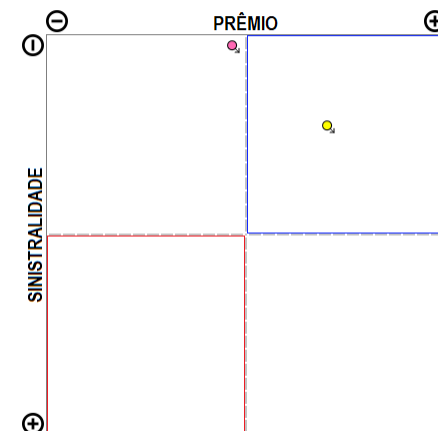
Análise entre JAN/2018 e MAR/2019 da relevância de grupos de ramos e sinistralidades na empresa:  
03140-PREVIMIL VIDA E PREVIDENCIA S.A.



Compilação a partir de dados públicos do Sistema de Estatísticas da SUSEP - A I4PRO Informática Ltda não se responsabiliza por incorreções da fonte.



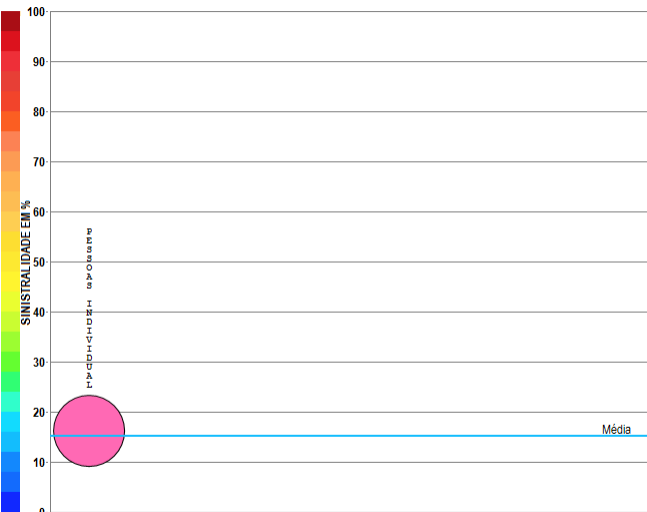
## RESUMO DE TENDÊNCIAS



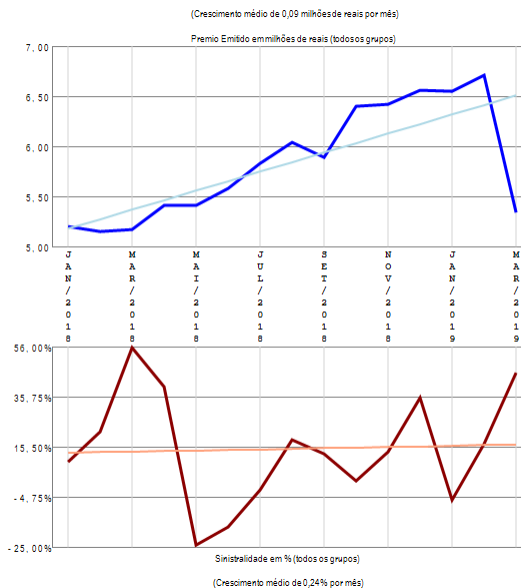
A empresa 03140-PREVIMIL VIDA E PREVIDENCIA S.A. apresenta poucos grupos de ramos com emissão de prêmio (2) no período de JAN/2018 a MAR/2019, quando a sinistralidade média da empresa foi de 22,84%. Em relação ao Prêmio Emitido, observou-se crescimento médio de 0,02 milhões de reais por mês, com correspondente diminuição média de NaN por mês na Sinistralidade.

# Empresa 05282-PRUDENTIAL DO BRASIL SEGUROS DE VIDA S.A.

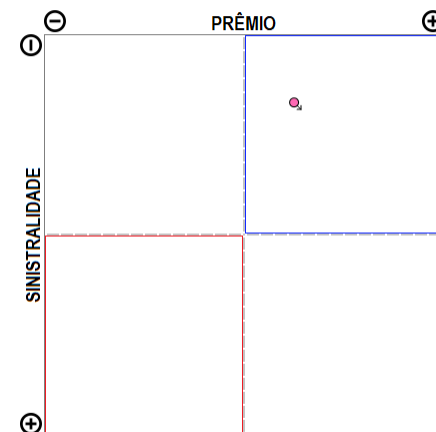
Análise entre JAN/2018 e MAR/2019 da relevância de grupos de ramos e sinistralidades na empresa:  
05282-PRUDENTIAL DO BRASIL SEGUROS DE VIDA S.A.



Compilação a partir de dados públicos do Sistema de Estatísticas da SUSEP - A I4PRO Informática Ltda não se responsabiliza por incorreções da fonte.



## RESUMO DE TENDÊNCIAS



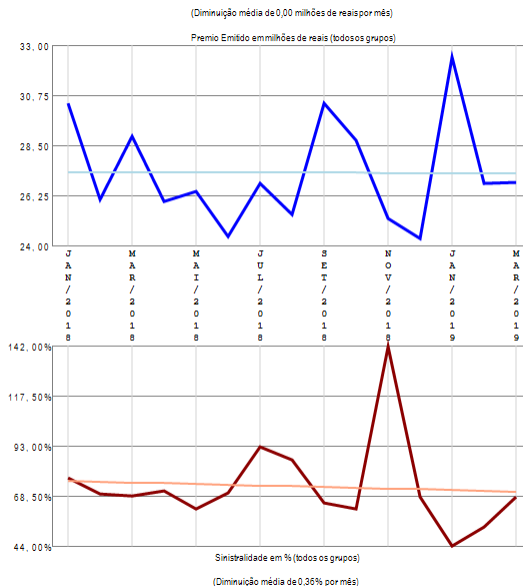
A empresa 05282-PRUDENTIAL DO BRASIL SEGUROS DE VIDA S.A. apresenta apenas um grupo de ramos com emissão de prêmio no período de JAN/2018 a MAR/2019, quando a sinistralidade média da empresa foi de 15,27%. Em relação ao Prêmio Emitido, observou-se crescimento médio de 0,09 milhões de reais por mês, com correspondente crescimento médio de 0,24% por mês na Sinistralidade.

# Empresa 04367-PRUDENTIAL DO BRASIL VIDA EM GRUPO S.A.

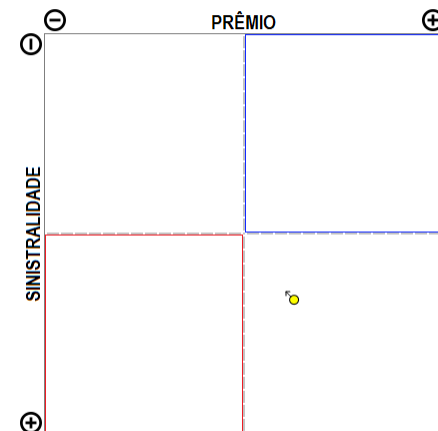
Análise entre JAN/2018 e MAR/2019 da relevância de grupos de ramos e sinistralidades na empresa:  
04367-PRUDENTIAL DO BRASIL VIDA EM GRUPO S.A.



Compilação a partir de dados públicos do Sistema de Estatísticas da SUSEP - A I4PRO Informática Ltda não se responsabiliza por incorreções da fonte.



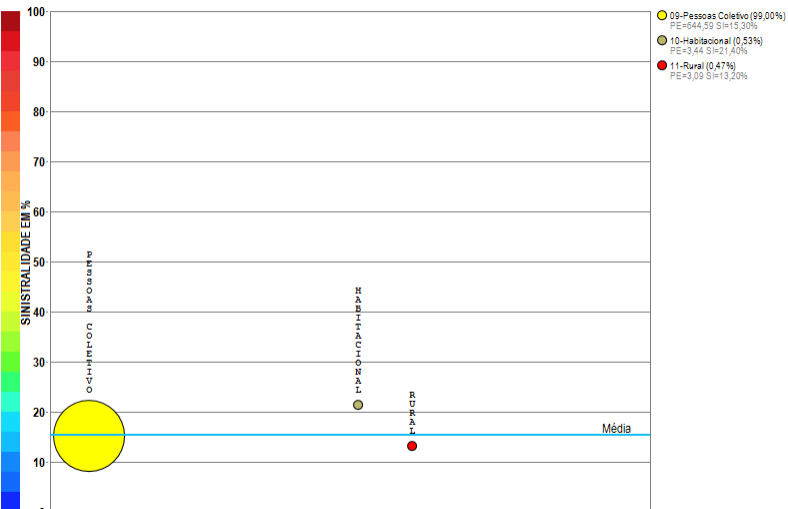
## RESUMO DE TENDÊNCIAS



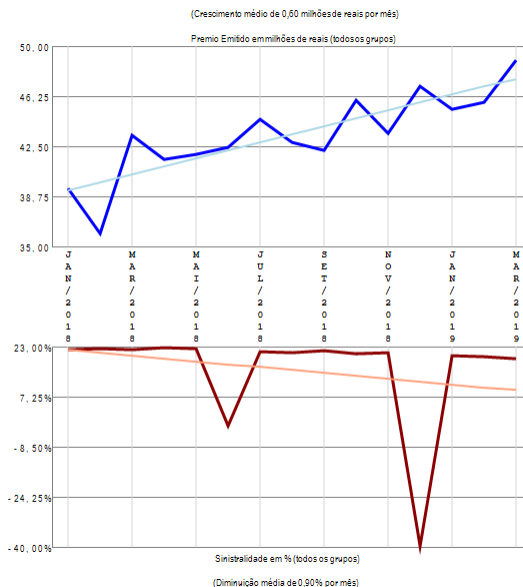
A empresa 04367-PRUDENTIAL DO BRASIL VIDA EM GRUPO S.A. apresenta apenas um grupo de ramos com emissão de prêmio no período de JAN/2018 a MAR/2019, quando a sinistralidade média da empresa foi de 72,77%. Em relação ao Prêmio Emitido, observou-se diminuição média de 0,00 milhões de reais por mês, com correspondente diminuição média de 0,36% por mês na Sinistralidade.

# Empresa 06301-RIO GRANDE SEGUROS E PREVIDÊNCIA S.A.

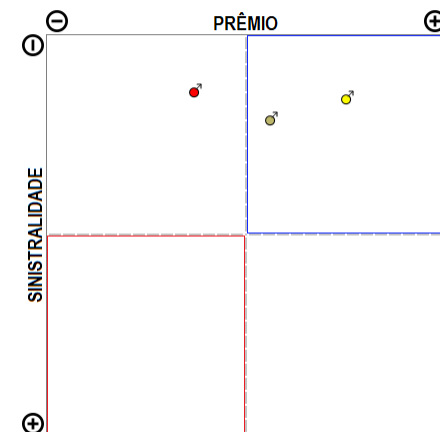
Análise entre JAN/2018 e MAR/2019 da relevância de grupos de ramos e sinistralidades na empresa:  
06301-RIO GRANDE SEGUROS E PREVIDÊNCIA S.A.



Compilação a partir de dados públicos do Sistema de Estatísticas da SUSEP - A I4PRO Informática Ltda não se responsabiliza por incorreções da fonte.



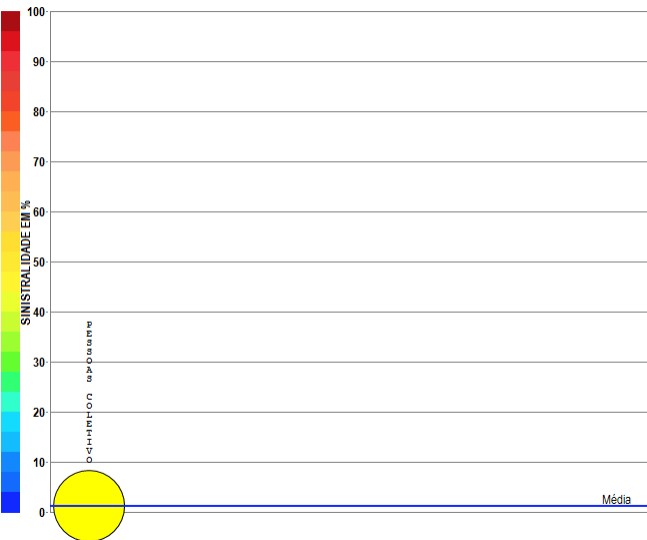
## RESUMO DE TENDÊNCIAS



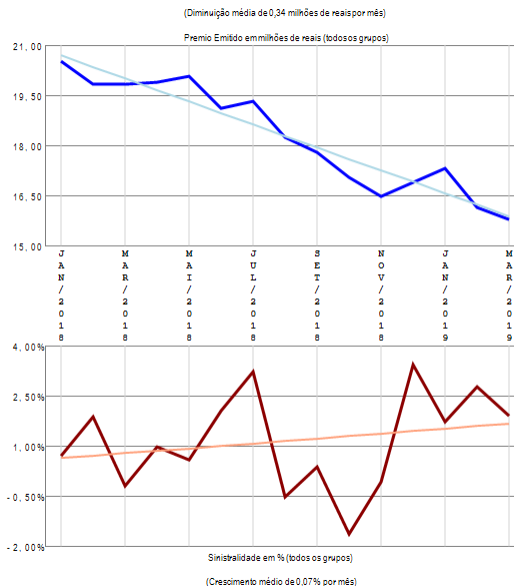
A empresa 06301-RIO GRANDE SEGUROS E PREVIDÊNCIA S.A. apresenta poucos grupos de ramos com emissão de prêmio (3) no período de JAN/2018 a MAR/2019, quando a sinistralidade média da empresa foi de 15,32%. Em relação ao Prêmio Emitido, observou-se crescimento médio de 0,60 milhões de reais por mês, com correspondente diminuição média de 0,90% por mês na Sinistralidade.

# Empresa 01007-SABEMI SEGURADORA S.A.

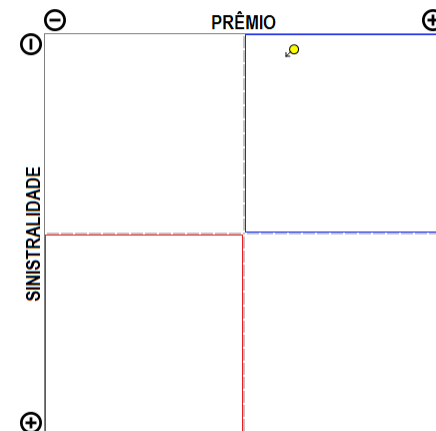
Análise entre JAN/2018 e MAR/2019 da relevância de grupos de ramos e sinistralidades na empresa:  
01007-SABEMI SEGURADORA S.A.



Compilação a partir de dados públicos do Sistema de Estatísticas da SUSEP - A I4PRO Informática Ltda não se responsabiliza por incorreções da fonte.



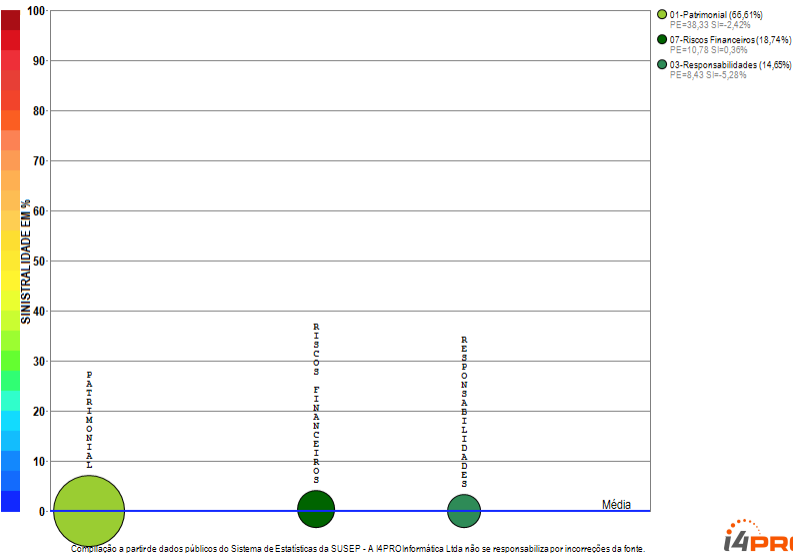
## RESUMO DE TENDÊNCIAS



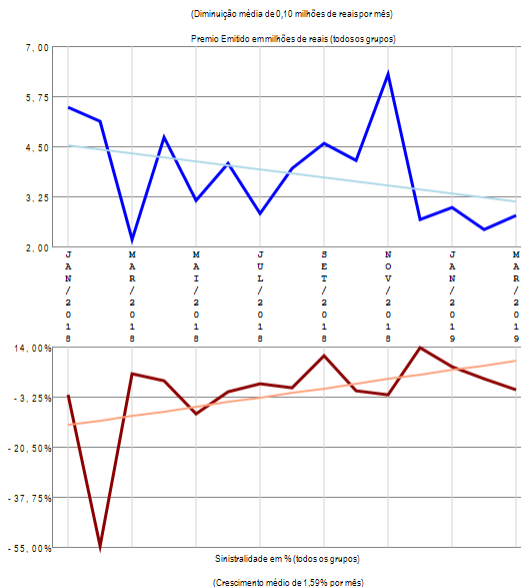
A empresa 01007-SABEMI SEGURADORA S.A. apresenta apenas um grupo de ramos com emissão de prêmio no período de JAN/2018 a MAR/2019, quando a sinistralidade média da empresa foi de 1,15%. Em relação ao Prêmio Emitido, observou-se diminuição média de 0,34 milhões de reais por mês, com correspondente crescimento médio de 0,07% por mês na Sinistralidade.

# Empresa 01627-SAFRA SEGUROS GERAIS S.A.

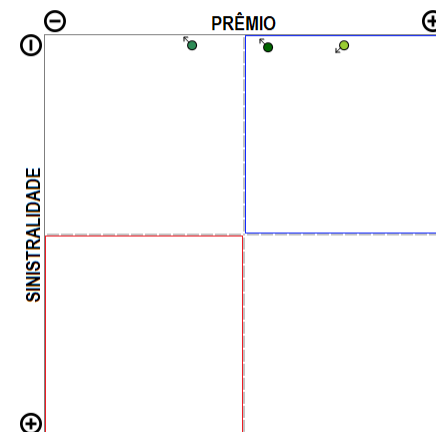
Análise entre JAN/2018 e MAR/2019 da relevância de grupos de ramos e sinistralidades na empresa:  
01627-SAFRA SEGUROS GERAIS S.A.



**I4PRO** © 2005-2019  
Insurance for Professionals



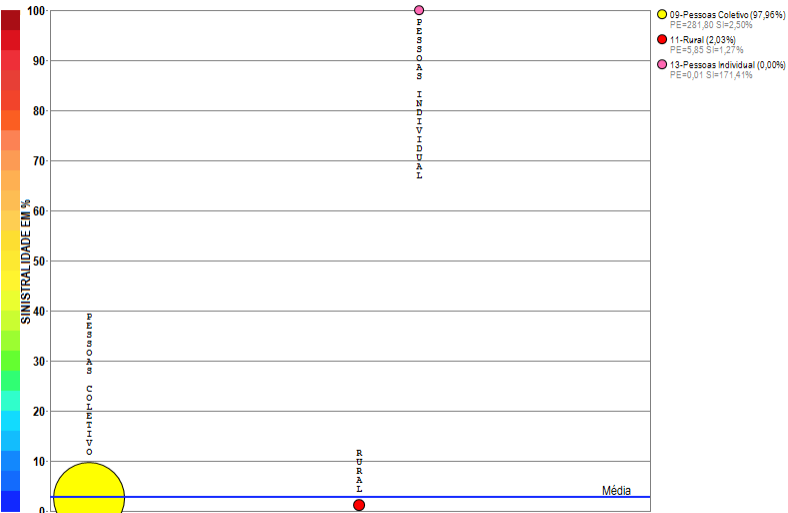
## RESUMO DE TENDÊNCIAS



A empresa 01627-SAFRA SEGUROS GERAIS S.A. apresenta poucos grupos de ramos com emissão de prêmio (3) no período de JAN/2018 a MAR/2019, quando a sinistralidade média da empresa foi negativa. Em relação ao Prêmio Emitido, observou-se diminuição média de 0,10 milhões de reais por mês, com correspondente crescimento médio de 1,59% por mês na Sinistralidade.

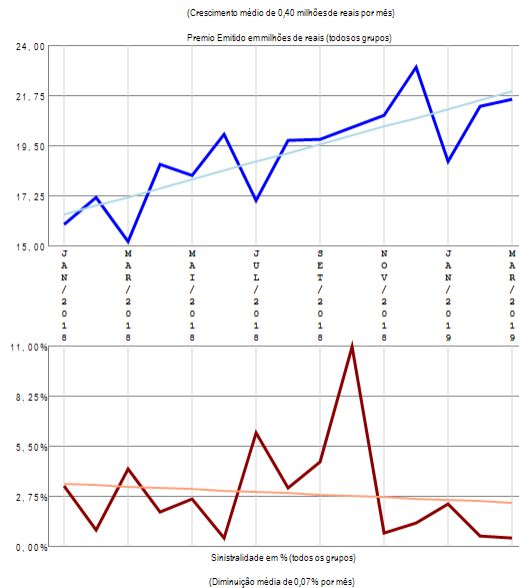
# Empresa 09938-SAFRA VIDA E PREVIDENCIA S.A.

Análise entre JAN/2018 e MAR/2019 da relevância de grupos de ramos e sinistralidades na empresa:  
09938-SAFRA VIDA E PREVIDENCIA S.A.

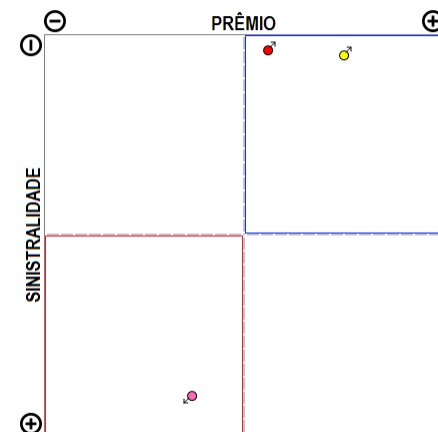


Compilação a partir de dados públicos do Sistema de Estatísticas da SUSEP - A I4PRO Informática Ltda não se responsabiliza por incorreções da fonte.

**I4PRO** © 2005-2019  
Insurance for Professionals



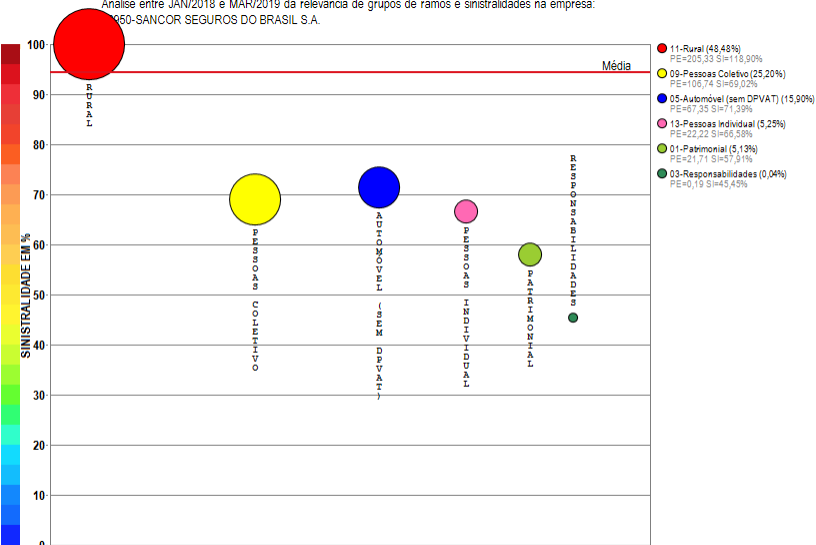
## RESUMO DE TENDÊNCIAS



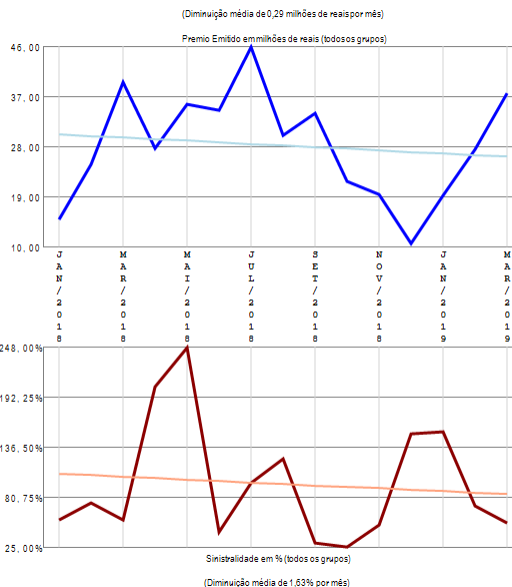
A empresa 09938-SAFRA VIDA E PREVIDENCIA S.A. apresenta poucos grupos de ramos com emissão de prêmio (3) no período de JAN/2018 a MAR/2019, quando a sinistralidade média da empresa foi de 2,75%. Em relação ao Prêmio Emitido, observou-se crescimento médio de 0,40 milhões de reais por mês, com correspondente diminuição média de 0,07% por mês na Sinistralidade.

# Empresa 02950-SANCOR SEGUROS DO BRASIL S.A.

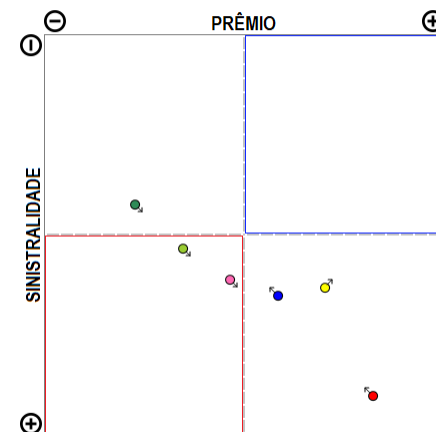
Análise entre JAN/2018 e MAR/2019 da relevância de grupos de ramos e sinistralidades na empresa: 02950-SANCOR SEGUROS DO BRASIL S.A.



Compilação a partir de dados públicos do Sistema de Estatísticas da SUSEP - A I4PRO Informática Ltda não se responsabiliza por incorreções da fonte.



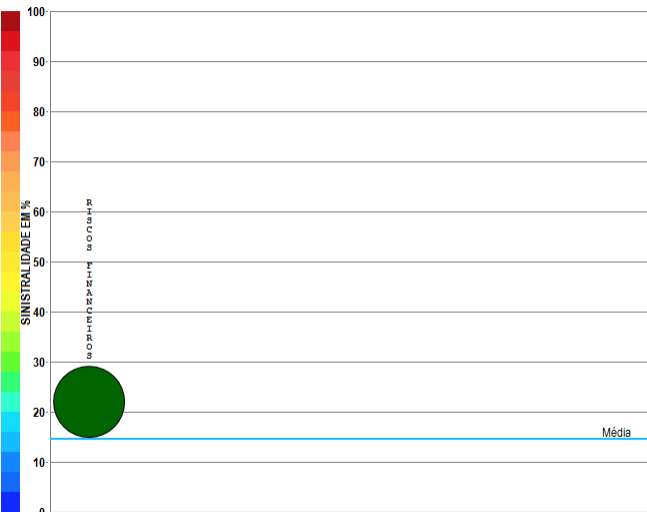
## RESUMO DE TENDÊNCIAS



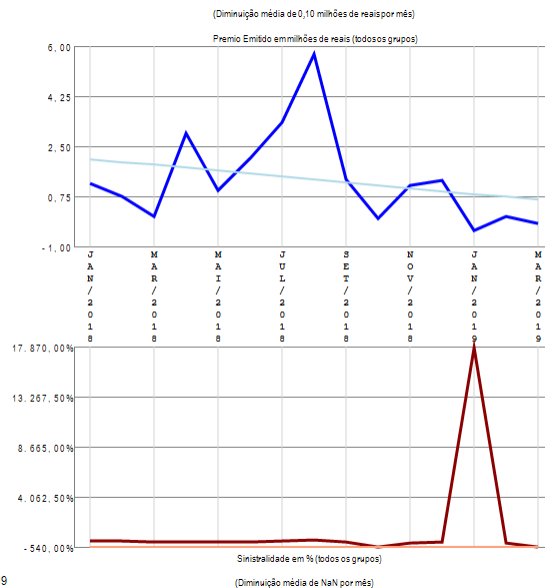
A empresa 02950-SANCOR SEGUROS DO BRASIL S.A. apresenta vários grupos de ramos com emissão de prêmio (6) no período de JAN/2018 a MAR/2019, quando a sinistralidade média da empresa foi de 94,46%. Em relação ao Prêmio Emitido, observou-se diminuição média de 0,29 milhões de reais por mês, com correspondente diminuição média de 1,63% por mês na Sinistralidade.

# Empresa 06335-SEGURADORA BRASILEIRA DE CREDITO & EXPORTAÇÃO S.A.

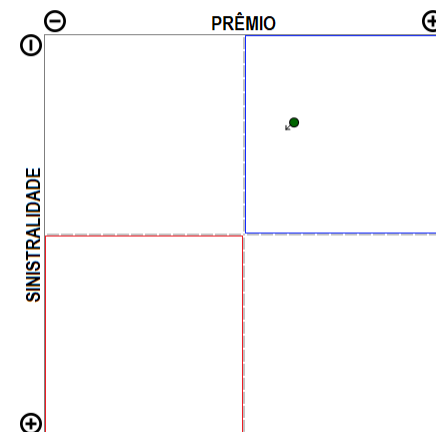
Análise entre JAN/2018 e MAR/2019 da relevância de grupos de ramos e sinistralidades na empresa:  
06335-SEGURADORA BRASILEIRA DE CREDITO & EXPORTAÇÃO S.A.



Compilação a partir de dados públicos do Sistema de Estatísticas da SUSEP - A I4PRO Informática Ltda não se responsabiliza por incorreções da fonte.



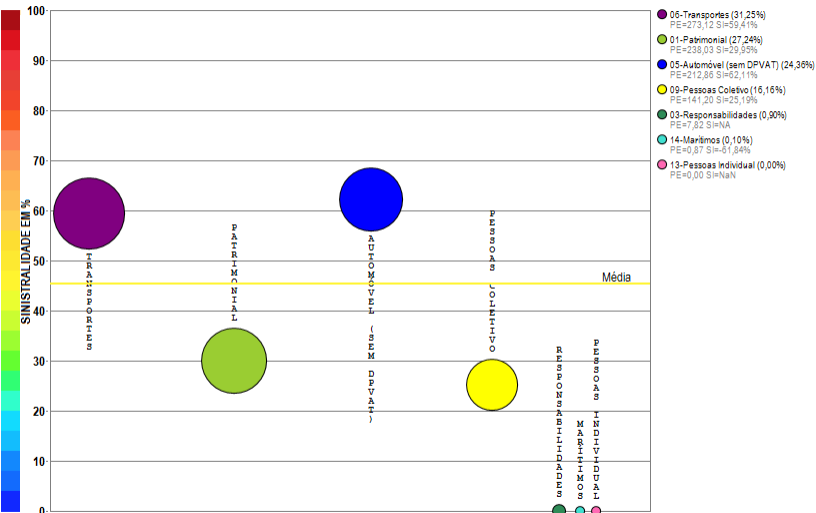
## RESUMO DE TENDÊNCIAS



A empresa 06335-SEGURADORA BRASILEIRA DE CREDITO & EXPORTAÇÃO S.A. apresenta apenas um grupo de ramos com emissão de prêmio no período de JAN/2018 a MAR/2019, quando a sinistralidade média da empresa foi de 14,59%. Em relação ao Prêmio Emitido, observou-se diminuição média de 0,10 milhões de reais por mês, com correspondente diminuição média de nan por mês na Sinistralidade.

# Empresa 06751-SEGUROS SURA S.A.

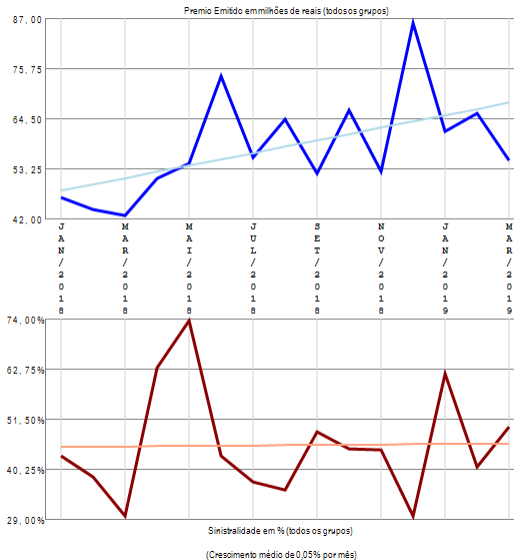
Análise entre JAN/2018 e MAR/2019 da relevância de grupos de ramos e sinistralidades na empresa:  
06751-SEGUROS SURA S.A.



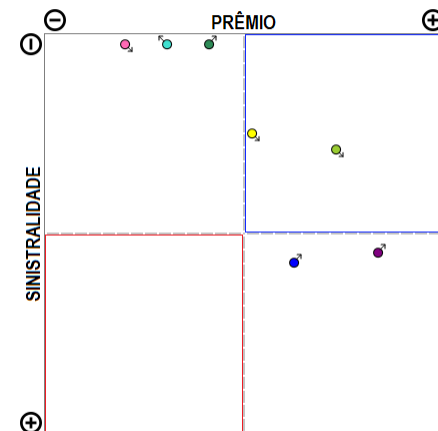
Compilação a partir de dados públicos do Sistema de Estatísticas da SUSEP - A I4PRO Informática Ltda não se responsabiliza por incorreções da fonte.



(Crescimento médio de 1,42 milhões de reais por mês)



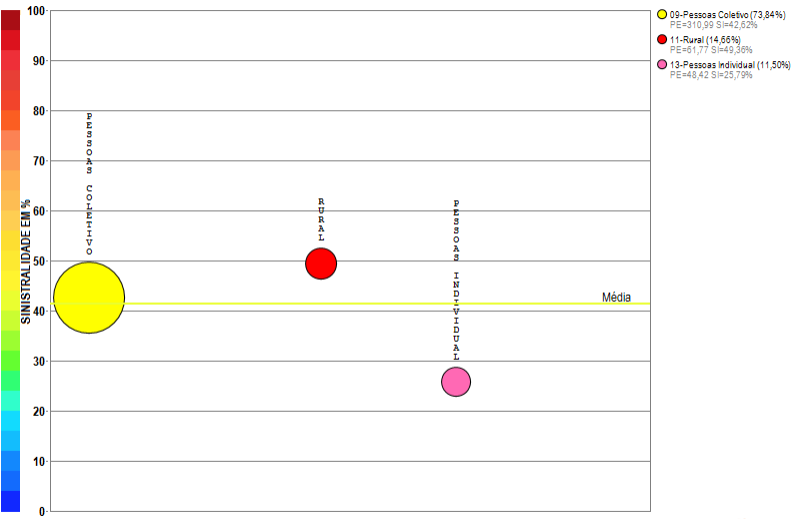
## RESUMO DE TENDÊNCIAS



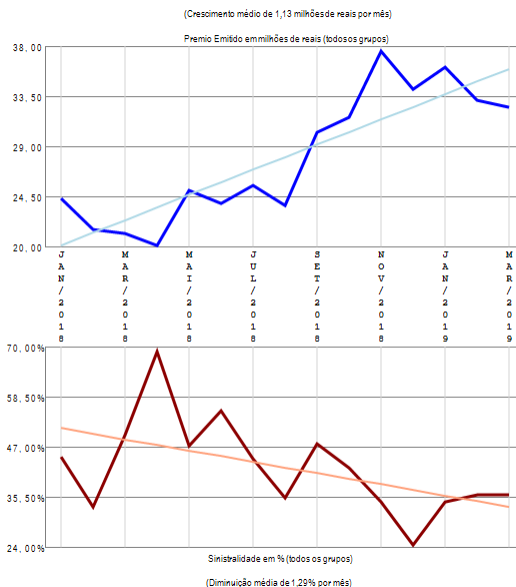
A empresa 06751-SEGUROS SURA S.A. apresenta vários grupos de ramos com emissão de prêmio (7) no período de JAN/2018 a MAR/2019, quando a sinistralidade média da empresa foi de 45,38%. Em relação ao Prêmio Emitido, observou-se crescimento médio de 1,42 milhões de reais por mês, com correspondente crescimento médio de 0,05% por mês na Sinistralidade.

# Empresa 03654-SICOOB SEGURADORA DE VIDA E PREVIDÊNCIA

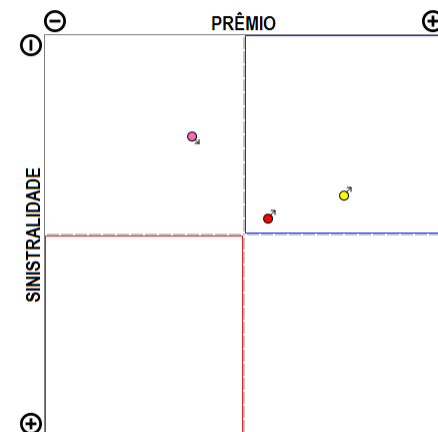
Análise entre JAN/2018 e MAR/2019 da relevância de grupos de ramos e sinistralidades na empresa:  
03654-SICOOB SEGURADORA DE VIDA E PREVIDÊNCIA



Compilação a partir de dados públicos do Sistema de Estatísticas da SUSEP - A I4PRO Informática Ltda não se responsabiliza por incorreções da fonte.



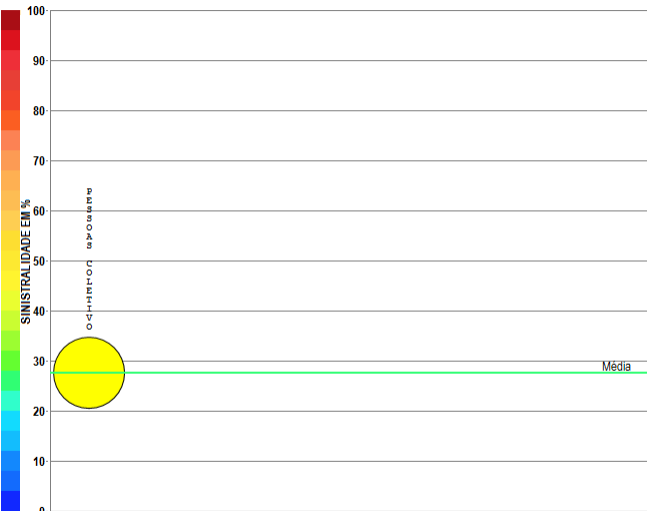
## RESUMO DE TENDÊNCIAS



A empresa 03654-SICOOB SEGURADORA DE VIDA E PREVIDÊNCIA apresenta poucos grupos de ramos com emissão de prêmio (3) no período de JAN/2018 a MAR/2019, quando a sinistralidade média da empresa foi de 41,33%. Em relação ao Prêmio Emitido, observou-se crescimento médio de 1,13 milhões de reais por mês, com correspondente diminuição média de 1,29% por mês na Sinistralidade.

# Empresa 06831-SINAF PREVIDENCIAL CIA DE SEGUROS

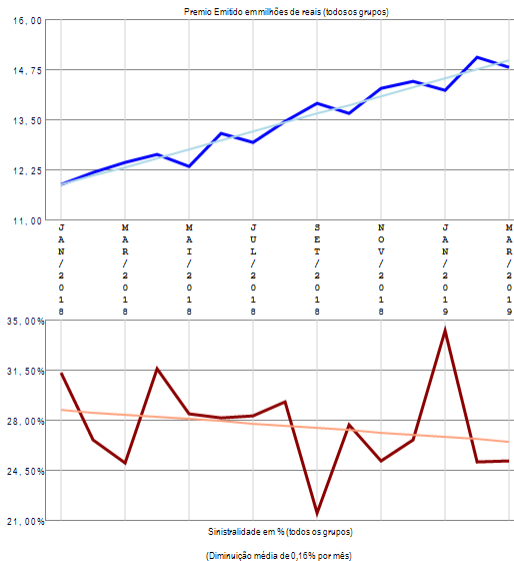
Análise entre JAN/2018 e MAR/2019 da relevância de grupos de ramos e sinistralidades na empresa:  
06831-SINAF PREVIDENCIAL CIA DE SEGUROS



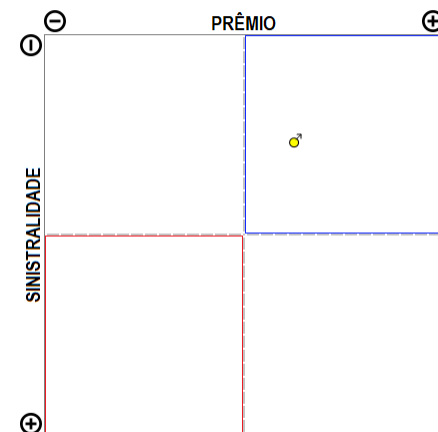
Compilação a partir de dados públicos do Sistema de Estatísticas da SUSEP - A I4PRO Informática Ltda não se responsabiliza por incorreções da fonte.



(Crescimento médio de 0,22 milhões de reais por mês)



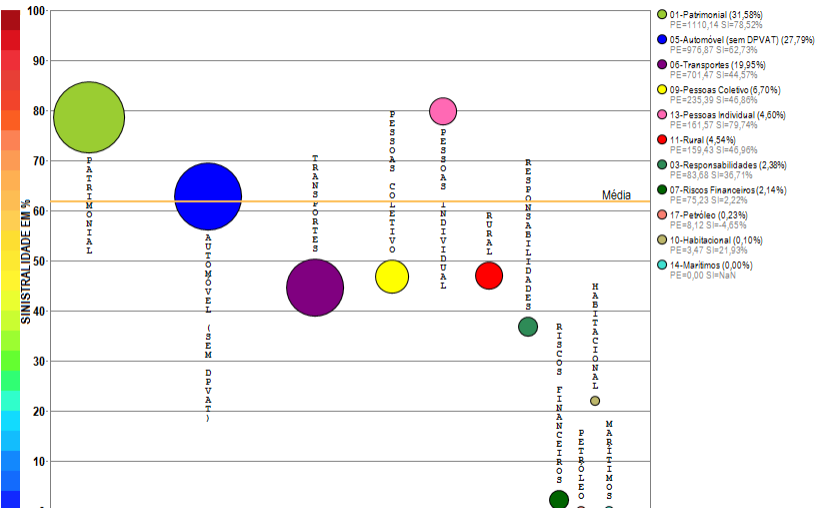
## RESUMO DE TENDÊNCIAS



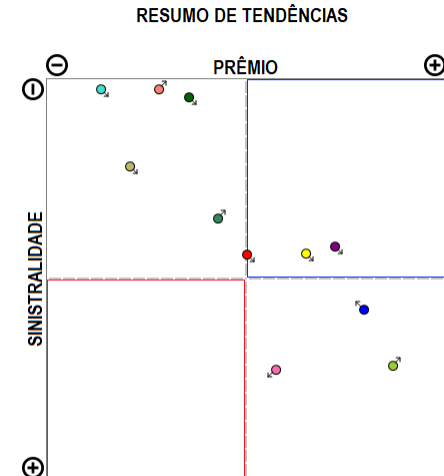
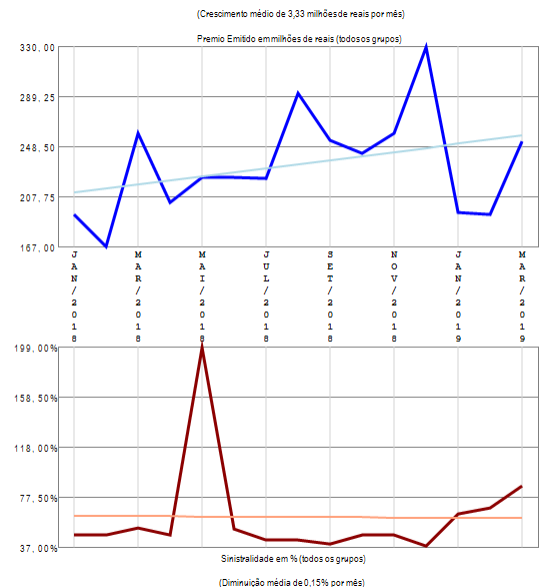
A empresa 06831-SINAF PREVIDENCIAL CIA DE SEGUROS apresenta apenas um grupo de ramos com emissão de prêmio no período de JAN/2018 a MAR/2019, quando a sinistralidade média da empresa foi de 27,54%. Em relação ao Prêmio Emitido, observou-se crescimento médio de 0,22 milhões de reais por mês, com correspondente diminuição média de 0,16% por mês na Sinistralidade.

# Empresa 05720-SOMPO SEGUROS S.A.

Análise entre JAN/2018 e MAR/2019 da relevância de grupos de ramos e sinistralidades na empresa:  
05720-SOMPO SEGUROS S.A.



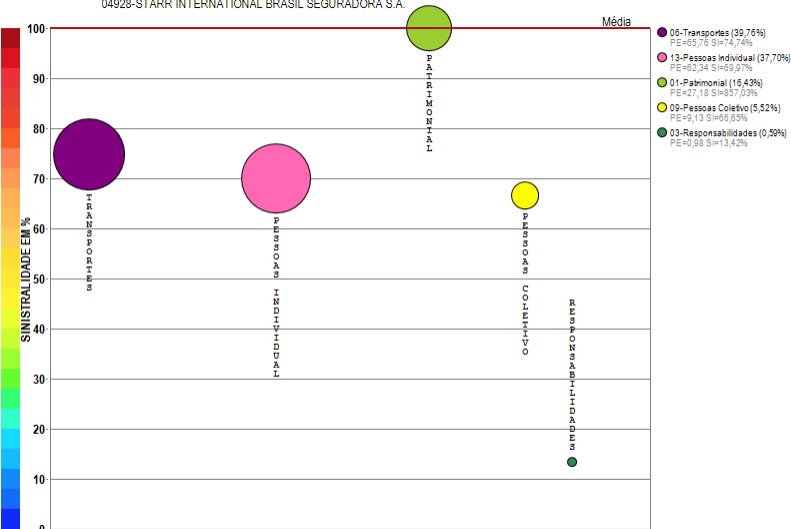
Compilação a partir de dados públicos do Sistema de Estatísticas da SUSEP - A I4PRO Informática Ltda não se responsabiliza por incorreções da fonte.



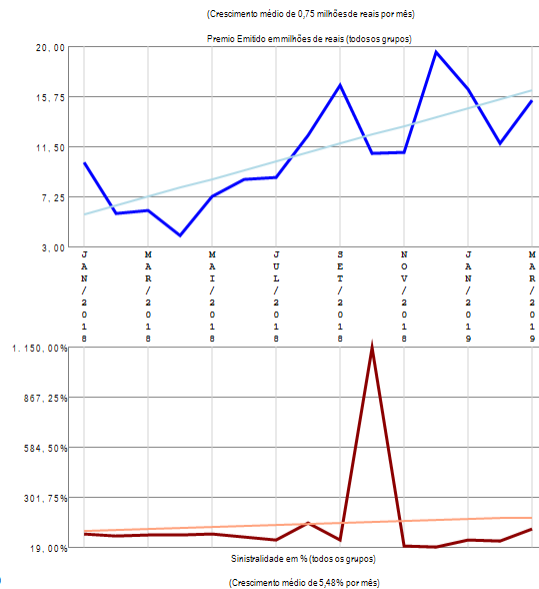
A empresa 05720-SOMPO SEGUROS S.A. apresenta vários grupos de ramos com emissão de prêmio (11) no período de JAN/2018 a MAR/2019, quando a sinistralidade média da empresa foi de 61,76%. Em relação ao Prêmio Emitido, observou-se crescimento médio de 3,33 milhões de reais por mês, com correspondente diminuição média de 0,15% por mês na Sinistralidade.

# Empresa 04928-STARR INTERNATIONAL BRASIL SEGURADORA S.A.

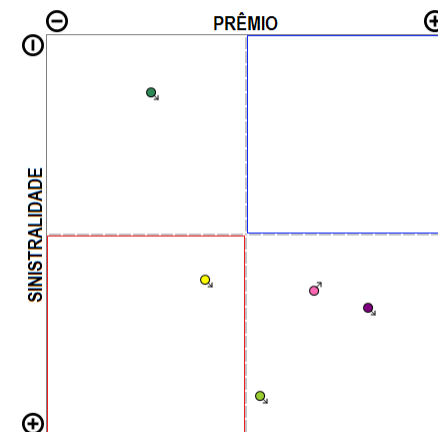
Análise entre JAN/2018 e MAR/2019 da relevância de grupos de ramos e sinistralidades na empresa:  
04928-STARR INTERNATIONAL BRASIL SEGURADORA S.A.



Compilação a partir de dados públicos do Sistema de Estatísticas da SUSEP - A I4PRO Informática Ltda não se responsabiliza por incorreções da fonte.




## RESUMO DE TENDÊNCIAS



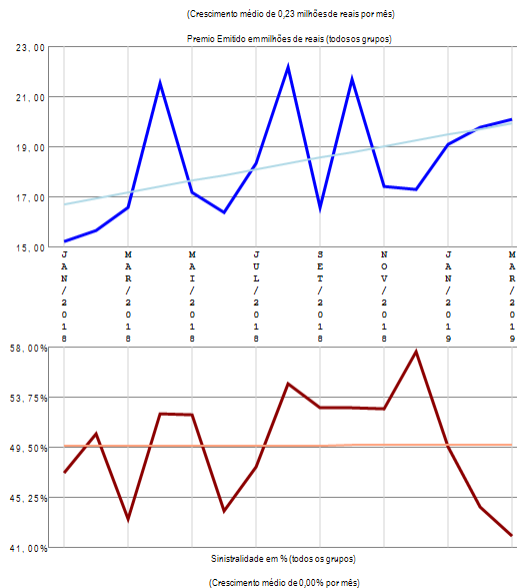
A empresa 04928-STARR INTERNATIONAL BRASIL SEGURADORA S.A. apresenta poucos grupos de ramos com emissão de prêmio (5) no período de JAN/2018 a MAR/2019, quando a sinistralidade média da empresa foi superior a 100%. Em relação ao Prêmio Emitido, observou-se crescimento médio de 0,75 milhões de reais por mês, com correspondente crescimento médio de 5,48% por mês na Sinistralidade.

# Empresa 04952-SUHAI SEGUROS S.A.

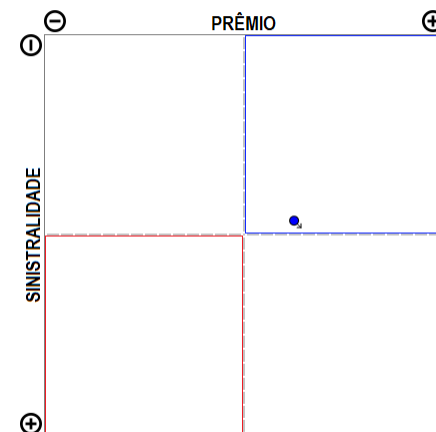
Análise entre JAN/2018 e MAR/2019 da relevância de grupos de ramos e sinistralidades na empresa:  
04952-SUHAI SEGUROS S.A.



Compilação a partir de dados públicos do Sistema de Estatísticas da SUSEP - A I4PRO Informática Ltda não se responsabiliza por incorreções da fonte.



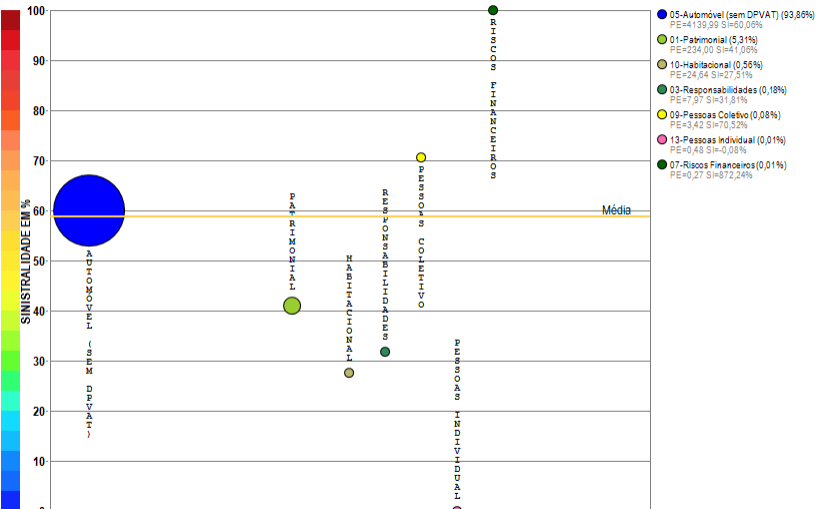
## RESUMO DE TENDÊNCIAS



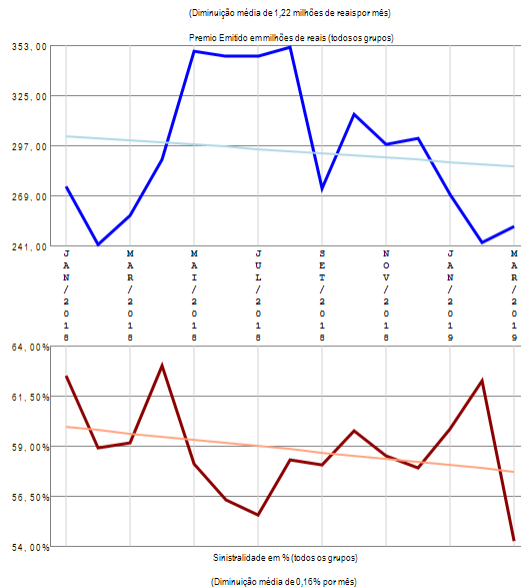
A empresa 04952-SUHAI SEGUROS S.A. apresenta apenas um grupo de ramos com emissão de prêmio no período de JAN/2018 a MAR/2019, quando a sinistralidade média da empresa foi de 49,77%. Em relação ao Prêmio Emitido, observou-se crescimento médio de 0,23 milhões de reais por mês, com correspondente crescimento médio de 0,00% por mês na Sinistralidade.

# Empresa 05118-SUL AMERICA COMPANHIA NACIONAL DE SEGUROS

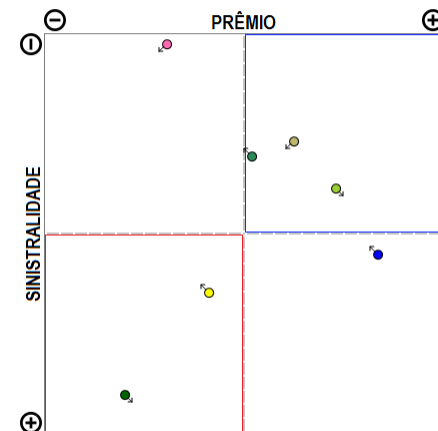
Análise entre JAN/2018 e MAR/2019 da relevância de grupos de ramos e sinistralidades na empresa:  
05118-SUL AMERICA COMPANHIA NACIONAL DE SEGUROS



Compilação a partir de dados públicos do Sistema de Estatísticas da SUSEP - A I4PRO Informática Ltda não se responsabiliza por incorreções da fonte.



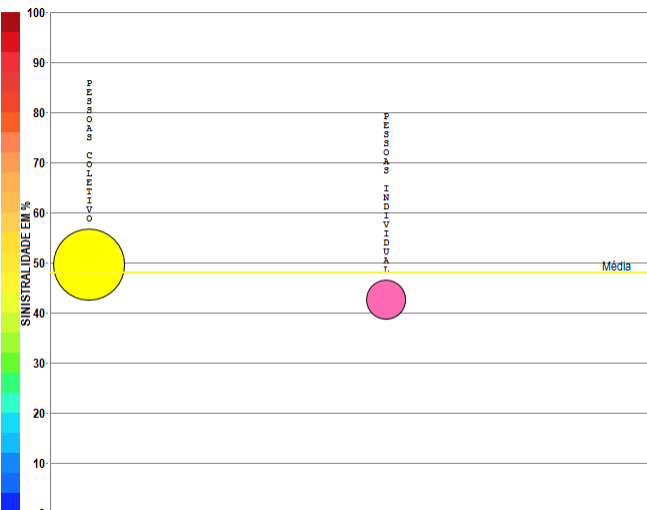
## RESUMO DE TENDÊNCIAS



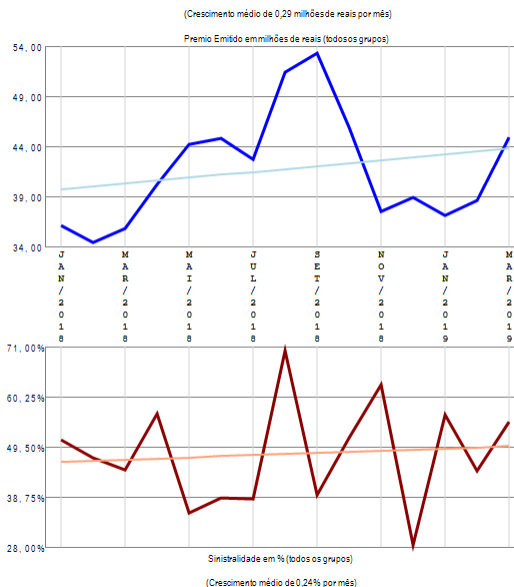
A empresa 05118-SUL AMERICA COMPANHIA NACIONAL DE SEGUROS apresenta vários grupos de ramos com emissão de prêmio (7) no período de JAN/2018 a MAR/2019, quando a sinistralidade média da empresa foi de 58,81%. Em relação ao Prêmio Emitido, observou-se diminuição média de 1,22 milhões de reais por mês, com correspondente diminuição média de 0,16% por mês na Sinistralidade.

# Empresa 06220-SUL AMERICA SEGUROS DE PESSOAS E PREVIDENCIA S.A.

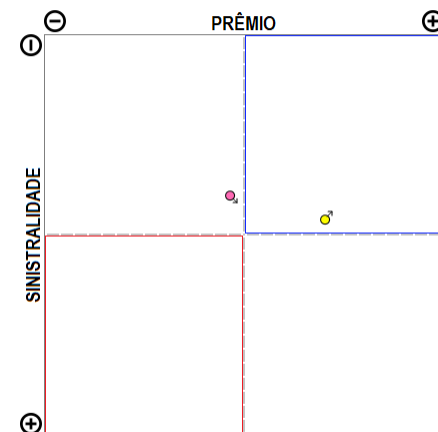
Análise entre JAN/2018 e MAR/2019 da relevância de grupos de ramos e sinistralidades na empresa:  
06220-SUL AMERICA SEGUROS DE PESSOAS E PREVIDENCIA S.A.



Compilação a partir de dados públicos do Sistema de Estatísticas da SUSEP - A I4PRO Informática Ltda não se responsabiliza por incorreções da fonte.



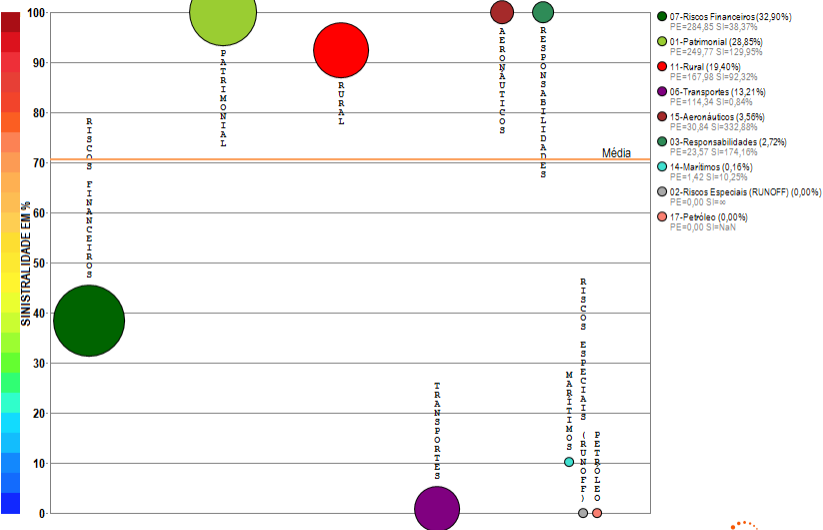
## RESUMO DE TENDÊNCIAS



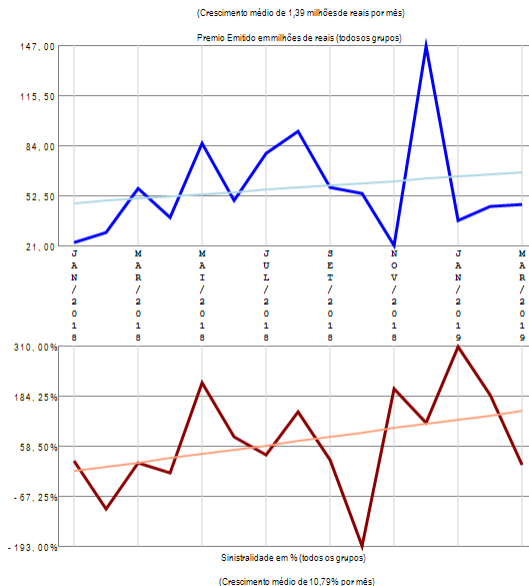
A empresa 06220-SUL AMERICA SEGUROS DE PESSOAS E PREVIDENCIA S.A. apresenta poucos grupos de ramos com emissão de prêmio (2) no período de JAN/2018 a MAR/2019, quando a sinistralidade média da empresa foi de 47,92%. Em relação ao Prêmio Emitido, observou-se crescimento médio de 0,29 milhões de reais por mês, com correspondente crescimento médio de 0,24% por mês na Sinistralidade.

# Empresa 05991-SWISS RE CORPORATE SOLUTIONS BRASIL SEGUROS S.A.

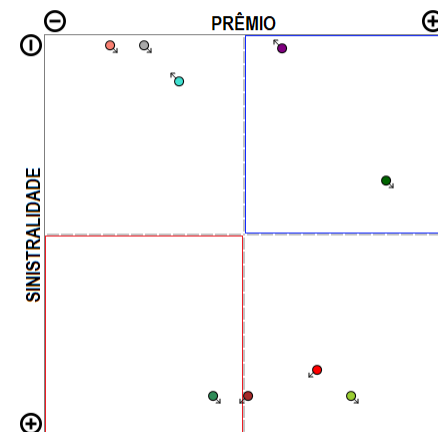
Análise entre JAN/2018 e MAR/2019 da relevância de grupos de ramos e sinistralidades na empresa:  
05991-SWISS RE CORPORATE SOLUTIONS BRASIL SEGUROS S.A.



Compilação a partir de dados públicos do Sistema de Estatísticas da SUSEP - A I4PRO Informática Ltda não se responsabiliza por incorreções da fonte.



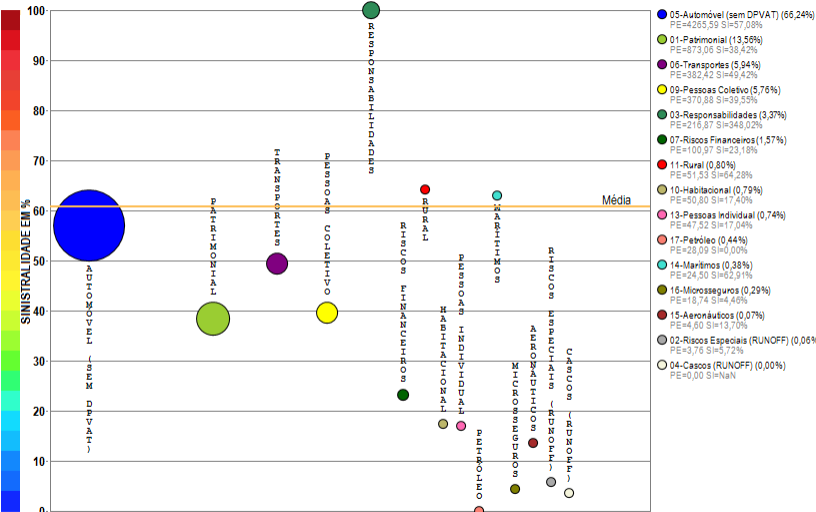
## RESUMO DE TENDÊNCIAS



A empresa 05991-SWISS RE CORPORATE SOLUTIONS BRASIL SEGUROS S.A. apresenta vários grupos de ramos com emissão de prêmio (9) no período de JAN/2018 a MAR/2019, quando a sinistralidade média da empresa foi de 70,57%. Em relação ao Prêmio Emitido, observou-se crescimento médio de 1,39 milhões de reais por mês, com correspondente crescimento médio de 10,79% por mês na Sinistralidade.

# Empresa 06190-TOKIO MARINE SEGURADORA S.A.

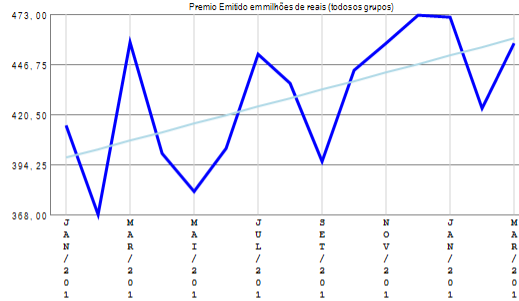
Análise entre JAN/2018 e MAR/2019 da relevância de grupos de ramos e sinistralidades na empresa:  
06190-TOKIO MARINE SEGURADORA S.A.



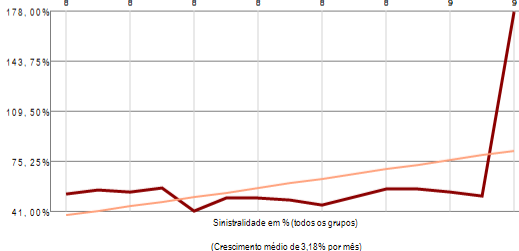
Compilação a partir de dados públicos do Sistema de Estatísticas da SUSEP - A I4PRO Informática Ltda não se responsabiliza por incorreções da fonte.



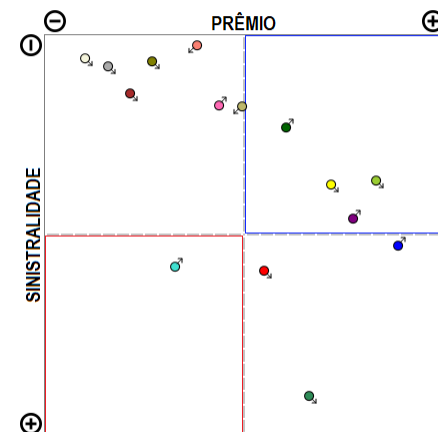
(Crescimento médio de 4,47 milhões de reais por mês)



(Crescimento médio de 3,18% por mês)



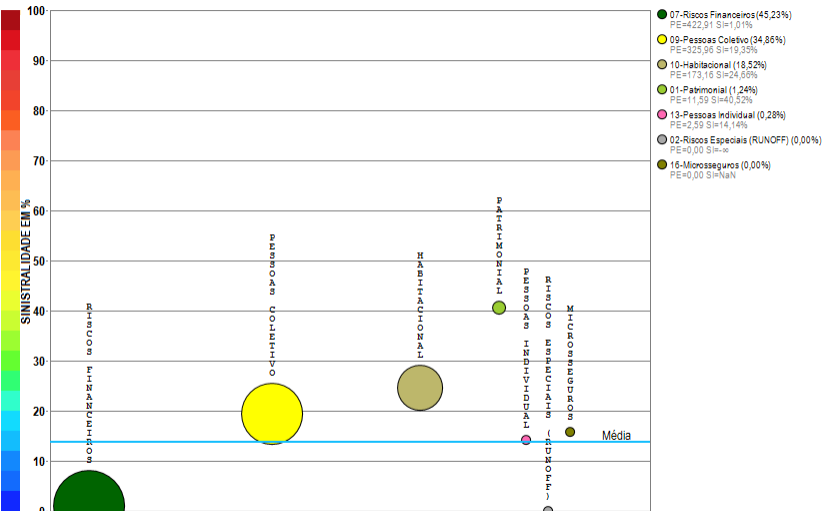
## RESUMO DE TENDÊNCIAS



A empresa 06190-TOKIO MARINE SEGURADORA S.A. apresenta vários grupos de ramos com emissão de prêmio (15) no período de JAN/2018 a MAR/2019, quando a sinistralidade média da empresa foi de 60,86%. Em relação ao Prêmio Emitido, observou-se crescimento médio de 4,47 milhões de reais por mês, com correspondente crescimento médio de 3,18% por mês na Sinistralidade.

# Empresa 06653-TOO SEGUROS S.A.

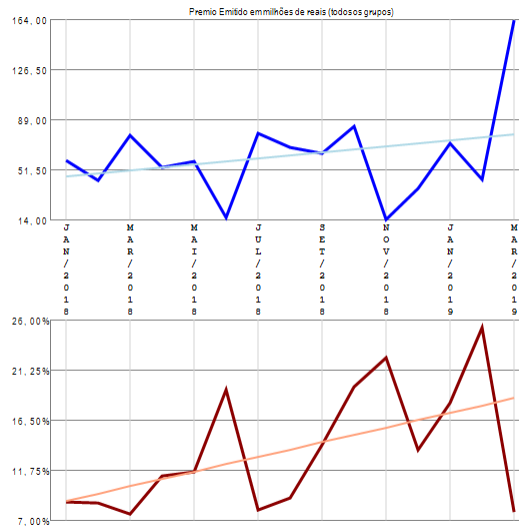
Análise entre JAN/2018 e MAR/2019 da relevância de grupos de ramos e sinistralidades na empresa:  
06653-TOO SEGUROS S.A.



Compilação a partir de dados públicos do Sistema de Estatísticas da SUSEP - A I4PRO Informática Ltda não se responsabiliza por incorreções da fonte.

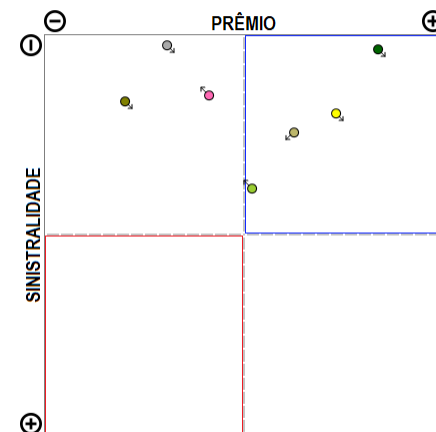
**I4PRO** © 2005-2019  
Insurance for Professionals

(Crescimento médio de 2,26 milhões de reais por mês)



(Crescimento médio de 0,70% por mês)

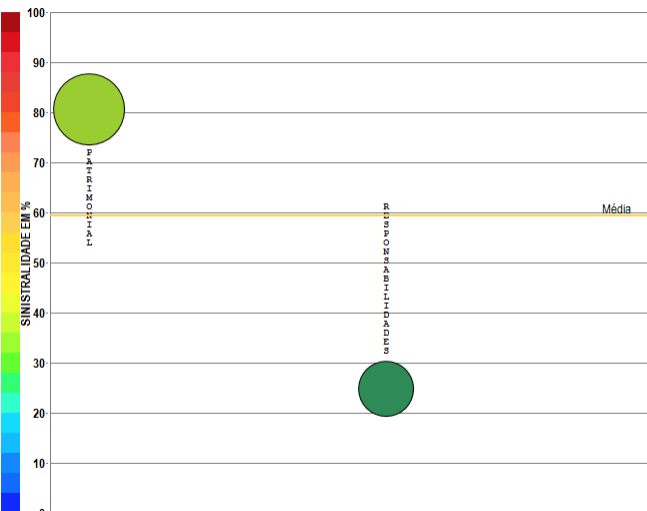
## RESUMO DE TENDÊNCIAS



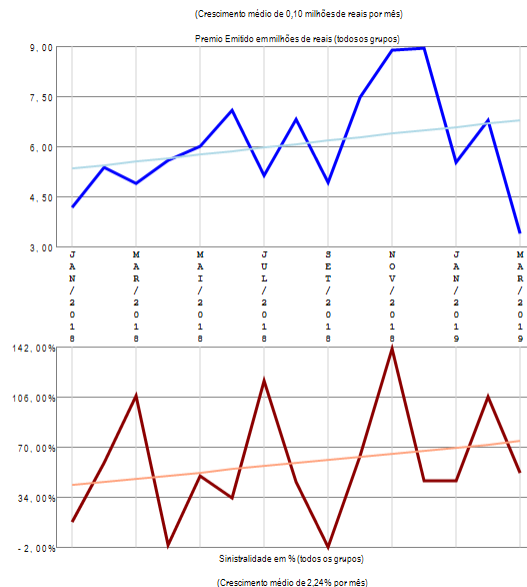
A empresa 06653-TOO SEGUROS S.A. apresenta vários grupos de ramos com emissão de prêmio (7) no período de JAN/2018 a MAR/2019, quando a sinistralidade média da empresa foi de 13,73%. Em relação ao Prêmio Emitido, observou-se crescimento médio de 2,26 milhões de reais por mês, com correspondente crescimento médio de 0,70% por mês na Sinistralidade.

# Empresa 03727-TRAVELERS SEGUROS BRASIL S.A. (ATUAL DENOMINAÇÃO DA JM SEGUROS S.A.)

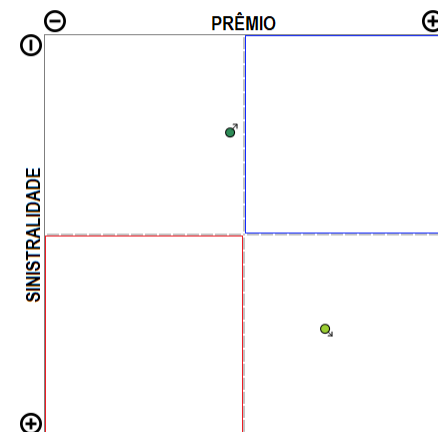
Análise entre JAN/2018 e MAR/2019 da relevância de grupos de ramos e sinistralidades na empresa:  
03727-TRAVELERS SEGUROS BRASIL S.A. (ATUAL DENOMINAÇÃO DA JM SEGUROS S.A.)



Compilação a partir de dados públicos do Sistema de Estatísticas da SUSEP - A I4PRO Informática Ltda não se responsabiliza por incorreções da fonte.



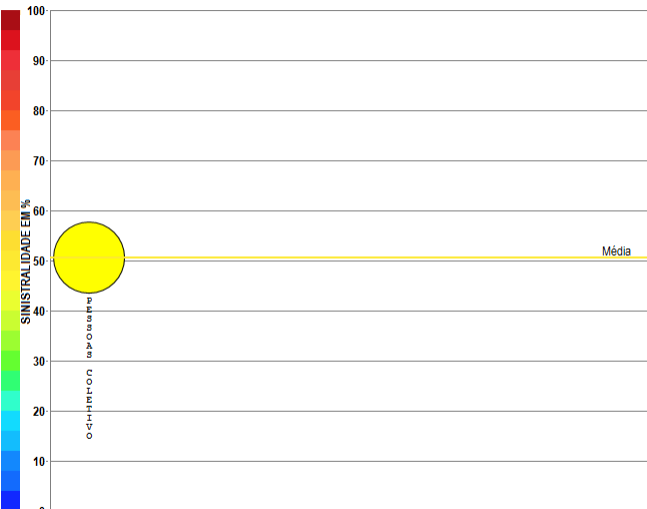
## RESUMO DE TENDÊNCIAS



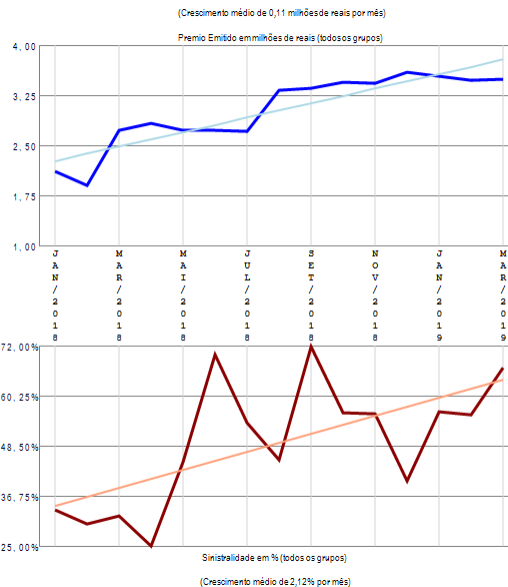
A empresa 03727-TRAVELERS SEGUROS BRASIL S.A. (ATUAL DENOMINAÇÃO DA JM SEGUROS S.A.) apresenta poucos grupos de ramos com emissão de prêmio (2) no período de JAN/2018 a MAR/2019, quando a sinistralidade média da empresa foi de 59,45%. Em relação ao Prêmio Emitido, observou-se crescimento médio de 0,10 milhões de reais por mês, com correspondente crescimento médio de 2,24% por mês na Sinistralidade.

# Empresa 02801-UNIÃO SEGURADORA S.A. - VIDA E PREVIDENCIA

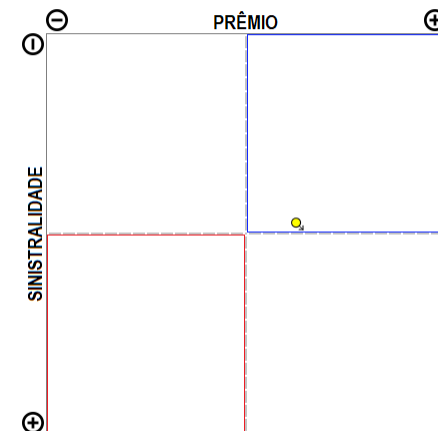
Análise entre JAN/2018 e MAR/2019 da relevância de grupos de ramos e sinistralidades na empresa:  
02801-UNIÃO SEGURADORA S.A. - VIDA E PREVIDENCIA



Compilação a partir de dados públicos do Sistema de Estatísticas da SUSEP - A I4PRO Informática Ltda não se responsabiliza por incorreções da fonte.




## RESUMO DE TENDÊNCIAS



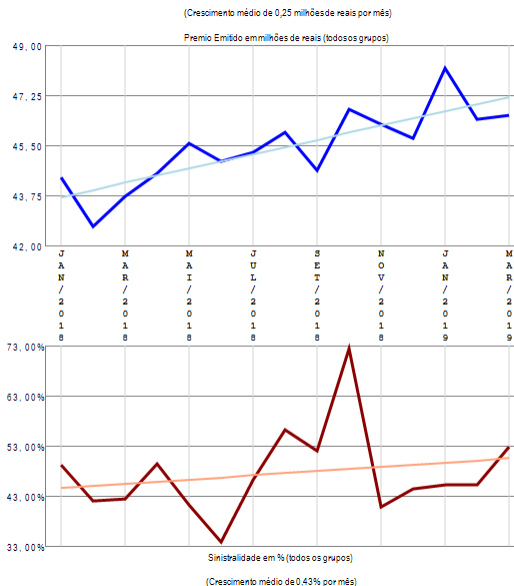
A empresa 02801-UNIÃO SEGURADORA S.A. - VIDA E PREVIDENCIA apresenta apenas um grupo de ramos com emissão de prêmio no período de JAN/2018 a MAR/2019, quando a sinistralidade média da empresa foi de 50,63%. Em relação ao Prêmio Emitido, observou-se crescimento médio de 0,11 milhões de reais por mês, com correspondente crescimento médio de 2,12% por mês na Sinistralidade.

# Empresa 06947-UNIMED SEGURADORA S.A.

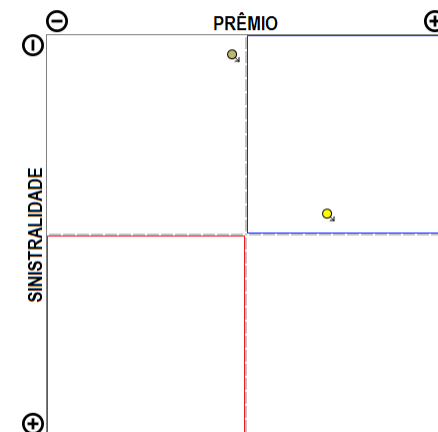
Análise entre JAN/2018 e MAR/2019 da relevância de grupos de ramos e sinistralidades na empresa:  
06947-UNIMED SEGURADORA S.A.



Compilação a partir de dados públicos do Sistema de Estatísticas da SUSEP - A I4PRO Informática Ltda não se responsabiliza por incorreções da fonte.



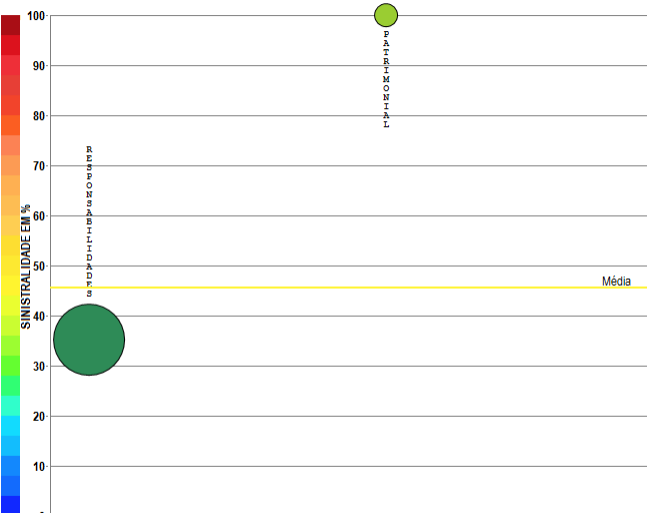
## RESUMO DE TENDÊNCIAS



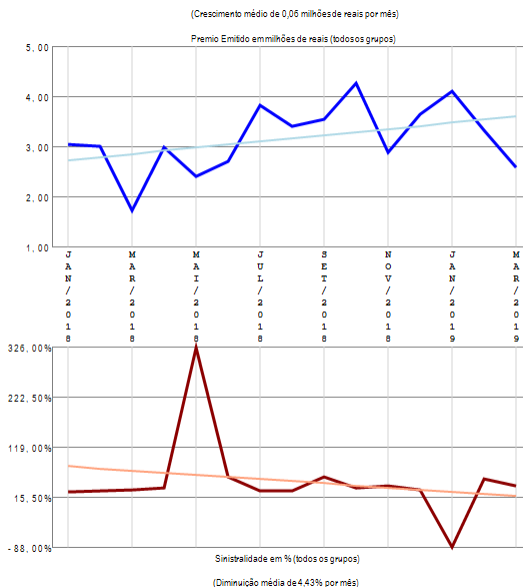
A empresa 06947-UNIMED SEGURADORA S.A. apresenta poucos grupos de ramos com emissão de prêmio (2) no período de JAN/2018 a MAR/2019, quando a sinistralidade média da empresa foi de 47,69%. Em relação ao Prêmio Emitido, observou-se crescimento médio de 0,25 milhões de reais por mês, com correspondente crescimento médio de 0,43% por mês na Sinistralidade.

# Empresa 01970-UNIMED SEGUROS PATRIMONIAIS S.A.

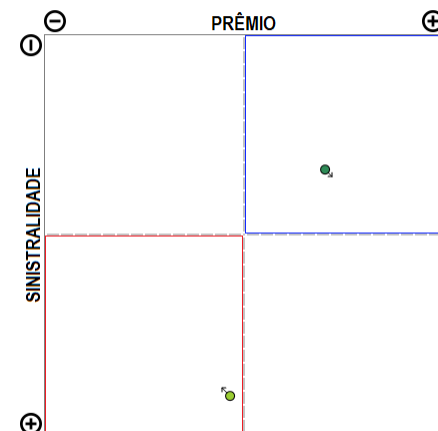
Análise entre JAN/2018 e MAR/2019 da relevância de grupos de ramos e sinistralidades na empresa:  
01970-UNIMED SEGUROS PATRIMONIAIS S.A.



Compilação a partir de dados públicos do Sistema de Estatísticas da SUSEP - A I4PRO Informática Ltda não se responsabiliza por incorreções da fonte.



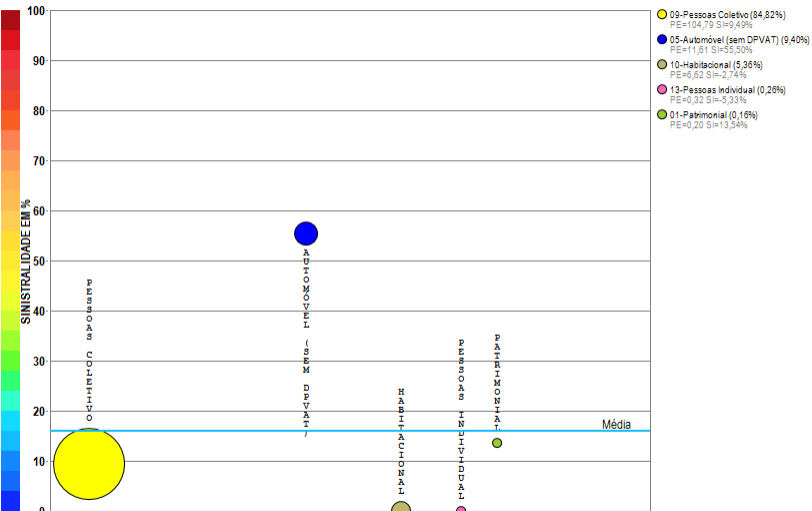
## RESUMO DE TENDÊNCIAS



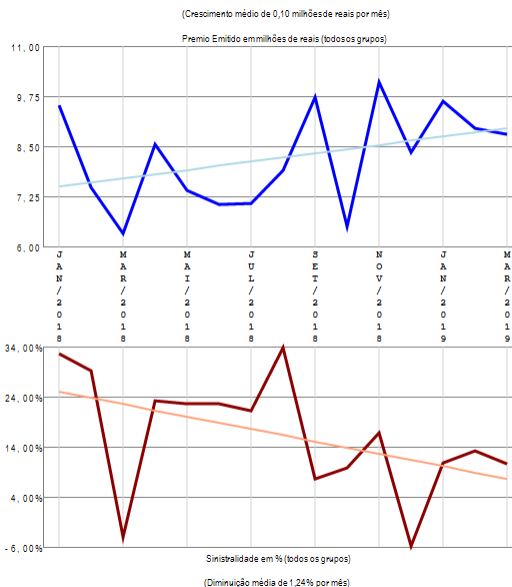
A empresa 01970-UNIMED SEGUROS PATRIMONIAIS S.A. apresenta poucos grupos de ramos com emissão de prêmio (2) no período de JAN/2018 a MAR/2019, quando a sinistralidade média da empresa foi de 45,65%. Em relação ao Prêmio Emitido, observou-se crescimento médio de 0,06 milhões de reais por mês, com correspondente diminuição média de 4,43% por mês na Sinistralidade.

# Empresa 03671-USEBENS SEGUROS S.A.

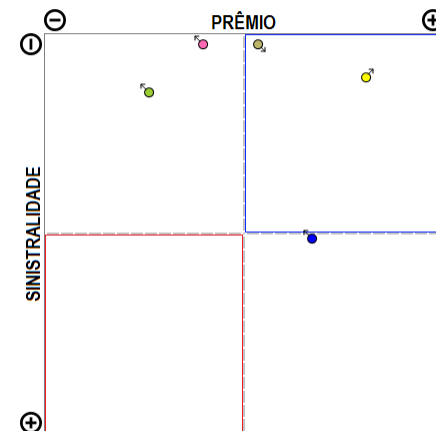
Análise entre JAN/2018 e MAR/2019 da relevância de grupos de ramos e sinistralidades na empresa:  
03671-USEBENS SEGUROS S.A.



Compilação a partir de dados públicos do Sistema de Estatísticas da SUSEP - A I4PRO Informática Ltda não se responsabiliza por incorreções da fonte.



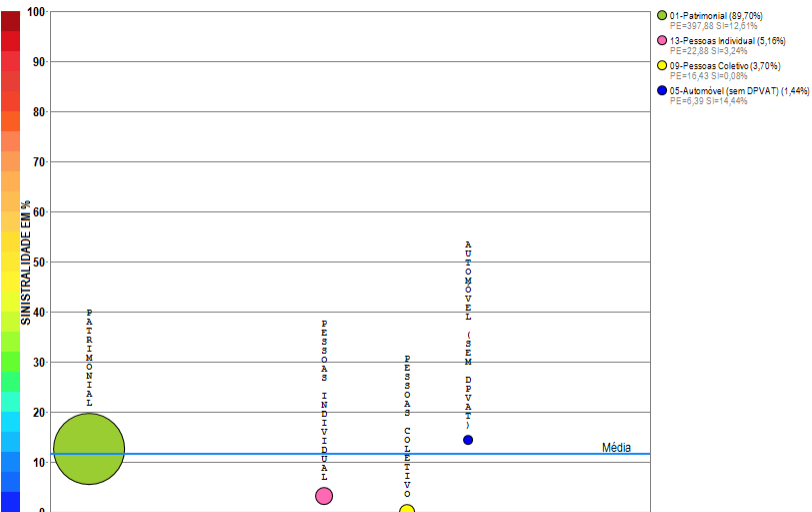
## RESUMO DE TENDÊNCIAS



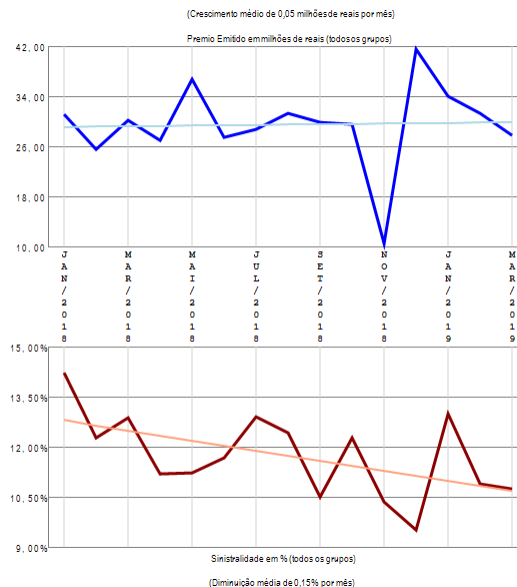
A empresa 03671-USEBENS SEGUROS S.A. apresenta poucos grupos de ramos com emissão de prêmio (5) no período de JAN/2018 a MAR/2019, quando a sinistralidade média da empresa foi de 16,07%. Em relação ao Prêmio Emitido, observou-se crescimento médio de 0,10 milhões de reais por mês, com correspondente diminuição média de 1,24% por mês na Sinistralidade.

# Empresa 06530-VIRGINIA SURETY COMPANHIA DE SEGUROS DO BRASIL

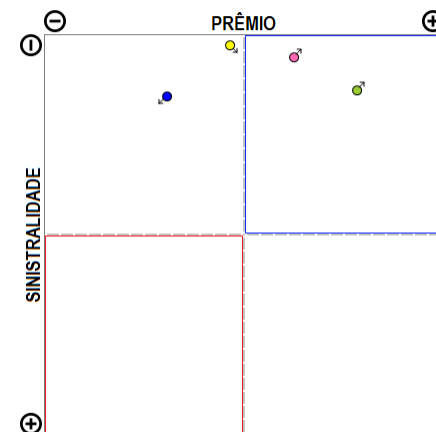
Análise entre JAN/2018 e MAR/2019 da relevância de grupos de ramos e sinistralidades na empresa:  
06530-VIRGINIA SURETY COMPANHIA DE SEGUROS DO BRASIL



Compilação a partir de dados públicos do Sistema de Estatísticas da SUSEP - A I4PRO Informática Ltda não se responsabiliza por incorreções da fonte.



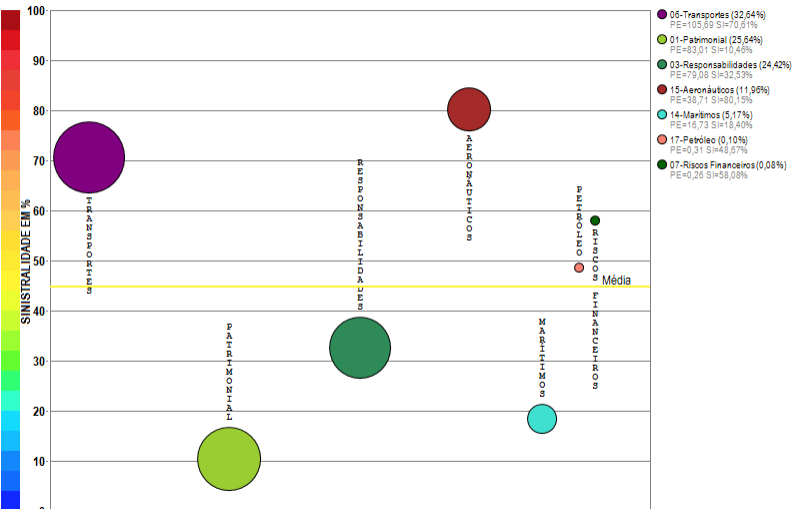
## RESUMO DE TENDÊNCIAS



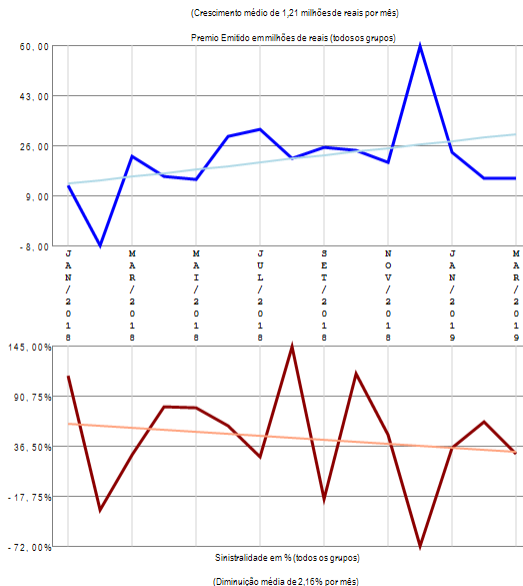
A empresa 06530-VIRGINIA SURETY COMPANHIA DE SEGUROS DO BRASIL apresenta poucos grupos de ramos com emissão de prêmio (4) no período de JAN/2018 a MAR/2019, quando a sinistralidade média da empresa foi de 11,70%. Em relação ao Prêmio Emitido, observou-se crescimento médio de 0,05 milhões de reais por mês, com correspondente diminuição média de 0,15% por mês na Sinistralidade.

# Empresa 01431-XL SEGUROS BRASIL S.A.

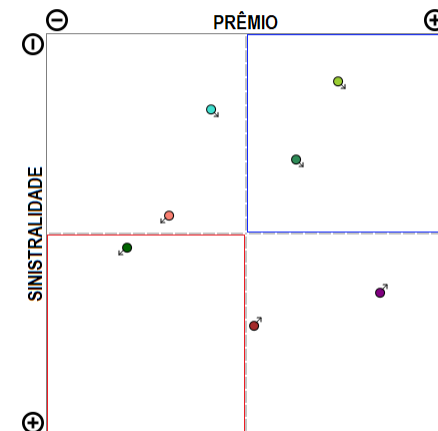
Análise entre JAN/2018 e MAR/2019 da relevância de grupos de ramos e sinistralidades na empresa:  
01431-XL SEGUROS BRASIL S.A.



Compilação a partir de dados públicos do Sistema de Estatísticas da SUSEP - A I4PRO Informática Ltda não se responsabiliza por incorreções da fonte.



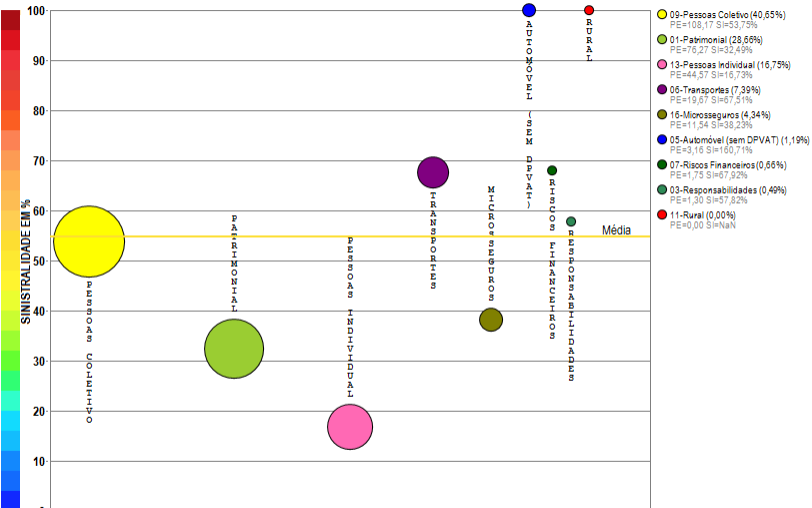
## RESUMO DE TENDÊNCIAS



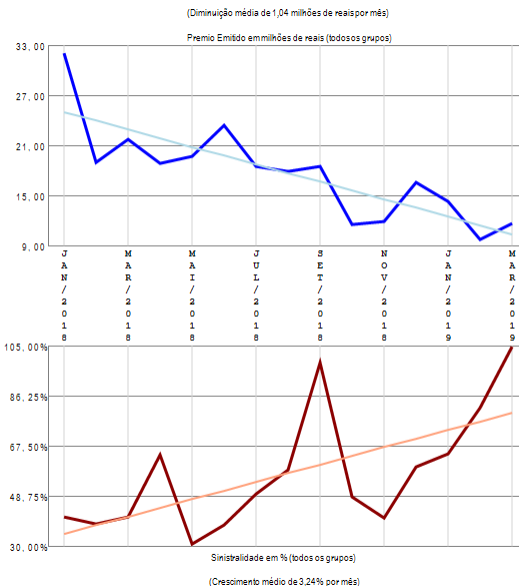
A empresa 01431-XL SEGUROS BRASIL S.A. apresenta vários grupos de ramos com emissão de prêmio (7) no período de JAN/2018 a MAR/2019, quando a sinistralidade média da empresa foi de 44,71%. Em relação ao Prêmio Emitido, observou-se crescimento médio de 1,21 milhões de reais por mês, com correspondente diminuição média de 2,16% por mês na Sinistralidade.

# Empresa 05941-ZURICH BRASIL COMPANHIA DE SEGUROS (ANTIGA QBE BRASIL SEGUROS S.A.)

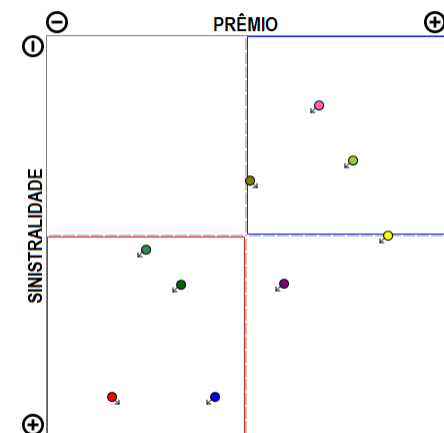
Análise entre JAN/2018 e MAR/2019 da relevância de grupos de ramos e sinistralidades na empresa:  
05941-ZURICH BRASIL COMPANHIA DE SEGUROS (ANTIGA QBE BRASIL SEGUROS S.A.)



Compilação a partir de dados públicos do Sistema de Estatísticas da SUSEP - A I4PRO Informática Ltda não se responsabiliza por incorreções da fonte.



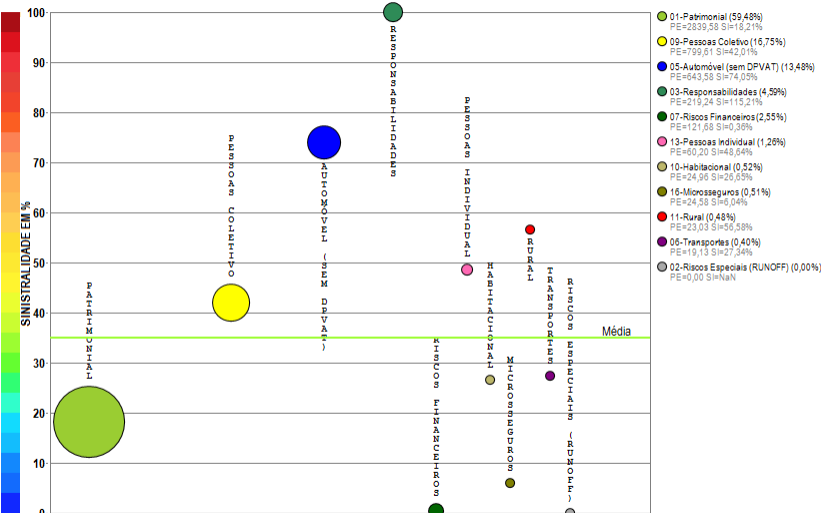
## RESUMO DE TENDÊNCIAS



A empresa 05941-ZURICH BRASIL COMPANHIA DE SEGUROS (ANTIGA QBE BRASIL SEGUROS S.A.) apresenta vários grupos de ramos com emissão de prêmio (9) no período de JAN/2018 a MAR/2019, quando a sinistralidade média da empresa foi de 54,75%. Em relação ao Prêmio Emitido, observou-se diminuição média de 1,04 milhões de reais por mês, com correspondente crescimento médio de 3,24% por mês na Sinistralidade.

# Empresa 05495-ZURICH MINAS BRASIL SEGUROS S.A.

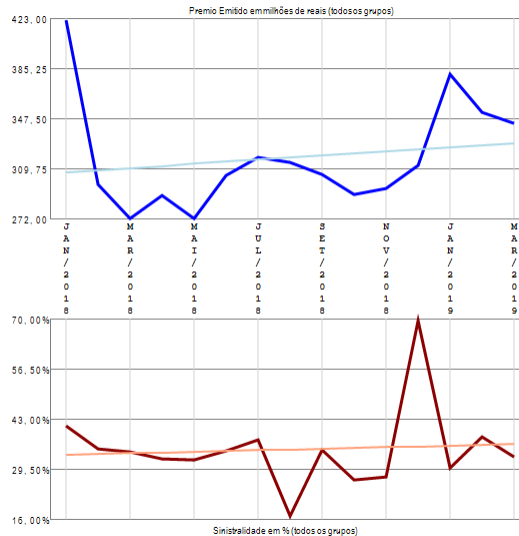
Análise entre JAN/2018 e MAR/2019 da relevância de grupos de ramos e sinistralidades na empresa:  
05495-ZURICH MINAS BRASIL SEGUROS S.A.



Compilação a partir de dados públicos do Sistema de Estatísticas da SUSEP - A I4PRO Informática Ltda não se responsabiliza por incorreções da fonte.



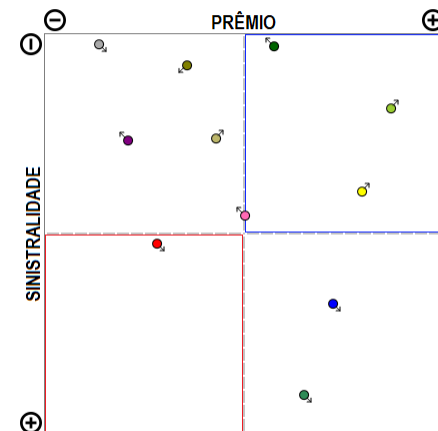
(Crescimento médio de 1,57 milhões de reais por mês)



Sinistralidade em % (todos os grupos)

(Crescimento médio de 0,20% por mês)

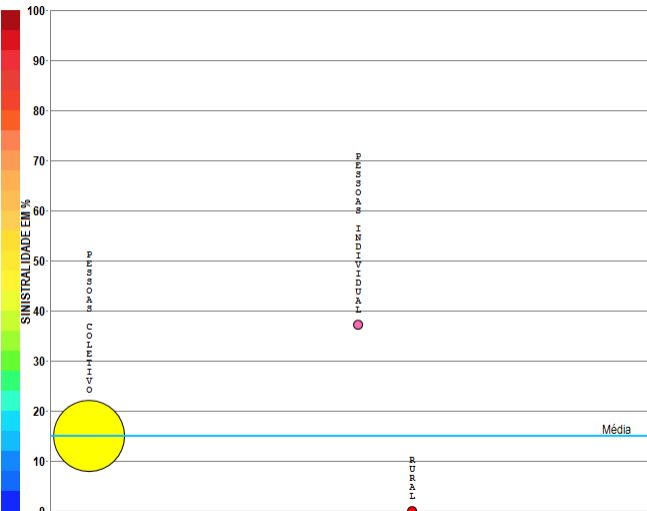
## RESUMO DE TENDÊNCIAS



A empresa 05495-ZURICH MINAS BRASIL SEGUROS S.A. apresenta vários grupos de ramos com emissão de prêmio (11) no período de JAN/2018 a MAR/2019, quando a sinistralidade média da empresa foi de 34,93%. Em relação ao Prêmio Emitido, observou-se crescimento médio de 1,57 milhões de reais por mês, com correspondente crescimento médio de 0,20% por mês na Sinistralidade.

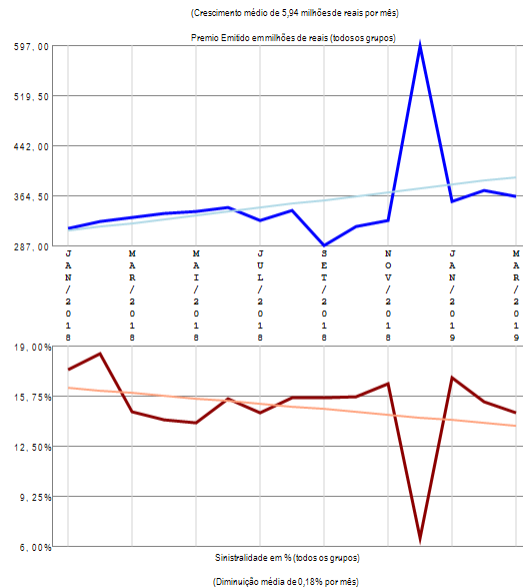
# Empresa 05070-ZURICH SANTANDER BRASIL SEGUROS E PREVIDENCIA S.A

Análise entre JAN/2018 e MAR/2019 da relevância de grupos de ramos e sinistralidades na empresa:  
05070-ZURICH SANTANDER BRASIL SEGUROS E PREVIDENCIA S.A

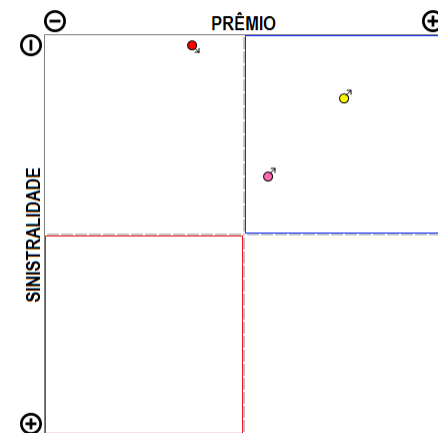


- 00-Pessoas Coletivo (90.93%)  
PE=3278,48 SI=15,02%
- 13-Pessoas Individual (0.05%)  
PE=2,77 SI=57,32%
- 11-Rural (0.01%)  
PE=40,71 SI=0,00%

Compilação a partir de dados públicos do Sistema de Estatísticas da SUSEP - A I4PRO Informática Ltda não se responsabiliza por incorreções da fonte.



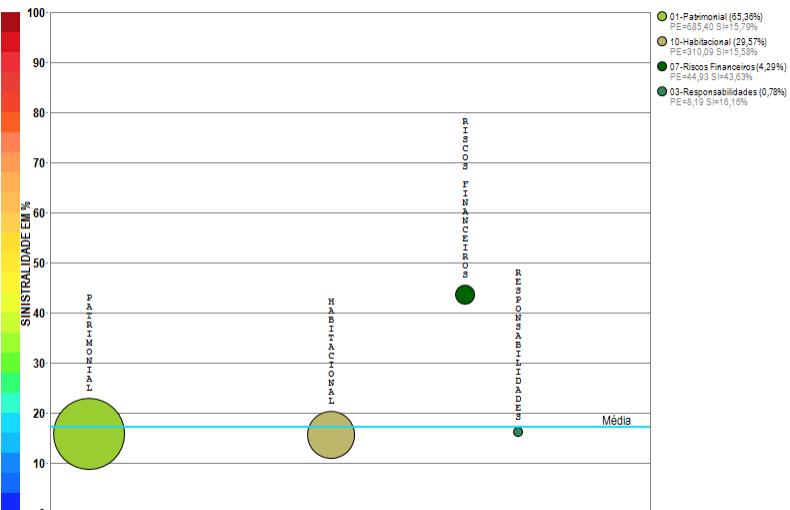
## RESUMO DE TENDÊNCIAS



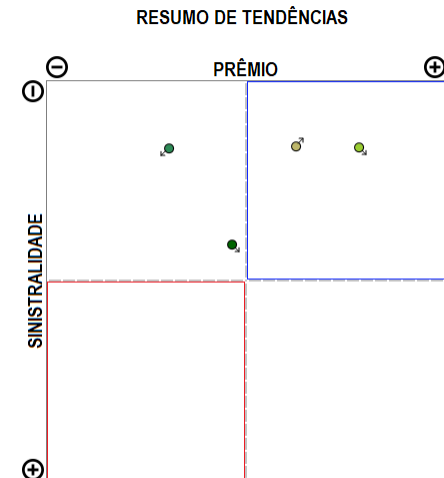
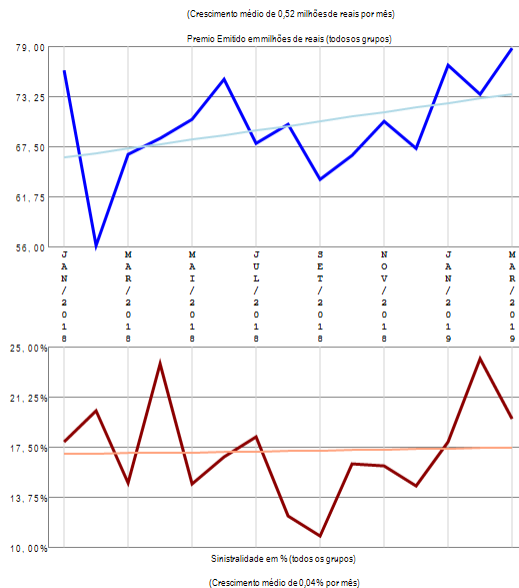
A empresa 05070-ZURICH SANTANDER BRASIL SEGUROS E PREVIDENCIA S.A apresenta poucos grupos de ramos com emissão de prêmio (3) no período de JAN/2018 a MAR/2019, quando a sinistralidade média da empresa foi de 15,02%. Em relação ao Prêmio Emitido, observou-se crescimento médio de 5,94 milhões de reais por mês, com correspondente diminuição média de 0,18% por mês na Sinistralidade.

# Empresa 06564-ZURICH SANTANDER BRASIL SEGUROS S.A.

Análise entre JAN/2018 e MAR/2019 da relevância de grupos de ramos e sinistralidades na empresa:  
06564-ZURICH SANTANDER BRASIL SEGUROS S.A.



Compilação a partir de dados públicos do Sistema de Estatísticas da SUSEP - A I4PRO Informática Ltda não se responsabiliza por incorreções da fonte.



A empresa 06564-ZURICH SANTANDER BRASIL SEGUROS S.A. apresenta poucos grupos de ramos com emissão de prêmio (4) no período de JAN/2018 a MAR/2019, quando a sinistralidade média da empresa foi de 17,18%. Em relação ao Prêmio Emitido, observou-se crescimento médio de 0,52 milhões de reais por mês, com correspondente crescimento médio de 0,04% por mês na Sinistralidade.