

Núcleo de Estudos e Projetos
Dados até Junho de 2015

Estatísticas do Mercado Segurador

Mercado Segurador - Visão Geral

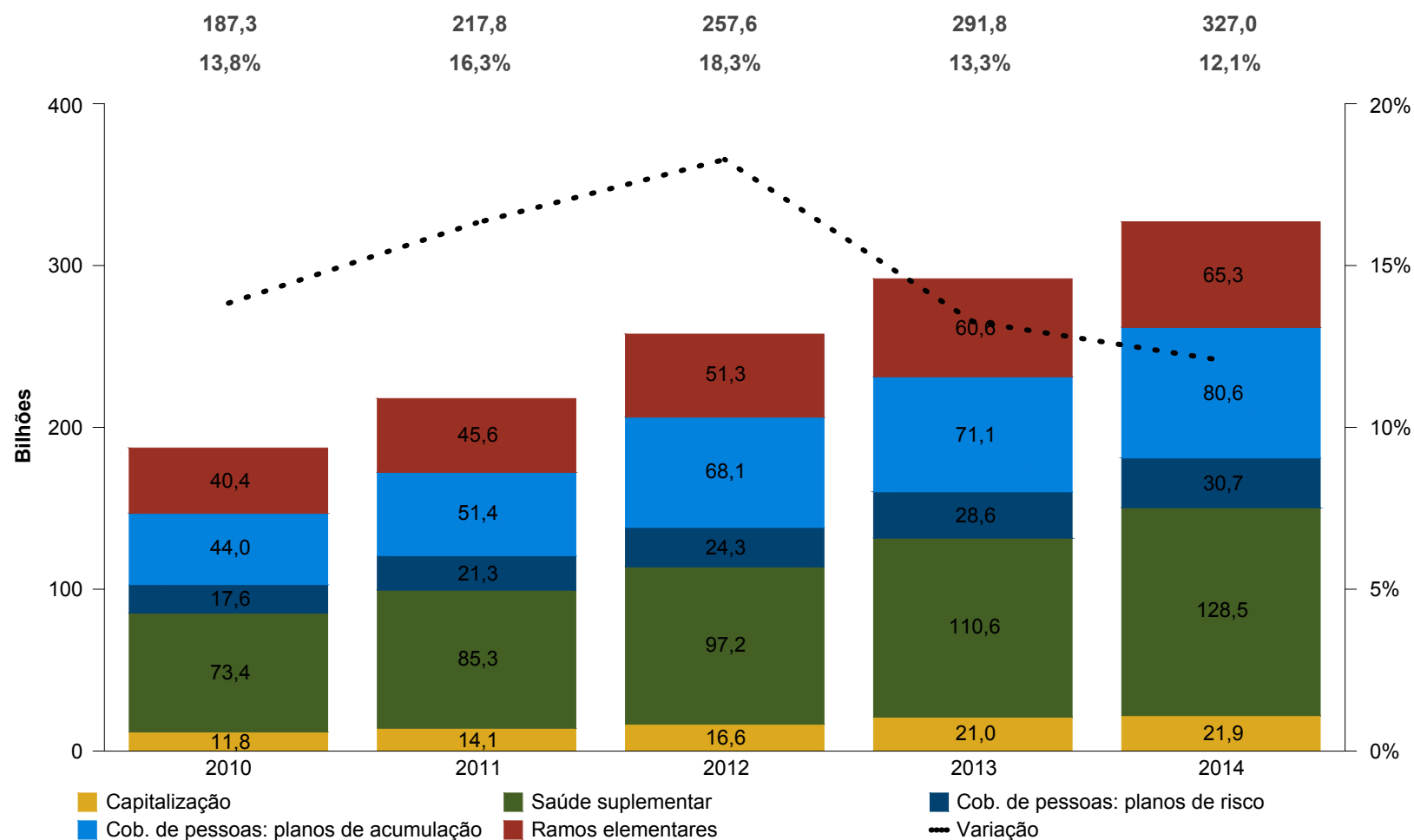
Arrecadação por segmento - histórico anual	3
Arrecadação por segmento do ano atual comparada com o mesmo período do ano anterior	4
Prêmio cedido e recuperação de indenizações correspondentes a resseguro - histórico anual	5
Prêmio cedido e recuperação de indenizações correspondentes a resseguro do ano atual comparados com o mesmo período do ano anterior	6
Penetração da arrecadação no PIB nominal - histórico anual	7
Penetração da arrecadação no PIB nominal do ano atual comparada com o mesmo período do ano anterior	8
IPCA, variação nominal do PIB e da arrecadação - histórico anual	9
Arrecadação per capita - histórico anual	10
Ativo, provisão e patrimônio líquido - histórico anual	11
Ativo, provisão e patrimônio líquido do ano atual comparados com o mesmo período do ano anterior	12
Indenização, sorteio, resgate e benefício por segmento - histórico anual	13
Indenização, sorteio, resgate e benefício por segmento do ano atual comparado com o mesmo período do ano anterior	14
Resgates de Cobertura de Pessoas - histórico anual	15
Resgates de Cobertura de Pessoas do ano atual comparado com o mesmo período do ano anterior	16

Mercado Segurador - Região Geográfica

Distribuição da arrecadação por região geográfica - histórico anual	17
Distribuição da arrecadação por região geográfica do ano atual comparada com o mesmo período do ano anterior	18
Glossário executivo	19

Arrecadação por segmento - histórico anual

Em R\$ bilhões e % de variação



Fontes: DIOPS (ANS) - Extraído em 11/06/2015
SES (SUSEP) - Extraído em 27/07/2015

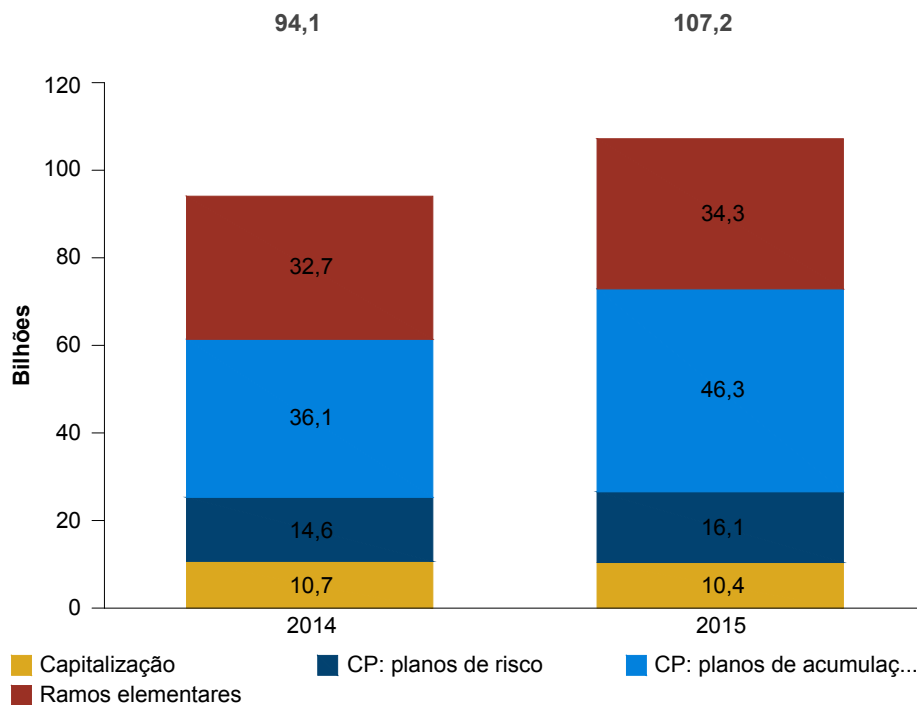
Nota: 1) Valores referentes ao ramo dotal misto foram incluídos na parte de planos de risco, embora apresente características mistas de risco e acumulação. 2) Por questões metodológicas, os valores apresentados diferem dos informados pela ANS e FenaSaúde

Arrecadação por segmento do ano atual comparada com o mesmo período do ano anterior

Em R\$ bilhões

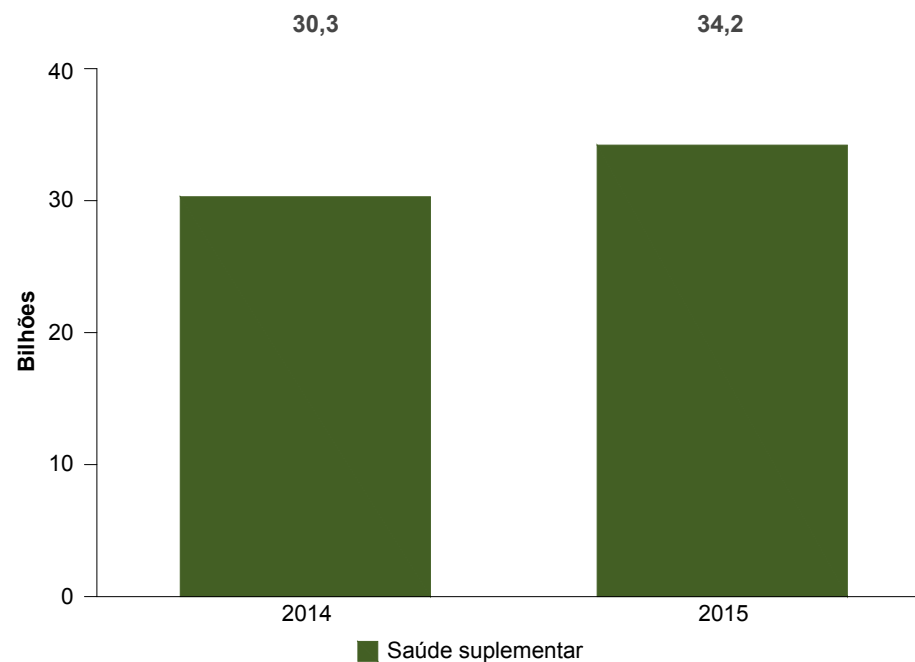
Período analisado: até junho
Dados SUSEP

Variação: 14,0%



Período analisado: até 1º trimestre
Dados ANS

Variação: 12,9%



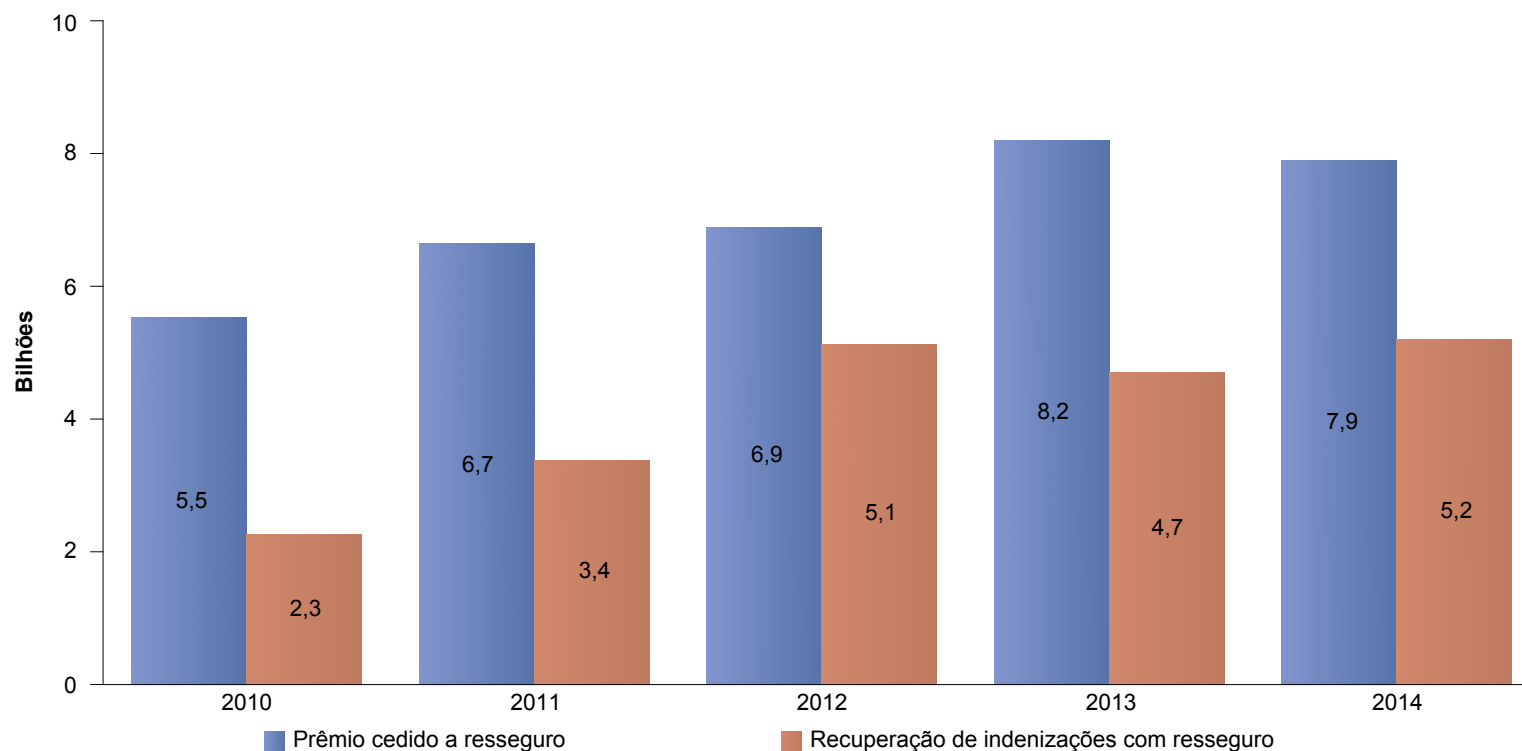
Fontes: DIOPS (ANS) - Extraído em 11/06/2015
SES (SUSEP) - Extraído em 27/07/2015

Nota: DIOPS (ANS) - Dados até 1º trimestre de 2015
SES (SUSEP) - Dados até junho de 2015

1) A sigla "CP" corresponde à Cobertura de pessoas. 2) Valores referentes ao ramo dotal misto foram incluídos na parte de planos de risco, embora apresente características mistas de risco e acumulação. 3) Por questões metodológicas, os valores apresentados diferem dos informados pela ANS e FenaSaúde.

Prêmio cedido e recuperação de indenizações correspondentes a resseguro - histórico anual

Em R\$ bilhões



	2010	2011	2012	2013	2014
Variação anual do prêmio cedido a resseguro	1,6%	20,2%	3,8%	18,9%	-3,7%
% de prêmio cedido sobre prêmio emitido	10,4%	10,8%	9,9%	9,9%	8,7%
Variação anual da recuperação de indenizações com resseguro	-6,9%	48,4%	51,7%	-8,0%	10,4%
% de recuperação de indenizações sobre sinistro ocorrido	9,2%	11,7%	15,3%	12,8%	12,5%

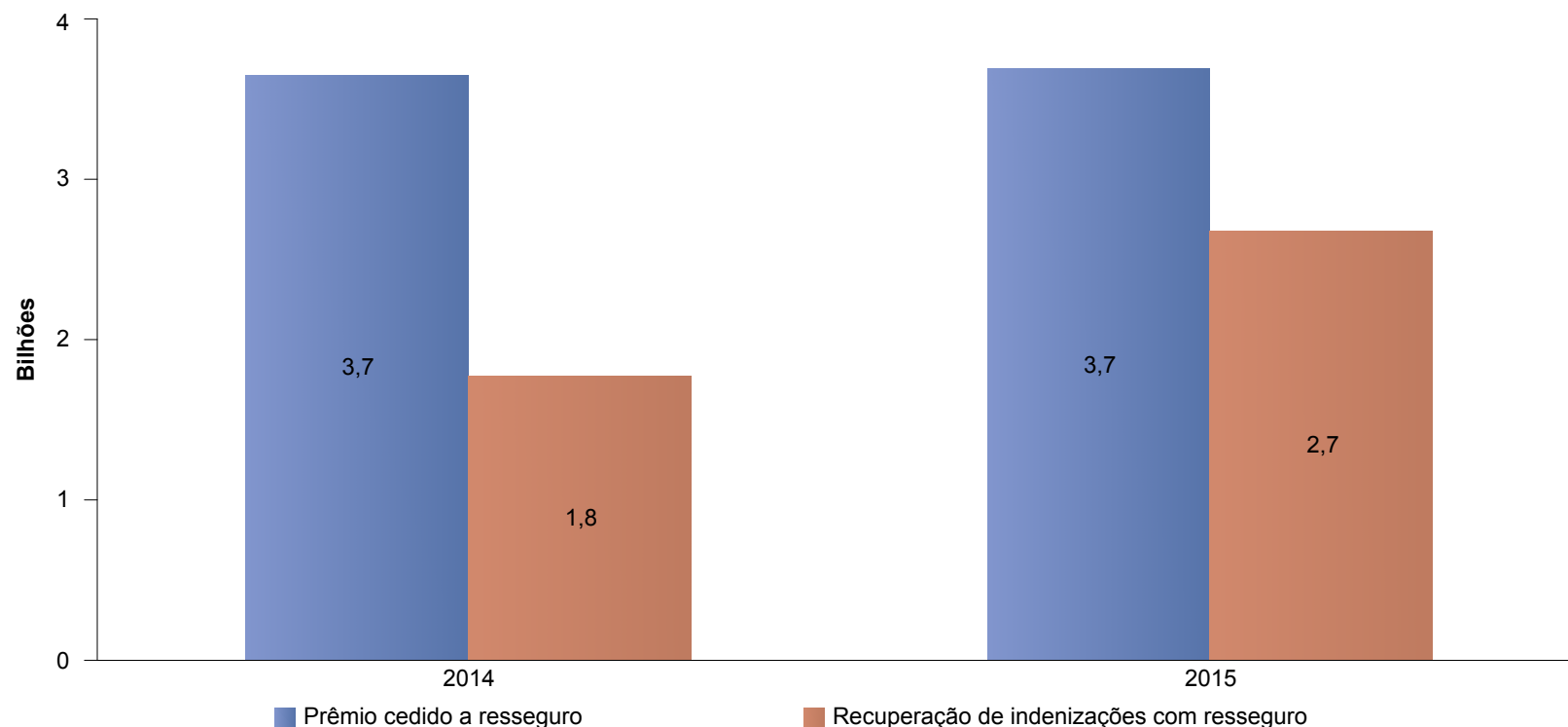
Fonte: SES (SUSEP) - Extraído em 27/07/2015

Nota: Não inclui Saúde suplementar, Capitalização e planos de acumulação e tradicionais referentes a coberturas de pessoas, pois a operação de resseguro não é aplicável a estes.

Prêmio cedido e recuperação de indenizações correspondentes a resseguro do ano atual comparado com o mesmo período do ano anterior

Período analisado: até junho

Em R\$ bilhões



	2014	2015
Variação do prêmio cedido a resseguro		1,2%
% de prêmio cedido sobre o prêmio emitido	8,3%	8,0%
Variação da recuperação de indenizações com resseguro		50,9%
% de recuperação de indenizações sobre o sinistro ocorrido	9,0%	12,2%

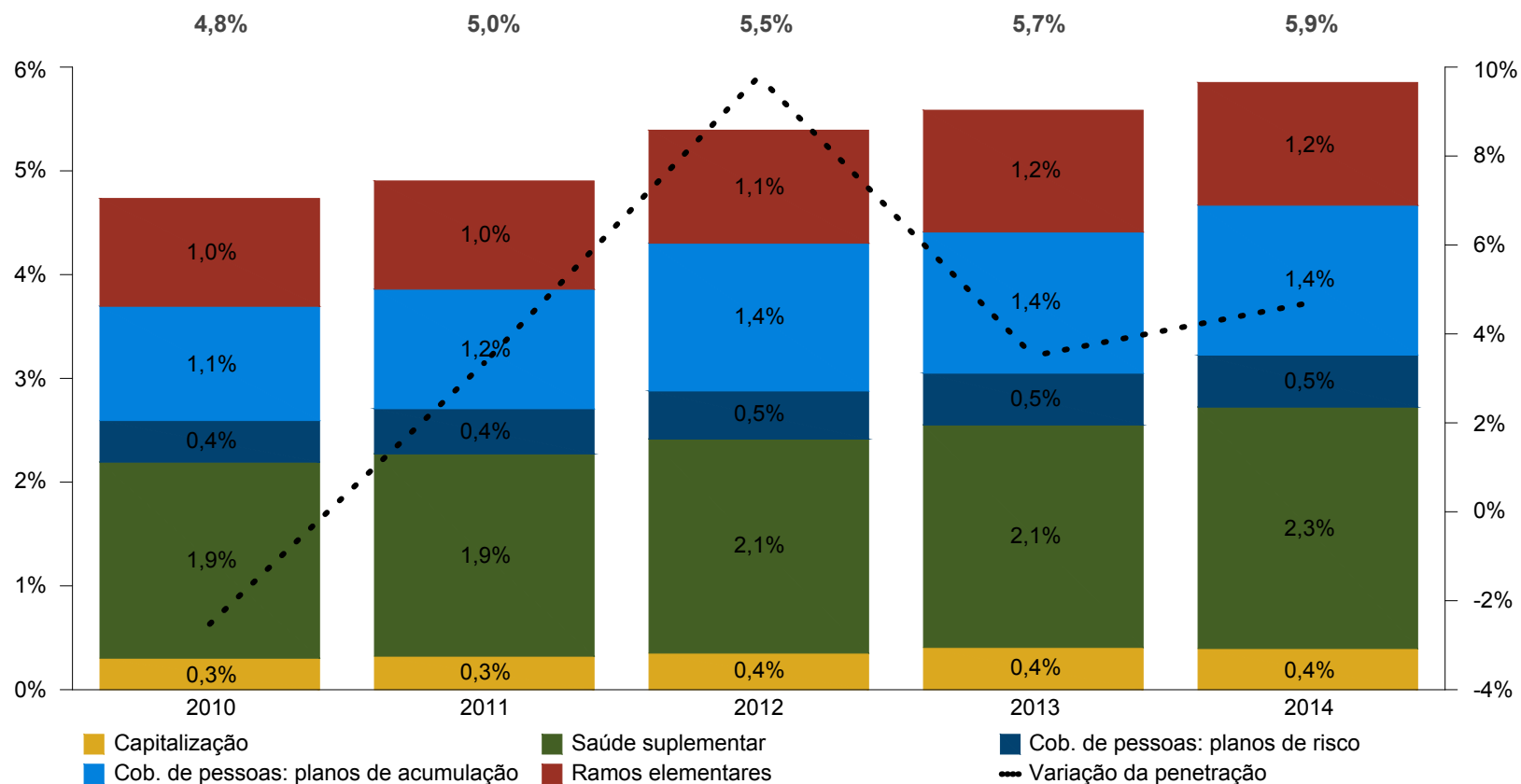
Fonte: SES (SUSEP) - Extraído em 27/07/2015

Nota: SES (SUSEP) - Dados até junho de 2015

Não inclui Saúde suplementar, Capitalização e planos de acumulação e tradicionais referentes a coberturas de pessoas, pois a operação de resseguro não é aplicável a estes.

Penetração da arrecadação no PIB nominal - histórico anual

Em porcentagem % de variação



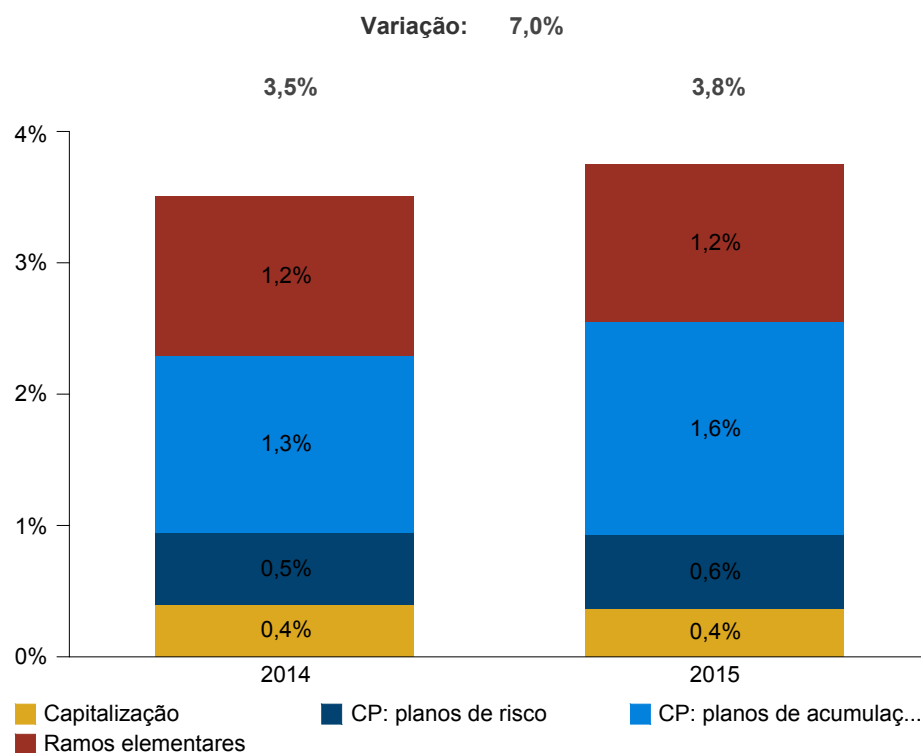
	2010	2011	2012	2013	2014
Variação da Penetração	-2,5%	3,3%	9,8%	3,5%	4,7%

Fontes: DIOPS (ANS) - Extraído em 11/06/2015
SES (SUSEP) - Extraído em 27/07/2015
SGS (BACEN) - Extraído em 28/07/2015

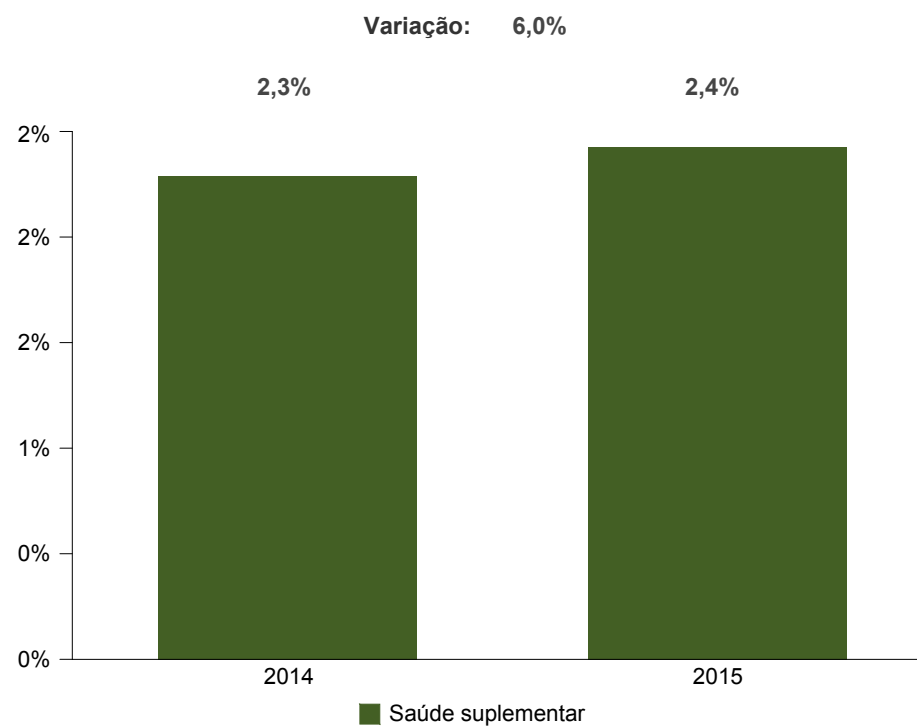
Nota: 1) Valores referentes ao ramo total misto foram incluídos na parte de planos de risco, embora apresente características mistas de risco e acumulação. 2) Por questões metodológicas, os valores apresentados diferem dos informados pela ANS e FenaSaúde.

Penetração da arrecadação no PIB nominal do ano atual comparada com o mesmo período do ano anterior

Período analisado: até junho
Dados SUSEP



Período analisado: até 1º trimestre
Dados ANS



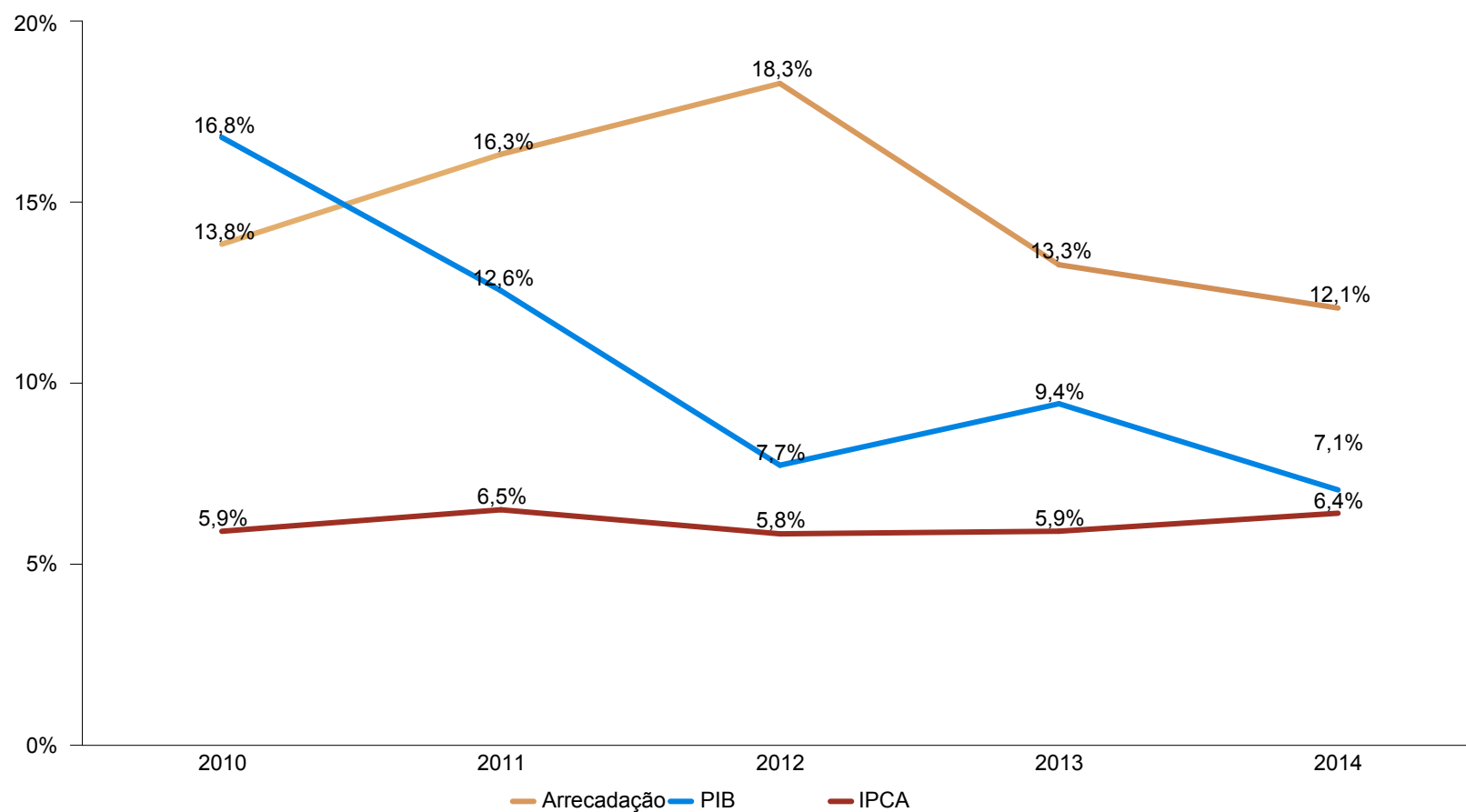
Fontes: DIOPS (ANS) - Extraído em 11/06/2015
SES (SUSEP) - Extraído em 27/07/2015
SGS (BACEN) - Extraído em 28/07/2015

Nota: DIOPS (ANS) - Dados até 1º trimestre de 2015
SES (SUSEP) - Dados até junho de 2015
SGS (BACEN) - Dados até junho de 2015

1) A sigla "CP" corresponde à Cobertura de Pessoas. 2) Valores referentes ao ramo total misto foram incluídos na parte de planos de risco, embora apresente características mistas de risco e acumulação. 3) Por questões metodológicas, os valores apresentados diferem dos informados pela ANS e FenaSaúde.

IPCA, variação nominal do PIB e da arrecadação - histórico anual

Em % de variação

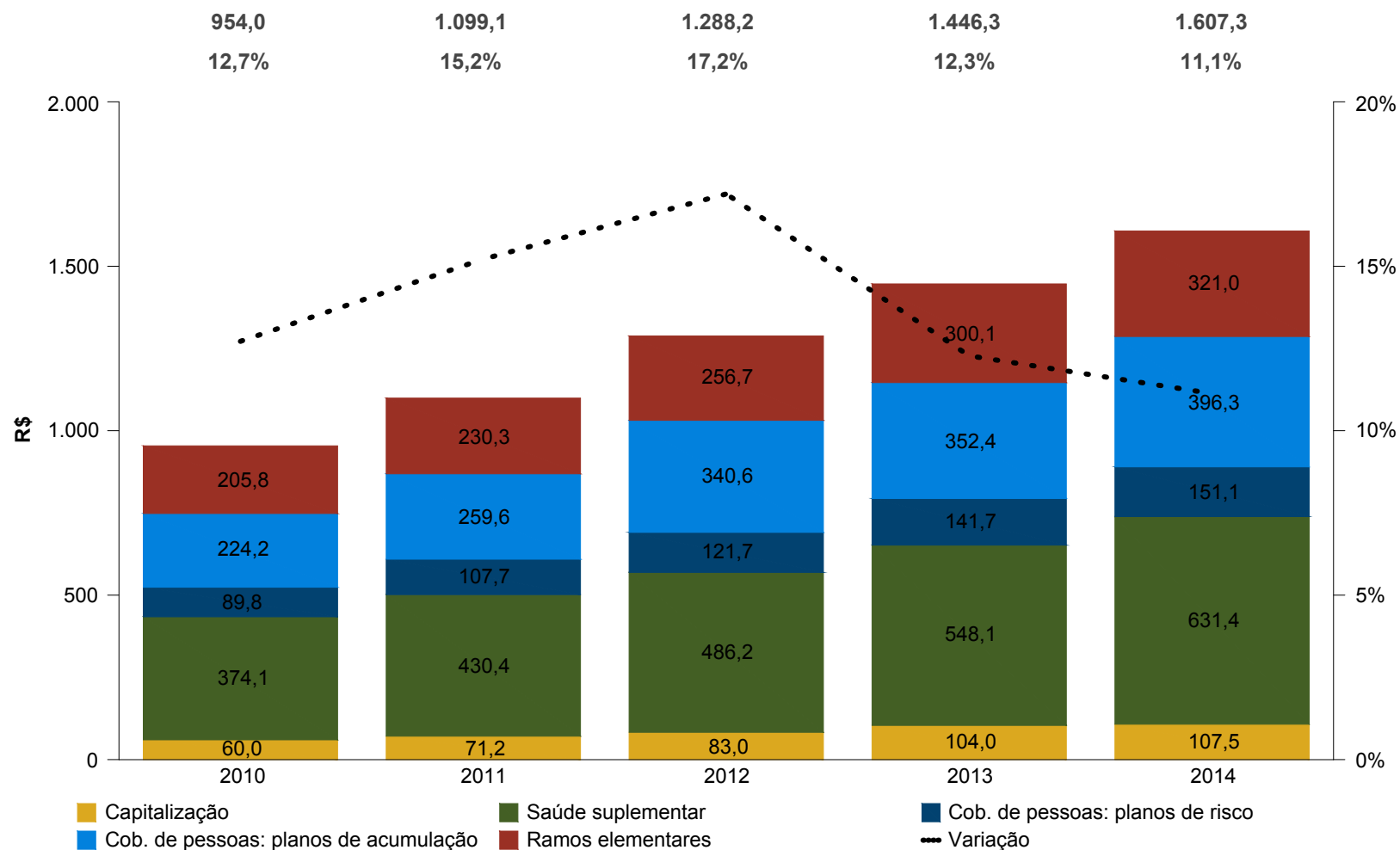


Fontes: DIOPS (ANS) - Extraído em 11/06/2015
 SES (SUSEP) - Extraído em 27/07/2015
 SGS (BACEN) - Extraído em 28/07/2015

Nota: Por questões metodológicas, os valores apresentados diferem dos informados pela ANS e FenaSaúde.

Arrecadação per capita - histórico anual

Em R\$ e % de variação

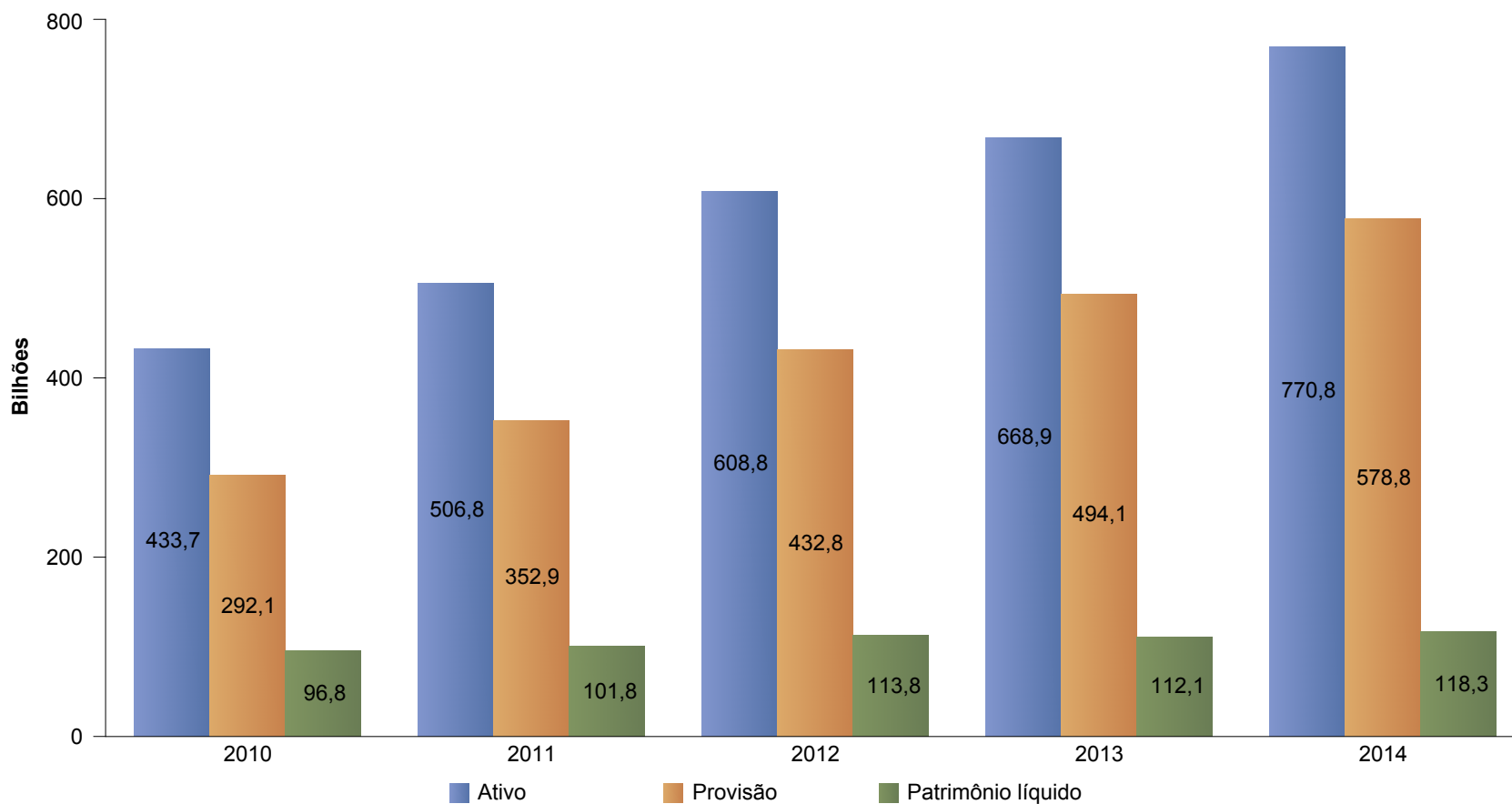


Fontes: DIOPS (ANS) - Extraído em 11/06/2015
SES (SUSEP) - Extraído em 27/07/2015
SIDRA (IBGE) - Extraído em 02/12/2014

Nota: 1) Valores referentes ao ramo dotal misto foram incluídos na parte de planos de risco, embora apresente características mistas de risco e acumulação. 2) Por questões metodológicas, os valores apresentados diferem dos informados pela ANS e FenaSaúde. 3) Os valores extraídos do IBGE que compõem o número de habitantes no território Nacional são estimativas anuais de população dos municípios brasileiros com data de referência para 1º de julho.

Ativo, provisão e patrimônio líquido - histórico anual

Em R\$ bilhões



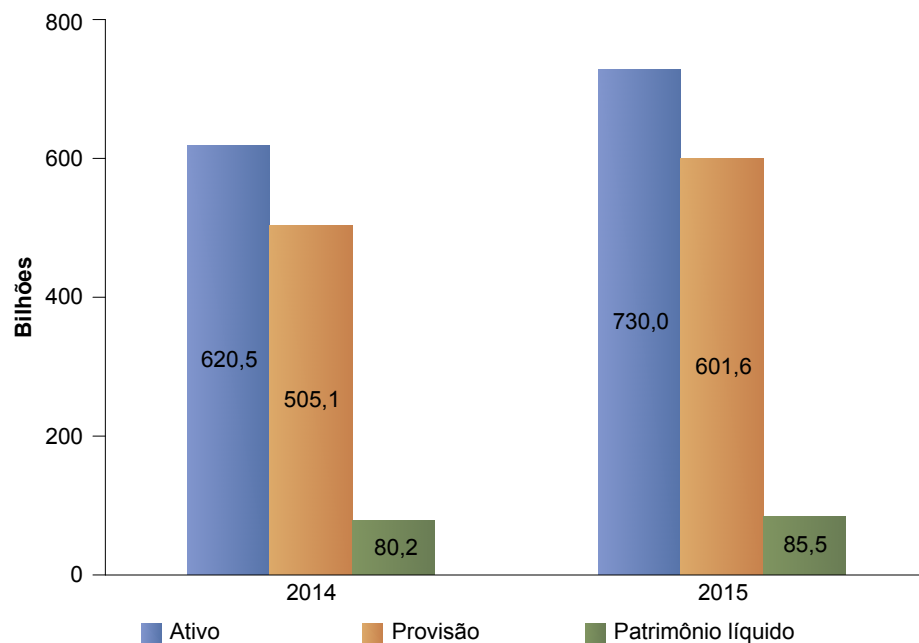
Fontes: DIOPS (ANS) - Extraído em 11/06/2015
SES (SUSEP) - Extraído em 27/07/2015

Nota: Em Ativo não foram deduzidas as parcelas de participações acionárias dentro do próprio mercado.

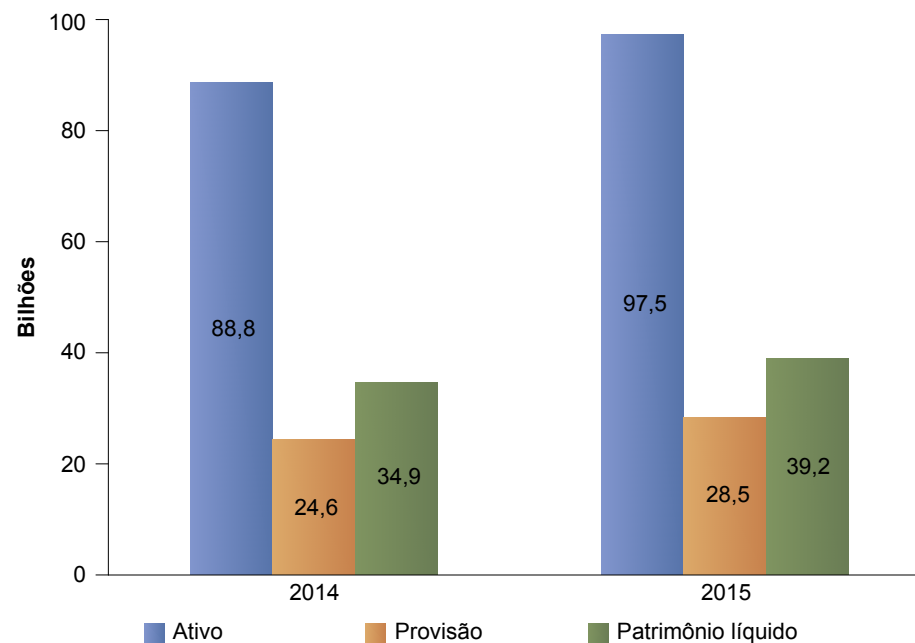
Ativo, provisão e patrimônio líquido do ano atual comparados com o mesmo período do ano anterior

Em R\$ bilhões

Período analisado: até junho
Dados SUSEP



Período analisado: até 1º trimestre
Dados ANS

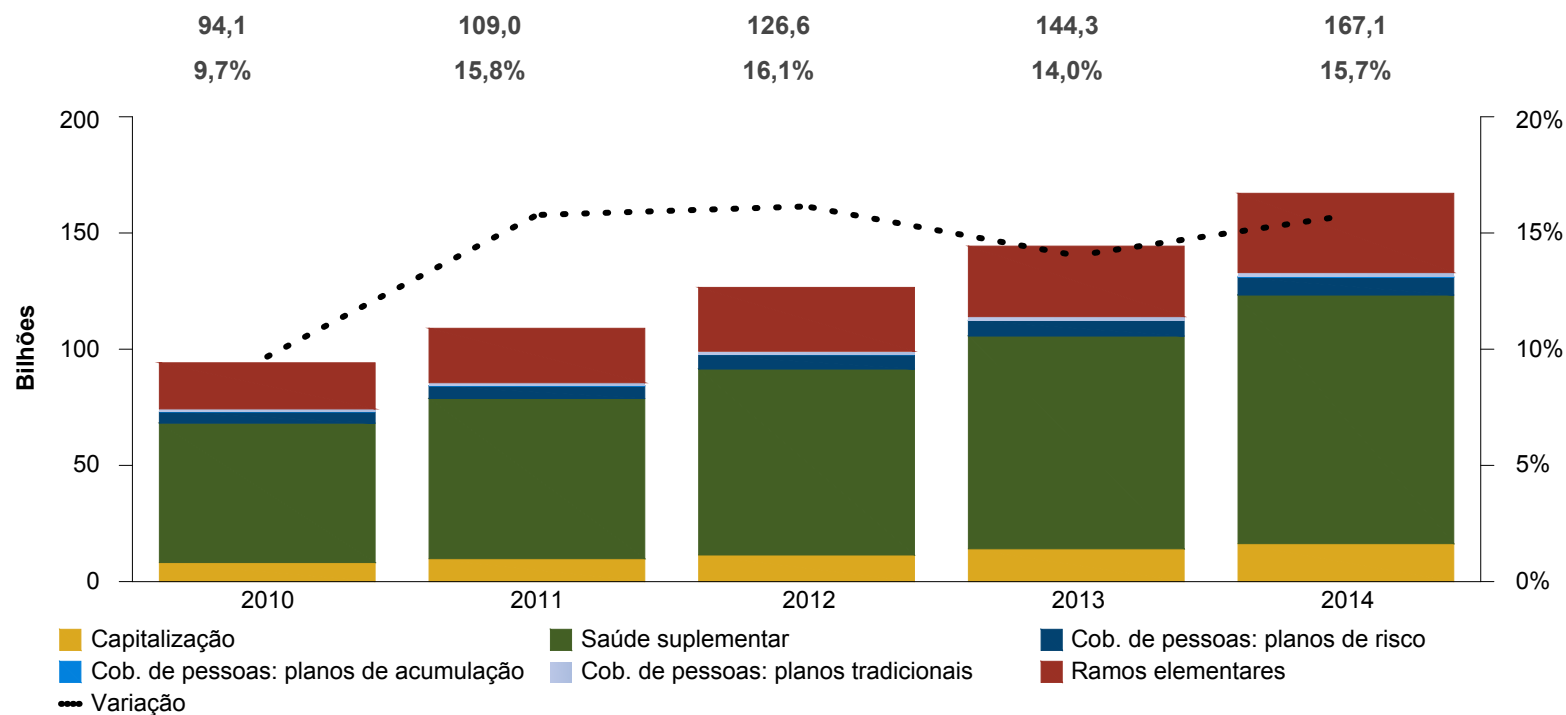


Fontes: DIOPS (ANS) - Extraído em 11/06/2015
SES (SUSEP) - Extraído em 27/07/2015

Nota: DIOPS (ANS) - Dados até 1º trimestre de 2015
SES (SUSEP) - Dados até junho de 2015
Em Ativo não foram deduzidas as parcelas de participações acionárias dentro do próprio mercado.

Indenização, sorteio, resgate e benefício por segmento - histórico anual

Em R\$ bilhões e % de variação



	2010	2011	2012	2013	2014
Ramos Elementares	19,9	23,4	27,5	30,3	34,1
Cob. de pessoas: planos tradicionais	1,2	1,3	1,4	1,5	1,6
Cob. de pessoas: planos de acumulação	0,0	0,0	0,1	0,2	0,4
Cob. de pessoas: planos de risco	4,9	5,5	6,2	6,7	7,6
Saúde suplementar	60,0	68,9	80,0	91,5	107,0
Capitalização	8,2	9,9	11,5	14,1	16,3

Fontes: DIOPS (ANS) - Extraído em 11/06/2015
SES (SUSEP) - Extraído em 27/07/2015

Nota: 1) A composição do indicador "Indenização, sorteio, resgate e benefício" em cada um dos segmentos acima citados pode ser vista nas respectivas seções deste caderno de estatísticas. 2) Valores referentes ao ramo dotal misto foram incluídos na parte de planos de risco, embora apresente características mistas de risco e acumulação. 3) Não é possível separar os valores de benefícios pagos de planos tradicionais entre risco e acumulação, portanto aparecem destacados no gráfico. 4) Este gráfico apresenta apenas os resgates de capitalização, uma vez que eles representam, em sua maioria, o pagamento efetuado pela empresa devido ao fim do contrato.

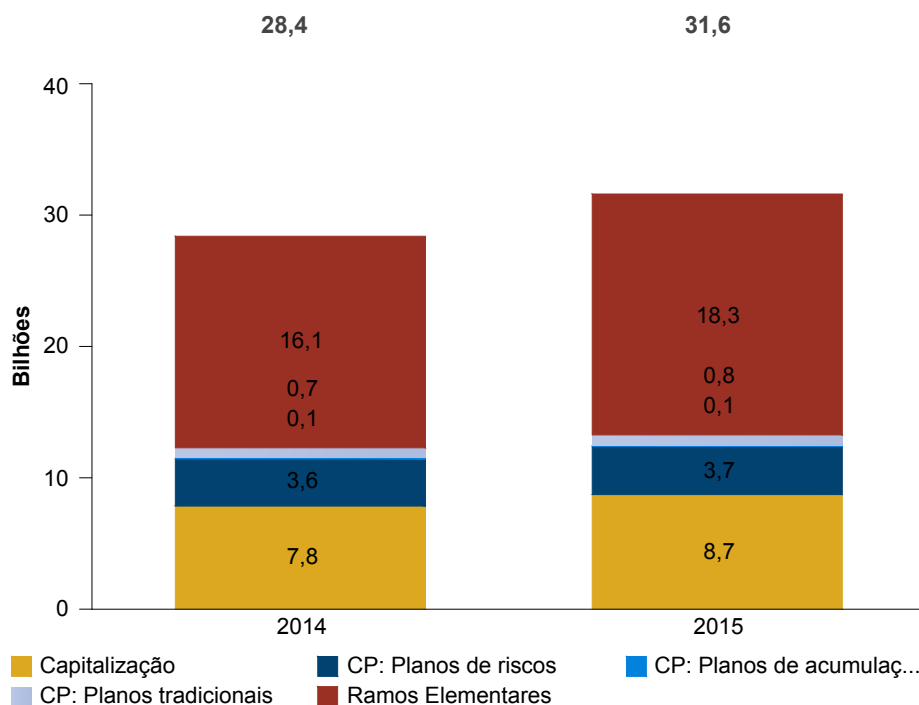
Indenização, sorteio, resgate e benefício por segmento do ano atual comparado com o mesmo período do ano anterior

Em R\$ bilhões

Período analisado: até junho de 2015

Dados Susep

Variação: 11,3%



Período analisado: até 1º trimestre de 2015

Dados ANS

Variação: 13,8%



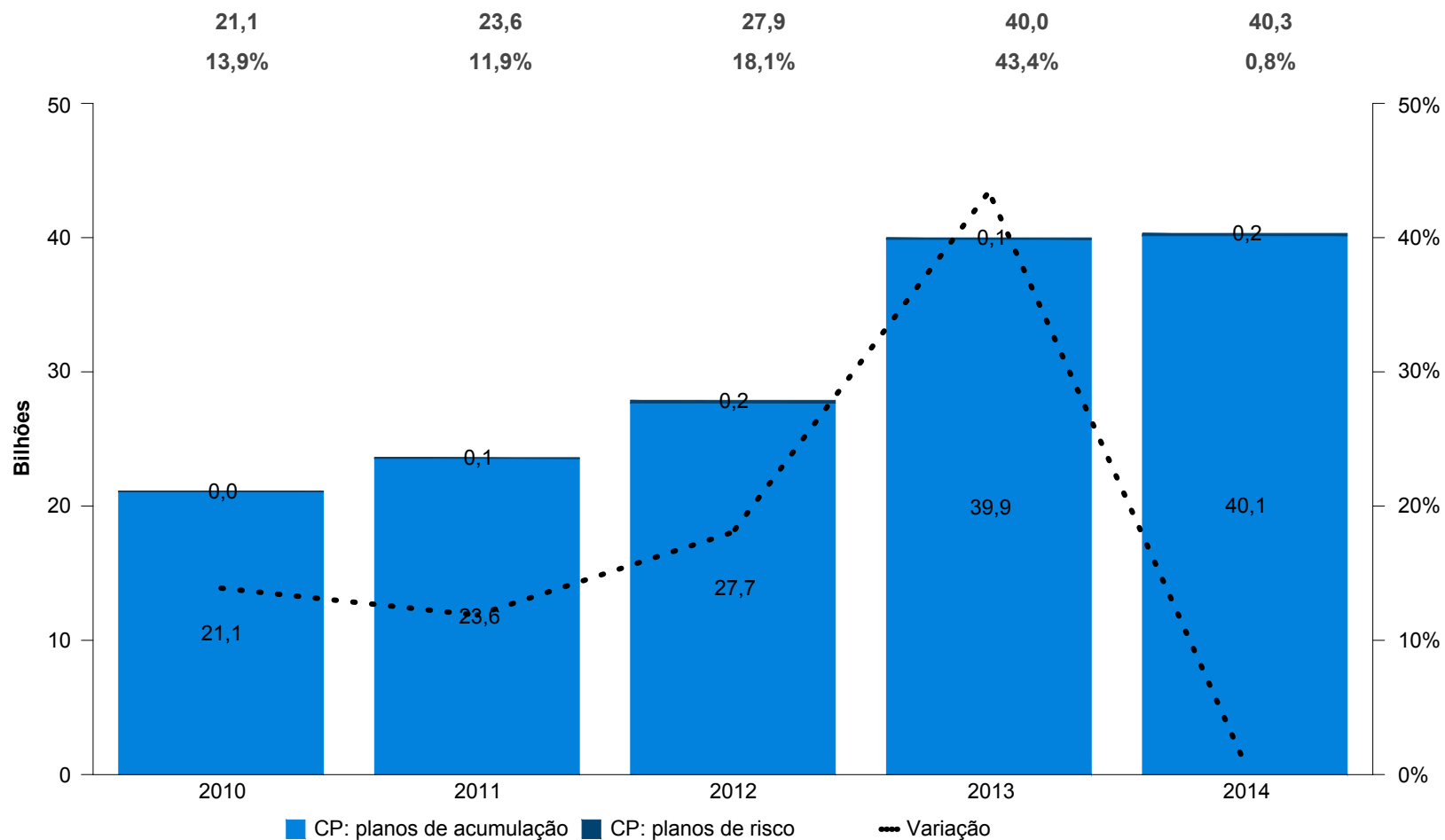
Fontes: DIOPS (ANS) - Extraído em 11/06/2015
SES (SUSEP) - Extraído em 27/07/2015

Nota: DIOPS (ANS) - Dados até 1º trimestre de 2015
SES (SUSEP) - Dados até junho de 2015

1) A composição do indicador "indenização, sorteio, resgate e benefício" em cada um dos segmentos acima citados pode ser vista nas respectivas seções deste caderno de estatísticas. 2) Valores referentes ao ramo dotal misto foram incluídos na parte de planos de risco, embora apresente características mistas de risco e acumulação. 3) Não é possível separar os valores de benefícios pagos de planos tradicionais entre risco e acumulação, portanto aparecem destacados no gráfico. 4) A sigla "CP" corresponde à Cobertura de Pessoas. 5) Este gráfico apresenta apenas os resgates de capitalização, uma vez que eles representam, em sua maioria, o pagamento efetuado pela empresa devido ao fim do contrato.

Resgates de Cobertura de Pessoas - histórico anual

Em R\$ bilhões e % de variação



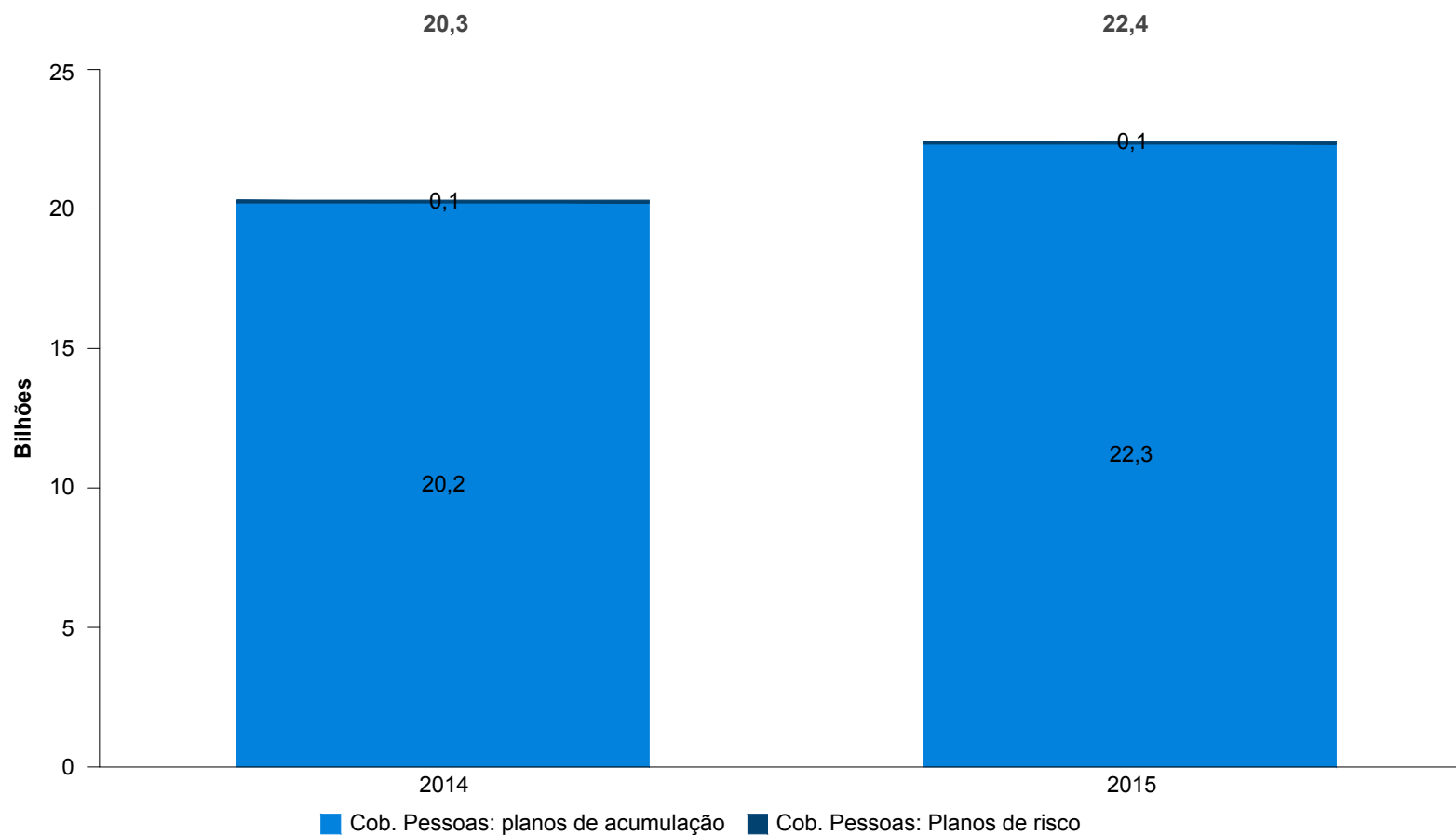
Fonte: SES (SUSEP) - Extraído em 27/07/2015

Nota: A sigla "CP" corresponde à Cobertura de pessoas. Este gráfico apresenta resgates exclusivamente de planos de cobertura de pessoas, uma vez que eles representam uma quebra, parcial ou total, no contrato de cobertura.

Resgates de Coberturas de Pessoas do ano atual comparado com o mesmo período do ano anterior

Período analisado: até junho
Em R\$ bilhões

Variação: 10,3%

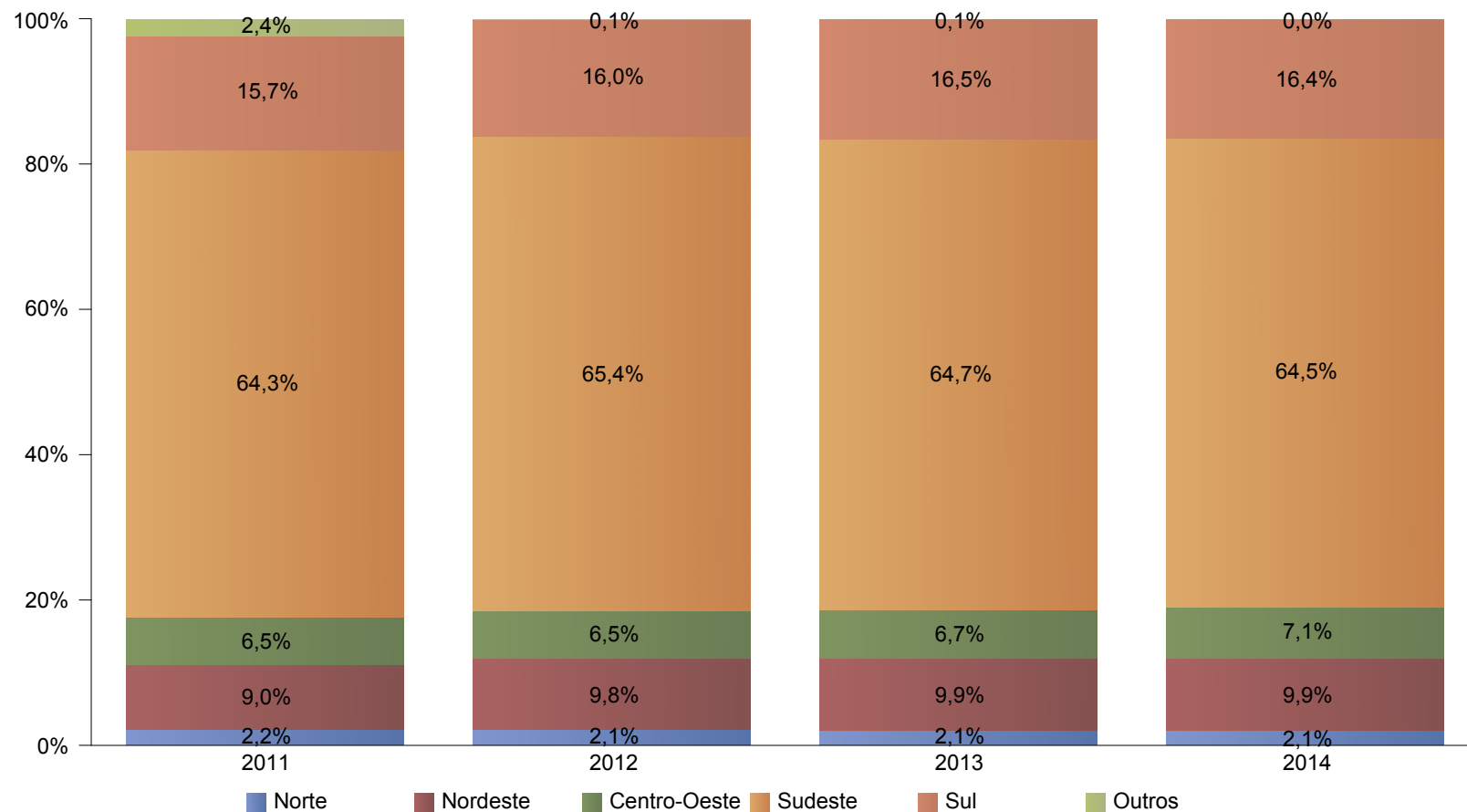


Fonte: SES (SUSEP) - Extraído em 27/07/2015

Nota: SES (SUSEP) - Dados até junho de 2015

Este gráfico apresenta resgates exclusivamente de planos de cobertura de pessoas, uma vez que eles representam uma quebra, parcial ou total, no contrato de cobertura.

Distribuição da arrecadação por região geográfica - histórico anual

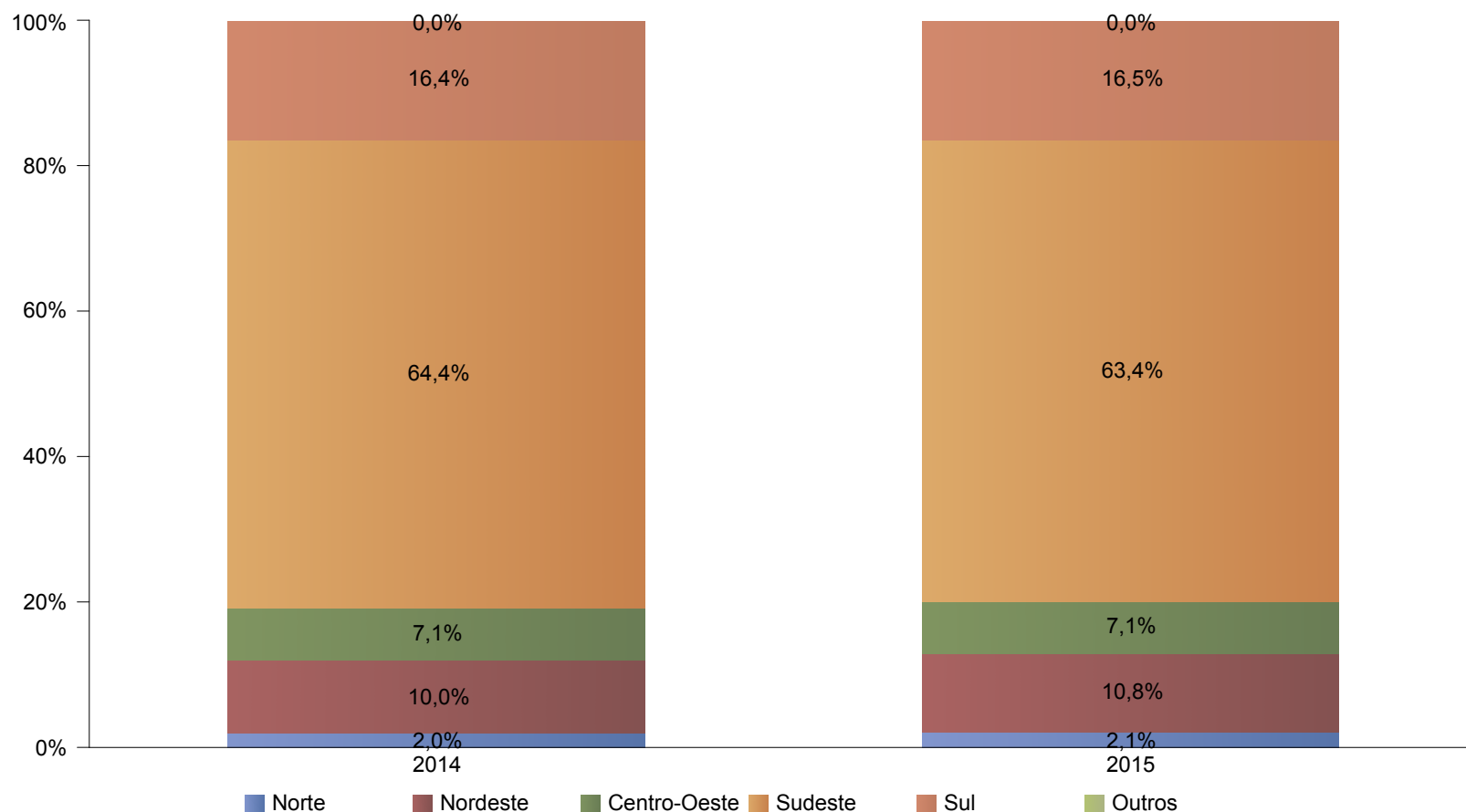


Fonte: SES (SUSEP) - Extraído em 27/07/2015

Nota: Os valores não catalogados em regiões geográficas e do exterior do país estão representados pelo grupo "Outros" pois não apresentam números significativos. Não inclui Saúde suplementar.

Distribuição da arrecadação por região geográfica do ano atual comparada com o mesmo período do ano anterior

Período analisado: até junho



Fonte: SES (SUSEP) - Extraído em 27/07/2015

Nota: SES (SUSEP) - Dados até o junho de 2015

Os valores não catalogados em regiões geográficas e do exterior do país estão representados pelo grupo "Outros" pois não apresentam números significativos. Não inclui Saúde suplementar.

1. Arrecadação / Prêmio direto do Mercado Segurador: Contempla o prêmio direto de seguros, contribuição em previdência, faturamento de capitalização e contraprestação de saúde suplementar.

Prêmio Direto de Seguros: Emissão de prêmio líquida de cancelamento e restituição.

Contribuição de Previdência: Valor correspondente a cada um dos aportes destinados ao custeio do plano de previdência.

Faturamento de Capitalização: Arrecadação com títulos de capitalização líquida de devolução e cancelamento.

Contraprestação de Saúde Suplementar: Contraprestação líquida/prêmio retido para coberturas assistenciais Médico-Hospitalar e/ou Odontológica.

2. Sinistro ocorrido/indenização/sorteio/resgate/benefício do Mercado Segurador: Contempla o sinistro ocorrido de seguros, benefício de previdência, sorteio de capitalização, resgates pagos com títulos de capitalização e indenização de saúde suplementar.

Sinistro ocorrido de Seguros: Indenizações avisadas, despesas relacionadas a seguros, retrocessões aceitas, variação das provisões de sinistro, e serviços de assistência, líquido dos salvados e ressarcidos avisados e de sua variação do ajuste da PSL. Considera as parcelas administrativas e judiciais, consórcios e fundos e despesas com benefícios em regime de capitalização e repartição de capitais de cobertura para seguros.

Benefício de Previdência: Valor correspondente aos benefícios destinados à cobertura do plano de previdência.

Sorteio de capitalização: Valor correspondente aos prêmios de sorteios pagos com títulos de capitalização.

Resgate de capitalização: Valor correspondente aos resgates pagos com títulos de capitalização. Representa, em sua maioria, o pagamento efetuado pela empresa devido ao fim do contrato.

Indenização de Saúde Suplementar: Eventos indenizáveis líquidos/sinistros retidos de cobertura assistencial Médico-Hospitalar e/ou Odontológica.

3. Resgate de Cobertura de Pessoas: Valor correspondente a cada um dos resgates pagos a participantes do plano de previdência.

4. Sinistro direto de seguros: sinistros registrados relativos às operações da própria empresa.

5. Prêmio cedido correspondente a resseguro: prêmio cedido pela empresa em operações de resseguro.

6. Recuperação de indenizações correspondentes a resseguro: valor registrado como recuperações com resseguro de indenizações administrativas e judiciais avisadas em seguros.

7. Ativo do Mercado Segurador: Recursos econômicos na forma de bens e direitos em seguros, previdência, capitalização e saúde suplementar.

- 8. Provisão do Mercado Segurador:** Passivo contabilizado pelo Mercado Segurador para refletir as obrigações futuras advindas dos compromissos assumidos com os contratantes de suas operações.
- 9. PL do Mercado Segurador:** patrimônio líquido contábil das empresas seguradoras, capitalização, EAPC e de saúde suplementar.
- 10. PIB:** Produto Interno Bruto publicado pelo Banco Central do Brasil.
- 11. Penetração do mercado segurador no PIB:** Proporção da Arrecadação / Prêmio direto do Mercado Segurador sobre o Produto Interno Bruto.
- 12. IPCA:** Índice de Preços ao Consumidor Amplo publicado pelo Banco Central do Brasil.
- 13. População Brasileira:** Número de habitantes no território Nacional publicado pelo IBGE com base em informações dos registros de nascimentos e óbitos.
- 14. Arrecadação per capita:** proporção da Arrecadação / Prêmio direto do Mercado Segurador sobre a População Brasileira.