

Núcleo de Estudos e Projetos
Dados até Janeiro de 2016

Estatísticas do Mercado Segurador

Mercado Segurador - Visão Geral

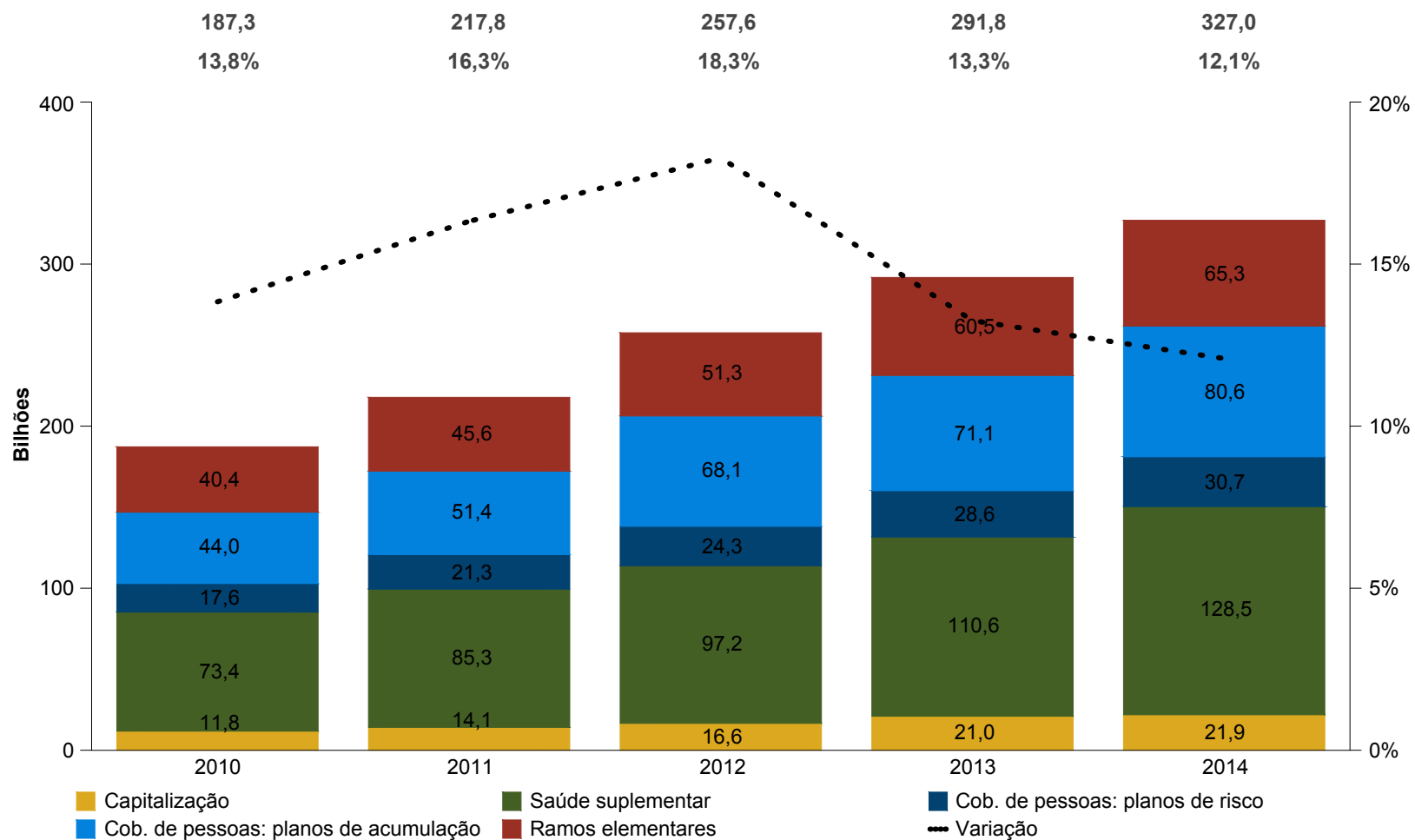
Arrecadação por segmento - histórico anual	3
Arrecadação por segmento do ano atual comparada com o mesmo período do ano anterior	4
Prêmio cedido e recuperação de indenizações correspondentes a resseguro - histórico anual	5
Prêmio cedido e recuperação de indenizações correspondentes a resseguro do ano atual comparados com o mesmo período do ano anterior	6
Penetração da arrecadação no PIB nominal - histórico anual	7
Penetração da arrecadação no PIB nominal do ano atual comparada com o mesmo período do ano anterior	8
IPCA, variação nominal do PIB e da arrecadação - histórico anual	9
Arrecadação per capita - histórico anual	10
Ativo, provisão e patrimônio líquido - histórico anual	11
Ativo, provisão e patrimônio líquido do ano atual comparados com o mesmo período do ano anterior	12
Indenização, sorteio, resgate e benefício por segmento - histórico anual	13
Indenização, sorteio, resgate e benefício por segmento do ano atual comparado com o mesmo período do ano anterior	14

Mercado Segurador - Região Geográfica

Distribuição da arrecadação por região geográfica - histórico anual	15
Distribuição da arrecadação por região geográfica do ano atual comparada com o mesmo período do ano anterior	16
Glossário executivo	17

Arrecadação por segmento - histórico anual

Em R\$ bilhões e % de variação



Fontes: DIOPS (ANS) - Extraído em 04/02/2016
SES (SUSEP) - Extraído em 07/03/2016

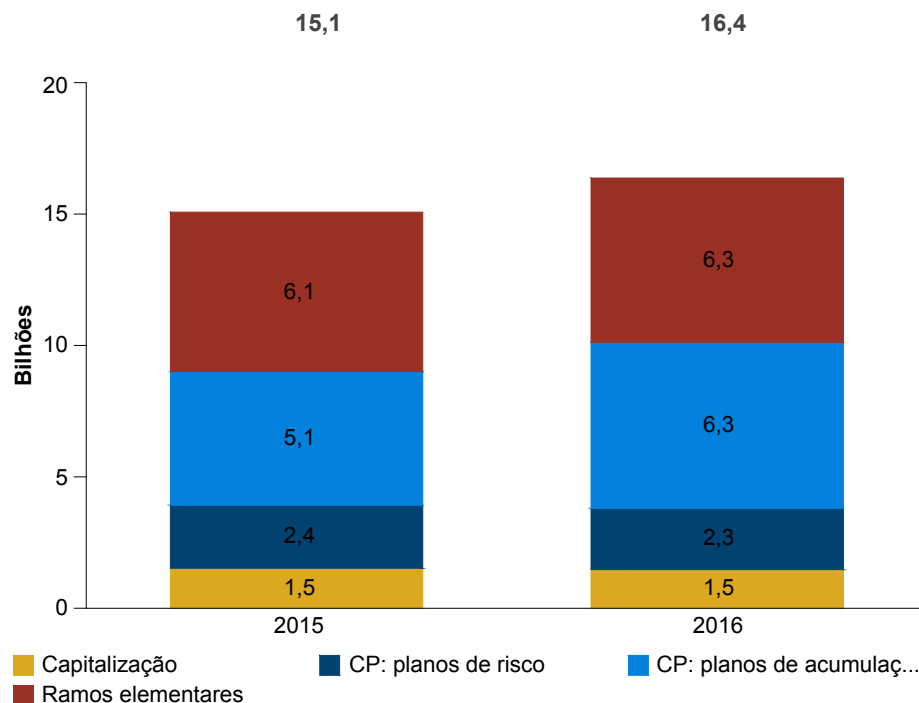
Nota: 1) Valores referentes ao ramo total misto foram incluídos na parte de planos de risco, embora apresente características mistas de risco e acumulação. 2) Por questões metodológicas, os valores apresentados diferem dos informados pela ANS e FenaSaúde

Arrecadação por segmento do ano atual comparada com o mesmo período do ano anterior

Em R\$ bilhões

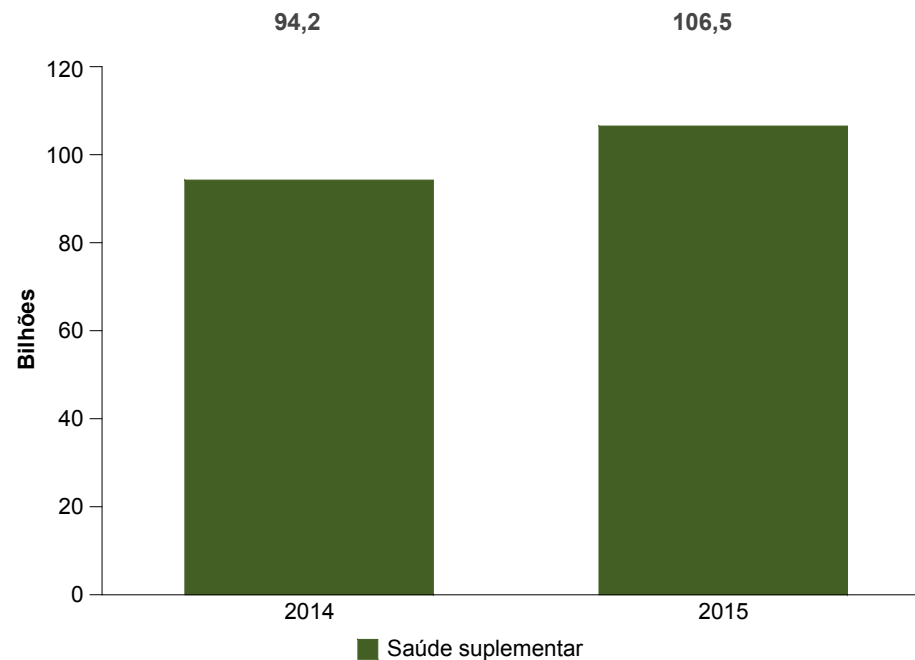
Período analisado: até janeiro
Dados SUSEP

Variação: 8,6%



Período analisado: até 3º trimestre
Dados ANS

Variação: 13,0%



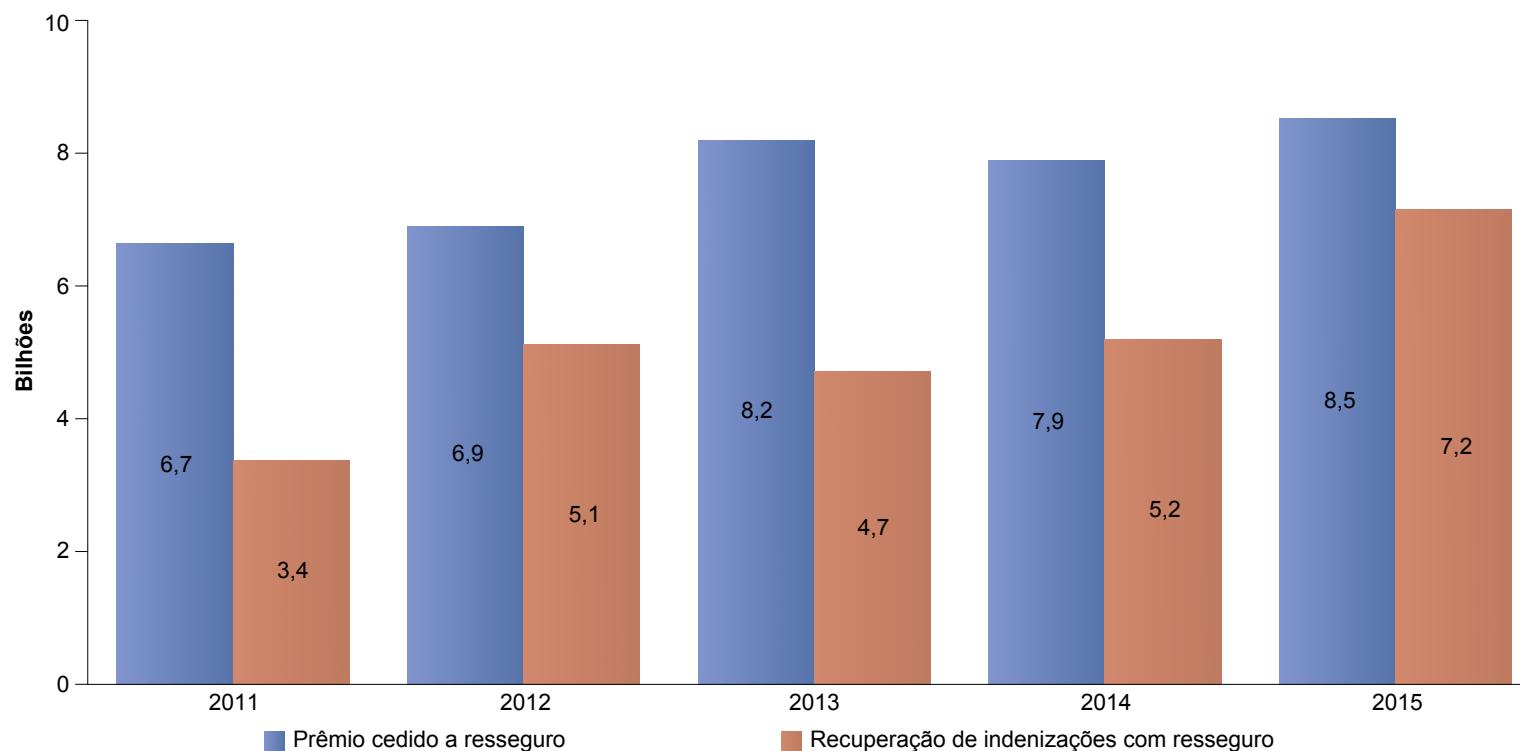
Fontes: DIOPS (ANS) - Extraído em 04/02/2016
SES (SUSEP) - Extraído em 07/03/2016

Nota: DIOPS (ANS) - Dados até 3º trimestre de 2015
SES (SUSEP) - Dados até janeiro de 2016

1) A sigla "CP" corresponde à Cobertura de pessoas. 2) Valores referentes ao ramo dotal misto foram incluídos na parte de planos de risco, embora apresente características mistas de risco e acumulação. 3) Por questões metodológicas, os valores apresentados diferem dos informados pela ANS e FenaSaúde.

Prêmio cedido e recuperação de indenizações correspondentes a resseguro - histórico anual

Em R\$ bilhões



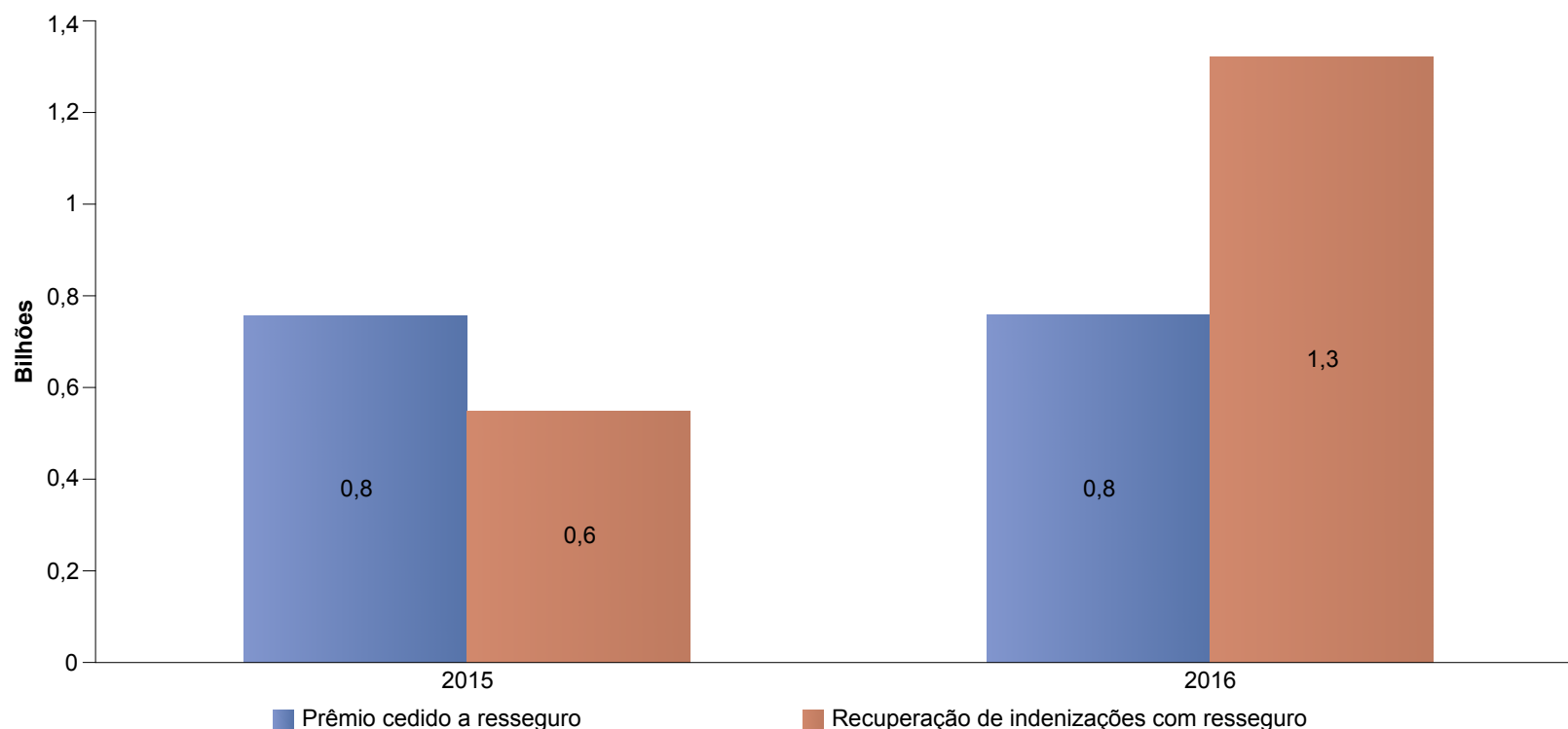
	2011	2012	2013	2014	2015
Variação anual do prêmio cedido a resseguro	20,2%	3,8%	18,8%	-3,6%	7,9%
% de prêmio cedido sobre prêmio emitido	10,8%	9,9%	9,9%	8,7%	9,0%
Variação anual da recuperação de indenizações com resseguro	48,4%	51,7%	-8,1%	10,5%	37,4%
% de recuperação de indenizações sobre sinistro ocorrido	11,7%	15,3%	12,8%	12,5%	15,6%

Fonte: SES (SUSEP) - Extraído em 07/03/2016

Nota: Não inclui Saúde suplementar, Capitalização e planos de acumulação e tradicionais referentes a coberturas de pessoas, pois a operação de resseguro não é aplicável a estes.

Prêmio cedido e recuperação de indenizações correspondentes a resseguro do ano atual comparado com o mesmo período do ano anterior

Período analisado: até janeiro
Em R\$ bilhões



	2015	2016
Variação do prêmio cedido a resseguro		0,5%
% de prêmio cedido sobre o prêmio emitido	9,8%	9,9%
Variação da recuperação de indenizações com resseguro		140,3%
% de recuperação de indenizações sobre o sinistro ocorrido	13,5%	18,6%

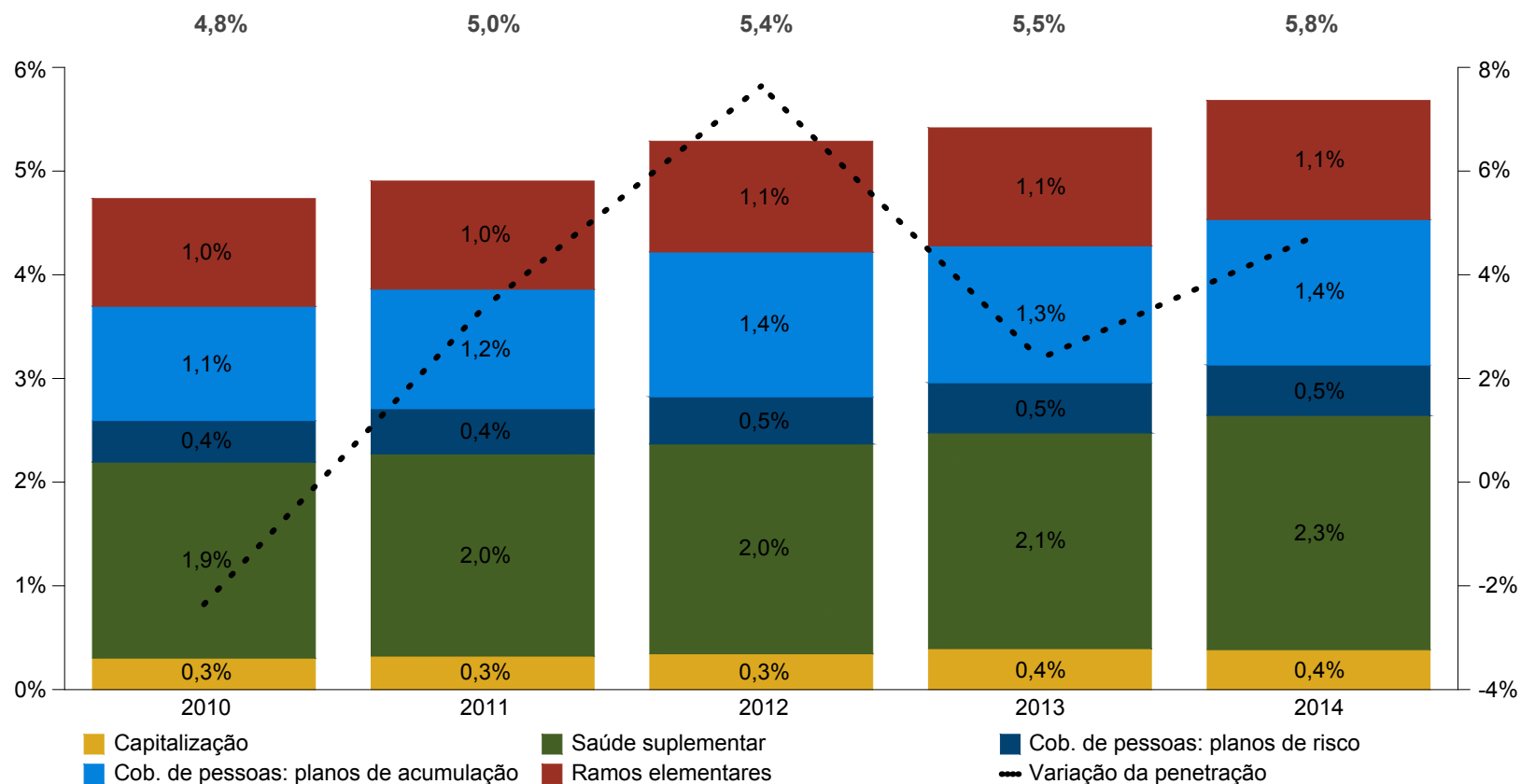
Fonte: SES (SUSEP) - Extraído em 07/03/2016

Nota: SES (SUSEP) - Dados até janeiro de 2016

Não inclui Saúde suplementar, Capitalização e planos de acumulação e tradicionais referentes a coberturas de pessoas, pois a operação de resseguro não é aplicável a estes.

Penetração da arrecadação no PIB nominal - histórico anual

Em porcentagem % de variação



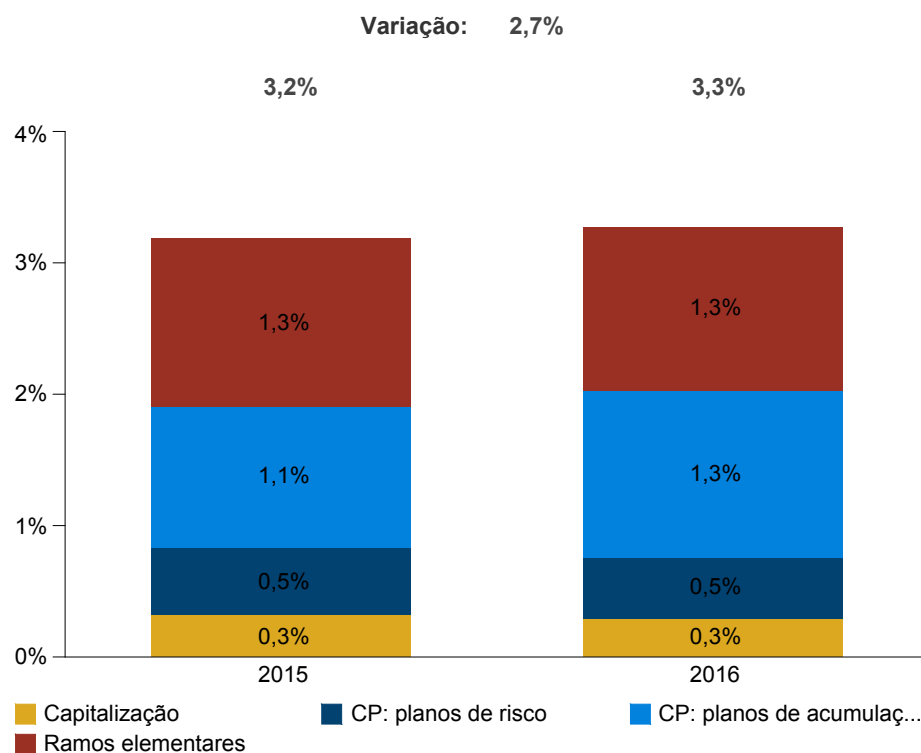
	2010	2011	2012	2013	2014
Variação da Penetração	-2,4%	3,3%	7,6%	2,4%	4,8%

Fontes: DIOPS (ANS) - Extraído em 04/02/2016
SES (SUSEP) - Extraído em 07/03/2016
SGS (BACEN) - Extraído em 04/03/2016

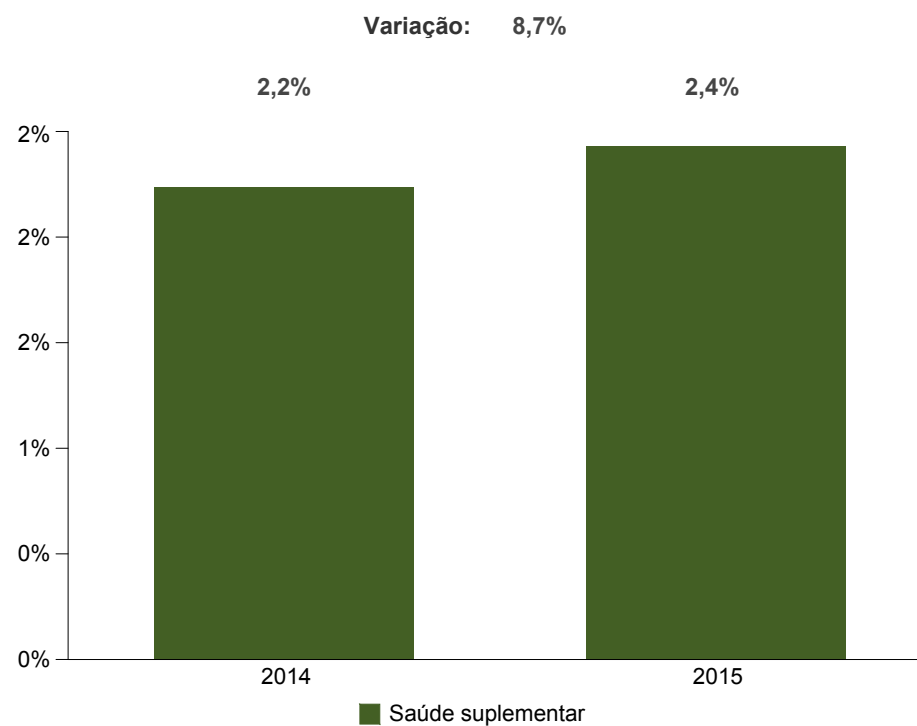
Nota: 1) Valores referentes ao ramo total misto foram incluídos na parte de planos de risco, embora apresente características mistas de risco e acumulação. 2) Por questões metodológicas, os valores apresentados diferem dos informados pela ANS e FenaSaúde.

Penetração da arrecadação no PIB nominal do ano atual comparada com o mesmo período do ano anterior

Período analisado: até janeiro
Dados SUSEP



Período analisado: até 3º trimestre
Dados ANS



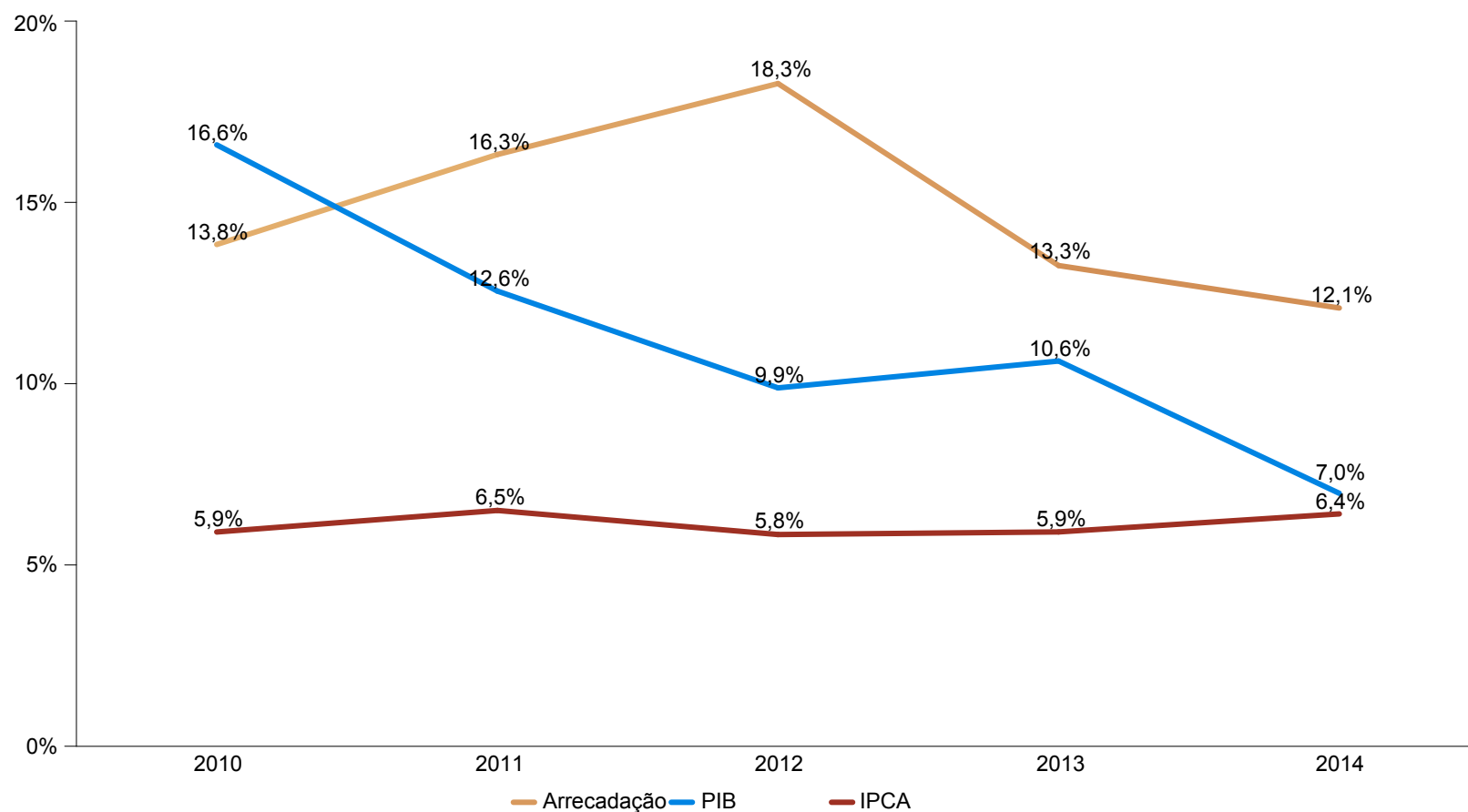
Fontes: DIOPS (ANS) - Extraído em 04/02/2016
SES (SUSEP) - Extraído em 07/03/2016
SGS (BACEN) - Extraído em 04/03/2016

Nota: DIOPS (ANS) - Dados até 3º trimestre de 2015
SES (SUSEP) - Dados até janeiro de 2016
SGS (BACEN) - Dados até janeiro de 2016

1) A sigla "CP" corresponde à Cobertura de Pessoas. 2) Valores referentes ao ramo total misto foram incluídos na parte de planos de risco, embora apresente características mistas de risco e acumulação. 3) Por questões metodológicas, os valores apresentados diferem dos informados pela ANS e FenaSaúde.

IPCA, variação nominal do PIB e da arrecadação - histórico anual

Em % de variação

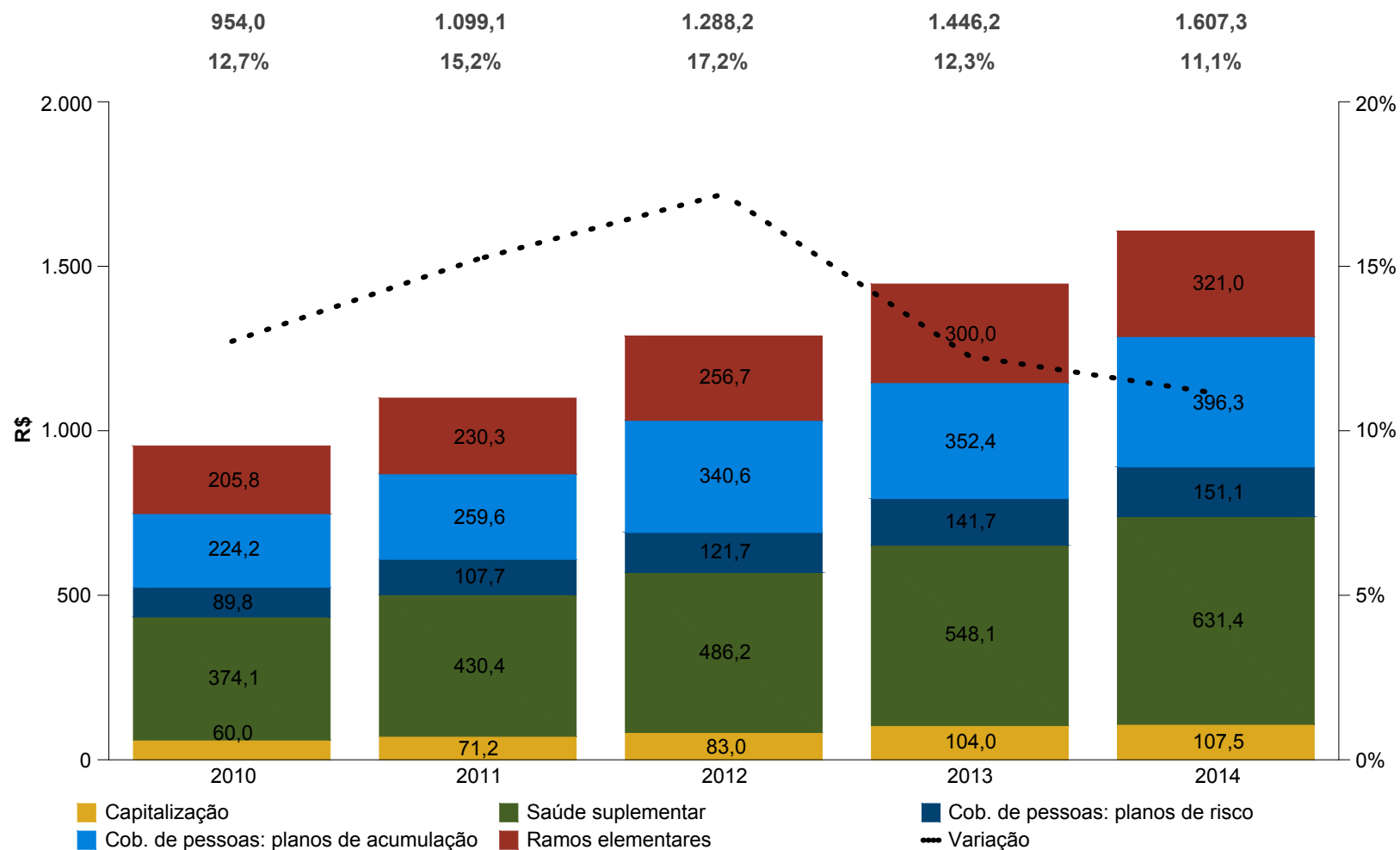


Fontes: DIOPS (ANS) - Extraído em 04/02/2016
 SES (SUSEP) - Extraído em 07/03/2016
 SGS (BACEN) - Extraído em 04/03/2016

Nota: Por questões metodológicas, os valores apresentados diferem dos informados pela ANS e FenaSaúde.

Arrecadação per capita - histórico anual

Em R\$ e % de variação

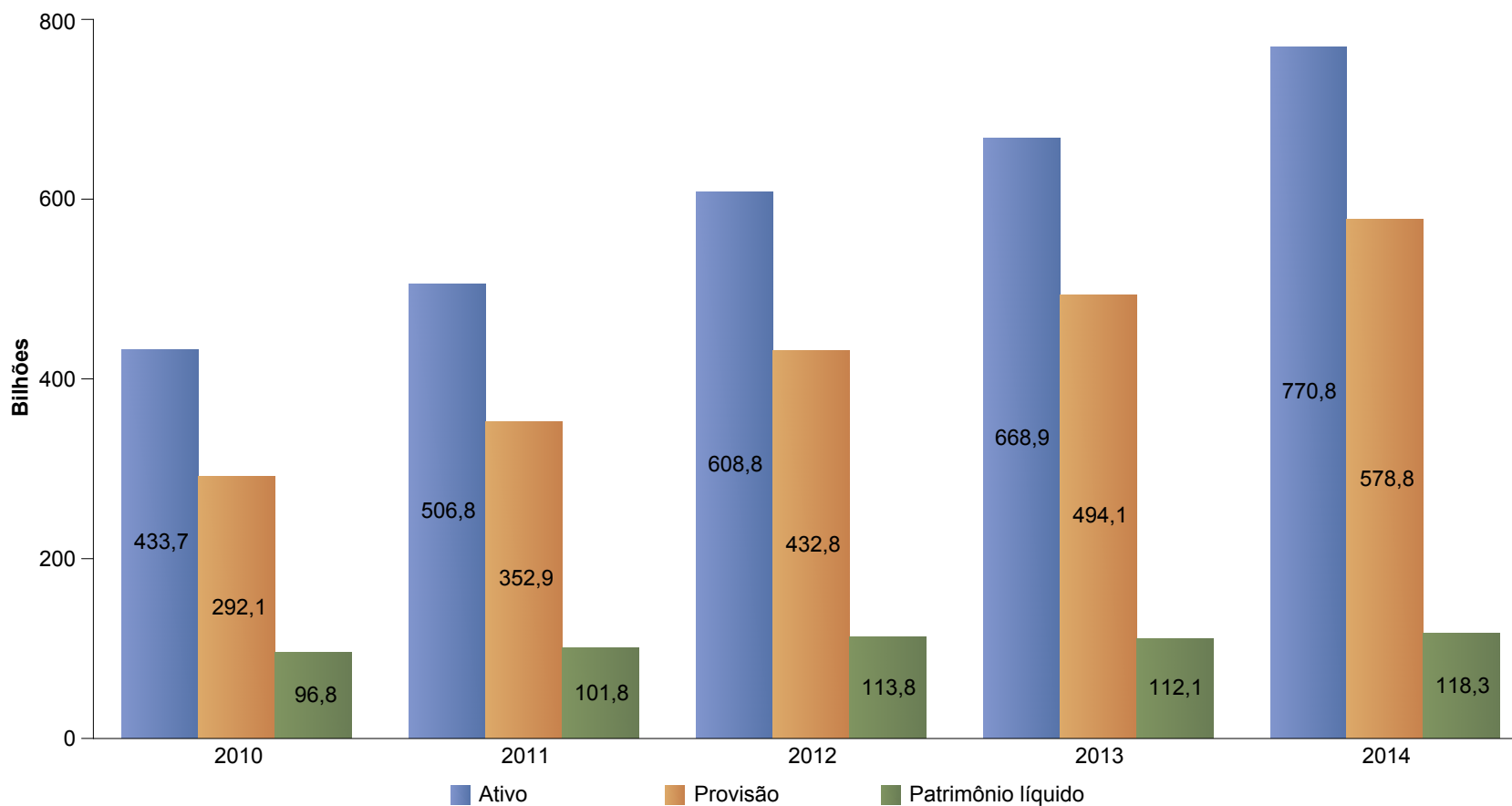


Fontes: DIOPS (ANS) - Extraído em 04/02/2016
SES (SUSEP) - Extraído em 07/03/2016
SIDRA (IBGE) - Extraído em 29/01/2016

Nota: 1) Valores referentes ao ramo dotal misto foram incluídos na parte de planos de risco, embora apresente características mistas de risco e acumulação. 2) Por questões metodológicas, os valores apresentados diferem dos informados pela ANS e FenaSaúde. 3) Os valores extraídos do IBGE que compõem o número de habitantes no território Nacional são estimativas anuais de população dos municípios brasileiros com data de referência para 1º de julho.

Ativo, provisão e patrimônio líquido - histórico anual

Em R\$ bilhões



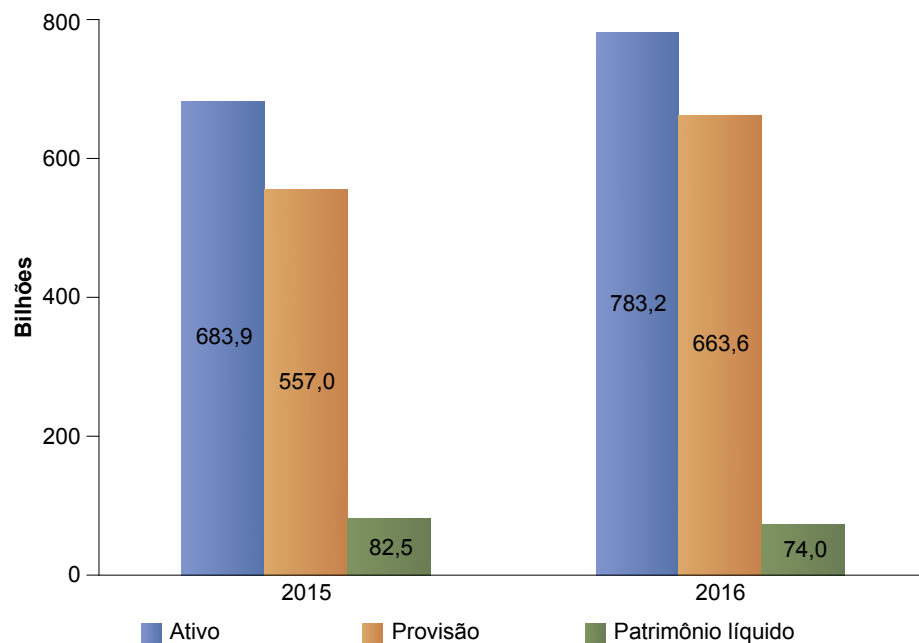
Fontes: DIOPS (ANS) - Extraído em 04/02/2016
SES (SUSEP) - Extraído em 07/03/2016

Nota: Em Ativo não foram deduzidas as parcelas de participações acionárias dentro do próprio mercado.

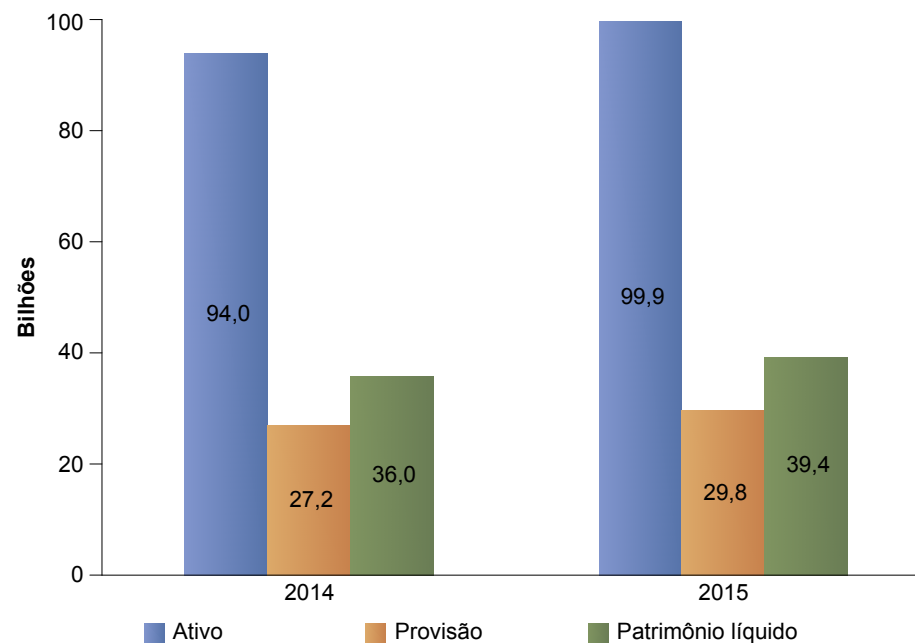
Ativo, provisão e patrimônio líquido do ano atual comparados com o mesmo período do ano anterior

Em R\$ bilhões

Período analisado: até janeiro
Dados SUSEP



Período analisado: até 3º trimestre
Dados ANS

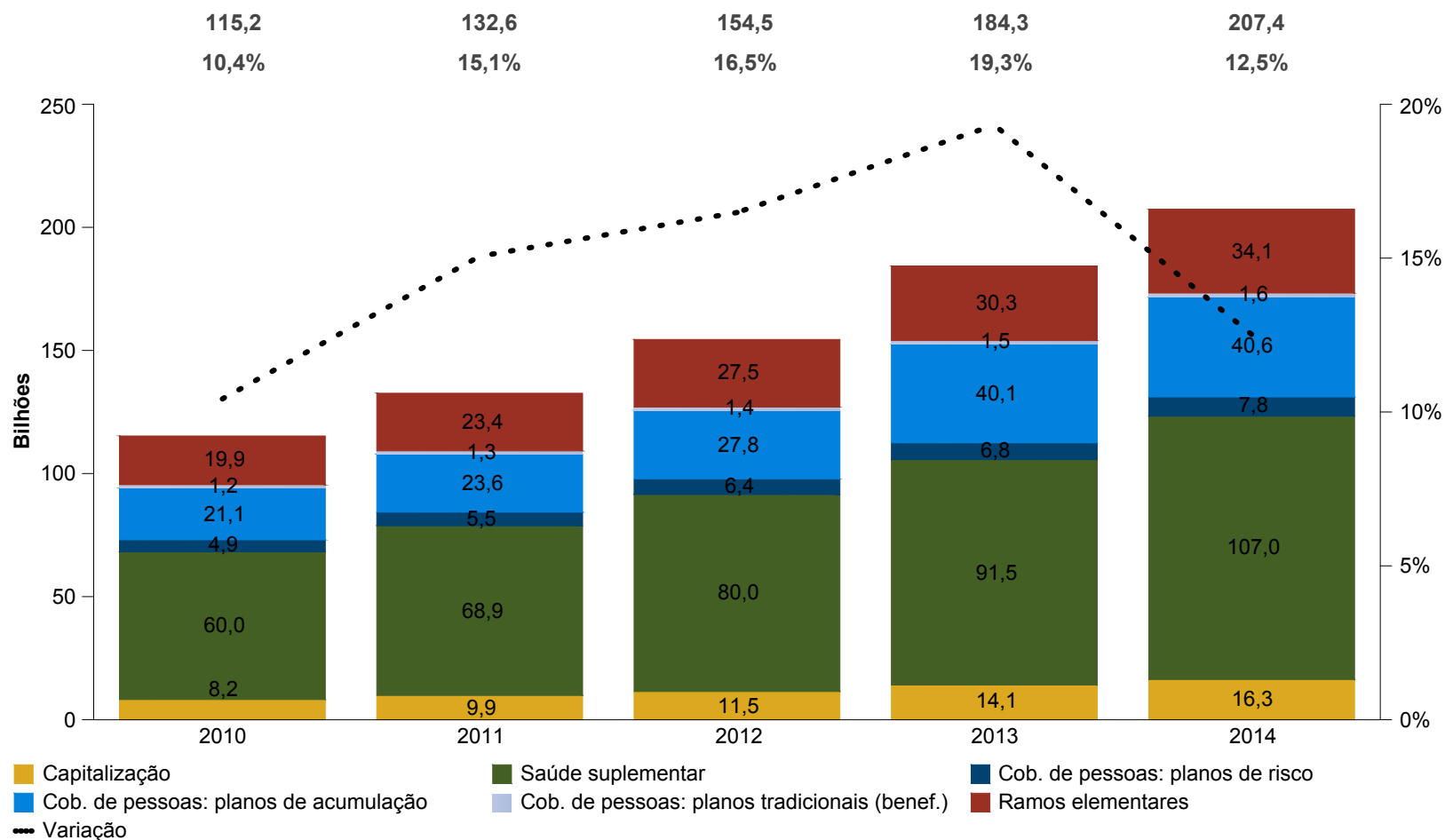


Fontes: DIOPS (ANS) - Extraído em 04/02/2016
SES (SUSEP) - Extraído em 07/03/2016

Nota: DIOPS (ANS) - Dados até 3º trimestre de 2015
SES (SUSEP) - Dados até janeiro de 2016
Em Ativo não foram deduzidas as parcelas de participações acionárias dentro do próprio mercado.

Indenização, sorteio, resgate e benefício por segmento - histórico anual

Em R\$ bilhões e % de variação



Fontes: DIOPS (ANS) - Extraído em 04/02/2016
SES (SUSEP) - Extraído em 07/03/2016

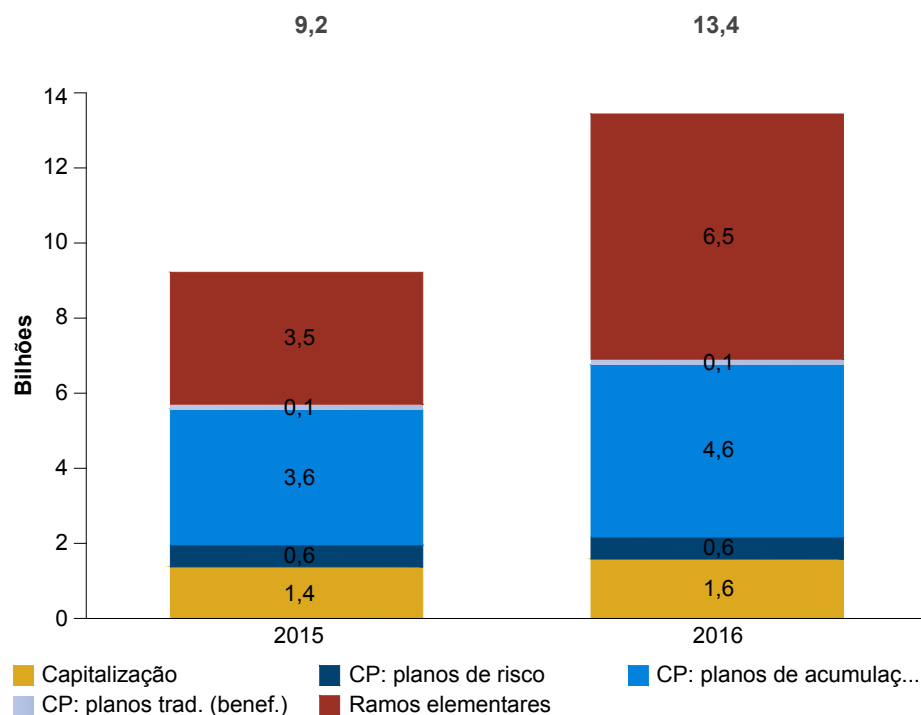
Nota: 1) Valores referentes ao ramo total misto foram incluídos na parte de planos de risco, embora apresente características mistas de risco e acumulação. 2) Os resgates de planos tradicionais estão alocados de acordo com sua característica nos planos de risco e acumulação, porém os valores de benefícios pagos não são possíveis de fazer a separação, portanto aparecem destacados no gráfico.

Indenização, sorteio, resgate e benefício por segmento do ano atual comparado com o mesmo período do ano anterior

Em R\$ bilhões

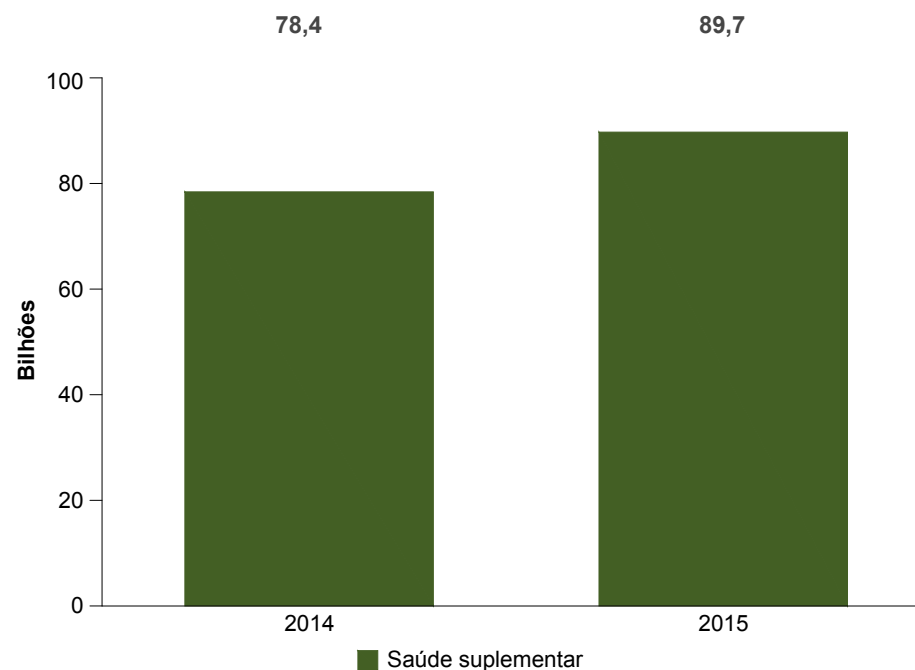
Período analisado: até janeiro

Variação: 46,2%



Período analisado: até 3º trimestre

Variação: 14,4%

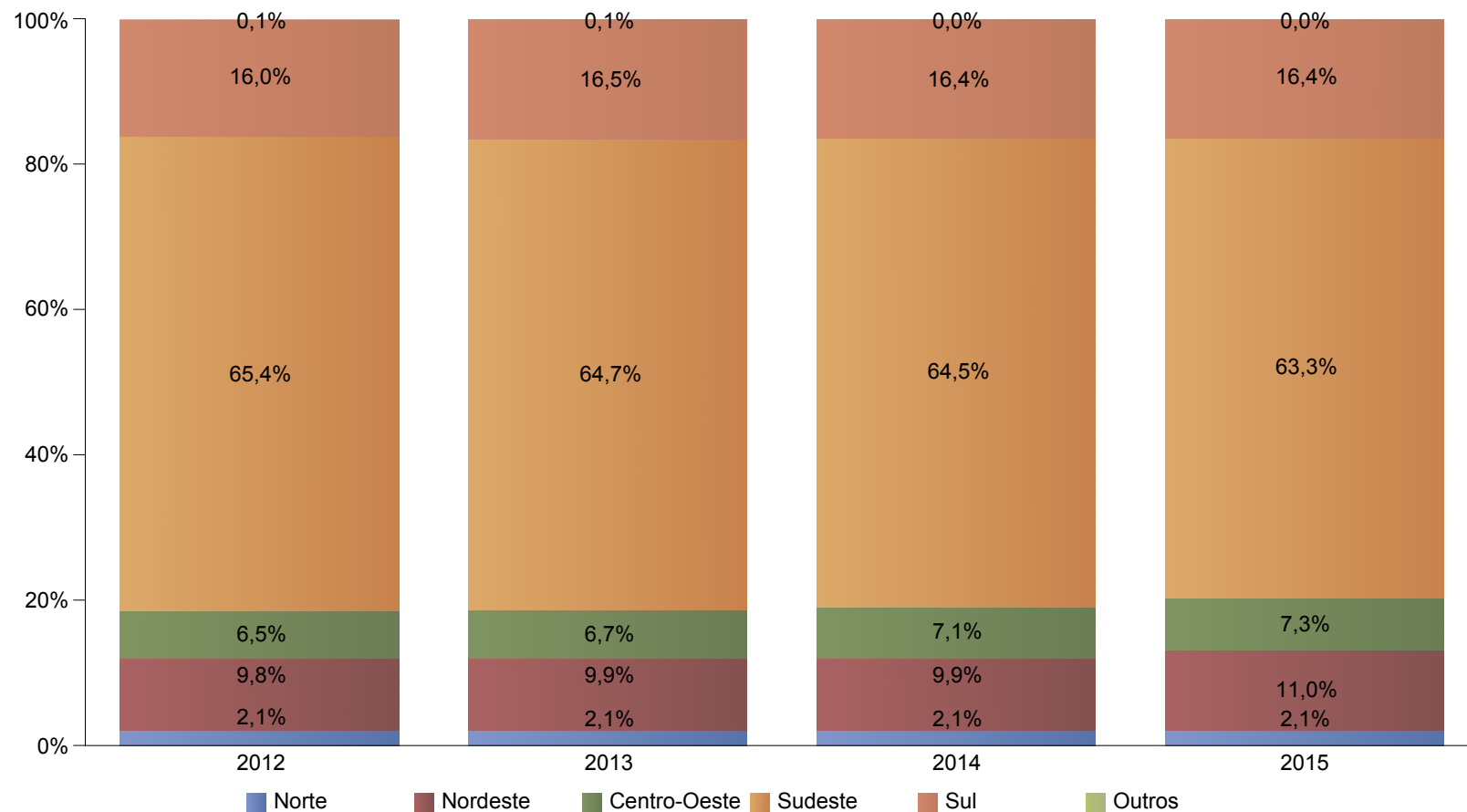


Fontes: DIOPS (ANS) - Extraído em 04/02/2016
SES (SUSEP) - Extraído em 07/03/2016

Nota: DIOPS (ANS) - Dados até 3º trimestre de 2015
SES (SUSEP) - Dados até janeiro de 2016

1) A sigla "CP" corresponde à Cobertura de pessoas. 2) Valores referentes ao ramo total misto foram incluídos na parte de planos de risco, embora apresente características mistas de risco e acumulação. 3) Os resgates de planos tradicionais estão alocados de acordo com sua característica nos planos de risco e acumulação, porém os valores de benefícios pagos não são possíveis de fazer a separação, portanto aparecem destacados no gráfico. 4) Por questões metodológicas, os valores apresentados diferem dos informados pela ANS e FenaSaúde.

Distribuição da arrecadação por região geográfica - histórico anual

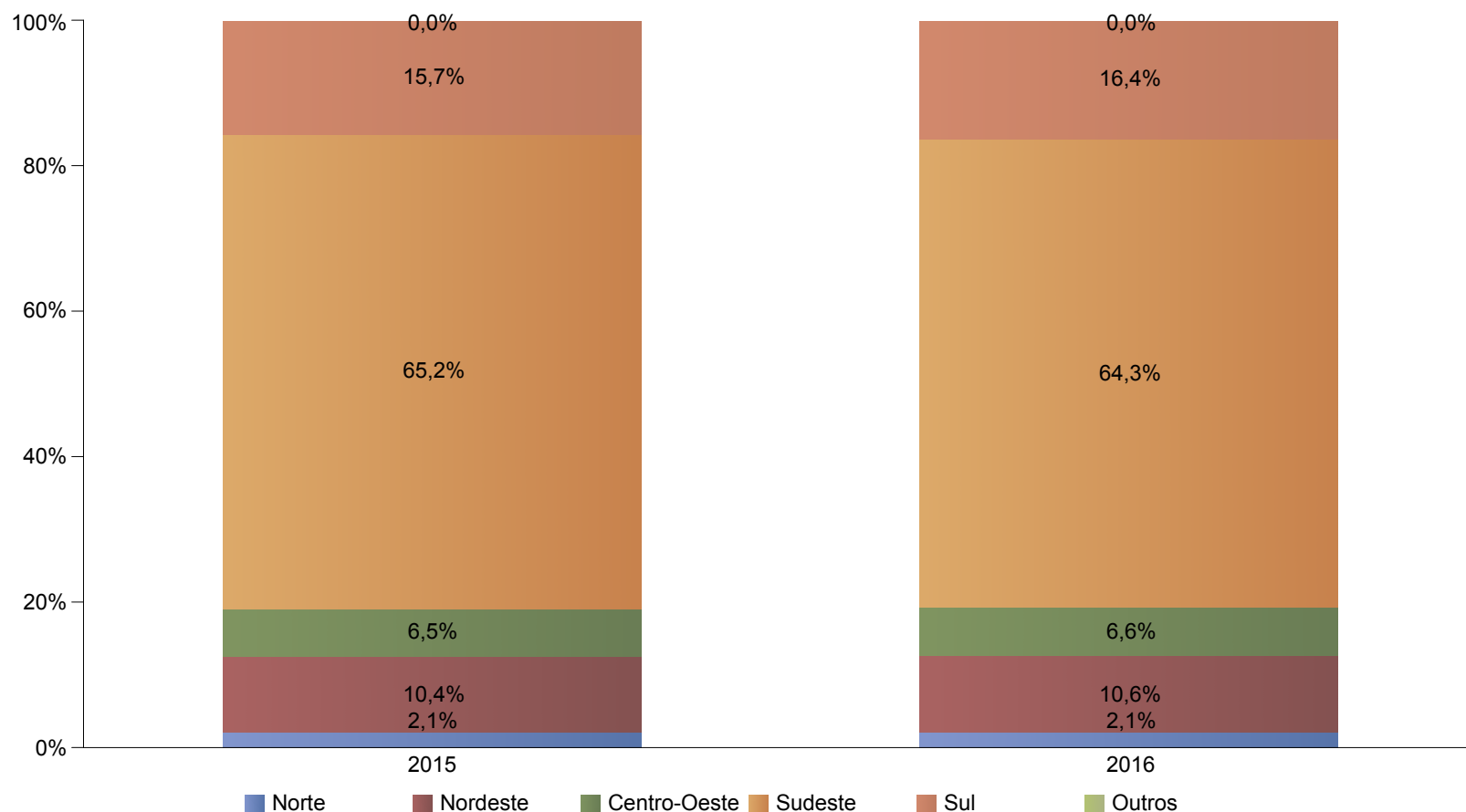


Fonte: SES (SUSEP) - Extraído em 07/03/2016

Nota: Os valores não catalogados em regiões geográficas e do exterior do país estão representados pelo grupo "Outros" pois não apresentam números significativos. Não inclui Saúde suplementar.

Distribuição da arrecadação por região geográfica do ano atual comparada com o mesmo período do ano anterior

Período analisado: até janeiro



Fonte: SES (SUSEP) - Extraído em 07/03/2016

Nota: SES (SUSEP) - Dados até o janeiro de 2016

Os valores não catalogados em regiões geográficas e do exterior do país estão representados pelo grupo "Outros" pois não apresentam números significativos. Não inclui Saúde suplementar.

1. Arrecadação do Mercado Segurador: Contempla o prêmio direto de seguros, prêmio emitido em regime de capitalização, contribuição em previdência, faturamento de capitalização e contraprestação de saúde suplementar.

Prêmio Direto de Seguros: Emissão de prêmio líquida de cancelamento e restituição.

Prêmio Emitido em Regime de Capitalização: Valor correspondente a cada um dos aportes destinados ao custeio de seguros estruturados no regime financeiro de capitalização.

Contribuição de Previdência: Valor correspondente a cada um dos aportes destinados ao custeio do plano de previdência.

Faturamento de Capitalização: Faturamento com títulos de capitalização líquida de devolução e cancelamento.

Contraprestação de Saúde Suplementar: Contraprestação líquida/prêmio retido para coberturas assistenciais Médico-Hospitalar e/ou Odontológica.

2. Sinistro ocorrido/indenização/sorteio/resgate/benefício do Mercado Segurador: Contempla o sinistro ocorrido de seguros, resgate e benefício de previdência, sorteio e resgate de capitalização e indenização de saúde suplementar.

Sinistro ocorrido de Seguros: Indenizações avisadas, despesas relacionadas a seguros, retrocessões aceitas, variação das provisões de sinistro, e serviços de assistência, líquido dos salvados e ressarcidos avisados e de sua variação do ajuste da PSL. Considera as parcelas administrativas e judiciais, consórcios e fundos e despesas com benefícios em regime de capitalização e repartição de capitais de cobertura para seguros.

Resgate e benefício de Previdência: Valor correspondente a cada um dos resgates e benefícios destinados à cobertura do plano de previdência.

Sorteio de capitalização: Valor correspondente aos prêmios de sorteios pagos com títulos de capitalização.

Resgate de capitalização: Valor correspondente aos resgates pagos com títulos de capitalização. Representa, em sua maioria, o pagamento efetuado pela empresa devido ao fim do contrato.

Indenização de Saúde Suplementar: Eventos indenizáveis líquidos/sinistros retidos de cobertura assistencial Médico-Hospitalar e/ou Odontológica.

4. Sinistro direto de seguros: sinistros registrados relativos às operações da própria empresa.

5. Prêmio cedido correspondente a resseguro: prêmio cedido pela empresa em operações de resseguro.

6. Recuperação de indenizações correspondentes a resseguro: valor registrado como recuperações com resseguro de indenizações administrativas e judiciais avisadas em seguros.

7. Ativo do Mercado Segurador: Recursos econômicos na forma de bens e direitos em seguros, previdência, capitalização e saúde suplementar.

- 8. Provisão do Mercado Segurador:** Passivo contabilizado pelo Mercado Segurador para refletir as obrigações futuras advindas dos compromissos assumidos com os contratantes de suas operações.
- 9. PL do Mercado Segurador:** patrimônio líquido contábil das empresas seguradoras, capitalização, EAPC e de saúde suplementar.
- 10. PIB:** Produto Interno Bruto publicado pelo Banco Central do Brasil.
- 11. Penetração do mercado segurador no PIB:** Proporção da Arrecadação / Prêmio direto do Mercado Segurador sobre o Produto Interno Bruto.
- 12. IPCA:** Índice de Preços ao Consumidor Amplo publicado pelo Banco Central do Brasil.
- 13. População Brasileira:** Número de habitantes no território Nacional publicado pelo IBGE com base em informações dos registros de nascimentos e óbitos.
- 14. Arrecadação per capita:** proporção da Arrecadação / Prêmio direto do Mercado Segurador sobre a População Brasileira.