




# 1 Mediação

Anual



# ÍNDICE

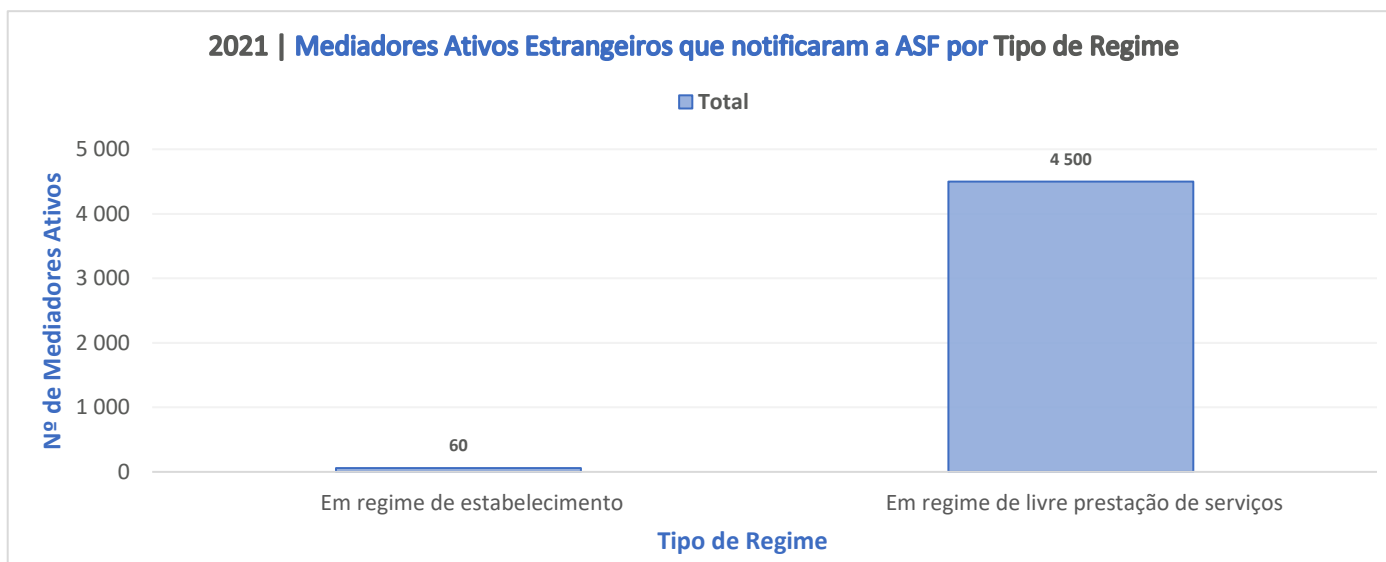
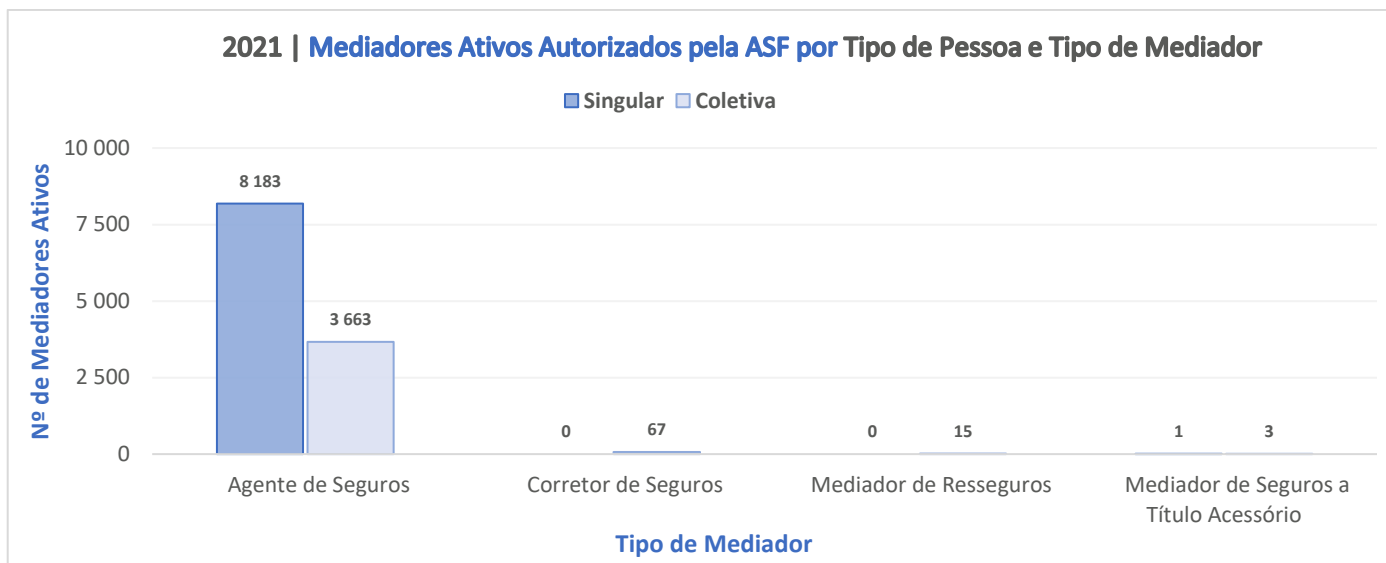
<b>1</b>	MEDIADORES POR TIPO DE MEDIADOR/REGIME, TIPO DE PESSOA E ESTADO DO MEDIADOR	4
<b>2</b>	MEDIADORES ATIVOS AUTORIZADOS PELA ASF POR TIPO DE ATIVIDADE E TIPO DE PESSOA	7
<b>3</b>	MEDIADORES ATIVOS AUTORIZADOS PELA ASF POR DISTRITO E TIPO DE PESSOA	9
<b>4</b>	MEDIADORES ATIVOS AUTORIZADOS PELA ASF POR TIPO DE PESSOA, DISTRITO E CONCELHO	13
<b>5</b>	MEDIADORES SINGULARES E ATIVOS AUTORIZADOS PELA ASF POR HABILITAÇÕES LITERÁRIAS E GÉNERO	20
<b>6</b>	MEDIADORES SINGULARES E ATIVOS AUTORIZADOS PELA ASF POR CATEGORIA DE IDADE E GÉNERO	23
<b>7</b>	MEDIADORES SINGULARES E ATIVOS AUTORIZADOS PELA ASF POR PROFISSÃO E GÉNERO	26
<b>8</b>	MEDIADORES SINGULARES E ATIVOS AUTORIZADOS PELA ASF POR CATEGORIA DE IDADE E HABILITAÇÕES LITERÁRIAS	29
<b>9</b>	HABILITAÇÕES LITERÁRIAS DOS MEDIADORES SINGULARES E ATIVOS AUTORIZADOS PELA ASF POR DISTRITO	31
<b>10</b>	MEDIADORES COLETIVOS E ATIVOS AUTORIZADOS PELA ASF POR CATEGORIA DA ANTIGUIDADE DA EMPRESA	34
<b>11</b>	NOTIFICAÇÕES PARA OPERAR FORA DE PORTUGAL – INTERNACIONALIZAÇÃO	36
<b>12</b>	NOTAS	41

# 1 | Mediadores por Tipo de Mediador/Regime, Tipo de Pessoa e Estado do Mediador

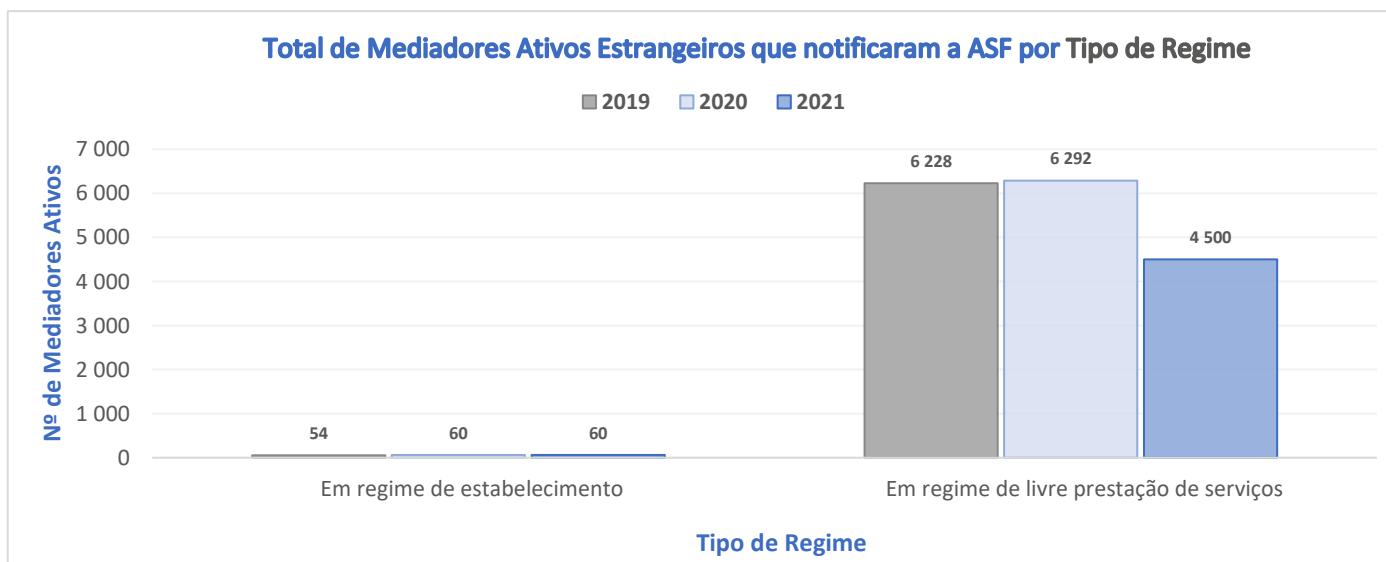
Tipo de Mediador ou Tipo de Regime	2021						2020						2019					
	Singular		Coletiva		Total		Singular		Coletiva		Total		Singular		Coletiva		Total	
	Ativos	Suspensos	Ativos	Suspensos	Ativos	Suspensos	Ativos	Suspensos	Ativos	Suspensos	Ativos	Suspensos	Ativos	Suspensos	Ativos	Suspensos	Ativos	Suspensos
<b>Autorizados pela ASF</b>	<b>8 184</b>	<b>6 659</b>	<b>3 748</b>	<b>35</b>	<b>11 932</b>	<b>6 694</b>	<b>12 173</b>	<b>6 597</b>	<b>3 658</b>	<b>24</b>	<b>15 831</b>	<b>6 621</b>	<b>13 215</b>	<b>6 343</b>	<b>3 548</b>	<b>14</b>	<b>16 763</b>	<b>6 357</b>
Agente de Seguros	8 183	6 657	3 663	35	11 846	6 692	12 171	6 595	3 572	24	15 743	6 619	13 213	6 341	3 461	14	16 674	6 355
Corretor de Seguros	0	1	67	0	67	1	0	1	67	0	67	1	0	1	69	0	69	1
Mediador de Resseguros	0	0	15	0	15	0	0	0	15	0	15	0	0	0	14	0	14	0
Mediador de Seguros a Título Acessório	1	1	3	0	4	1	2	1	4	0	6	1	2	1	4	0	6	1
Mediador de Seguros Ligado 1	-	-	-	-	-	-	-	-	-	-	-	-	-	-	-	-	-	-
Mediador de Seguros Ligado 2	-	-	-	-	-	-	-	-	-	-	-	-	-	-	-	-	-	-
<b>Mediadores Estrangeiros que notificaram a ASF</b>	<b>-</b>	<b>-</b>	<b>-</b>	<b>-</b>	<b>4 560</b>	<b>-</b>	<b>-</b>	<b>-</b>	<b>-</b>	<b>-</b>	<b>6 352</b>	<b>-</b>	<b>-</b>	<b>-</b>	<b>-</b>	<b>-</b>	<b>6 282</b>	<b>-</b>
Em regime de estabelecimento	-	-	-	-	60	-	-	-	-	-	60	-	-	-	-	-	54	-
Em regime de livre prestação de serviços	-	-	-	-	4 500	-	-	-	-	-	6 292	-	-	-	-	-	6 228	-

Tipo de Mediador ou Tipo de Regime	2021						2020						2019					
	Singular		Coletiva		Total		Singular		Coletiva		Total		Singular		Coletiva		Total	
	Ativos	Suspensos	Ativos	Suspensos	Ativos	Suspensos	Ativos	Suspensos	Ativos	Suspensos	Ativos	Suspensos	Ativos	Suspensos	Ativos	Suspensos	Ativos	Suspensos
<b>Autorizados pela ASF</b>	<b>100%</b>	<b>100%</b>	<b>100%</b>	<b>100%</b>	<b>100%</b>	<b>100%</b>	<b>100%</b>	<b>100%</b>	<b>100%</b>	<b>100%</b>	<b>100%</b>	<b>100%</b>	<b>100%</b>	<b>100%</b>	<b>100%</b>	<b>100%</b>	<b>100%</b>	<b>100%</b>
Agente de Seguros	100%	100%	98%	100%	99%	100%	100%	100%	98%	100%	99%	100%	100%	100%	98%	100%	99%	100%
Corretor de Seguros	0%	0%	2%	0%	1%	0%	0%	0%	2%	0%	0%	0%	0%	2%	0%	0%	0%	0%
Mediador de Resseguros	0%	0%	0%	0%	0%	0%	0%	0%	0%	0%	0%	0%	0%	0%	0%	0%	0%	0%
Mediador de Seguros a Título Acessório	0%	0%	0%	0%	0%	0%	0%	0%	0%	0%	0%	0%	0%	0%	0%	0%	0%	0%
Mediador de Seguros Ligado 1	0%	0%	0%	0%	0%	0%	0%	0%	0%	0%	0%	0%	0%	0%	0%	0%	0%	0%
Mediador de Seguros Ligado 2	0%	0%	0%	0%	0%	0%	0%	0%	0%	0%	0%	0%	0%	0%	0%	0%	0%	0%
<b>Mediadores Estrangeiros que notificaram a ASF</b>	<b>-</b>	<b>-</b>	<b>-</b>	<b>-</b>	<b>100%</b>	<b>-</b>	<b>-</b>	<b>-</b>	<b>-</b>	<b>-</b>	<b>100%</b>	<b>-</b>	<b>-</b>	<b>-</b>	<b>-</b>	<b>-</b>	<b>100%</b>	<b>-</b>
Em regime de estabelecimento	-	-	-	-	1%	-	-	-	-	-	1%	-	-	-	-	-	1%	-
Em regime de livre prestação de serviços	-	-	-	-	99%	-	-	-	-	-	99%	-	-	-	-	-	99%	-

# 1 | Mediadores por Tipo de Mediador/Regime, Tipo de Pessoa e Estado do Mediador



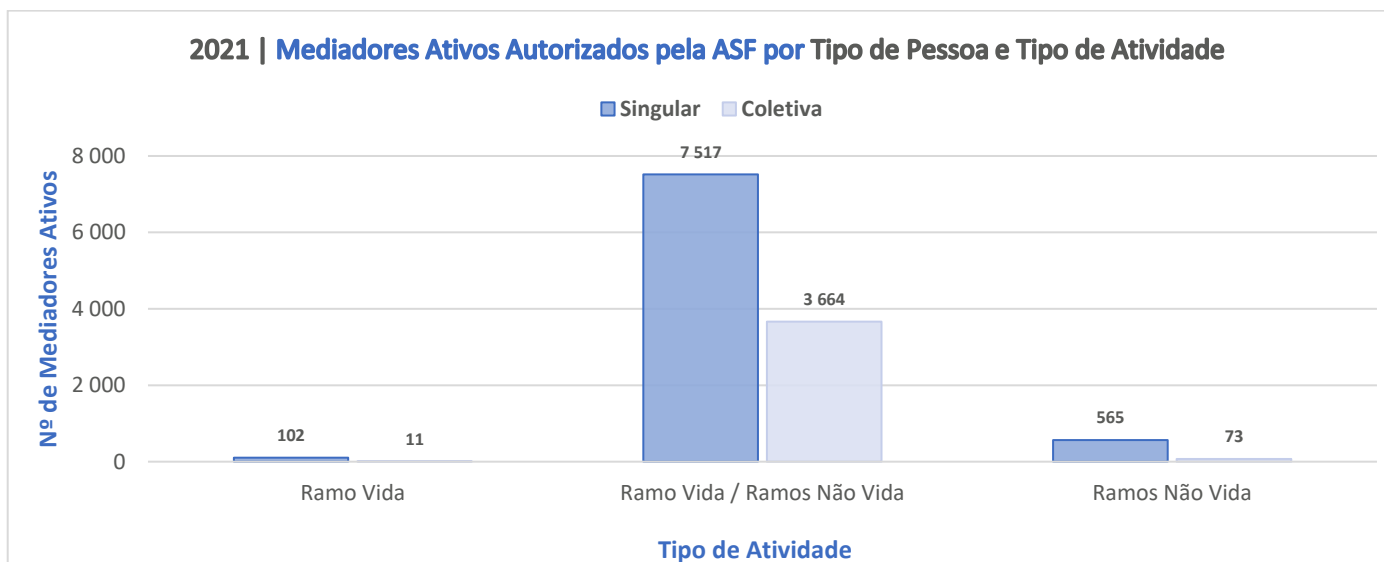
# 1 | Mediadores por Tipo de Mediador/Regime, Tipo de Pessoa e Estado do Mediador



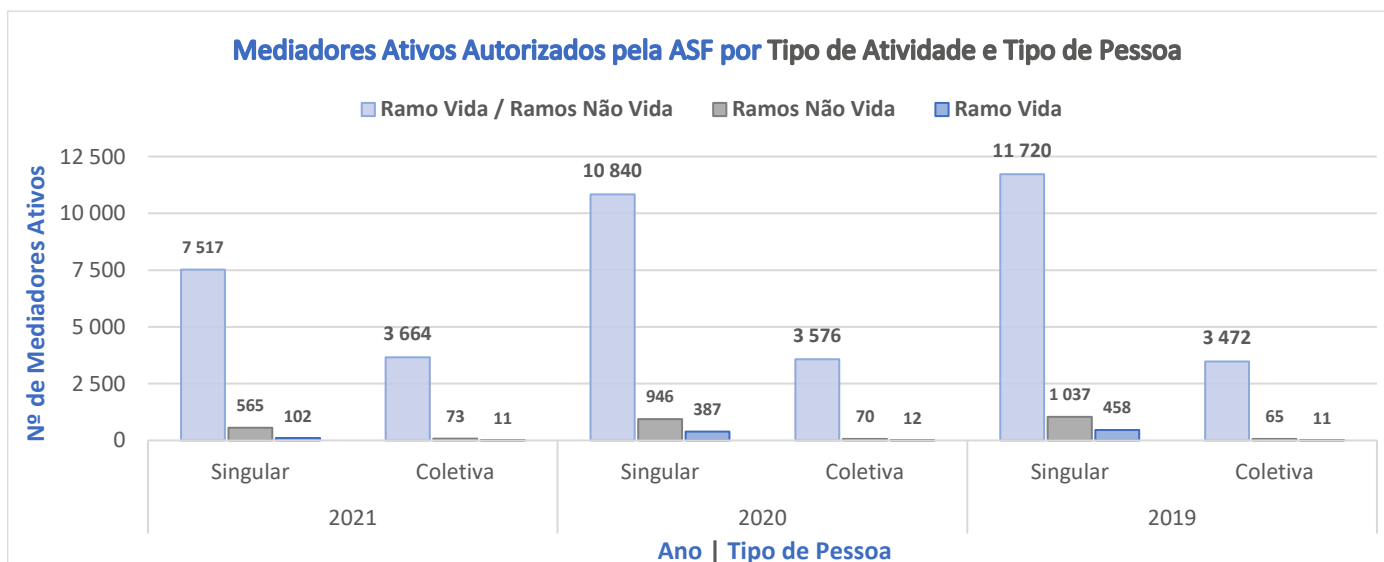
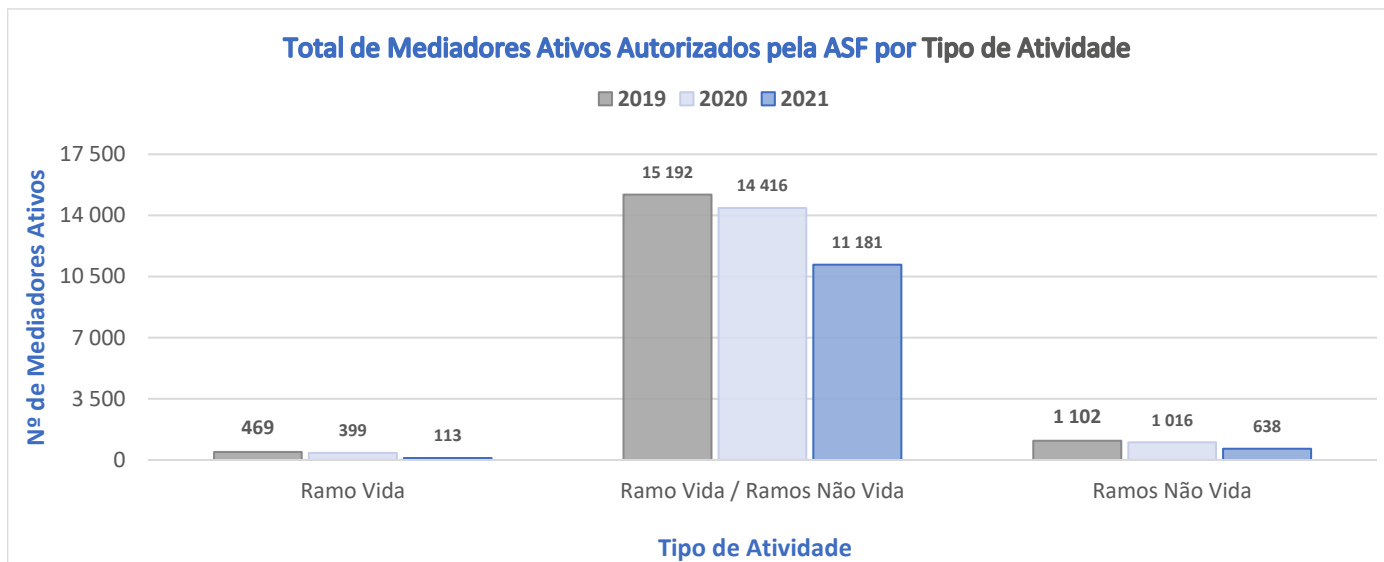
## 2 | Mediadores Ativos Autorizados pela ASF por Tipo de Atividade e Tipo de Pessoa

Tipo de Atividade	2021			2020			2019		
	Singular	Coletiva	Total	Singular	Coletiva	Total	Singular	Coletiva	Total
<b>Total</b>	<b>8 184</b>	<b>3 748</b>	<b>11 932</b>	<b>12 173</b>	<b>3 658</b>	<b>15 831</b>	<b>13 215</b>	<b>3 548</b>	<b>16 763</b>
Ramo Vida	102	11	<b>113</b>	387	12	<b>399</b>	458	11	<b>469</b>
Ramo Vida / Ramos Não Vida	7 517	3 664	<b>11 181</b>	10 840	3 576	<b>14 416</b>	11 720	3 472	<b>15 192</b>
Ramos Não Vida	565	73	<b>638</b>	946	70	<b>1 016</b>	1 037	65	<b>1 102</b>

Tipo de Atividade	2021			2020			2019		
	Singular	Coletiva	Total	Singular	Coletiva	Total	Singular	Coletiva	Total
<b>Total</b>	<b>100%</b>	<b>100%</b>	<b>100%</b>	<b>100%</b>	<b>100%</b>	<b>100%</b>	<b>100%</b>	<b>100%</b>	<b>100%</b>
Ramo Vida	1%	0%	<b>1%</b>	3%	0%	<b>3%</b>	3%	0%	<b>3%</b>
Ramo Vida / Ramos Não Vida	92%	98%	<b>94%</b>	89%	98%	<b>91%</b>	89%	98%	<b>91%</b>
Ramos Não Vida	7%	2%	<b>5%</b>	8%	2%	<b>6%</b>	8%	2%	<b>7%</b>



## 2 | Mediadores Ativos Autorizados pela ASF por Tipo de Atividade e Tipo de Pessoa



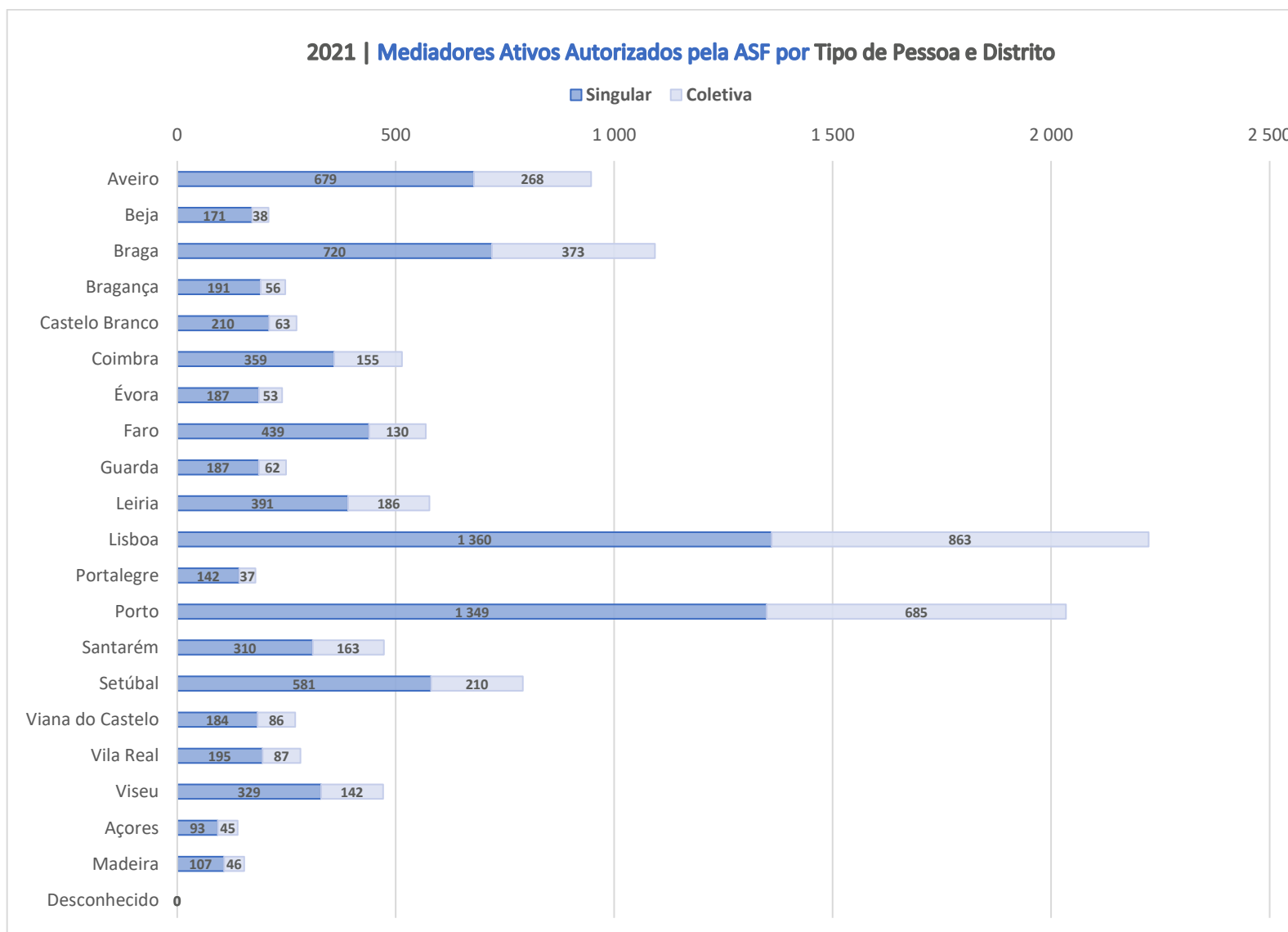
### 3 | Mediadores Ativos Autorizados pela ASF por Distrito e Tipo de Pessoa

Distrito Mediadores Ativos	2021					2020					2019				
	Singular		Coletiva		Total	Singular		Coletiva		Total	Singular		Coletiva		Total
	Nº Mediadores	Idade Média	Nº Mediadores	Antiguidade Média	Nº Mediadores	Nº Mediadores	Idade Média	Nº Mediadores	Idade Média	Nº Mediadores	Nº Mediadores	Idade Média	Nº Mediadores	Antiguidade Média	Nº Mediadores
<b>Total</b>	<b>8 184</b>	<b>52</b>	<b>3 748</b>	<b>13</b>	<b>11 932</b>	<b>12 173</b>	<b>53</b>	<b>3 658</b>	<b>13</b>	<b>15 831</b>	<b>13 215</b>	<b>53</b>	<b>3 548</b>	<b>12</b>	<b>16 763</b>
Aveiro	679	53	268	14	<b>947</b>	920	52	266	14	<b>1 186</b>	988	52	266	13	<b>1 254</b>
Beja	171	52	38	12	<b>209</b>	255	52	36	13	<b>291</b>	272	53	37	13	<b>309</b>
Braga	720	51	373	11	<b>1 093</b>	990	51	364	10	<b>1 354</b>	1 039	51	342	10	<b>1 381</b>
Bragança	191	52	56	13	<b>247</b>	262	52	57	12	<b>319</b>	283	51	52	12	<b>335</b>
Castelo Branco	210	53	63	14	<b>273</b>	316	53	66	13	<b>382</b>	340	53	61	12	<b>401</b>
Coimbra	359	52	155	13	<b>514</b>	551	51	147	12	<b>698</b>	587	51	146	12	<b>733</b>
Évora	187	53	53	12	<b>240</b>	295	54	49	11	<b>344</b>	328	54	48	11	<b>376</b>
Faro	439	52	130	13	<b>569</b>	643	54	131	12	<b>774</b>	688	53	127	12	<b>815</b>
Guarda	187	52	62	12	<b>249</b>	278	52	59	12	<b>337</b>	305	52	55	11	<b>360</b>
Leiria	391	53	186	15	<b>577</b>	625	51	185	14	<b>810</b>	656	51	186	13	<b>842</b>
Lisboa	1 360	53	863	14	<b>2 223</b>	2 130	55	845	14	<b>2 975</b>	2 368	55	835	13	<b>3 203</b>
Portalegre	142	55	37	14	<b>179</b>	217	55	36	13	<b>253</b>	234	55	34	13	<b>268</b>
Porto	1 349	53	685	13	<b>2 034</b>	1 942	54	662	12	<b>2 604</b>	2 118	53	628	12	<b>2 746</b>
Santarém	310	53	163	13	<b>473</b>	517	52	161	13	<b>678</b>	559	52	157	12	<b>716</b>
Setúbal	581	53	210	11	<b>791</b>	862	53	203	11	<b>1 065</b>	937	54	198	11	<b>1 135</b>
Viana do Castelo	184	52	86	12	<b>270</b>	285	52	85	12	<b>370</b>	316	51	78	11	<b>394</b>
Vila Real	195	51	87	10	<b>282</b>	294	51	88	9	<b>382</b>	325	51	80	9	<b>405</b>
Viseu	329	52	142	11	<b>471</b>	465	52	131	11	<b>596</b>	515	52	133	11	<b>648</b>
Açores	93	51	45	12	<b>138</b>	169	55	41	12	<b>210</b>	185	55	37	12	<b>222</b>
Madeira	107	48	46	12	<b>153</b>	157	50	46	12	<b>203</b>	172	50	48	11	<b>220</b>
Desconhecido	0	-	0	-	<b>0</b>	0	-	0	-	<b>0</b>	0	-	0	-	<b>0</b>

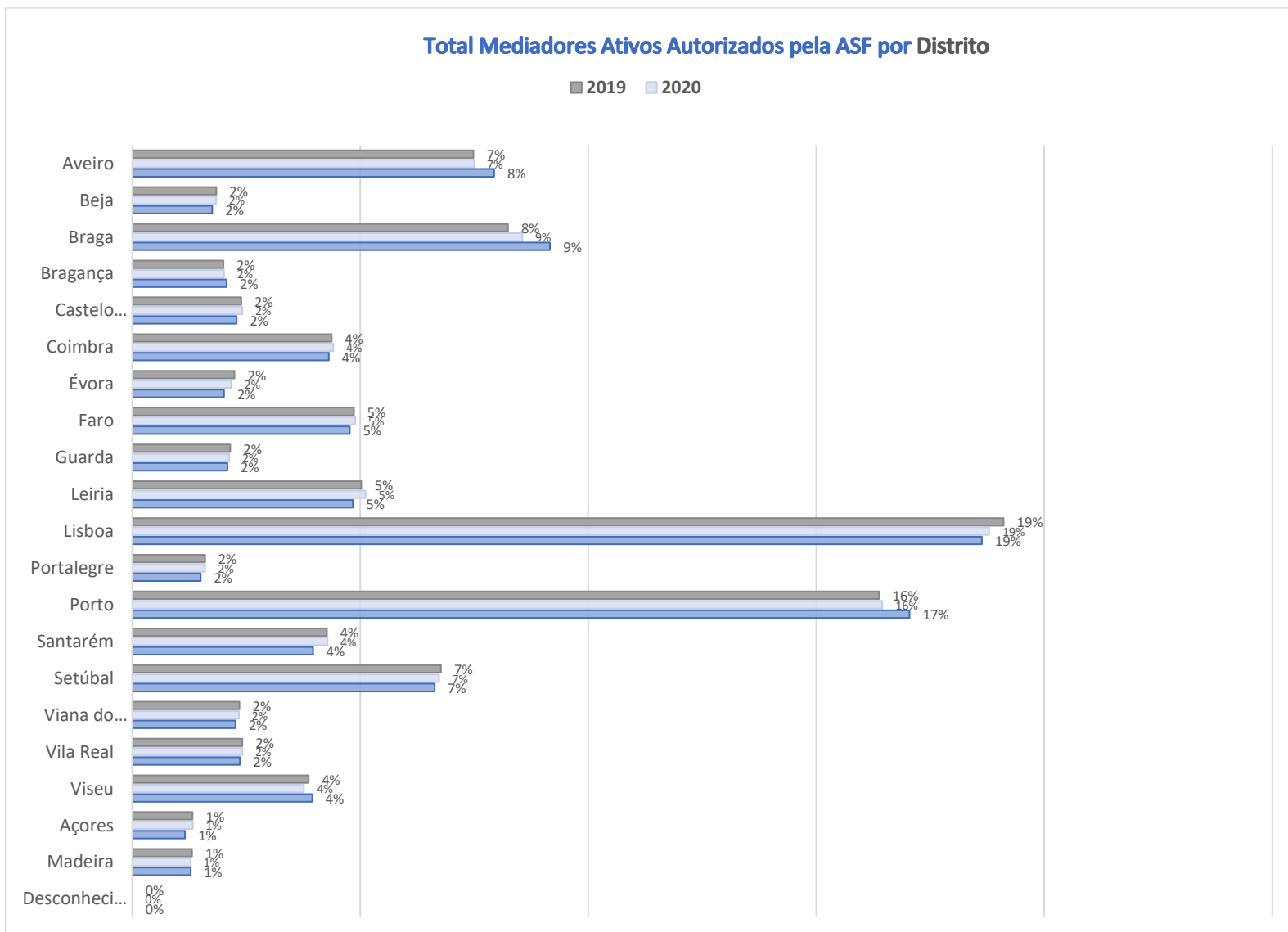
### 3 | Mediadores Ativos Autorizados pela ASF por Distrito e Tipo de Pessoa

Distrito Mediadores Ativos	2021						2020						2019					
	Singular		Coletiva		Total	Singular		Coletiva		Total	Singular		Coletiva		Total			
	Nº Mediadores	Idade Média	Nº Mediadores	Antiguidade Média	Nº Mediadores	Nº Mediadores	Idade Média	Nº Mediadores	Antiguidade Média	Nº Mediadores	Nº Mediadores	Idade Média	Nº Mediadores	Antiguidade Média	Nº Mediadores			
<b>Total</b>	<b>100%</b>	-	<b>100%</b>	-	<b>100%</b>	<b>100%</b>	-	<b>100%</b>	-	<b>100%</b>	<b>100%</b>	-	<b>100%</b>	-	<b>100%</b>			
Aveiro	8%	-	7%	-	<b>8%</b>	8%	-	7%	-	<b>7%</b>	7%	-	7%	-	<b>7%</b>			
Beja	2%	-	1%	-	<b>2%</b>	2%	-	1%	-	<b>2%</b>	2%	-	1%	-	<b>2%</b>			
Braga	9%	-	10%	-	<b>9%</b>	8%	-	10%	-	<b>9%</b>	8%	-	10%	-	<b>8%</b>			
Bragança	2%	-	1%	-	<b>2%</b>	2%	-	2%	-	<b>2%</b>	2%	-	1%	-	<b>2%</b>			
Castelo Branco	3%	-	2%	-	<b>2%</b>	3%	-	2%	-	<b>2%</b>	3%	-	2%	-	<b>2%</b>			
Coimbra	4%	-	4%	-	<b>4%</b>	5%	-	4%	-	<b>4%</b>	4%	-	4%	-	<b>4%</b>			
Évora	2%	-	1%	-	<b>2%</b>	2%	-	1%	-	<b>2%</b>	2%	-	1%	-	<b>2%</b>			
Faro	5%	-	3%	-	<b>5%</b>	5%	-	4%	-	<b>5%</b>	5%	-	4%	-	<b>5%</b>			
Guarda	2%	-	2%	-	<b>2%</b>	2%	-	2%	-	<b>2%</b>	2%	-	2%	-	<b>2%</b>			
Leiria	5%	-	5%	-	<b>5%</b>	5%	-	5%	-	<b>5%</b>	5%	-	5%	-	<b>5%</b>			
Lisboa	17%	-	23%	-	<b>19%</b>	17%	-	23%	-	<b>19%</b>	18%	-	24%	-	<b>19%</b>			
Portalegre	2%	-	1%	-	<b>2%</b>	2%	-	1%	-	<b>2%</b>	2%	-	1%	-	<b>2%</b>			
Porto	16%	-	18%	-	<b>17%</b>	16%	-	18%	-	<b>16%</b>	16%	-	18%	-	<b>16%</b>			
Santarém	4%	-	4%	-	<b>4%</b>	4%	-	4%	-	<b>4%</b>	4%	-	4%	-	<b>4%</b>			
Setúbal	7%	-	6%	-	<b>7%</b>	7%	-	6%	-	<b>7%</b>	7%	-	6%	-	<b>7%</b>			
Viana do Castelo	2%	-	2%	-	<b>2%</b>	2%	-	2%	-	<b>2%</b>	2%	-	2%	-	<b>2%</b>			
Vila Real	2%	-	2%	-	<b>2%</b>	2%	-	2%	-	<b>2%</b>	2%	-	2%	-	<b>2%</b>			
Viseu	4%	-	4%	-	<b>4%</b>	4%	-	4%	-	<b>4%</b>	4%	-	4%	-	<b>4%</b>			
Açores	1%	-	1%	-	<b>1%</b>	1%	-	1%	-	<b>1%</b>	1%	-	1%	-	<b>1%</b>			
Madeira	1%	-	1%	-	<b>1%</b>	1%	-	1%	-	<b>1%</b>	1%	-	1%	-	<b>1%</b>			
Desconhecido	0%	-	0%	-	<b>0%</b>	0%	-	0%	-	<b>0%</b>	0%	-	0%	-	<b>0%</b>			

### 3 | Mediadores Ativos Autorizados pela ASF por Distrito e Tipo de Pessoa



### 3 | Mediadores Ativos Autorizados pela ASF por Distrito e Tipo de Pessoa



## 4 | Mediadores Ativos Autorizados pela ASF por Tipo de Pessoa, Distrito e Concelho

Nº Mediadores Ativos		2021		2021 Total	2020		2020 Total	2019		2019 Total
		Singular	Coletiva		Singular	Coletiva		Singular	Coletiva	
<b>Total</b>		<b>8184</b>	<b>3748</b>	<b>11932</b>	<b>12173</b>	<b>3658</b>	<b>15831</b>	<b>13215</b>	<b>3548</b>	<b>16763</b>
	Total	8184	3748	11932	12173	3658	15831	13215	3548	16763
<b>Aveiro</b>		<b>679</b>	<b>268</b>	<b>947</b>	<b>920</b>	<b>266</b>	<b>1186</b>	<b>988</b>	<b>266</b>	<b>1254</b>
	Aveiro	71	39	110	121	38	159	149	38	187
	Águeda	31	19	50	42	19	61	50	18	68
	Albergaria-a-Velha	20	8	28	24	8	32	26	7	33
	Anadia	15	16	31	27	17	44	28	19	47
	Arouca	20	6	26	24	7	31	26	7	33
	Castelo de Paiva	11	4	15	12	4	16	12	4	16
	Espinho	24	11	35	33	11	44	34	11	45
	Estarreja	12	6	18	19	6	25	23	6	29
	Ílhavo	18	12	30	37	14	51	41	15	56
	Mealhada	15	11	26	22	10	32	22	9	31
	Murtosa	7		7	10		10	10		10
	Oliveira de Azeméis	67	32	99	98	28	126	102	27	129
	Oliveira do Bairro	26	14	40	29	14	43	30	14	44
	Ovar	54	13	67	69	13	82	67	14	81
	Santa Maria da Feira	183	49	232	224	48	272	237	47	284
	São João da Madeira	37	16	53	44	17	61	39	18	57
	Sever do Vouga	16	3	19	20	3	23	23	3	26
	Vagos	25	4	29	33	4	37	37	4	41
	Vale de Cambra	27	5	32	32	5	37	32	5	37
<b>Beja</b>		<b>171</b>	<b>38</b>	<b>209</b>	<b>255</b>	<b>36</b>	<b>291</b>	<b>272</b>	<b>37</b>	<b>309</b>
	Beja	50	11	61	84	13	97	89	12	101
	Aljustrel	13	1	14	17	1	18	19	1	20
	Almodôvar	8	2	10	9	2	11	9	2	11
	Alvito	3		3	4		4	5		5
	Barrancos	3		3	4		4	4		4
	Castro Verde	8	4	12	16	3	19	17	3	20
	Cuba	4		4	6		6	6		6
	Ferreira do Alentejo	11	2	13	13	1	14	13	2	15
	Mértola	5	1	6	7	1	8	9	1	10
	Moura	12	7	19	15	7	22	19	7	26
	Odemira	20	6	26	32	5	37	33	6	39
	Ourique	12		12	17		17	17		17
	Serpa	20	4	24	22	3	25	23	3	26
	Vidigueira	2		2	9		9	9		9
<b>Braga</b>		<b>720</b>	<b>373</b>	<b>1093</b>	<b>990</b>	<b>364</b>	<b>1354</b>	<b>1039</b>	<b>342</b>	<b>1381</b>
	Braga	187	100	287	283	95	378	307	85	392
	Amares	20	7	27	24	7	31	22	7	29
	Barcelos	111	46	157	158	48	206	155	46	201
	Cabeceiras de Basto	17	8	25	21	8	29	22	8	30
	Celorico de Basto	8	7	15	11	6	17	14	5	19
	Esposende	32	17	49	33	17	50	39	15	54
	Fafe	34	24	58	44	23	67	48	22	70
	Guimarães	108	58	166	165	57	222	166	56	222
	Póvoa de Lanhoso	15	13	28	19	12	31	25	10	35
	Terras de Bouro	7		7	10		10	11		11
	Vieira do Minho	7	2	9	9	2	11	12	2	14
	Vila Nova de Famalicão	135	58	193	158	56	214	163	53	216
	Vila Verde	29	24	53	40	25	65	41	25	66
	Vizela	10	9	19	15	8	23	14	8	22

## 4 | Mediadores Ativos Autorizados pela ASF por Tipo de Pessoa, Distrito e Concelho

Nº Mediadores Ativos									
	2021		2021 Total	2020		2020 Total	2019		2019 Total
	Singular	Coletiva		Singular	Coletiva		Singular	Coletiva	
<b>Bragança</b>	<b>191</b>	<b>56</b>	<b>247</b>	<b>262</b>	<b>57</b>	<b>319</b>	<b>283</b>	<b>52</b>	<b>335</b>
Bragança	56	18	74	87	18	105	96	14	110
Alfândega da Fé	9	2	11	10	2	12	10	2	12
Carrazeda de Ansiães	9	2	11	11	2	13	11	2	13
Freixo de Espada à Cinta	5	1	6	5	1	6	5	1	6
Macedo de Cavaleiros	17	9	26	23	9	32	28	8	36
Miranda do Douro	12	2	14	16	4	20	16	3	19
Mirandela	37	8	45	50	7	57	53	7	60
Mogadouro	14	6	20	21	6	27	21	6	27
Torre de Moncorvo	8	3	11	9	3	12	10	3	13
Vila Flor	10	2	12	12	2	14	13	3	16
Vímioso	9	1	10	12	1	13	12	1	13
Vinhais	5	2	7	6	2	8	8	2	10
<b>Castelo Branco</b>	<b>210</b>	<b>63</b>	<b>273</b>	<b>316</b>	<b>66</b>	<b>382</b>	<b>340</b>	<b>61</b>	<b>401</b>
Castelo Branco	74	20	94	116	20	136	128	18	146
Belmonte	9	4	13	12	4	16	14	4	18
Covilhã	49	12	61	85	14	99	85	14	99
Fundão	27	10	37	41	10	51	46	10	56
Idanha-a-Nova	5	2	7	6	2	8	8	2	10
Oleiros	5	1	6	9	1	10	10	1	11
Penamacor	6		6	6		6	6		6
Proença-a-Nova	10	1	11	11	2	13	10	1	11
Sertã	14	12	26	18	12	30	21	10	31
Vila de Rei	4	1	5	4	1	5	4	1	5
Vila Velha de Ródão	7		7	8		8	8		8
<b>Coimbra</b>	<b>359</b>	<b>155</b>	<b>514</b>	<b>551</b>	<b>147</b>	<b>698</b>	<b>587</b>	<b>146</b>	<b>733</b>
Coimbra	132	56	188	208	51	259	228	51	279
Arganil	15	6	21	21	6	27	20	6	26
Cantanhede	31	16	47	38	17	55	42	17	59
Condeixa-a-Nova	16	2	18	22	3	25	25	3	28
Figueira da Foz	48	16	64	80	16	96	79	17	96
Góis	1	1	2	2	1	3	3		3
Lousã	18	9	27	27	9	36	27	8	35
Mira	9	6	15	13	5	18	13	5	18
Miranda do Corvo	2	3	5	4	3	7	5	3	8
Montemor-o-Velho	25	5	30	43	4	47	44	4	48
Oliveira do Hospital	22	11	33	31	11	42	33	11	44
Pampilhosa da Serra	5	2	7	5	2	7	6	2	8
Penacova	10	4	14	17	3	20	18	3	21
Penela	4		4	7		7	9		9
Soure	10	6	16	17	6	23	16	6	22
Tábua	6	9	15	9	7	16	9	7	16
Vila Nova de Poiares	5	3	8	7	3	10	10	3	13
<b>Évora</b>	<b>187</b>	<b>53</b>	<b>240</b>	<b>295</b>	<b>49</b>	<b>344</b>	<b>328</b>	<b>48</b>	<b>376</b>
Évora	79	17	96	129	13	142	148	13	161
Alandroal	9		9	11		11	11		11
Arraiolos	10	1	11	11	1	12	11	1	12
Borba	3	3	6	7	3	10	10	3	13
Estremoz	11	6	17	19	6	25	22	6	28
Montemor-o-Novo	22	5	27	33	5	38	36	4	40
Mora	6	2	8	9	2	11	9	2	11
Mourão	5		5	5		5	4		4
Portel	1	1	2	5	1	6	6	1	7
Redondo	6	3	9	11	3	14	11	3	14
Reguengos de Monsaraz	12	3	15	18	3	21	19	4	23
Vendas Novas	12	7	19	18	7	25	22	6	28
Viana do Alentejo	5	1	6	12	1	13	11	1	12
Vila Viçosa	6	4	10	7	4	11	8	4	12

## 4 | Mediadores Ativos Autorizados pela ASF por Tipo de Pessoa, Distrito e Concelho

Nº Mediadores Ativos									
	2021		2021 Total	2020		2020 Total	2019		2019 Total
	Singular	Coletiva		Singular	Coletiva		Singular	Coletiva	
<b>Faro</b>	<b>439</b>	<b>130</b>	<b>569</b>	<b>643</b>	<b>131</b>	<b>774</b>	<b>688</b>	<b>127</b>	<b>815</b>
Faro	79	22	101	123	24	147	133	25	158
Albufeira	43	14	57	63	13	76	66	10	76
Alcoutim	2		2	2		2	2		2
Aljezur	4	1	5	6		6	7		7
Castro Marim	2	2	4	7	3	10	7	2	9
Lagoa	14	4	18	25	4	29	29	5	34
Lagos	33	7	40	39	7	46	41	7	48
Loulé	57	21	78	82	22	104	85	19	104
Monchique	6	2	8	7	2	9	9	2	11
Olhão	39	6	45	57	7	64	65	8	73
Portimão	57	23	80	95	22	117	104	21	125
São Brás de Alportel	3	6	9	6	6	12	8	6	14
Silves	42	10	52	54	8	62	57	8	65
Tavira	29	7	36	42	7	49	42	7	49
Vila do Bispo	3		3	3	1	4	3	1	4
Vila Real de Santo António	26	5	31	32	5	37	30	6	36
<b>Guarda</b>	<b>187</b>	<b>62</b>	<b>249</b>	<b>278</b>	<b>59</b>	<b>337</b>	<b>305</b>	<b>55</b>	<b>360</b>
Guarda	89	23	112	132	20	152	140	19	159
Aguiar da Beira	7	4	11	8	4	12	9	3	12
Almeida	5		5	9		9	9		9
Celorico da Beira	4	4	8	7	4	11	8	4	12
Figueira de Castelo Rodrigo	5	2	7	8	2	10	8	2	10
Fornos de Algodres	7	2	9	8	2	10	10	2	12
Gouveia	10	5	15	17	5	22	20	5	25
Manteigas	4		4	6		6	6		6
Meda	9	2	11	13	2	15	14	2	16
Pinhel	5	3	8	13	3	16	13	3	16
Sabugal	9	3	12	16	3	19	20	2	22
Seia	17	9	26	21	9	30	23	9	32
Trancoso	8	3	11	9	3	12	12	2	14
Vila Nova de Foz Côa	8	2	10	11	2	13	13	2	15
<b>Leiria</b>	<b>391</b>	<b>186</b>	<b>577</b>	<b>625</b>	<b>185</b>	<b>810</b>	<b>656</b>	<b>186</b>	<b>842</b>
Leiria	105	57	162	168	54	222	181	56	237
Alcobaça	46	19	65	83	19	102	85	19	104
Alvaiázere	7	3	10	9	3	12	10	3	13
Ansião	18	5	23	22	5	27	22	6	28
Batalha	26	10	36	36	9	45	36	9	45
Bombarral	5	7	12	12	7	19	13	7	20
Caldas da Rainha	40	25	65	83	25	108	86	24	110
Castanheira de Pêra	2	1	3	4	1	5	4	1	5
Figueiró dos Vinhos	6	2	8	9	3	12	9	3	12
Marinha Grande	34	14	48	46	14	60	43	14	57
Nazaré	5	6	11	12	6	18	13	6	19
Óbidos	8	3	11	17	3	20	17	3	20
Pedrógão Grande	2	1	3	3	2	5	3	2	5
Peniche	15	5	20	28	5	33	30	4	34
Pombal	39	22	61	55	23	78	63	23	86
Porto de Mós	33	6	39	38	6	44	41	6	47

## 4 | Mediadores Ativos Autorizados pela ASF por Tipo de Pessoa, Distrito e Concelho

Nº Mediadores Ativos									
	2021		2021 Total	2020		2020 Total	2019		2019 Total
	Singular	Coletiva		Singular	Coletiva		Singular	Coletiva	
<b>Lisboa</b>	<b>1360</b>	<b>863</b>	<b>2223</b>	<b>2130</b>	<b>845</b>	<b>2975</b>	<b>2368</b>	<b>835</b>	<b>3203</b>
Lisboa	351	348	699	582	339	921	662	331	993
Alenquer	23	13	36	39	12	51	42	12	54
Amadora	90	33	123	150	29	179	165	30	195
Arruda dos Vinhos	6	12	18	13	11	24	16	11	27
Azambuja	10	5	15	14	5	19	13	5	18
Cadaval	12	7	19	19	7	26	19	7	26
Cascais	114	71	185	167	75	242	196	75	271
Loures	120	51	171	170	50	220	179	50	229
Lourinhã	17	13	30	25	13	38	27	13	40
Mafra	65	29	94	80	29	109	87	30	117
Odivelas	87	35	122	112	35	147	129	29	158
Oeiras	116	73	189	208	70	278	240	71	311
Sintra	213	100	313	348	98	446	379	98	477
Sobral de Monte Agraço	8	6	14	10	6	16	10	6	16
Torres Vedras	56	37	93	81	35	116	92	36	128
Vila Franca de Xira	72	30	102	112	31	143	112	31	143
<b>Portalegre</b>	<b>142</b>	<b>37</b>	<b>179</b>	<b>217</b>	<b>36</b>	<b>253</b>	<b>234</b>	<b>34</b>	<b>268</b>
Portalegre	43	10	53	61	8	69	63	8	71
Alter do Chão	4	1	5	6	1	7	7	1	8
Arronches	2	1	3	3	1	4	2	1	3
Avis	4	2	6	9	2	11	10	2	12
Campo Maior	12	2	14	13	1	14	13	1	14
Castelo de Vide		1	1	2	1	3	3	1	4
Crato	4	1	5	6	2	8	5	2	7
Elvas	31	11	42	49	11	60	53	9	62
Fronteira	3	1	4	6	1	7	7	1	8
Gavião	4	1	5	5	1	6	6	1	7
Marvão	2		2	4		4	5		5
Monforte	6		6	9		9	9		9
Nisa	3	1	4	8	1	9	8	1	9
Ponte de Sor	17	5	22	28	5	33	33	5	38
Sousel	7		7	8	1	9	10	1	11
<b>Porto</b>	<b>1349</b>	<b>685</b>	<b>2034</b>	<b>1942</b>	<b>662</b>	<b>2604</b>	<b>2118</b>	<b>628</b>	<b>2746</b>
Porto	201	146	347	329	148	477	369	138	507
Amarante	69	20	89	88	20	108	95	18	113
Baião	12	3	15	14	3	17	15	3	18
Felgueiras	35	26	61	41	26	67	46	26	72
Gondomar	90	47	137	142	43	185	155	41	196
Lousada	34	21	55	36	20	56	35	21	56
Maia	108	46	154	169	45	214	194	43	237
Marco de Canaveses	31	29	60	45	26	71	47	23	70
Matosinhos	118	53	171	177	51	228	192	47	239
Paços de Ferreira	37	19	56	51	20	71	51	20	71
Paredes	64	32	96	81	32	113	83	31	114
Penafiel	47	25	72	63	23	86	76	20	96
Póvoa de Varzim	55	26	81	73	25	98	78	23	101
Santo Tirso	59	21	80	79	21	100	88	19	107
Trofa	41	20	61	43	19	62	45	17	62
Valongo	60	34	94	92	32	124	89	33	122
Vila do Conde	56	18	74	93	18	111	94	18	112
Vila Nova de Gaia	232	99	331	326	90	416	366	87	453

## 4 | Mediadores Ativos Autorizados pela ASF por Tipo de Pessoa, Distrito e Concelho

Nº Mediadores Ativos									
	2021		2021 Total	2020		2020 Total	2019		2019 Total
	Singular	Coletiva		Singular	Coletiva		Singular	Coletiva	
<b>Santarém</b>	<b>310</b>	<b>163</b>	<b>473</b>	<b>517</b>	<b>161</b>	<b>678</b>	<b>559</b>	<b>157</b>	<b>716</b>
Santarém	50	25	75	87	26	113	89	26	115
Abrantes	31	17	48	49	16	65	56	13	69
Alcanena	8	4	12	9	4	13	13	6	19
Almeirim	14	8	22	28	9	37	27	9	36
Alpiarça	7	1	8	13		13	12		12
Benavente	24	11	35	29	12	41	28	10	38
Cartaxo	11	9	20	19	8	27	23	9	32
Chamusca	2	6	8	9	5	14	9	6	15
Constância	3	1	4	5	1	6	5	1	6
Coruche	15	6	21	23	7	30	25	7	32
Entroncamento	7	8	15	19	7	26	22	6	28
Ferreira do Zêzere	9	2	11	10	2	12	12	2	14
Golegã	5	1	6	6	1	7	6	1	7
Mação	4	2	6	7	2	9	7	2	9
Ourém	33	18	51	52	19	71	59	18	77
Rio Maior	14	5	19	23	5	28	25	5	30
Salvaterra de Magos	19	7	26	26	7	33	27	6	33
Sardoal	2	2	4	3	2	5	4	2	6
Tomar	25	13	38	51	12	63	60	12	72
Torres Novas	20	14	34	36	13	49	37	13	50
Vila Nova da Barquinha	7	3	10	13	3	16	13	3	16
<b>Setúbal</b>	<b>581</b>	<b>210</b>	<b>791</b>	<b>862</b>	<b>203</b>	<b>1065</b>	<b>937</b>	<b>198</b>	<b>1135</b>
Setúbal	68	35	103	102	36	138	106	34	140
Alcácer do Sal	14	2	16	15	2	17	19	2	21
Alcochete	12	7	19	15	7	22	13	7	20
Almada	134	46	180	210	47	257	237	45	282
Barreiro	61	20	81	89	17	106	89	15	104
Grândola	11	3	14	12	4	16	12	5	17
Moita	29	10	39	44	10	54	49	11	60
Montijo	45	13	58	63	13	76	68	13	81
Palmela	38	14	52	50	15	65	57	14	71
Santiago do Cacém	31	10	41	47	8	55	47	7	54
Seixal	102	36	138	152	31	183	168	31	199
Sesimbra	27	10	37	46	9	55	51	10	61
Sines	9	4	13	17	4	21	21	4	25
<b>Viana do Castelo</b>	<b>184</b>	<b>86</b>	<b>270</b>	<b>285</b>	<b>85</b>	<b>370</b>	<b>316</b>	<b>78</b>	<b>394</b>
Viana do Castelo	77	33	110	115	31	146	141	27	168
Arcos de Valdevez	14	6	20	15	6	21	16	6	22
Caminha	22	4	26	28	4	32	30	4	34
Melgaço	6	2	8	12	2	14	12	2	14
Monção	14	9	23	23	8	31	22	8	30
Paredes de Coura	6	3	9	9	3	12	8	3	11
Ponte da Barca	10	3	13	14	3	17	15	3	18
Ponte de Lima	22	16	38	43	18	61	44	15	59
Valença	9	8	17	16	8	24	16	8	24
Vila Nova de Cerveira	4	2	6	10	2	12	12	2	14

## 4 | Mediadores Ativos Autorizados pela ASF por Tipo de Pessoa, Distrito e Concelho

Nº Mediadores Ativos									
	2021		2021 Total	2020		2020 Total	2019		2019 Total
	Singular	Coletiva		Singular	Coletiva		Singular	Coletiva	
<b>Vila Real</b>	<b>195</b>	<b>87</b>	<b>282</b>	<b>294</b>	<b>88</b>	<b>382</b>	<b>325</b>	<b>80</b>	<b>405</b>
Vila Real	46	25	71	81	27	108	94	26	120
Aljó	10	2	12	15	2	17	17	2	19
Boticas	4	2	6	6	2	8	9	1	10
Chaves	52	19	71	79	19	98	87	16	103
Mesão Frio	3	4	7	3	4	7	4	4	8
Mondim de Basto	5	2	7	7	2	9	5	2	7
Montalegre	7	4	11	9	3	12	9	3	12
Murça	9	2	11	12	2	14	13	2	15
Peso da Régua	13	12	25	21	12	33	26	11	37
Ribeira de Pena	6	2	8	7	2	9	8	1	9
Sabrosa	7	1	8	8	1	9	7	1	8
Santa Marta de Penaguião	4	2	6	6	2	8	7	2	9
Valpaços	15	5	20	22	5	27	21	5	26
Vila Pouca de Aguiar	14	5	19	18	5	23	18	4	22
<b>Viseu</b>	<b>329</b>	<b>142</b>	<b>471</b>	<b>465</b>	<b>131</b>	<b>596</b>	<b>515</b>	<b>133</b>	<b>648</b>
Viseu	128	46	174	177	43	220	200	44	244
Armamar	5	4	9	10	1	11	10	1	11
Carregal do Sal	7	2	9	11	2	13	12	2	14
Castro Daire	9	6	15	12	6	18	12	6	18
Cinfães	8	5	13	14	4	18	13	3	16
Lamego	18	6	24	33	5	38	40	5	45
Mangualde	13	10	23	18	10	28	18	10	28
Moimenta da Beira	7	5	12	10	5	15	8	5	13
Mortágua	6	5	11	7	5	12	9	5	14
Nelas	7	7	14	11	8	19	13	7	20
Oliveira de Frades	17	2	19	18	2	20	19	2	21
Penalva do Castelo	1	3	4	1	3	4	2	3	5
Penedono	5	1	6	7	1	8	10		10
Resende	7	3	10	11	3	14	12	3	15
Santa Comba Dão	10	3	13	11	3	14	13	3	16
São João da Pesqueira	5	2	7	9	3	12	9	4	13
São Pedro do Sul	10	6	16	16	4	20	13	5	18
Sátão	7	5	12	12	4	16	15	4	19
Sernancelhe	5	4	9	5	4	9	5	4	9
Tabuaço	3	3	6	5	3	8	6	3	9
Tarouca	15	2	17	19	2	21	22	4	26
Tondela	27	10	37	33	9	42	34	9	43
Vila Nova de Paiva	5	2	7	9	1	10	13	1	14
Vouzela	4		4	6		6	7		7

## 4 | Mediadores Ativos Autorizados pela ASF por Tipo de Pessoa, Distrito e Concelho

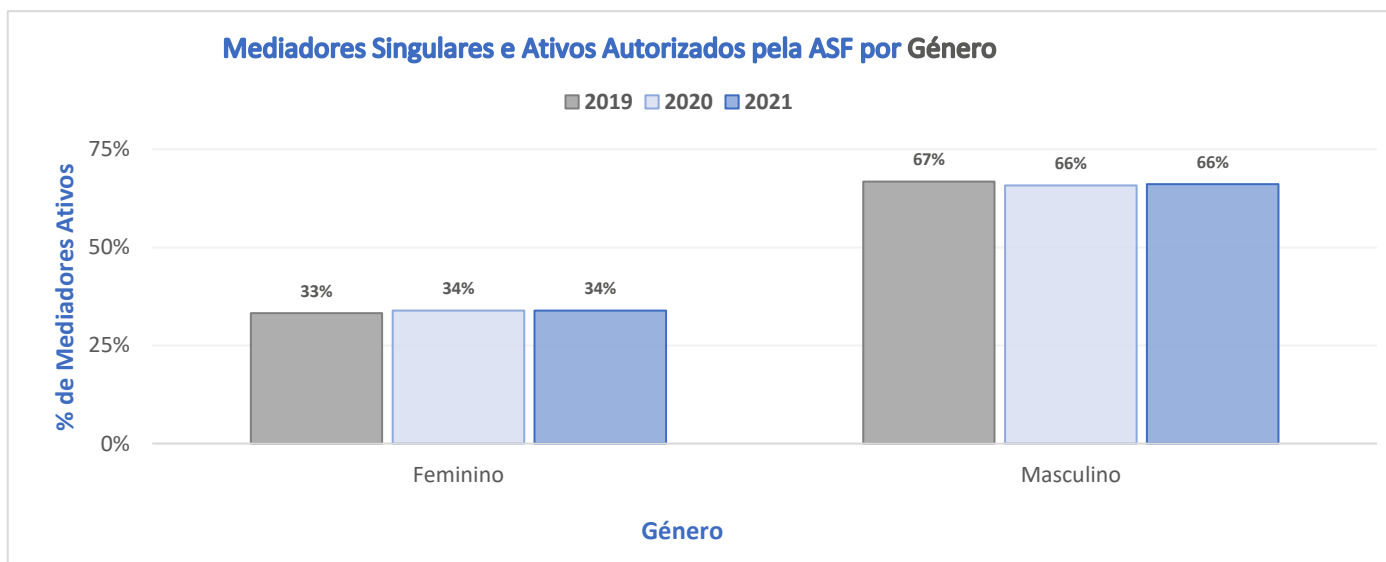
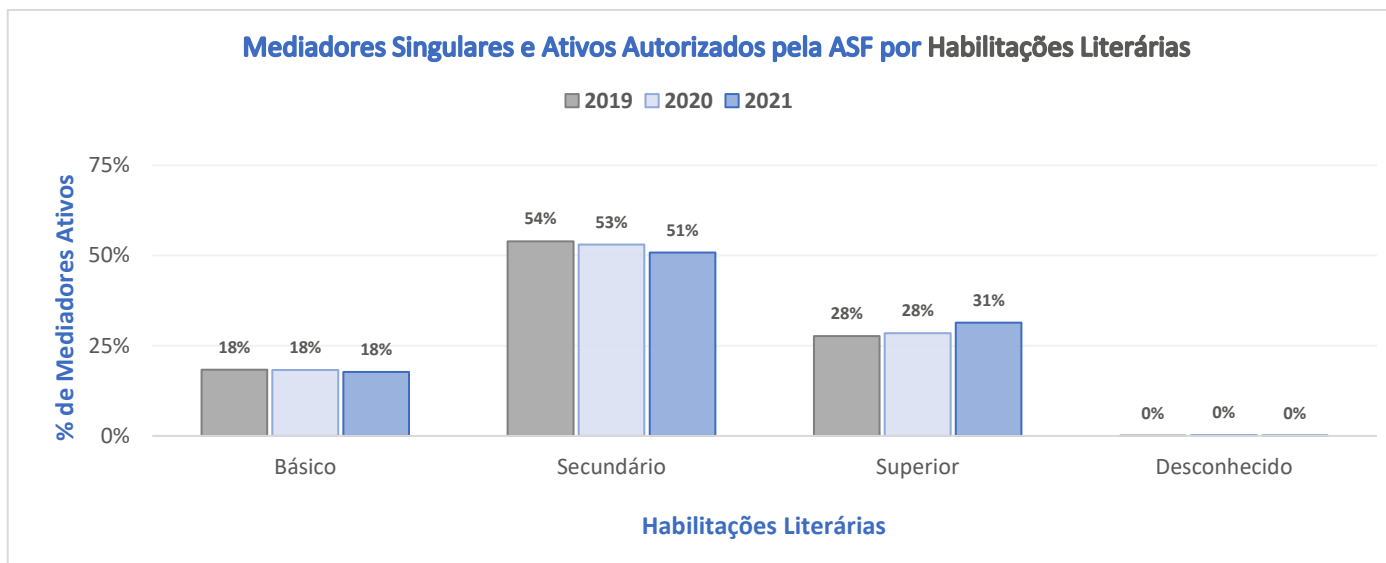
Nº Mediadores Ativos		2021		2021 Total	2020		2020 Total	2019		2019 Total
		Singular	Coletiva		Singular	Coletiva		Singular	Coletiva	
<b>Açores</b>		<b>93</b>	<b>45</b>	<b>138</b>	<b>169</b>	<b>41</b>	<b>210</b>	<b>185</b>	<b>37</b>	<b>222</b>
	Ilha da Graciosa   Santa Cruz da Graciosa (R.A.A.)	2		2	4		4	4		4
	Ilha das Flores   Lajes das Flores				1		1	1		1
	Ilha das Flores   Santa Cruz das Flores	1		1	3		3	3		3
	Ilha de Santa Maria   Vila do Porto	4		4	4		4	4		4
	Ilha de São Jorge   Calheta (R.A.A.)	3	2	5	5	2	7	5	2	7
	Ilha de São Jorge   Velas (R.A.A.)	2	1	3	3	1	4	4	1	5
	Ilha de São Miguel   Lagoa		2	2	2	1	3	2	1	3
	Ilha de São Miguel   Nordeste				1		1	2		2
	Ilha de São Miguel   Ponta Delgada	36	19	55	72	17	89	81	16	97
	Ilha de São Miguel   Povoação	3	1	4	4	1	5	5	1	6
	Ilha de São Miguel   Ribeira Grande	4	4	8	9	4	13	10	4	14
	Ilha de São Miguel   Vila Franca do Campo	1	2	3	1	2	3	1	2	3
	Ilha do Faial   Horta	13	3	16	17	3	20	18	2	20
	Ilha do Pico   Lajes do Pico	2		2	4		4	4		4
	Ilha do Pico   Madalena	1	2	3	9	2	11	10	2	12
	Ilha do Pico   São Roque do Pico	2		2	3		3	3		3
	Ilha Terceira   Angra do Heroísmo	14	7	21	22	6	28	23	4	27
	Ilha Terceira   Vila da Praia da Vitória	5	2	7	5	2	7	5	2	7
<b>Madeira</b>		<b>107</b>	<b>46</b>	<b>153</b>	<b>157</b>	<b>46</b>	<b>203</b>	<b>172</b>	<b>48</b>	<b>220</b>
	Ilha de Madeira   Calheta (R.A.M.)	7	2	9	7	2	9	7	2	9
	Ilha de Madeira   Câmara de Lobos	4	2	6	8	2	10	8	2	10
	Ilha de Madeira   Funchal	58	24	82	88	25	113	99	27	126
	Ilha de Madeira   Machico	14	2	16	16	2	18	18	2	20
	Ilha de Madeira   Ponta do Sol	7	2	9	7	1	8	6	1	7
	Ilha de Madeira   Porto Moniz	1		1	1		1	1		1
	Ilha de Madeira   Ribeira Brava	1	2	3	2	2	4	1	2	3
	Ilha de Madeira   Santa Cruz	12	7	19	20	7	27	24	7	31
	Ilha de Madeira   Santana	2	2	4	4	2	6	4	2	6
	Ilha de Madeira   São Vicente		2	2	2	2	4	2	2	4
	Ilha de Porto Santo   Porto Santo	1	1	2	2	1	3	2	1	3
<b>Desconhecido</b>										
	Desconhecido									

## 5 | Mediadores Singulares e Ativos Autorizados pela ASF por Habilitações Literárias e Género

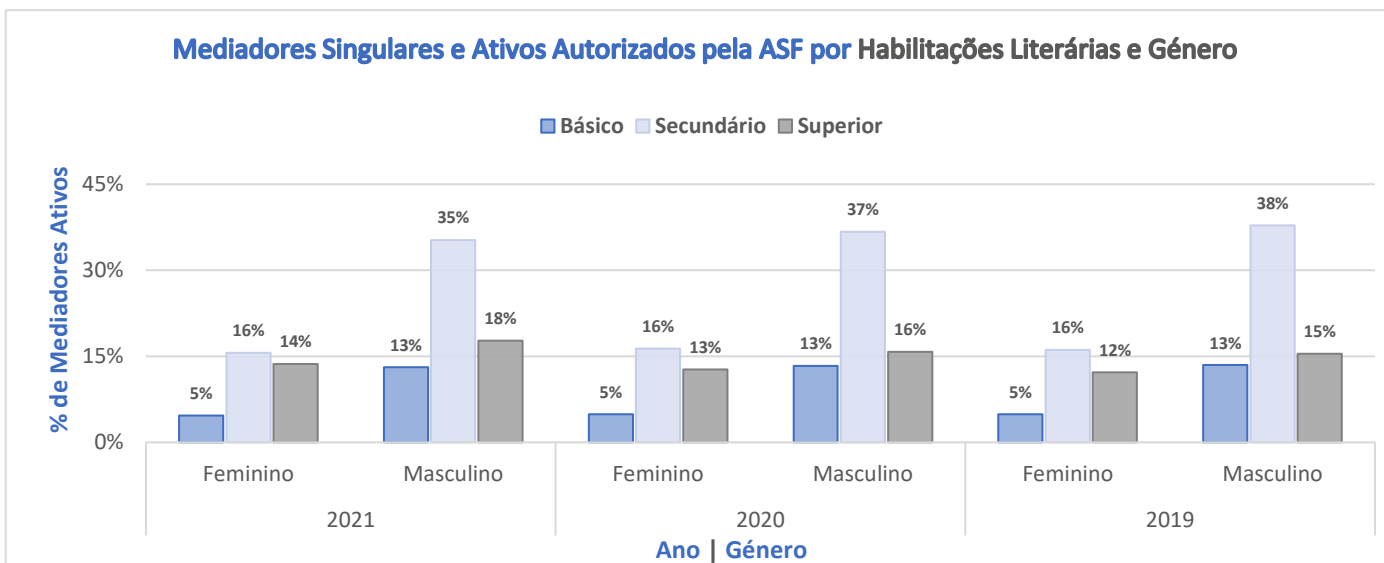
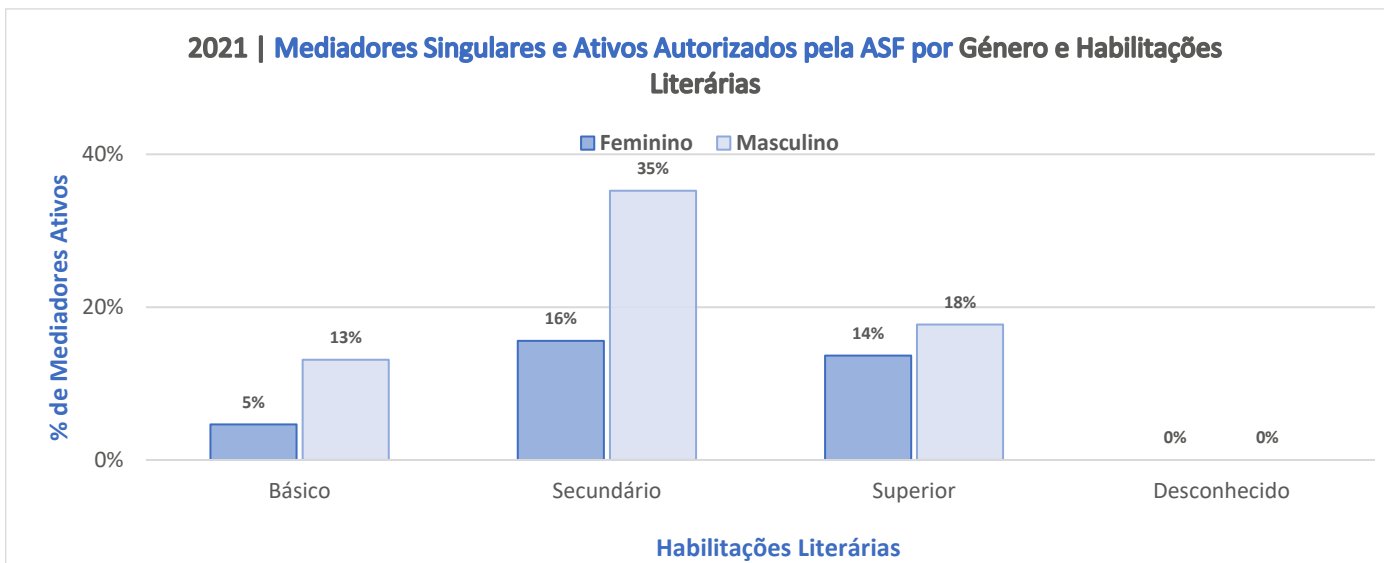
Habilitações Literárias vs Género Mediadores Singulares Ativos	2021				2020				2019			
	Feminino	Masculino	Desconhecido	Total	Feminino	Masculino	Desconhecido	Total	Feminino	Masculino	Desconhecido	Total
<b>Total</b>	<b>2 775</b>	<b>5 408</b>	<b>1</b>	<b>8 184</b>	<b>4 126</b>	<b>8 011</b>	<b>36</b>	<b>12 173</b>	<b>4 390</b>	<b>8 820</b>	<b>5</b>	<b>13 215</b>
Básico	381	1 072	0	<b>1 453</b>	593	1 623	1	<b>2 217</b>	646	1 779	0	<b>2 425</b>
Secundário	1 276	2 885	0	<b>4 161</b>	1 986	4 468	0	<b>6 454</b>	2 129	5 000	0	<b>7 129</b>
Superior	1 118	1 451	0	<b>2 569</b>	1 547	1 920	0	<b>3 467</b>	1 615	2 041	0	<b>3 656</b>
Desconhecido	0	0	1	<b>1</b>	0	0	35	<b>35</b>	0	0	5	<b>5</b>

Habilitações Literárias vs Género Mediadores Singulares Ativos	2021				2020				2019			
	Feminino	Masculino	Desconhecido	Total	Feminino	Masculino	Desconhecido	Total	Feminino	Masculino	Desconhecido	Total
<b>Total</b>	<b>34%</b>	<b>66%</b>	<b>0%</b>	<b>100%</b>	<b>34%</b>	<b>66%</b>	<b>0%</b>	<b>100%</b>	<b>33%</b>	<b>67%</b>	<b>0%</b>	<b>100%</b>
Básico	5%	13%	0%	<b>18%</b>	5%	13%	0%	<b>18%</b>	5%	13%	0%	<b>18%</b>
Secundário	16%	35%	0%	<b>51%</b>	16%	37%	0%	<b>53%</b>	16%	38%	0%	<b>54%</b>
Superior	14%	18%	0%	<b>31%</b>	13%	16%	0%	<b>28%</b>	12%	15%	0%	<b>28%</b>
Desconhecido	0%	0%	0%	<b>0%</b>	0%	0%	0%	<b>0%</b>	0%	0%	0%	<b>0%</b>

## 5 | Mediadores Singulares e Ativos Autorizados pela ASF por Habilitações Literárias e Género



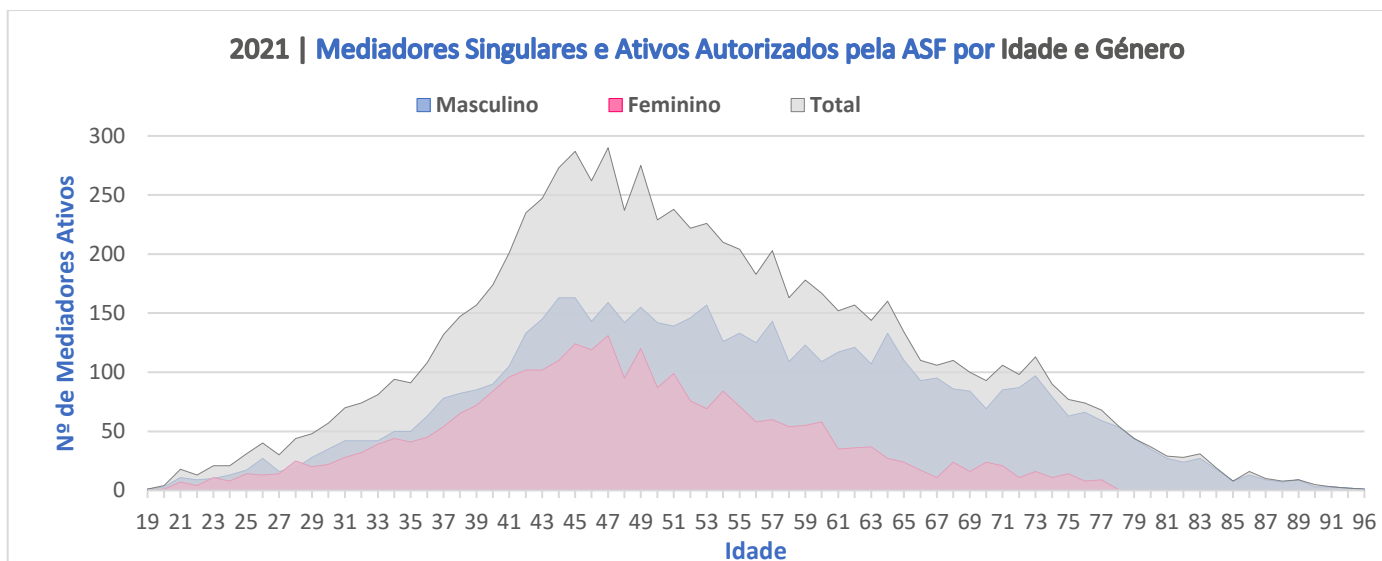
## 5 | Mediadores Singulares e Ativos Autorizados pela ASF por Habilitações Literárias e Género



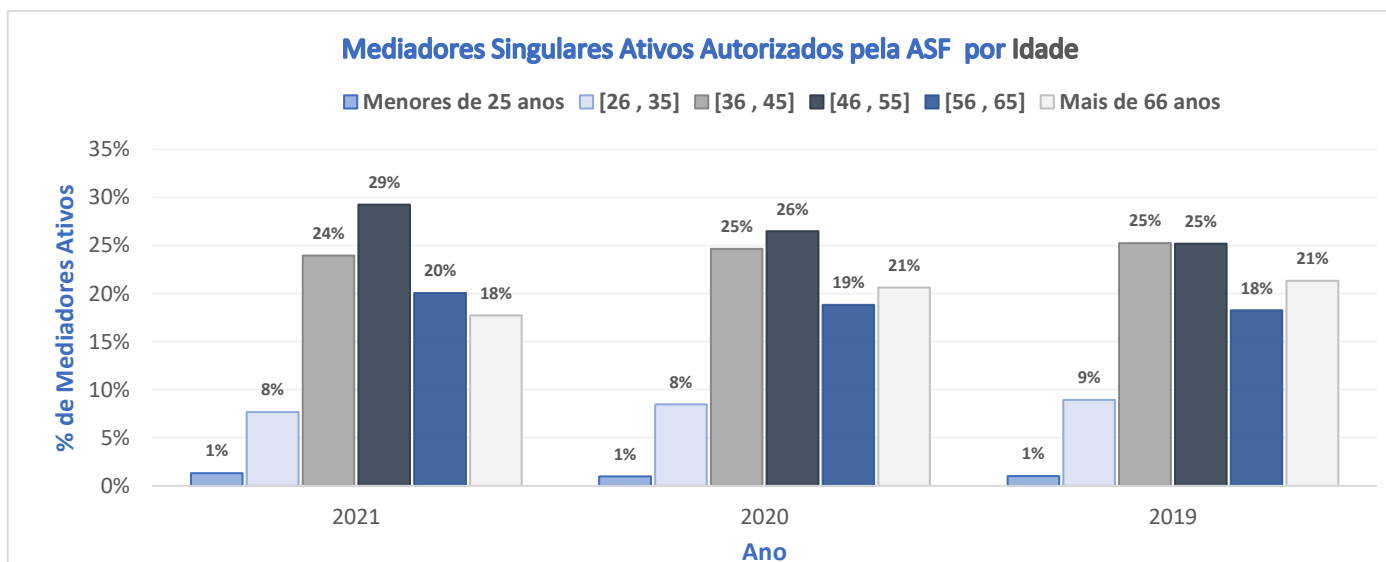
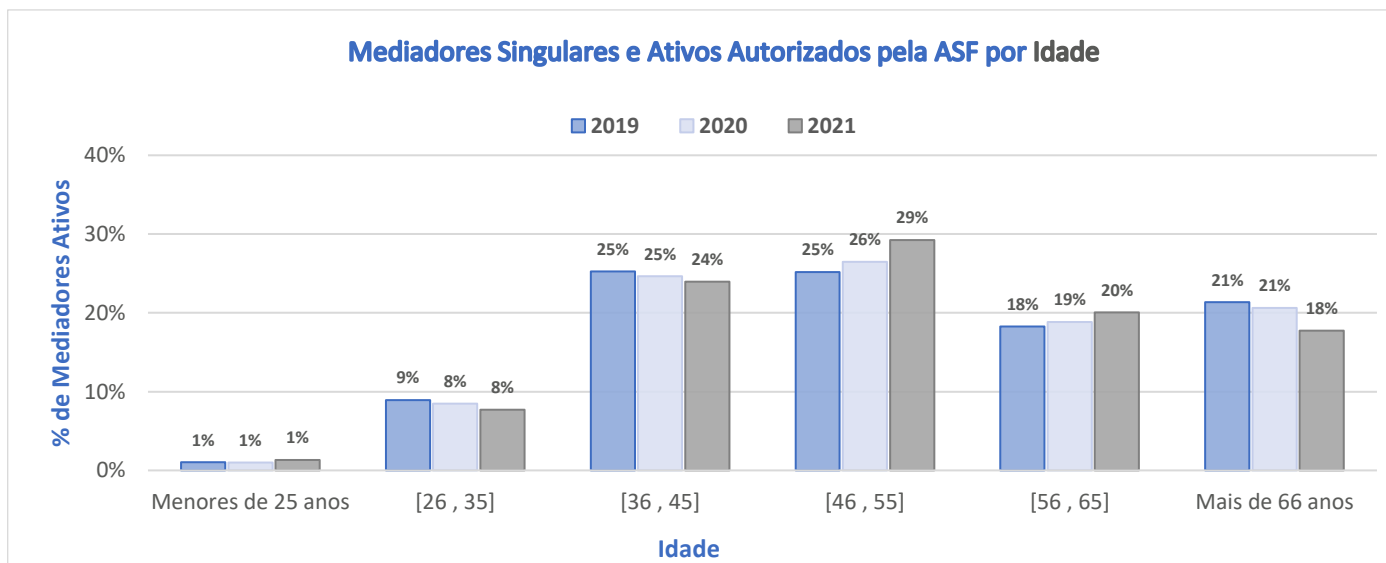
## 6 | Mediadores Singulares e Ativos Autorizados pela ASF por Categoria de Idade e Género

Categoria de Idade (em anos) Mediadores Singulares Ativos	2021				2020				2019			
	Feminino	Masculino	Desconhecido	Total	Feminino	Masculino	Desconhecido	Total	Feminino	Masculino	Desconhecido	Total
<b>Total</b>	<b>2 775</b>	<b>5 408</b>	<b>1</b>	<b>8 184</b>	<b>4 126</b>	<b>8 011</b>	<b>36</b>	<b>12 173</b>	<b>4 390</b>	<b>8 820</b>	<b>5</b>	<b>13 215</b>
<b>Menores de 25 anos</b>	45	64	0	<b>109</b>	59	63	0	<b>122</b>	64	72	0	<b>136</b>
[26 , 35]	278	351	0	<b>629</b>	478	552	0	<b>1 030</b>	545	635	0	<b>1 180</b>
[36 , 45]	854	1 107	0	<b>1 961</b>	1 328	1 668	3	<b>2 999</b>	1 475	1 864	0	<b>3 339</b>
[46 , 55]	951	1 442	0	<b>2 393</b>	1 264	1 952	6	<b>3 222</b>	1 246	2 082	0	<b>3 328</b>
[56 , 65]	444	1 197	0	<b>1 641</b>	603	1 677	11	<b>2 291</b>	603	1 805	4	<b>2 412</b>
<b>Mais de 66 anos</b>	203	1 247	1	<b>1 451</b>	394	2 099	16	<b>2 509</b>	457	2 362	1	<b>2 820</b>

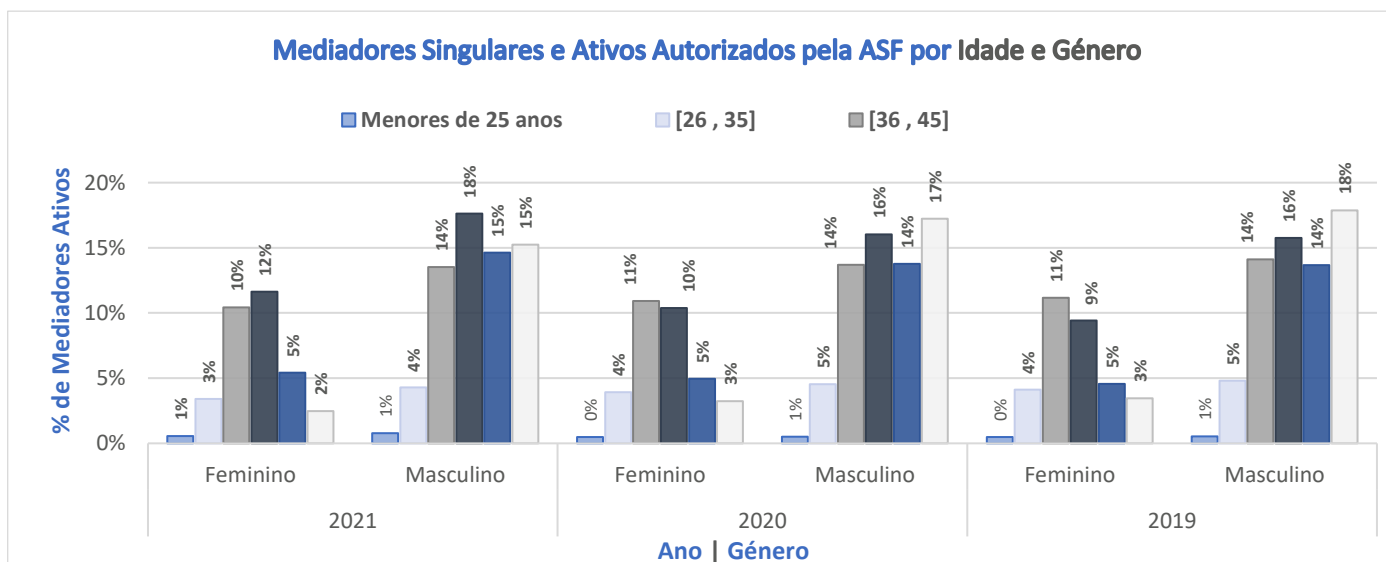
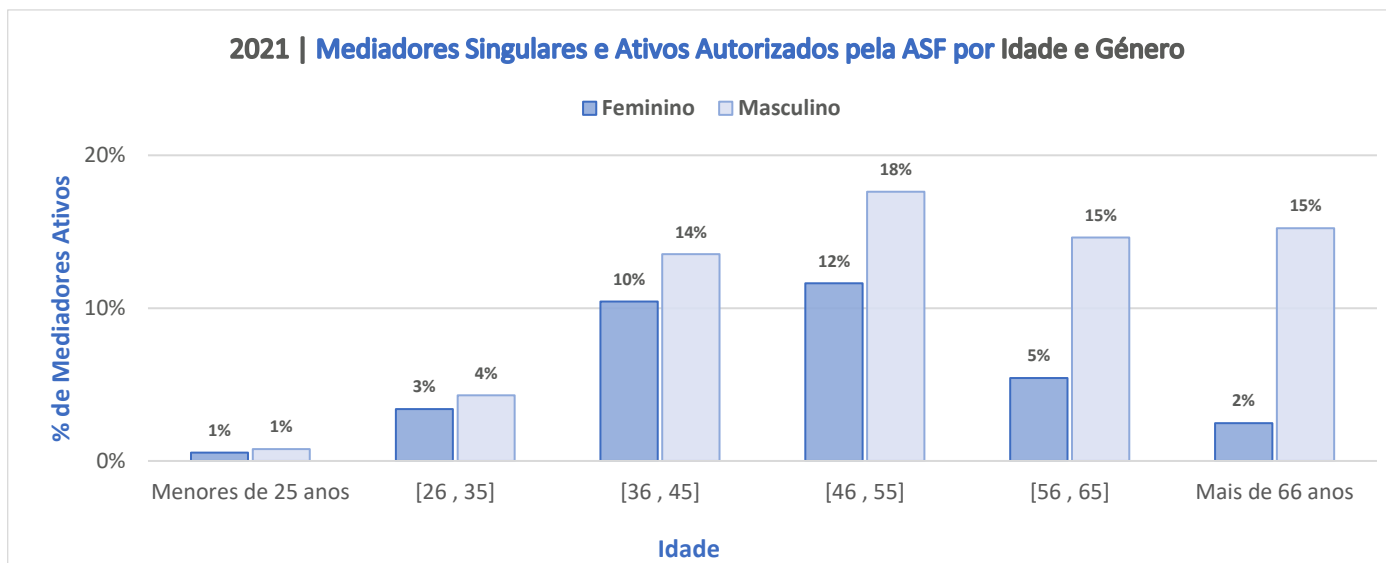
Categoria de Idade (em anos) Mediadores Singulares Ativos	2021				2020				2019			
	Feminino	Masculino	Desconhecido	Total	Feminino	Masculino	Desconhecido	Total	Feminino	Masculino	Desconhecido	Total
<b>Total</b>	<b>34%</b>	<b>66%</b>	<b>0%</b>	<b>100%</b>	<b>34%</b>	<b>66%</b>	<b>0%</b>	<b>100%</b>	<b>33%</b>	<b>67%</b>	<b>0%</b>	<b>100%</b>
<b>Menores de 25 anos</b>	1%	1%	0%	<b>1%</b>	0%	1%	0%	<b>1%</b>	0%	1%	0%	<b>1%</b>
[26 , 35]	3%	4%	0%	<b>8%</b>	4%	5%	0%	<b>8%</b>	4%	5%	0%	<b>9%</b>
[36 , 45]	10%	14%	0%	<b>24%</b>	11%	14%	0%	<b>25%</b>	11%	14%	0%	<b>25%</b>
[46 , 55]	12%	18%	0%	<b>29%</b>	10%	16%	0%	<b>26%</b>	9%	16%	0%	<b>25%</b>
[56 , 65]	5%	15%	0%	<b>20%</b>	5%	14%	0%	<b>19%</b>	5%	14%	0%	<b>18%</b>
<b>Mais de 66 anos</b>	2%	15%	0%	<b>18%</b>	3%	17%	0%	<b>21%</b>	3%	18%	0%	<b>21%</b>



## 6 | Mediadores Singulares e Ativos Autorizados pela ASF por Categoria de Idade e Género



## 6 | Mediadores Singulares e Ativos Autorizados pela ASF por Categoria de Idade e Género

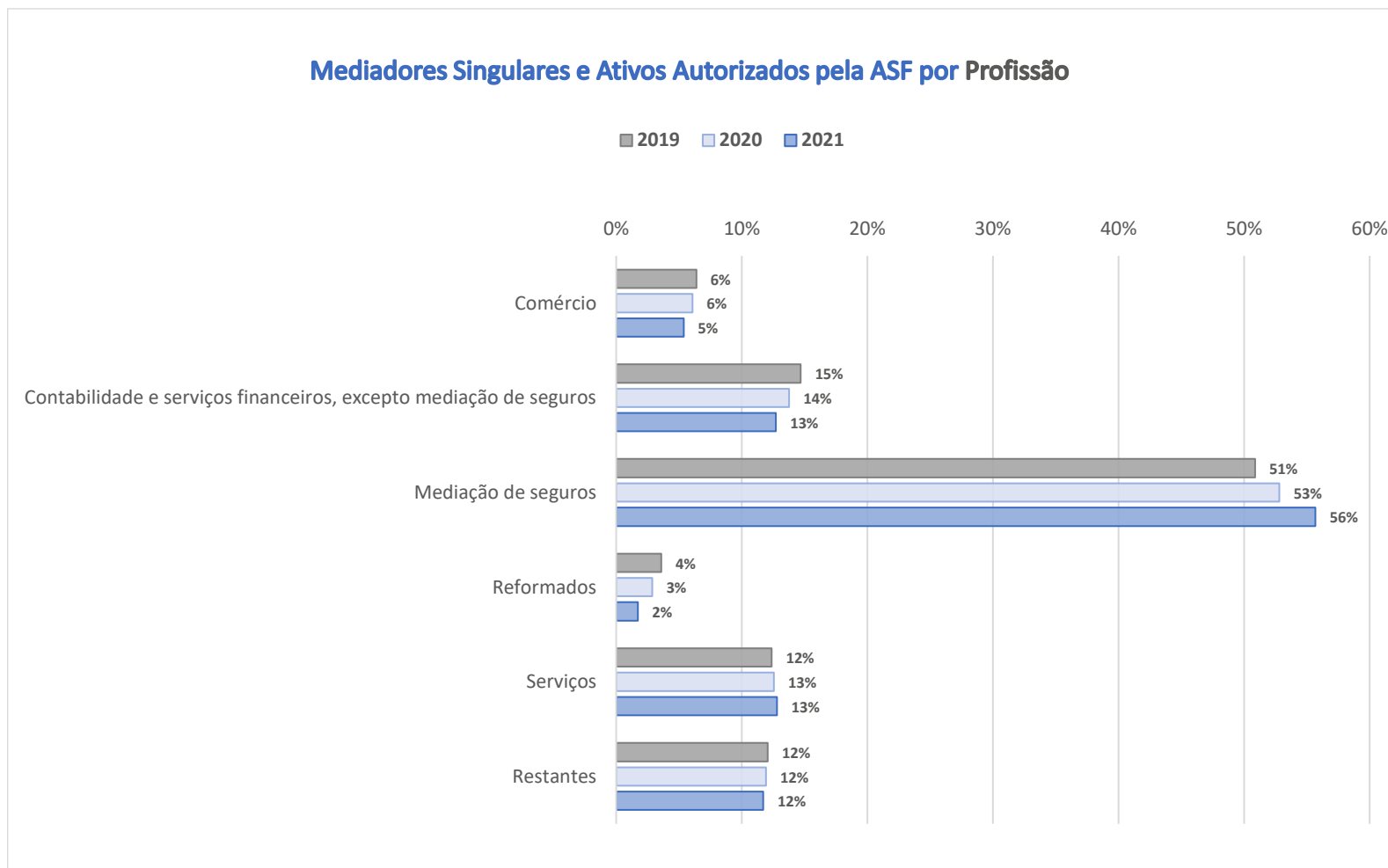


## 7 | Mediadores Singulares e Ativos Autorizados pela ASF por Profissão e Género

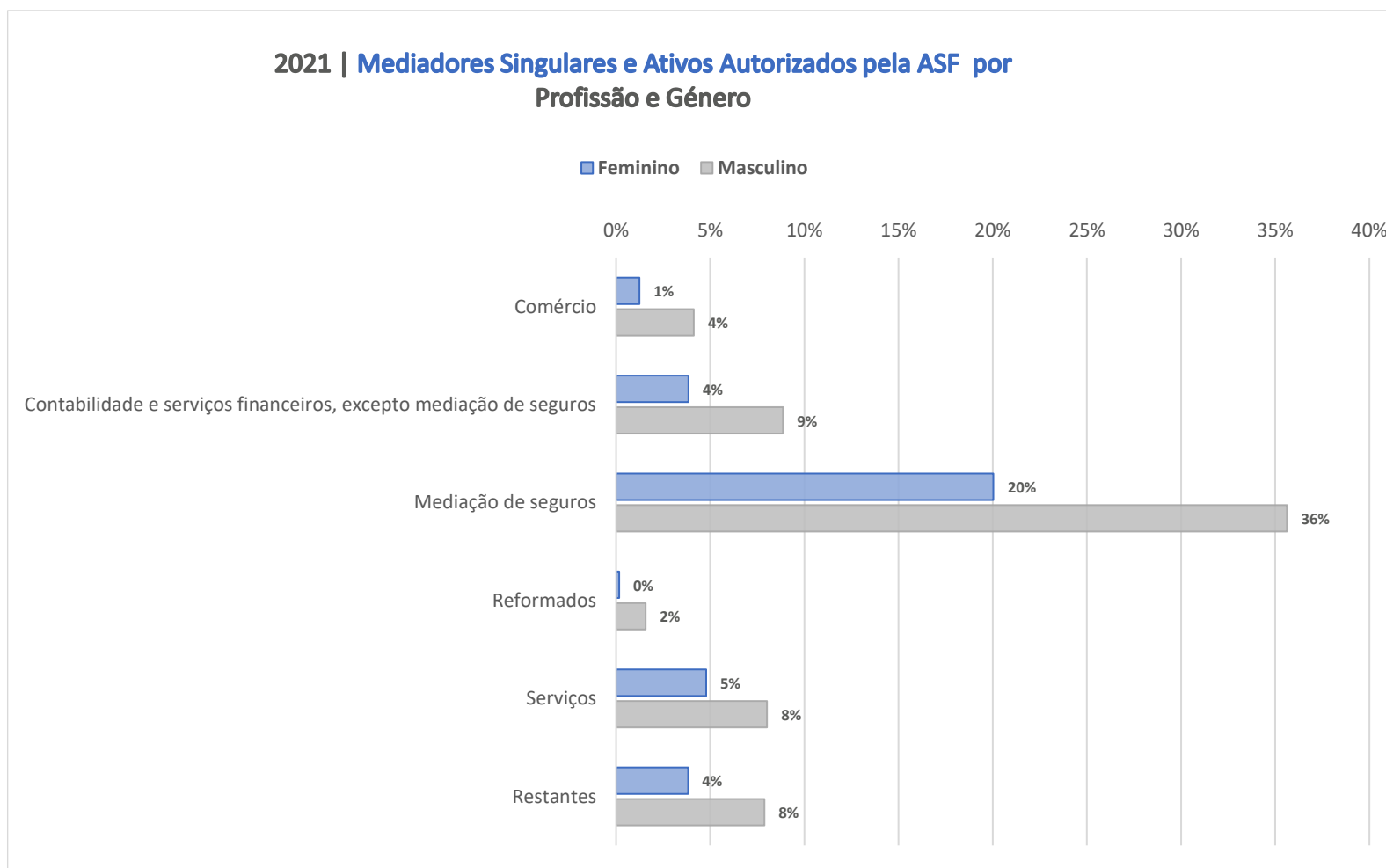
Profissão Mediadores Singulares Ativos	2021				2020				2019			
	Feminino	Masculino	Desconhecido	Total	Feminino	Masculino	Desconhecido	Total	Feminino	Masculino	Desconhecido	Total
<b>Total</b>	<b>2 775</b>	<b>5 408</b>	<b>1</b>	<b>8 184</b>	<b>4 126</b>	<b>8 011</b>	<b>36</b>	<b>12 173</b>	<b>4 390</b>	<b>8 820</b>	<b>5</b>	<b>13 215</b>
Comércio	102	338	0	<b>440</b>	169	569	3	<b>741</b>	186	658	1	<b>845</b>
Contabilidade e serviços financeiros, excepto mediação de seguros	315	725	0	<b>1 040</b>	495	1 179	1	<b>1 675</b>	561	1 379	1	<b>1 941</b>
Mediação de seguros	1 640	2 915	1	<b>4 556</b>	2 357	4 057	13	<b>6 427</b>	2 427	4 295	1	<b>6 723</b>
Reformados	13	129	0	<b>142</b>	40	309	0	<b>349</b>	57	418	0	<b>475</b>
Serviços	392	656	0	<b>1 048</b>	586	933	10	<b>1 529</b>	619	1 016	1	<b>1 636</b>
Restantes	313	645	0	<b>958</b>	479	964	9	<b>1 452</b>	540	1 054	1	<b>1 595</b>

Profissão Mediadores Singulares Ativos	2021				2020				2019			
	Feminino	Masculino	Desconhecido	Total	Feminino	Masculino	Desconhecido	Total	Feminino	Masculino	Desconhecido	Total
<b>Total</b>	<b>34%</b>	<b>66%</b>	<b>0%</b>	<b>100%</b>	<b>34%</b>	<b>66%</b>	<b>0%</b>	<b>100%</b>	<b>33%</b>	<b>67%</b>	<b>0%</b>	<b>100%</b>
Comércio	1%	4%	0%	<b>5%</b>	1%	5%	0%	<b>6%</b>	1%	5%	0%	<b>6%</b>
Contabilidade e serviços financeiros, excepto mediação de seguros	4%	9%	0%	<b>13%</b>	4%	10%	0%	<b>14%</b>	4%	10%	0%	<b>15%</b>
Mediação de seguros	20%	36%	0%	<b>56%</b>	19%	33%	0%	<b>53%</b>	18%	33%	0%	<b>51%</b>
Reformados	0%	2%	0%	<b>2%</b>	0%	3%	0%	<b>3%</b>	0%	3%	0%	<b>4%</b>
Serviços	5%	8%	0%	<b>13%</b>	5%	8%	0%	<b>13%</b>	5%	8%	0%	<b>12%</b>
Restantes	4%	8%	0%	<b>12%</b>	4%	8%	0%	<b>12%</b>	4%	8%	0%	<b>12%</b>

## 7 | Mediadores Singulares e Ativos Autorizados pela ASF por Profissão e Género



## 7 | Mediadores Singulares e Ativos Autorizados pela ASF por Profissão e Género

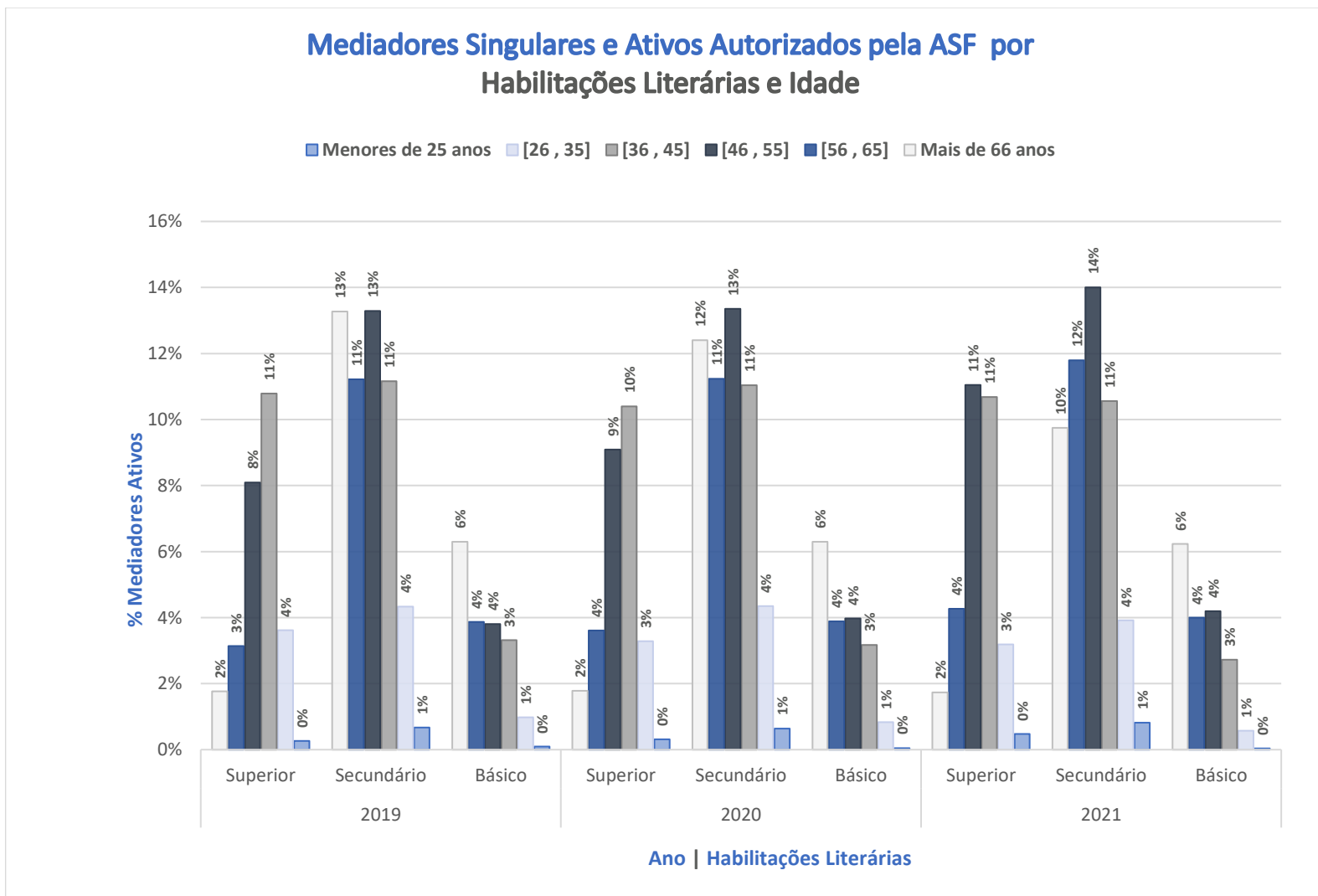


## 8 | Mediadores Singulares e Ativos Autorizados pela ASF por Categoria de Idade e Habilitações Literárias

Categoria de Idade (em anos) vs Habilitações Literárias Mediadores Singulares Ativos	2021					2020					2019				
	Básico	Secundário	Superior	Desconhecido	Total	Básico	Secundário	Superior	Desconhecido	Total	Básico	Secundário	Superior	Desconhecido	Total
<b>Total</b>	<b>1 453</b>	<b>4 161</b>	<b>2 569</b>	<b>1</b>	<b>8 184</b>	<b>2 217</b>	<b>6 454</b>	<b>3 467</b>	<b>35</b>	<b>12 173</b>	<b>2 425</b>	<b>7 129</b>	<b>3 656</b>	<b>5</b>	<b>13 215</b>
Menores de 25 anos	3	67	39	0	<b>109</b>	6	78	38	0	<b>122</b>	12	89	35	0	<b>136</b>
[26 , 35]	47	321	261	0	<b>629</b>	101	529	400	0	<b>1 030</b>	129	573	478	0	<b>1 180</b>
[36 , 45]	223	864	874	0	<b>1 961</b>	386	1 344	1 266	3	<b>2 999</b>	438	1 475	1 426	0	<b>3 339</b>
[46 , 55]	343	1 146	904	0	<b>2 393</b>	484	1 625	1 107	6	<b>3 222</b>	503	1 756	1 069	0	<b>3 328</b>
[56 , 65]	327	965	349	0	<b>1 641</b>	473	1 368	439	11	<b>2 291</b>	511	1 482	415	4	<b>2 412</b>
Mais de 66 anos	510	798	142	1	<b>1 451</b>	767	1 510	217	15	<b>2 509</b>	832	1 754	233	1	<b>2 820</b>

Categoria de Idade (em anos) vs Habilitações Literárias Mediadores Singulares Ativos	2021					2020					2019				
	Básico	Secundário	Superior	Desconhecido	Total	Básico	Secundário	Superior	Desconhecido	Total	Básico	Secundário	Superior	Desconhecido	Total
<b>Total</b>	<b>18%</b>	<b>51%</b>	<b>31%</b>	<b>0%</b>	<b>100%</b>	<b>18%</b>	<b>53%</b>	<b>28%</b>	<b>0%</b>	<b>100%</b>	<b>18%</b>	<b>54%</b>	<b>28%</b>	<b>0%</b>	<b>100%</b>
Menores de 25 anos	0%	1%	0%	0%	<b>1%</b>	0%	1%	0%	0%	<b>1%</b>	0%	1%	0%	0%	<b>1%</b>
[26 , 35]	1%	4%	3%	0%	<b>8%</b>	1%	4%	3%	0%	<b>8%</b>	1%	4%	4%	0%	<b>9%</b>
[36 , 45]	3%	11%	11%	0%	<b>24%</b>	3%	11%	10%	0%	<b>25%</b>	3%	11%	11%	0%	<b>25%</b>
[46 , 55]	4%	14%	11%	0%	<b>29%</b>	4%	13%	9%	0%	<b>26%</b>	4%	13%	8%	0%	<b>25%</b>
[56 , 65]	4%	12%	4%	0%	<b>20%</b>	4%	11%	4%	0%	<b>19%</b>	4%	11%	3%	0%	<b>18%</b>
Mais de 66 anos	6%	10%	2%	0%	<b>18%</b>	6%	12%	2%	0%	<b>21%</b>	6%	13%	2%	0%	<b>21%</b>

## 8 | Mediadores Singulares e Ativos Autorizados pela ASF por Categoria de Idade e Habilitações Literárias



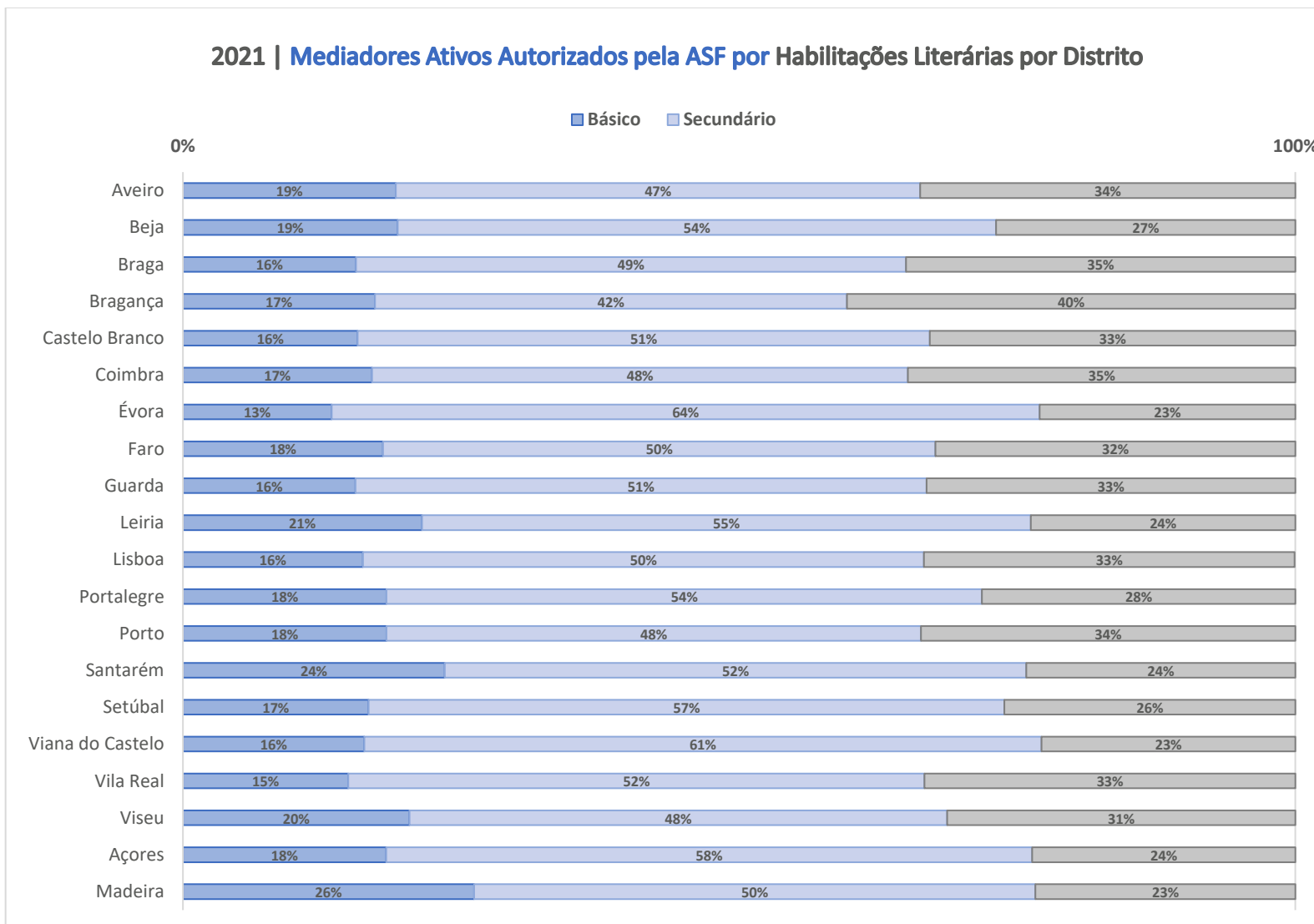
## 9 | Habilitações Literárias dos Mediadores Singulares e Ativos Autorizados pela ASF por Distrito

Habilitações Literárias vs Distrito Mediadores Singulares Ativos	2021					2020					2019				
	Básico	Secundário	Superior	Desconhecido	Total	Básico	Secundário	Superior	Desconhecido	Total	Básico	Secundário	Superior	Desconhecido	Total
<b>Total</b>	<b>1 453</b>	<b>4 161</b>	<b>2 569</b>	<b>1</b>	<b>8 184</b>	<b>2 217</b>	<b>6 454</b>	<b>3 467</b>	<b>35</b>	<b>12 173</b>	<b>2 425</b>	<b>7 129</b>	<b>3 656</b>	<b>5</b>	<b>13 215</b>
Aveiro	130	320	229	0	<b>679</b>	186	439	293	2	<b>920</b>	201	489	298	0	<b>988</b>
Beja	33	92	46	0	<b>171</b>	45	149	61	0	<b>255</b>	48	162	62	0	<b>272</b>
Braga	112	356	252	0	<b>720</b>	160	526	301	3	<b>990</b>	167	564	308	0	<b>1 039</b>
Bragança	33	81	77	0	<b>191</b>	49	111	102	0	<b>262</b>	52	121	110	0	<b>283</b>
Castelo Branco	33	108	69	0	<b>210</b>	59	169	88	0	<b>316</b>	63	183	94	0	<b>340</b>
Coimbra	61	173	125	0	<b>359</b>	103	273	175	0	<b>551</b>	116	298	173	0	<b>587</b>
Évora	25	119	43	0	<b>187</b>	49	186	60	0	<b>295</b>	56	206	66	0	<b>328</b>
Faro	79	218	142	0	<b>439</b>	132	332	178	1	<b>643</b>	137	359	191	1	<b>688</b>
Guarda	29	96	62	0	<b>187</b>	53	142	80	3	<b>278</b>	58	160	87	0	<b>305</b>
Leiria	84	214	93	0	<b>391</b>	144	347	133	1	<b>625</b>	157	366	133	0	<b>656</b>
Lisboa	220	686	453	1	<b>1 360</b>	341	1 129	651	9	<b>2 130</b>	379	1 279	708	2	<b>2 368</b>
Portalegre	26	76	40	0	<b>142</b>	38	120	59	0	<b>217</b>	43	131	60	0	<b>234</b>
Porto	247	648	454	0	<b>1 349</b>	325	1 015	594	8	<b>1 942</b>	351	1 136	630	1	<b>2 118</b>
Santarém	73	162	75	0	<b>310</b>	126	266	125	0	<b>517</b>	135	293	131	0	<b>559</b>
Setúbal	97	332	152	0	<b>581</b>	137	506	216	3	<b>862</b>	159	555	223	0	<b>937</b>
Viana do Castelo	30	112	42	0	<b>184</b>	53	160	69	3	<b>285</b>	60	174	81	1	<b>316</b>
Vila Real	29	101	65	0	<b>195</b>	53	162	79	0	<b>294</b>	59	184	82	0	<b>325</b>
Viseu	67	159	103	0	<b>329</b>	92	238	133	2	<b>465</b>	107	262	146	0	<b>515</b>
Açores	17	54	22	0	<b>93</b>	36	97	36	0	<b>169</b>	39	110	36	0	<b>185</b>
Madeira	28	54	25	0	<b>107</b>	36	87	34	0	<b>157</b>	38	97	37	0	<b>172</b>
Desconhecido	0	0	0	0	<b>0</b>	0	0	0	0	<b>0</b>	0	0	0	0	<b>0</b>

## 9 | Habilitações Literárias dos Mediadores Singulares e Ativos Autorizados pela ASF por Distrito

Habilitações Literárias vs Distrito Mediadores Singulares Ativos	2021					2020					2019				
	Básico	Secundário	Superior	Desconhecido	Total	Básico	Secundário	Superior	Desconhecido	Total	Básico	Secundário	Superior	Desconhecido	Total
<b>Total</b>	<b>18%</b>	<b>51%</b>	<b>31%</b>	<b>0%</b>	<b>100%</b>	<b>18%</b>	<b>53%</b>	<b>28%</b>	<b>0%</b>	<b>100%</b>	<b>18%</b>	<b>54%</b>	<b>28%</b>	<b>0%</b>	<b>100%</b>
<b>Aveiro</b>	19%	47%	34%	0%	<b>100%</b>	20%	48%	32%	0%	<b>100%</b>	20%	49%	30%	0%	<b>100%</b>
<b>Beja</b>	19%	54%	27%	0%	<b>100%</b>	18%	58%	24%	0%	<b>100%</b>	18%	60%	23%	0%	<b>100%</b>
<b>Braga</b>	16%	49%	35%	0%	<b>100%</b>	16%	53%	30%	0%	<b>100%</b>	16%	54%	30%	0%	<b>100%</b>
<b>Bragança</b>	17%	42%	40%	0%	<b>100%</b>	19%	42%	39%	0%	<b>100%</b>	18%	43%	39%	0%	<b>100%</b>
<b>Castelo Branco</b>	16%	51%	33%	0%	<b>100%</b>	19%	53%	28%	0%	<b>100%</b>	19%	54%	28%	0%	<b>100%</b>
<b>Coimbra</b>	17%	48%	35%	0%	<b>100%</b>	19%	50%	32%	0%	<b>100%</b>	20%	51%	29%	0%	<b>100%</b>
<b>Évora</b>	13%	64%	23%	0%	<b>100%</b>	17%	63%	20%	0%	<b>100%</b>	17%	63%	20%	0%	<b>100%</b>
<b>Faro</b>	18%	50%	32%	0%	<b>100%</b>	21%	52%	28%	0%	<b>100%</b>	20%	52%	28%	0%	<b>100%</b>
<b>Guarda</b>	16%	51%	33%	0%	<b>100%</b>	19%	51%	29%	1%	<b>100%</b>	19%	52%	29%	0%	<b>100%</b>
<b>Leiria</b>	21%	55%	24%	0%	<b>100%</b>	23%	56%	21%	0%	<b>100%</b>	24%	56%	20%	0%	<b>100%</b>
<b>Lisboa</b>	16%	50%	33%	0%	<b>100%</b>	16%	53%	31%	0%	<b>100%</b>	16%	54%	30%	0%	<b>100%</b>
<b>Portalegre</b>	18%	54%	28%	0%	<b>100%</b>	18%	55%	27%	0%	<b>100%</b>	18%	56%	26%	0%	<b>100%</b>
<b>Porto</b>	18%	48%	34%	0%	<b>100%</b>	17%	52%	31%	0%	<b>100%</b>	17%	54%	30%	0%	<b>100%</b>
<b>Santarém</b>	24%	52%	24%	0%	<b>100%</b>	24%	51%	24%	0%	<b>100%</b>	24%	52%	23%	0%	<b>100%</b>
<b>Setúbal</b>	17%	57%	26%	0%	<b>100%</b>	16%	59%	25%	0%	<b>100%</b>	17%	59%	24%	0%	<b>100%</b>
<b>Viana do Castelo</b>	16%	61%	23%	0%	<b>100%</b>	19%	56%	24%	1%	<b>100%</b>	19%	55%	26%	0%	<b>100%</b>
<b>Vila Real</b>	15%	52%	33%	0%	<b>100%</b>	18%	55%	27%	0%	<b>100%</b>	18%	57%	25%	0%	<b>100%</b>
<b>Viseu</b>	20%	48%	31%	0%	<b>100%</b>	20%	51%	29%	0%	<b>100%</b>	21%	51%	28%	0%	<b>100%</b>
<b>Açores</b>	18%	58%	24%	0%	<b>100%</b>	21%	57%	21%	0%	<b>100%</b>	21%	59%	19%	0%	<b>100%</b>
<b>Madeira</b>	26%	50%	23%	0%	<b>100%</b>	23%	55%	22%	0%	<b>100%</b>	22%	56%	22%	0%	<b>100%</b>
<b>Desconhecido</b>	-	-	-	-	-	-	-	-	-	-	-	-	-	-	-

## 9 | Habilitações Literárias dos Mediadores Singulares e Ativos Autorizados pela ASF por Distrito

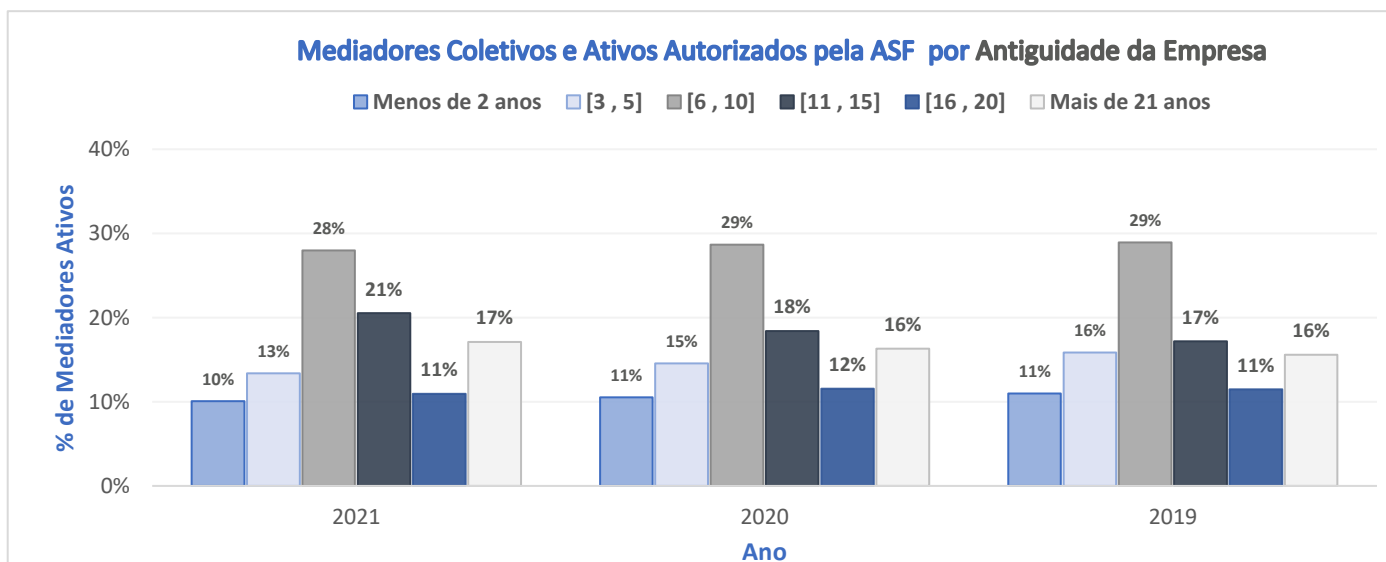
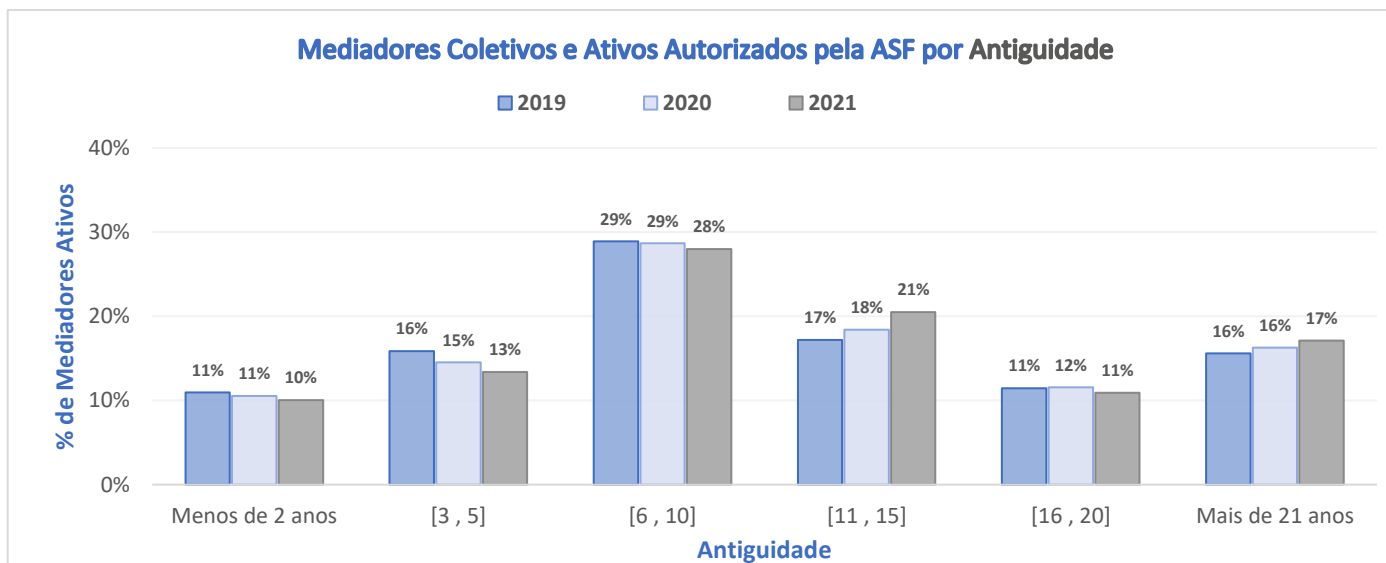


## 10 | Mediadores Coletivos e Ativos Autorizados pela ASF por Categoria da Antiguidade da Empresa

<b>Categoria da Antiguidade da Empresa (em anos)</b> <b>Mediadores Coletivos Ativos</b>	<b>2021</b>	<b>2020</b>	<b>2019</b>
<b>Total</b>	<b>3 748</b>	<b>3 658</b>	<b>3 548</b>
<b>Menos de 2 anos</b>	377	385	389
<b>[3 , 5]</b>	502	532	563
<b>[6 , 10]</b>	1 049	1 049	1 026
<b>[11 , 15]</b>	769	673	610
<b>[16 , 20]</b>	410	423	407
<b>Mais de 21 anos</b>	641	596	553

<b>Categoria da Antiguidade da Empresa (em anos)</b> <b>Mediadores Coletivos Ativos</b>	<b>2021</b>	<b>2020</b>	<b>2019</b>
<b>Total</b>	<b>100%</b>	<b>100%</b>	<b>100%</b>
<b>Menos de 2 anos</b>	10%	11%	11%
<b>[3 , 5]</b>	13%	15%	16%
<b>[6 , 10]</b>	28%	29%	29%
<b>[11 , 15]</b>	21%	18%	17%
<b>[16 , 20]</b>	11%	12%	11%
<b>Mais de 21 anos</b>	17%	16%	16%

# 10 | Mediadores Coletivos e Ativos Autorizados pela ASF por Categoria da Antiguidade da Empresa



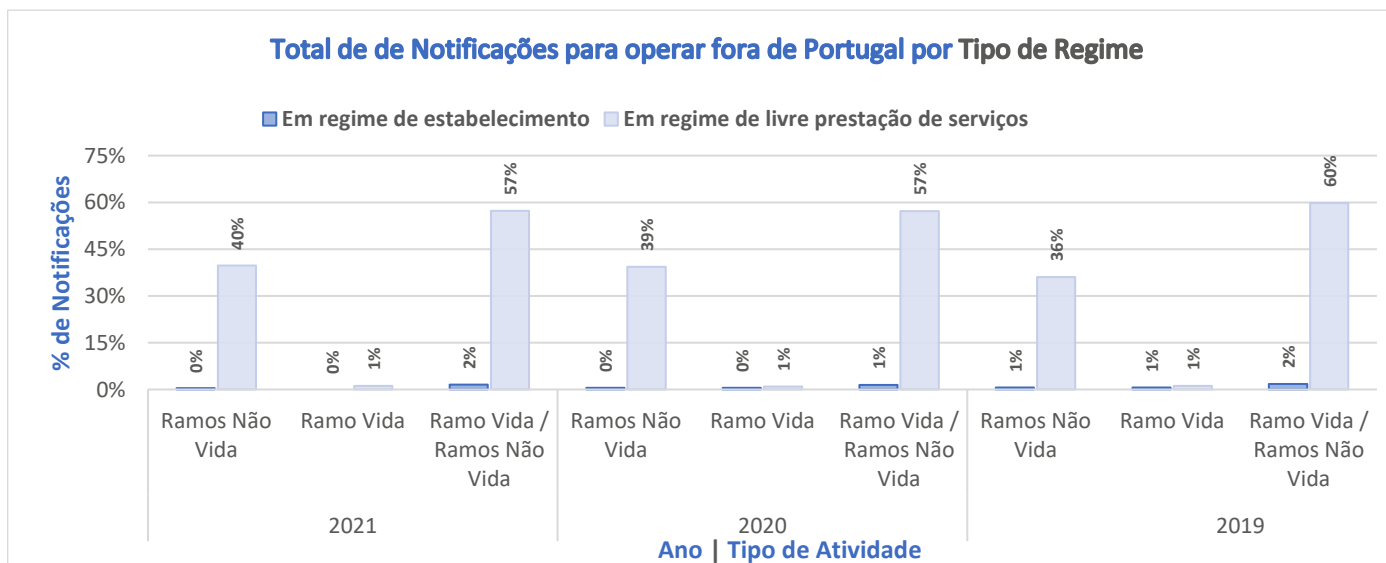
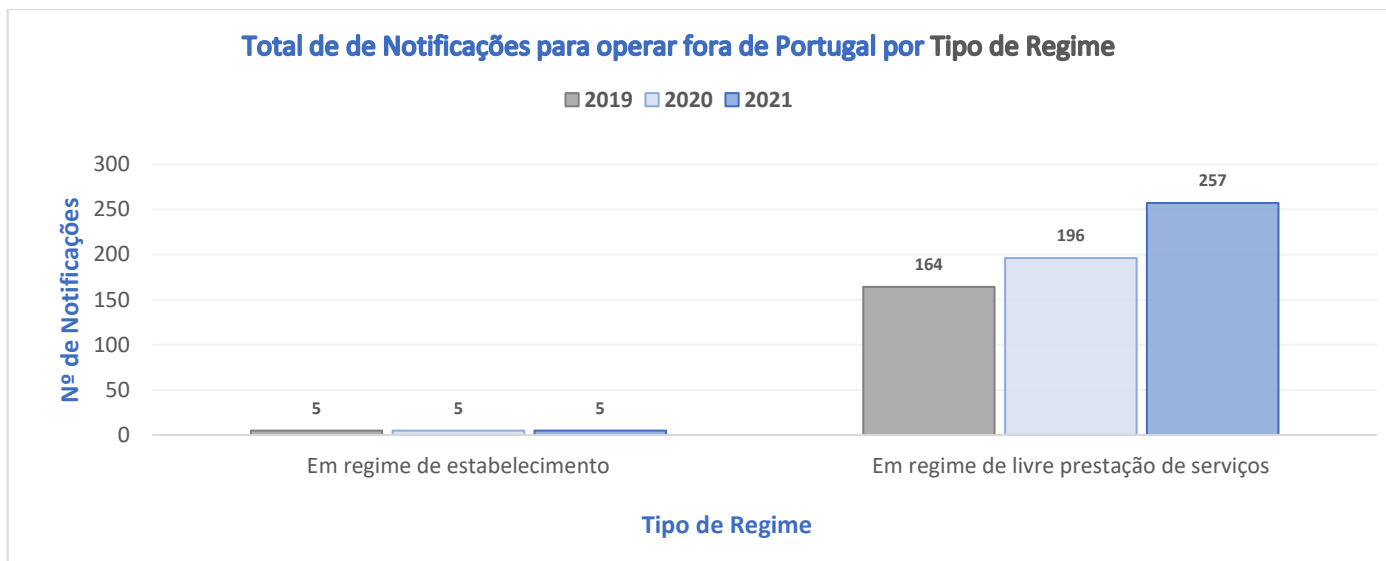
## 11 | Notificações para operar fora de Portugal – Internacionalização

Tipo de Regime e País	2021				2020				2019			
	Ramos Não Vida	Ramo Vida	Ramo Vida / Ramos Não Vida	Total	Ramos Não Vida	Ramo Vida	Ramo Vida / Ramos Não Vida	Total	Ramos Não Vida	Ramo Vida	Ramo Vida / Ramos Não Vida	Total
<b>Total</b>	<b>105</b>	<b>3</b>	<b>154</b>	<b>262</b>	<b>80</b>	<b>3</b>	<b>118</b>	<b>201</b>	<b>62</b>	<b>3</b>	<b>104</b>	<b>169</b>
<b>Em regime de estabelecimento</b>	<b>1</b>	<b>0</b>	<b>4</b>	<b>5</b>	<b>1</b>	<b>1</b>	<b>3</b>	<b>5</b>	<b>1</b>	<b>1</b>	<b>3</b>	<b>5</b>
Eslovaca (República)	0	0	0	0	0	0	0	0	0	0	0	0
Espanha	1	0	2	3	1	0	1	2	1	0	1	2
França	0	0	2	2	0	0	2	2	0	0	2	2
Luxemburgo	0	0	0	0	0	1	0	1	0	1	0	1
Polónia	0	0	0	0	0	0	0	0	0	0	0	0
<b>Em regime de livre prestação de serviços</b>	<b>104</b>	<b>3</b>	<b>150</b>	<b>257</b>	<b>79</b>	<b>2</b>	<b>115</b>	<b>196</b>	<b>61</b>	<b>2</b>	<b>101</b>	<b>164</b>
Alemanha	5	0	9	14	5	0	7	12	3	0	6	9
Áustria	2	0	3	5	1	0	2	3	1	0	2	3
Bélgica	3	0	13	16	2	0	10	12	2	0	9	11
Bulgária	3	0	1	4	2	0	0	2	2	0	0	2
Chipre	3	0	3	6	2	1	0	3	1	1	0	2
Croácia	3	0	1	4	1	0	0	1	1	0	0	1
Dinamarca	2	0	3	5	1	0	1	2	1	0	1	2
Eslovaca (República)	3	0	1	4	2	0	0	2	2	0	0	2
Eslovénia	2	0	3	5	1	0	0	1	1	0	0	1
Espanha	14	0	51	65	13	0	46	59	14	0	41	55
Estónia	2	0	0	2	2	0	0	2	1	0	0	1
Finlândia	3	0	1	4	2	0	1	3	1	0	1	2
França	8	1	15	24	6	1	13	20	4	1	12	17
Grécia	4	0	2	6	4	0	1	5	2	0	0	2
Hungria	3	0	1	4	2	0	1	3	2	0	1	3
Irlanda	4	0	7	11	4	0	6	10	2	0	6	8
Islândia	2	0	1	3	1	0	0	1	1	0	0	1
Itália	5	0	6	11	5	0	4	9	3	0	3	6
Letónia	3	0	0	3	2	0	0	2	1	0	0	1
Liechtenstein	2	0	0	2	1	0	0	1	1	0	0	1
Lituânia	3	0	1	4	2	0	0	2	1	0	0	1
Luxemburgo	4	2	5	11	2	0	3	5	2	0	2	4
Malta	3	0	3	6	3	0	2	5	1	0	2	3
Noruega	2	0	2	4	1	0	2	3	1	0	2	3
Países Baixos	4	0	6	10	4	0	6	10	2	0	5	7
Polónia	3	0	4	7	2	0	3	5	2	0	2	4
República Checa	3	0	1	4	2	0	1	3	2	0	1	3
Roménia	3	0	2	5	2	0	3	5	2	0	3	5
Suécia	3	0	5	8	2	0	3	5	2	0	2	4

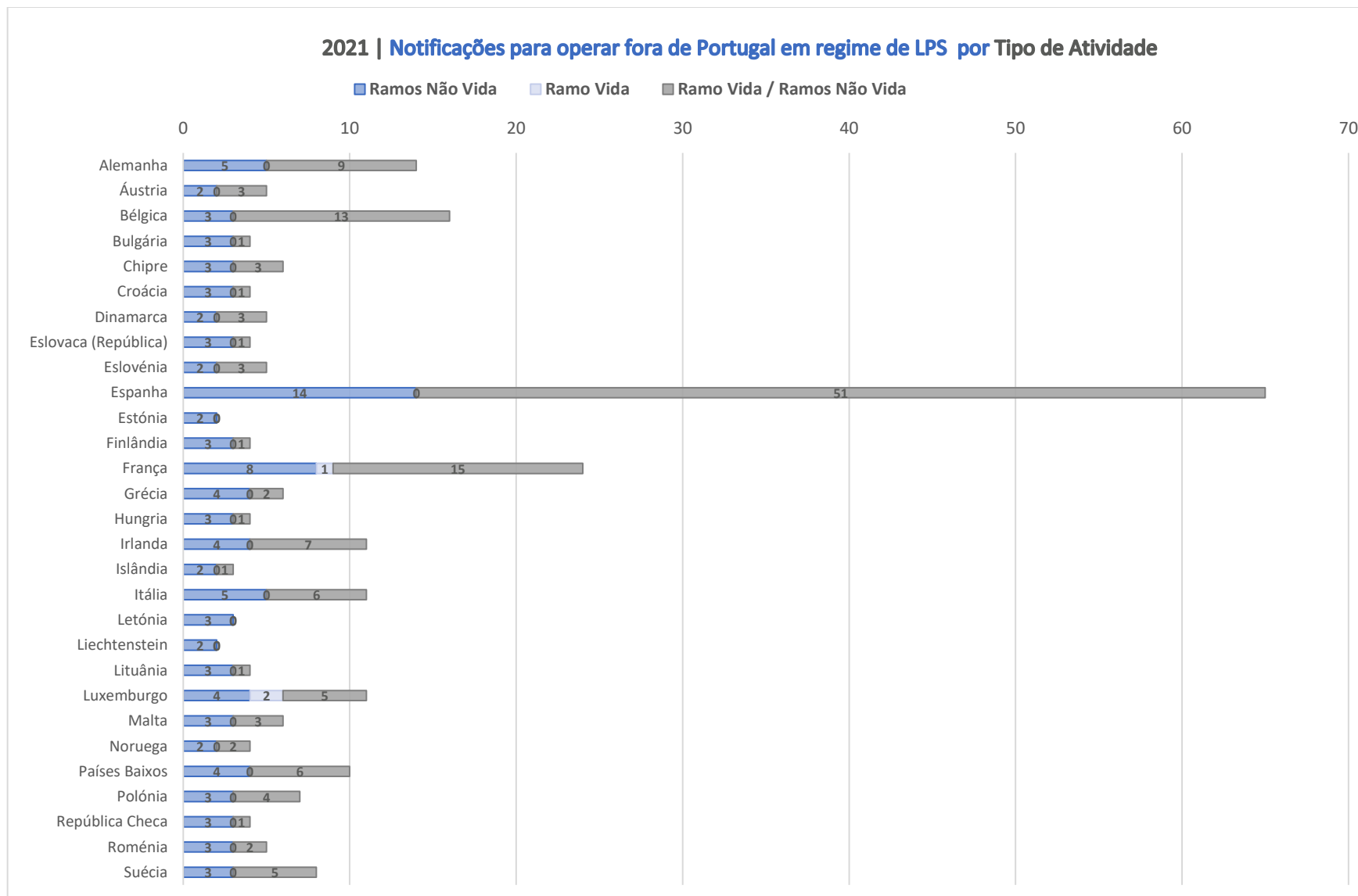
# 11 | Notificações para operar fora de Portugal – Internacionalização

Tipo de Regime e País	2021				2020				2019			
	Ramos Não Vida	Ramo Vida	Ramo Vida / Ramos Não Vida	Total	Ramos Não Vida	Ramo Vida	Ramo Vida / Ramos Não Vida	Total	Ramos Não Vida	Ramo Vida	Ramo Vida / Ramos Não Vida	Total
<b>Total</b>	<b>40%</b>	<b>1%</b>	<b>59%</b>	<b>100%</b>	<b>40%</b>	<b>1%</b>	<b>59%</b>	<b>100%</b>	<b>37%</b>	<b>2%</b>	<b>62%</b>	<b>100%</b>
<b>Em regime de estabelecimento</b>	<b>0%</b>	<b>0%</b>	<b>2%</b>	<b>2%</b>	<b>0%</b>	<b>0%</b>	<b>1%</b>	<b>2%</b>	<b>1%</b>	<b>1%</b>	<b>2%</b>	<b>3%</b>
Eslovaca (República)	0%	0%	0%	<b>0%</b>	0%	0%	0%	<b>0%</b>	0%	0%	0%	<b>0%</b>
Espanha	0%	0%	1%	<b>1%</b>	0%	0%	0%	<b>1%</b>	1%	0%	1%	<b>1%</b>
França	0%	0%	1%	<b>1%</b>	0%	0%	1%	<b>1%</b>	0%	0%	1%	<b>1%</b>
Luxemburgo	0%	0%	0%	<b>0%</b>	0%	0%	0%	<b>0%</b>	0%	1%	0%	<b>1%</b>
Polónia	0%	0%	0%	<b>0%</b>	0%	0%	0%	<b>0%</b>	0%	0%	0%	<b>0%</b>
<b>Em regime de livre prestação de serviços</b>	<b>40%</b>	<b>1%</b>	<b>57%</b>	<b>98%</b>	<b>39%</b>	<b>1%</b>	<b>57%</b>	<b>98%</b>	<b>36%</b>	<b>1%</b>	<b>60%</b>	<b>97%</b>
Alemanha	2%	0%	3%	<b>5%</b>	2%	0%	3%	<b>6%</b>	2%	0%	4%	<b>5%</b>
Áustria	1%	0%	1%	<b>2%</b>	0%	0%	1%	<b>1%</b>	1%	0%	1%	<b>2%</b>
Bélgica	1%	0%	5%	<b>6%</b>	1%	0%	5%	<b>6%</b>	1%	0%	5%	<b>7%</b>
Bulgária	1%	0%	0%	<b>2%</b>	1%	0%	0%	<b>1%</b>	1%	0%	0%	<b>1%</b>
Chipre	1%	0%	1%	<b>2%</b>	1%	0%	0%	<b>1%</b>	1%	1%	0%	<b>1%</b>
Croácia	1%	0%	0%	<b>2%</b>	0%	0%	0%	<b>0%</b>	1%	0%	0%	<b>1%</b>
Dinamarca	1%	0%	1%	<b>2%</b>	0%	0%	0%	<b>1%</b>	1%	0%	1%	<b>1%</b>
Eslovaca (República)	1%	0%	0%	<b>2%</b>	1%	0%	0%	<b>1%</b>	1%	0%	0%	<b>1%</b>
Eslovénia	1%	0%	1%	<b>2%</b>	0%	0%	0%	<b>0%</b>	1%	0%	0%	<b>1%</b>
Espanha	5%	0%	19%	<b>25%</b>	6%	0%	23%	<b>29%</b>	8%	0%	24%	<b>33%</b>
Estónia	1%	0%	0%	<b>1%</b>	1%	0%	0%	<b>1%</b>	1%	0%	0%	<b>1%</b>
Finlândia	1%	0%	0%	<b>2%</b>	1%	0%	0%	<b>1%</b>	1%	0%	1%	<b>1%</b>
França	3%	0%	6%	<b>9%</b>	3%	0%	6%	<b>10%</b>	2%	1%	7%	<b>10%</b>
Grécia	2%	0%	1%	<b>2%</b>	2%	0%	0%	<b>2%</b>	1%	0%	0%	<b>1%</b>
Hungria	1%	0%	0%	<b>2%</b>	1%	0%	0%	<b>1%</b>	1%	0%	1%	<b>2%</b>
Irlanda	2%	0%	3%	<b>4%</b>	2%	0%	3%	<b>5%</b>	1%	0%	4%	<b>5%</b>
Islândia	1%	0%	0%	<b>1%</b>	0%	0%	0%	<b>0%</b>	1%	0%	0%	<b>1%</b>
Itália	2%	0%	2%	<b>4%</b>	2%	0%	2%	<b>4%</b>	2%	0%	2%	<b>4%</b>
Letónia	1%	0%	0%	<b>1%</b>	1%	0%	0%	<b>1%</b>	1%	0%	0%	<b>1%</b>
Liechtenstein	1%	0%	0%	<b>1%</b>	0%	0%	0%	<b>0%</b>	1%	0%	0%	<b>1%</b>
Lituânia	1%	0%	0%	<b>2%</b>	1%	0%	0%	<b>1%</b>	1%	0%	0%	<b>1%</b>
Luxemburgo	2%	1%	2%	<b>4%</b>	1%	0%	1%	<b>2%</b>	1%	0%	1%	<b>2%</b>
Malta	1%	0%	1%	<b>2%</b>	1%	0%	1%	<b>2%</b>	1%	0%	1%	<b>2%</b>
Noruega	1%	0%	1%	<b>2%</b>	0%	0%	1%	<b>1%</b>	1%	0%	1%	<b>2%</b>
Países Baixos	2%	0%	2%	<b>4%</b>	2%	0%	3%	<b>5%</b>	1%	0%	3%	<b>4%</b>
Polónia	1%	0%	2%	<b>3%</b>	1%	0%	1%	<b>2%</b>	1%	0%	1%	<b>2%</b>
República Checa	1%	0%	0%	<b>2%</b>	1%	0%	0%	<b>1%</b>	1%	0%	1%	<b>2%</b>
Roménia	1%	0%	1%	<b>2%</b>	1%	0%	1%	<b>2%</b>	1%	0%	2%	<b>3%</b>
Suécia	1%	0%	2%	<b>3%</b>	1%	0%	1%	<b>2%</b>	1%	0%	1%	<b>2%</b>

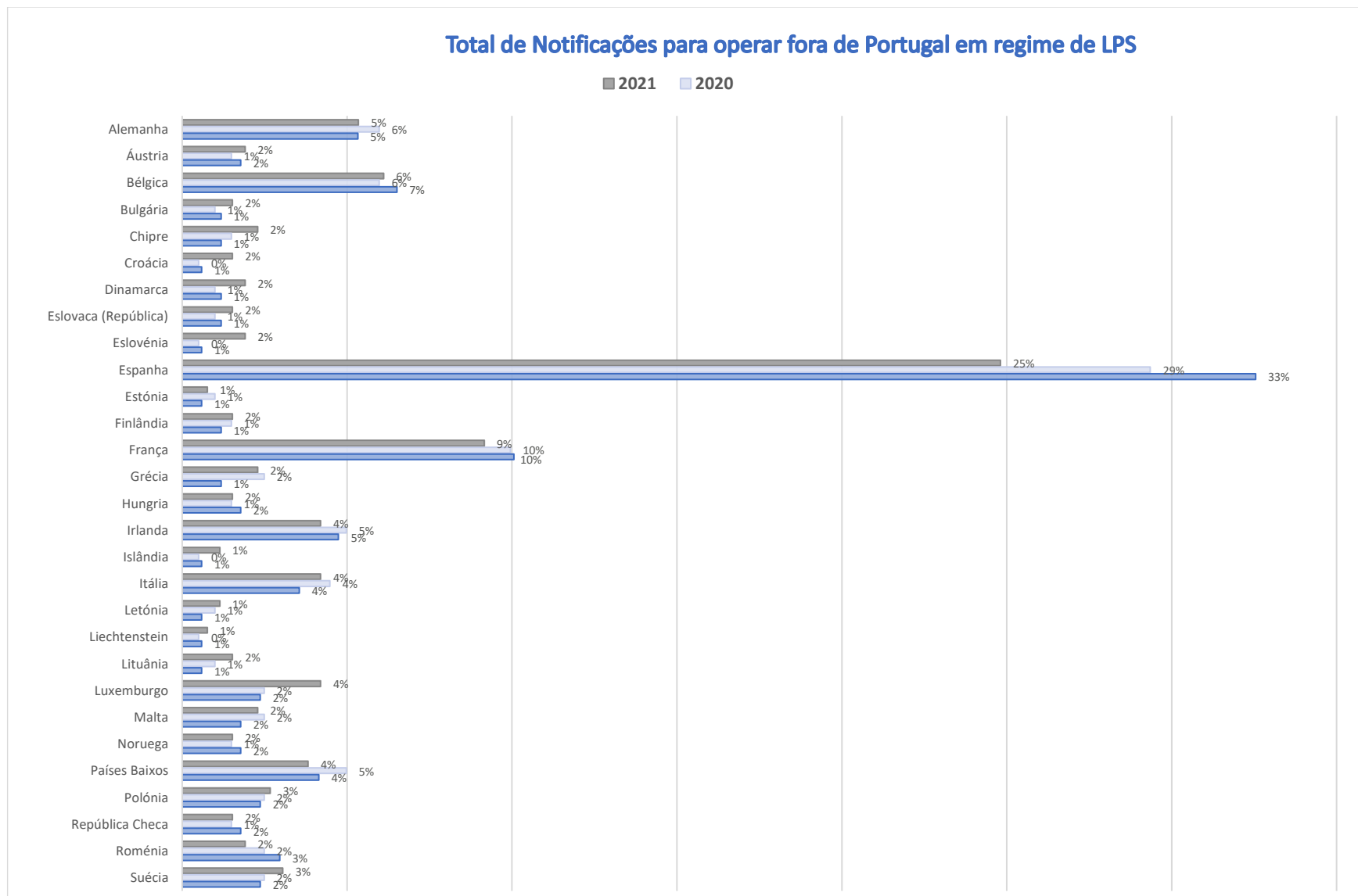
# 11 | Notificações para operar fora de Portugal – Internacionalização



# 11 | Notificações para operar fora de Portugal – Internacionalização



# 11 | Notificações para operar fora de Portugal – Internacionalização



Deverá ser tomada em consideração a entrada em vigor o Regime Jurídico da Distribuição de Seguros e Resseguros (RJDSR), aprovada pela Lei n.º 7/2019, de 16 de janeiro, que teve impacto não só no tipo de mediador, mas também numa quebra acentuada na série.

Optou-se por manter todos os tipos de mediadores ao longo da série observada, mesmo os extintos, de acordo com a legislação vigente.  
Tipo de Pessoa corresponde à natureza jurídica, singular e coletiva.

A categoria ou tipologia “Desconhecido”, presente na informação disponibilizada (distrito, habilitações literárias, género), refere-se a mediadores inscritos ao abrigo do Decreto-lei 388/91, de 10 de outubro.

Relativamente às categorias das habilitações literárias, optou-se por considerar a seguinte tipologia:

- Ensino Básico (4.º ano de escolaridade para nascidos até 1966, 6.º ano de escolaridade para nascidos entre 1967 e 1980, 9.º ano de escolaridade para os nascidos entre 1981 e 1995)
- Ensino Secundário (12.º ano de escolaridade)
- Ensino Superior

A informação da atividade fora de Portugal respeita ao número de notificações, e não ao número de mediadores em virtude da possibilidade de cada mediador poder ter notificações em vários países.