

Análise I4PRO do Mercado Segurador Brasileiro

Emissão entre JAN/2018 a NOV/2018

[Arquivo Resumo_SUSEP_de_201801_a_201811_BRL-DPVAT.pdf]

Sobre este documento:

1 - Este documento destina-se aos clientes da I4PRO Informática Ltda e tem o propósito de resumir dados públicos do Sistema de Estatísticas da SUSEP (Superintendência de Seguros Privados), permitindo aos leitores uma visão clara e simples de como o mercado segurador se comportou dentro de um determinado período de tempo.

2 - O documento é dividido em 3 partes: Análise por Grupos de Ramos SUSEP, Análise por Ramos SUSEP e Análise por Empresas. As análises apresentam três gráficos por item analisado: o primeiro demonstra relevâncias + sinistralidades, o segundo demonstra a evolução de prêmio emitido no período e o terceiro demonstra a evolução de sinistralidade no período. Ao final, emitimos um comentário resumo do item analisado.

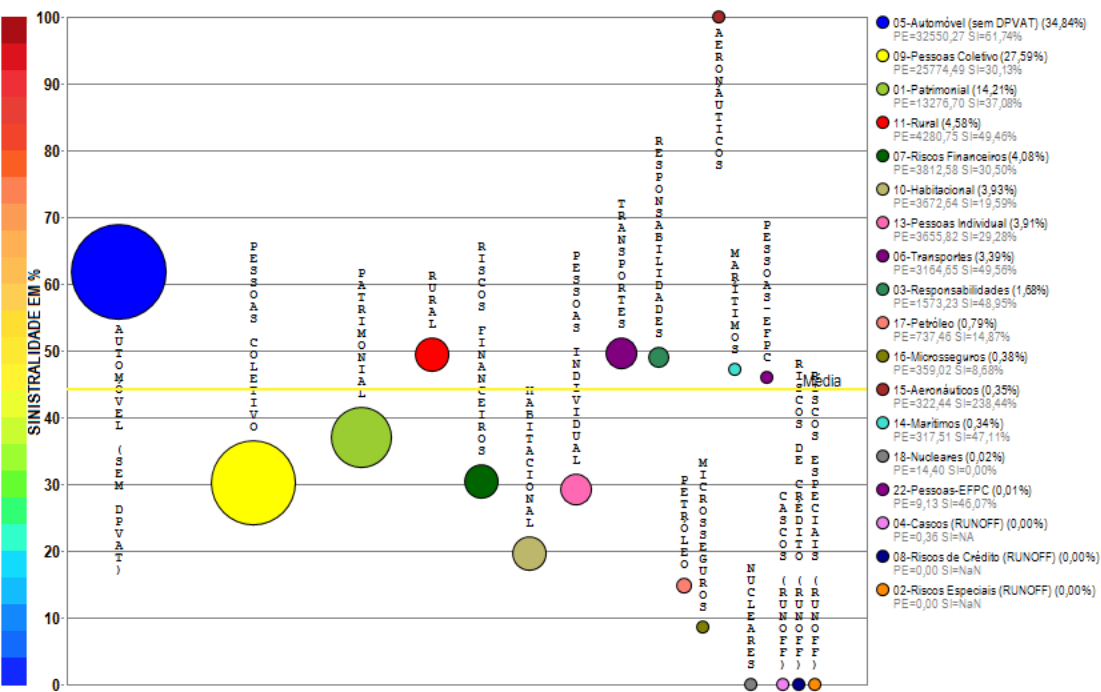
3 - A I4PRO não garante a precisão dos dados da fonte(SUSEP) e não sugere estratégias baseadas em tendências atuais do mercado segurador, visto que, estas tendências podem não se verificar no futuro.Os critérios de consolidação de dados e de apresentação de gráficos são uma decisão da I4PRO Informática Ltda.

4 - Dúvidas, sugestões ou solicitações de correção em critérios de consolidação ou de apresentação de gráficos devem ser encaminhadas para mauricio@i4pro.com.br. **IMPORTANTE:** Este documento não considera o ramo 0588-DPVAT.

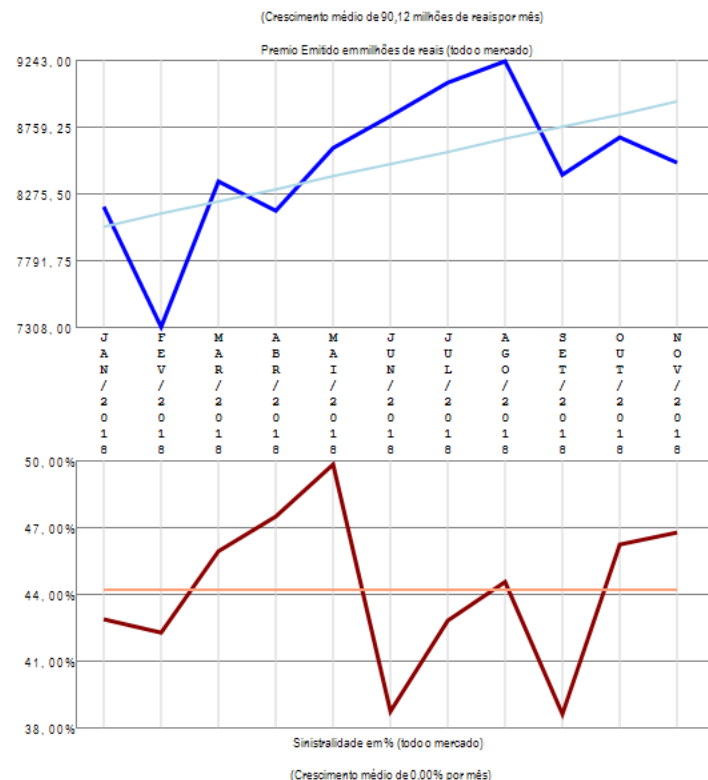
Análise por Grupos de Ramos SUSEP

Resumo dos Grupos de Ramos SUSEP

Análise entre JAN/2018 e NOV/2018 da relevância de todos os grupos de ramos SUSEP e suas sinistralidades.



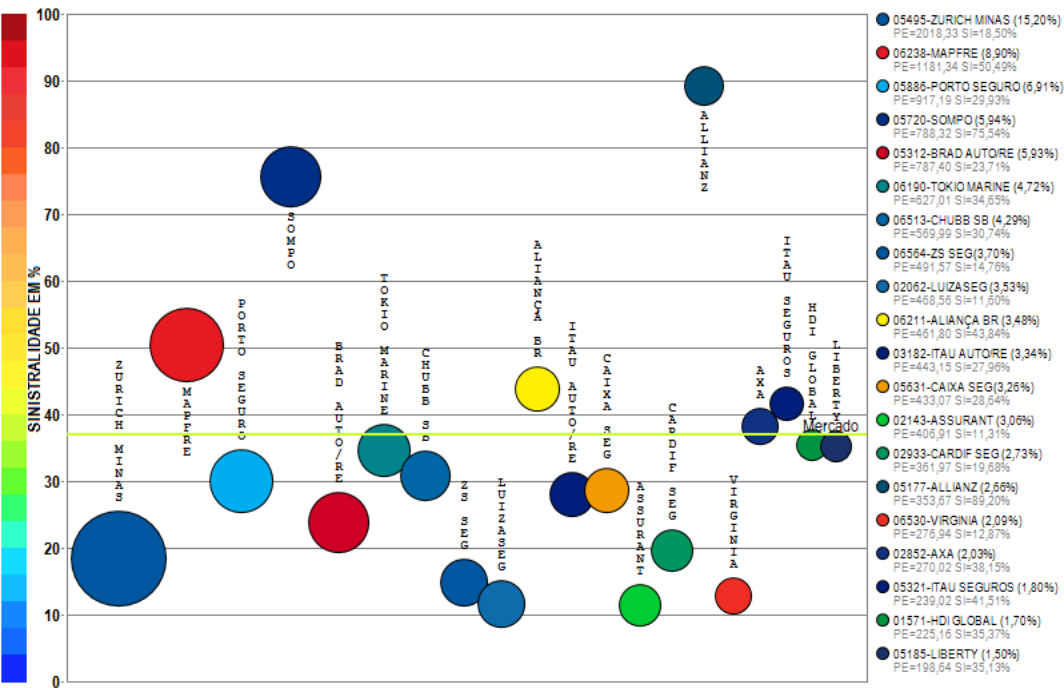
Compilação a partir de dados públicos do Sistema de Estatísticas da SUSEP - A I4PRO Informática Ltda não se responsabiliza por incorreções da fonte.



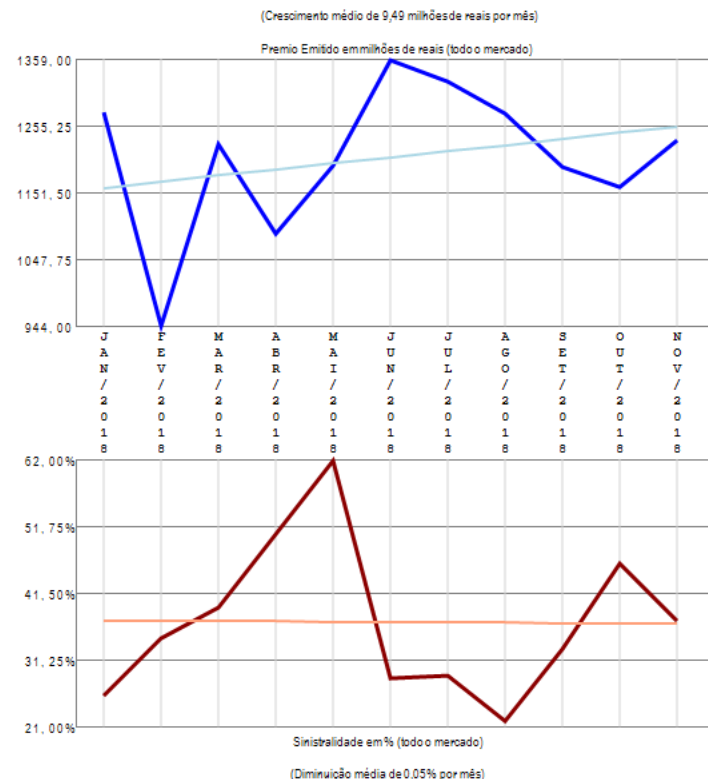
O mercado apresenta vários grupos de ramos com emissão de prêmio (18) no período de JAN/2018 a NOV/2018, quando a sinistralidade média de mercado foi de 44,14%. Em relação ao Prêmio Emitido, observou-se crescimento médio de 90,12 milhões de reais por mês, com correspondente crescimento médio de 0,00% por mês na Sinistralidade.

Grupo de Ramos 01-Patrimonial

Análise entre JAN/2018 e NOV/2018 da relevância empresarial e da sinistralidade do grupo: 01-Patrimonial



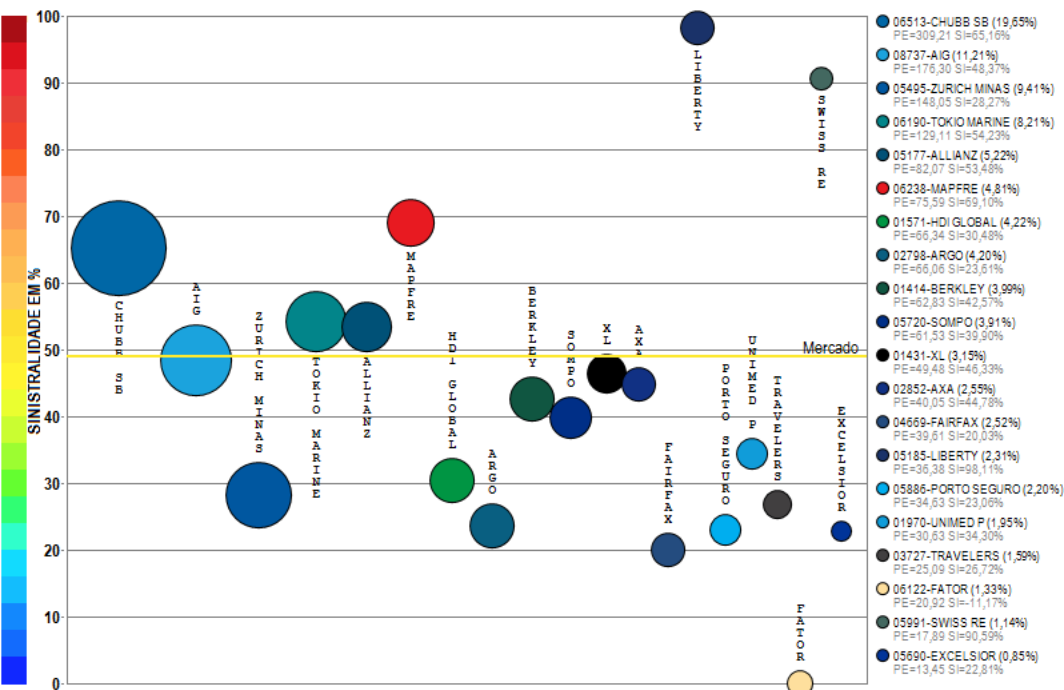
Compilação a partir de dados públicos do Sistema de Estatísticas da SUSEP - A I4PRO Informativa Ltda não se responsabiliza por incorreções da fonte.



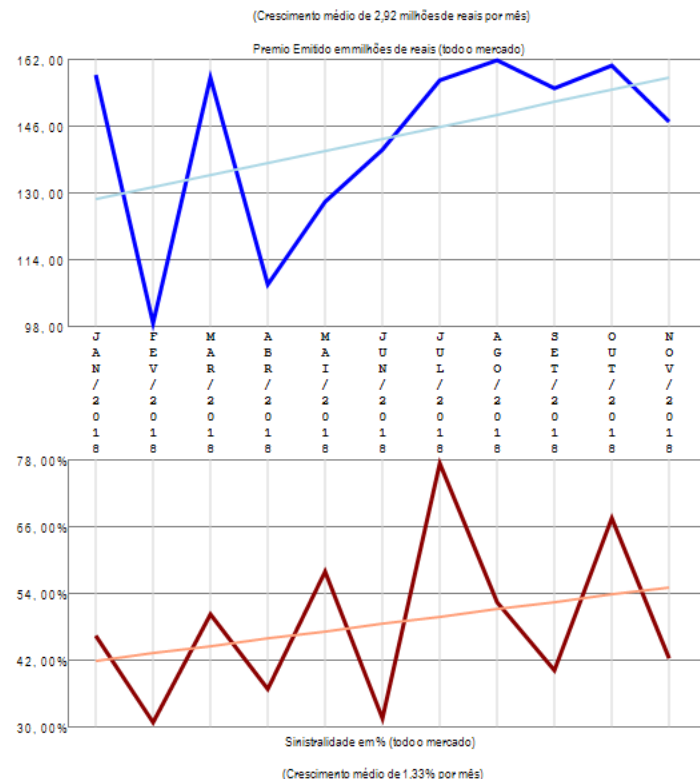
O grupo de ramos 01-Patrimonial apresenta vários competidores (59) no período de JAN/2018 a NOV/2018, quando a sinistralidade média de mercado foi de 37,08%. Em relação ao Prêmio Emitido, observou-se crescimento médio de 9,49 milhões de reais por mês, com correspondente diminuição média de 0,05% por mês na Sinistralidade. Além das 20 companhias apresentadas no gráfico existem outros participantes deste segmento (HDI SEG / SWISS RE / AIG / SULAMERICA NAC / AXA-CS / SURA / MITSUI SUMITOMO / GAZIN / ZURICH BR CIA / FAIRFAX / XL / ATLÂNTICA CIA / TRAVELERS / FATOR / GENERALI / EXCELSIOR / SAFRA / BERKLEY / ALFA / STARR / SANCOR / AUSTRAL / ARGO / PAN / POTTENCIAL / UNIMED P / ALIANÇA BR / BANESTES / KIRTON SG / BRADESCO SEG / INVESTPREV / ESSOR / GENTE / AZUL / BB AUTO / USEBENS / ALSEG / ARUANA), perfazendo outros R\$ 1756,62 milhões em prêmio emitido.

Grupo de Ramos 03-Responsabilidades

Análise entre JAN/2018 e NOV/2018 da relevância empresarial e da sinistralidade do grupo:
03-Responsabilidades



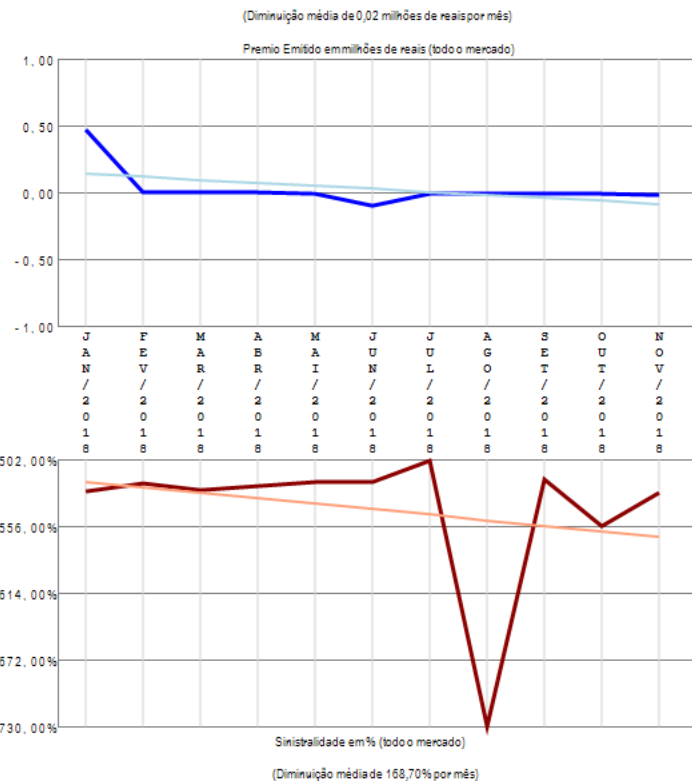
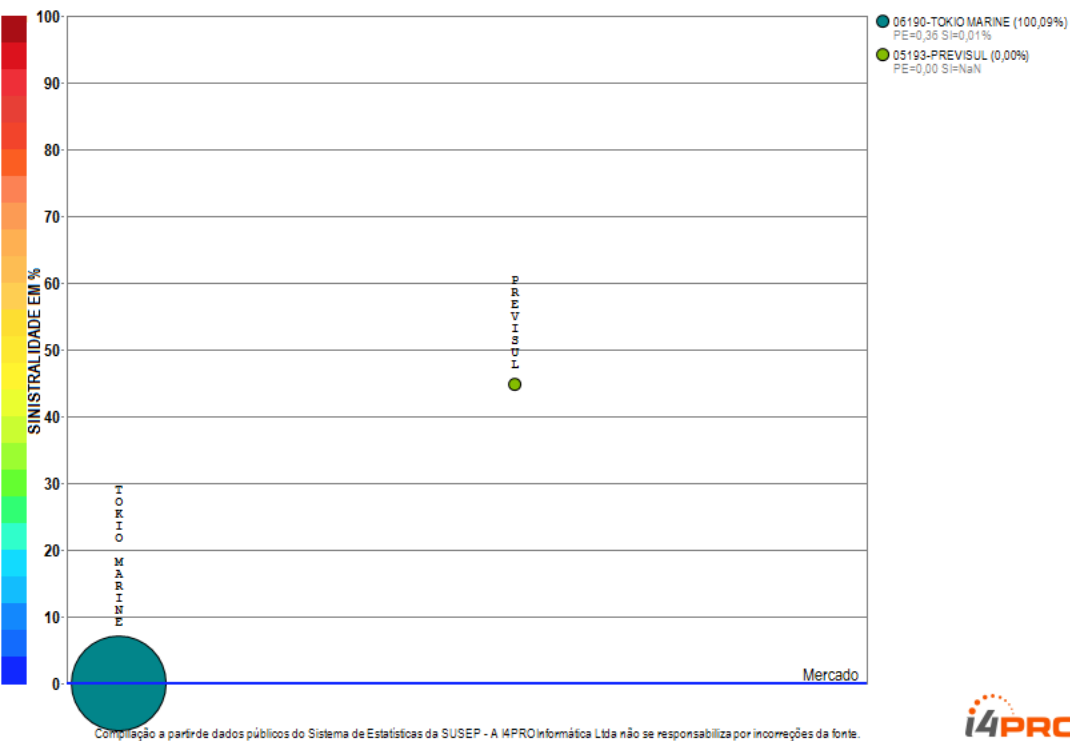
Compilação a partir de dados públicos do Sistema de Estatísticas da SUSEP - A I4PRO Informática Ltda não se responsabiliza por incorreções da fonte.



O grupo de ramos 03-Responsabilidades apresenta vários competidores (42) no período de JAN/2018 a NOV/2018, quando a sinistralidade média de mercado foi de 48,95%. Em relação ao Prêmio Emitido, observou-se crescimento médio de 2,92 milhões de reais por mês, com correspondente crescimento médio de 1,33% por mês na Sinistralidade. Além das 20 companhias apresentadas no gráfico existem outros participantes deste segmento (HDI SEG / AXA-CS / ALIANÇA BR / MITSUI SUMITOMO / SAFRA / GENERALI / ZS SEG / SULAMERICA NAC / SURA / ITAU SEGUROS / CAIXA SEG / BRAD AUTO/RE / ZURICH BR CIA / ALFA / STARR / MARKEL / AUSTRAL / SANCOR / INDIANA / GENTE / INVESTPREV / ESSOR), perfazendo outros R\$ 88,01 milhões em prêmio emitido.

Grupo de Ramos 04-Cascos (RUNOFF)

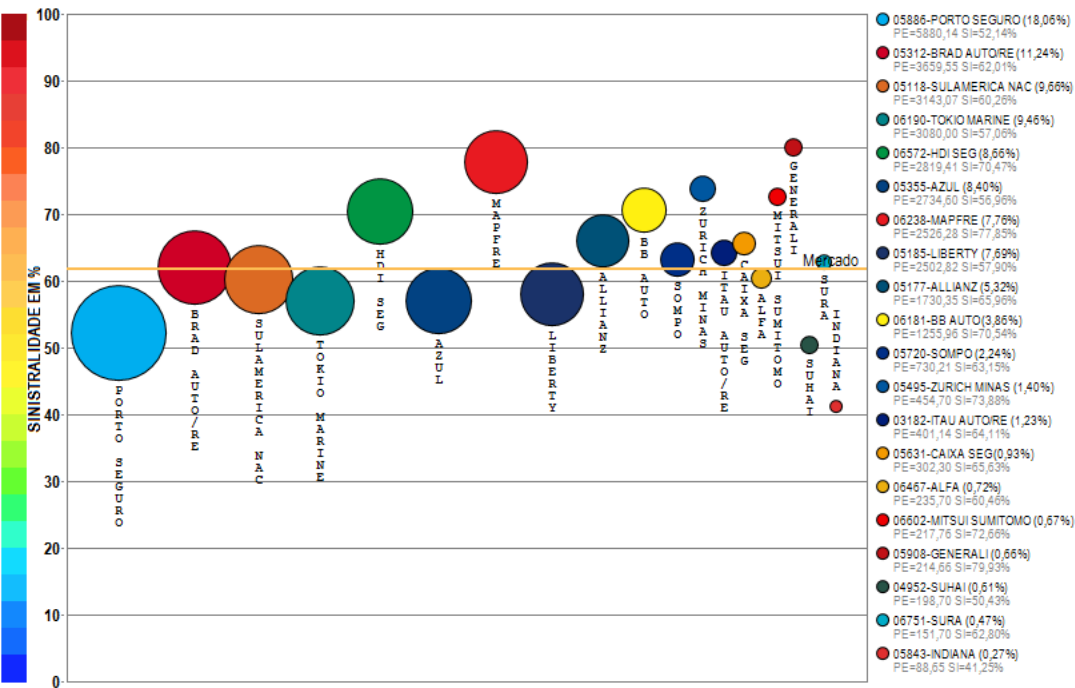
Análise entre JAN/2018 e NOV/2018 da relevância empresarial e da sinistralidade do grupo:
04-Cascos (RUNOFF)



O grupo de ramos 04-Cascos (RUNOFF) apresenta poucos competidores (2) no período de JAN/2018 a NOV/2018, quando a sinistralidade média de mercado foi negativa. Em relação ao Prêmio Emitido, observou-se diminuição média de 0,02 milhões de reais por mês, com correspondente diminuição média de 168,70% por mês na Sinistralidade.

Grupo de Ramos 05-Automóvel (sem DPVAT)

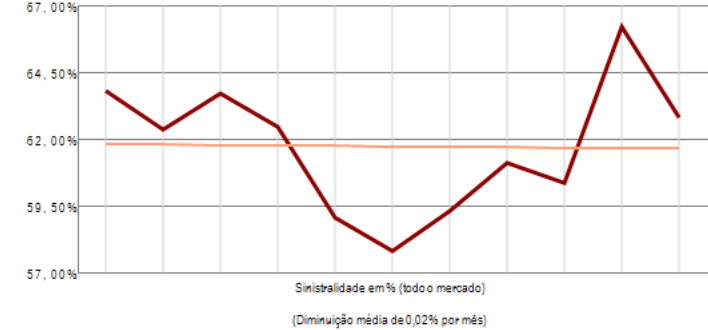
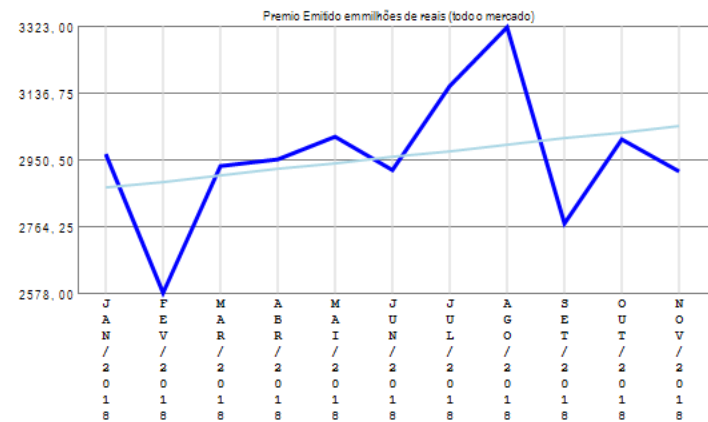
Análise entre JAN/2018 e NOV/2018 da relevância empresarial e da sinistralidade do grupo:
05-Automóvel (sem DPVAT)



Compilação a partir de dados públicos do Sistema de Estatísticas da SUSEP - A I4PRO Informática Ltda não se responsabiliza por incorreções da fonte.



(Crescimento médio de 17,16 milhões de reais por mês)

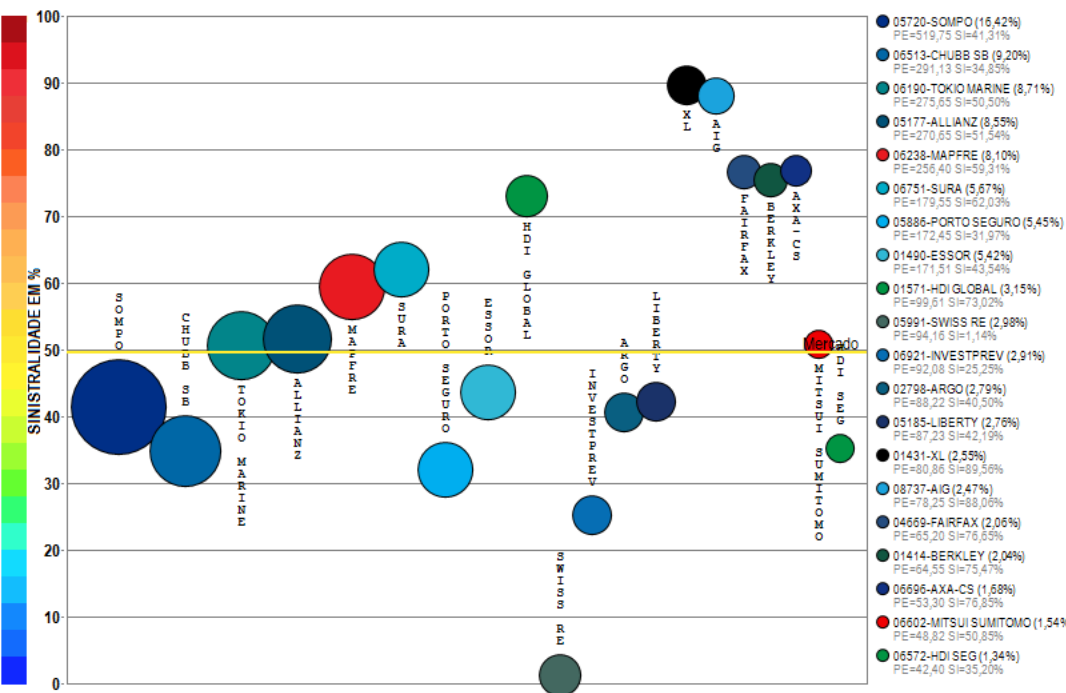


(Diminuição média de 0,02% por mês)

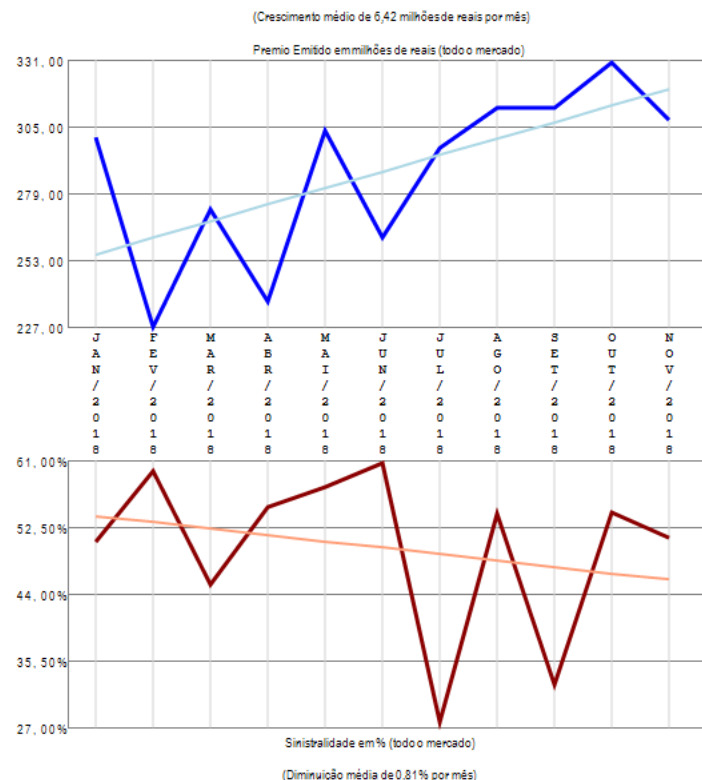
O grupo de ramos 05-Automóvel (sem DPVAT) apresenta vários competidores (29) no período de JAN/2018 a NOV/2018, quando a sinistralidade média de mercado foi de 61,74%. Em relação ao Prêmio Emitido, observou-se crescimento médio de 17,16 milhões de reais por mês, com correspondente diminuição média de 0,02% por mês na Sinistralidade. Além das 20 companhias apresentadas no gráfico existem outros participantes deste segmento (BANESTES / SANCOR / GENTE / ESSOR / CARDIF SEG / ASSURANT / USEBENS / ZURICH BR CIA / VIRGINIA), perfazendo outros R\$ 222,58 milhões em prêmio emitido.

Grupo de Ramos 06-Transportes

Análise entre JAN/2018 e NOV/2018 da relevância empresarial e da sinistralidade do grupo:
06-Transportes



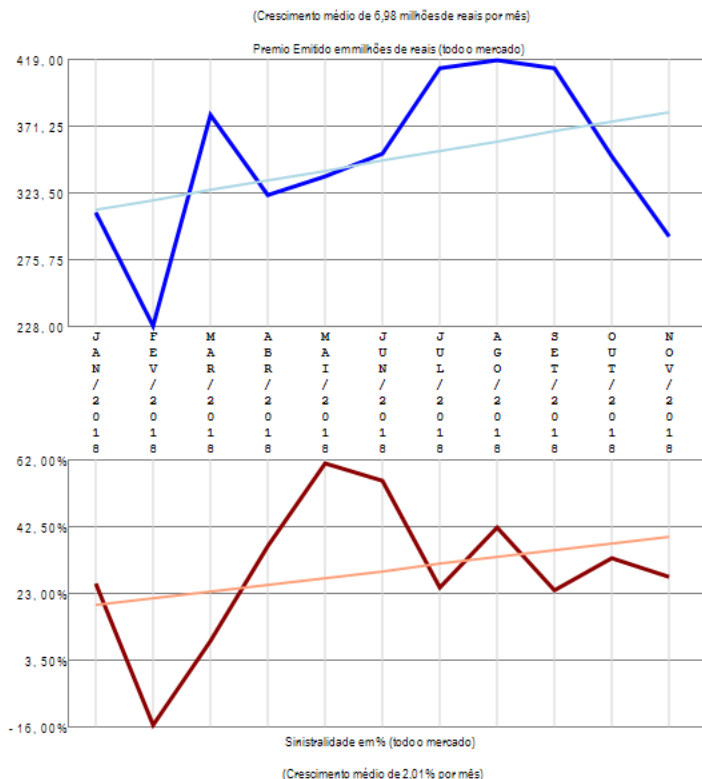
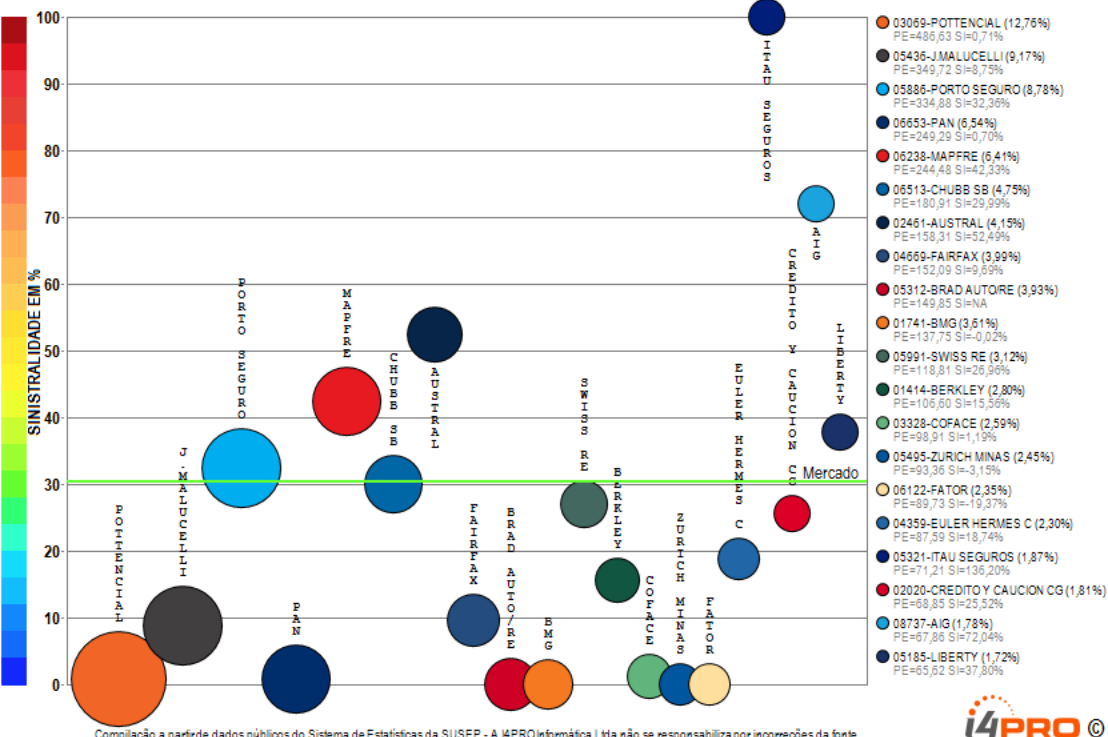
Compilação a partir de dados públicos do Sistema de Estatísticas da SUSEP - A I4PRO Informática Ltda não se responsabiliza por incorreções da fonte.



O grupo de ramos 06-Transportes apresenta vários competidores (31) no período de JAN/2018 a NOV/2018, quando a sinistralidade média de mercado foi de 49,56%. Em relação ao Prêmio Emitido, observou-se crescimento médio de 6,42 milhões de reais por mês, com correspondente diminuição média de 0,81% por mês na Sinistralidade. Além das 20 companhias apresentadas no gráfico existem outros participantes deste segmento (STARR / ALSEG / AXA / ZURICH BR CIA / ZURICH MINAS / ALIANÇA BR / GENTE / ITAU AUTO/RE / GENERALI / BRAD AUTO/RE / ALFA), perfazendo outros R\$ 132,90 milhões em prêmio emitido.

Grupo de Ramos 07-Riscos Financeiros

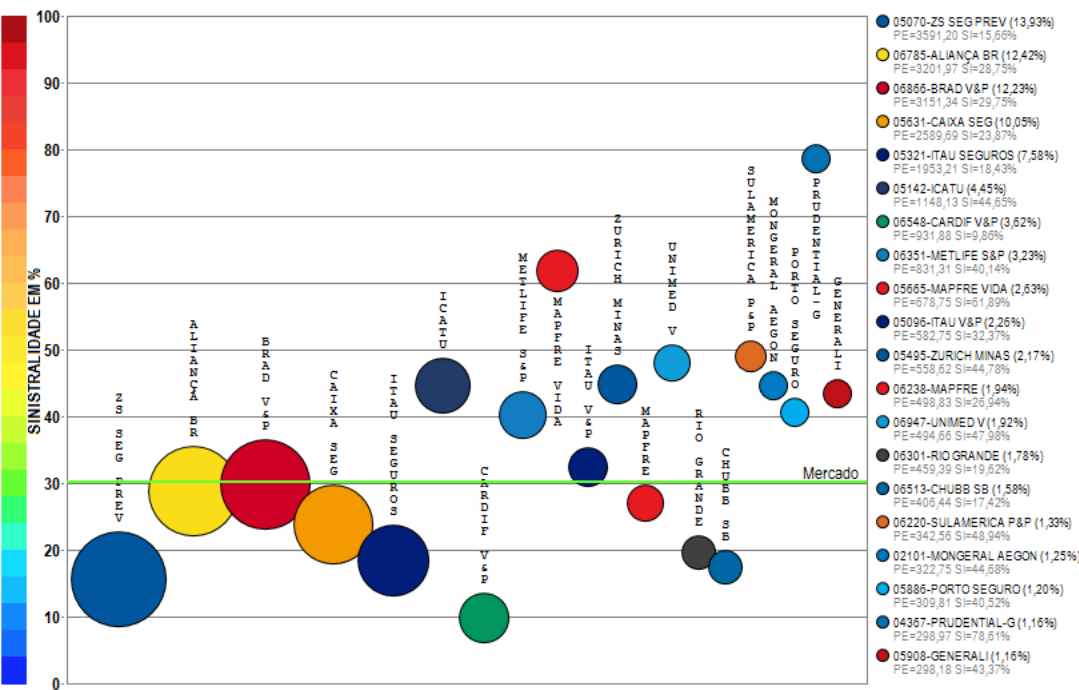
Análise entre JAN/2018 e NOV/2018 da relevância empresarial e da sinistralidade do grupo:
07-Riscos Financeiros



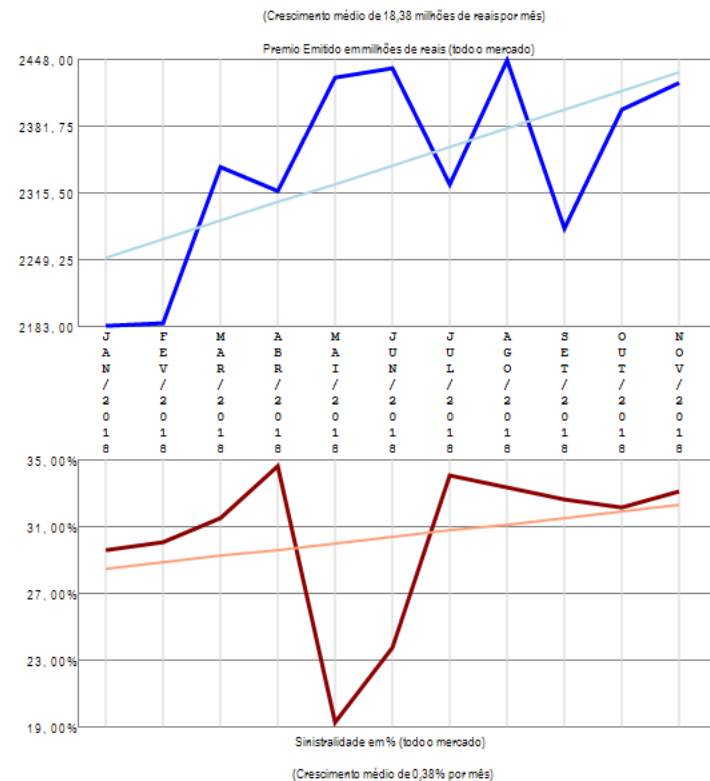
O grupo de ramos 07-Riscos Financeiros apresenta vários competidores (41) no período de JAN/2018 a NOV/2018, quando a sinistralidade média de mercado foi de 30,50%. Em relação ao Prêmio Emitido, observou-se crescimento médio de 6,98 milhões de reais por mês, com correspondente crescimento médio de 2,01% por mês na Sinistralidade. Além das 20 companhias apresentadas no gráfico existem outros participantes deste segmento (TOKIO MARINE / PREVISUL / ALIANÇA BR / SOMPO / CESCEBRASIL G&C / AXA / ZS SEG / ARGO / SBCE / CARDIF SEG / CAIXA SEG / ALLIANZ / ALSEG / SAFRA / INVESTPREV / ZURICH BR CIA / GENERALI / XL / MITSUI SUMITOMO / SULAMERICA NAC / EXCELSIOR), perfazendo outros R\$ 500,13 milhões em prêmio emitido.

Grupo de Ramos 09-Pessoas Coletivo

Análise entre JAN/2018 e NOV/2018 da relevância empresarial e da sinistralidade do grupo:
09-Pessoas Coletivo



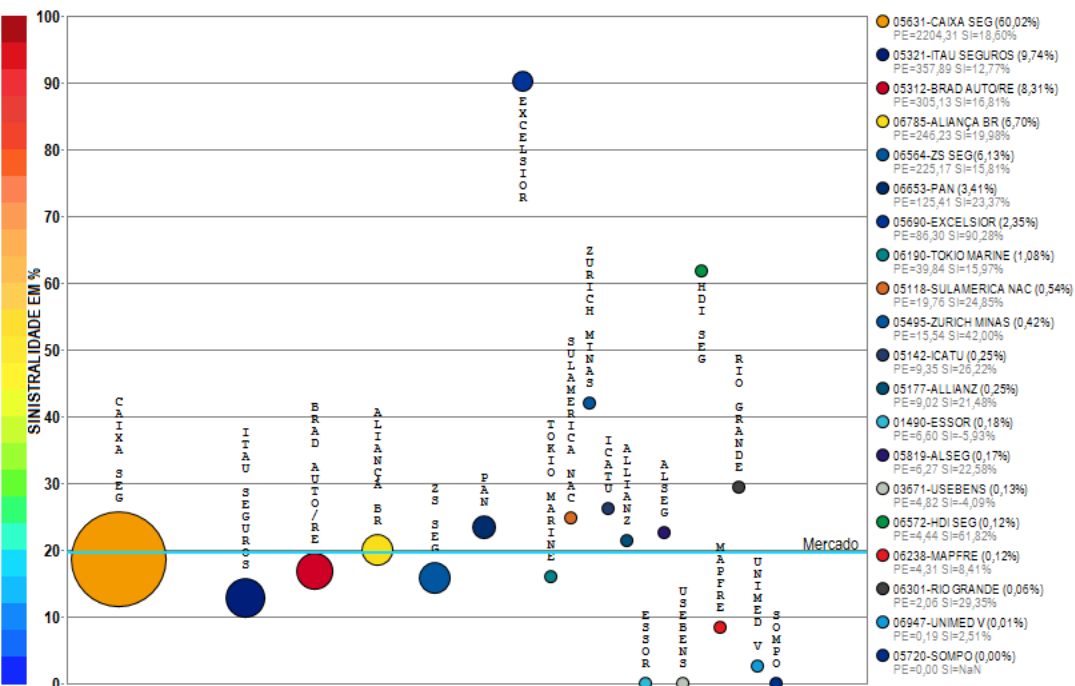
Compilação a partir de dados públicos do Sistema de Estatísticas da SUSEP - A I4PRO Informática Ltda não se responsabiliza por incorreções da fonte.



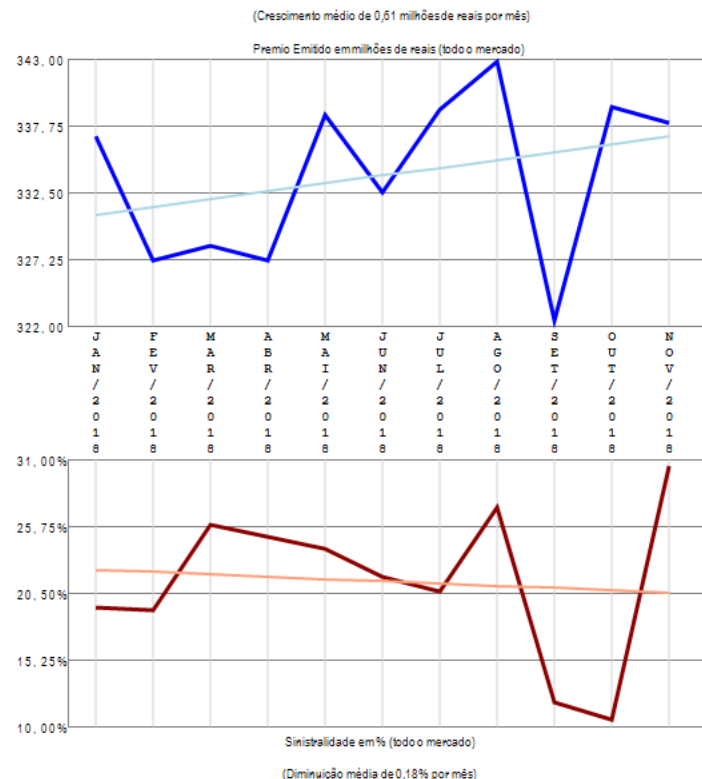
O grupo de ramos 09-Pessoas Coletivo apresenta vários competidores (67) no período de JAN/2018 a NOV/2018, quando a sinistralidade média de mercado foi de 30,13%. Em relação ao Prêmio Emitido, observou-se crescimento médio de 18,38 milhões de reais por mês, com correspondente crescimento médio de 0,38% por mês na Sinistralidade. Além das 20 companhias apresentadas no gráfico existem outros participantes deste segmento (TOKIO MARINE / PREVISUL / PAN / SICOOB / ALLIANZ / SABEMI / SAFRA V&P / SOMPO / SINAF / LIBERTY / ALSEG / AXA / SURA / BRADESCO SEG / CAPEMISA V&P / ZURICH BR CIA / KIRTON SG / SANCOR / USEBENS / BANESTES / ALFA V&P / UNIAO / MBM / CENTAURO V&P / GENTE / MITSUI SUMITOMO / OMINT / VIRGINIA / INVESTPREV / ASSURANT / STARR / HDI SEG / INVESTPREV V&P / ITAU BMG / BB AUTO / AIG / SULAMERICA NAC / BERKLEY / ANGELUS / PREVIMIL / COMPREV V&P / HDI GLOBAL / COESP / ALIANÇA BA / EXCELSIOR / FAIRFAX), perfazendo outros R\$ 3124,04 milhões em prêmio emitido.

Grupo de Ramos 10-Habitacional

Análise entre JAN/2018 e NOV/2018 da relevância empresarial e da sinistralidade do grupo: 10-Habitacional



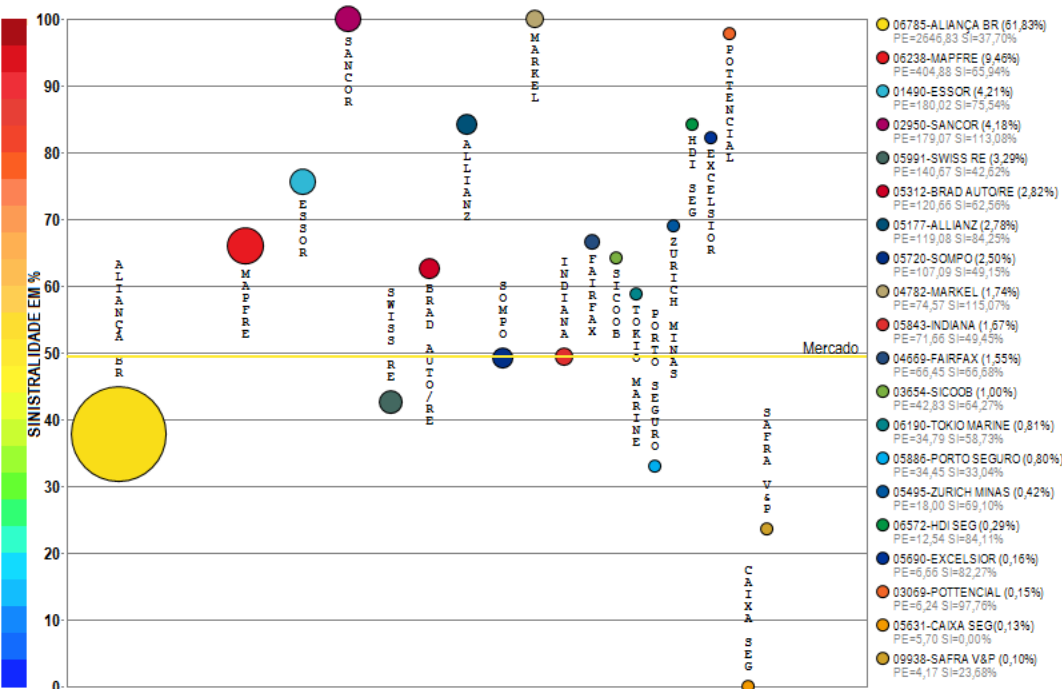
Compilação a partir de dados públicos do Sistema de Estatísticas da SUSEP - A I4PRO Informática Ltda não se responsabiliza por incorreções da fonte.



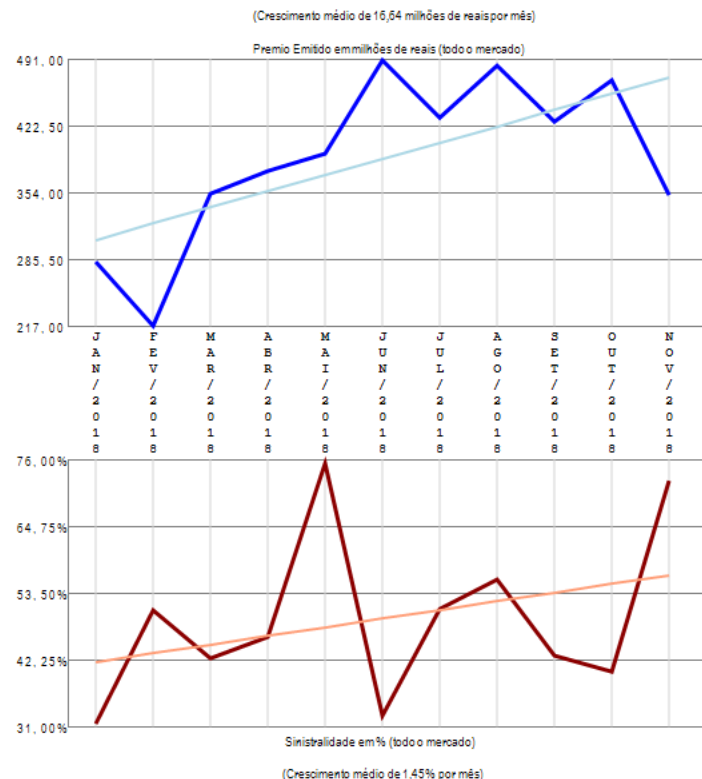
O grupo de ramos 10-Habitacional apresenta vários competidores (20) no período de JAN/2018 a NOV/2018, quando a sinistralidade média de mercado foi de 19,59%. Em relação ao Prêmio Emitido, observou-se crescimento médio de 0,61 milhões de reais por mês, com correspondente diminuição média de 0,18% por mês na Sinistralidade.

Grupo de Ramos 11-Rural

Análise entre JAN/2018 e NOV/2018 da relevância empresarial e da sinistralidade do grupo: 11-Rural



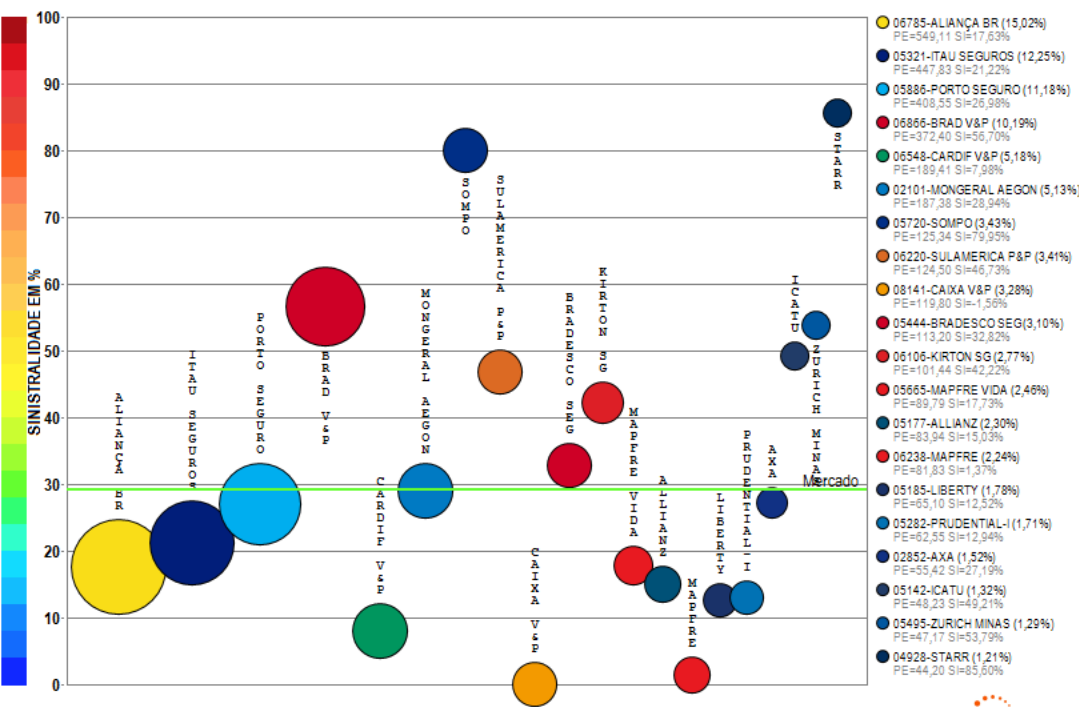
Compilação a partir de dados públicos do Sistema de Estatísticas da SUSEP - A I4PRO Informática Ltda não se responsabiliza por incorreções da fonte.



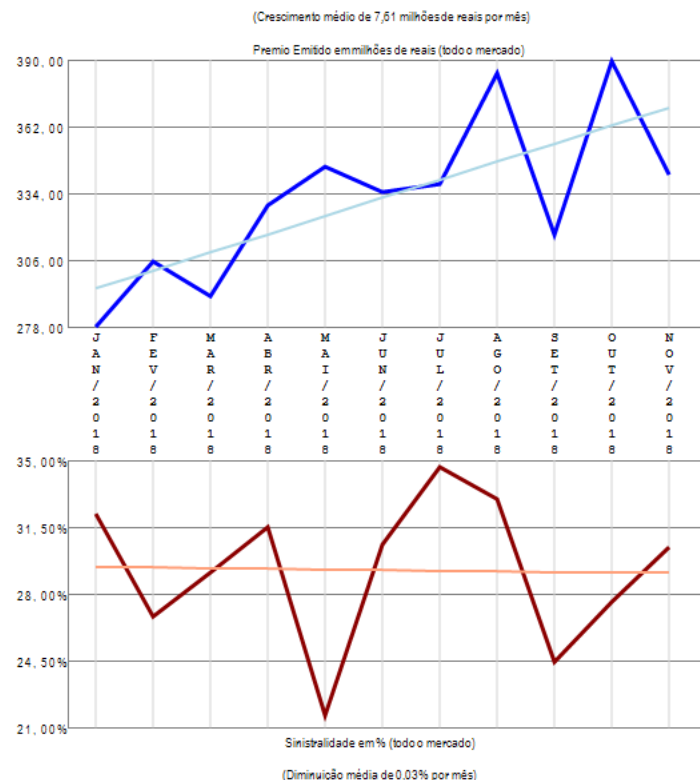
O grupo de ramos 11-Rural apresenta vários competidores (32) no período de JAN/2018 a NOV/2018, quando a sinistralidade média de mercado foi de 49,46%. Em relação ao Prêmio Emitido, observou-se crescimento médio de 16,64 milhões de reais por mês, com correspondente crescimento médio de 1,45% por mês na Sinistralidade. Além das 20 companhias apresentadas no gráfico existem outros participantes deste segmento (RIO GRANDE / ZS SEG PREV / BERKLEY / CHUBB SB / AXA / AXA-CS / LIBERTY / ICATU / ZURICH BR CIA / ALFA / PREVISUL), perfazendo outros R\$ 4,39 milhões em prêmio emitido.

Grupo de Ramos 13-Pessoas Individual

Análise entre JAN/2018 e NOV/2018 da relevância empresarial e da sinistralidade do grupo:
13-Pessoas Individual



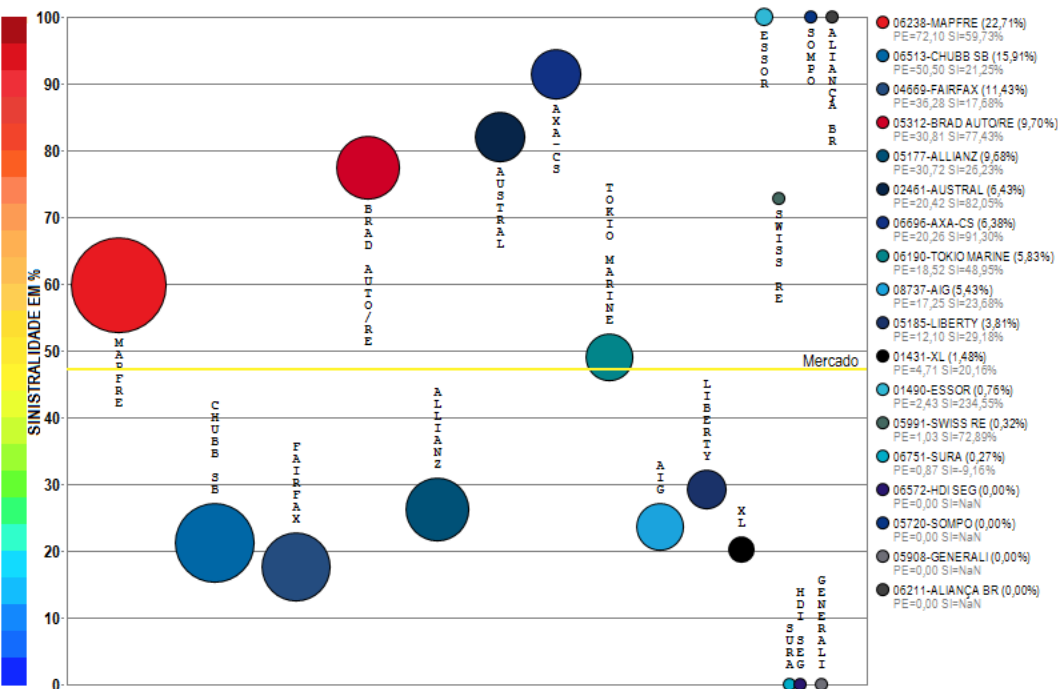
Compilação a partir de dados públicos do Sistema de Estatísticas da SUSEP - A I4PRO Informática Ltda não se responsabiliza por incorreções da fonte.



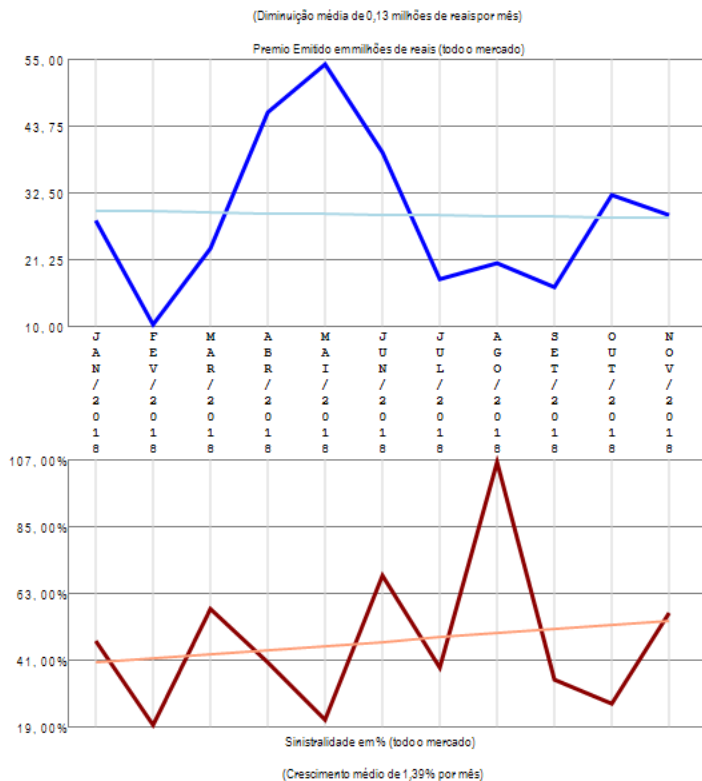
O grupo de ramos 13-Pessoas Individual apresenta vários competidores (51) no período de JAN/2018 a NOV/2018, quando a sinistralidade média de mercado foi de 29,28%. Em relação ao Prêmio Emitido, observou-se crescimento médio de 7,61 milhões de reais por mês, com correspondente diminuição média de 0,03% por mês na Sinistralidade. Além das 20 companhias apresentadas no gráfico existem outros participantes deste segmento (AIG / METLIFE S&P / ZURICH BR CIA / TOKIO MARINE / ASSURANT / SICOOB / VIRGINIA / INDIANA / OMINT / PORTO SEGURO V&P / GAZIN / CAIXA SEG / ITAU V&P / SANCOR / ALFA V&P / CHUBB SB / ALSEG / BANESTES / GENERALI / CENTAURO V&P / PAN / CAPEMISA V&P / SULAMERICA NAC / USEBENS / PREVISUL / ZS SEG PREV / INVESTPREV V&P / SAFRA V&P / COMPREV V&P / AZUL), perfazendo outros R\$ 338,62 milhões em prêmio emitido.

Grupo de Ramos 14-Marítimos

Análise entre JAN/2018 e NOV/2018 da relevância empresarial e da sinistralidade do grupo: 14-Marítimos

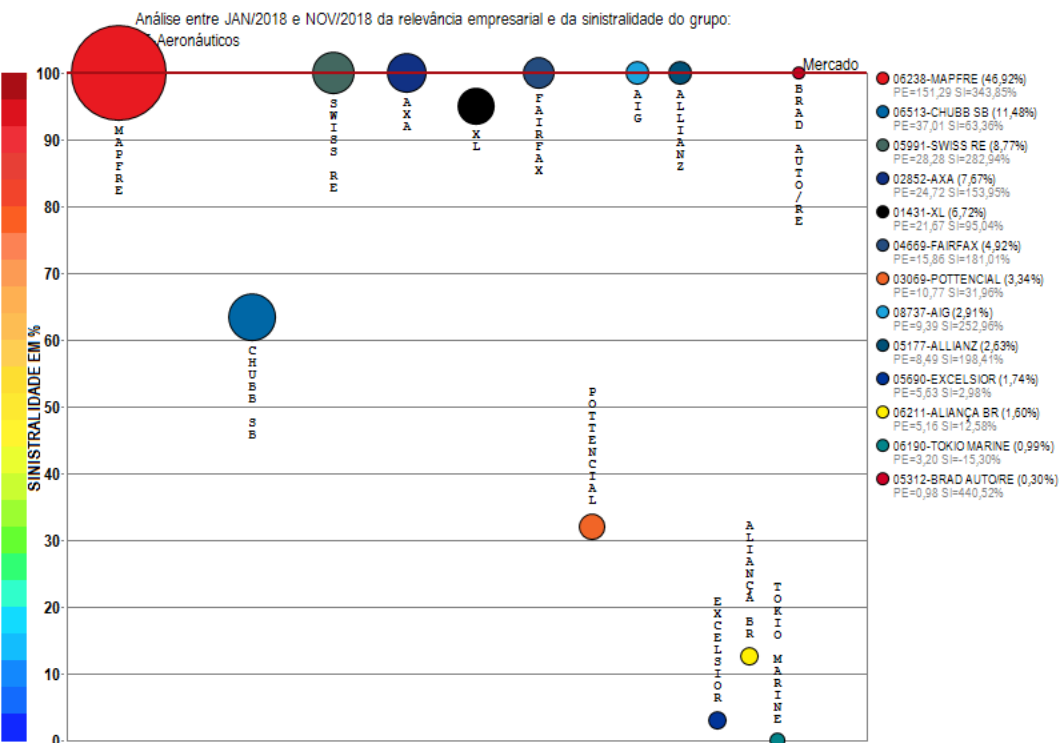


Compilação a partir de dados públicos do Sistema de Estatísticas da SUSEP - A I4PRO Informática Ltda não se responsabiliza por incorreções da fonte.

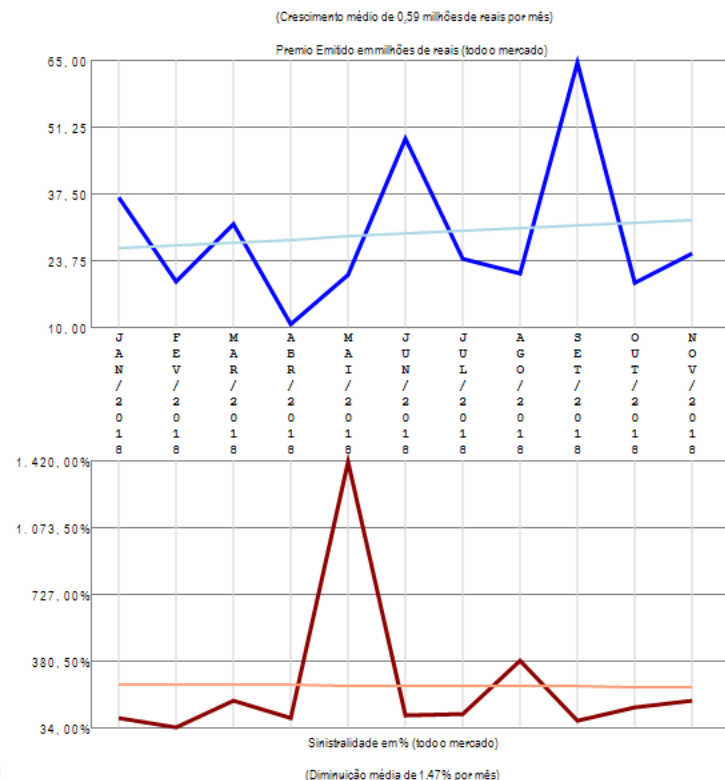


O grupo de ramos 14-Marítimos apresenta vários competidores (18) no período de JAN/2018 a NOV/2018, quando a sinistralidade média de mercado foi de 47,11%. Em relação ao Prêmio Emitido, observou-se diminuição média de 0,13 milhões de reais por mês, com correspondente crescimento médio de 1,39% por mês na Sinistralidade.

Grupo de Ramos 15-Aeronáuticos



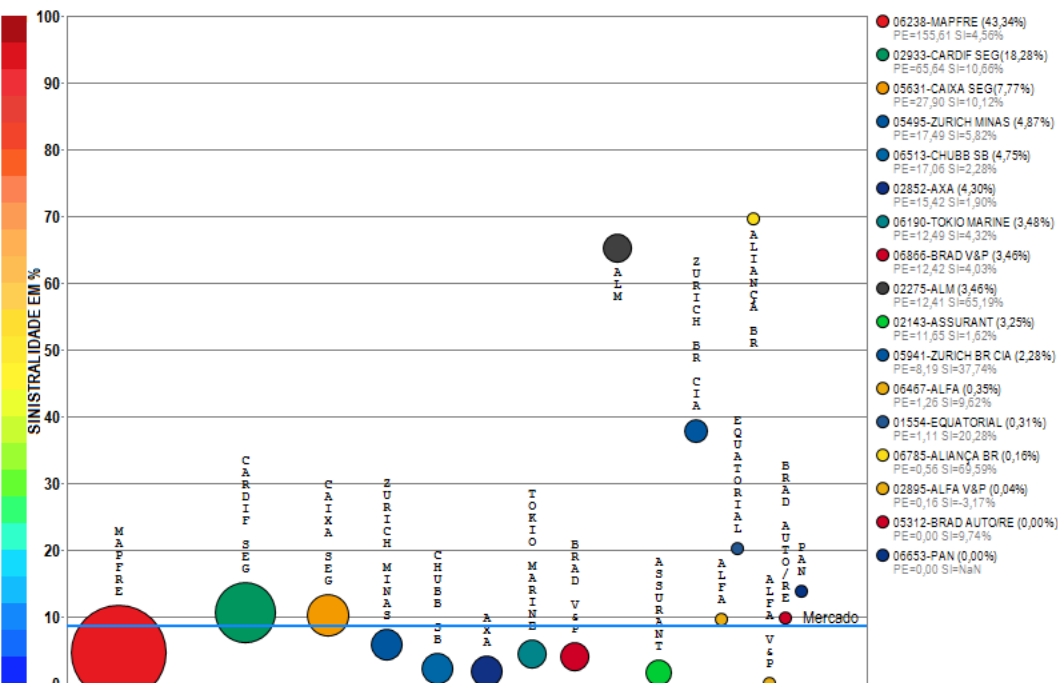
Compilação a partir de dados públicos do Sistema de Estatísticas da SUSEP - A I4PRO Informática Ltda não se responsabiliza por incorreções da fonte.



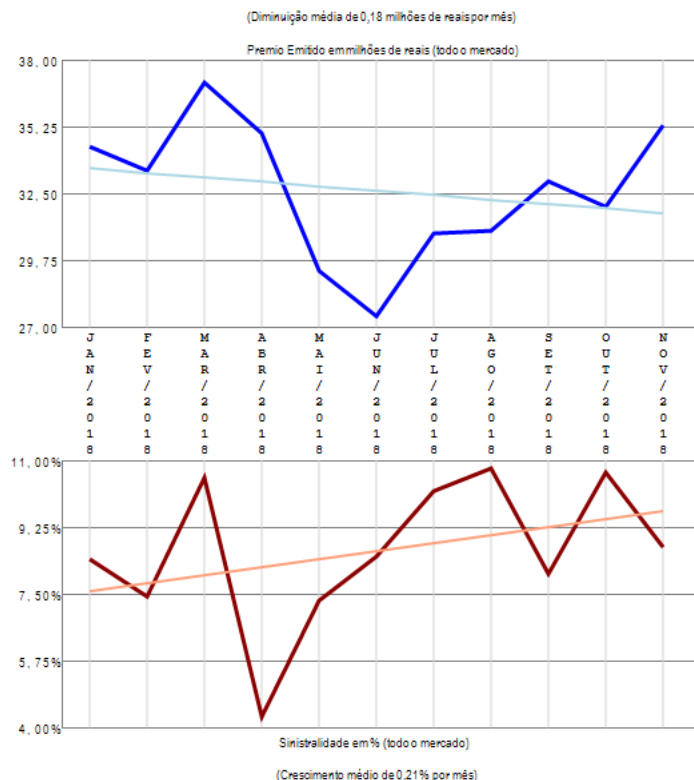
O grupo de ramos 15-Aeronáuticos apresenta vários competidores (13) no período de JAN/2018 a NOV/2018, quando a sinistralidade média de mercado foi superior a 100%. Em relação ao Prêmio Emitido, observou-se crescimento médio de 0,59 milhões de reais por mês, com correspondente diminuição média de 1,47% por mês na Sinistralidade.

Grupo de Ramos 16-Microseguros

Análise entre JAN/2018 e NOV/2018 da relevância empresarial e da sinistralidade do grupo: 16-Microseguros



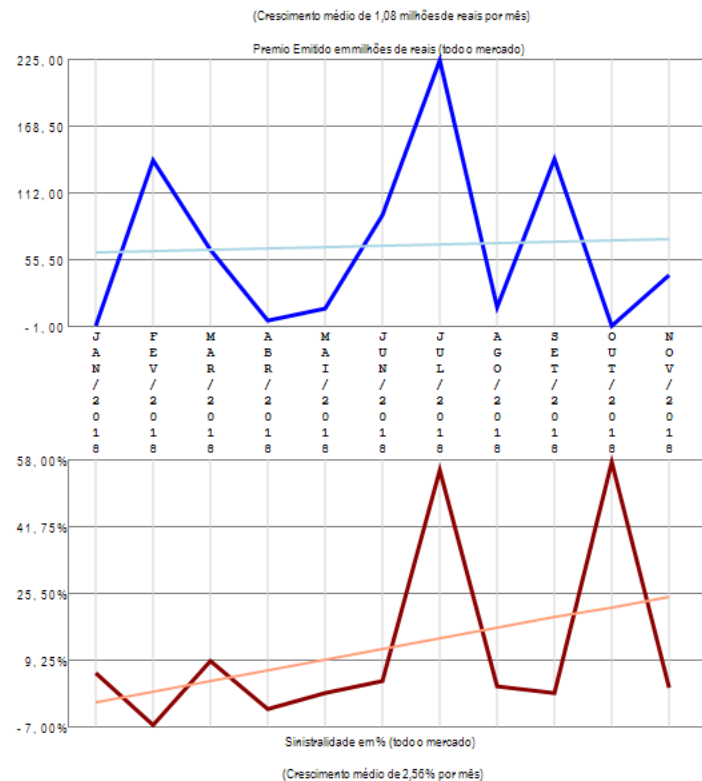
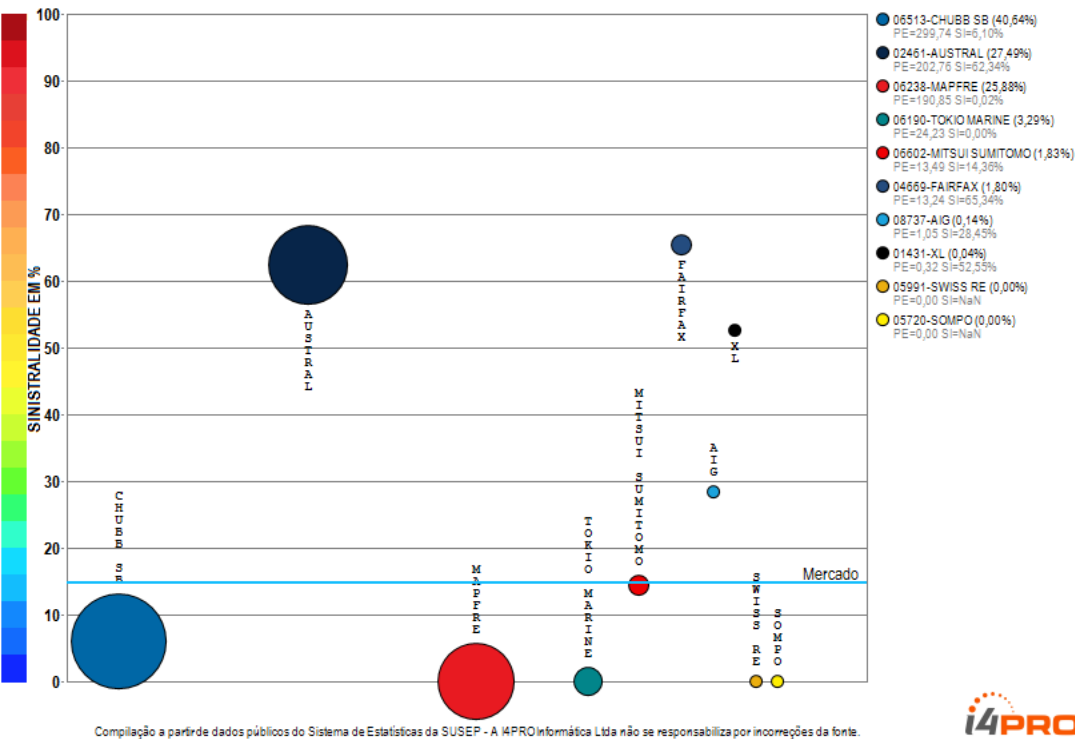
Compilação a partir de dados públicos do Sistema de Estatísticas da SUSEP - A I4PRO Informática Ltda não se responsabiliza por incorreções da fonte.



O grupo de ramos 16-Microseguros apresenta vários competidores (17) no período de JAN/2018 a NOV/2018, quando a sinistralidade média de mercado foi de 8,68%. Em relação ao Prêmio Emitido, observou-se diminuição média de 0,18 milhões de reais por mês, com correspondente crescimento médio de 0,21% por mês na Sinistralidade.

Grupo de Ramos 17-Petróleo

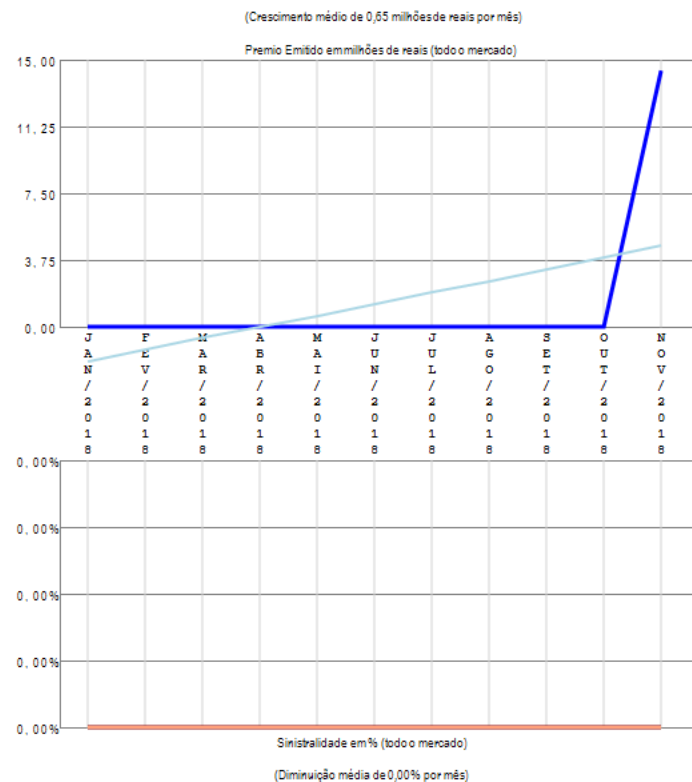
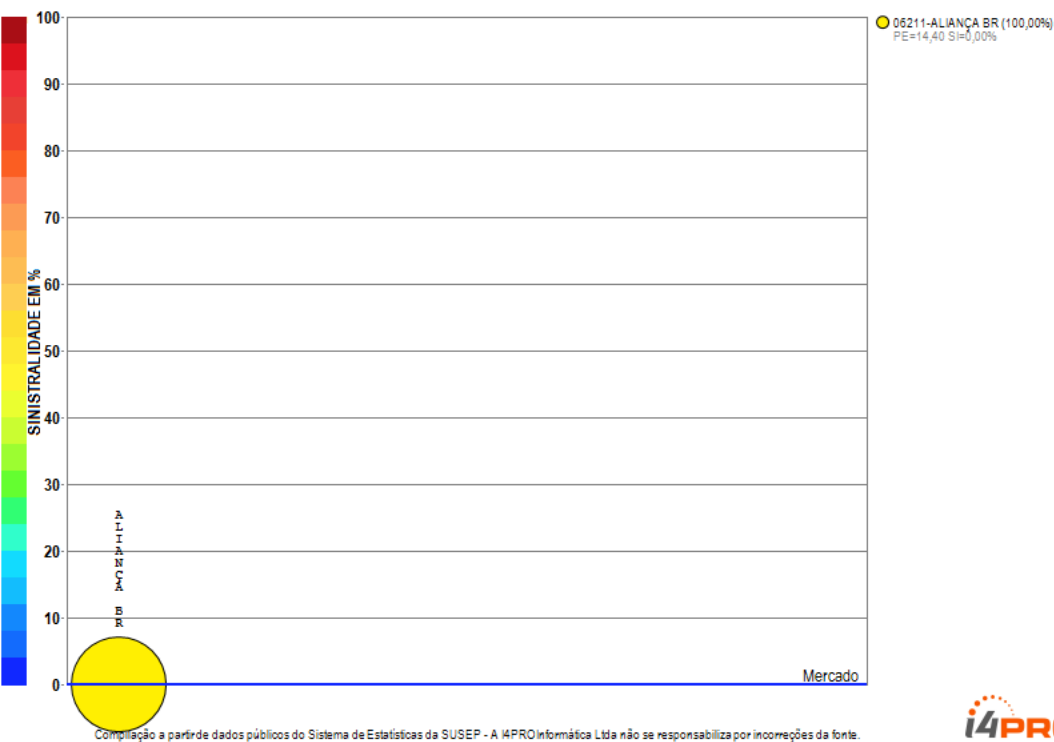
Análise entre JAN/2018 e NOV/2018 da relevância empresarial e da sinistralidade do grupo:
17-Petróleo



O grupo de ramos 17-Petróleo apresenta vários competidores (10) no período de JAN/2018 a NOV/2018, quando a sinistralidade média de mercado foi de 14,87%. Em relação ao Prêmio Emitido, observou-se crescimento médio de 1,08 milhões de reais por mês, com correspondente crescimento médio de 2,56% por mês na Sinistralidade.

Grupo de Ramos 18-Nucleares

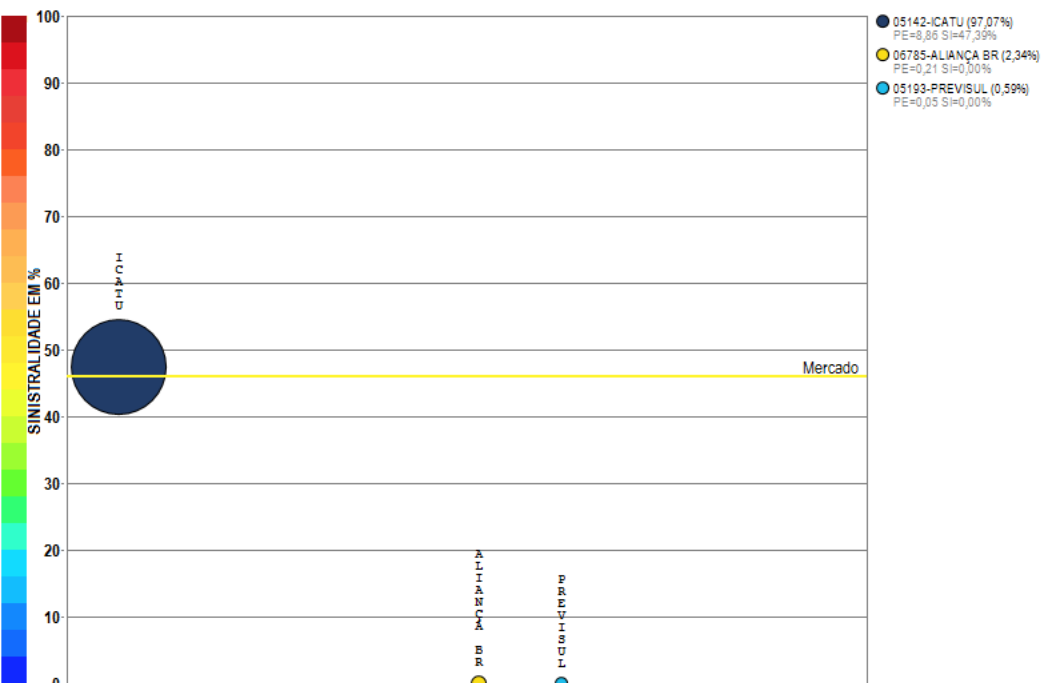
Análise entre JAN/2018 e NOV/2018 da relevância empresarial e da sinistralidade do grupo:
18-Nucleares



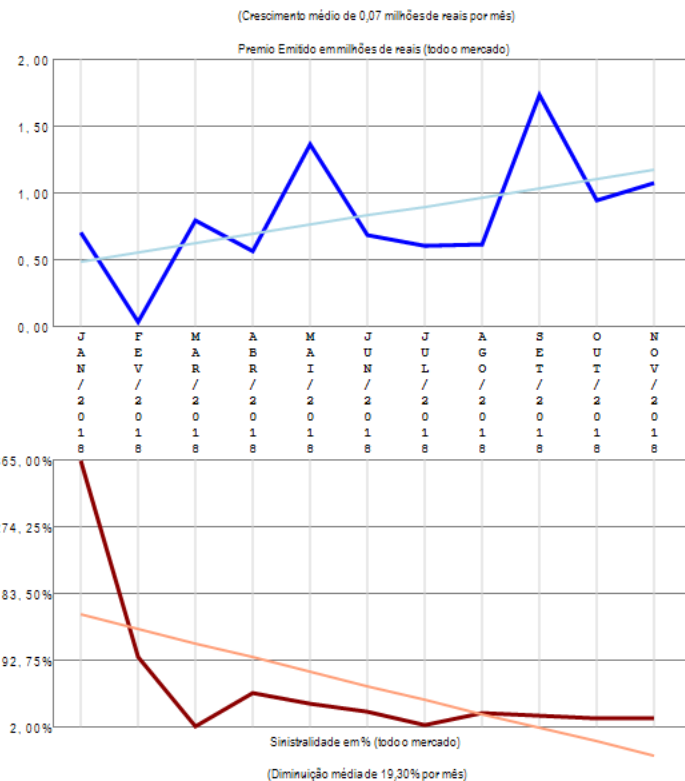
O grupo de ramos 18-Nucleares apresenta apenas uma companhia com emissão de prêmio no período de JAN/2018 a NOV/2018, quando a sinistralidade média de mercado foi negativa. Em relação ao Prêmio Emitido, observou-se crescimento médio de 0,65 milhões de reais por mês, com correspondente diminuição média de 0,00% por mês na Sinistralidade.

Grupo de Ramos 22-Pessoas-EFPC

Análise entre JAN/2018 e NOV/2018 da relevância empresarial e da sinistralidade do grupo:
22-Pessoas-EFPC



Compilação a partir de dados públicos do Sistema de Estatísticas da SUSEP - A I4PRO Informática Ltda não se responsabiliza por incorreções da fonte.

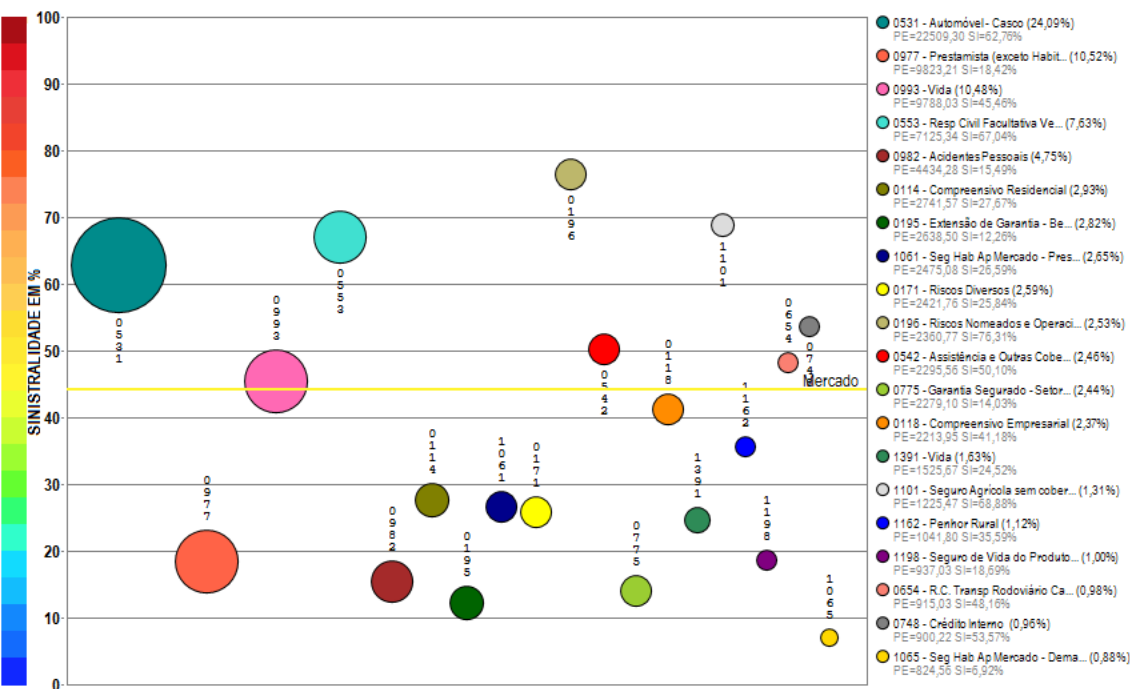


O grupo de ramos 22-Pessoas-EFPC apresenta poucos competidores (3) no período de JAN/2018 a NOV/2018, quando a sinistralidade média de mercado foi de 46,07%. Em relação ao Prêmio Emitido, observou-se crescimento médio de 0,07 milhões de reais por mês, com correspondente diminuição média de 19,30% por mês na Sinistralidade.

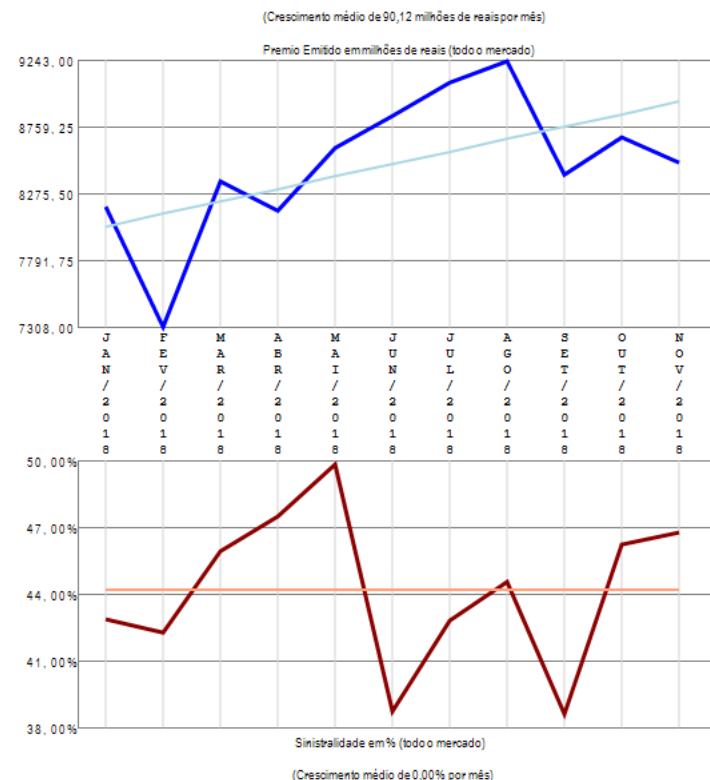
Análise por Ramos SUSEP

Resumo dos Ramos SUSEP

Análise entre JAN/2018 e NOV/2018 da relevância empresarial de todos os ramos SUSEP e suas sinistralidades.



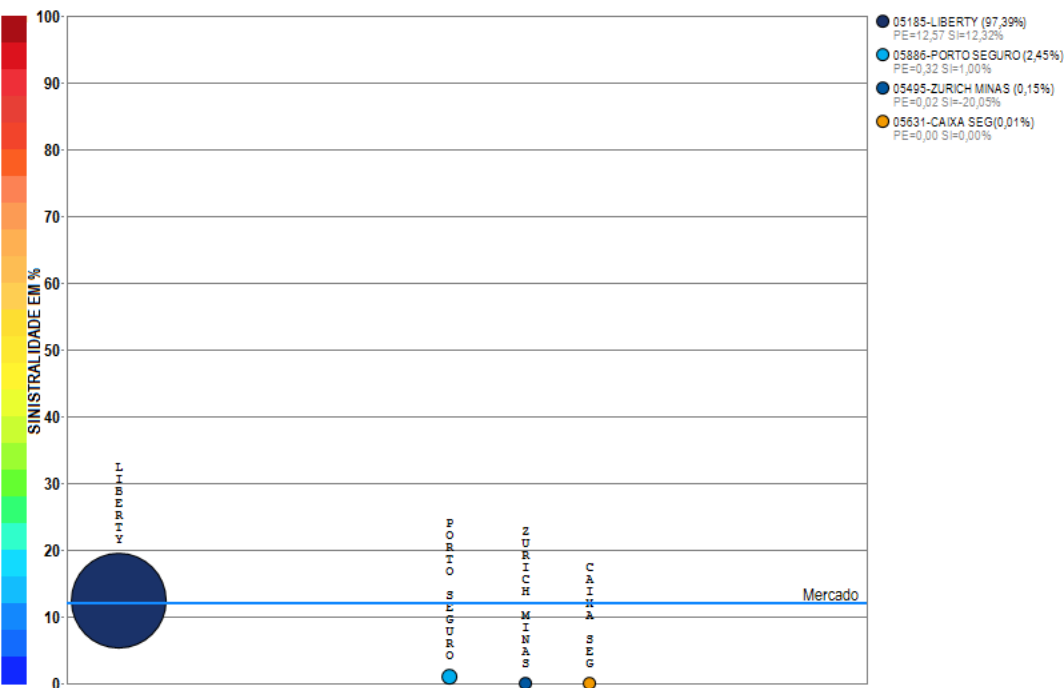
Compilação a partir de dados públicos do Sistema de Estatísticas da SUSEP - A I4PRO Informática Ltda não se responsabiliza por incorreções da fonte.



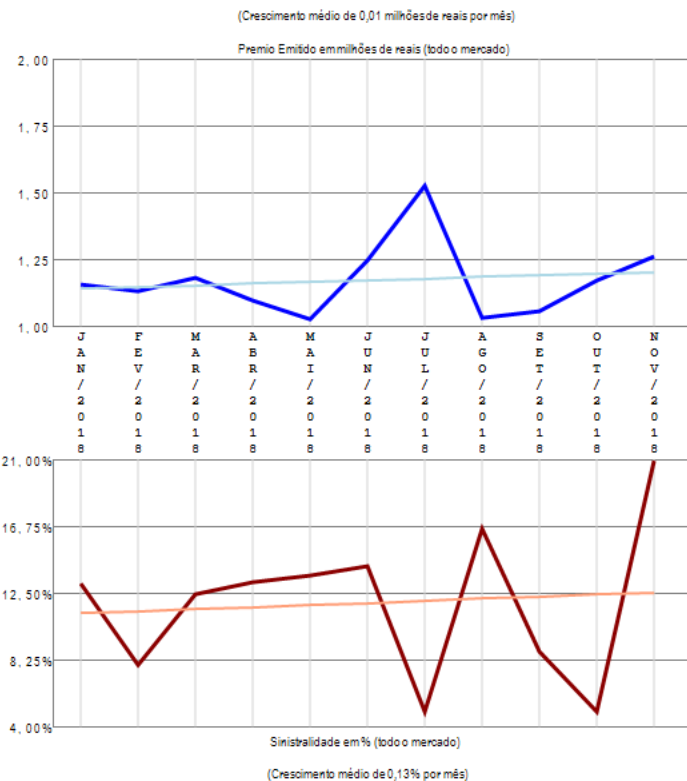
O mercado apresenta muitos ramos com emissão de prêmio (103) no período de JAN/2018 a NOV/2018, quando a sinistralidade média de mercado foi de 44,14%. Em relação ao Prêmio Emitido pelo mercado neste período, observou-se crescimento médio de 90,12 milhões de reais por mês, com correspondente crescimento médio de 0,00% por mês na Sinistralidade. Além dos 20 ramos apresentados no gráfico existem outros ramos com emissão (0621 / 0351 / 1734 / 1102 / 1381 / 0990 / 0984 / 0520 / 0655 / 1377 / 0622 / 0929 / 0116 / 1369 / 1390 / 0310 / 0746 / 1068 / 0378 / 1130 / 0167 / 0628 / 0141 / 1601 / 1433 / 0776 / 1535 / 1602 / 1329 / 1417 / 0623 / 1384 / 1528 / 0313 / 0969 / 0524 / 0632 / 0749 / 0987 / 1537 / 0980 / 0525 / 0644 / 1107 / 0173 / 1597 / 0638 / 1872 / 0112 / 0652 / 0656 / 0711 / 1164 / 2293 / 1387 / 1574 / 1103 / 0526 / 1428 / 1383 / 0743 / 0658 / 1336 / 0936 / 0745 / 0750 / 0433 / 1105 / 1104 / 1457 / 0111 / 0739 / 0435 / 0981 / 0991 / 1163 / 1108 / 0860 / 0740 / 0870 / 0747 / 0115 / 0234), perfazendo outros R\$ 12944,09 milhões em prêmio emitido.

Ramo 0112 - Assistência - Bens em Geral

Análise entre JAN/2018 e NOV/2018 da relevância empresarial e da sinistralidade do ramo:
0112 - Assistência - Bens em Geral



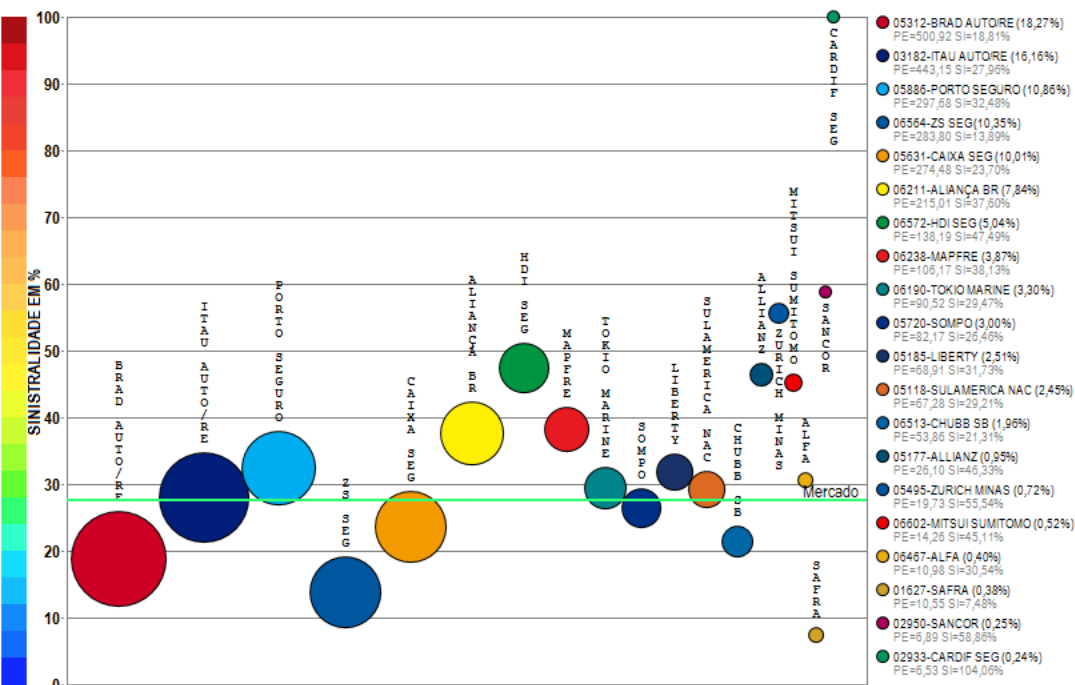
Compilação a partir de dados públicos do Sistema de Estatísticas da SUSEP - A I4PRO Informática Ltda não se responsabiliza por incorreções da fonte.



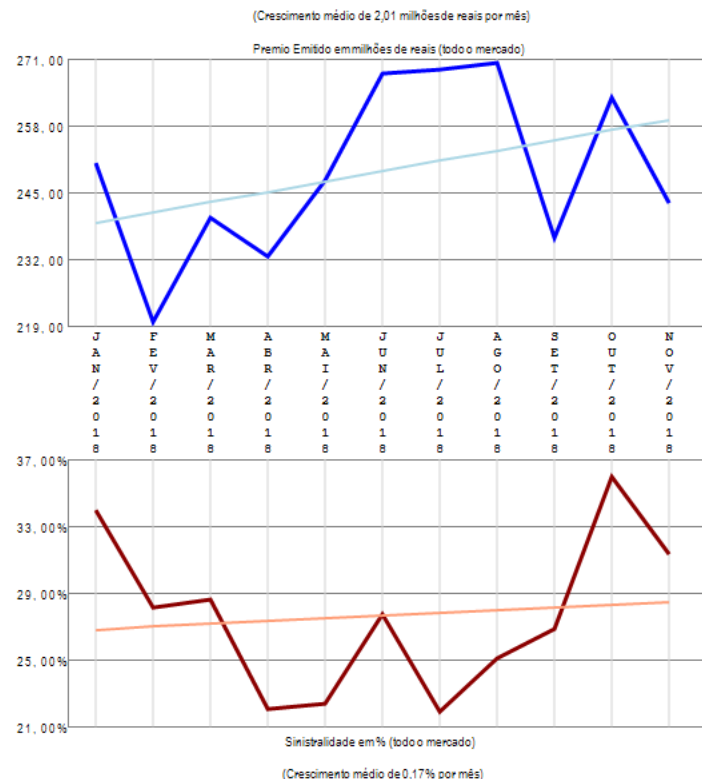
O ramo 0112 - Assistência - Bens em Geral apresenta poucos competidores (4) no período de JAN/2018 a NOV/2018, quando a sinistralidade média de mercado foi de 11,93%. Em relação ao Prêmio Emitido pelo mercado neste período, observou-se crescimento médio de 0,01 milhões de reais por mês, com correspondente crescimento médio de 0,13% por mês na Sinistralidade.

Ramo 0114 - Compreensivo Residencial

Análise entre JAN/2018 e NOV/2018 da relevância empresarial e da sinistralidade do ramo:
0114 - Compreensivo Residencial



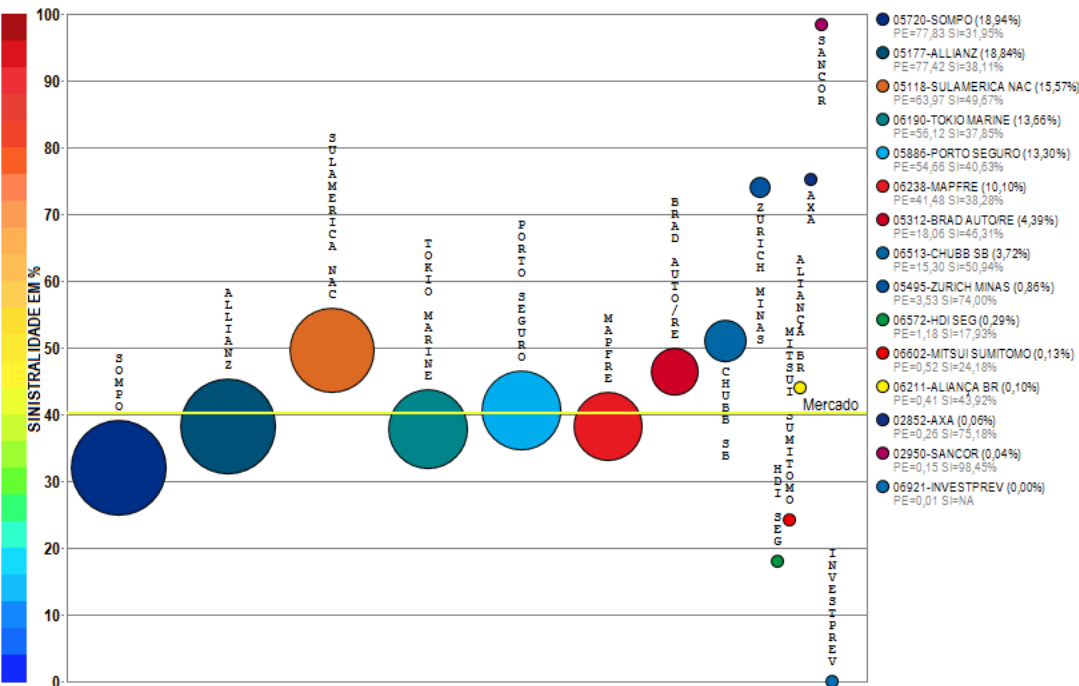
Compilação a partir de dados públicos do Sistema de Estatísticas da SUSEP - A I4PRO Informática Ltda não se responsabiliza por incorreções da fonte.



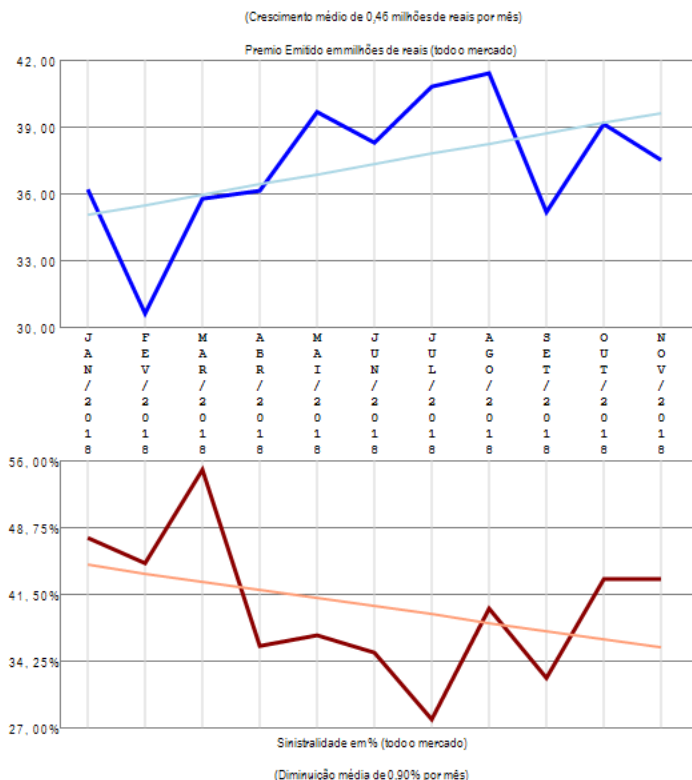
O ramo 0114 - Compreensivo Residencial apresenta vários competidores (37) no período de JAN/2018 a NOV/2018, quando a sinistralidade média de mercado foi de 27,67%. Em relação ao Prêmio Emitido pelo mercado neste período, observou-se crescimento médio de 2,01 milhões de reais por mês, com correspondente crescimento médio de 0,17% por mês na Sinistralidade. Além das 20 companhias apresentadas no gráfico existem outros participantes deste segmento (SURA / ZURICH BR CIA / GENERALI / ALIANÇA BR / BANESTES / AXA / FAIRFAX / UNIMED P / AZUL / INVESTPREV / EXCELSIOR / BB AUTO / ESSOR / ALSEG / AIG / GENTE / USEBENS), perfazendo outros R\$ 2741,57 milhões em prêmio emitido.

Ramo 0116 - Compreensivo Condomínio

Análise entre JAN/2018 e NOV/2018 da relevância empresarial e da sinistralidade do ramo:
0116 - Compreensivo Condomínio



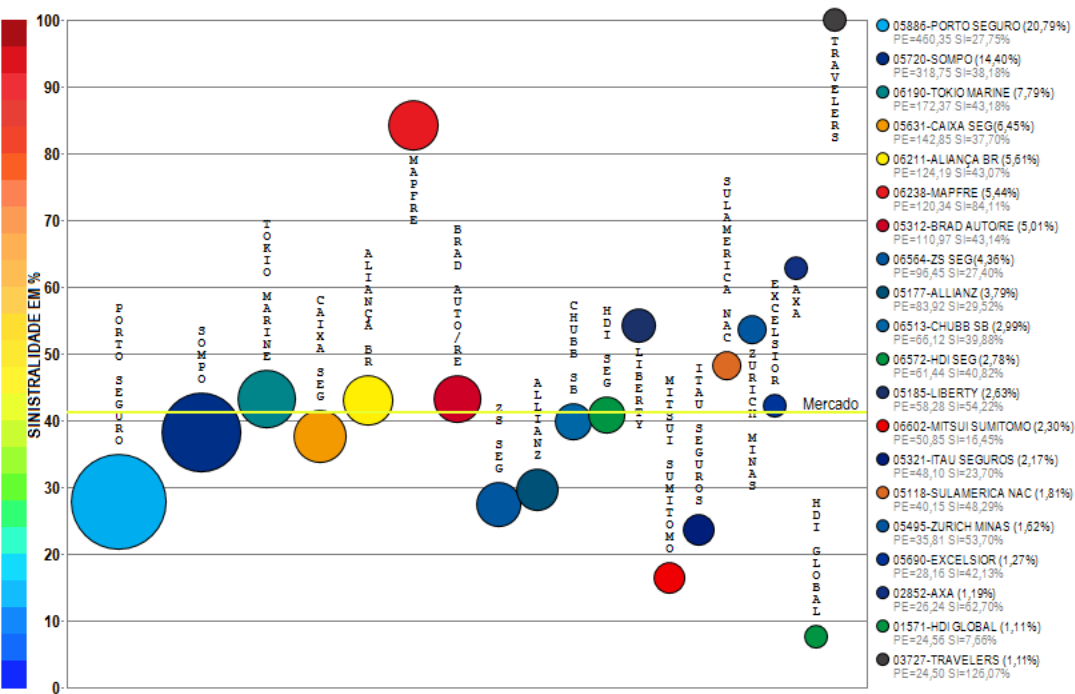
Compilação a partir de dados públicos do Sistema de Estatísticas da SUSEP - A I4PRO Informática Ltda não se responsabiliza por incorreções da fonte.



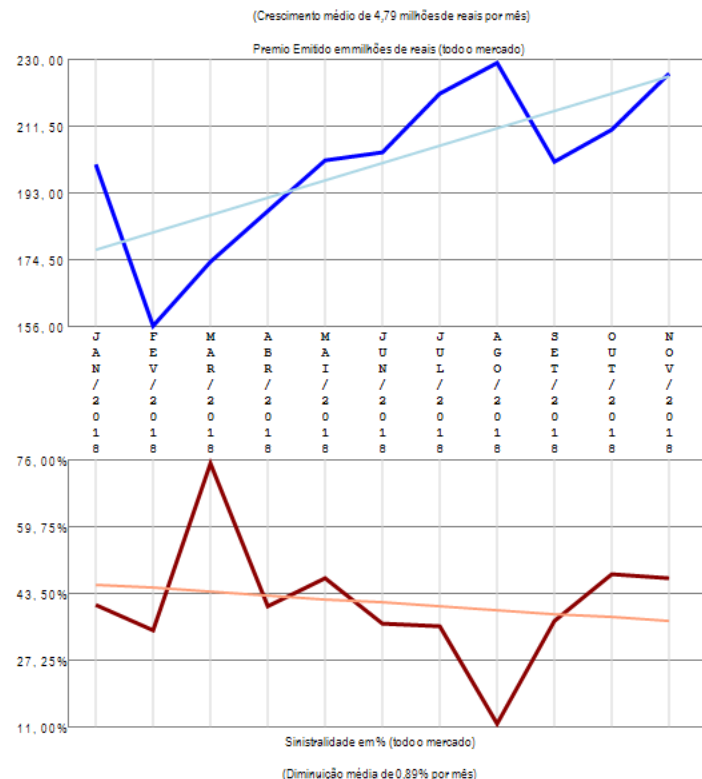
O ramo 0116 - Compreensivo Condomínio apresenta vários competidores (15) no período de JAN/2018 a NOV/2018, quando a sinistralidade média de mercado foi de 40,22%. Em relação ao Prêmio Emitido pelo mercado neste período, observou-se crescimento médio de 0,46 milhões de reais por mês, com correspondente diminuição média de 0,90% por mês na Sinistralidade.

Ramo 0118 - Compreensivo Empresarial

Análise entre JAN/2018 e NOV/2018 da relevância empresarial e da sinistralidade do ramo:
0118 - Compreensivo Empresarial



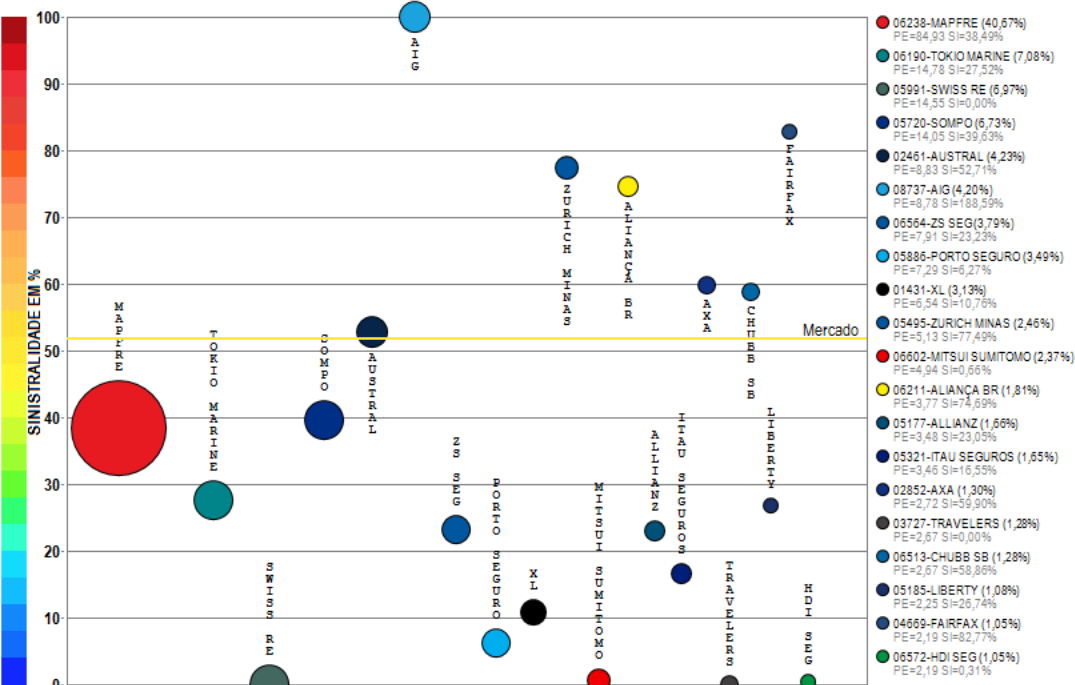
Compilação a partir de dados públicos do Sistema de Estatísticas da SUSEP - A I4PRO Informática Ltda não se responsabiliza por incorreções da fonte.



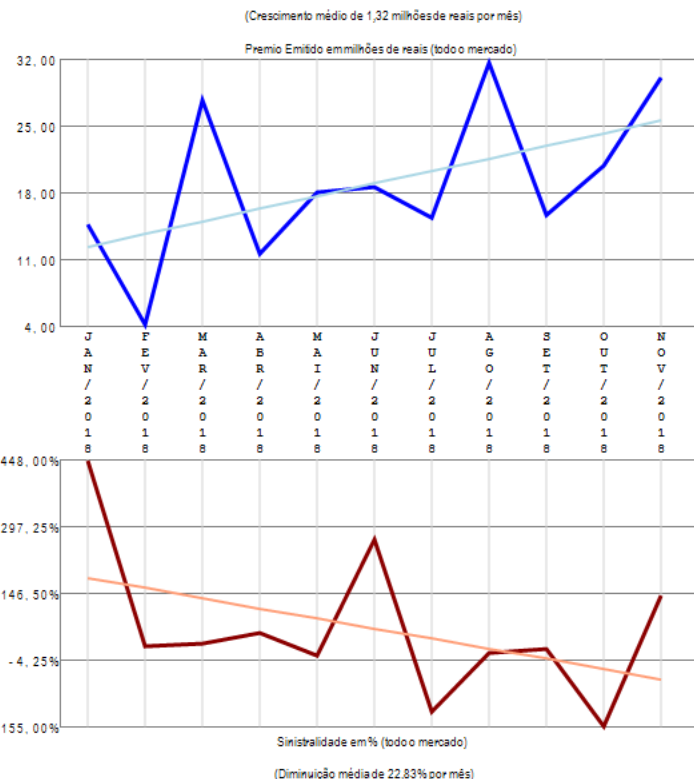
O ramo 0118 - Compreensivo Empresarial apresenta vários competidores (43) no período de JAN/2018 a NOV/2018, quando a sinistralidade média de mercado foi de 41,18%. Em relação ao Prêmio Emitido pelo mercado neste período, observou-se crescimento médio de 4,79 milhões de reais por mês, com correspondente diminuição média de 0,89% por mês na Sinistralidade. Além das 20 companhias apresentadas no gráfico existem outros participantes deste segmento (SWISS RE / AIG / SURA / FATOR / ALFA / SAFRA / SANCOR / FAIRFAX / XL / GENERALI / ZURICH BR CIA / UNIMED P / ARGO / STARR / GENTE / ALIANÇA BR / INVESTPREV / ESSOR / AXA-CS / AUSTRAL / ALSEG / CARDIF SEG / USEBENS), perfazendo outros R\$ 2213,95 milhões em prêmio emitido.

Ramo 0141 - Lucros Cessantes

Análise entre JAN/2018 e NOV/2018 da relevância empresarial e da sinistralidade do ramo:
0141 - Lucros Cessantes



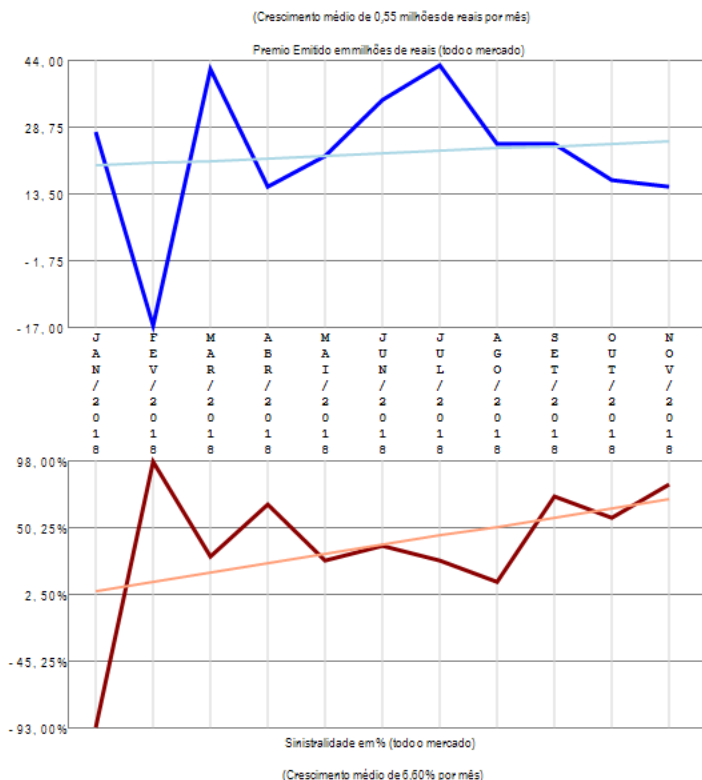
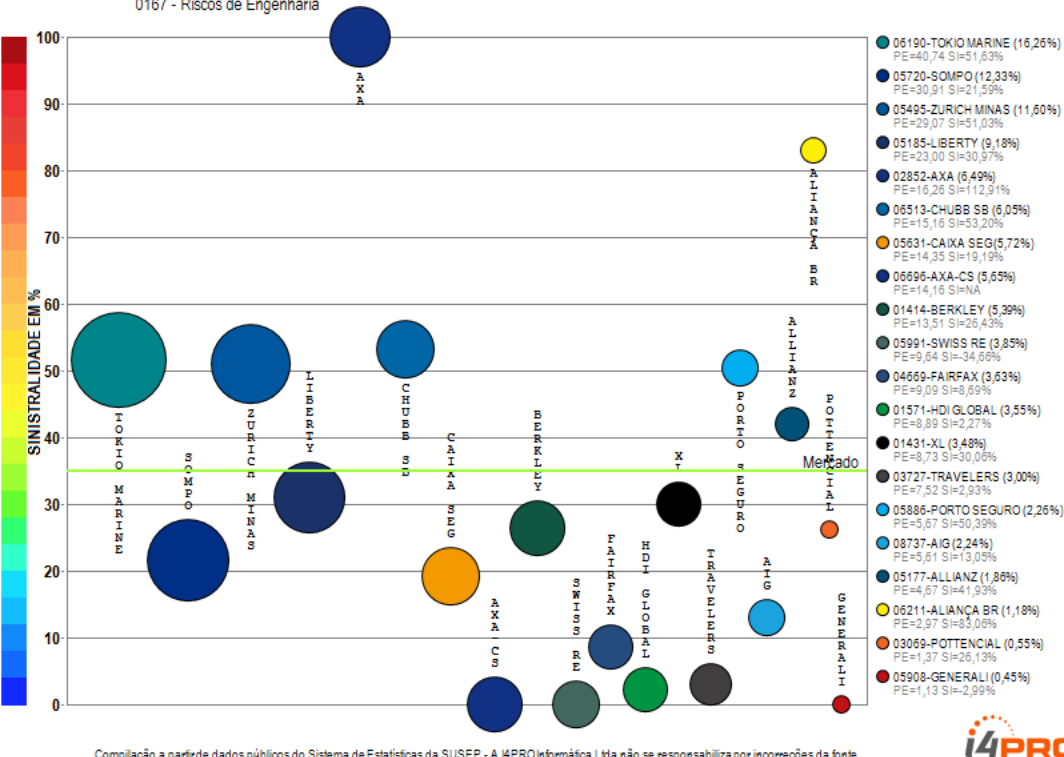
Compilação a partir de dados públicos do Sistema de Estatísticas da SUSEP - A I4PRO Informática Ltda não se responsabiliza por incorreções da fonte.



O ramo 0141 - Lucros Cessantes apresenta vários competidores (35) no período de JAN/2018 a NOV/2018, quando a sinistralidade média de mercado foi de 51,71%. Em relação ao Prêmio Emitido pelo mercado neste período, observou-se crescimento médio de 1,32 milhões de reais por mês, com correspondente diminuição média de 22,83% por mês na Sinistralidade. Além das 20 companhias apresentadas no gráfico existem outros participantes deste segmento (SULAMERICA NAC / ZURICH BR CIA / ALFA / CAIXA SEG / SURA / EXCELSIOR / FATOR / HDI GLOBAL / BRAD AUTO/RE / SANCOR / UNIMED P / ARGO / ESSOR / INVESTPREV), perfazendo outros R\$ 208,84 milhões em prêmio emitido.

Ramo 0167 - Riscos de Engenharia

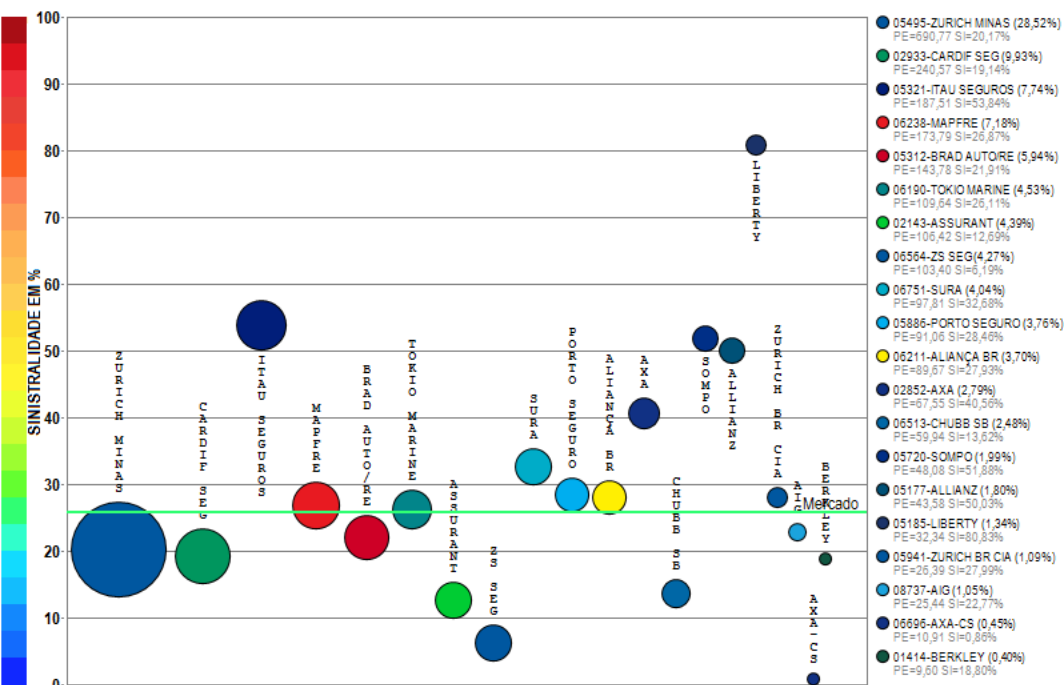
Análise entre JAN/2018 e NOV/2018 da relevância empresarial e da sinistralidade do ramo:
0167 - Riscos de Engenharia



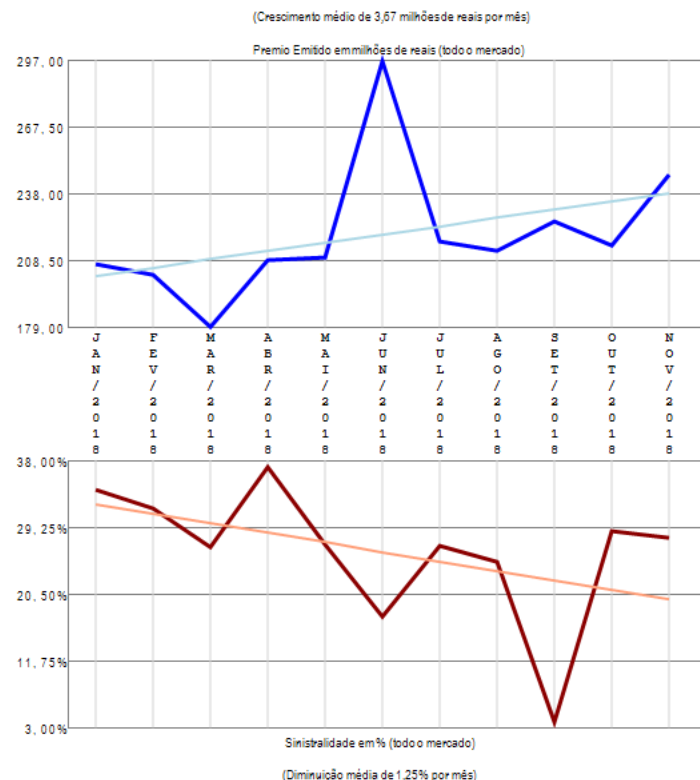
O ramo 0167 - Riscos de Engenharia apresenta vários competidores (33) no período de JAN/2018 a NOV/2018, quando a sinistralidade média de mercado foi de 34,91%. Em relação ao Prêmio Emitido pelo mercado neste período, observou-se crescimento médio de 0,55 milhões de reais por mês, com correspondente crescimento médio de 6,60% por mês na Sinistralidade. Além das 20 companhias apresentadas no gráfico existem outros participantes deste segmento (STARR / ARGO / MITSUI SUMITOMO / MAPFRE / AUSTRAL / FATOR / SURA / ZURICH BR CIA / SULAMERICA NAC / ITAU SEGUROS), perfazendo outros R\$ 250,62 milhões em prêmio emitido.

Ramo 0171 - Riscos Diversos

Análise entre JAN/2018 e NOV/2018 da relevância empresarial e da sinistralidade do ramo:
0171 - Riscos Diversos

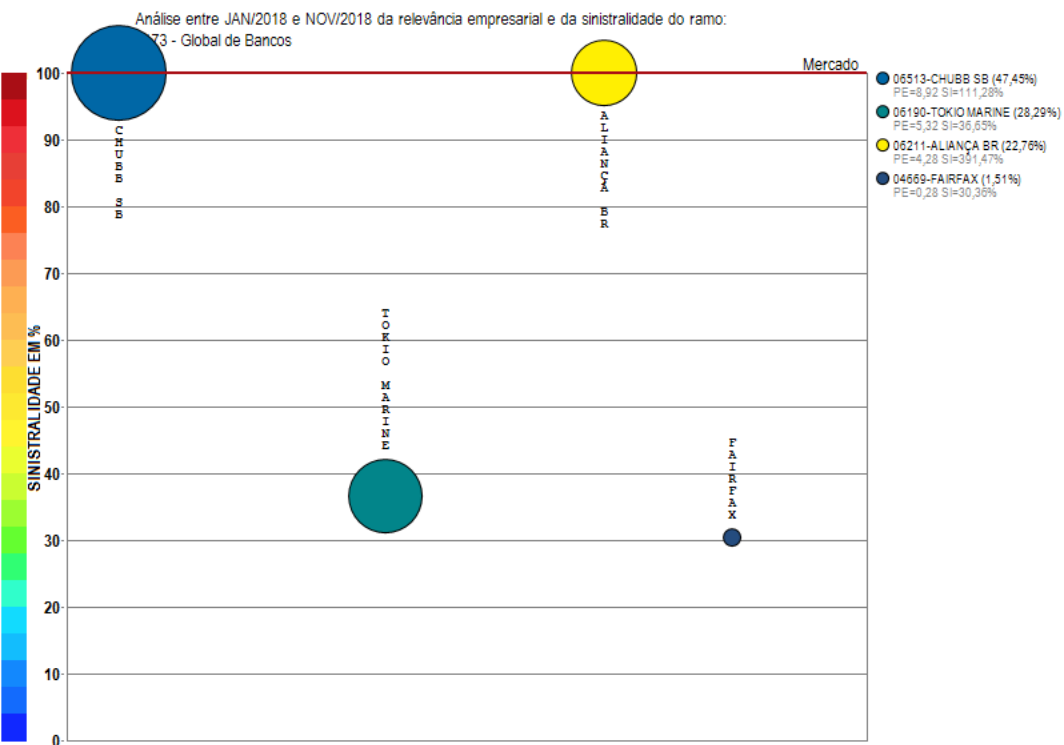


Compilação a partir de dados públicos do Sistema de Estatísticas da SUSEP - A I4PRO Informática Ltda não se responsabiliza por incorreções da fonte.

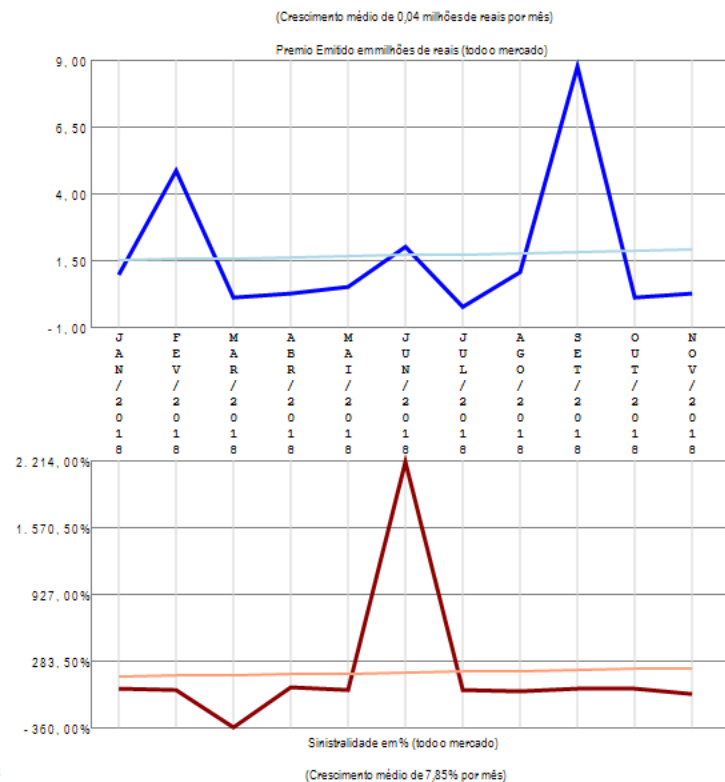


O ramo 0171 - Riscos Diversos apresenta vários competidores (45) no período de JAN/2018 a NOV/2018, quando a sinistralidade média de mercado foi de 25,84%. Em relação ao Prêmio Emitido pelo mercado neste período, observou-se crescimento médio de 3,67 milhões de reais por mês, com correspondente diminuição média de 1,25% por mês na Sinistralidade. Além das 20 companhias apresentadas no gráfico existem outros participantes deste segmento (SAFRA / ARGO / FAIRFAX / GENERALI / POTTENCIAL / HDI GLOBAL / STARR / FATOR / HDI SEG / MITSUI SUMITOMO / EXCELSIOR / VIRGINIA / KIRTON SG / XL / BRADESCO SEG / TRAVELERS / CAIXA SEG / PAN / BANESTES / ESSOR / USEBENS / ARUANA / GENTE / SWISS RE / SULAMERICA NAC), perfazendo outros R\$ 2421,76 milhões em prêmio emitido.

Ramo 0173 - Global de Bancos



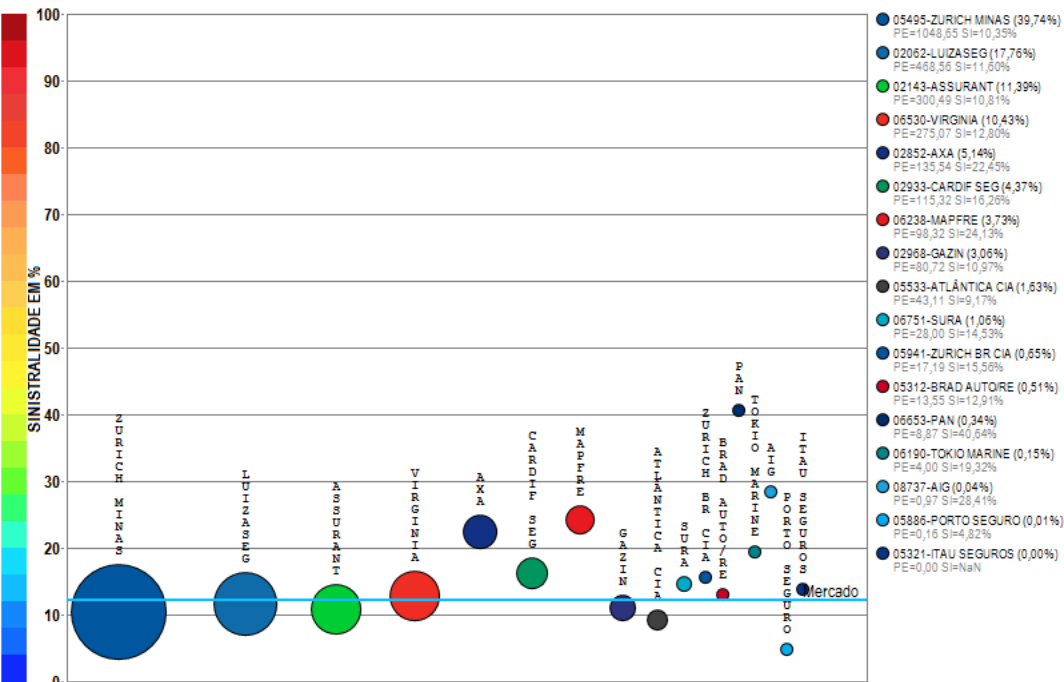
Compilação a partir de dados públicos do Sistema de Estatísticas da SUSEP - A I4PRO Informática Ltda não se responsabiliza por incorreções da fonte.



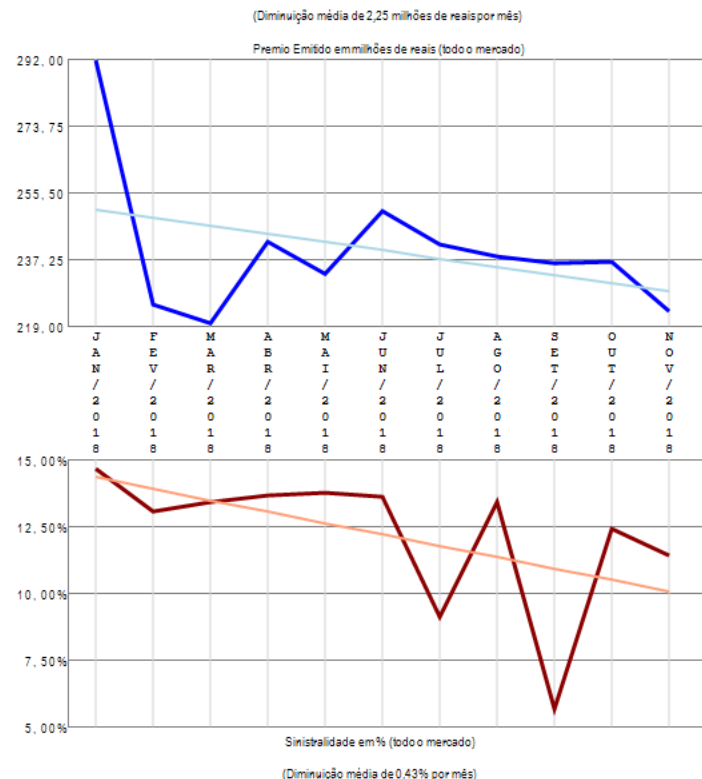
O ramo 0173 - Global de Bancos apresenta poucos competidores (4) no período de JAN/2018 a NOV/2018, quando a sinistralidade média de mercado foi superior a 100%. Em relação ao Prêmio Emitido pelo mercado neste período, observou-se crescimento médio de 0,04 milhões de reais por mês, com correspondente crescimento médio de 7,85% por mês na Sinistralidade.

Ramo 0195 - Extensão de Garantia - Bens em Geral

Análise entre JAN/2018 e NOV/2018 da relevância empresarial e da sinistralidade do ramo:
0195 - Extensão de Garantia - Bens em Geral



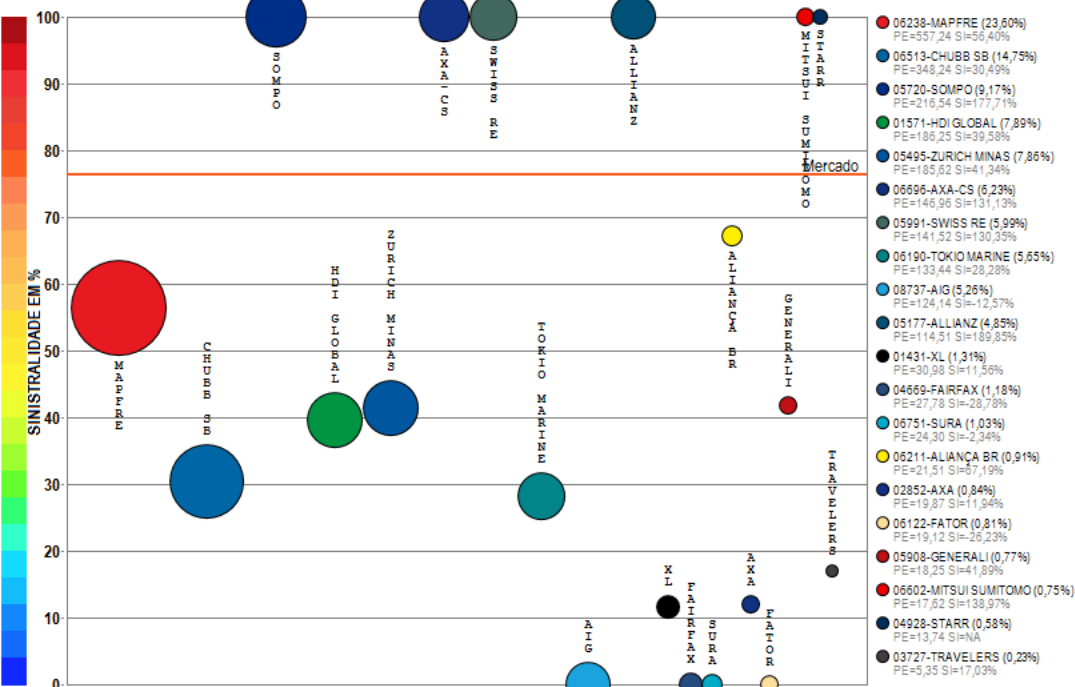
Compilação a partir de dados públicos do Sistema de Estatísticas da SUSEP - A I4PRO Informática Ltda não se responsabiliza por incorreções da fonte.



O ramo 0195 - Extensão de Garantia - Bens em Geral apresenta vários competidores (17) no período de JAN/2018 a NOV/2018, quando a sinistralidade média de mercado foi de 12,26%. Em relação ao Prêmio Emitido pelo mercado neste período, observou-se diminuição média de 2,25 milhões de reais por mês, com correspondente diminuição média de 0,43% por mês na Sinistralidade.

Ramo 0196 - Riscos Nomeados e Operacionais

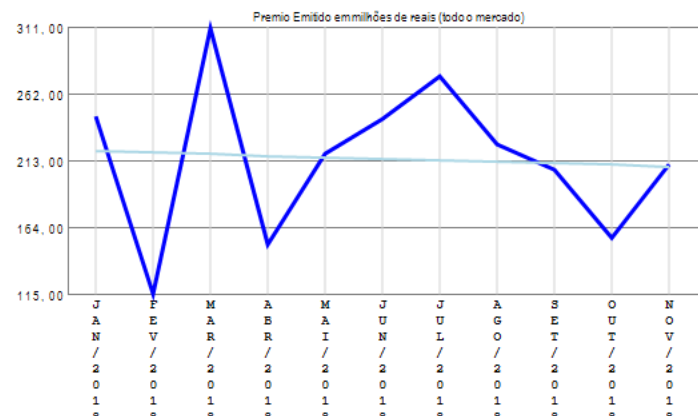
Análise entre JAN/2018 e NOV/2018 da relevância empresarial e da sinistralidade do ramo:
0196 - Riscos Nomeados e Operacionais



Compilação a partir de dados públicos do Sistema de Estatísticas da SUSEP - A I4PRO Informática Ltda não se responsabiliza por incorreções da fonte.



(Diminuição média de 1,14 milhões de reais por mês)



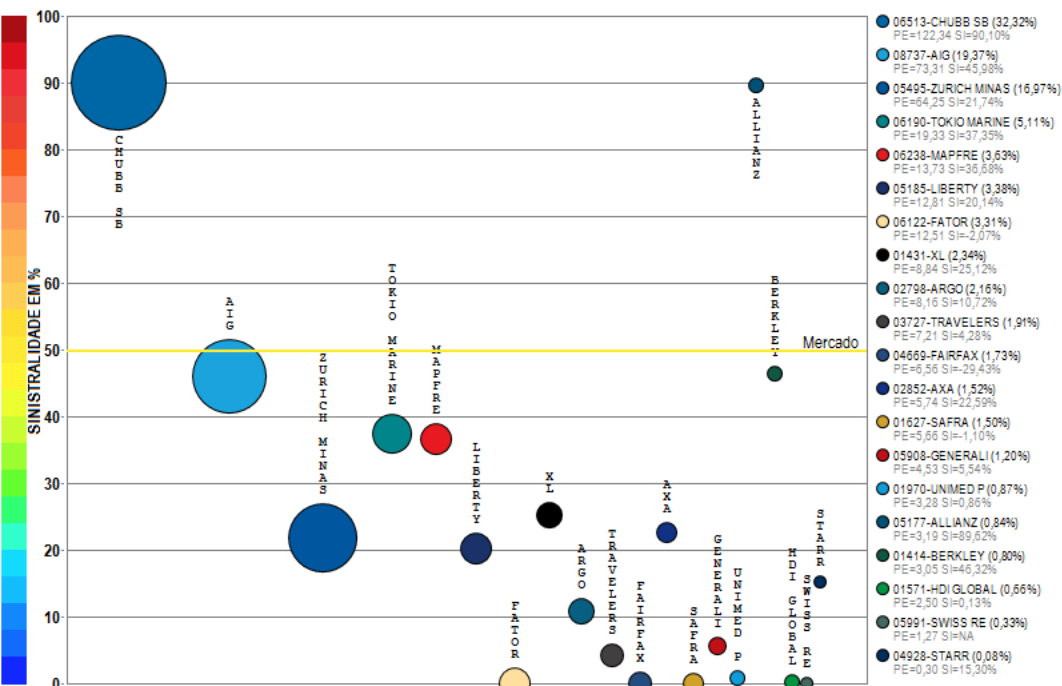
Sinistralidade em % (todo o mercado)

(Crescimento médio de 2,10% por mês)

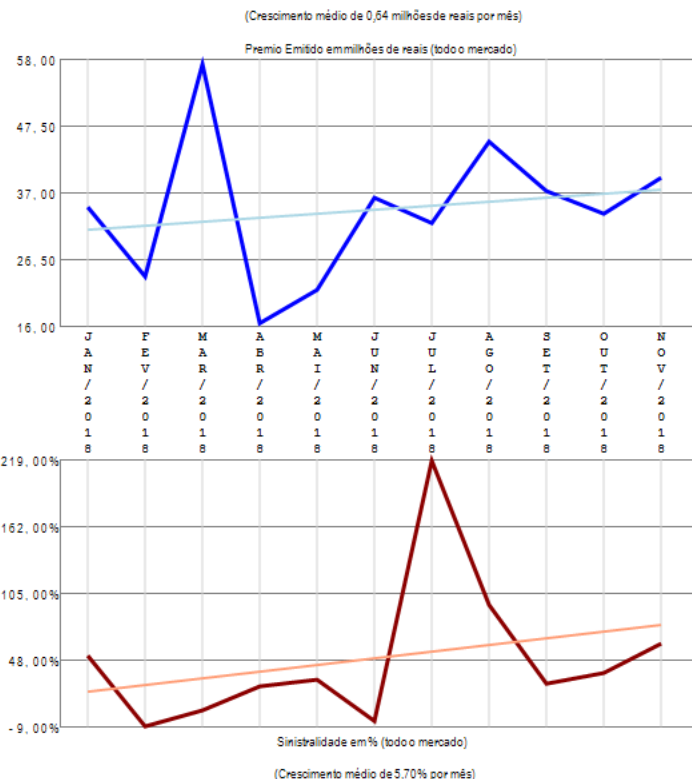
O ramo 0196 - Riscos Nomeados e Operacionais apresenta vários competidores (26) no período de JAN/2018 a NOV/2018, quando a sinistralidade média de mercado foi de 76,31%. Em relação ao Prêmio Emitido pelo mercado neste período, observou-se diminuição média de 1,14 milhões de reais por mês, com correspondente crescimento médio de 2,10% por mês na Sinistralidade. Além das 20 companhias apresentadas no gráfico existem outros participantes deste segmento (AUSTRAL / ZURICH BR CIA / LIBERTY / ARGO / HDI SEG), perfazendo outros R\$ 2360,77 milhões em prêmio emitido.

Ramo 0310 - R.C. de Administradores e Diretores - D&O

Análise entre JAN/2018 e NOV/2018 da relevância empresarial e da sinistralidade do ramo:
0310 - R.C. de Administradores e Diretores - D&O



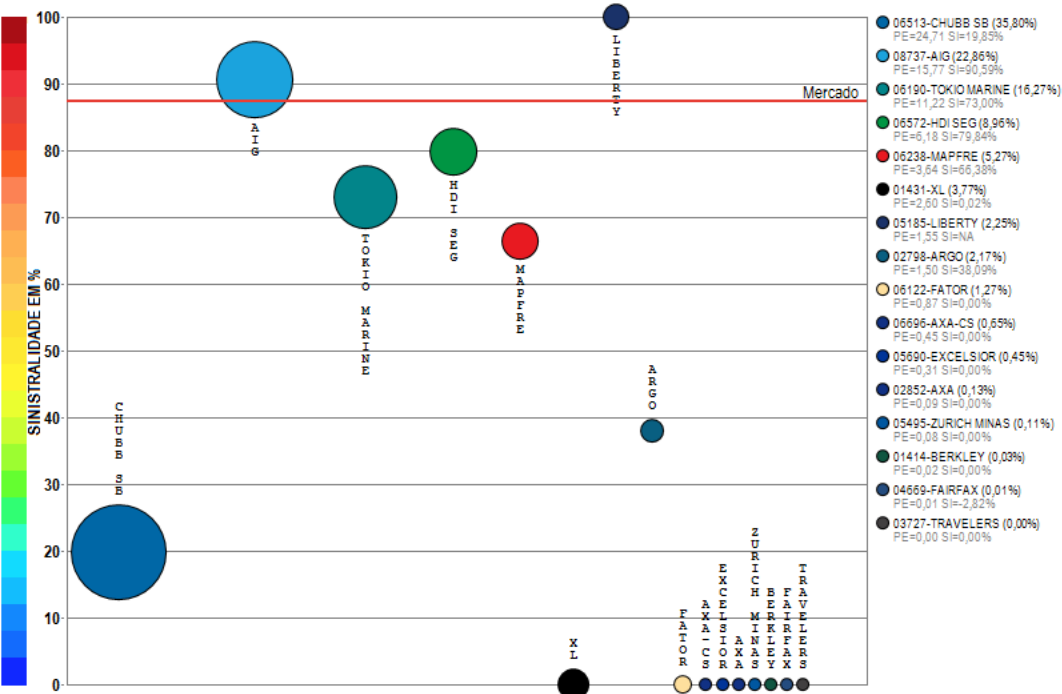
Compilação a partir de dados públicos do Sistema de Estatísticas da SUSEP - A I4PRO Informática Ltda não se responsabiliza por incorreções da fonte.



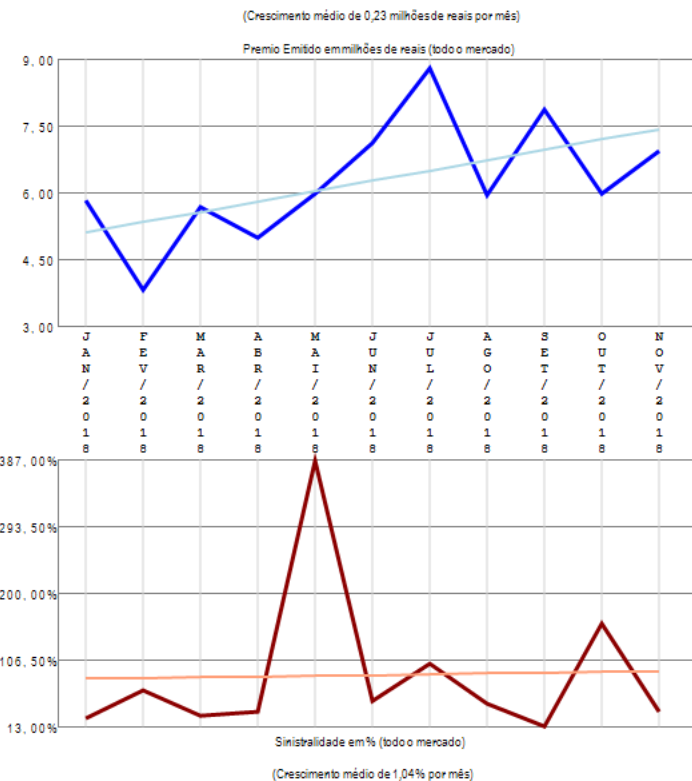
O ramo 0310 - R.C. de Administradores e Diretores - D&O apresenta vários competidores (20) no período de JAN/2018 a NOV/2018, quando a sinistralidade média de mercado foi de 49,87%. Em relação ao Prêmio Emitido pelo mercado neste período, observou-se crescimento médio de 0,64 milhões de reais por mês, com correspondente crescimento médio de 5,70% por mês na Sinistralidade.

Ramo 0313 - R.C. Riscos Ambientais

Análise entre JAN/2018 e NOV/2018 da relevância empresarial e da sinistralidade do ramo:
0313 - R.C. Riscos Ambientais



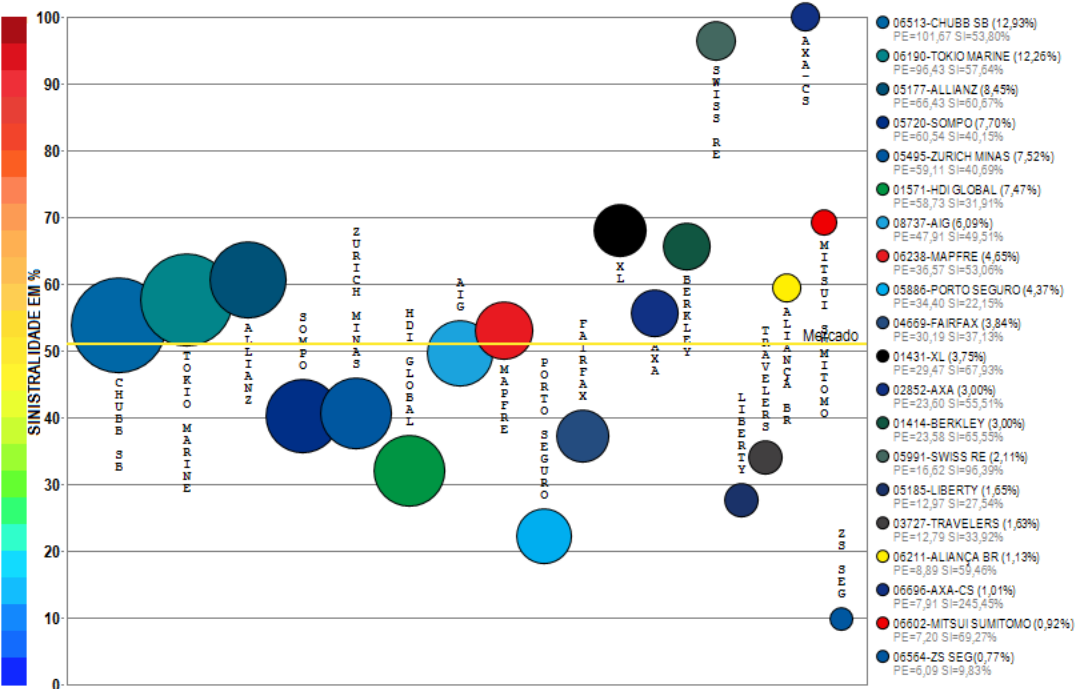
Compilação a partir de dados públicos do Sistema de Estatísticas da SUSEP - A I4PRO Informática Ltda não se responsabiliza por incorreções da fonte.



O ramo 0313 - R.C. Riscos Ambientais apresenta vários competidores (16) no período de JAN/2018 a NOV/2018, quando a sinistralidade média de mercado foi de 87,42%. Em relação ao Prêmio Emitido pelo mercado neste período, observou-se crescimento médio de 0,23 milhões de reais por mês, com correspondente crescimento médio de 1,04% por mês na Sinistralidade.

Ramo 0351 - R.C. Geral

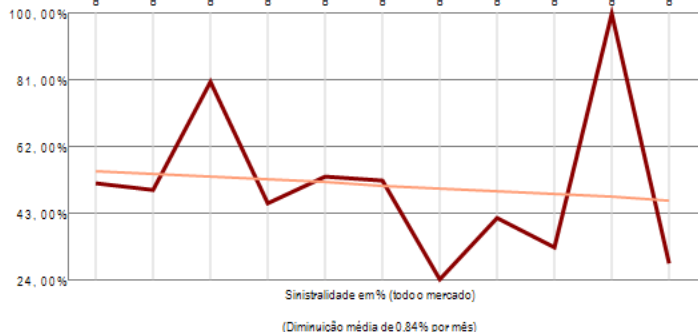
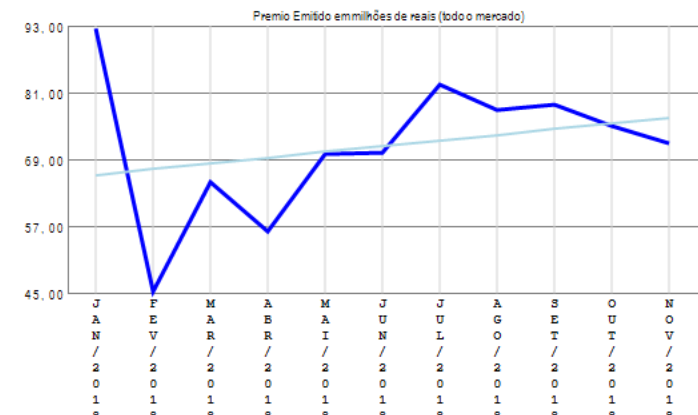
Análise entre JAN/2018 e NOV/2018 da relevância empresarial e da sinistralidade do ramo:
0351 - R.C. Geral



Compilação a partir de dados públicos do Sistema de Estatísticas da SUSEP - A I4PRO Informática Ltda não se responsabiliza por incorreções da fonte.



(Crescimento médio de 1,03 milhões de reais por mês)

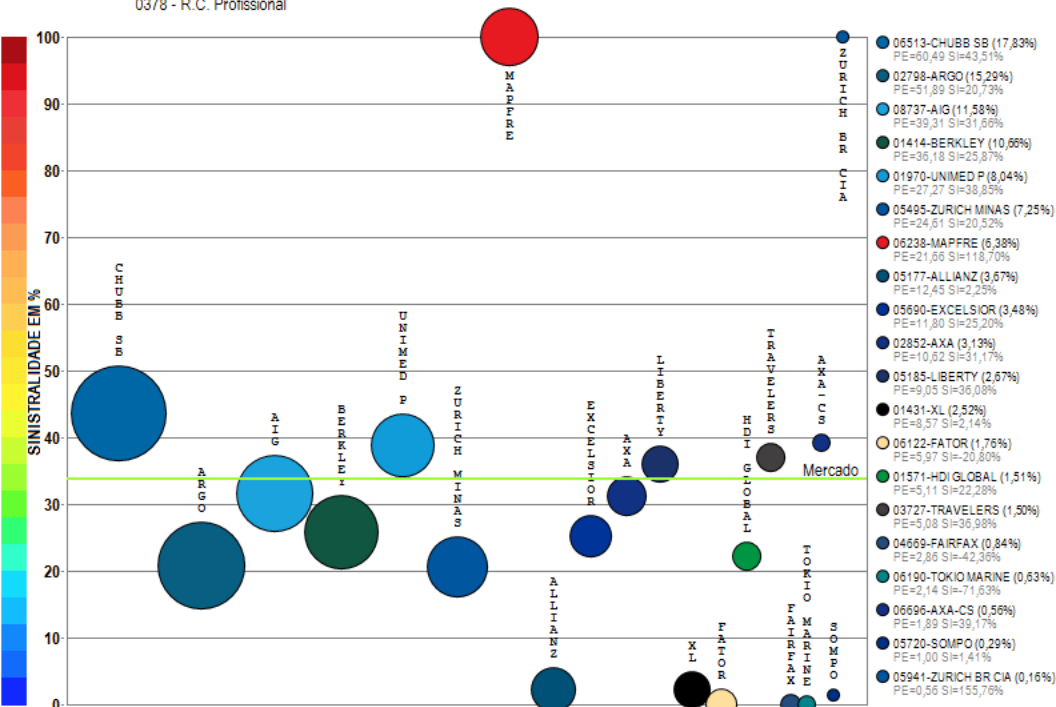


(Diminuição média de 0,84% por mês)

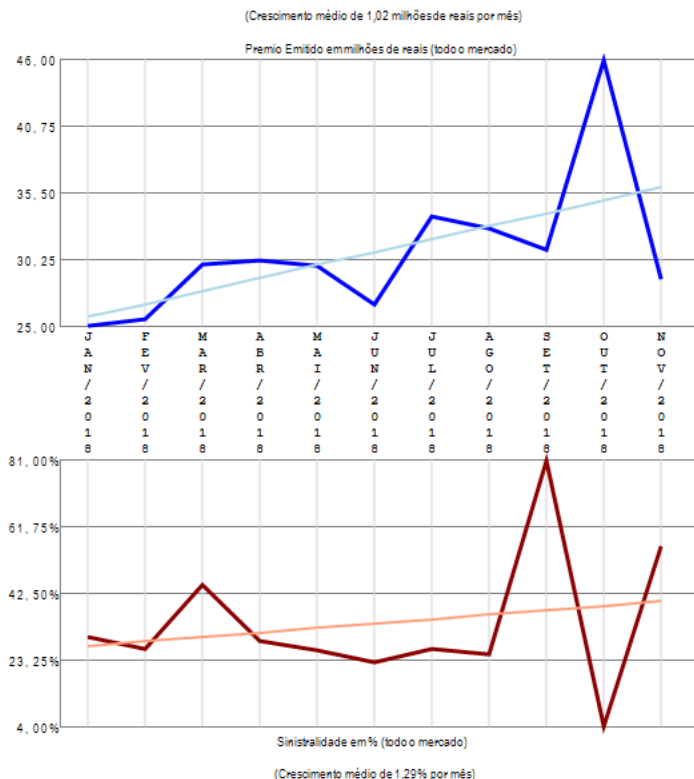
O ramo 0351 - R.C. Geral apresenta vários competidores (40) no período de JAN/2018 a NOV/2018, quando a sinistralidade média de mercado foi de 50,98%. Em relação ao Prêmio Emitido pelo mercado neste período, observou-se crescimento médio de 1,03 milhões de reais por mês, com correspondente diminuição média de 0,84% por mês na Sinistralidade. Além das 20 companhias apresentadas no gráfico existem outros participantes deste segmento (SULAMERICA NAC / SURA / ITAU SEGUROS / CAIXA SEG / BRAD AUTO/RE / HDI SEG / ARGO / GENERALI / FATOR / SAFRA / EXCELSIOR / ZURICH BR CIA / ALFA / AUSTRAL / SANCOR / INDIANA / UNIMED P / GENTE / INVESTPREV / ESSOR), perfazendo outros R\$ 786,29 milhões em prêmio emitido.

Ramo 0378 - R.C. Profissional

Análise entre JAN/2018 e NOV/2018 da relevância empresarial e da sinistralidade do ramo:
0378 - R.C. Profissional



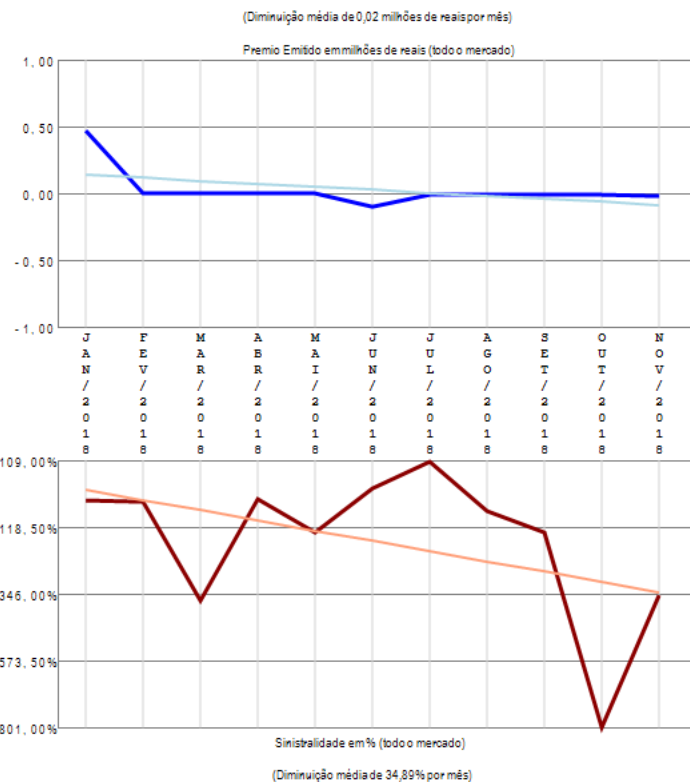
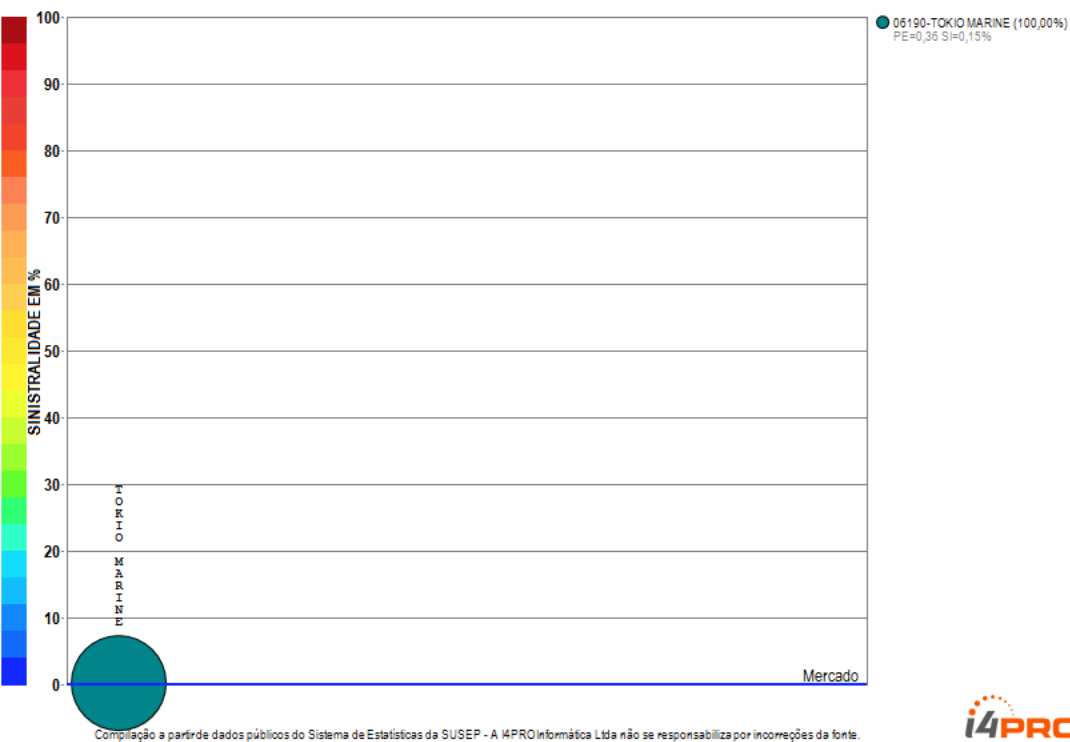
Compilação a partir de dados públicos do Sistema de Estatísticas da SUSEP - A I4PRO Informática Ltda não se responsabiliza por incorreções da fonte.



O ramo 0378 - R.C. Profissional apresenta vários competidores (24) no período de JAN/2018 a NOV/2018, quando a sinistralidade média de mercado foi de 33,83%. Em relação ao Prêmio Emitido pelo mercado neste período, observou-se crescimento médio de 1,02 milhões de reais por mês, com correspondente crescimento médio de 1,29% por mês na Sinistralidade. Além das 20 companhias apresentadas no gráfico existem outros participantes deste segmento (SURA / MARKEL / PORTO SEGURO / SULAMERICA NAC), perfazendo outros R\$ 339,36 milhões em prêmio emitido.

Ramo 0433 - Marítimos (RUNOFF, migrou para 1433)

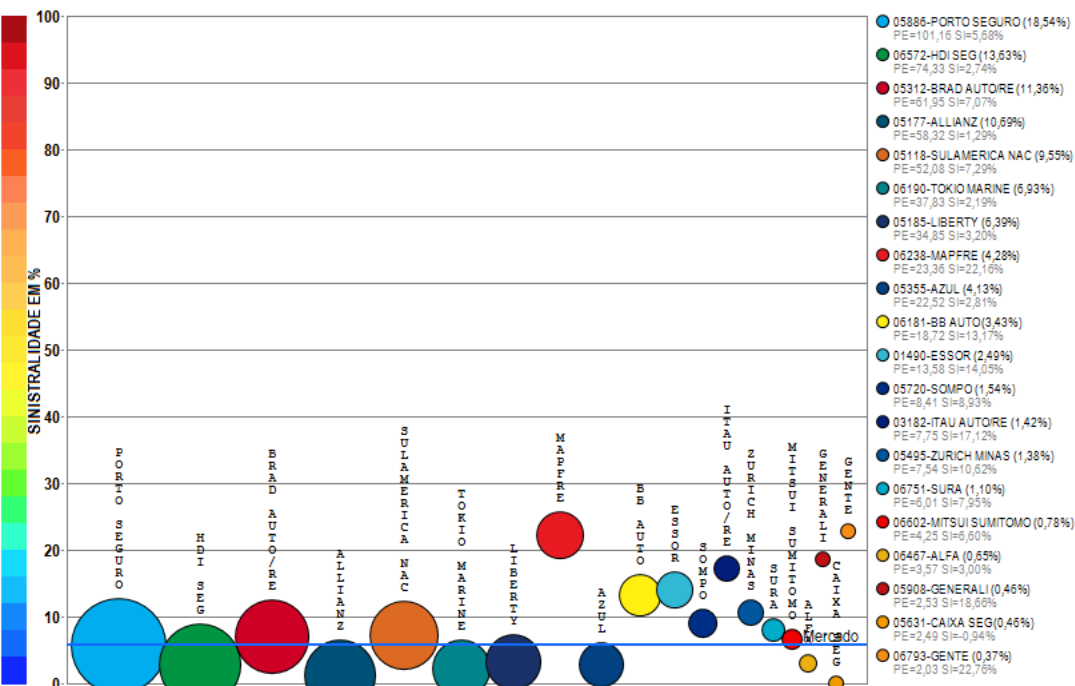
Análise entre JAN/2018 e NOV/2018 da relevância empresarial e da sinistralidade do ramo:
0433 - Marítimos (RUNOFF, migrou para 1433)



O ramo 0433 - Marítimos (RUNOFF, migrou para 1433) apresenta apenas uma companhia com emissão de prêmio no período de JAN/2018 a NOV/2018, quando a sinistralidade média de mercado foi negativa. Em relação ao Prêmio Emitido pelo mercado neste período, observou-se diminuição média de 0,02 milhões de reais por mês, com correspondente diminuição média de 34,89% por mês na Sinistralidade.

Ramo 0520 - Acidentes Pessoais de Passageiros - APP

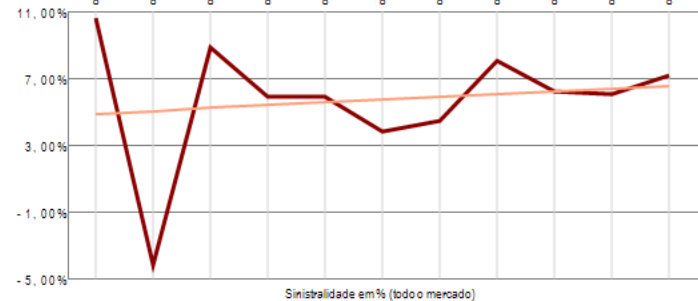
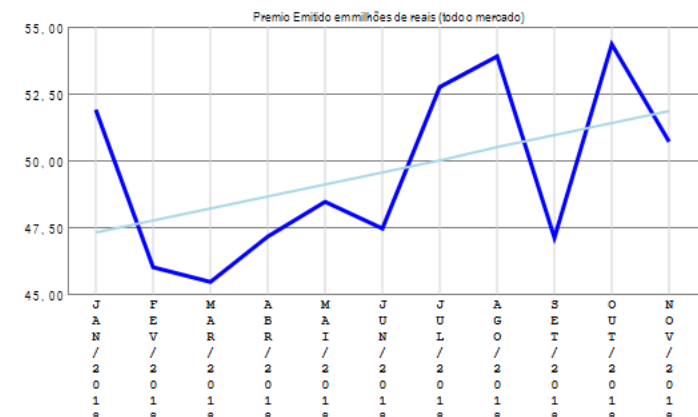
Análise entre JAN/2018 e NOV/2018 da relevância empresarial e da sinistralidade do ramo:
0520 - Acidentes Pessoais de Passageiros - APP



Compilação a partir de dados públicos do Sistema de Estatísticas da SUSEP - A I4PRO Informática Ltda não se responsabiliza por incorreções da fonte.



(Crescimento médio de 0,46 milhões de reais por mês)

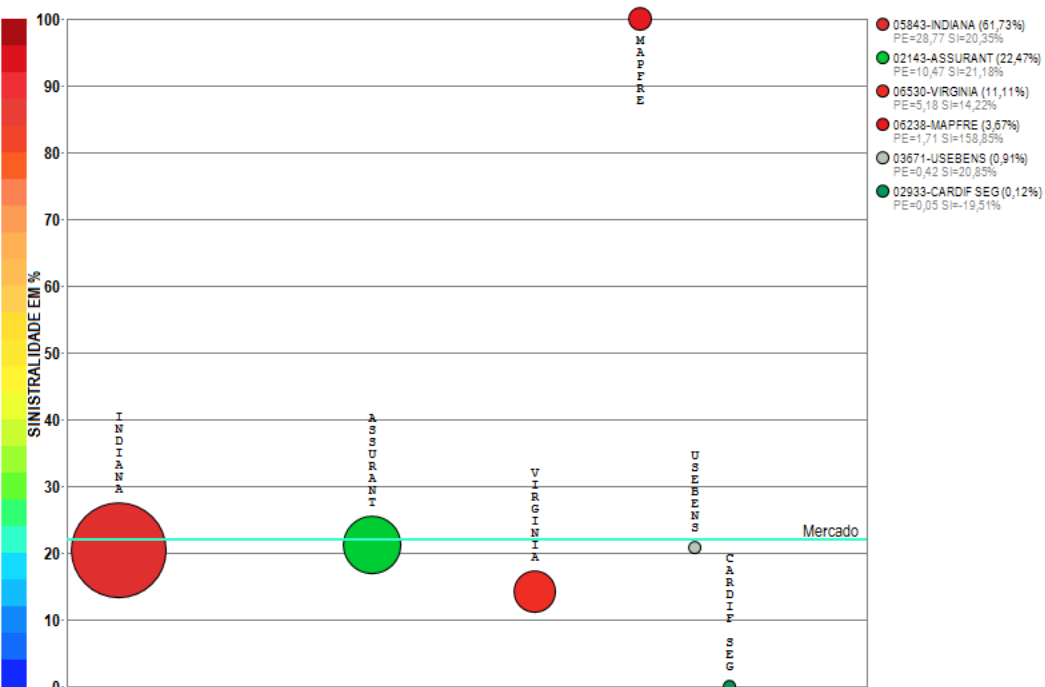


(Crescimento médio de 0,17% por mês)

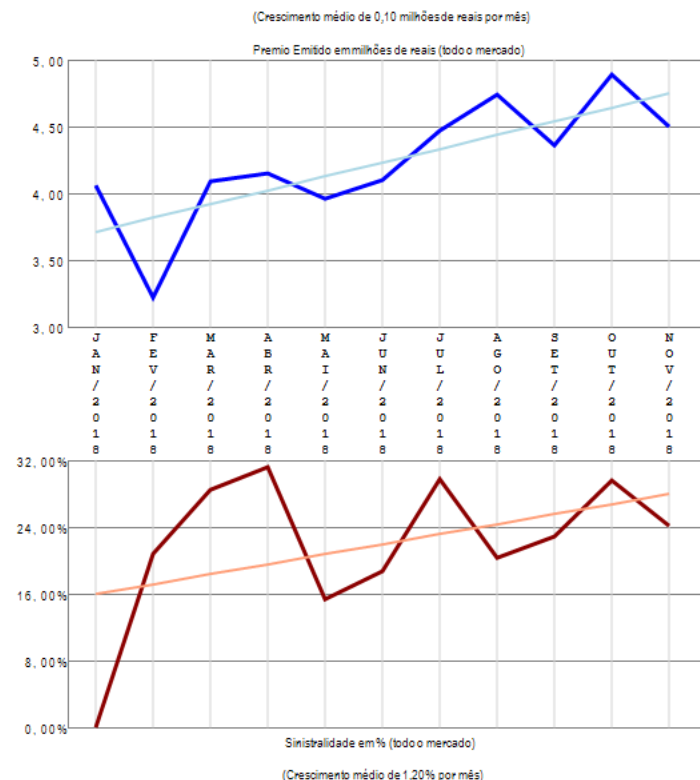
O ramo 0520 - Acidentes Pessoais de Passageiros - APP apresenta vários competidores (25) no período de JAN/2018 a NOV/2018, quando a sinistralidade média de mercado foi de 5,82%. Em relação ao Prêmio Emitido pelo mercado neste período, observou-se crescimento médio de 0,46 milhões de reais por mês, com correspondente crescimento médio de 0,17% por mês na Sinistralidade. Além das 20 companhias apresentadas no gráfico existem outros participantes deste segmento (BANESTES / INDIANA / SANCOR / USEBENS), perfazendo outros R\$ 545,53 milhões em prêmio emitido.

Ramo 0524 - Extensão de Garantia - Auto

Análise entre JAN/2018 e NOV/2018 da relevância empresarial e da sinistralidade do ramo:
0524 - Extensão de Garantia - Auto



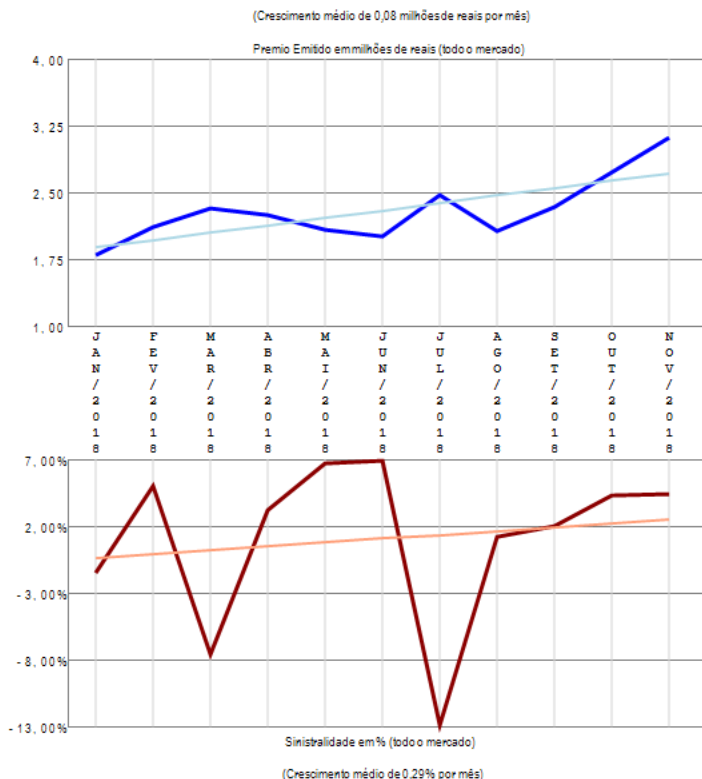
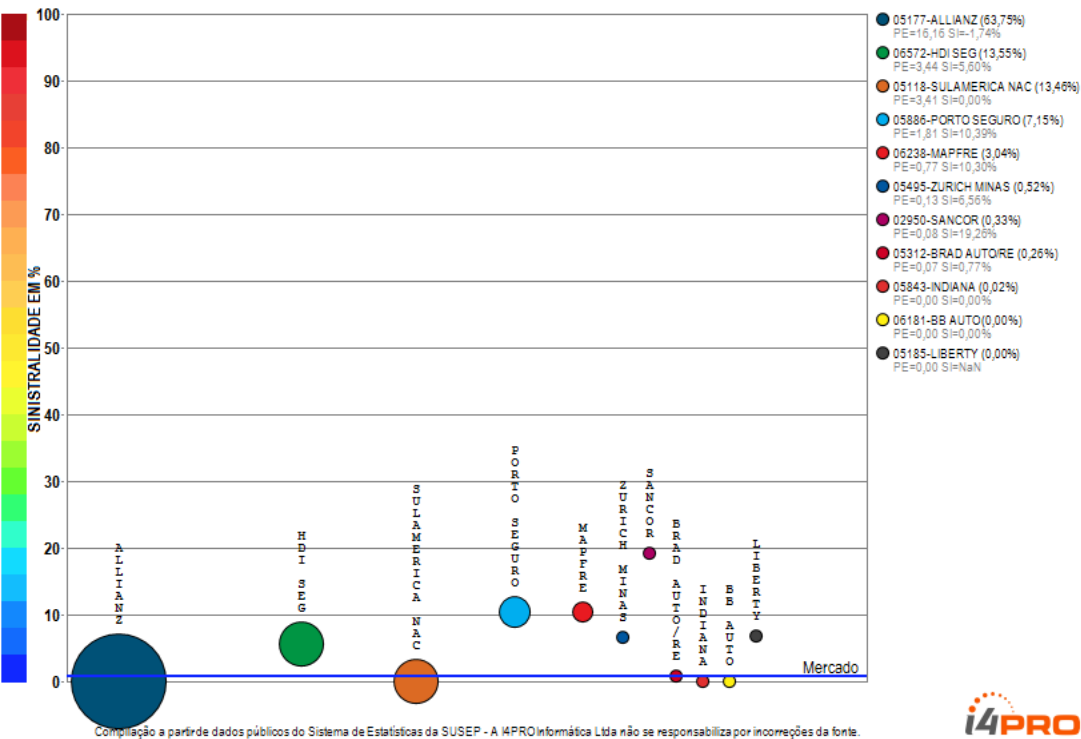
Compilação a partir de dados públicos do Sistema de Estatísticas da SUSEP - A I4PRO Informática Ltda não se responsabiliza por incorreções da fonte.



O ramo 0524 - Extensão de Garantia - Auto apresenta vários competidores (6) no período de JAN/2018 a NOV/2018, quando a sinistralidade média de mercado foi de 22,04%. Em relação ao Prêmio Emitido pelo mercado neste período, observou-se crescimento médio de 0,10 milhões de reais por mês, com correspondente crescimento médio de 1,20% por mês na Sinistralidade.

Ramo 0525 - Carta Verde

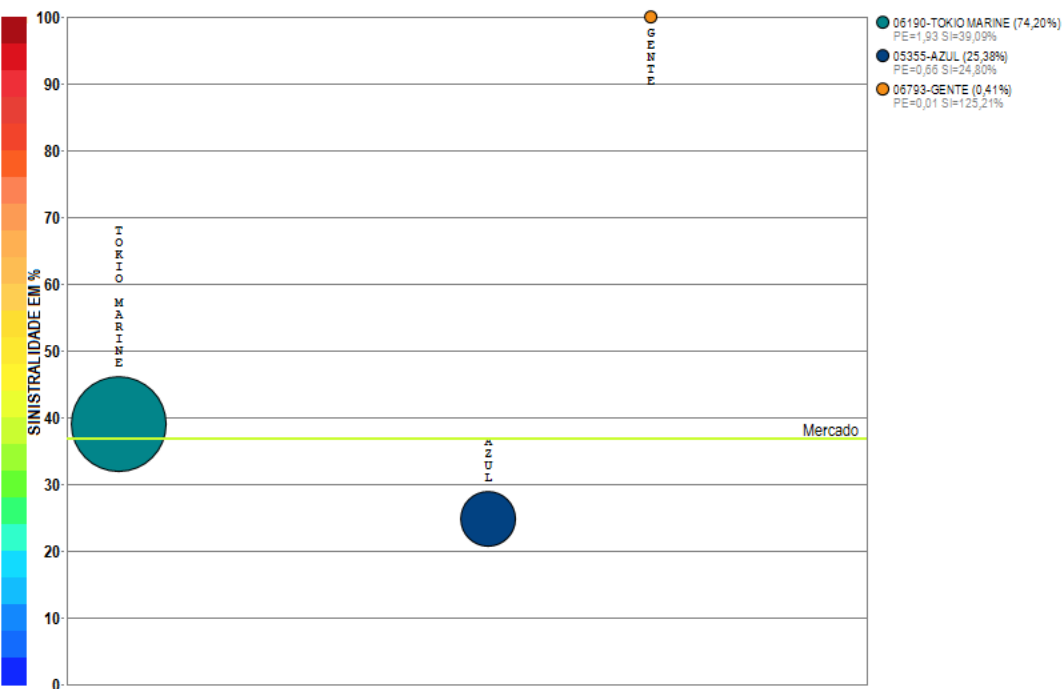
Análise entre JAN/2018 e NOV/2018 da relevância empresarial e da sinistralidade do ramo:
0525 - Carta Verde



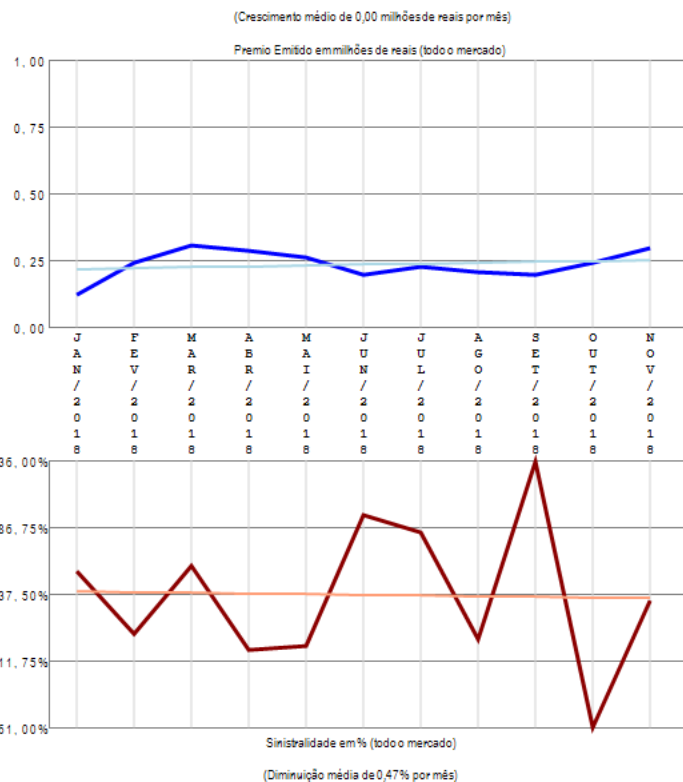
O ramo 0525 - Carta Verde apresenta vários competidores (11) no período de JAN/2018 a NOV/2018, quando a sinistralidade média de mercado foi de 0,87%. Em relação ao Prêmio Emitido pelo mercado neste período, observou-se crescimento médio de 0,08 milhões de reais por mês, com correspondente crescimento médio de 0,29% por mês na Sinistralidade.

Ramo 0526 - Seguro Auto Popular

Análise entre JAN/2018 e NOV/2018 da relevância empresarial e da sinistralidade do ramo:
0526 - Seguro Auto Popular



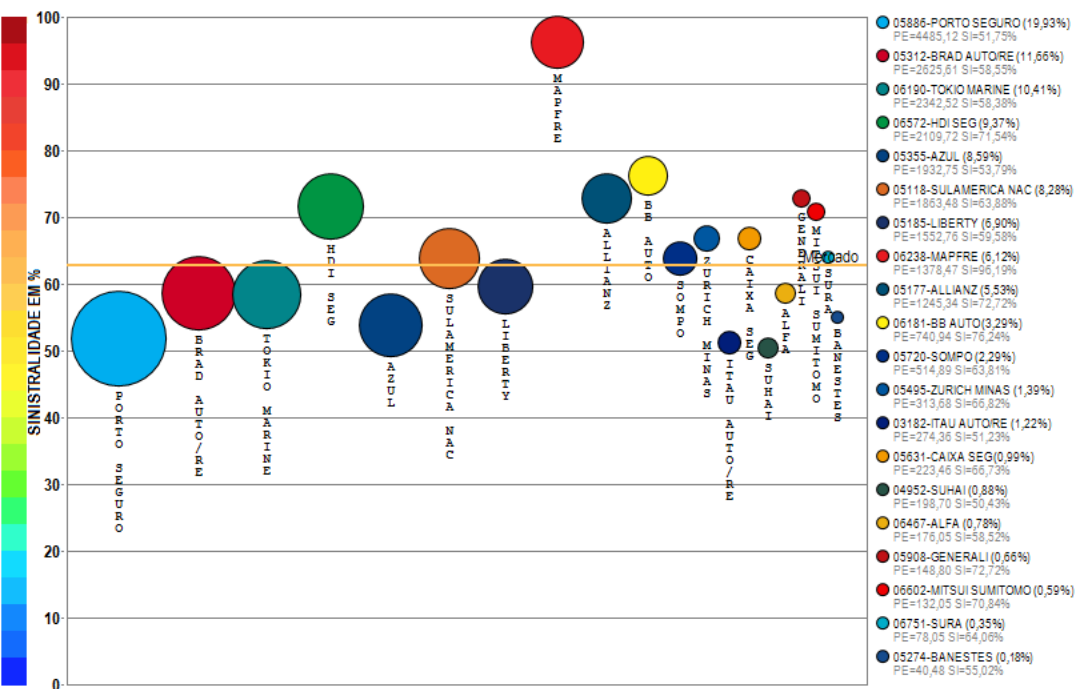
Compilação a partir de dados públicos do Sistema de Estatísticas da SUSEP - A I4PRO Informática Ltda não se responsabiliza por incorreções da fonte.



O ramo 0526 - Seguro Auto Popular apresenta poucos competidores (3) no período de JAN/2018 a NOV/2018, quando a sinistralidade média de mercado foi de 36,81%. Em relação ao Prêmio Emitido pelo mercado neste período, observou-se crescimento médio de 0,00 milhões de reais por mês, com correspondente diminuição média de 0,47% por mês na Sinistralidade.

Ramo 0531 - Automóvel - Casco

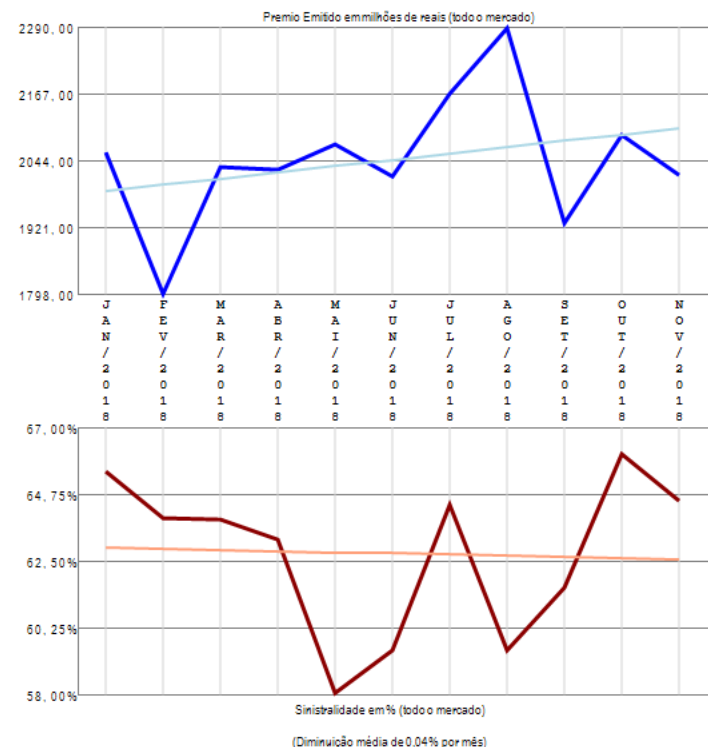
Análise entre JAN/2018 e NOV/2018 da relevância empresarial e da sinistralidade do ramo:
0531 - Automóvel - Casco



Compilação a partir de dados públicos do Sistema de Estatísticas da SUSEP - A I4PRO Informática Ltda não se responsabiliza por incorreções da fonte.



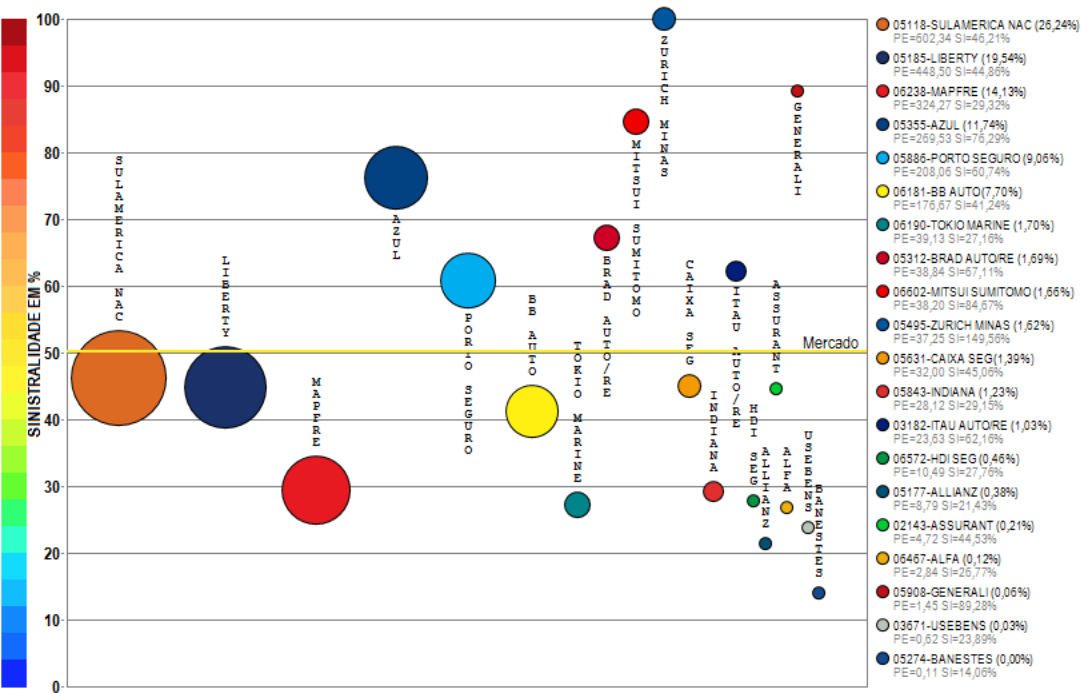
(Crescimento médio de 11,60 milhões de reais por mês)



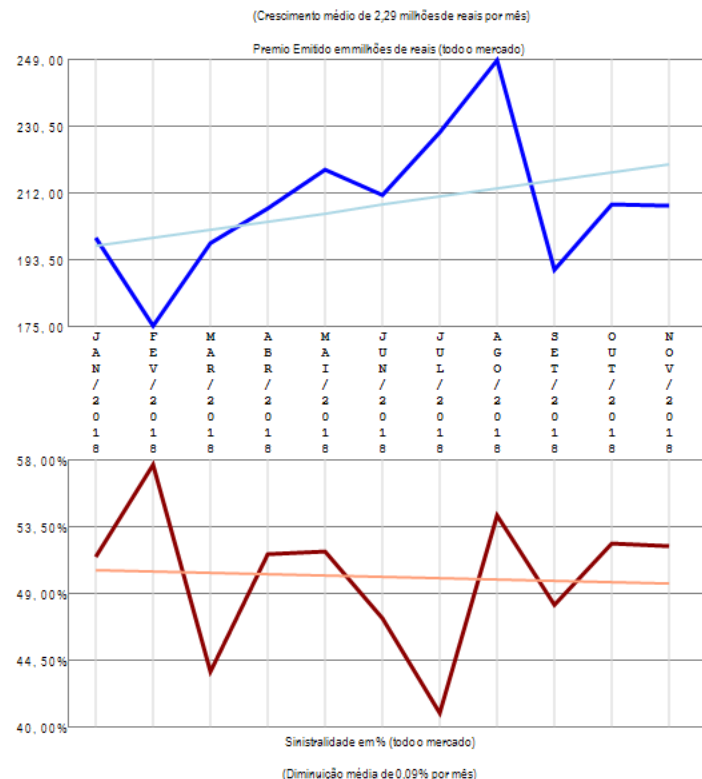
O ramo 0531 - Automóvel - Casco apresenta vários competidores (27) no período de JAN/2018 a NOV/2018, quando a sinistralidade média de mercado foi de 62,76%. Em relação ao Prêmio Emitido pelo mercado neste período, observou-se crescimento médio de 11,60 milhões de reais por mês, com correspondente diminuição média de 0,04% por mês na Sinistralidade. Além das 20 companhias apresentadas no gráfico existem outros participantes deste segmento (SANCOR / GENTE / INDIANA / CARDIF SEG / USEBENS / ZURICH BR CIA / ESSOR), perfazendo outros R\$ 22509,30 milhões em prêmio emitido.

Ramo 0542 - Assistência e Outras Coberturas - Auto

Análise entre JAN/2018 e NOV/2018 da relevância empresarial e da sinistralidade do ramo:
0542 - Assistência e Outras Coberturas - Auto



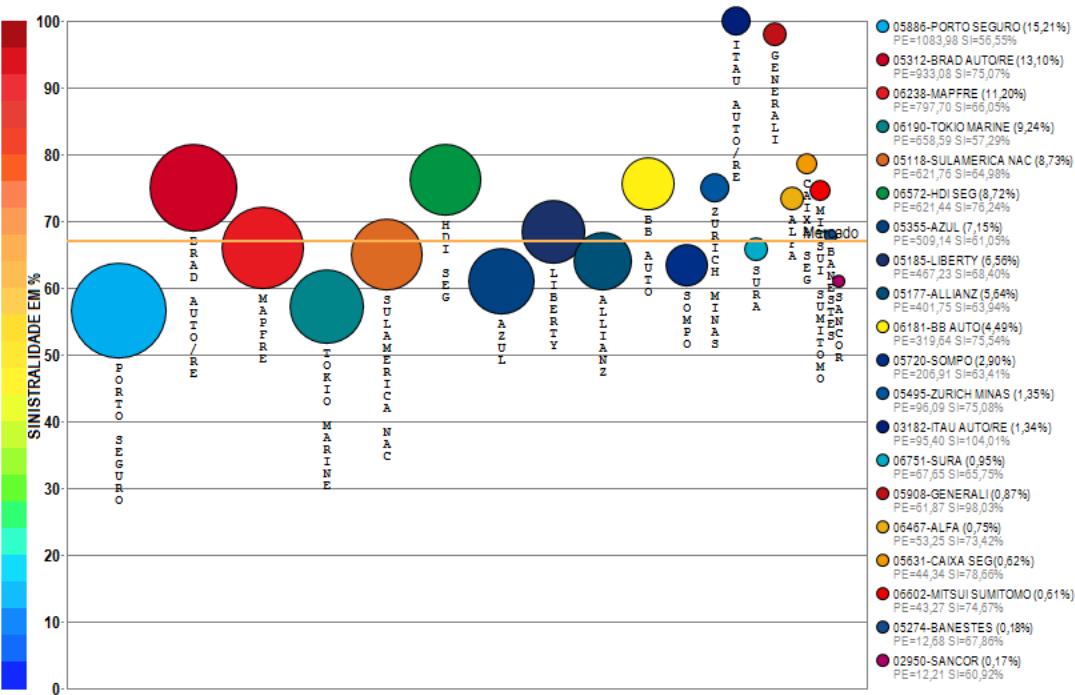
Compilação a partir de dados públicos do Sistema de Estatísticas da SUSEP - A I4PRO Informática Ltda não se responsabiliza por incorreções da fonte.



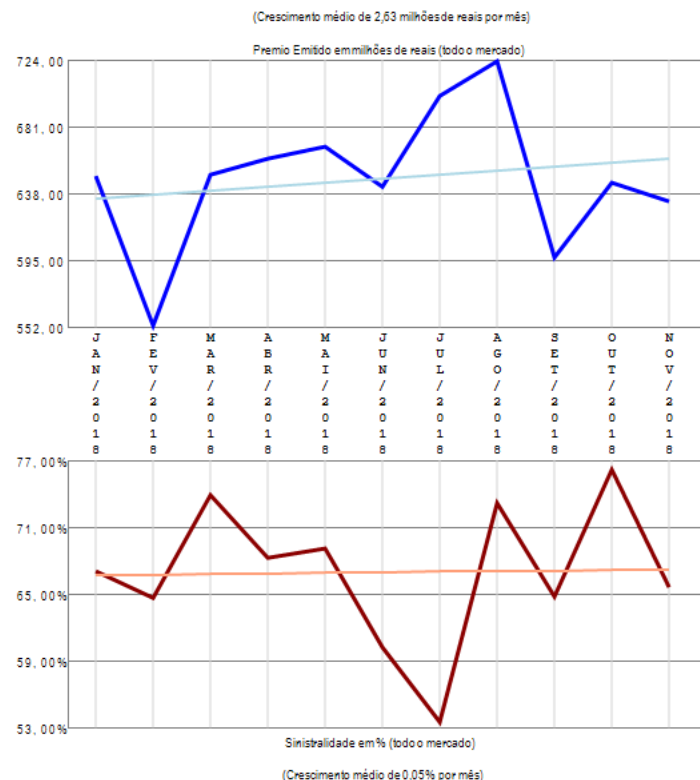
O ramo 0542 - Assistência e Outras Coberturas - Auto apresenta vários competidores (21) no período de JAN/2018 a NOV/2018, quando a sinistralidade média de mercado foi de 50,10%. Em relação ao Prêmio Emitido pelo mercado neste período, observou-se crescimento médio de 2,29 milhões de reais por mês, com correspondente diminuição média de 0,09% por mês na Sinistralidade. Além das 20 companhias apresentadas no gráfico existem outros participantes deste segmento (VIRGINIA), perfazendo outros R\$ 2295,56 milhões em prêmio emitido.

Ramo 0553 - Resp Civil Facultativa Veículos - RCFV

Análise entre JAN/2018 e NOV/2018 da relevância empresarial e da sinistralidade do ramo:
0553 - Resp Civil Facultativa Veículos - RCFV



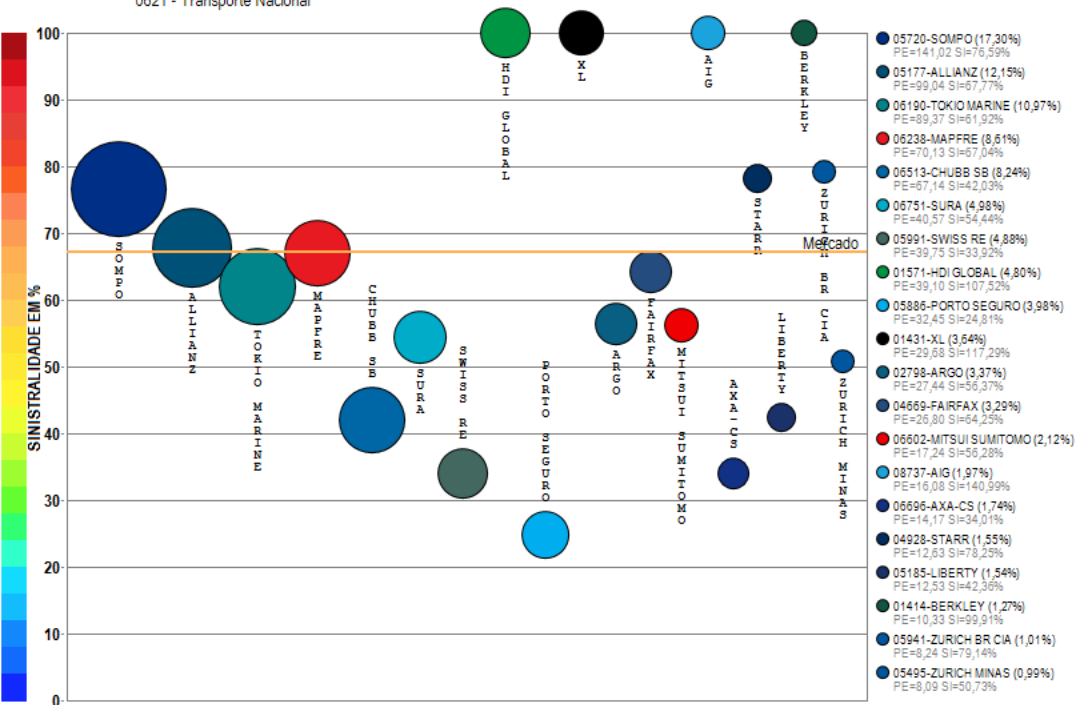
Compilação a partir de dados públicos do Sistema de Estatísticas da SUSEP - A I4PRO Informática Ltda não se responsabiliza por incorreções da fonte.



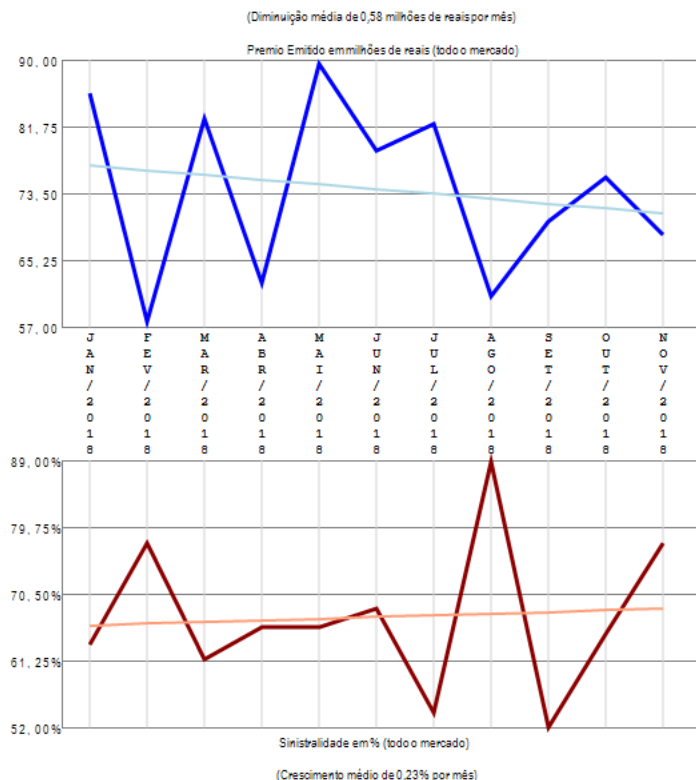
O ramo 0553 - Resp Civil Facultativa Veículos - RCFV apresenta vários competidores (23) no período de JAN/2018 a NOV/2018, quando a sinistralidade média de mercado foi de 67,04%. Em relação ao Prêmio Emitido pelo mercado neste período, observou-se crescimento médio de 2,63 milhões de reais por mês, com correspondente crescimento médio de 0,05% por mês na Sinistralidade. Além das 20 companhias apresentadas no gráfico existem outros participantes deste segmento (GENTE / INDIANA / USEBENS), perfazendo outros R\$ 7125,34 milhões em prêmio emitido.

Ramo 0621 - Transporte Nacional

Análise entre JAN/2018 e NOV/2018 da relevância empresarial e da sinistralidade do ramo:
0621 - Transporte Nacional



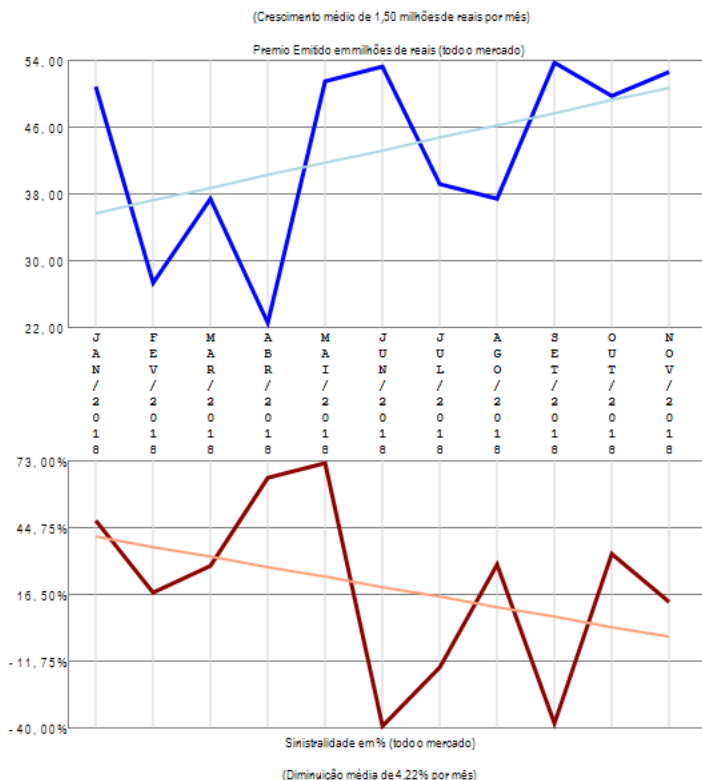
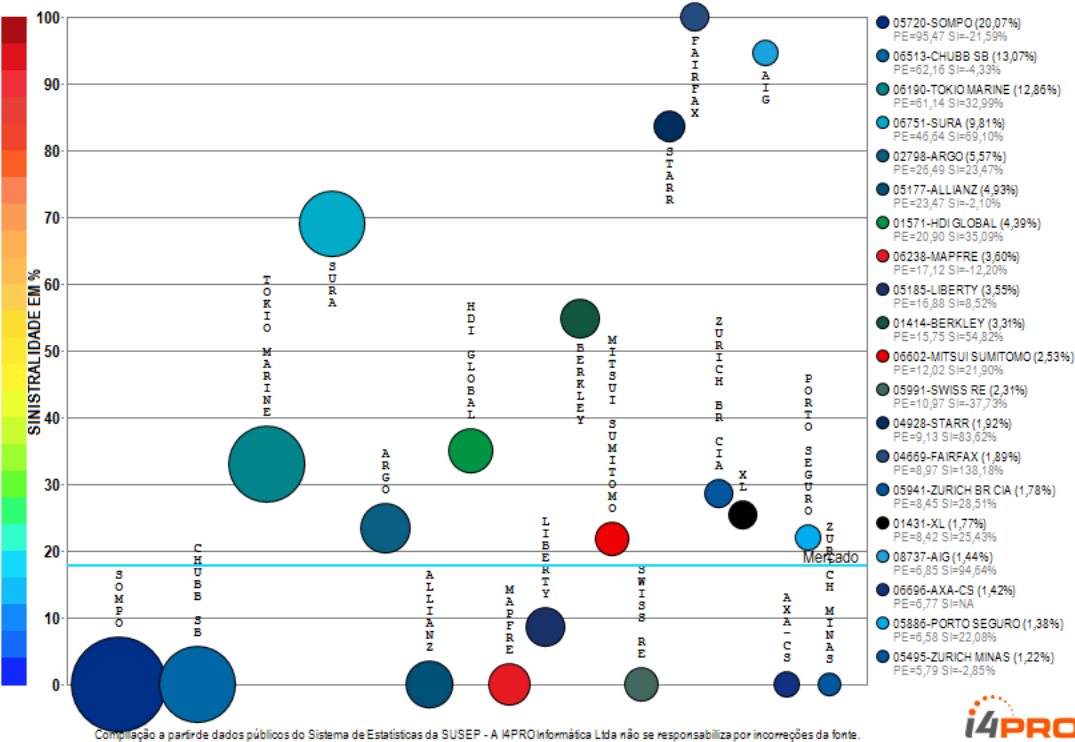
Compilação a partir de dados públicos do Sistema de Estatísticas da SUSEP - A I4PRO Informatika Ltda não se responsabiliza por incorreções da fonte.



O ramo 0621 - Transporte Nacional apresenta vários competidores (24) no período de JAN/2018 a NOV/2018, quando a sinistralidade média de mercado foi de 67,25%. Em relação ao Prêmio Emitido pelo mercado neste período, observou-se diminuição média de 0,58 milhões de reais por mês, com correspondente crescimento médio de 0,23% por mês na Sinistralidade. Além das 20 companhias apresentadas no gráfico existem outros participantes deste segmento (HDI SEG / AXA / ALIANÇA BR / GENERALI), perfazendo outros R\$ 814,94 milhões em prêmio emitido.

Ramo 0622 - Transporte Internacional

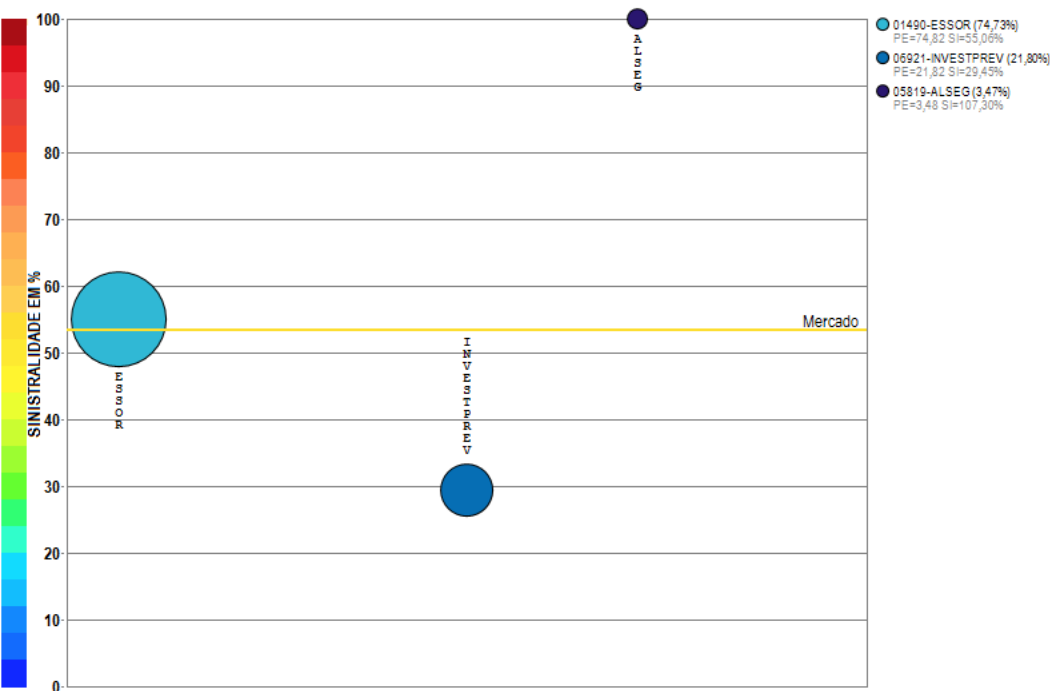
Análise entre JAN/2018 e NOV/2018 da relevância empresarial e da sinistralidade do ramo:
0622 - Transporte Internacional



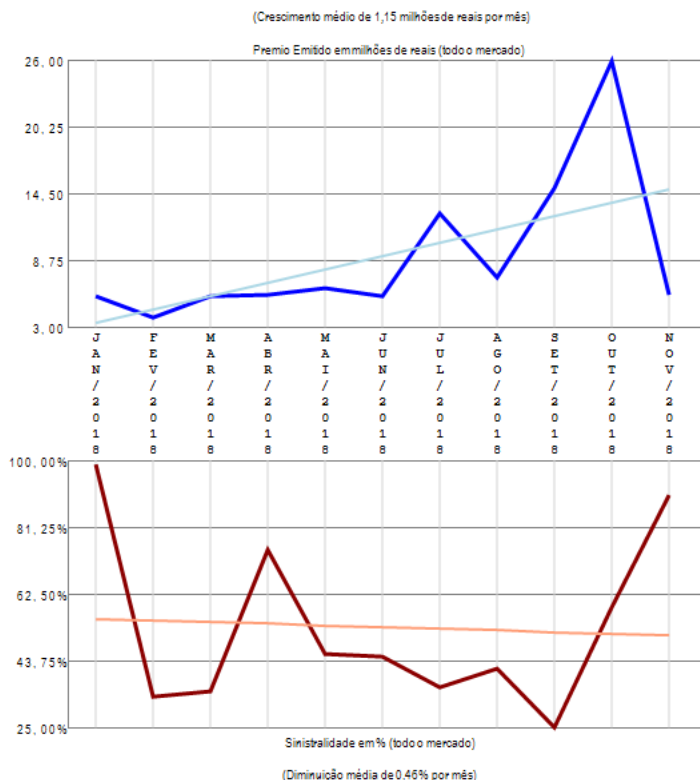
O ramo 0622 - Transporte Internacional apresenta vários competidores (24) no período de JAN/2018 a NOV/2018, quando a sinistralidade média de mercado foi de 17,83%. Em relação ao Prêmio Emitido pelo mercado neste período, observou-se crescimento médio de 1,50 milhões de reais por mês, com correspondente diminuição média de 4,22% por mês na Sinistralidade. Além das 20 companhias apresentadas no gráfico existem outros participantes deste segmento (HDI SEG / ALIANÇA BR / AXA / GENERALI), perfazendo outros R\$ 475,61 milhões em prêmio emitido.

Ramo 0623 - R.C.T. Rod Pass Viagem Interest ou Intern

Análise entre JAN/2018 e NOV/2018 da relevância empresarial e da sinistralidade do ramo:
0623 - R.C.T. Rod Pass Viagem Interest ou Intern



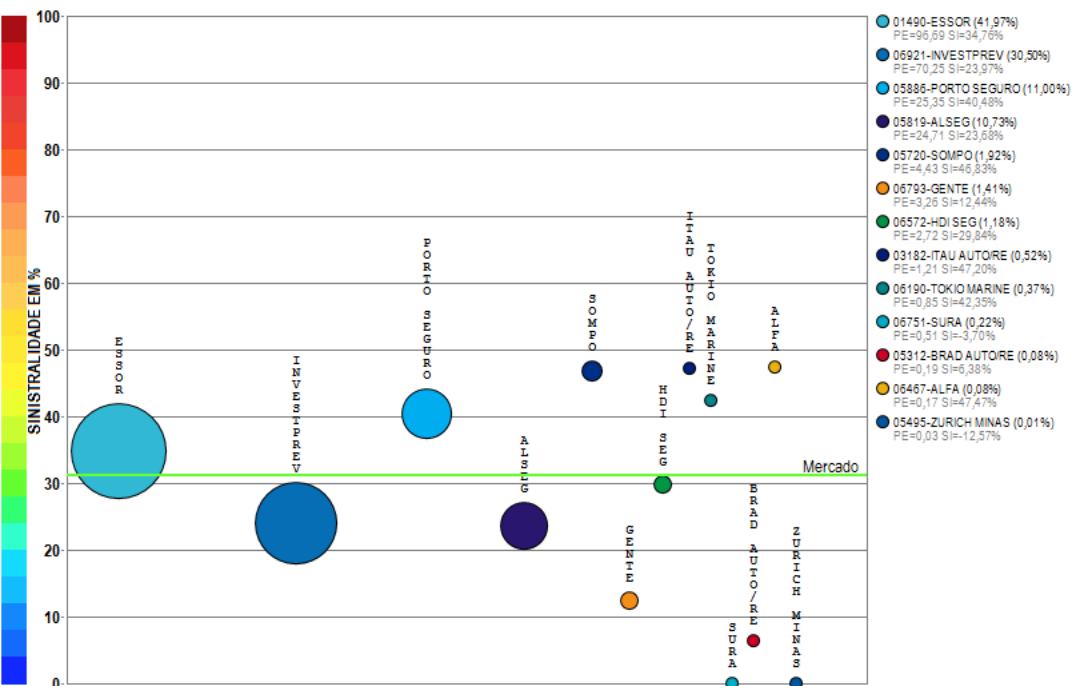
Compilação a partir de dados públicos do Sistema de Estatísticas da SUSEP - A I4PRO Informática Ltda não se responsabiliza por incorreções da fonte.



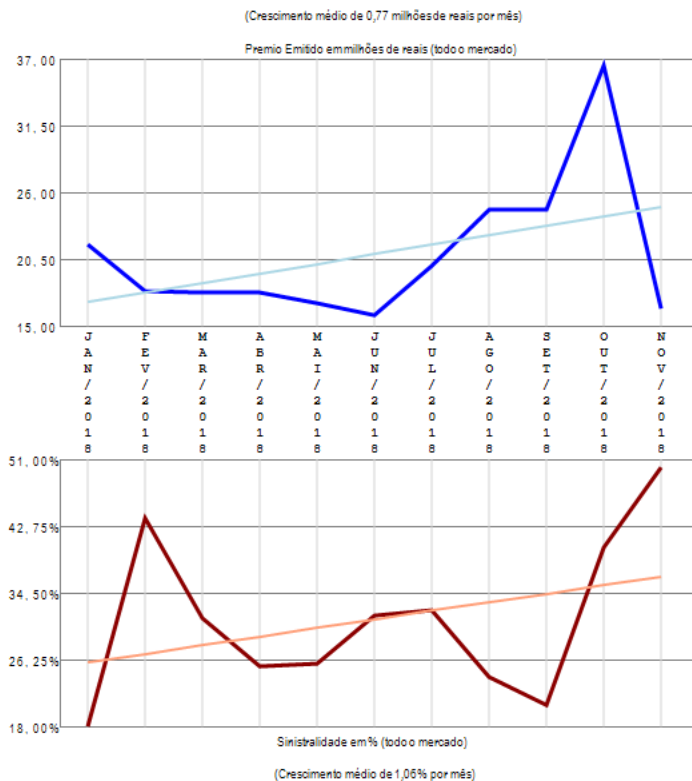
O ramo 0623 - R.C.T. Rod Pass Viagem Interest ou Intern apresenta poucos competidores (3) no período de JAN/2018 a NOV/2018, quando a sinistralidade média de mercado foi de 53,49%. Em relação ao Prêmio Emitido pelo mercado neste período, observou-se crescimento médio de 1,15 milhões de reais por mês, com correspondente diminuição média de 0,46% por mês na Sinistralidade.

Ramo 0628 - R.C. Facultativa Veículos - RCFV Ônibus

Análise entre JAN/2018 e NOV/2018 da relevância empresarial e da sinistralidade do ramo:
0628 - R.C. Facultativa Veículos - RCFV Ônibus



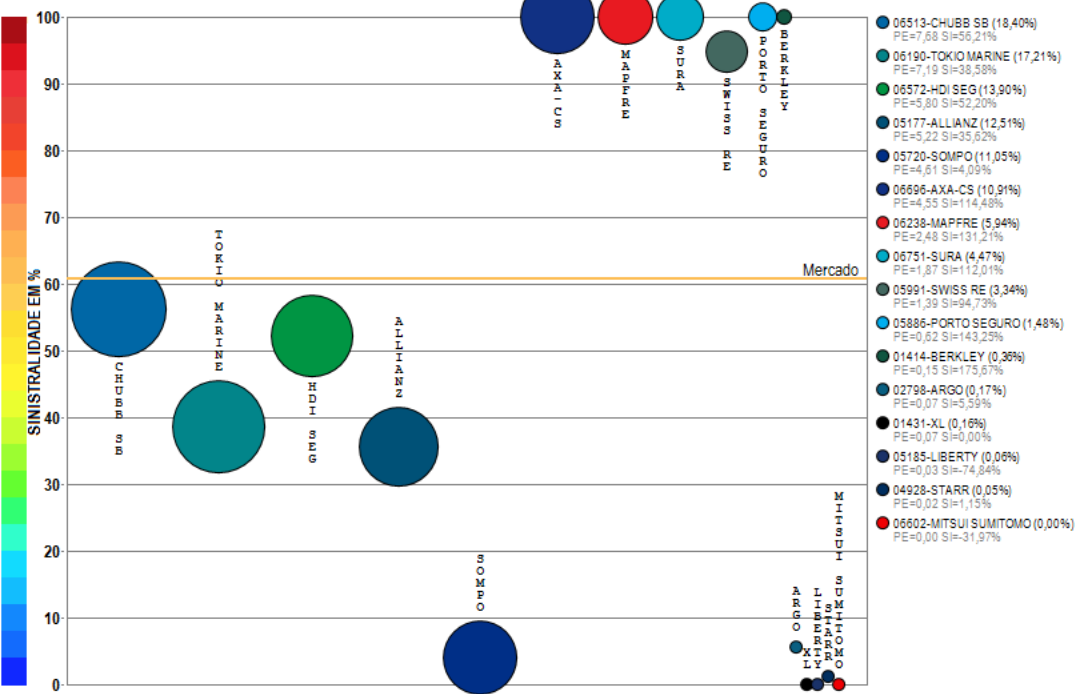
Compilação a partir de dados públicos do Sistema de Estatísticas da SUSEP - A I4PRO Informática Ltda não se responsabiliza por incorreções da fonte.



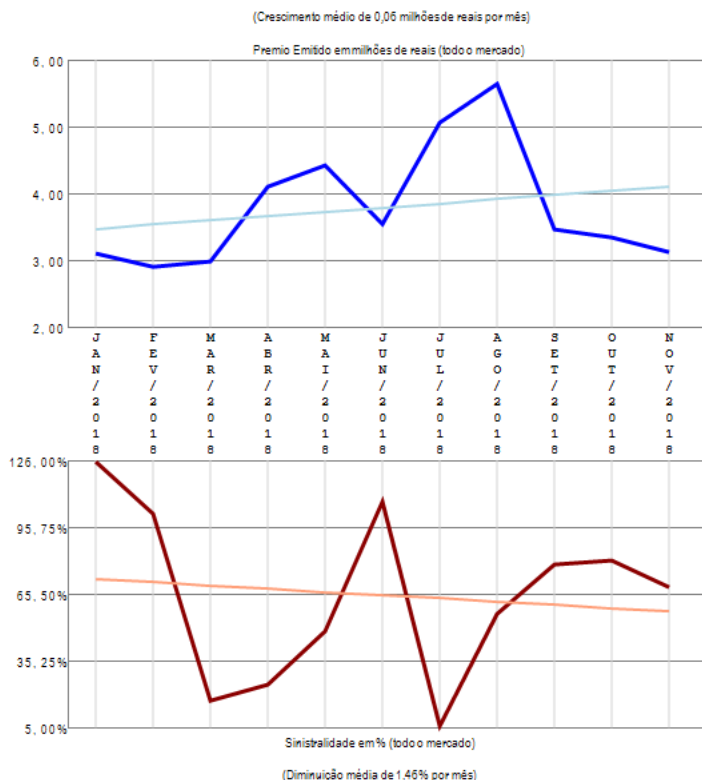
O ramo 0628 - R.C. Facultativa Veículos - RCFV Ônibus apresenta vários competidores (13) no período de JAN/2018 a NOV/2018, quando a sinistralidade média de mercado foi de 31,28%. Em relação ao Prêmio Emitido pelo mercado neste período, observou-se crescimento médio de 0,77 milhões de reais por mês, com correspondente crescimento médio de 1,06% por mês na Sinistralidade.

Ramo 0632 - R.C. Transp Carga Viagem Int - RCTR-VI-C

Análise entre JAN/2018 e NOV/2018 da relevância empresarial e da sinistralidade do ramo:
0632 - R.C. Transp Carga Viagem Int - RCTR-VI-C



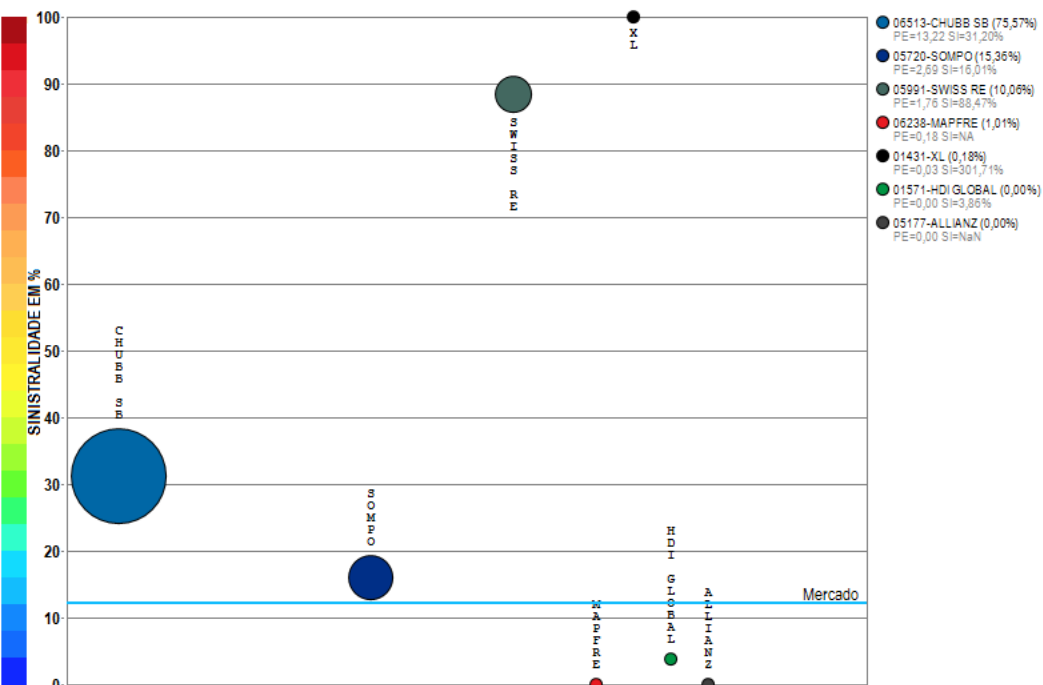
Compilação a partir de dados públicos do Sistema de Estatísticas da SUSEP - A I4PRO Informática Ltda não se responsabiliza por incorreções da fonte.



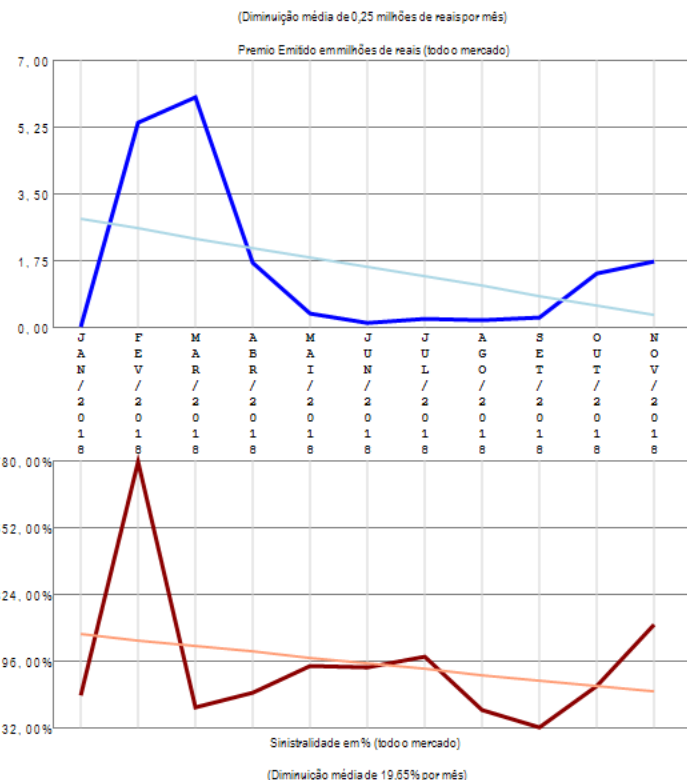
O ramo 0632 - R.C. Transp Carga Viagem Int - RCTR-VI-C apresenta vários competidores (16) no período de JAN/2018 a NOV/2018, quando a sinistralidade média de mercado foi de 60,88%. Em relação ao Prêmio Emitido pelo mercado neste período, observou-se crescimento médio de 0,06 milhões de reais por mês, com correspondente diminuição média de 1,46% por mês na Sinistralidade.

Ramo 0638 - R.C. Transp Ferroviário Carga -RCTF-C

Análise entre JAN/2018 e NOV/2018 da relevância empresarial e da sinistralidade do ramo:
0638 - R.C. Transp Ferroviário Carga -RCTF-C



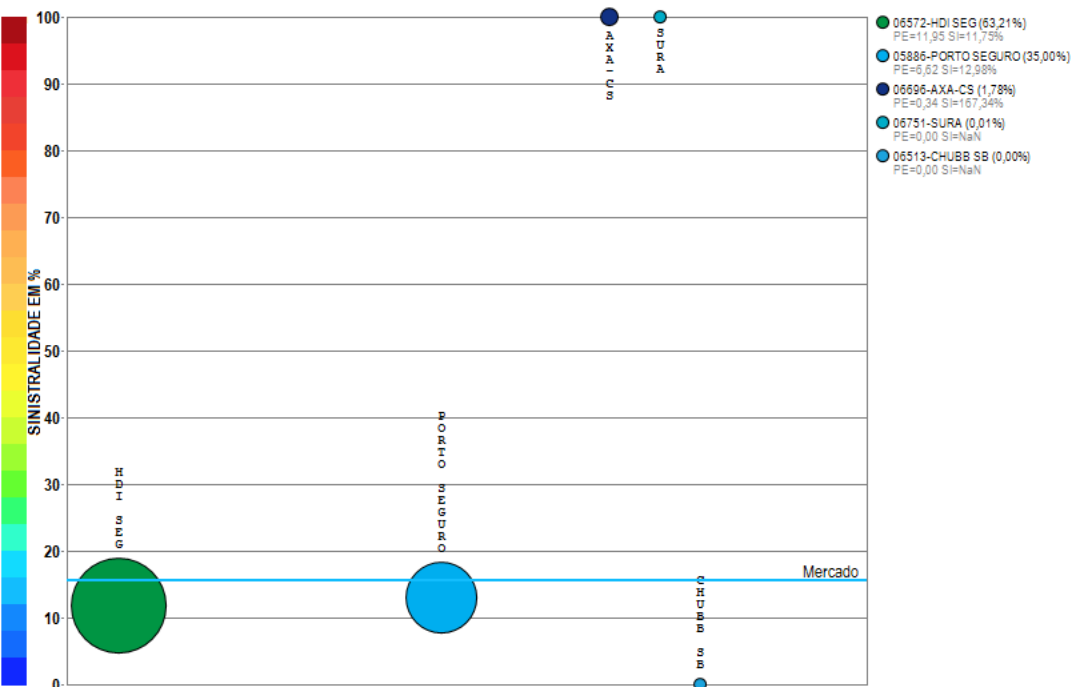
Compilação a partir de dados públicos do Sistema de Estatísticas da SUSEP - A I4PRO Informática Ltda não se responsabiliza por incorreções da fonte.



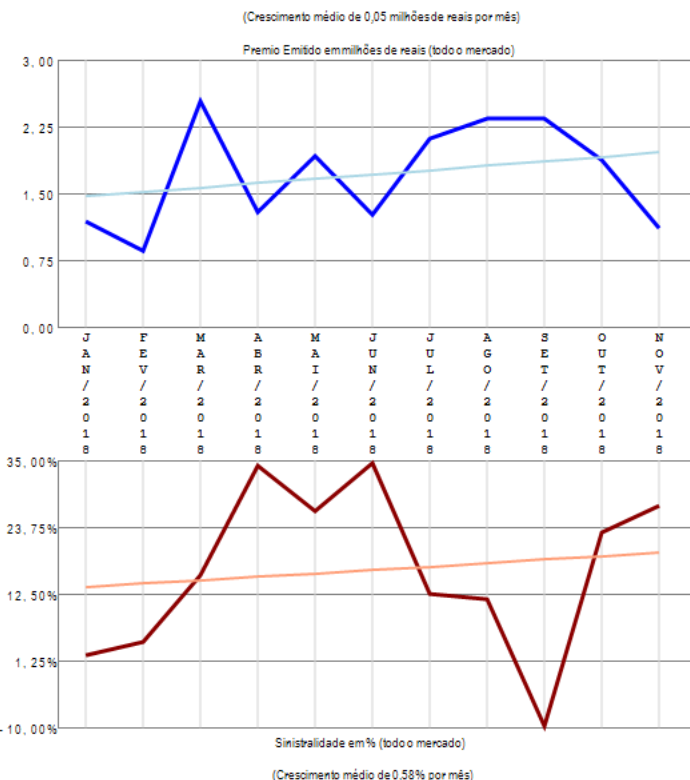
O ramo 0638 - R.C. Transp Ferroviário Carga -RCTF-C apresenta vários competidores (7) no período de JAN/2018 a NOV/2018, quando a sinistralidade média de mercado foi de 12,18%. Em relação ao Prêmio Emitido pelo mercado neste período, observou-se diminuição média de 0,25 milhões de reais por mês, com correspondente diminuição média de 19,65% por mês na Sinistralidade.

Ramo 0644 - R.C. Tr Viagem Int pess ou não-Carta Azul

Análise entre JAN/2018 e NOV/2018 da relevância empresarial e da sinistralidade do ramo:
0644 - R.C. Tr Viagem Int pess ou não-Carta Azul



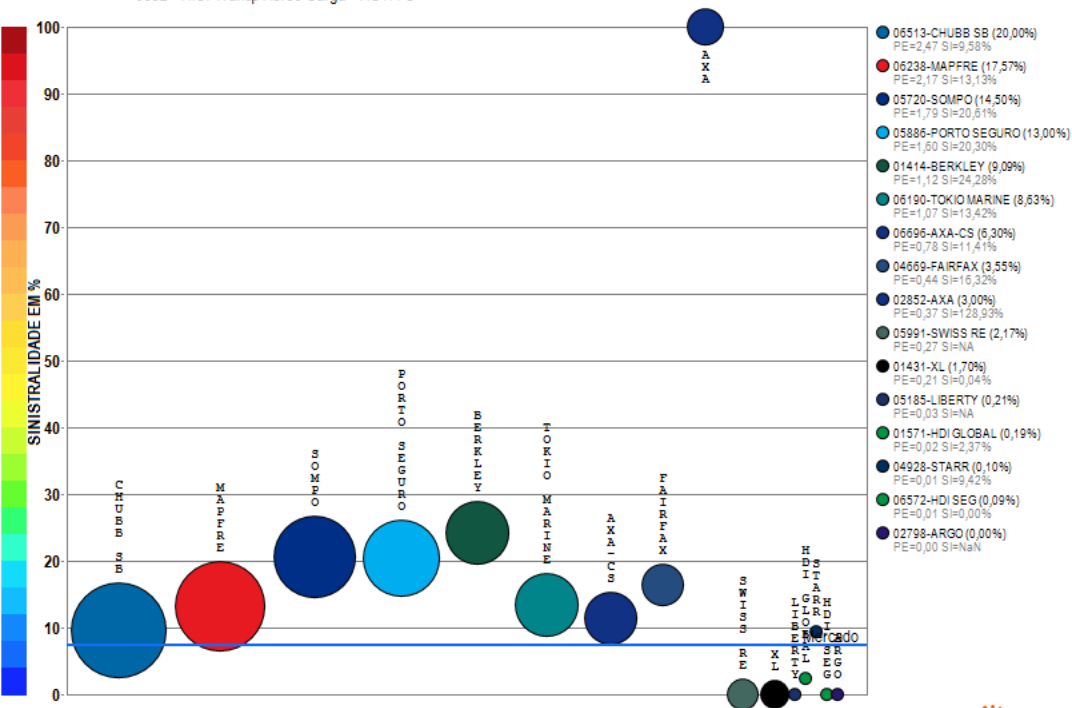
Compilação a partir de dados públicos do Sistema de Estatísticas da SUSEP - A I4PRO Informática Ltda não se responsabiliza por incorreções da fonte.



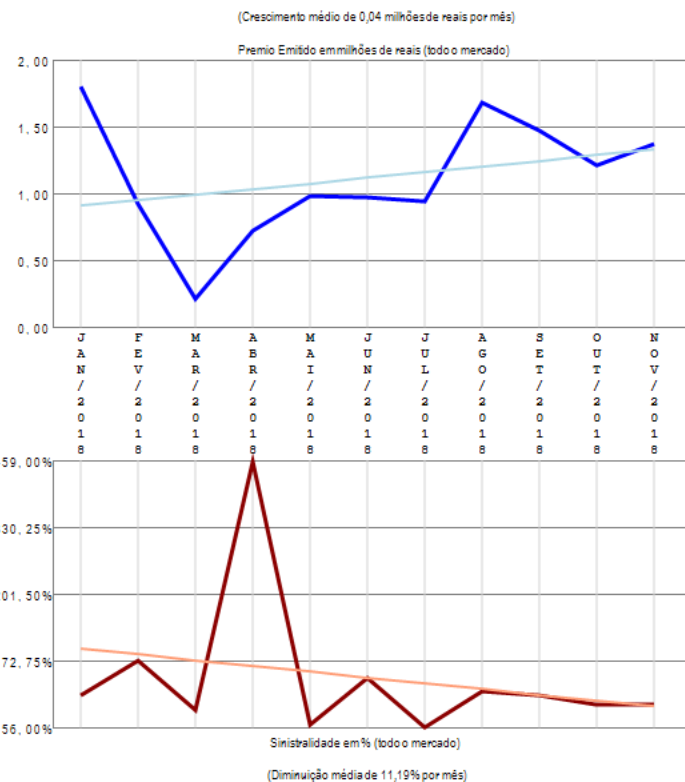
O ramo 0644 - R.C. Tr Viagem Int pess ou não-Carta Azul apresenta poucos competidores (5) no período de JAN/2018 a NOV/2018, quando a sinistralidade média de mercado foi de 15,67%. Em relação ao Prêmio Emitido pelo mercado neste período, observou-se crescimento médio de 0,05 milhões de reais por mês, com correspondente crescimento médio de 0,58% por mês na Sinistralidade.

Ramo 0652 - R.C. Transp Aéreo Carga - RCTA-C

Análise entre JAN/2018 e NOV/2018 da relevância empresarial e da sinistralidade do ramo:
0652 - R.C. Transp Aéreo Carga - RCTA-C



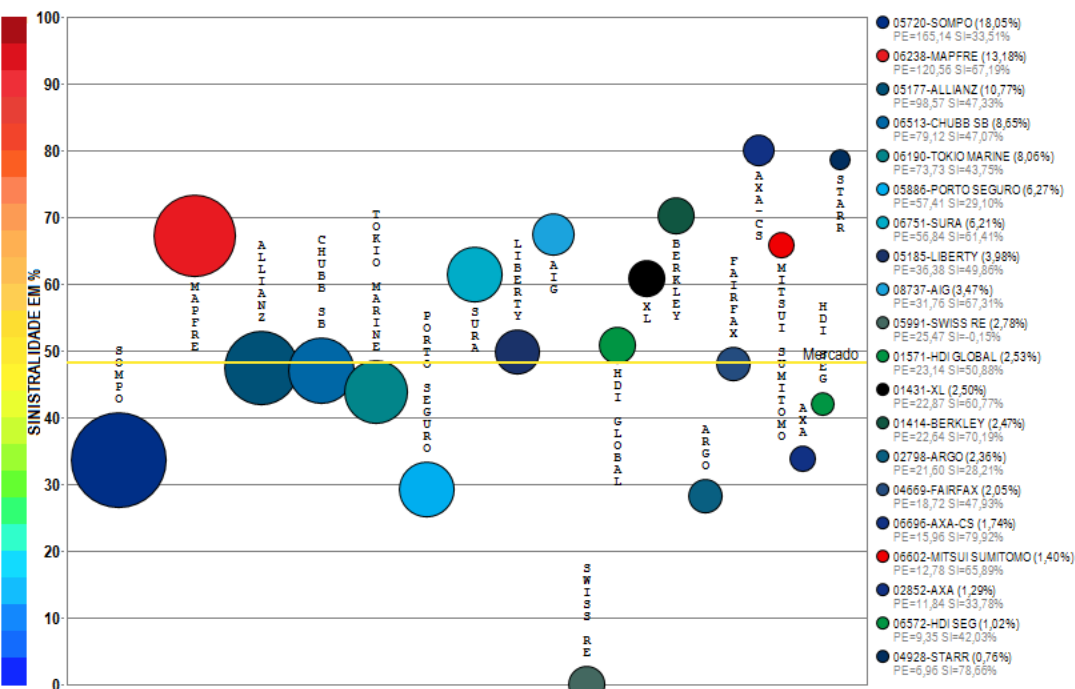
Compilação a partir de dados públicos do Sistema de Estatísticas da SUSEP - A I4PRO Informática Ltda não se responsabiliza por incorreções da fonte.



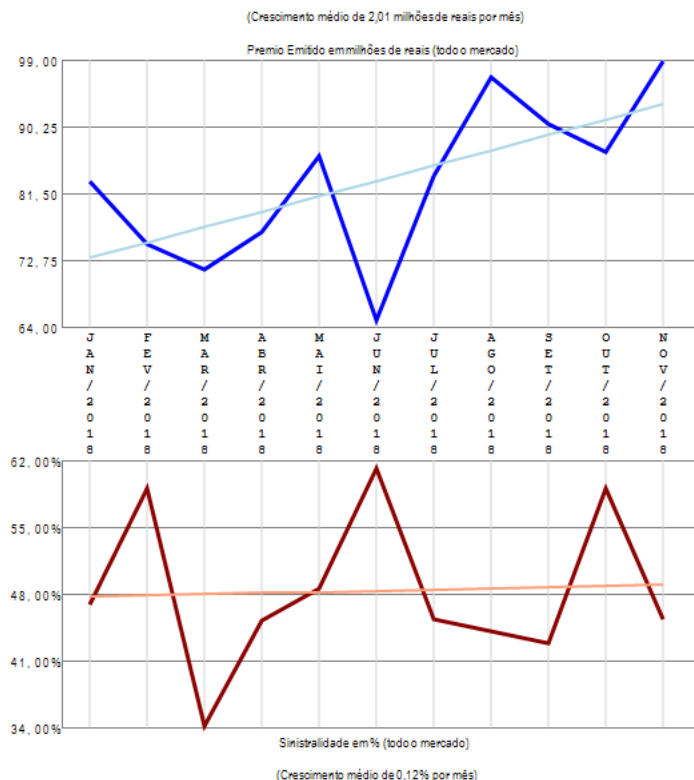
O ramo 0652 - R.C. Transp Aéreo Carga - RCTA-C apresenta vários competidores (16) no período de JAN/2018 a NOV/2018, quando a sinistralidade média de mercado foi de 7,44%. Em relação ao Prêmio Emitido pelo mercado neste período, observou-se crescimento médio de 0,04 milhões de reais por mês, com correspondente diminuição média de 11,19% por mês na Sinistralidade.

Ramo 0654 - R.C. Transp Rodoviário Carga - RCTR-C

Análise entre JAN/2018 e NOV/2018 da relevância empresarial e da sinistralidade do ramo:
0654 - R.C. Transp Rodoviário Carga - RCTR-C



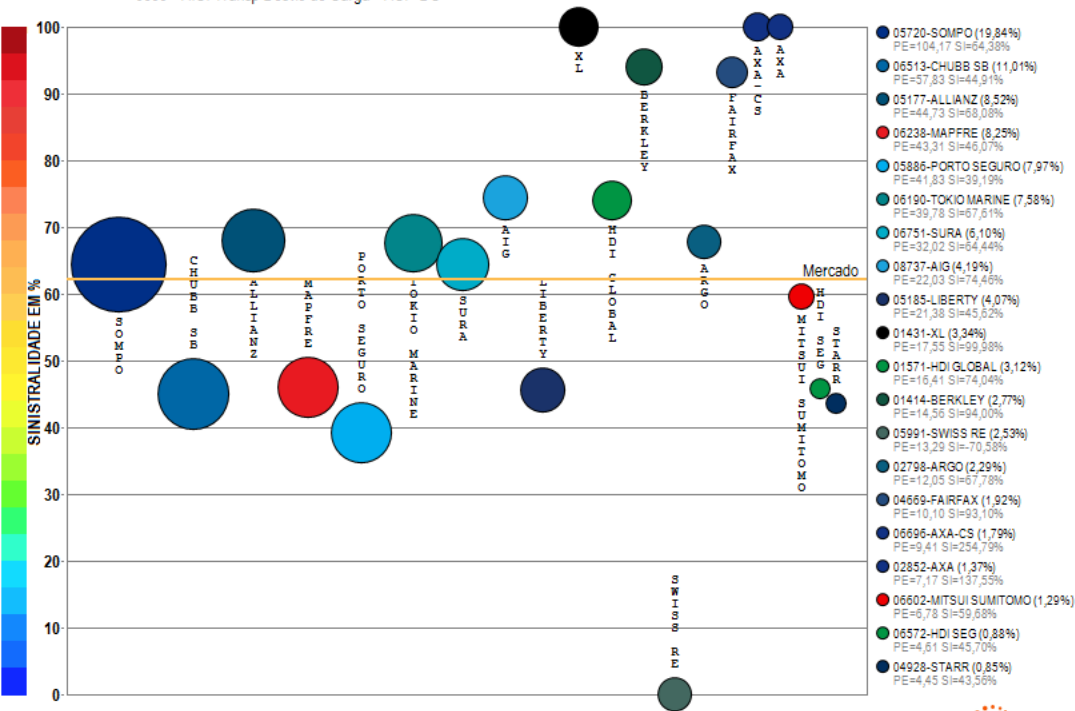
Compilação a partir de dados públicos do Sistema de Estatísticas da SUSEP - A I4PRO Informática Ltda não se responsabiliza por incorreções da fonte.



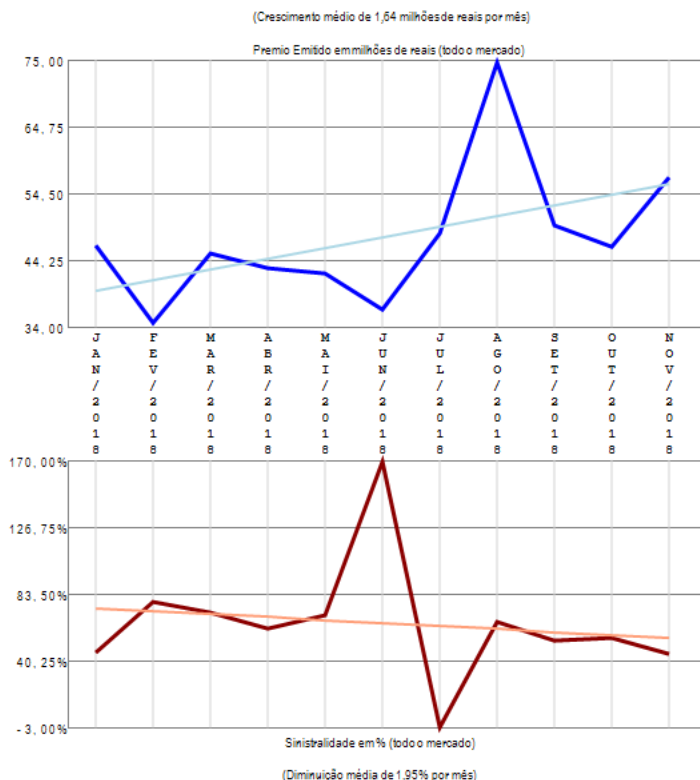
O ramo 0654 - R.C. Transp Rodoviário Carga - RCTR-C apresenta vários competidores (22) no período de JAN/2018 a NOV/2018, quando a sinistralidade média de mercado foi de 48,16%. Em relação ao Prêmio Emitido pelo mercado neste período, observou-se crescimento médio de 2,01 milhões de reais por mês, com correspondente crescimento médio de 0,12% por mês na Sinistralidade. Além das 20 companhias apresentadas no gráfico existem outros participantes deste segmento (ZURICH BR CIA / ZURICH MINAS), perfazendo outros R\$ 915,03 milhões em prêmio emitido.

Ramo 0655 - R.C. Transp Desvio de Carga - RCF-DC

Análise entre JAN/2018 e NOV/2018 da relevância empresarial e da sinistralidade do ramo:
0655 - R.C. Transp Desvio de Carga - RCF-DC



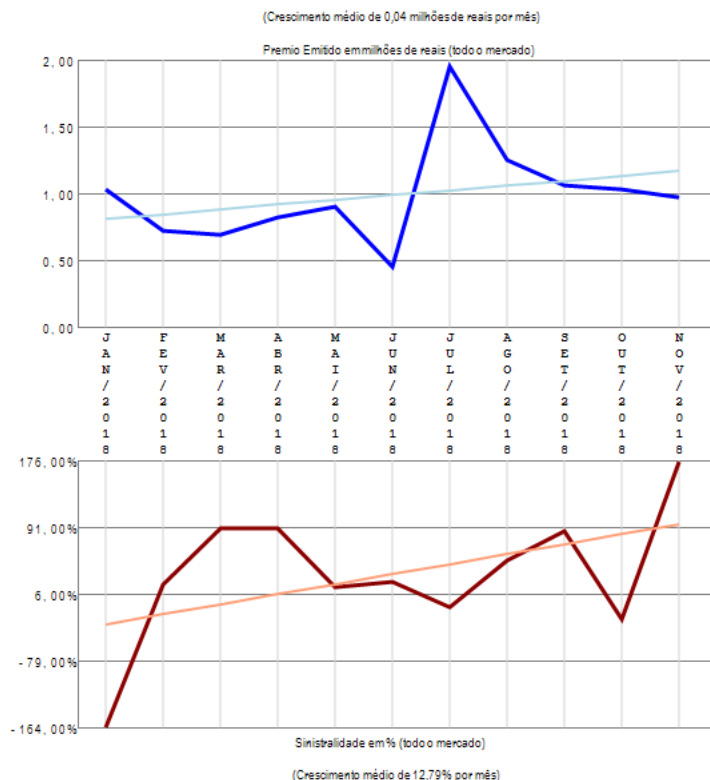
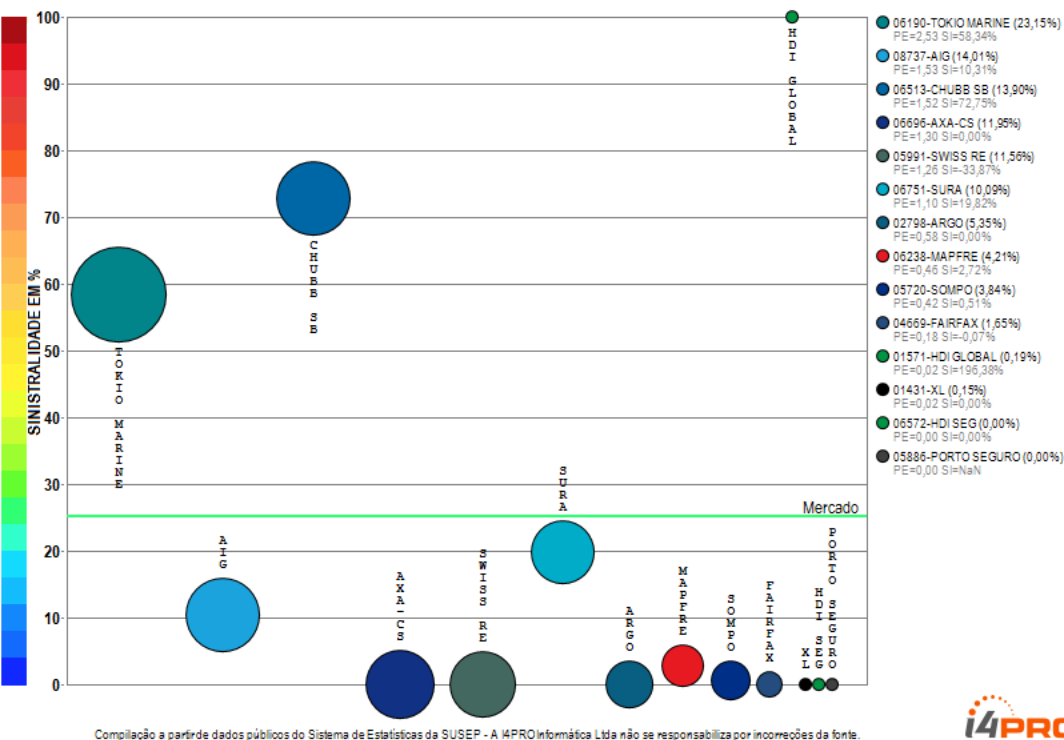
Compilação a partir de dados públicos do Sistema de Estatísticas da SUSEP - A I4PRO Informática Ltda não se responsabiliza por incorreções da fonte.



O ramo 0655 - R.C. Transp Desvio de Carga - RCF-DC apresenta vários competidores (22) no período de JAN/2018 a NOV/2018, quando a sinistralidade média de mercado foi de 62,21%. Em relação ao Prêmio Emitido pelo mercado neste período, observou-se crescimento médio de 1,64 milhões de reais por mês, com correspondente diminuição média de 1,95% por mês na Sinistralidade. Além das 20 companhias apresentadas no gráfico existem outros participantes deste segmento (ZURICH BR CIA), perfazendo outros R\$ 525,15 milhões em prêmio emitido.

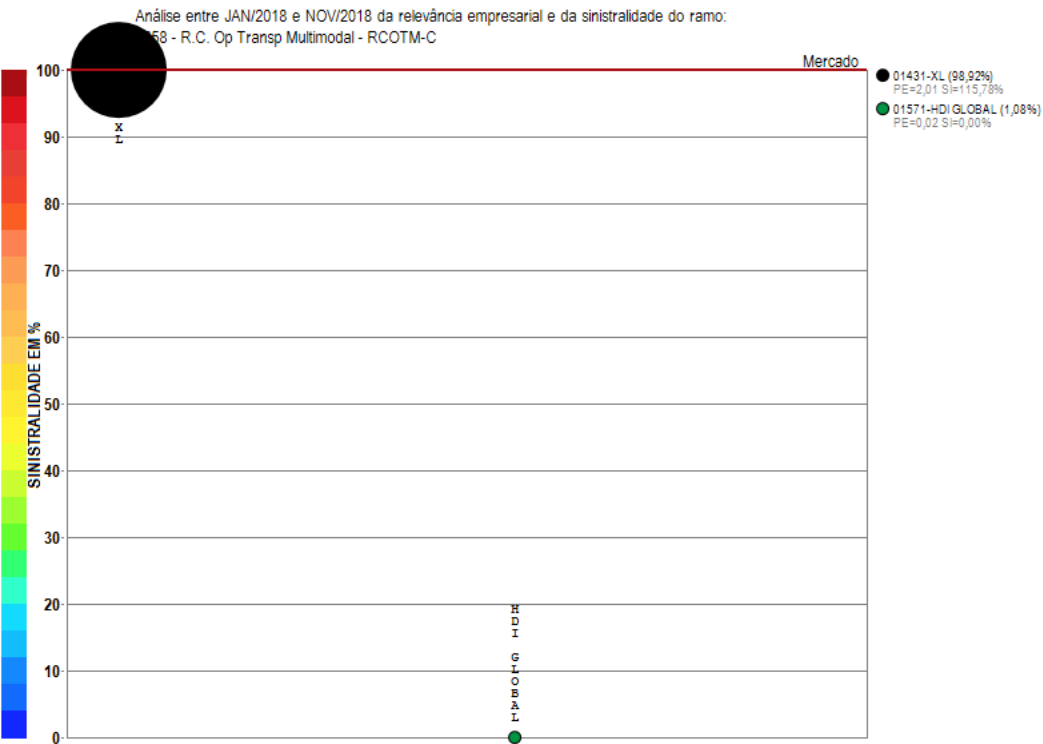
Ramo 0656 - R.C. Transp Aquaviário Carga - RCA-C

Análise entre JAN/2018 e NOV/2018 da relevância empresarial e da sinistralidade do ramo:
0656 - R.C. Transp Aquaviário Carga - RCA-C

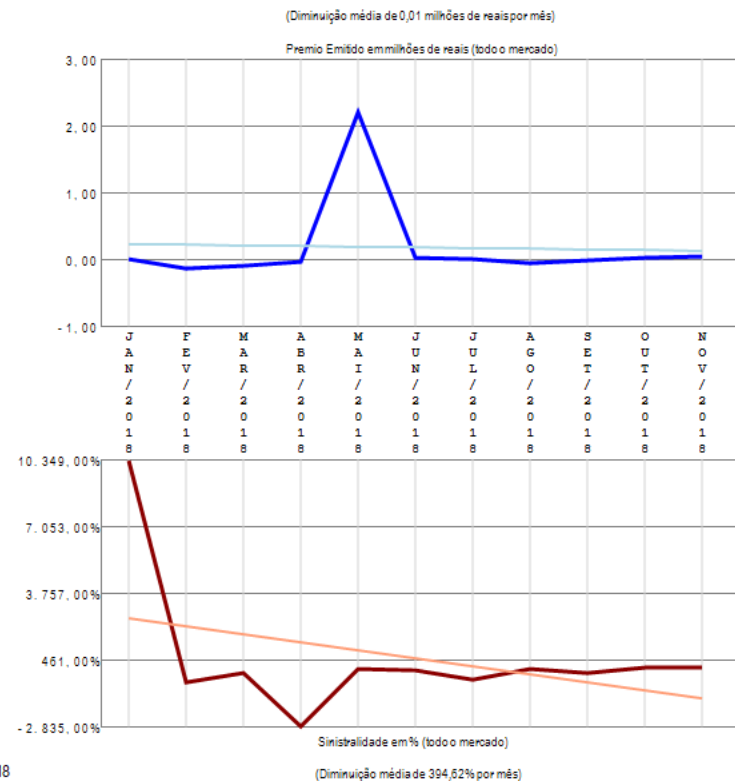


O ramo 0656 - R.C. Transp Aquaviário Carga - RCA-C apresenta vários competidores (14) no período de JAN/2018 a NOV/2018, quando a sinistralidade média de mercado foi de 25,14%. Em relação ao Prêmio Emitido pelo mercado neste período, observou-se crescimento médio de 0,04 milhões de reais por mês, com correspondente crescimento médio de 12,79% por mês na Sinistralidade.

Ramo 0658 - R.C. Op Transp Multimodal - RCOTM-C

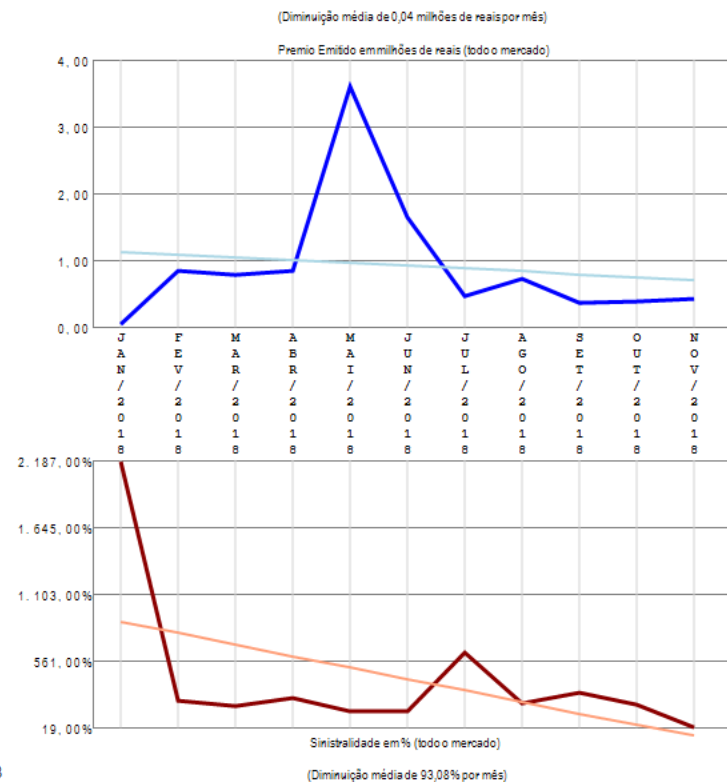
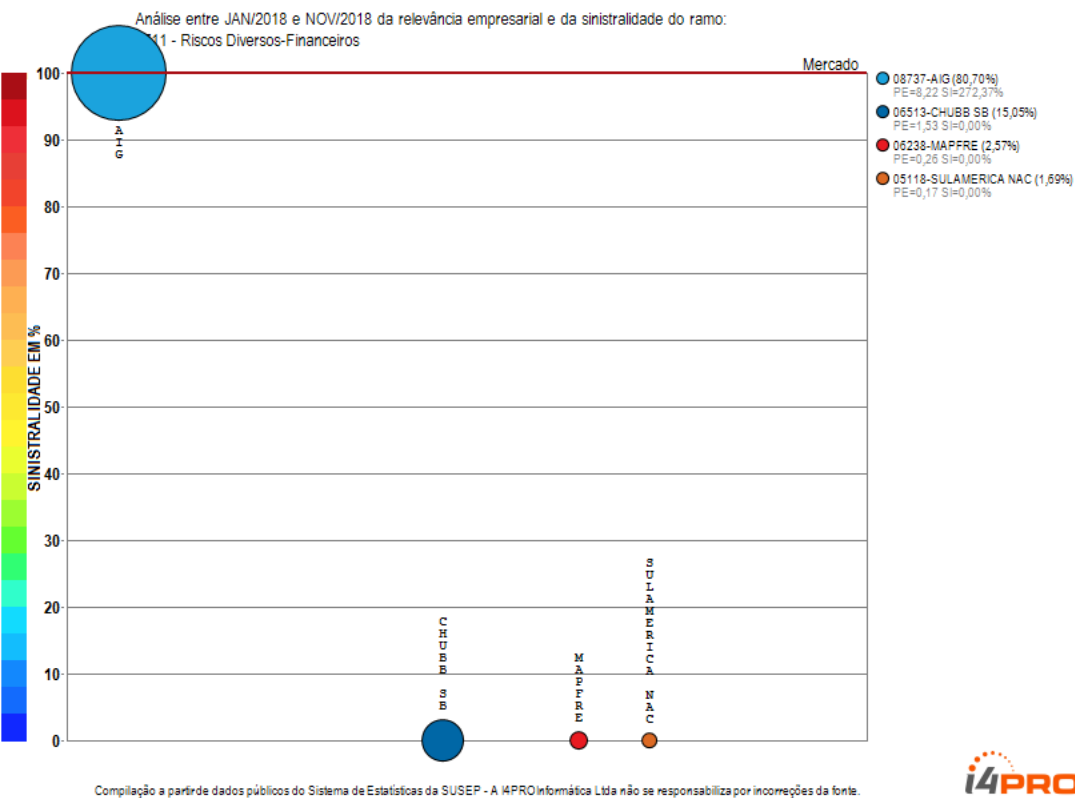


Compilação a partir de dados públicos do Sistema de Estatísticas da SUSEP - A I4PRO Informática Ltda não se responsabiliza por incorreções da fonte.



O ramo 0658 - R.C. Op Transp Multimodal - RCOTM-C apresenta poucos competidores (2) no período de JAN/2018 a NOV/2018, quando a sinistralidade média de mercado foi superior a 100%. Em relação ao Prêmio Emitido pelo mercado neste período, observou-se diminuição média de 0,01 milhões de reais por mês, com correspondente diminuição média de 394,62% por mês na Sinistralidade.

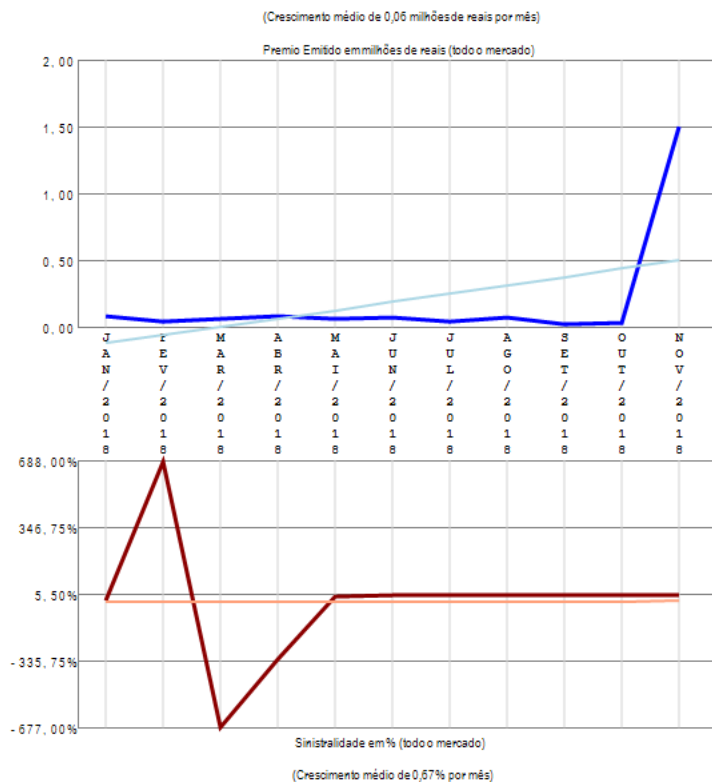
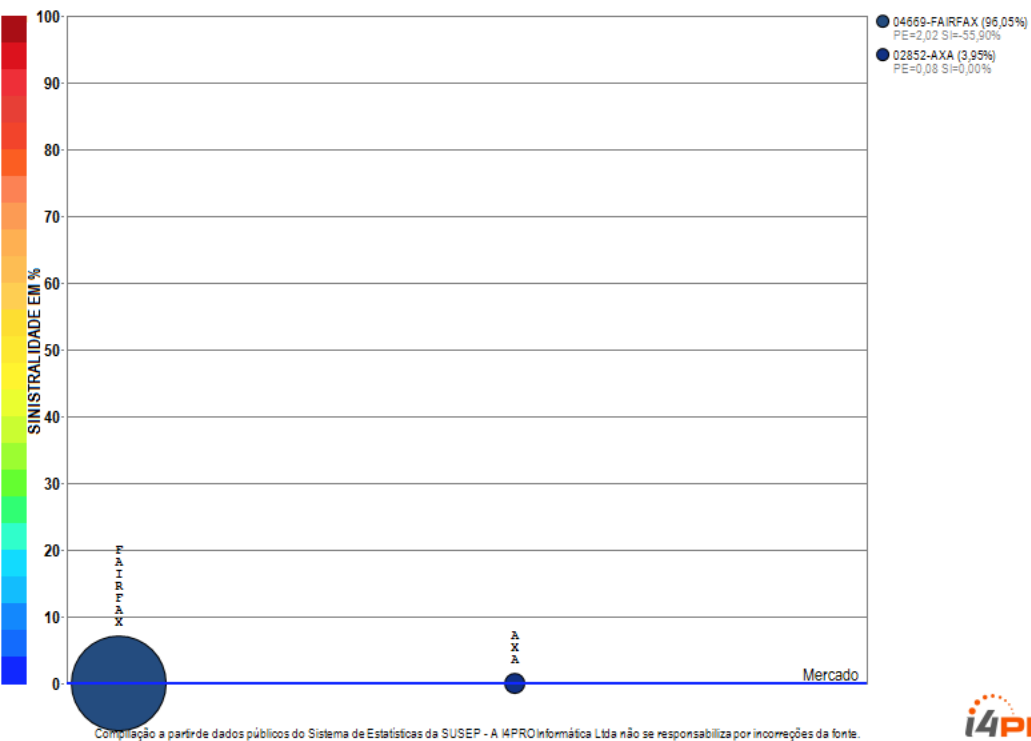
Ramo 0711 - Riscos Diversos-Financeiros



O ramo 0711 - Riscos Diversos-Financeiros apresenta poucos competidores (4) no período de JAN/2018 a NOV/2018, quando a sinistralidade média de mercado foi superior a 100%. Em relação ao Prêmio Emitido pelo mercado neste período, observou-se diminuição média de 0,04 milhões de reais por mês, com correspondente diminuição média de 93,08% por mês na Sinistralidade.

Ramo 0743 - Stop Loss

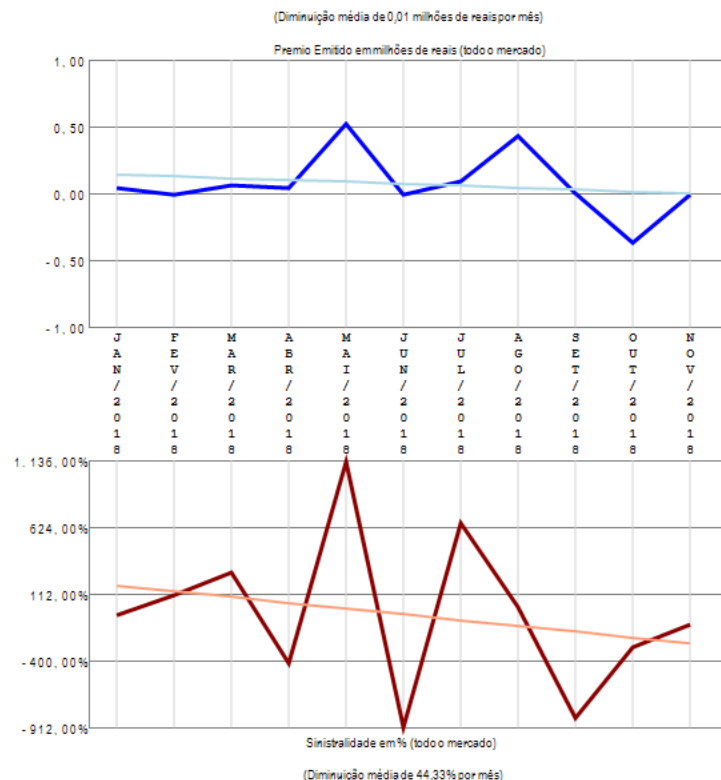
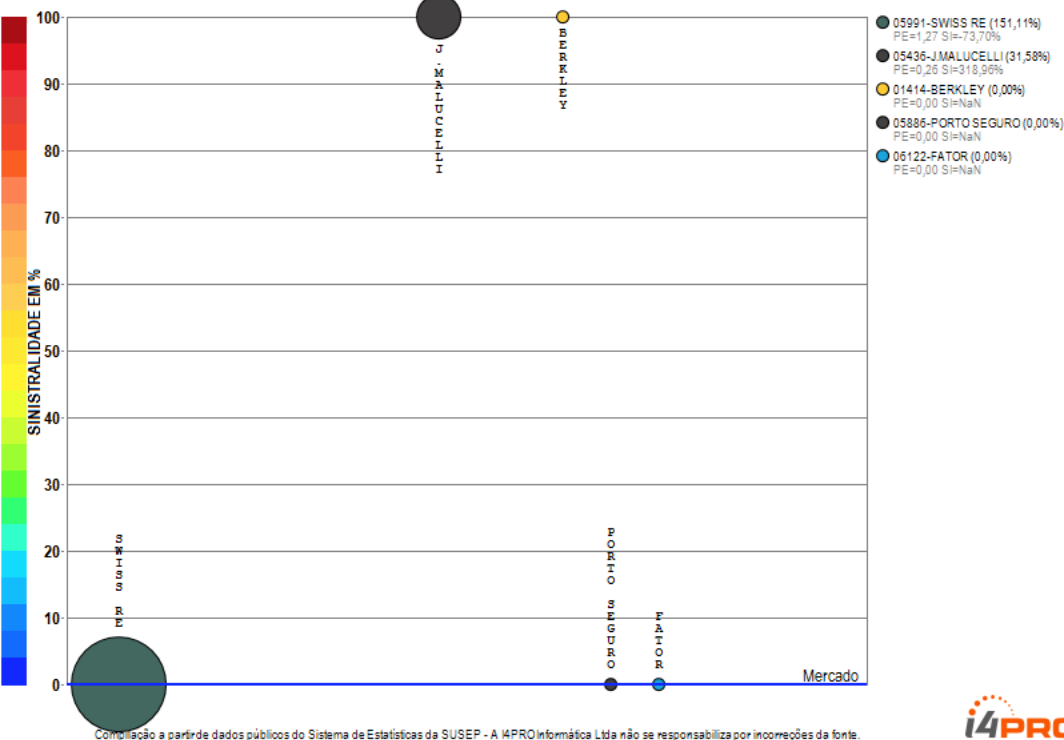
Análise entre JAN/2018 e NOV/2018 da relevância empresarial e da sinistralidade do ramo:
0743 - Stop Loss



O ramo 0743 - Stop Loss apresenta poucos competidores (2) no período de JAN/2018 a NOV/2018, quando a sinistralidade média de mercado foi negativa. Em relação ao Prêmio Emitido pelo mercado neste período, observou-se crescimento médio de 0,06 milhões de reais por mês, com correspondente crescimento médio de 0,67% por mês na Sinistralidade.

Ramo 0745 - Garantia de Obrigações Públicas (RUNOFF, migrou para 0775)

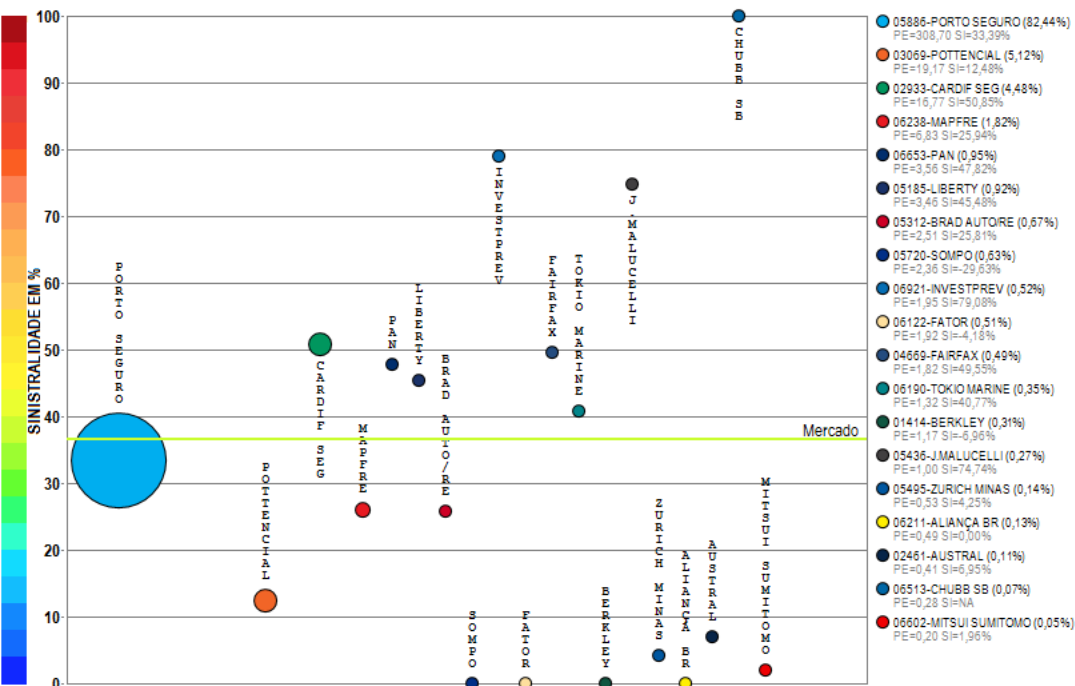
Análise entre JAN/2018 e NOV/2018 da relevância empresarial e da sinistralidade do ramo:
0745 - Garantia de Obrigações Públicas (RUNOFF, migrou para 0775)



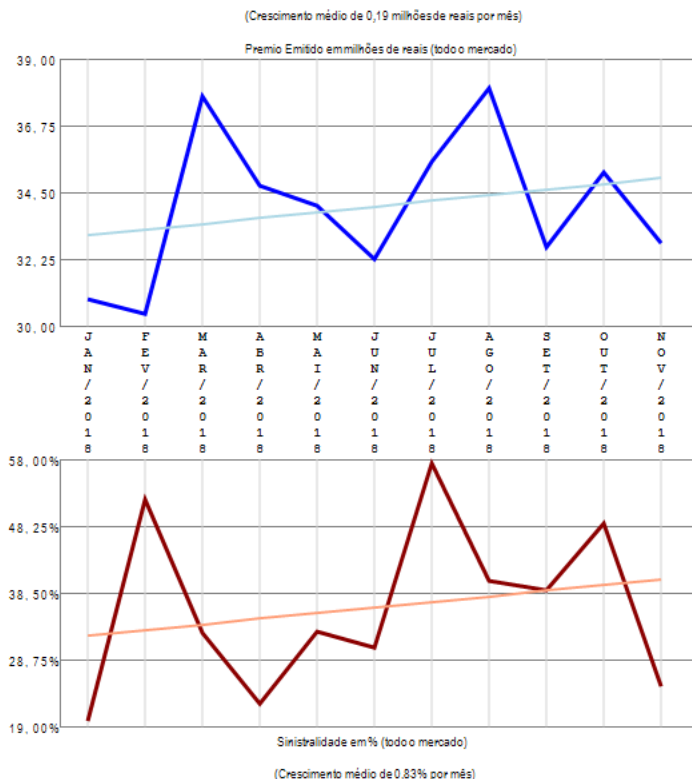
O ramo 0745 - Garantia de Obrigações Públicas (RUNOFF, migrou para 0775) apresenta poucos competidores (5) no período de JAN/2018 a NOV/2018, quando a sinistralidade média de mercado foi negativa. Em relação ao Prêmio Emitido pelo mercado neste período, observou-se diminuição média de 0,01 milhões de reais por mês, com correspondente diminuição média de 44,33% por mês na Sinistralidade.

Ramo 0746 - Fiança Locatícia

Análise entre JAN/2018 e NOV/2018 da relevância empresarial e da sinistralidade do ramo:
0746 - Fiança Locatícia



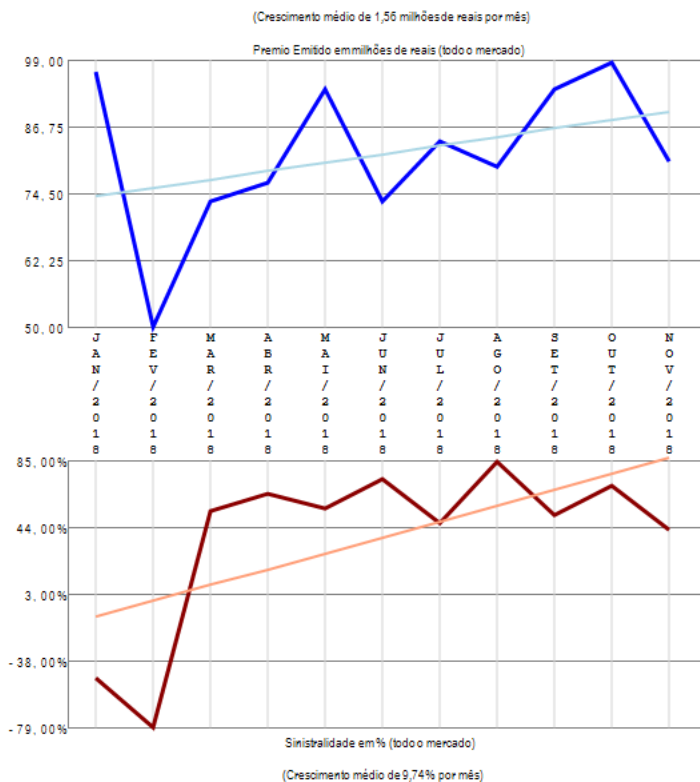
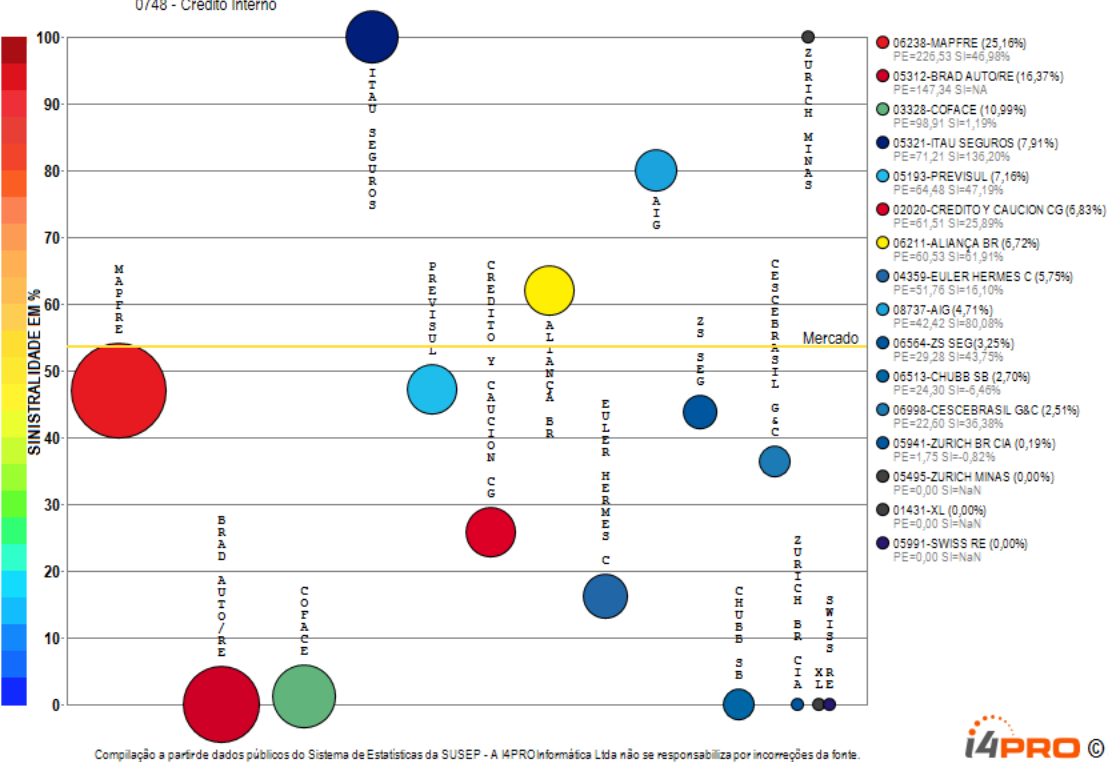
Compilação a partir de dados públicos do Sistema de Estatísticas da SUSEP - A I4PRO Informática Ltda não se responsabiliza por incorreções da fonte.



O ramo 0746 - Fiança Locatícia apresenta vários competidores (19) no período de JAN/2018 a NOV/2018, quando a sinistralidade média de mercado foi de 36,53%. Em relação ao Prêmio Emitido pelo mercado neste período, observou-se crescimento médio de 0,19 milhões de reais por mês, com correspondente crescimento médio de 0,83% por mês na Sinistralidade.

Ramo 0748 - Crédito Interno

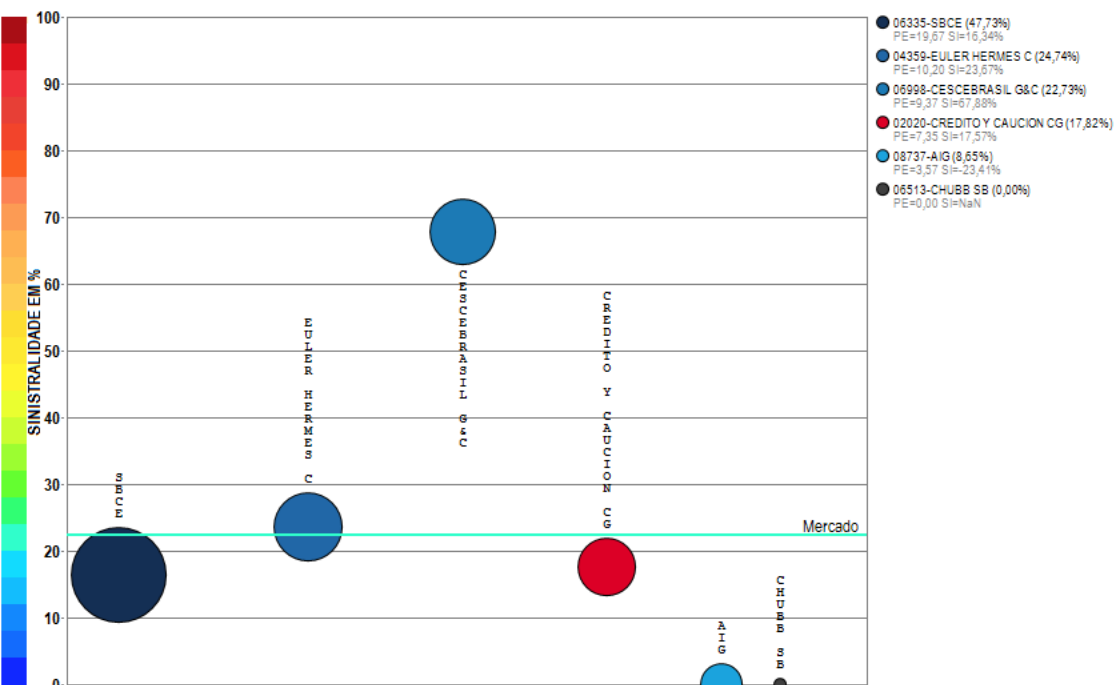
Análise entre JAN/2018 e NOV/2018 da relevância empresarial e da sinistralidade do ramo:
0748 - Crédito Interno



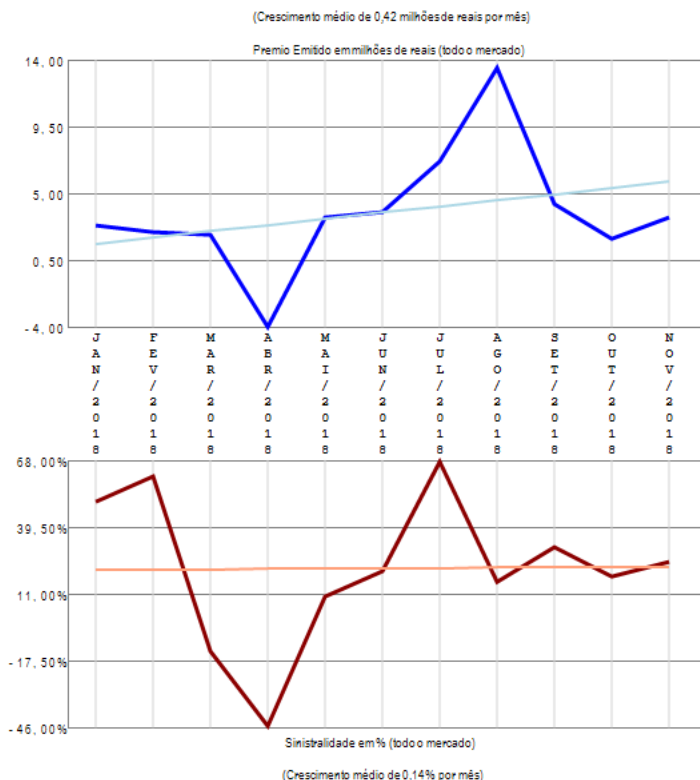
O ramo 0748 - Crédito Interno apresenta vários competidores (16) no período de JAN/2018 a NOV/2018, quando a sinistralidade média de mercado foi de 53,57%. Em relação ao Prêmio Emitido pelo mercado neste período, observou-se crescimento médio de 1,56 milhões de reais por mês, com correspondente crescimento médio de 9,74% por mês na Sinistralidade.

Ramo 0749 - Crédito à Exportação

Análise entre JAN/2018 e NOV/2018 da relevância empresarial e da sinistralidade do ramo:
0749 - Crédito à Exportação



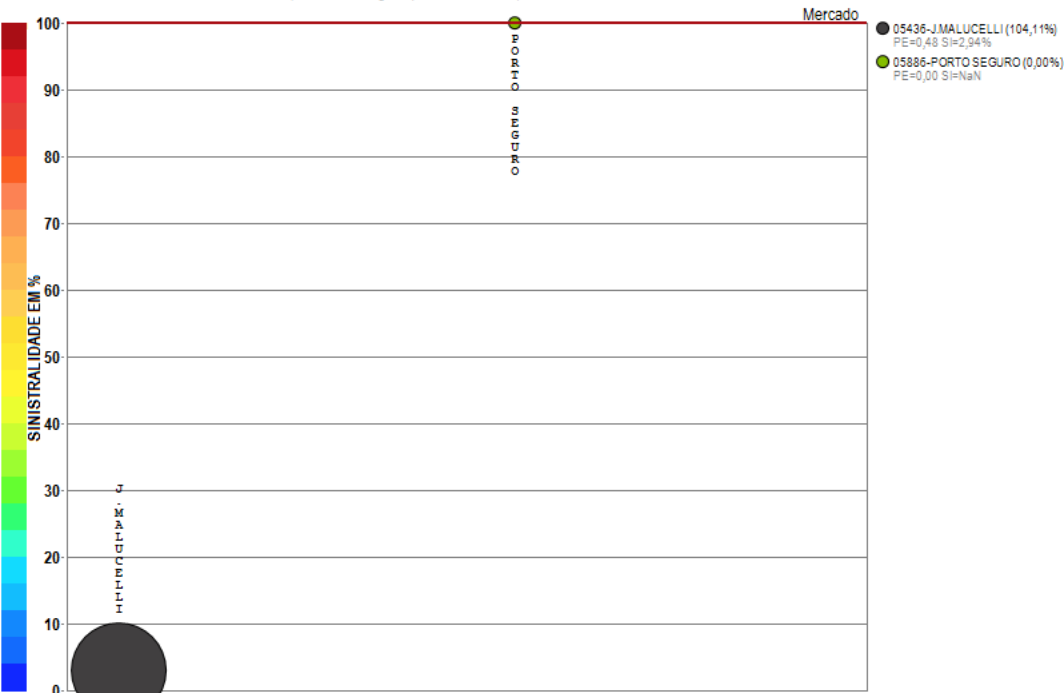
Compilação a partir de dados públicos do Sistema de Estatísticas da SUSEP - A I4PRO Informática Ltda não se responsabiliza por incorreções da fonte.



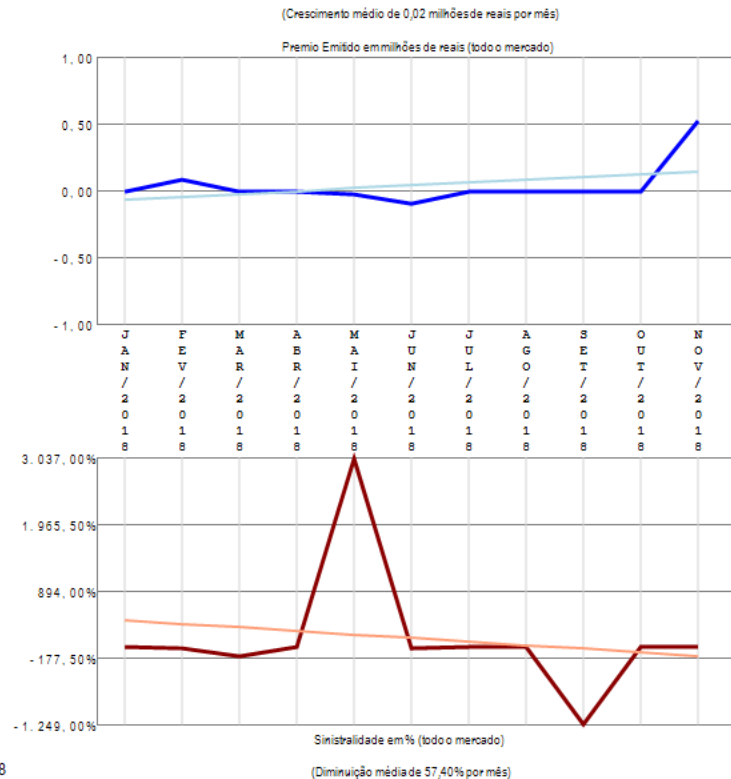
O ramo 0749 - Crédito à Exportação apresenta vários competidores (6) no período de JAN/2018 a NOV/2018, quando a sinistralidade média de mercado foi de 22,37%. Em relação ao Prêmio Emitido pelo mercado neste período, observou-se crescimento médio de 0,42 milhões de reais por mês, com correspondente crescimento médio de 0,14% por mês na Sinistralidade.

Ramo 0750 - Garantia Judicial (RUNOFF, migrou para 0775, 0776)

Análise entre JAN/2018 e NOV/2018 da relevância empresarial e da sinistralidade do ramo:
0750 - Garantia Judicial (RUNOFF, migrou para 0775, 0776)



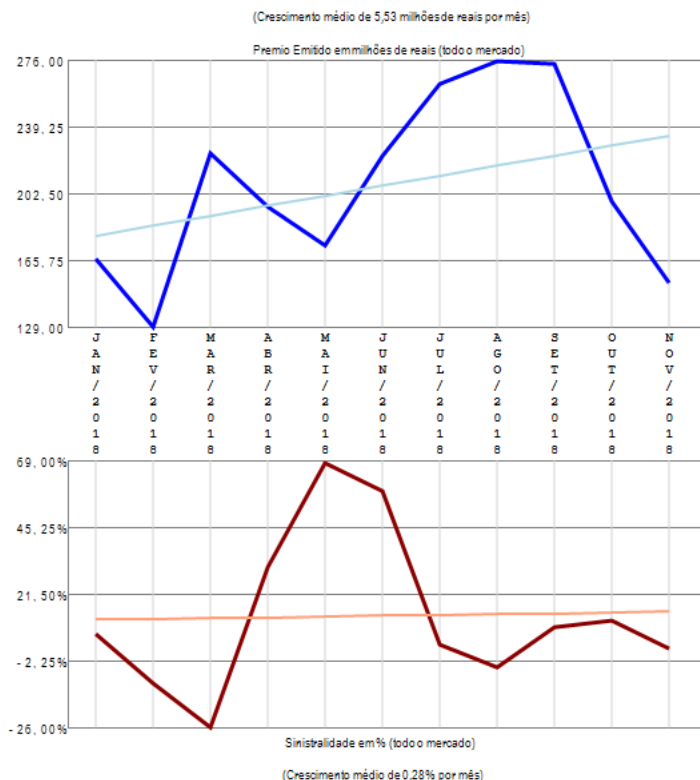
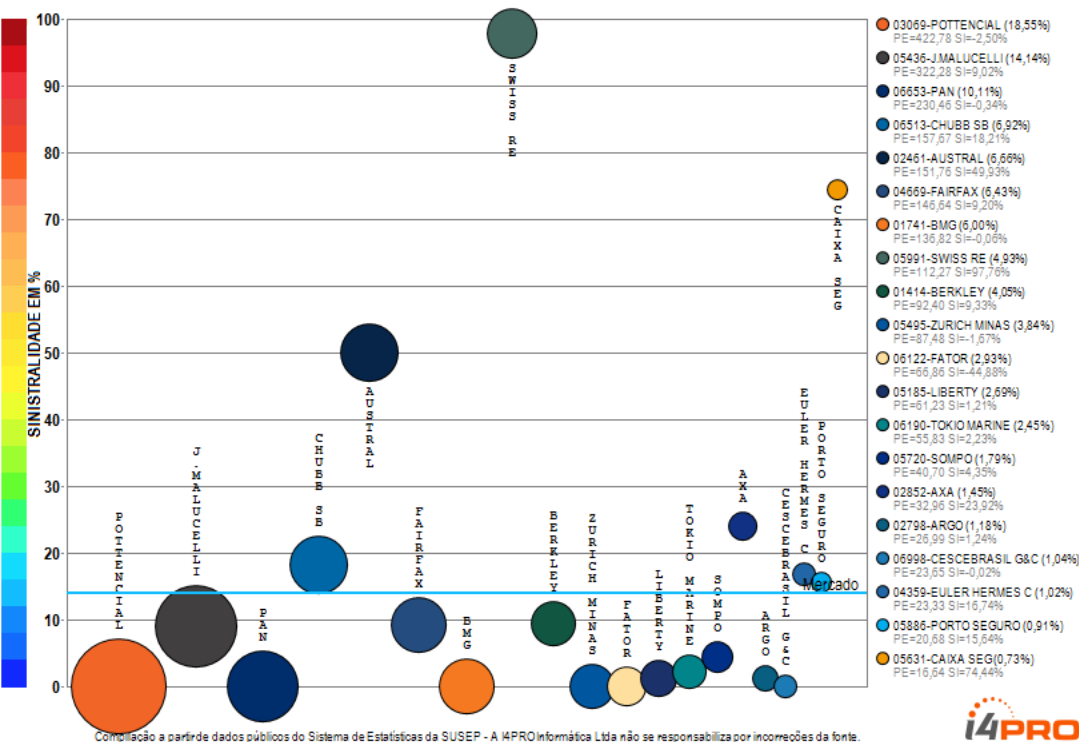
Compilação a partir de dados públicos do Sistema de Estatísticas da SUSEP - A I4PRO Informática Ltda não se responsabiliza por incorreções da fonte.



O ramo 0750 - Garantia Judicial (RUNOFF, migrou para 0775, 0776) apresenta poucos competidores (2) no período de JAN/2018 a NOV/2018, quando a sinistralidade média de mercado foi superior a 100%. Em relação ao Prêmio Emitido pelo mercado neste período, observou-se crescimento médio de 0,02 milhões de reais por mês, com correspondente diminuição média de 57,40% por mês na Sinistralidade.

Ramo 0775 - Garantia Segurado - Setor Público

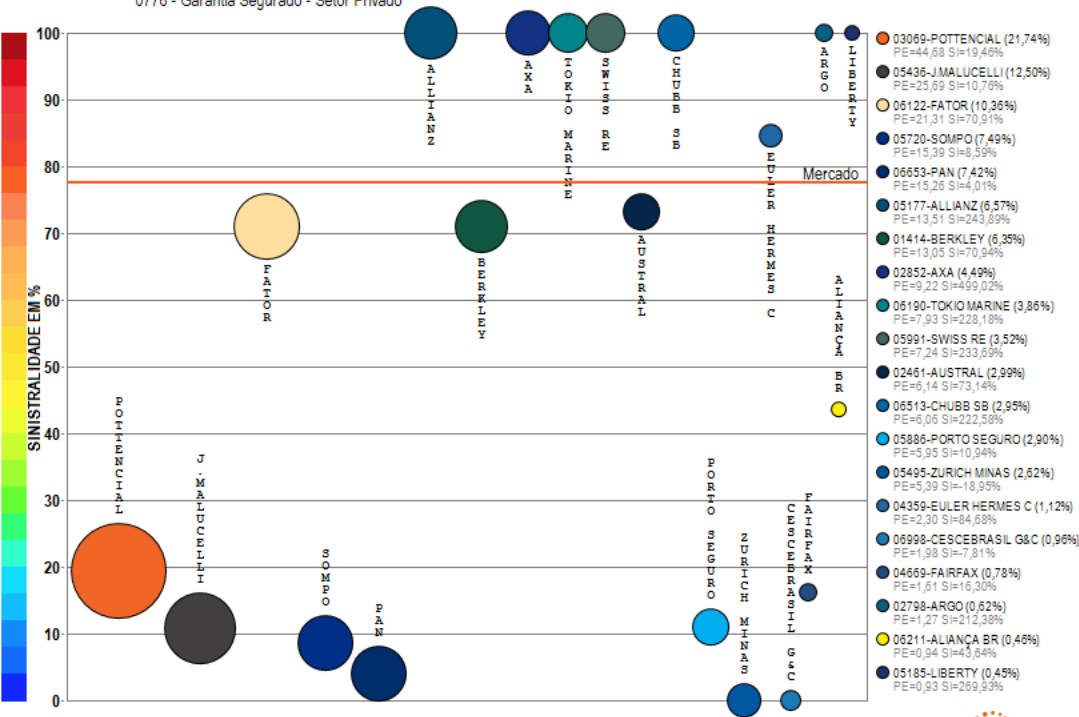
Análise entre JAN/2018 e NOV/2018 da relevância empresarial e da sinistralidade do ramo:
0775 - Garantia Segurado - Setor Público



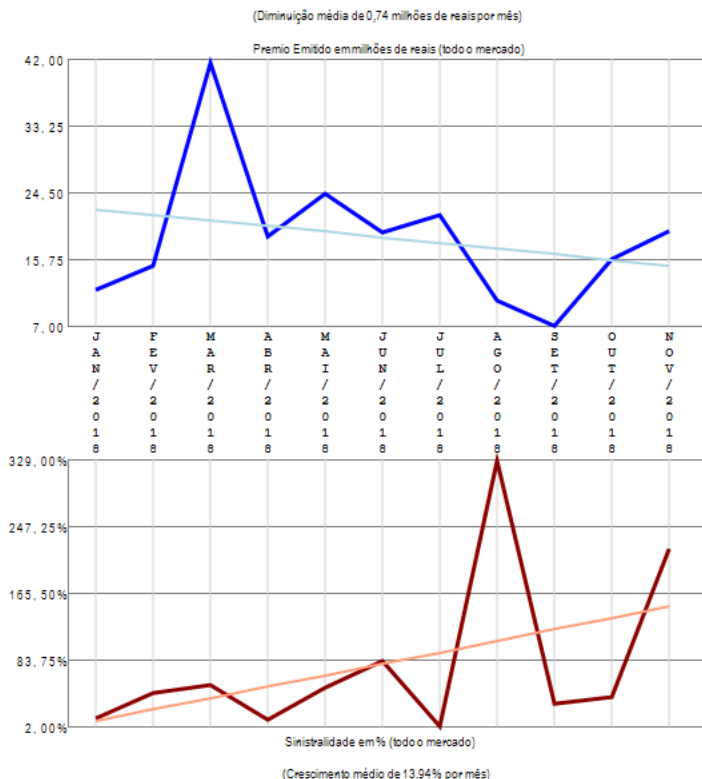
O ramo 0775 - Garantia Segurado - Setor Público apresenta vários competidores (30) no período de JAN/2018 a NOV/2018, quando a sinistralidade média de mercado foi de 14,03%. Em relação ao Prêmio Emitido pelo mercado neste período, observou-se crescimento médio de 5,53 milhões de reais por mês, com correspondente crescimento médio de 0,28% por mês na Sinistralidade. Além das 20 companhias apresentadas no gráfico existem outros participantes deste segmento (AIG / MAPFRE / ALSEG / SAFRA / GENERALI / ALIANÇA BR / INVESTPREV / ALLIANZ / EXCELSIOR / XL), perfazendo outros R\$ 2279,10 milhões em prêmio emitido.

Ramo 0776 - Garantia Segurado - Setor Privado

Análise entre JAN/2018 e NOV/2018 da relevância empresarial e da sinistralidade do ramo:
0776 - Garantia Segurado - Setor Privado



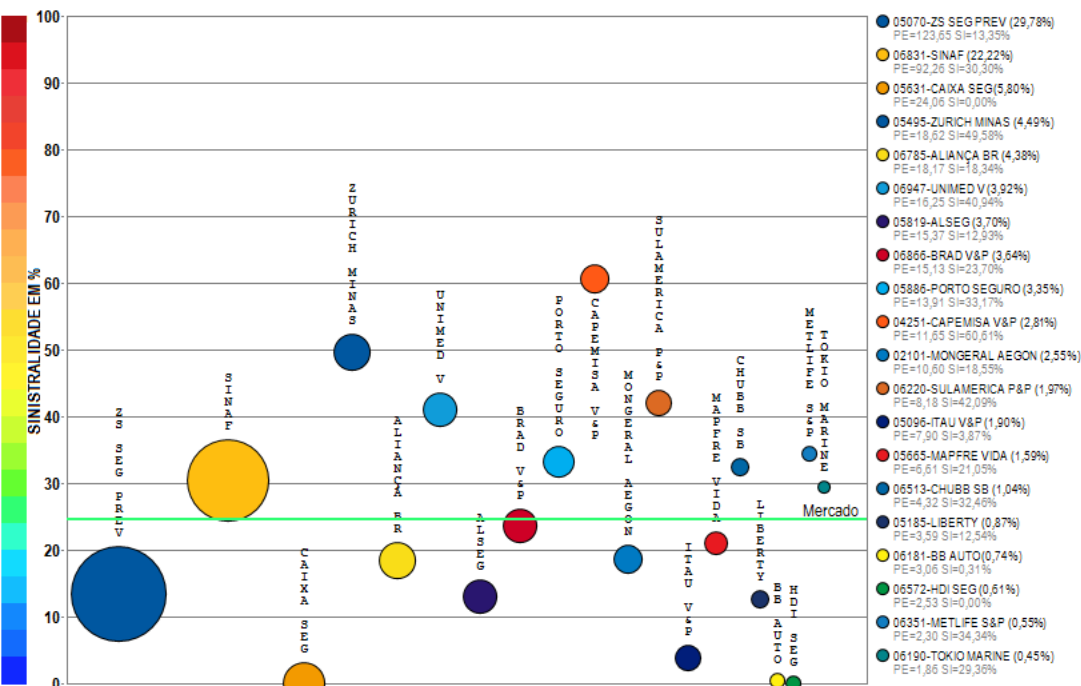
Compilação a partir de dados públicos do Sistema de Estatísticas da SUSEP - A I4PRO Informática Ltda não se responsabiliza por incorreções da fonte.



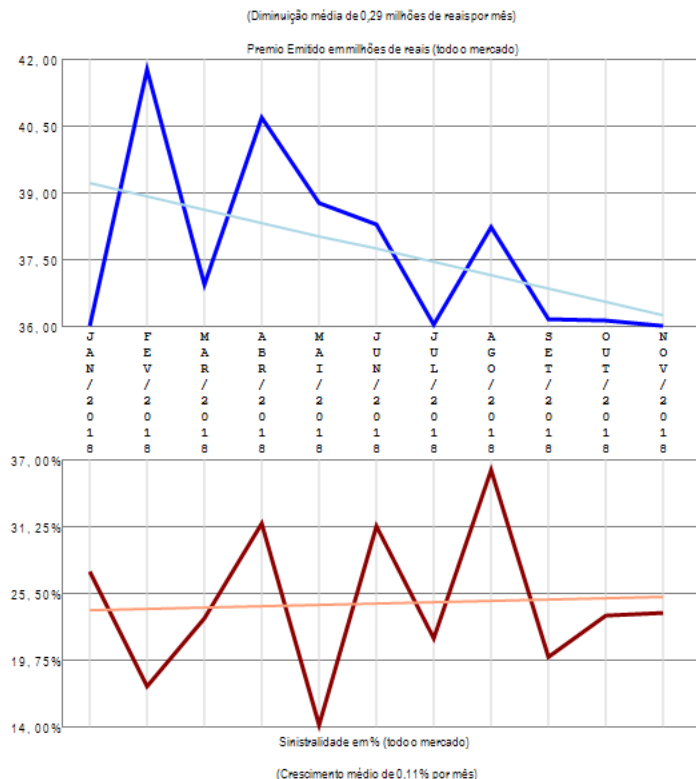
O ramo 0776 - Garantia Segurado - Setor Privado apresenta vários competidores (29) no período de JAN/2018 a NOV/2018, quando a sinistralidade média de mercado foi de 77,54%. Em relação ao Prêmio Emitido pelo mercado neste período, observou-se diminuição média de 0,74 milhões de reais por mês, com correspondente crescimento médio de 13,94% por mês na Sinistralidade. Além das 20 companhias apresentadas no gráfico existem outros participantes deste segmento (BMG / XL / SAFRA / GENERALI / EXCELSIOR), perfazendo outros R\$ 205,56 milhões em prêmio emitido.

Ramo 0929 - Seguro Funeral

Análise entre JAN/2018 e NOV/2018 da relevância empresarial e da sinistralidade do ramo:
0929 - Seguro Funeral

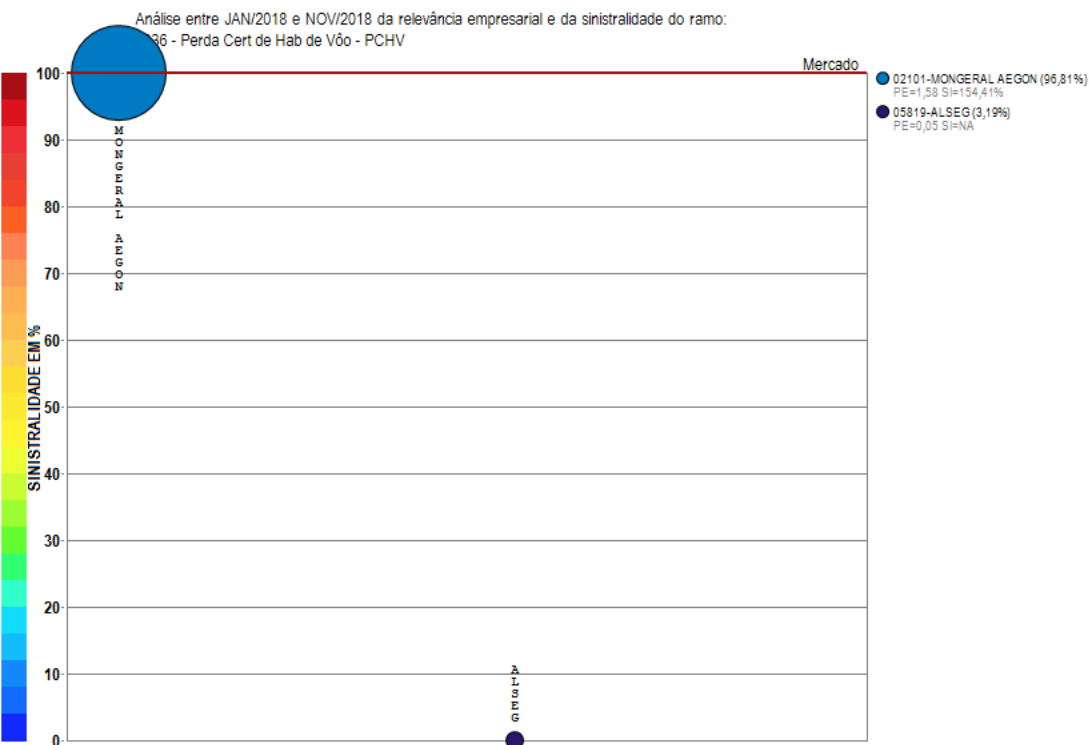


Compilação a partir de dados públicos do Sistema de Estatísticas da SUSEP - A I4PRO Informática Ltda não se responsabiliza por incorreções da fonte.

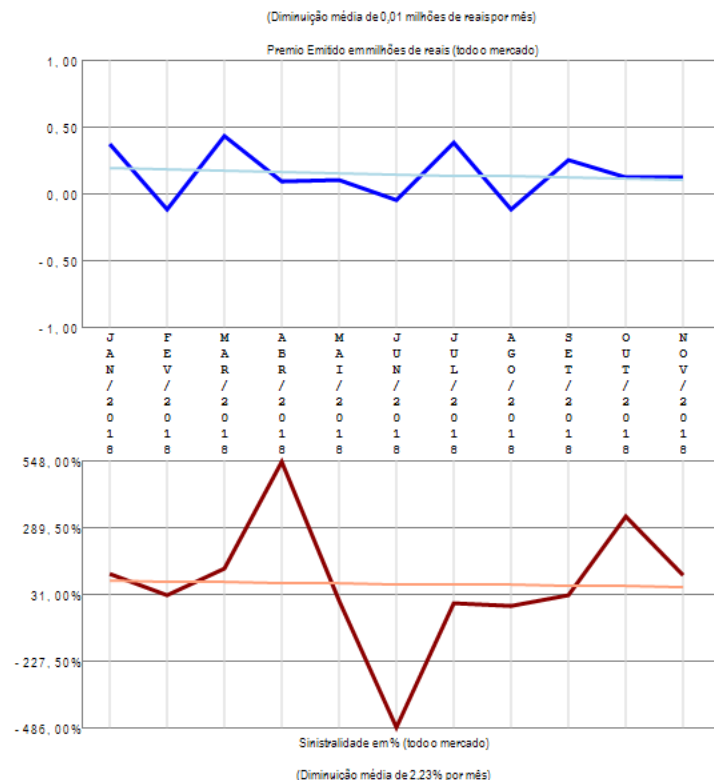


O ramo 0929 - Seguro Funeral apresenta vários competidores (42) no período de JAN/2018 a NOV/2018, quando a sinistralidade média de mercado foi de 24,55%. Em relação ao Prêmio Emitido pelo mercado neste período, observou-se diminuição média de 0,29 milhões de reais por mês, com correspondente crescimento médio de 0,11% por mês na Sinistralidade. Além das 20 companhias apresentadas no gráfico existem outros participantes deste segmento (MBM / ITAU SEGUROS / PREVISUL / ICATU / ALFA V&P / CENTAURO V&P / UNIAO / SICOOB / GENERALI / RIO GRANDE / SOMPO / ALLIANZ / MAPFRE / OMINT / GENTE / MITSUI SUMITOMO / SURA / PRUDENTIAL-G / SABEMI / BANESTES / USEBENS), perfazendo outros R\$ 415,15 milhões em prêmio emitido.

Ramo 0936 - Perda Cert de Hab de Vôo - PCHV



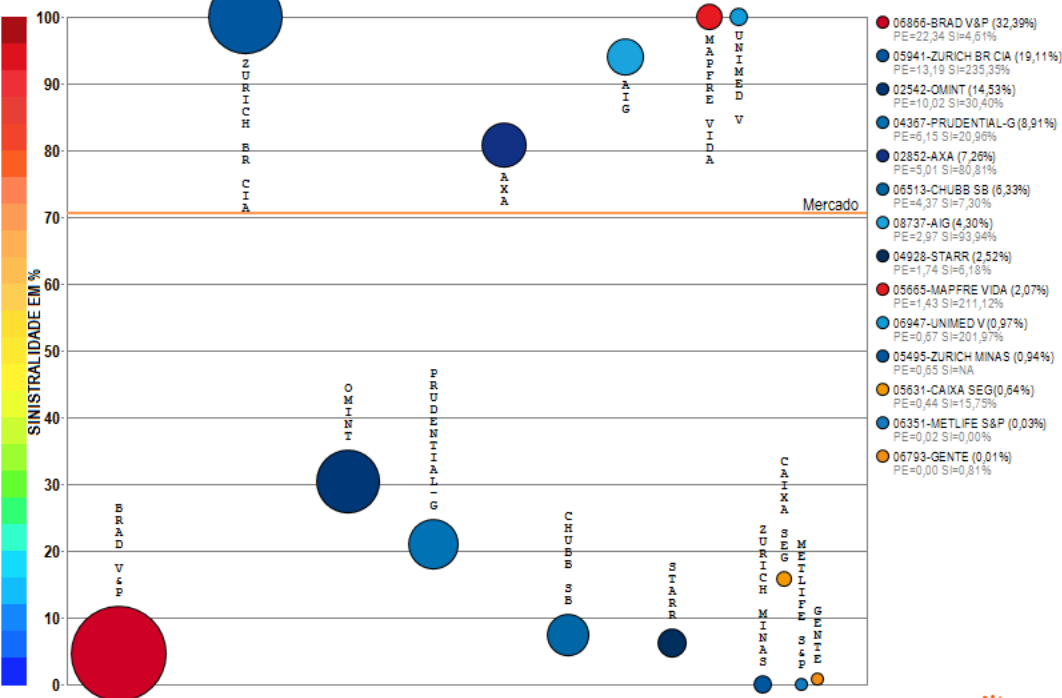
Compilação a partir de dados públicos do Sistema de Estatísticas da SUSEP - A I4PRO Informática Ltda não se responsabiliza por incorreções da fonte.



O ramo 0936 - Perda Cert de Hab de Vôo - PCHV apresenta poucos competidores (2) no período de JAN/2018 a NOV/2018, quando a sinistralidade média de mercado foi superior a 100%. Em relação ao Prêmio Emitido pelo mercado neste período, observou-se diminuição média de 0,01 milhões de reais por mês, com correspondente diminuição média de 2,23% por mês na Sinistralidade.

Ramo 0969 - Viagem

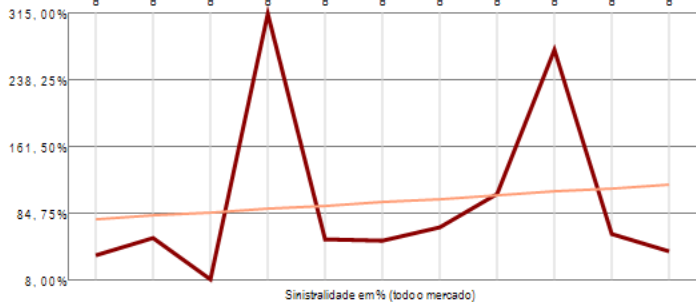
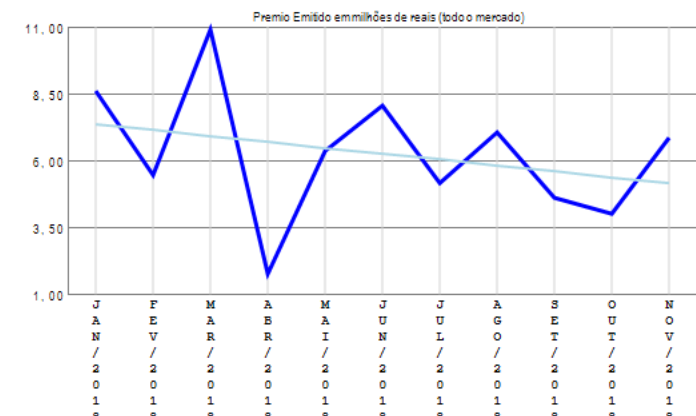
Análise entre JAN/2018 e NOV/2018 da relevância empresarial e da sinistralidade do ramo:
0969 - Viagem



Compilação a partir de dados públicos do Sistema de Estatísticas da SUSEP - A I4PRO Informática Ltda não se responsabiliza por incorreções da fonte.



(Diminuição média de 0,22 milhões de reais por mês)

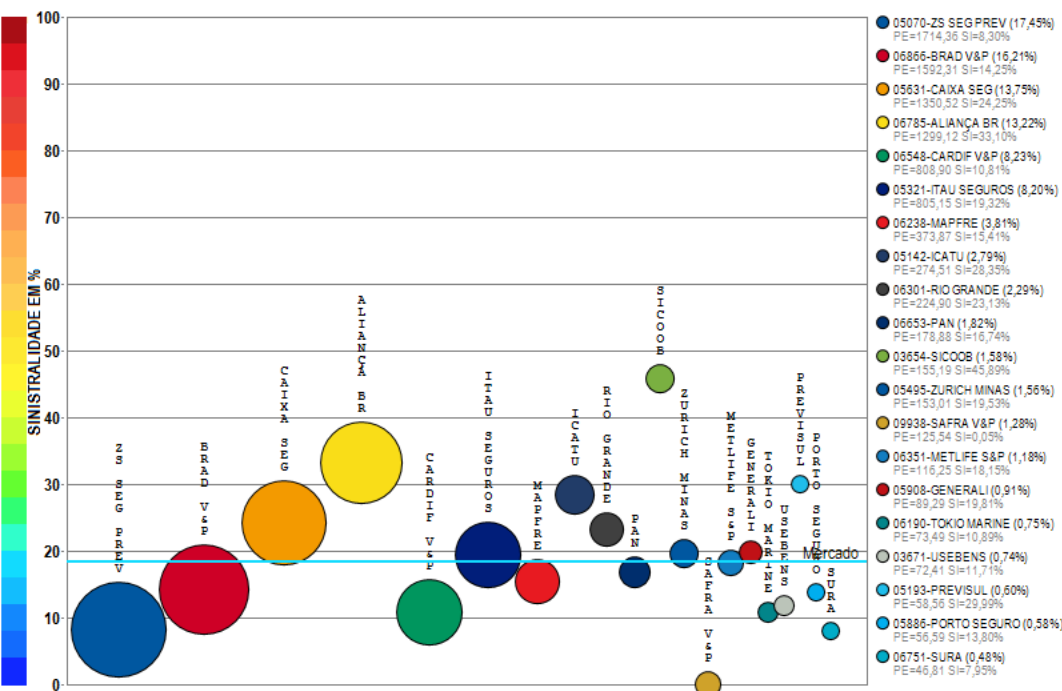


(Crescimento médio de 3,95% por mês)

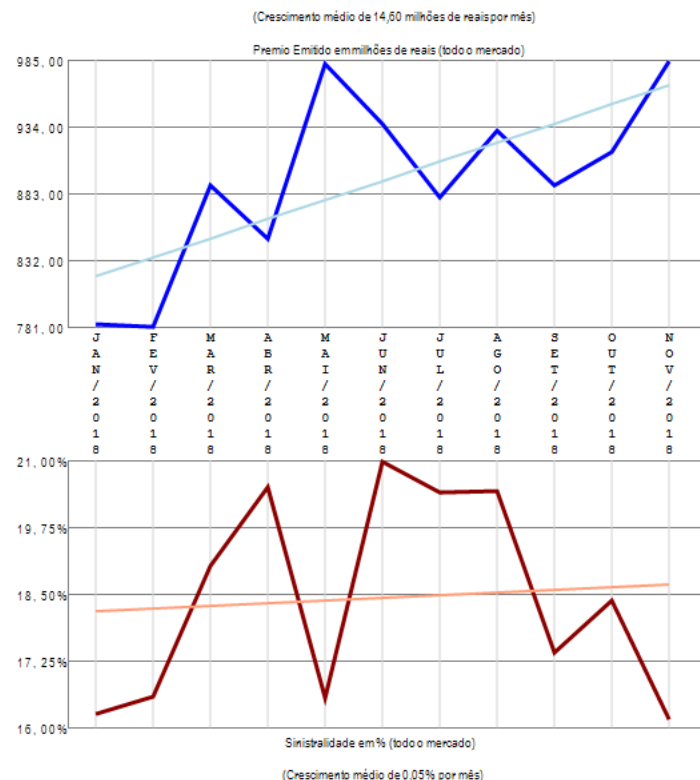
O ramo 0969 - Viagem apresenta vários competidores (14) no período de JAN/2018 a NOV/2018, quando a sinistralidade média de mercado foi de 70,59%. Em relação ao Prêmio Emitido pelo mercado neste período, observou-se diminuição média de 0,22 milhões de reais por mês, com correspondente crescimento médio de 3,95% por mês na Sinistralidade.

Ramo 0977 - Prestamista (exceto Habitacional e Rural)

Análise entre JAN/2018 e NOV/2018 da relevância empresarial e da sinistralidade do ramo:
0977 - Prestamista (exceto Habitacional e Rural)

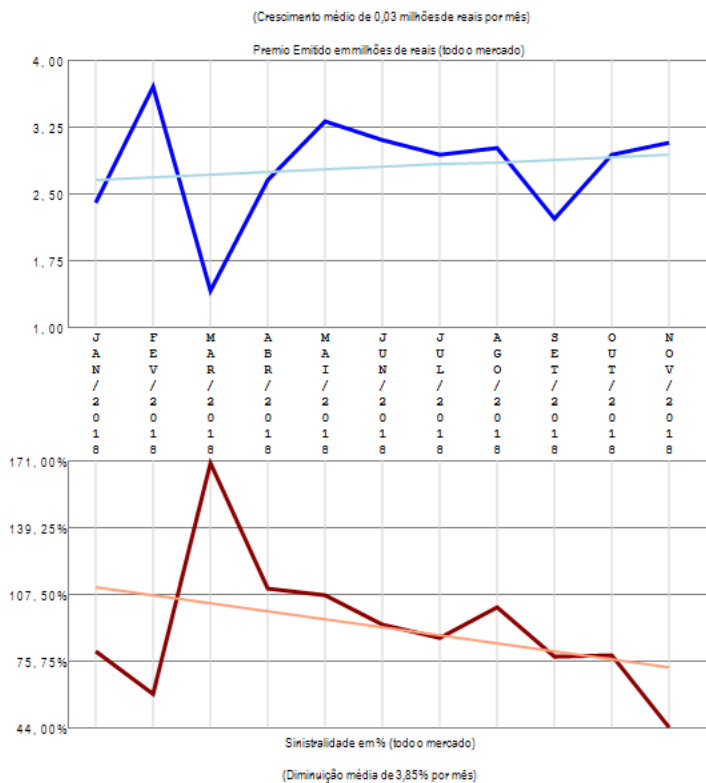
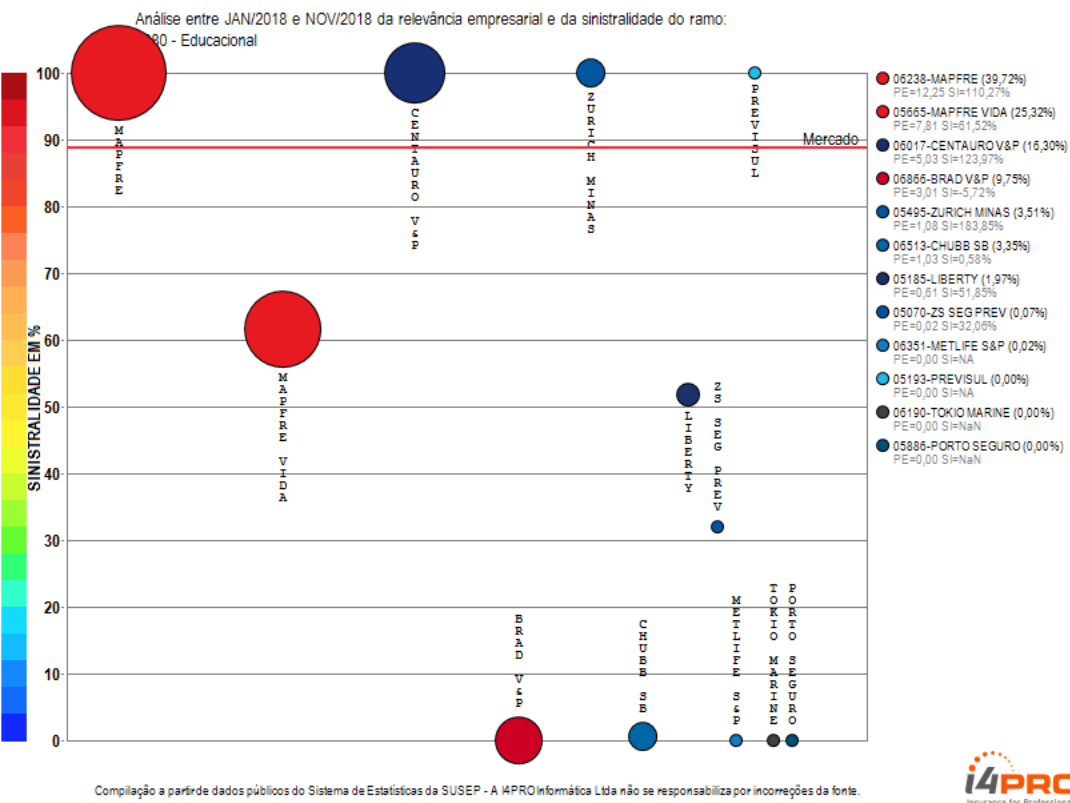


Compilação a partir de dados públicos do Sistema de Estatísticas da SUSEP - A I4PRO Informática Ltda não se responsabiliza por incorreções da fonte.



O ramo 0977 - Prestamista (exceto Habitacional e Rural) apresenta vários competidores (48) no período de JAN/2018 a NOV/2018, quando a sinistralidade média de mercado foi de 18,42%. Em relação ao Prêmio Emitido pelo mercado neste período, observou-se crescimento médio de 14,60 milhões de reais por mês, com correspondente crescimento médio de 0,05% por mês na Sinistralidade. Além das 20 companhias apresentadas no gráfico existem outros participantes deste segmento (ALSEG / SULAMERICA P&P / ALLIANZ / SOMPO / SANCOR / ZURICH BR CIA / ALFA V&P / LIBERTY / VIRGINIA / MONGERAL AEGON / UNIMED V / ASSURANT / CAPEMISA V&P / AXA / BANESTES / CHUBB SB / CENTAURO V&P / BRADESCO SEG / INVESTPREV / KIRTON SG / SABEMI / COMPREV V&P / UNIAO / MAPFRE VIDA / INVESTPREV V&P / MBM / ITAU V&P), perfazendo outros R\$ 9823,21 milhões em prêmio emitido.

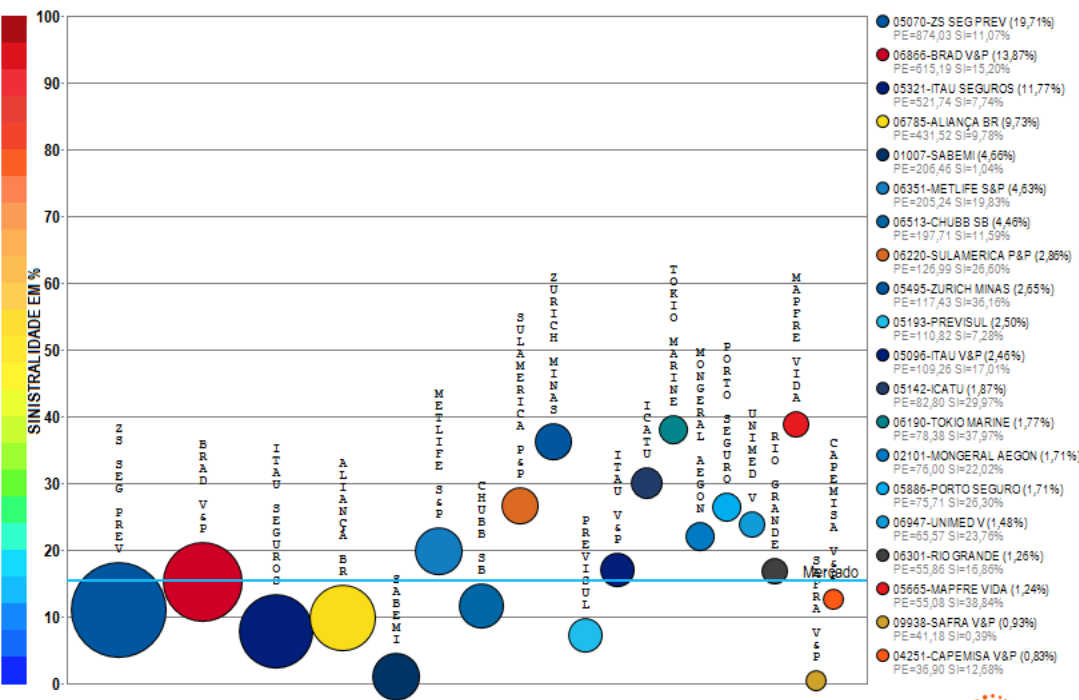
Ramo 0980 - Educacional



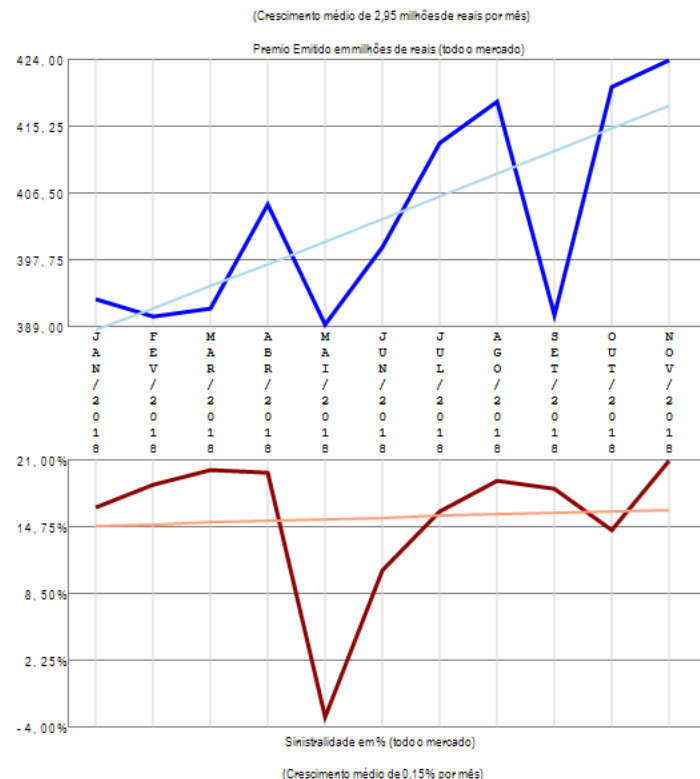
O ramo 0980 - Educacional apresenta vários competidores (12) no período de JAN/2018 a NOV/2018, quando a sinistralidade média de mercado foi de 88,90%. Em relação ao Prêmio Emitido pelo mercado neste período, observou-se crescimento médio de 0,03 milhões de reais por mês, com correspondente diminuição média de 3,85% por mês na Sinistralidade.

Ramo 0982 - Acidentes Pessoais

Análise entre JAN/2018 e NOV/2018 da relevância empresarial e da sinistralidade do ramo:
0982 - Acidentes Pessoais



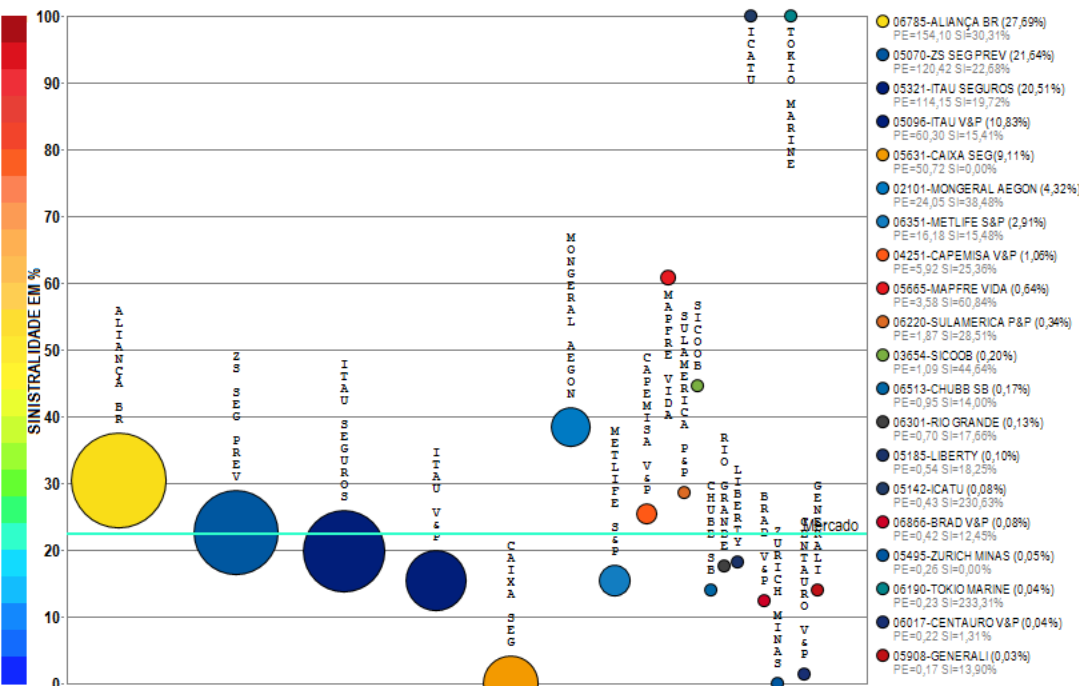
Compilação a partir de dados públicos do Sistema de Estatísticas da SUSEP - A I4PRO Informática Ltda não se responsabiliza por incorreções da fonte.



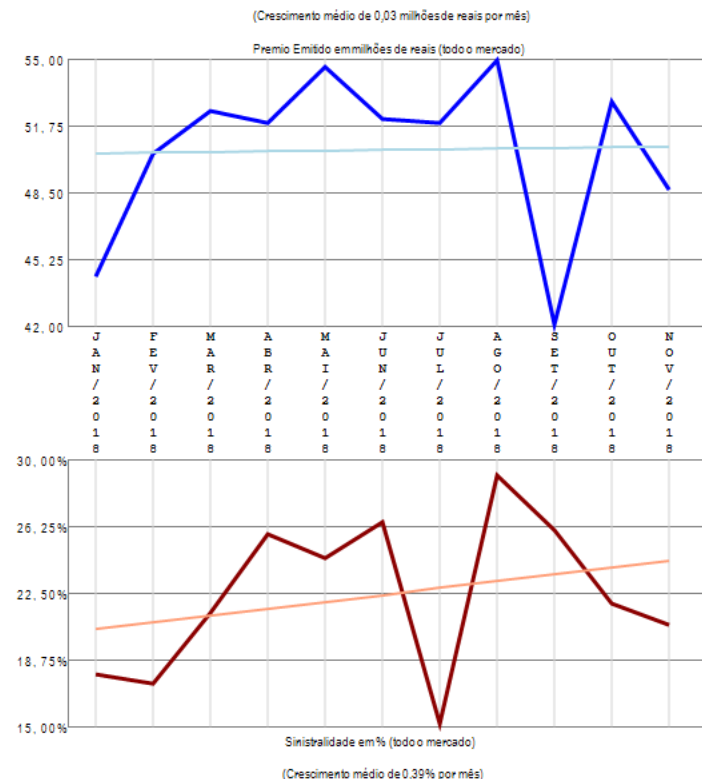
O ramo 0982 - Acidentes Pessoais apresenta vários competidores (61) no período de JAN/2018 a NOV/2018, quando a sinistralidade média de mercado foi de 15,49%. Em relação ao Prêmio Emitido pelo mercado neste período, observou-se crescimento médio de 2,95 milhões de reais por mês, com correspondente crescimento médio de 0,15% por mês na Sinistralidade. Além das 20 companhias apresentadas no gráfico existem outros participantes deste segmento (SOMPO / MAPFRE / BRADESCO SEG / KIRTON SG / SURA / ALSEG / SICOOB / CARDIF V&P / PAN / PRUDENTIAL-G / ZURICH BR CIA / MBM / UNIAO / CAIXA SEG / LIBERTY / SINAF / INVESTPREV / GENERALI / ALLIANZ / GENTE / CENTAURO V&P / MITSUI SUMITOMO / ALFA V&P / BERKLEY / ANGELUS / BANESTES / INVESTPREV V&P / ASSURANT / OMINT / HDI GLOBAL / SANCOR / HDI SEG / ITAU BMG / USEBENS / FAIRFAX / PREVIMIL / STARR / AXA / EXCELSIOR / ALIANÇA BA), perfazendo outros R\$ 4434,28 milhões em prêmio emitido.

Ramo 0984 - Doenças Graves ou Doença Terminal

Análise entre JAN/2018 e NOV/2018 da relevância empresarial e da sinistralidade do ramo:
0984 - Doenças Graves ou Doença Terminal



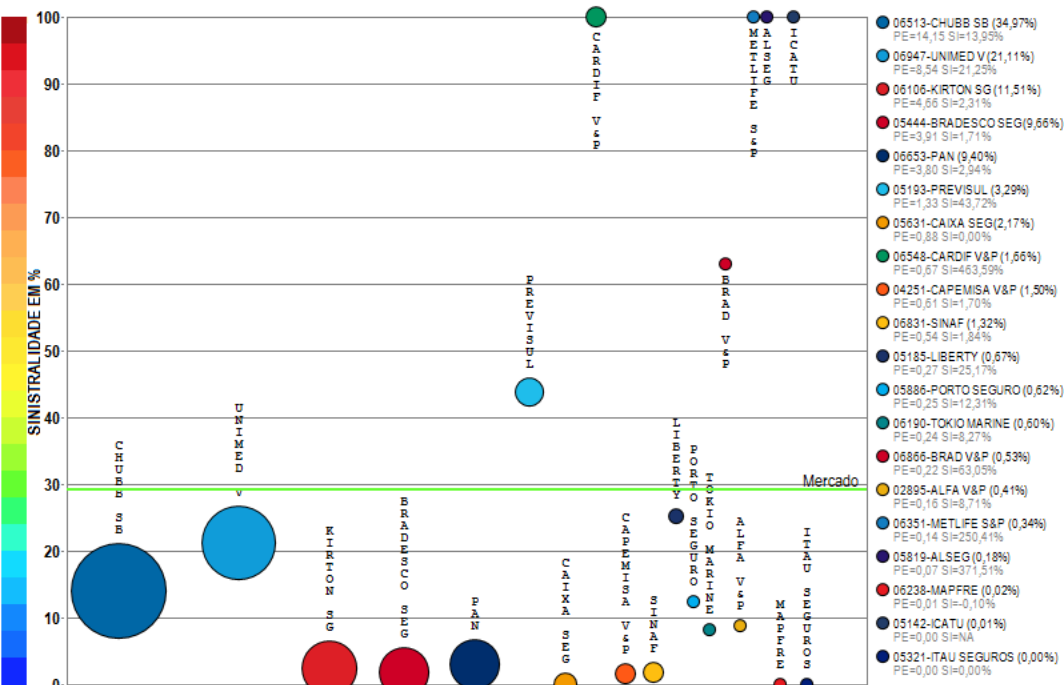
Compilação a partir de dados públicos do Sistema de Estatísticas da SUSEP - A I4PRO Informática Ltda não se responsabiliza por incorreções da fonte.



O ramo 0984 - Doenças Graves ou Doença Terminal apresenta vários competidores (25) no período de JAN/2018 a NOV/2018, quando a sinistralidade média de mercado foi de 22,43%. Em relação ao Prêmio Emitido pelo mercado neste período, observou-se crescimento médio de 0,03 milhões de reais por mês, com correspondente crescimento médio de 0,39% por mês na Sinistralidade. Além das 25 companhias apresentadas no gráfico existem outros participantes deste segmento (SOMPO / ALSEG / PRUDENTIAL-G / SAFRA V&P / PREVISUL), perfazendo outros R\$ 556,56 milhões em prêmio emitido.

Ramo 0987 - Desemprego/Perda de Renda

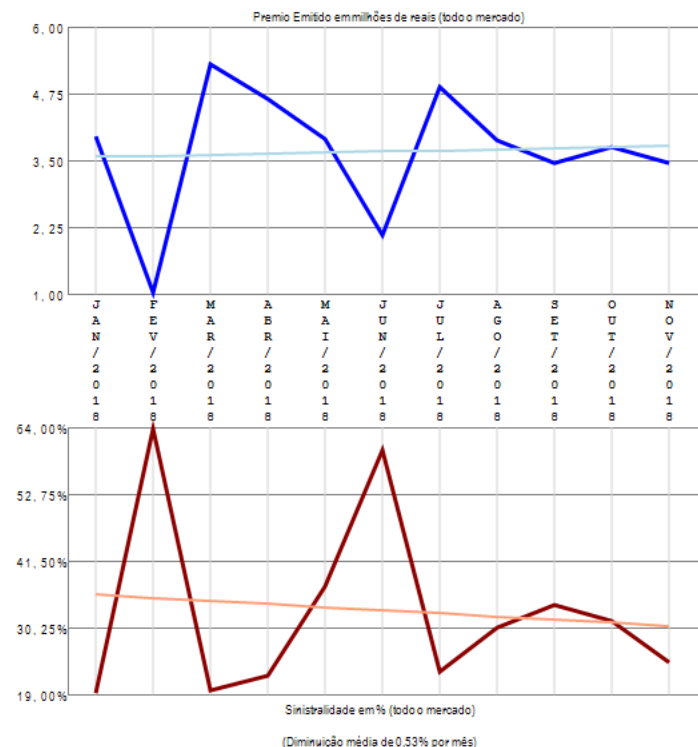
Análise entre JAN/2018 e NOV/2018 da relevância empresarial e da sinistralidade do ramo:
0987 - Desemprego/Perda de Renda



Compilação a partir de dados públicos do Sistema de Estatísticas da SUSEP - A I4PRO Informática Ltda não se responsabiliza por incorreções da fonte.



(Crescimento médio de 0,02 milhões de reais por mês)

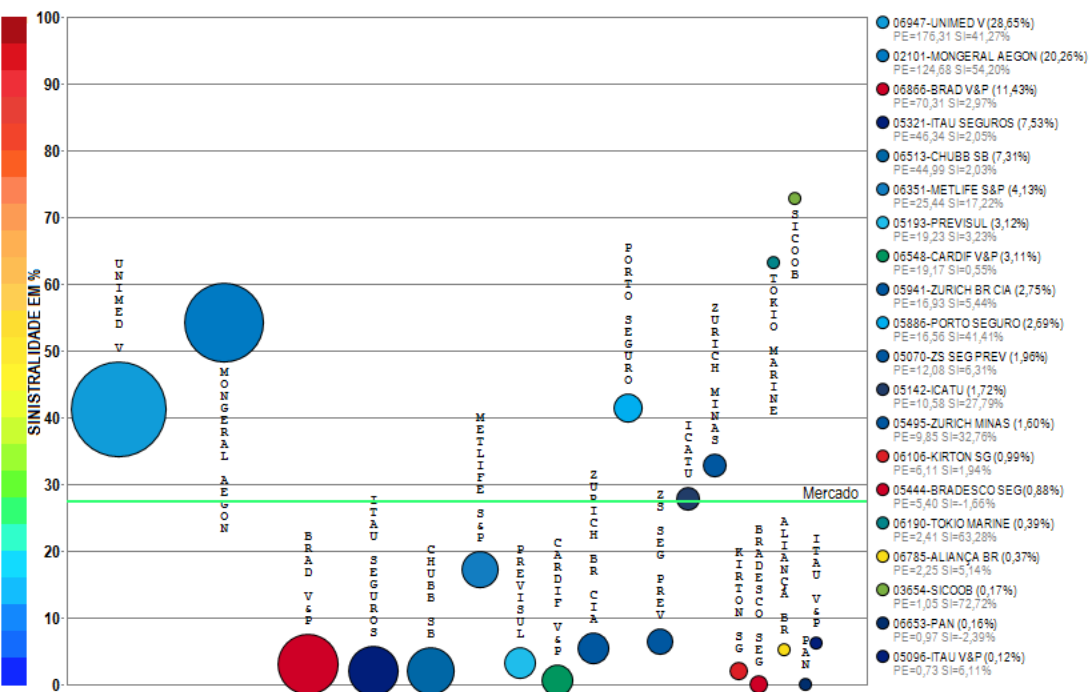


(Diminuição média de 0,53% por mês)

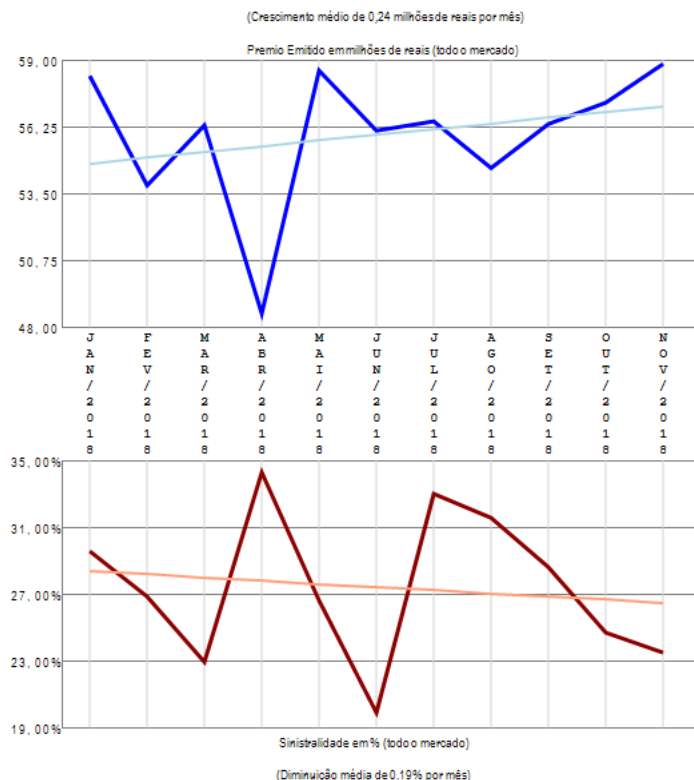
O ramo 0987 - Desemprego/Perda de Renda apresenta vários competidores (22) no período de JAN/2018 a NOV/2018, quando a sinistralidade média de mercado foi de 29,12%. Em relação ao Prêmio Emitido pelo mercado neste período, observou-se crescimento médio de 0,02 milhões de reais por mês, com correspondente diminuição média de 0,53% por mês na Sinistralidade. Além das 20 companhias apresentadas no gráfico existem outros participantes deste segmento (ZURICH BR CIA / ZURICH MINAS), perfazendo outros R\$ 40,47 milhões em prêmio emitido.

Ramo 0990 - Eventos Aleatórios

Análise entre JAN/2018 e NOV/2018 da relevância empresarial e da sinistralidade do ramo:
0990 - Eventos Aleatórios



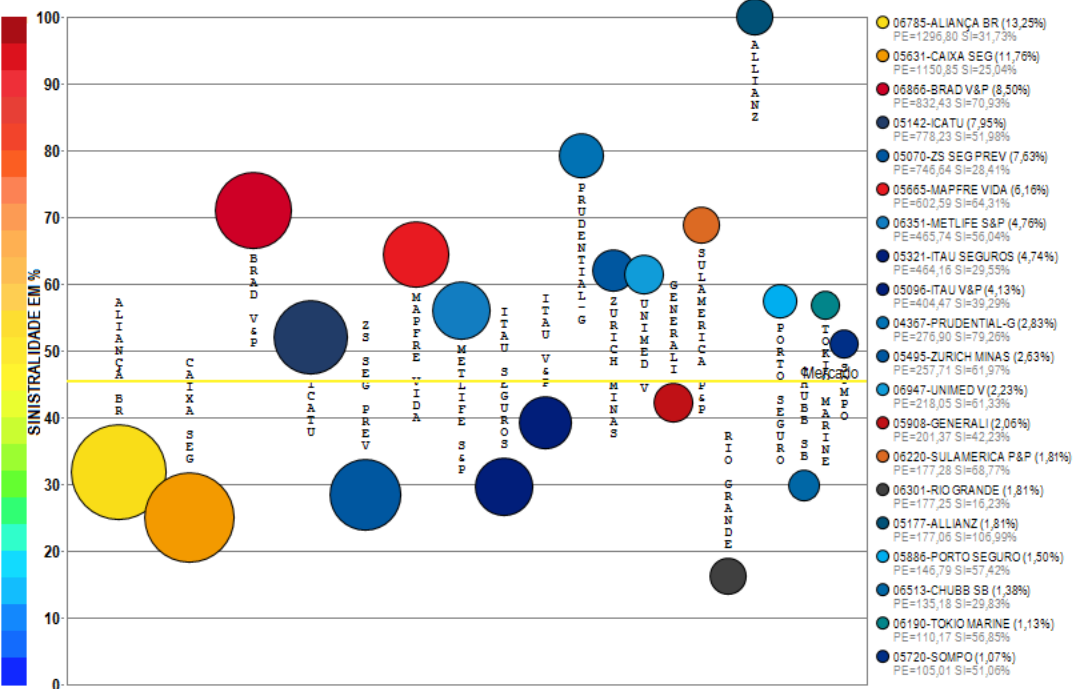
Compilação a partir de dados públicos do Sistema de Estatísticas da SUSEP - A I4PRO Informática Ltda não se responsabiliza por incorreções da fonte.



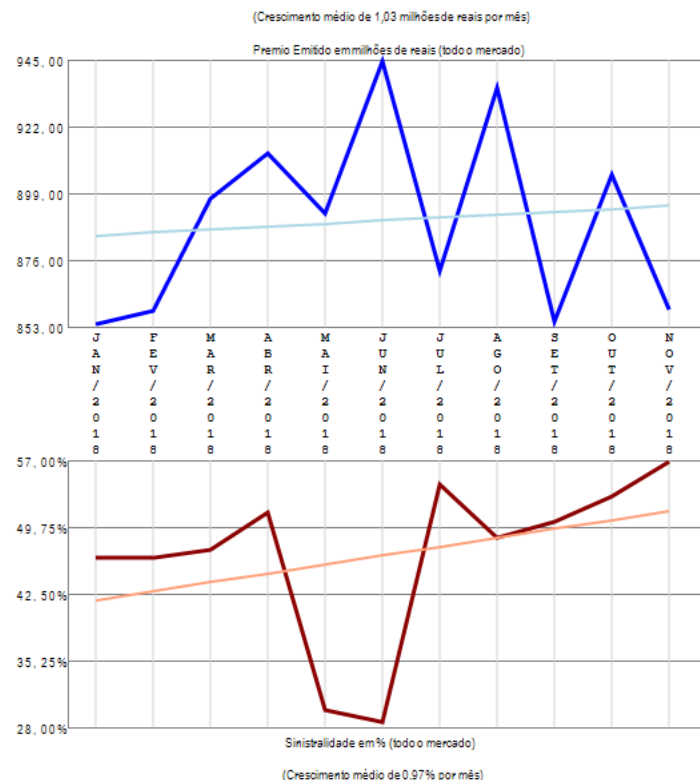
O ramo 0990 - Eventos Aleatórios apresenta vários competidores (38) no período de JAN/2018 a NOV/2018, quando a sinistralidade média de mercado foi de 27,36%. Em relação ao Prêmio Emitido pelo mercado neste período, observou-se crescimento médio de 0,24 milhões de reais por mês, com correspondente diminuição média de 0,19% por mês na Sinistralidade. Além das 20 companhias apresentadas no gráfico existem outros participantes deste segmento (MAPFRE VIDA / GENTE / LIBERTY / SOMPO / CAPEMISA V&P / MBM / CENTAURO V&P / SULAMERICA P&P / ALLIANZ / ALSEG / USEBENS / PRUDENTIAL-G / SURA / ASSURANT / BANESTES / OMINT / ALFA V&P / RIO GRANDE), perfazendo outros R\$ 615,33 milhões em prêmio emitido.

Ramo 0993 - Vida

Análise entre JAN/2018 e NOV/2018 da relevância empresarial e da sinistralidade do ramo:
0993 - Vida



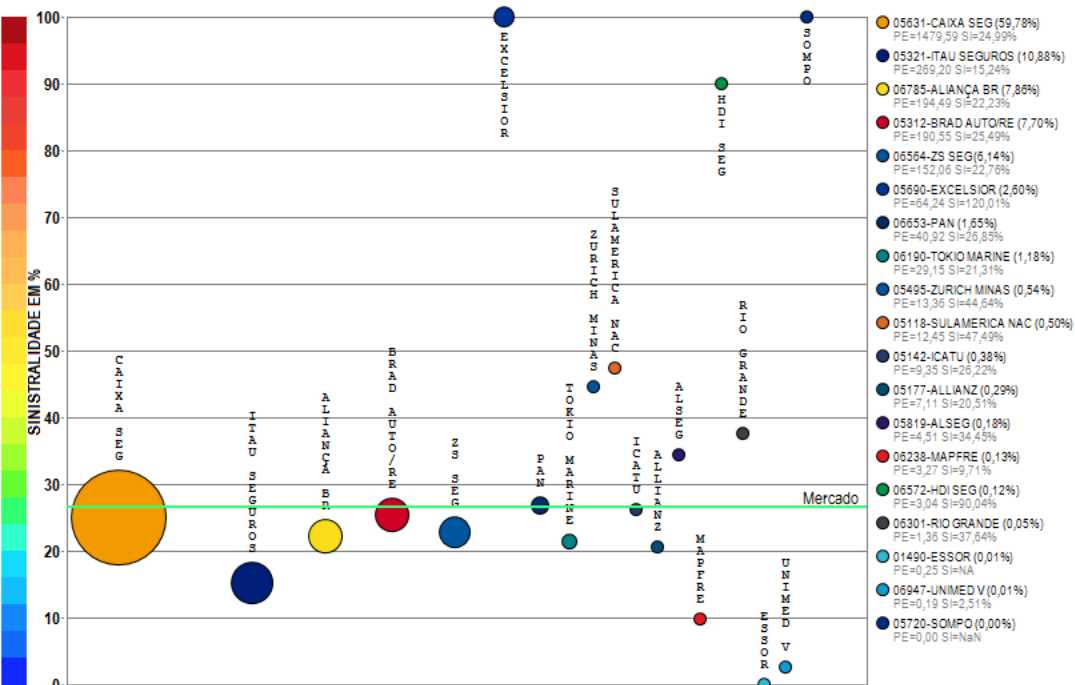
Compilação a partir de dados públicos do Sistema de Estatísticas da SUSEP - A I4PRO Informática Ltda não se responsabiliza por incorreções da fonte.



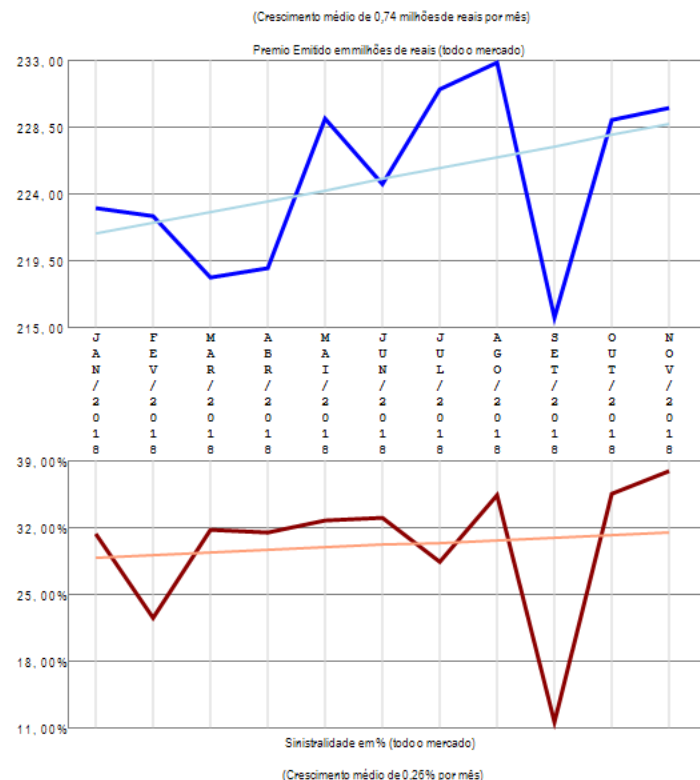
O ramo 0993 - Vida apresenta vários competidores (63) no período de JAN/2018 a NOV/2018, quando a sinistralidade média de mercado foi de 45,46%. Em relação ao Prêmio Emitido pelo mercado neste período, observou-se crescimento médio de 1,03 milhões de reais por mês, com correspondente crescimento médio de 0,97% por mês na Sinistralidade. Além das 20 companhias apresentadas no gráfico existem outros participantes deste segmento (LIBERTY / AXA / MAPFRE / CARDIF V&P / MONGERAL AEGON / PREVISUL / ALSEG / BANESTES / SANCOR / BRADESCO SEG / SINAF / KIRTON SG / SICOOB / SAFRA V&P / PAN / SURA / CAPEMISA V&P / ZURICH BR CIA / UNIAO / MBM / ALFA V&P / GENTE / CENTAURO V&P / MITSUI SUMITOMO / STARR / ITAU BMG / SULAMERICA NAC / OMINT / INVESTPREV V&P / HDI SEG / PREVIMIL / ASSURANT / COESP / ALIANÇA BA / HDI GLOBAL / EXCELSIOR / INVESTPREV / SABEMI / ANGELUS / USEBENS / BERKLEY), perfazendo outros R\$ 9788,03 milhões em prêmio emitido.

Ramo 1061 - Seg Hab Ap Mercado - Prestamista

Análise entre JAN/2018 e NOV/2018 da relevância empresarial e da sinistralidade do ramo:
1061 - Seg Hab Ap Mercado - Prestamista



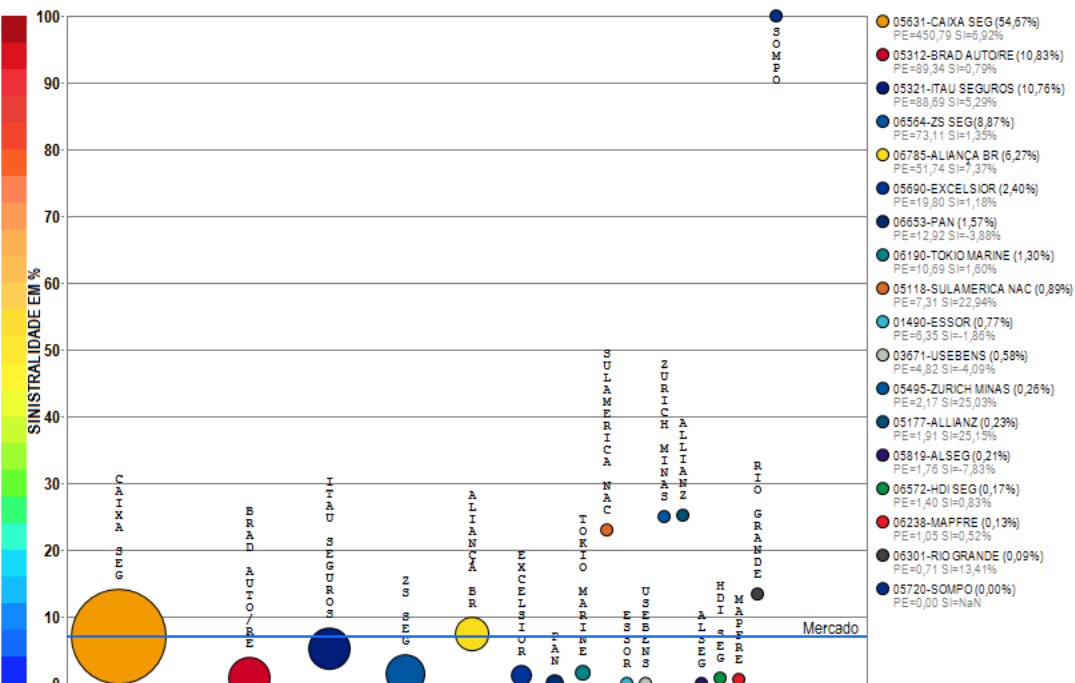
Compilação a partir de dados públicos do Sistema de Estatísticas da SUSEP - A I4PRO Informática Ltda não se responsabiliza por incorreções da fonte.



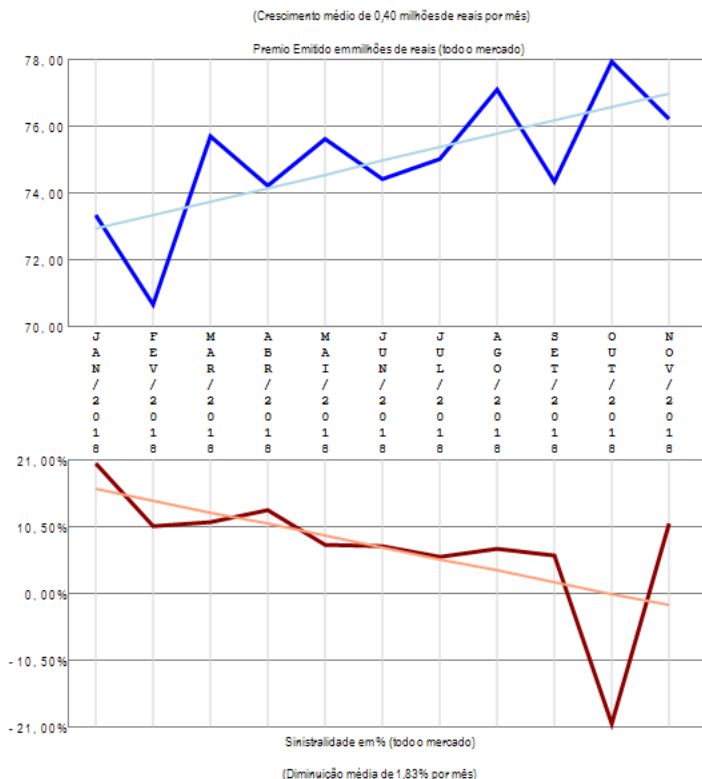
O ramo 1061 - Seg Hab Ap Mercado - Prestamista apresenta vários competidores (19) no período de JAN/2018 a NOV/2018, quando a sinistralidade média de mercado foi de 26,59%. Em relação ao Prêmio Emitido pelo mercado neste período, observou-se crescimento médio de 0,74 milhões de reais por mês, com correspondente crescimento médio de 0,26% por mês na Sinistralidade.

Ramo 1065 - Seg Hab Ap Mercado - Demais Coberturas

Análise entre JAN/2018 e NOV/2018 da relevância empresarial e da sinistralidade do ramo:
1065 - Seg Hab Ap Mercado - Demais Coberturas



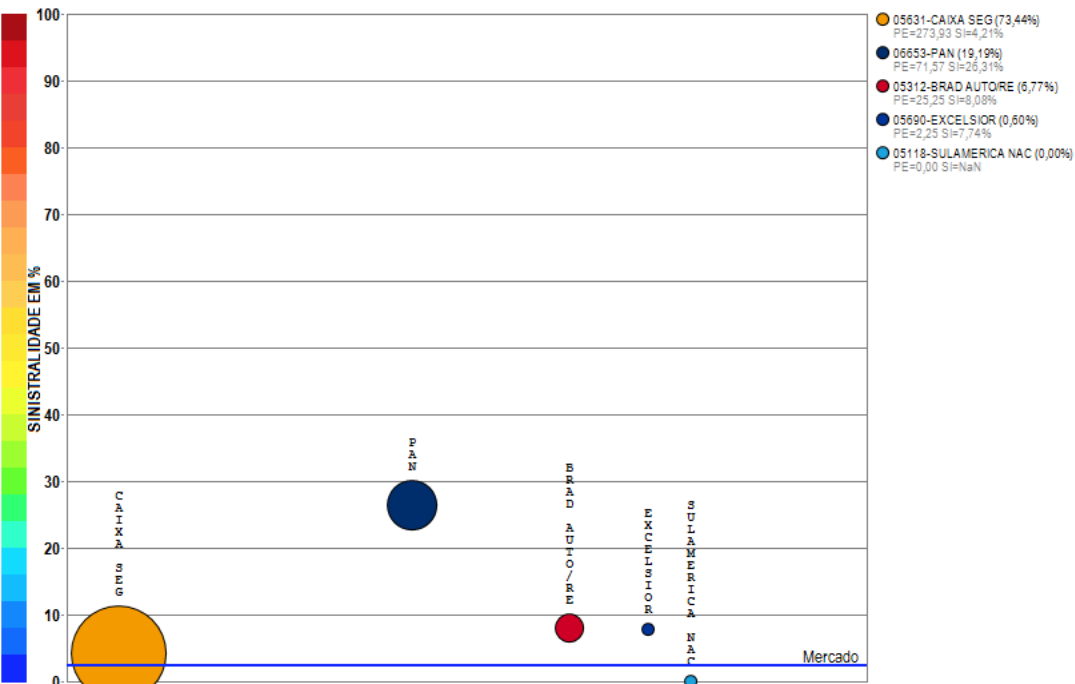
Compilação a partir de dados públicos do Sistema de Estatísticas da SUSEP - A I4PRO Informática Ltda não se responsabiliza por incorreções da fonte.



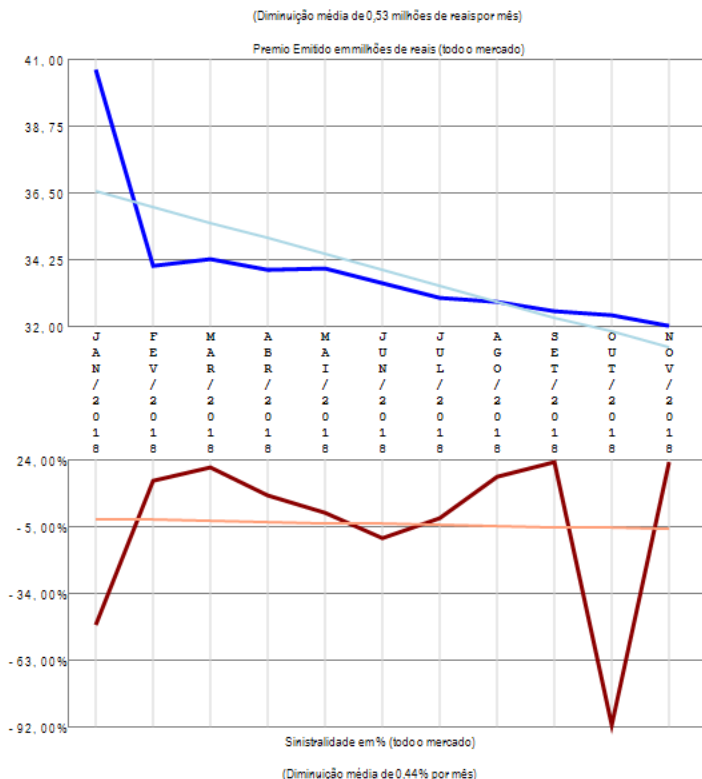
O ramo 1065 - Seg Hab Ap Mercado - Demais Coberturas apresenta vários competidores (18) no período de JAN/2018 a NOV/2018, quando a sinistralidade média de mercado foi de 6,92%. Em relação ao Prêmio Emitido pelo mercado neste período, observou-se crescimento médio de 0,40 milhões de reais por mês, com correspondente diminuição média de 1,83% por mês na Sinistralidade.

Ramo 1068 - Seg Hab fora do Sist Fin da Habitação (RUNOFF, migrou para 1061, 1065)

Análise entre JAN/2018 e NOV/2018 da relevância empresarial e da sinistralidade do ramo:
1068 - Seg Hab fora do Sist Fin da Habitação (RUNOFF, migrou para 1061, 1065)



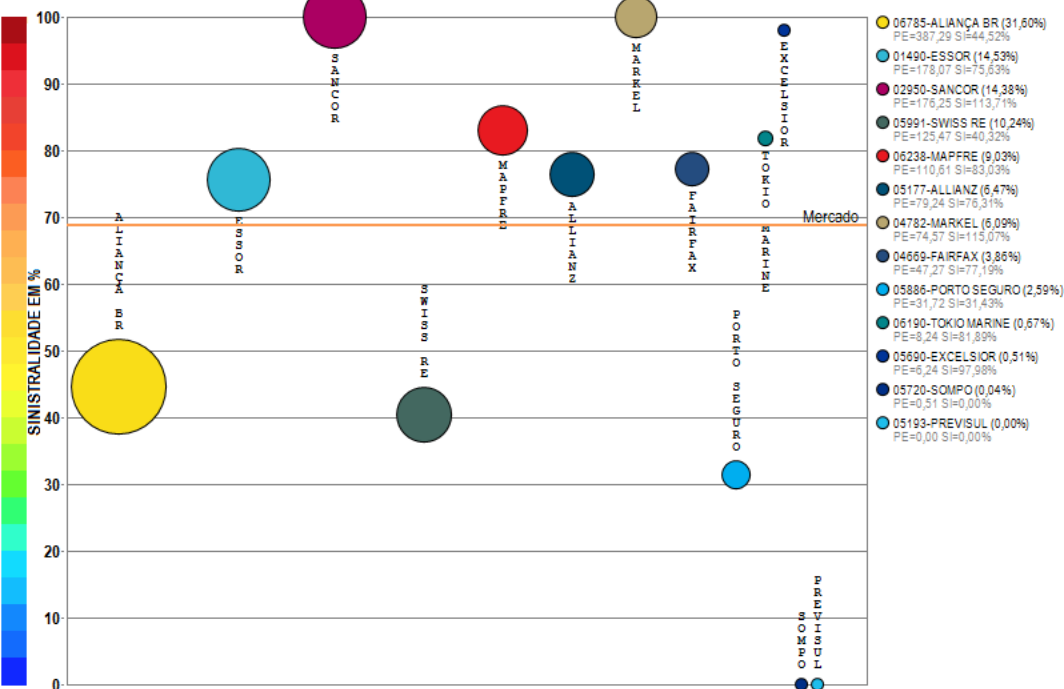
Compilação a partir de dados públicos do Sistema de Estatísticas da SUSEP - A I4PRO Informática Ltda não se responsabiliza por incorreções da fonte.



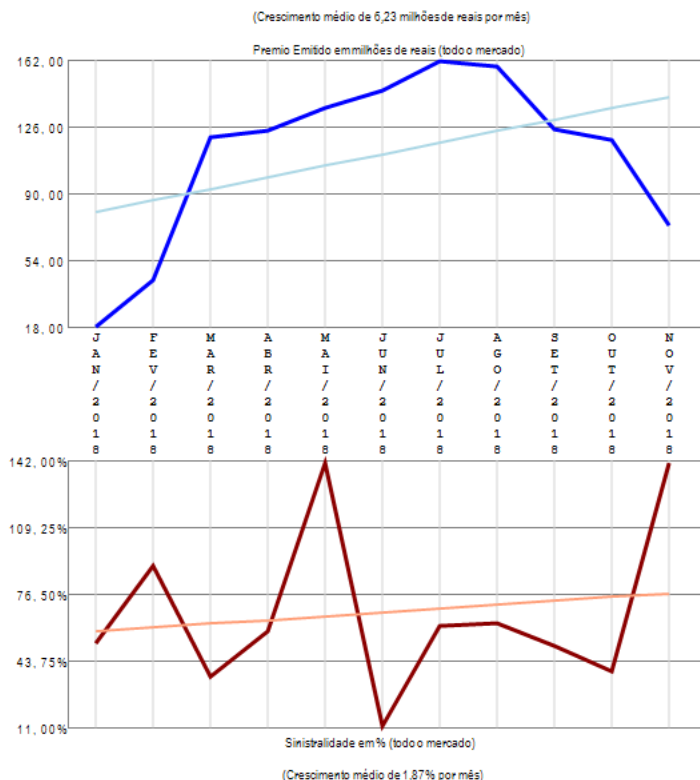
O ramo 1068 - Seg Hab fora do Sist Fin da Habitação (RUNOFF, migrou para 1061, 1065) apresenta poucos competidores (5) no período de JAN/2018 a NOV/2018, quando a sinistralidade média de mercado foi de 2,34%. Em relação ao Prêmio Emitido pelo mercado neste período, observou-se diminuição média de 0,53 milhões de reais por mês, com correspondente diminuição média de 0,44% por mês na Sinistralidade.

Ramo 1101 - Seguro Agrícola sem cobertura do FESR

Análise entre JAN/2018 e NOV/2018 da relevância empresarial e da sinistralidade do ramo:
1101 - Seguro Agrícola sem cobertura do FESR



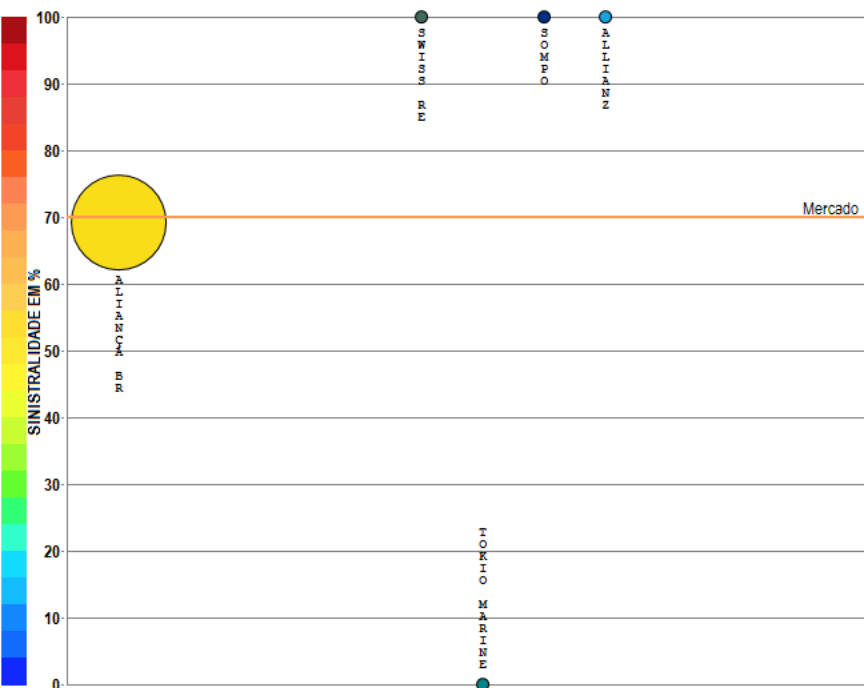
Compilação a partir de dados públicos do Sistema de Estatísticas da SUSEP - A I4PRO Informática Ltda não se responsabiliza por incorreções da fonte.



O ramo 1101 - Seguro Agrícola sem cobertura do FESR apresenta vários competidores (13) no período de JAN/2018 a NOV/2018, quando a sinistralidade média de mercado foi de 68,88%. Em relação ao Prêmio Emitido pelo mercado neste período, observou-se crescimento médio de 6,23 milhões de reais por mês, com correspondente crescimento médio de 1,87% por mês na Sinistralidade.

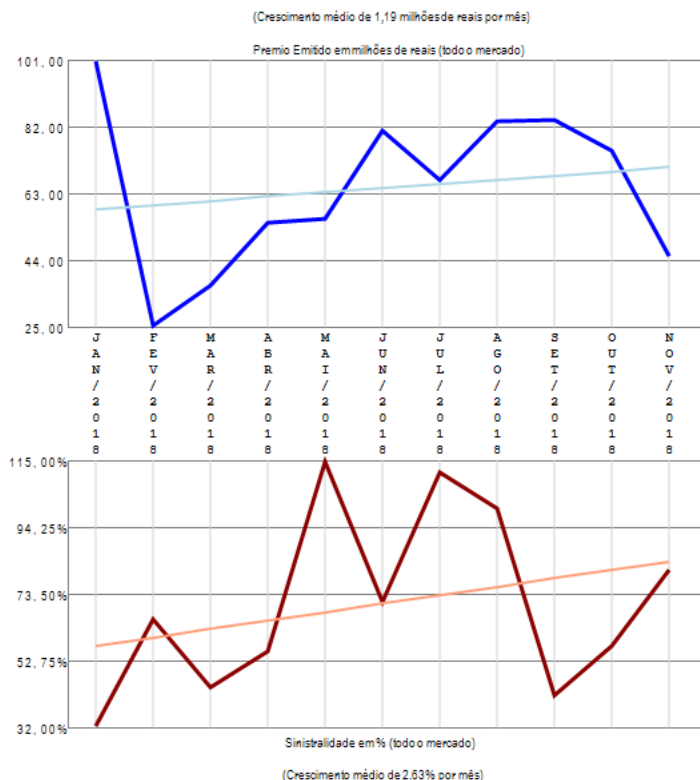
Ramo 1102 - Seguro Agrícola com cobertura do FESR

Análise entre JAN/2018 e NOV/2018 da relevância empresarial e da sinistralidade do ramo:
1102 - Seguro Agrícola com cobertura do FESR



- 06785-ALIANÇA BR (99,96%)
PE=710,71 SI=69,21%
- 05991-SWISS RE (0,07%)
PE=0,47 SI=471,74%
- 05190-TOKIO MARINE (0,00%)
PE=0,03 SI=25,93%
- 05720-SOMPO (0,00%)
PE=0,02 SI=NaN
- 05177-ALLIANZ (0,00%)
PE=0,00 SI=NaN

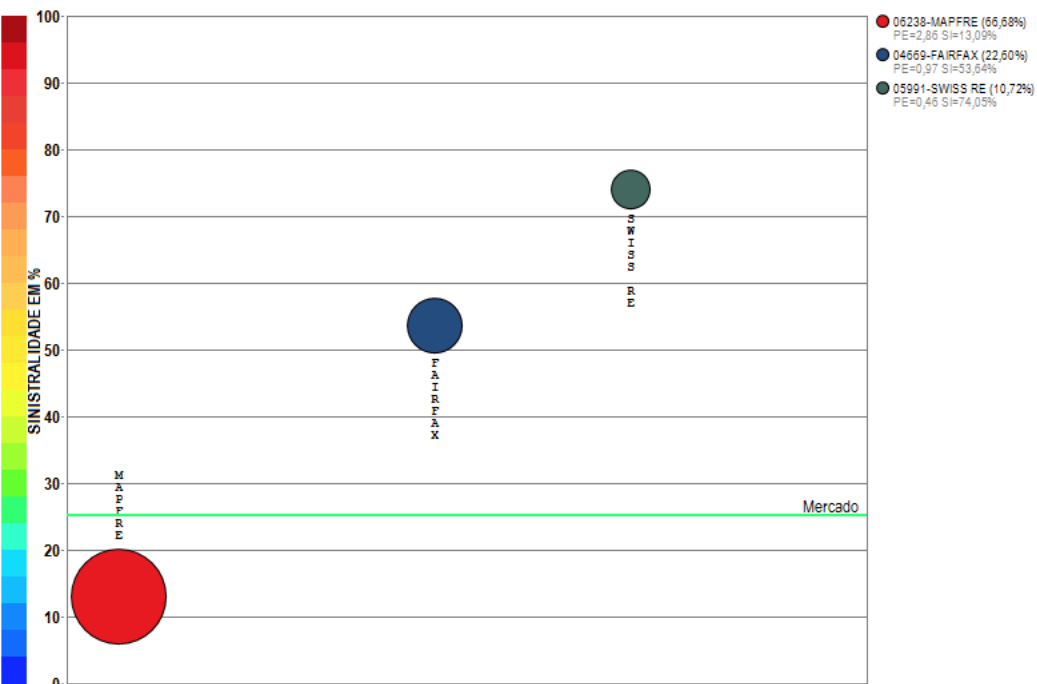
Compilação a partir de dados públicos do Sistema de Estatísticas da SUSEP - A I4PRO Informática Ltda não se responsabiliza por incorreções da fonte.



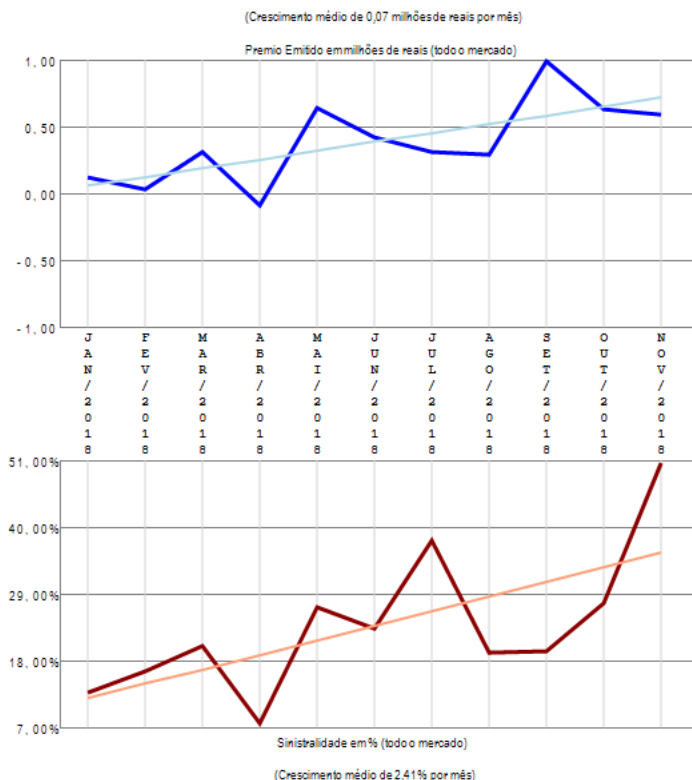
O ramo 1102 - Seguro Agrícola com cobertura do FESR apresenta poucos competidores (5) no período de JAN/2018 a NOV/2018, quando a sinistralidade média de mercado foi de 69,98%. Em relação ao Prêmio Emitido pelo mercado neste período, observou-se crescimento médio de 1,19 milhões de reais por mês, com correspondente crescimento médio de 2,63% por mês na Sinistralidade.

Ramo 1103 - Seguro Pecuário sem cobertura do FESR

Análise entre JAN/2018 e NOV/2018 da relevância empresarial e da sinistralidade do ramo:
1103 - Seguro Pecuário sem cobertura do FESR



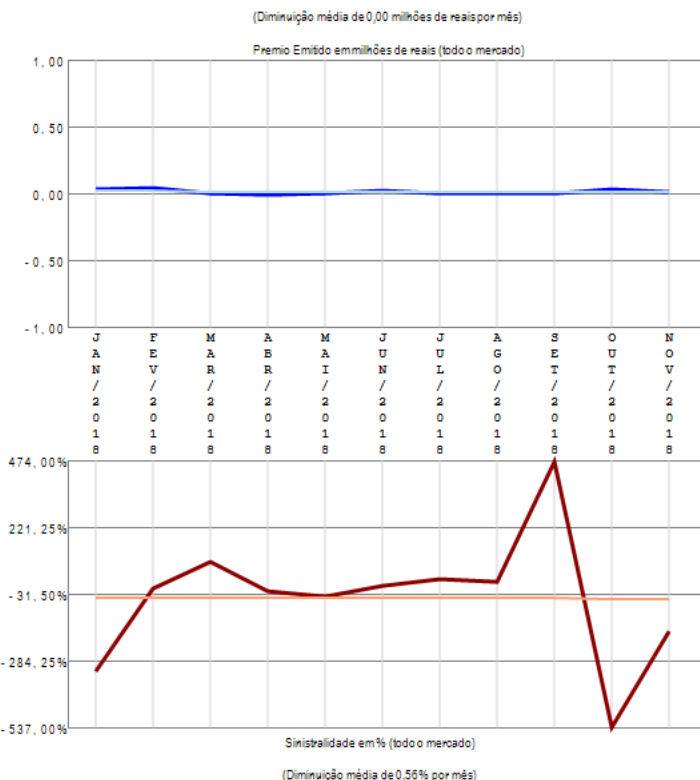
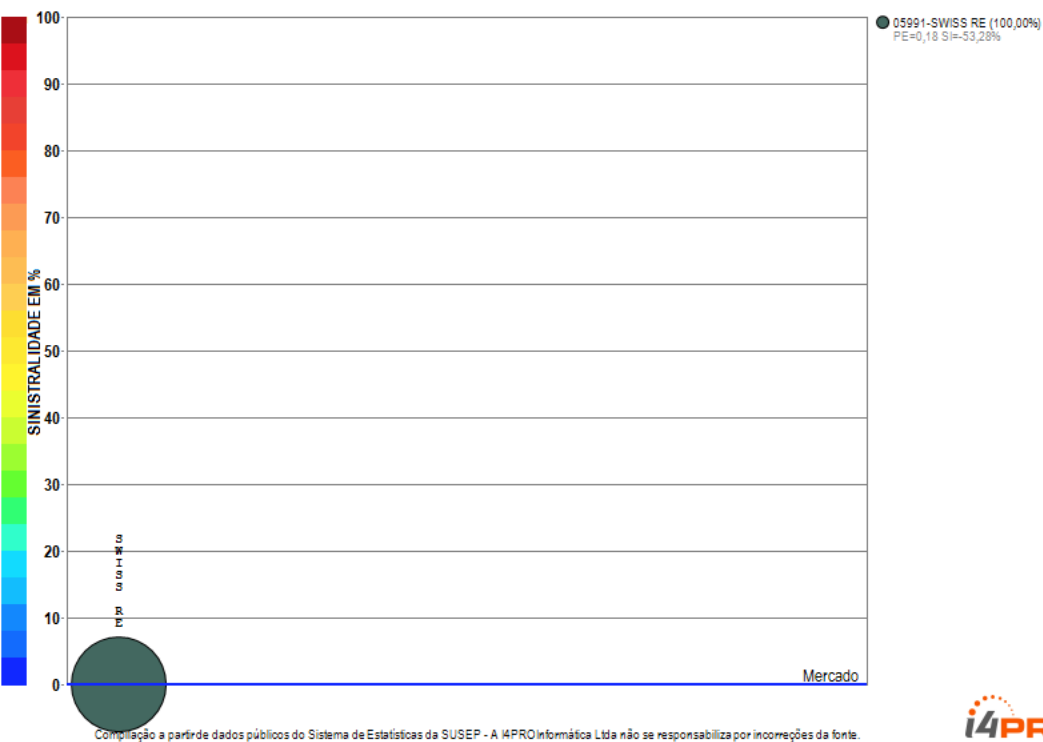
Compilação a partir de dados públicos do Sistema de Estatísticas da SUSEP - A I4PRO Informática Ltda não se responsabiliza por incorreções da fonte.



O ramo 1103 - Seguro Pecuário sem cobertura do FESR apresenta poucos competidores (3) no período de JAN/2018 a NOV/2018, quando a sinistralidade média de mercado foi de 25,17%. Em relação ao Prêmio Emitido pelo mercado neste período, observou-se crescimento médio de 0,07 milhões de reais por mês, com correspondente crescimento médio de 2,41% por mês na Sinistralidade.

Ramo 1104 - Seguro Pecuário com cobertura do FESR

Análise entre JAN/2018 e NOV/2018 da relevância empresarial e da sinistralidade do ramo:
1104 - Seguro Pecuário com cobertura do FESR



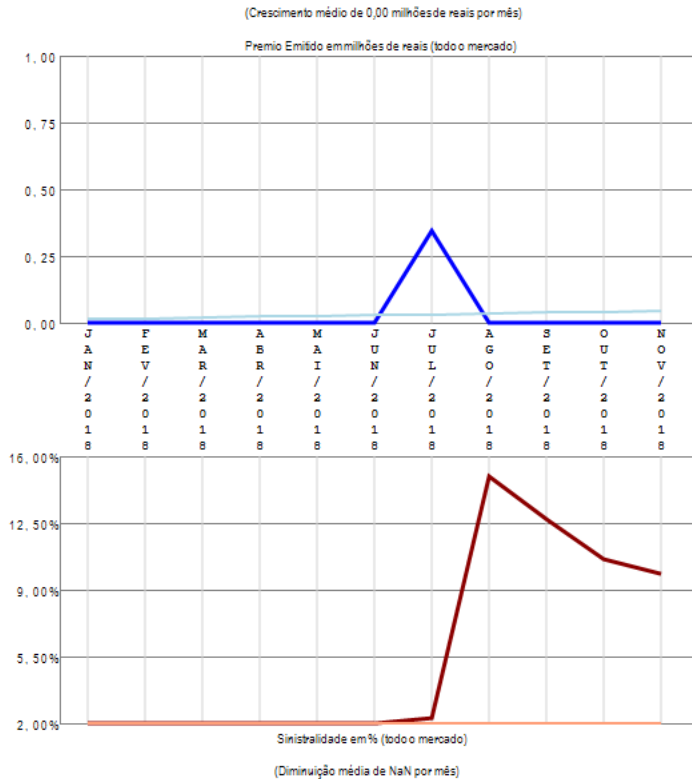
O ramo 1104 - Seguro Pecuário com cobertura do FESR apresenta apenas uma companhia com emissão de prêmio no período de JAN/2018 a NOV/2018, quando a sinistralidade média de mercado foi negativa. Em relação ao Prêmio Emitido pelo mercado neste período, observou-se diminuição média de 0,00 milhões de reais por mês, com correspondente diminuição média de 0,56% por mês na Sinistralidade.

Ramo 1105 - Seguro Aquícola sem cobertura do FESR

Análise entre JAN/2018 e NOV/2018 da relevância empresarial e da sinistralidade do ramo:
1105 - Seguro Aquícola sem cobertura do FESR



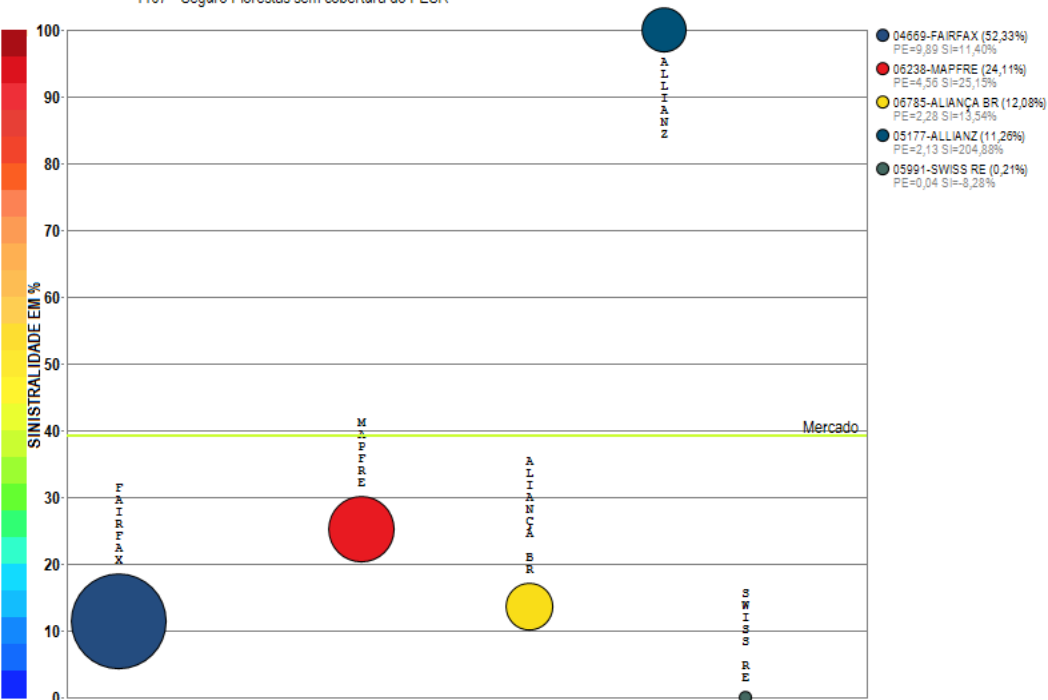
Compilação a partir de dados públicos do Sistema de Estatísticas da SUSEP - A I4PRO Informática Ltda não se responsabiliza por incorreções da fonte.



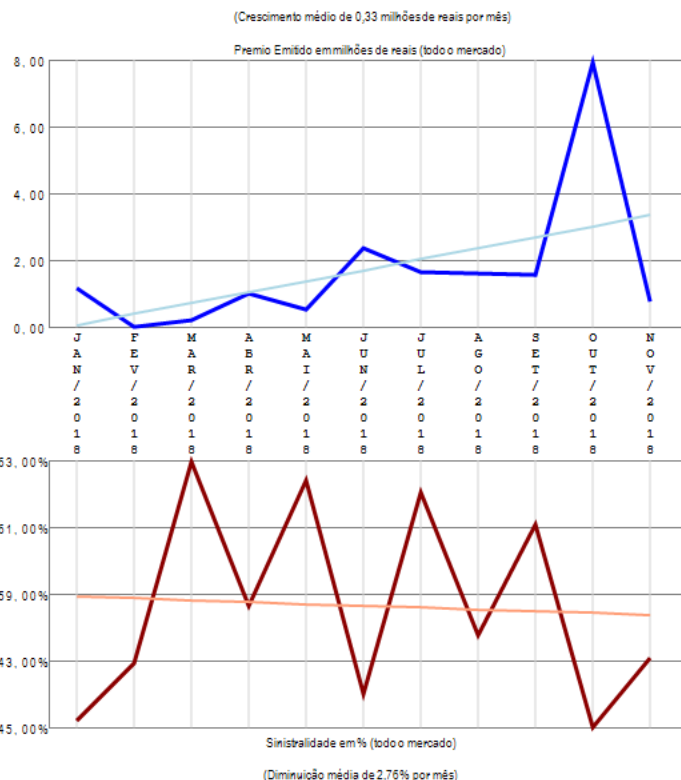
O ramo 1105 - Seguro Aquícola sem cobertura do FESR apresenta apenas uma companhia com emissão de prêmio no período de JAN/2018 a NOV/2018, quando a sinistralidade média de mercado foi de 11,14%. Em relação ao Prêmio Emitido pelo mercado neste período, observou-se crescimento médio de 0,00 milhões de reais por mês, com correspondente diminuição média de NaN por mês na Sinistralidade.

Ramo 1107 - Seguro Florestas sem cobertura do FESR

Análise entre JAN/2018 e NOV/2018 da relevância empresarial e da sinistralidade do ramo:
1107 - Seguro Florestas sem cobertura do FESR



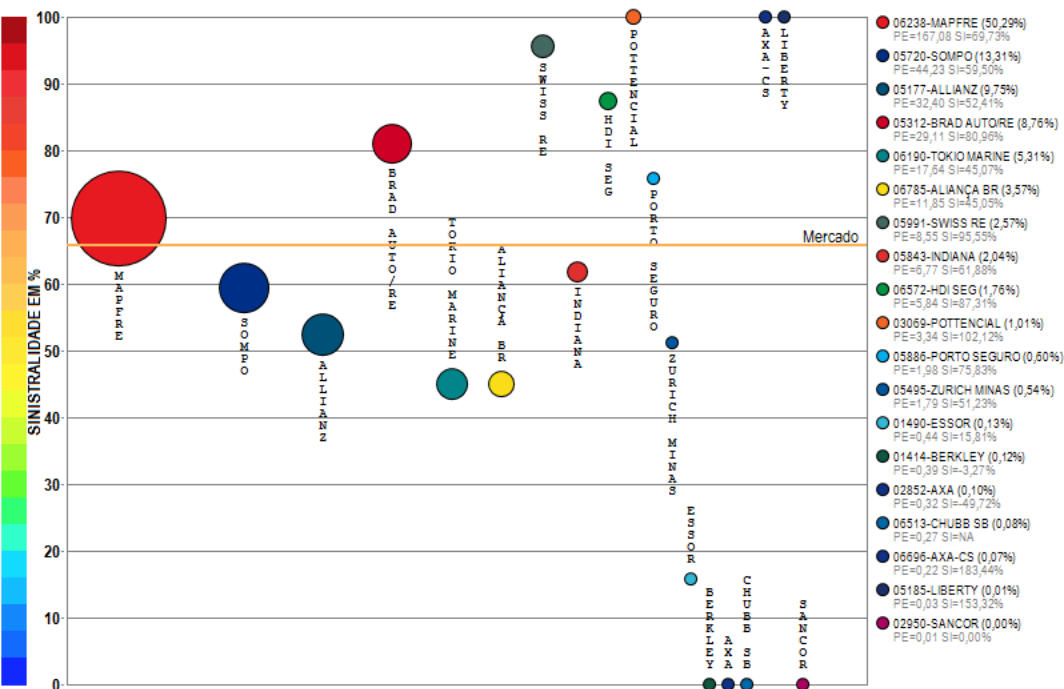
Compilação a partir de dados públicos do Sistema de Estatísticas da SUSEP - A I4PRO Informática Ltda não se responsabiliza por incorreções da fonte.



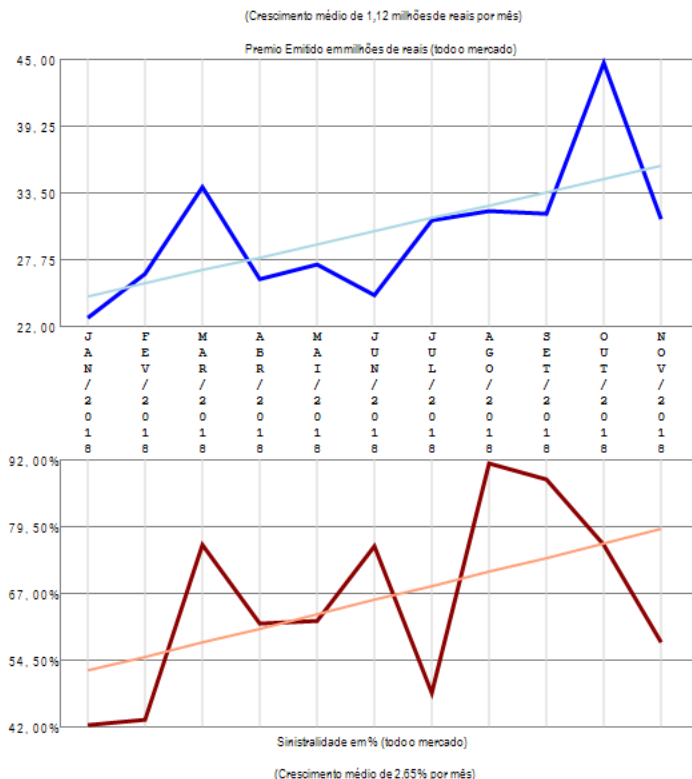
O ramo 1107 - Seguro Florestas sem cobertura do FESR apresenta poucos competidores (5) no período de JAN/2018 a NOV/2018, quando a sinistralidade média de mercado foi de 39,30%. Em relação ao Prêmio Emitido pelo mercado neste período, observou-se crescimento médio de 0,33 milhões de reais por mês, com correspondente diminuição média de 2,76% por mês na Sinistralidade.

Ramo 1130 - Seguro Benf e Produtos Agropecuários

Análise entre JAN/2018 e NOV/2018 da relevância empresarial e da sinistralidade do ramo:
1130 - Seguro Benf e Produtos Agropecuários



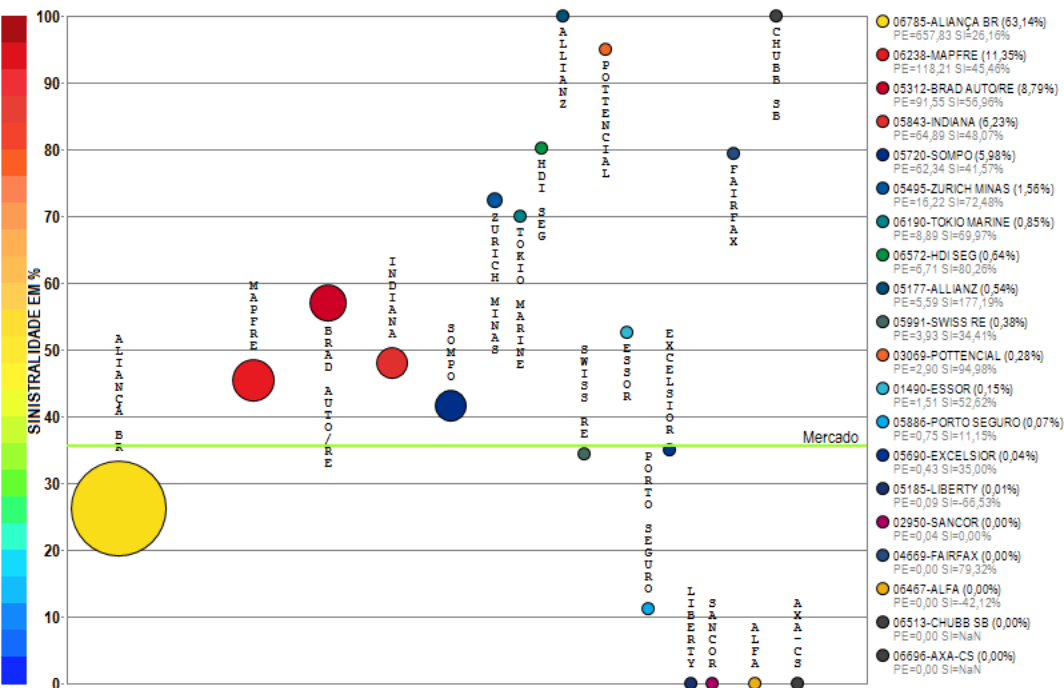
Compilação a partir de dados públicos do Sistema de Estatísticas da SUSEP - A I4PRO Informática Ltda não se responsabiliza por incorreções da fonte.



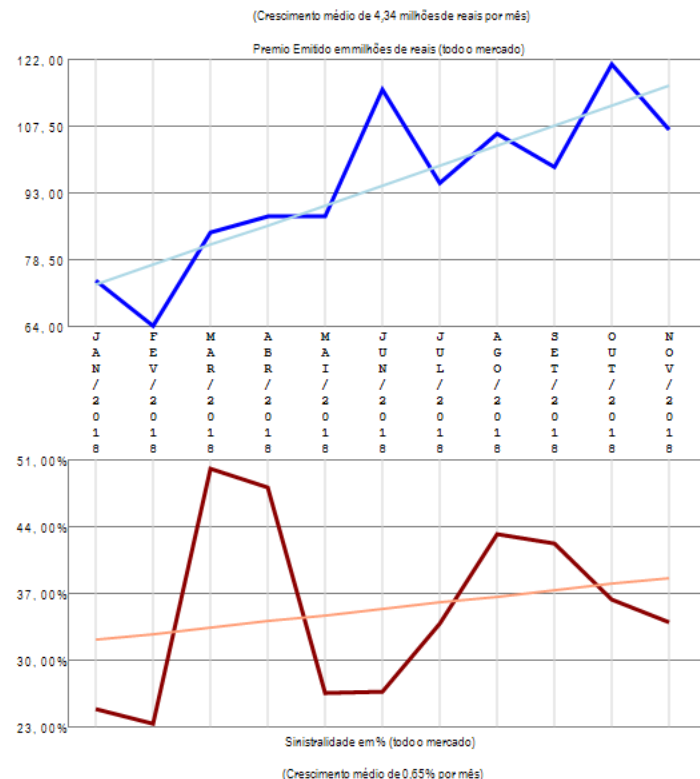
O ramo 1130 - Seguro Benf e Produtos Agropecuários apresenta vários competidores (19) no período de JAN/2018 a NOV/2018, quando a sinistralidade média de mercado foi de 65,88%. Em relação ao Prêmio Emitido pelo mercado neste período, observou-se crescimento médio de 1,12 milhões de reais por mês, com correspondente crescimento médio de 2,65% por mês na Sinistralidade.

Ramo 1162 - Penhor Rural

Análise entre JAN/2018 e NOV/2018 da relevância empresarial e da sinistralidade do ramo:
1162 - Penhor Rural



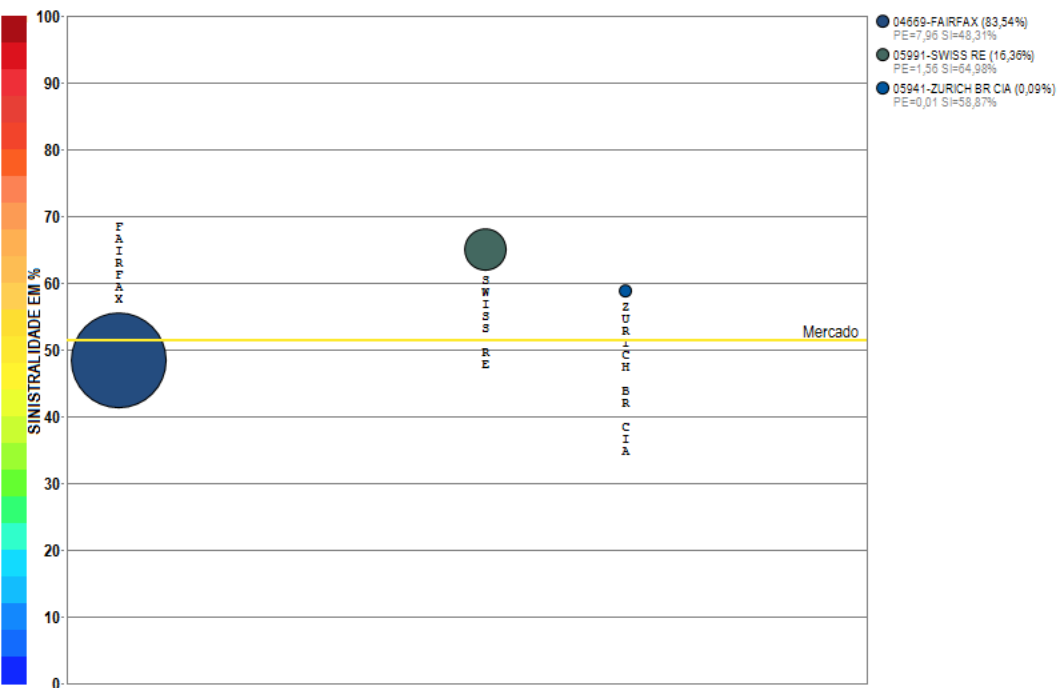
Compilação a partir de dados públicos do Sistema de Estatísticas da SUSEP - A I4PRO Informática Ltda não se responsabiliza por incorreções da fonte.



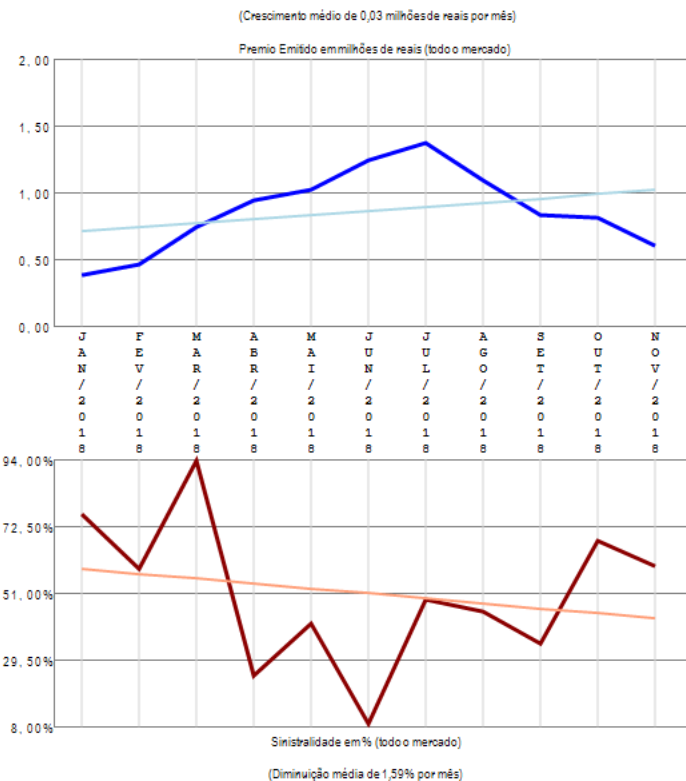
O ramo 1162 - Penhor Rural apresenta vários competidores (21) no período de JAN/2018 a NOV/2018, quando a sinistralidade média de mercado foi de 35,59%. Em relação ao Prêmio Emitido pelo mercado neste período, observou-se crescimento médio de 4,34 milhões de reais por mês, com correspondente crescimento médio de 0,65% por mês na Sinistralidade.

Ramo 1164 - Seguros Animais

Análise entre JAN/2018 e NOV/2018 da relevância empresarial e da sinistralidade do ramo:
1164 - Seguros Animais



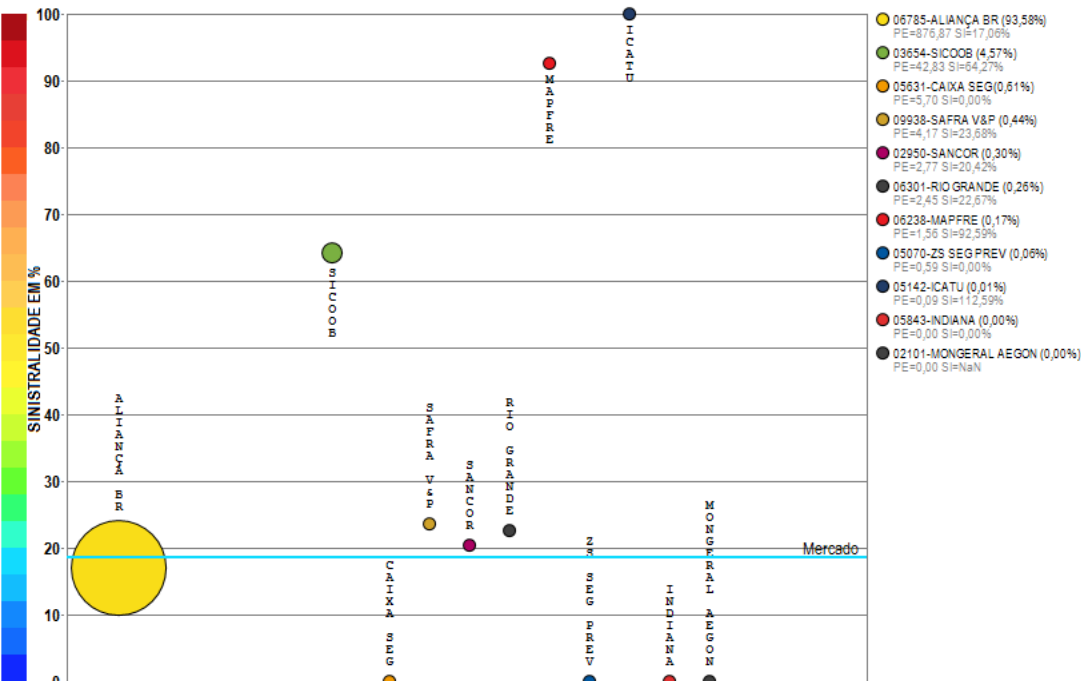
Compilação a partir de dados públicos do Sistema de Estatísticas da SUSEP - A I4PRO Informática Ltda não se responsabiliza por incorreções da fonte.



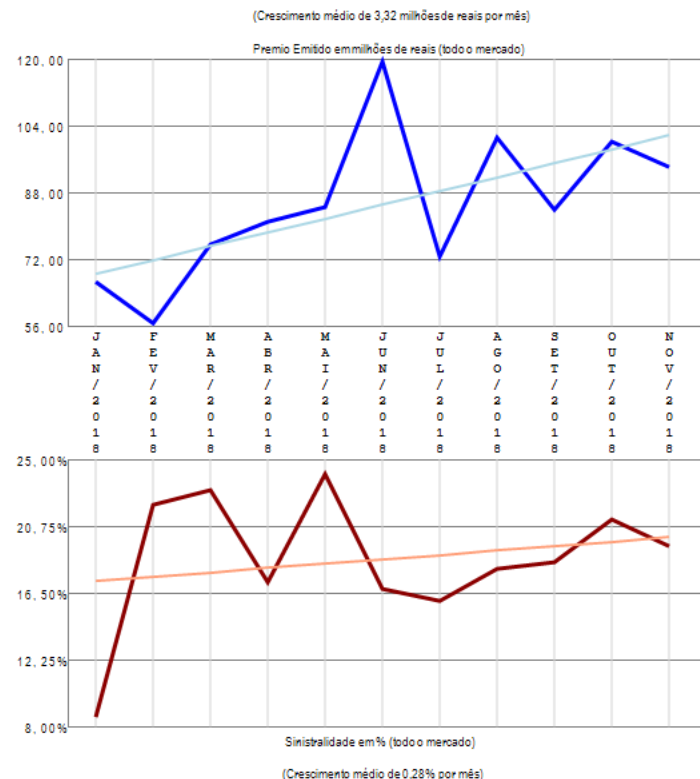
O ramo 1164 - Seguros Animais apresenta poucos competidores (3) no período de JAN/2018 a NOV/2018, quando a sinistralidade média de mercado foi de 51,35%. Em relação ao Prêmio Emitido pelo mercado neste período, observou-se crescimento médio de 0,03 milhões de reais por mês, com correspondente diminuição média de 1,59% por mês na Sinistralidade.

Ramo 1198 - Seguro de Vida do Produtor Rural

Análise entre JAN/2018 e NOV/2018 da relevância empresarial e da sinistralidade do ramo:
1198 - Seguro de Vida do Produtor Rural



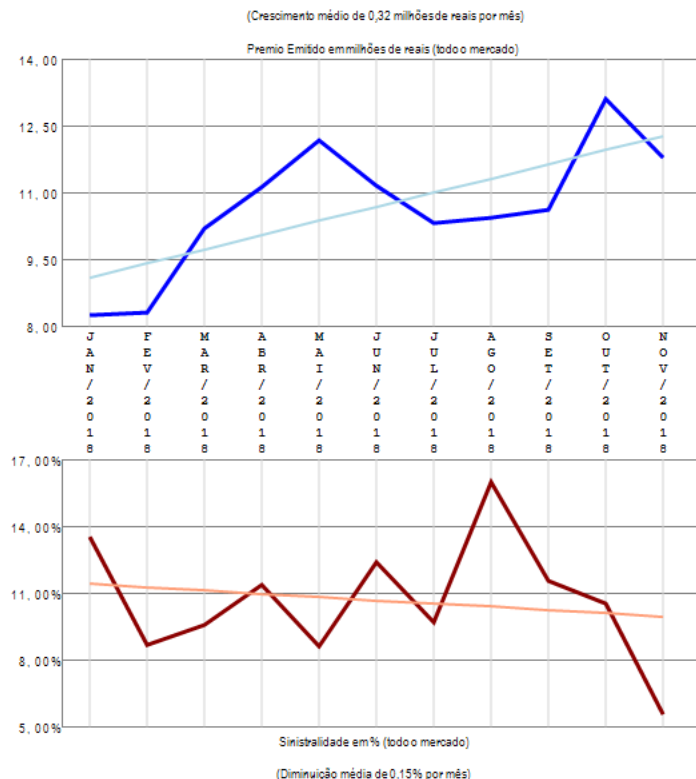
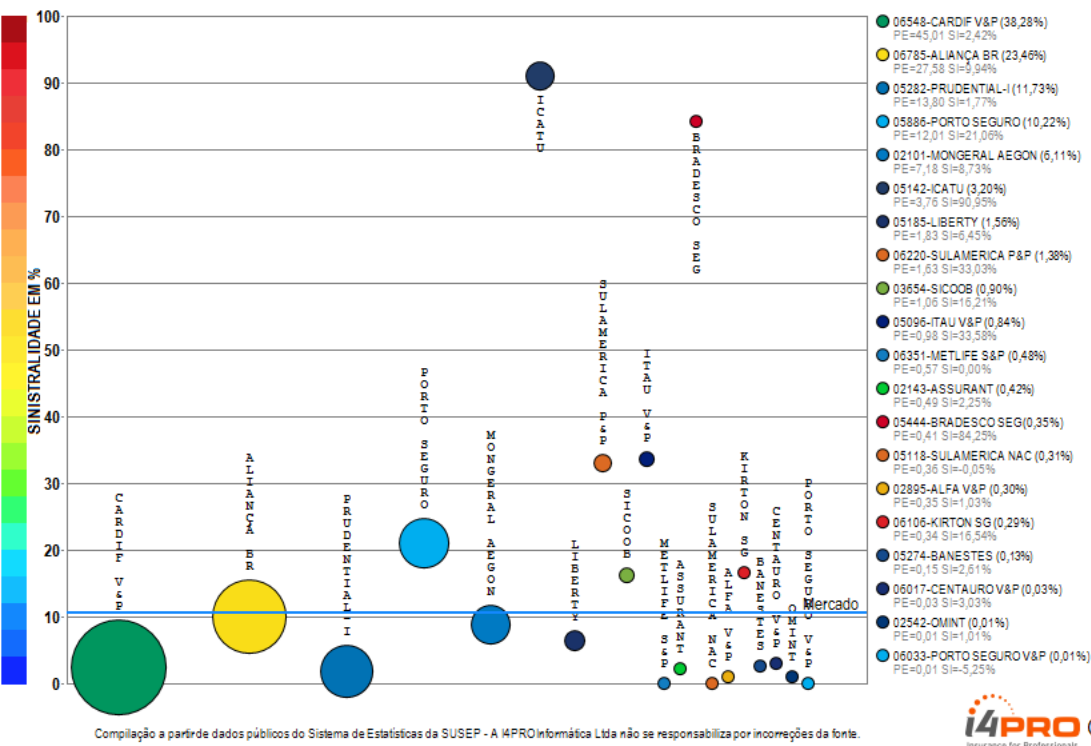
Compilação a partir de dados públicos do Sistema de Estatísticas da SUSEP - A I4PRO Informática Ltda não se responsabiliza por incorreções da fonte.



O ramo 1198 - Seguro de Vida do Produtor Rural apresenta vários competidores (11) no período de JAN/2018 a NOV/2018, quando a sinistralidade média de mercado foi de 18,69%. Em relação ao Prêmio Emitido pelo mercado neste período, observou-se crescimento médio de 3,32 milhões de reais por mês, com correspondente crescimento médio de 0,28% por mês na Sinistralidade.

Ramo 1329 - Seguro Funeral

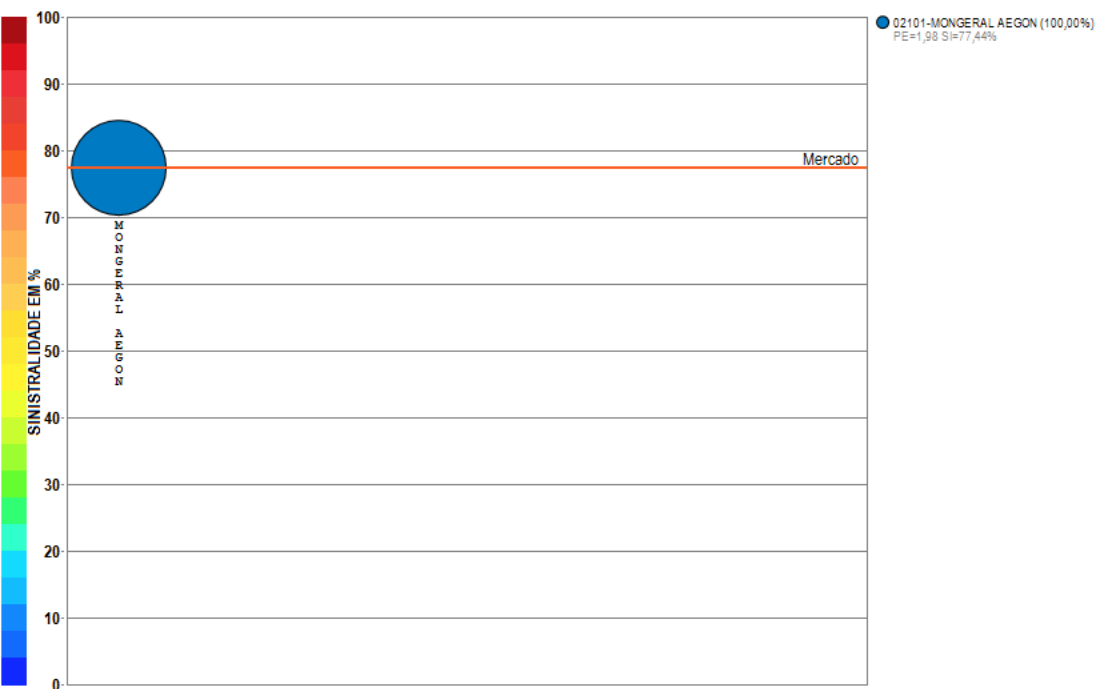
Análise entre JAN/2018 e NOV/2018 da relevância empresarial e da sinistralidade do ramo:
1329 - Seguro Funeral



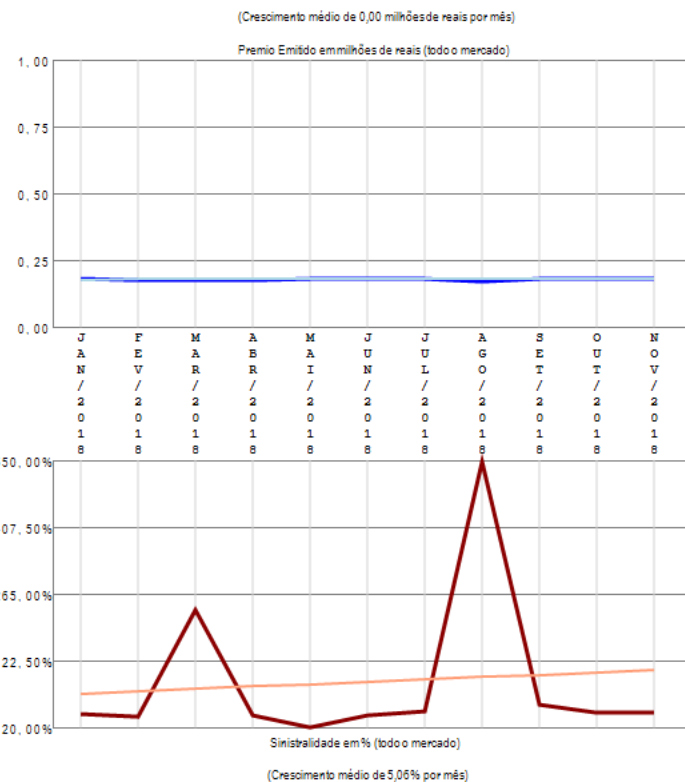
O ramo 1329 - Seguro Funeral apresenta vários competidores (22) no período de JAN/2018 a NOV/2018, quando a sinistralidade média de mercado foi de 10,53%. Em relação ao Prêmio Emitido pelo mercado neste período, observou-se crescimento médio de 0,32 milhões de reais por mês, com correspondente diminuição média de 0,15% por mês na Sinistralidade. Além das 20 companhias apresentadas no gráfico existem outros participantes deste segmento (ALSEG), perfazendo outros R\$ 117,58 milhões em prêmio emitido.

Ramo 1336 - Perda Cert de Hab de Vôo - PCHV

Análise entre JAN/2018 e NOV/2018 da relevância empresarial e da sinistralidade do ramo:
1336 - Perda Cert de Hab de Vôo - PCHV



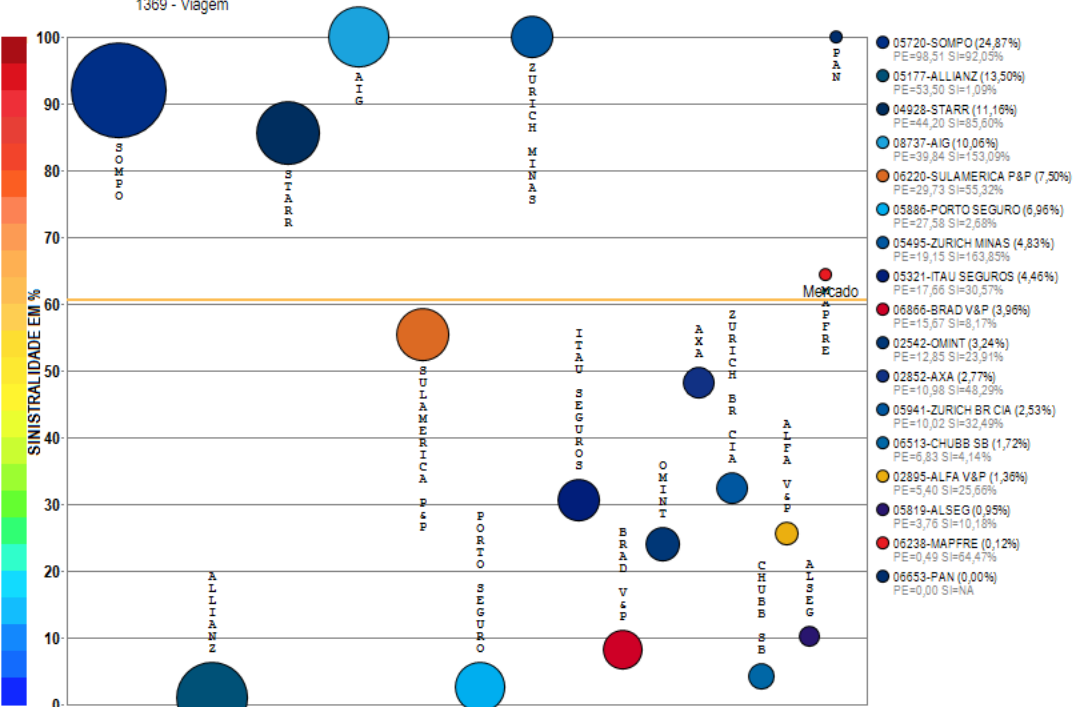
Compilação a partir de dados públicos do Sistema de Estatísticas da SUSEP - A I4PRO Informática Ltda não se responsabiliza por incorreções da fonte.



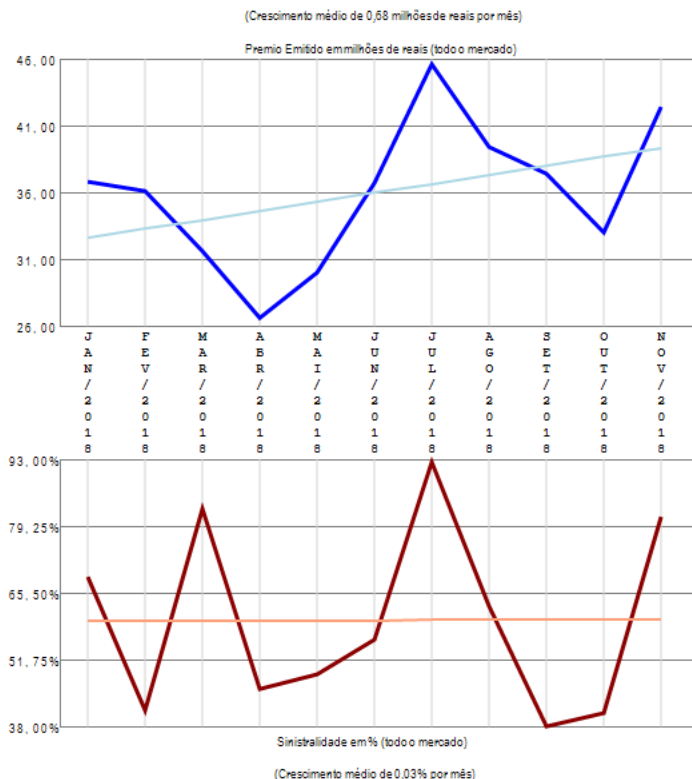
O ramo 1336 - Perda Cert de Hab de Vôo - PCHV apresenta apenas uma companhia com emissão de prêmio no período de JAN/2018 a NOV/2018, quando a sinistralidade média de mercado foi de 77,44%. Em relação ao Prêmio Emitido pelo mercado neste período, observou-se crescimento médio de 0,00 milhões de reais por mês, com correspondente crescimento médio de 5,06% por mês na Sinistralidade.

Ramo 1369 - Viagem

Análise entre JAN/2018 e NOV/2018 da relevância empresarial e da sinistralidade do ramo:
1369 - Viagem



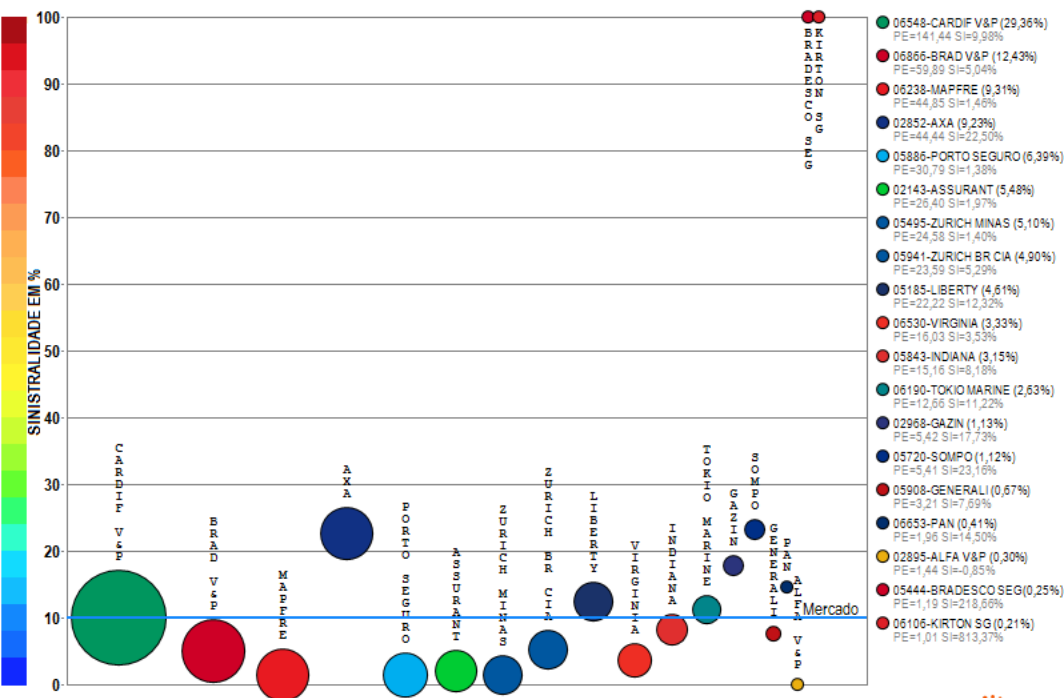
Compilação a partir de dados públicos do Sistema de Estatísticas da SUSEP - A I4PRO Informática Ltda não se responsabiliza por incorreções da fonte.



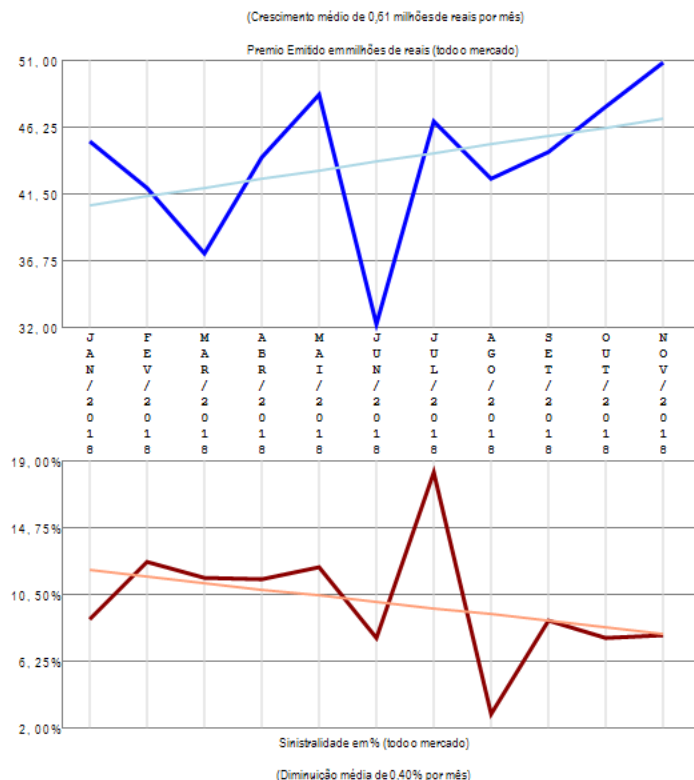
O ramo 1369 - Viagem apresenta vários competidores (17) no período de JAN/2018 a NOV/2018, quando a sinistralidade média de mercado foi de 60,52%. Em relação ao Prêmio Emitido pelo mercado neste período, observou-se crescimento médio de 0,68 milhões de reais por mês, com correspondente crescimento médio de 0,03% por mês na Sinistralidade.

Ramo 1377 - Prestamista (exceto Hab e Rural)

Análise entre JAN/2018 e NOV/2018 da relevância empresarial e da sinistralidade do ramo:
1377 - Prestamista (exceto Hab e Rural)



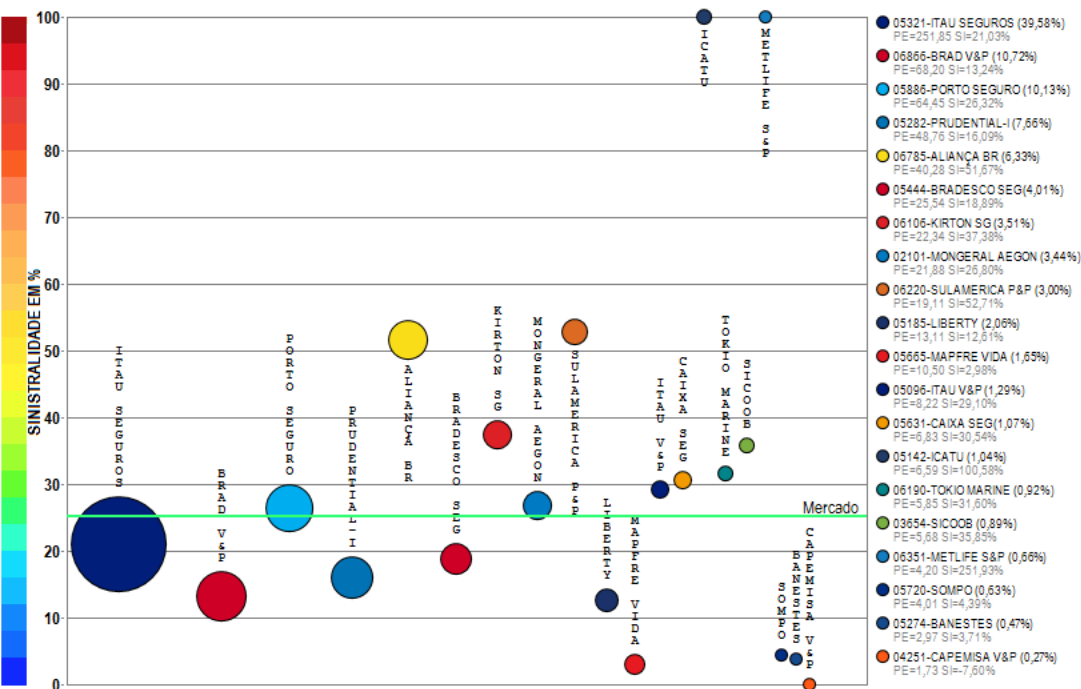
Compilação a partir de dados públicos do Sistema de Estatísticas da SUSEP - A I4PRO Informática Ltda não se responsabiliza por incorreções da fonte.



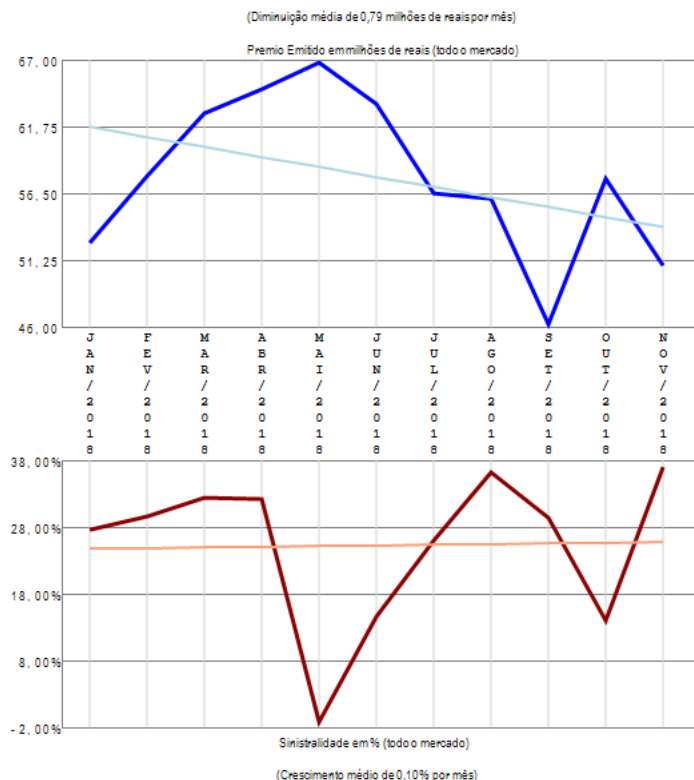
O ramo 1377 - Prestamista (exceto Hab e Rural) apresenta vários competidores (19) no período de JAN/2018 a NOV/2018, quando a sinistralidade média de mercado foi de 9,92%. Em relação ao Prêmio Emitido pelo mercado neste período, observou-se crescimento médio de 0,61 milhões de reais por mês, com correspondente diminuição média de 0,40% por mês na Sinistralidade.

Ramo 1381 - Acidentes Pessoais - Grupo

Análise entre JAN/2018 e NOV/2018 da relevância empresarial e da sinistralidade do ramo:
1381 - Acidentes Pessoais - Grupo



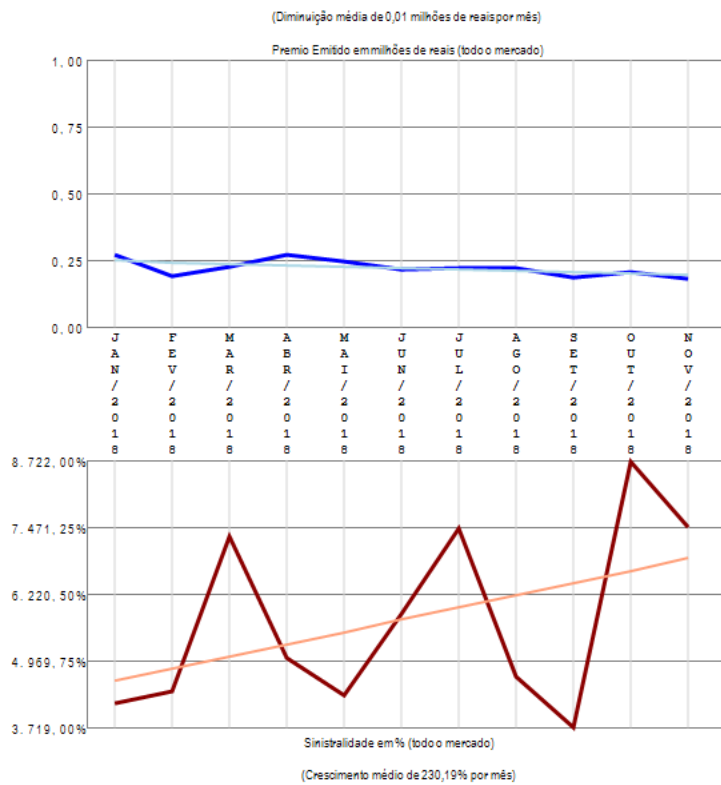
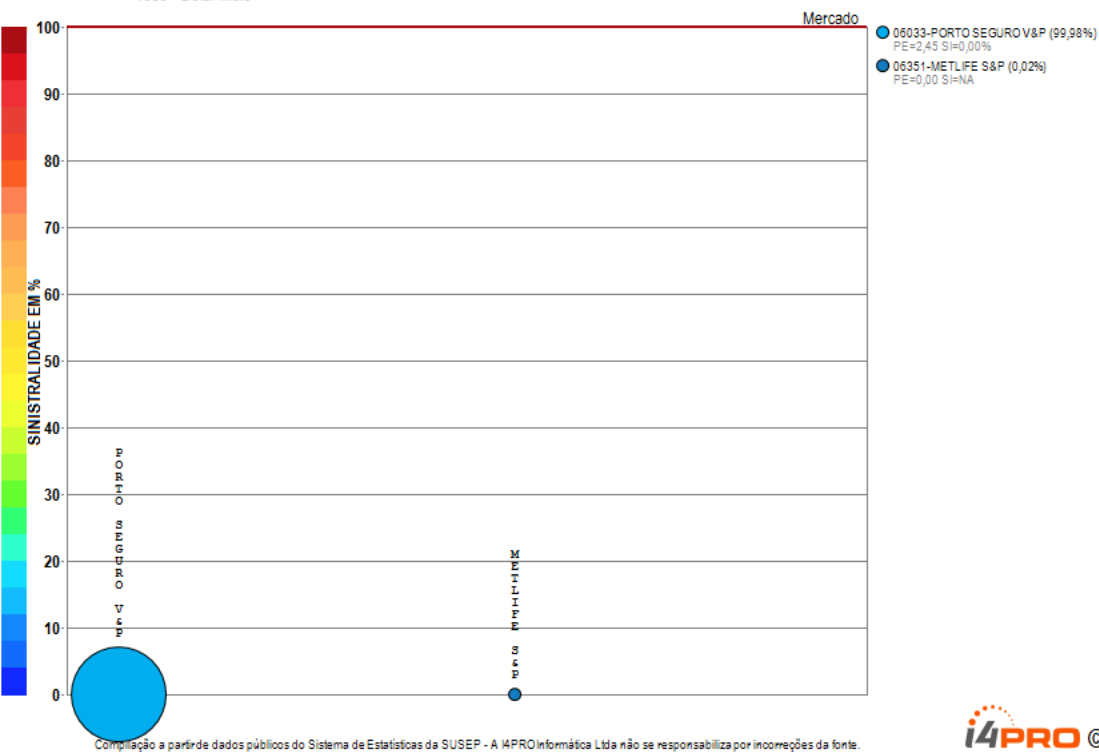
Compilação a partir de dados públicos do Sistema de Estatísticas da SUSEP - A I4PRO Informática Ltda não se responsabiliza por incorreções da fonte.



O ramo 1381 - Acidentes Pessoais - Grupo apresenta vários competidores (35) no período de JAN/2018 a NOV/2018, quando a sinistralidade média de mercado foi de 25,13%. Em relação ao Prêmio Emitido pelo mercado neste período, observou-se diminuição média de 0,79 milhões de reais por mês, com correspondente crescimento médio de 0,10% por mês na Sinistralidade. Além das 20 companhias apresentadas no gráfico existem outros participantes deste segmento (ALLIANZ / SANCOR / PORTO SEGURO V&P / USEBENS / ALFA V&P / CENTAURO V&P / ALSEG / OMINT / PREVISUL / INVESTPREV V&P / PAN / SAFRA V&P / ZURICH MINAS / AZUL / CHUBB SB), perfazendo outros R\$ 636,24 milhões em prêmio emitido.

Ramo 1383 - Dotal Misto

Análise entre JAN/2018 e NOV/2018 da relevância empresarial e da sinistralidade do ramo:
1383 - Dotal Misto



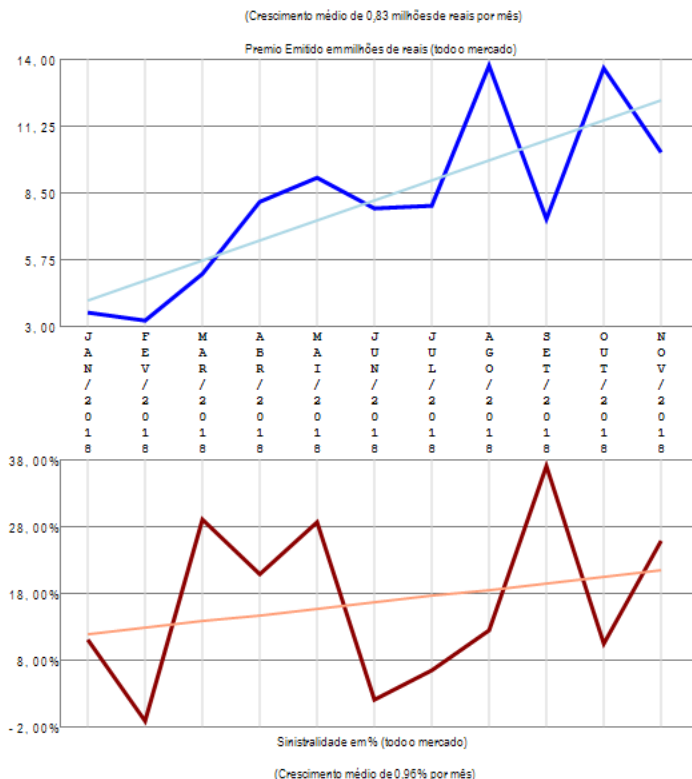
O ramo 1383 - Dotal Misto apresenta poucos competidores (2) no período de JAN/2018 a NOV/2018, quando a sinistralidade média de mercado foi superior a 100%. Em relação ao Prêmio Emitido pelo mercado neste período, observou-se diminuição média de 0,01 milhões de reais por mês, com correspondente crescimento médio de 230,19% por mês na Sinistralidade.

Ramo 1384 - Doenças Graves ou Doença Terminal

Análise entre JAN/2018 e NOV/2018 da relevância empresarial e da sinistralidade do ramo:
1384 - Doenças Graves ou Doença Terminal



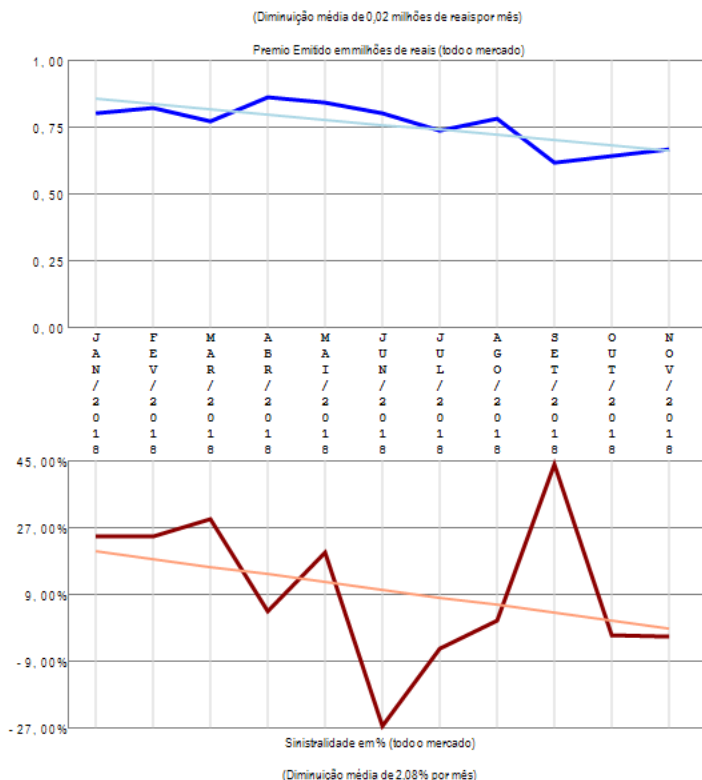
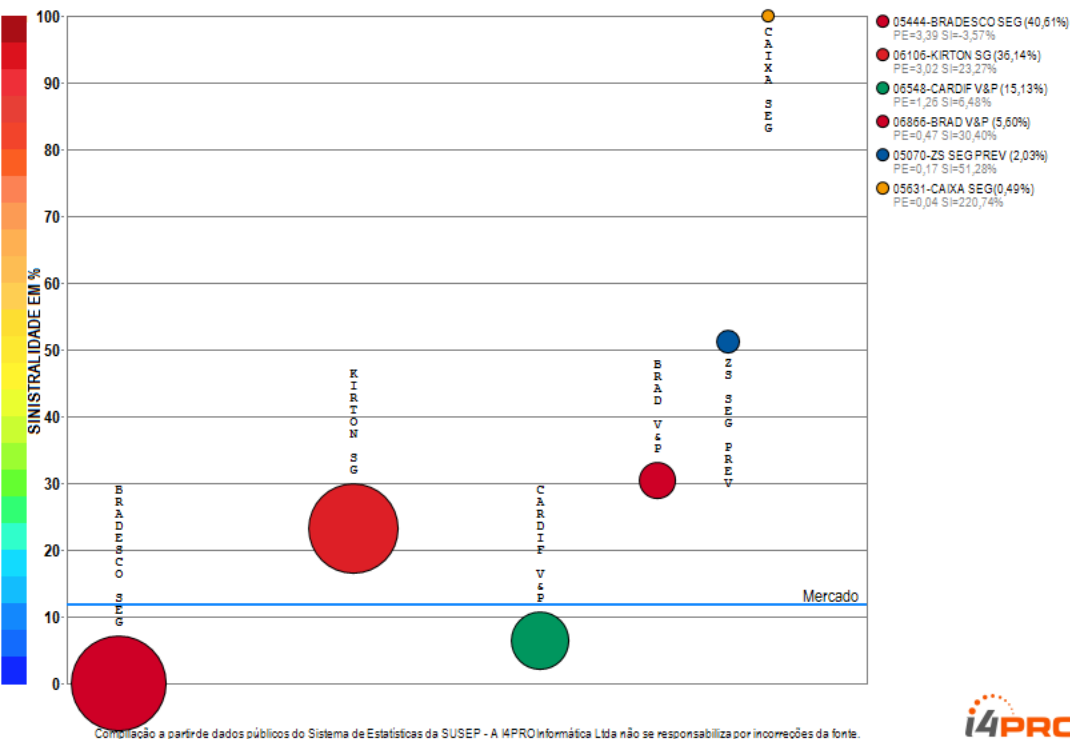
Compilação a partir de dados públicos do Sistema de Estatísticas da SUSEP - A I4PRO Informática Ltda não se responsabiliza por incorreções da fonte.



O ramo 1384 - Doenças Graves ou Doença Terminal apresenta vários competidores (15) no período de JAN/2018 a NOV/2018, quando a sinistralidade média de mercado foi de 17,23%. Em relação ao Prêmio Emitido pelo mercado neste período, observou-se crescimento médio de 0,83 milhões de reais por mês, com correspondente crescimento médio de 0,96% por mês na Sinistralidade.

Ramo 1387 - Desemprego/Perda de Renda

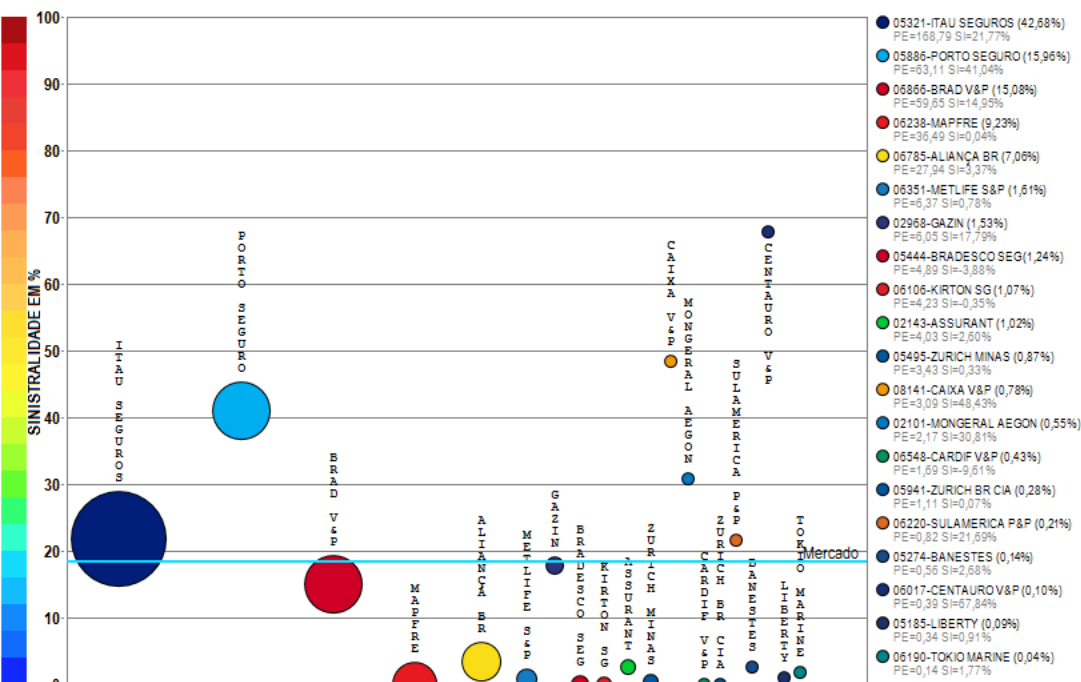
Análise entre JAN/2018 e NOV/2018 da relevância empresarial e da sinistralidade do ramo:
1387 - Desemprego/Perda de Renda



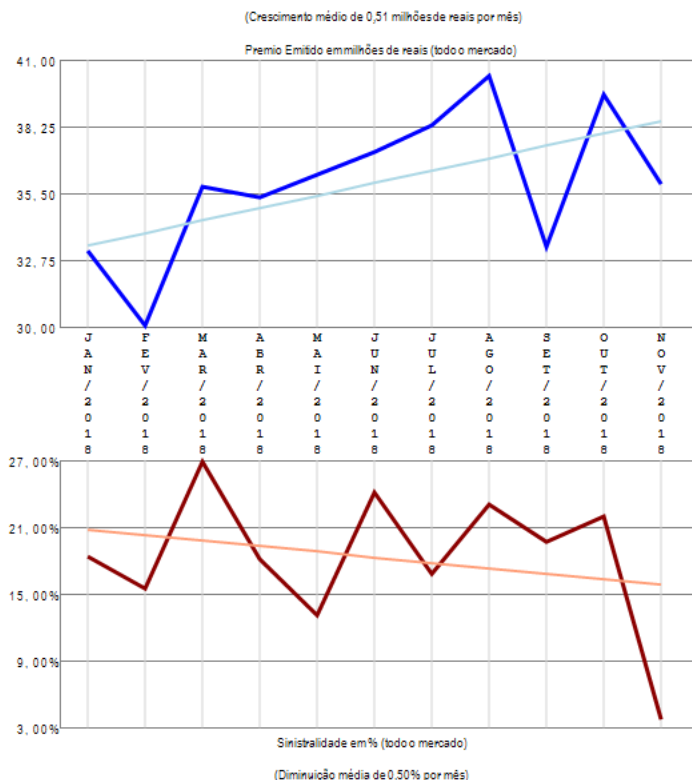
O ramo 1387 - Desemprego/Perda de Renda apresenta vários competidores (6) no período de JAN/2018 a NOV/2018, quando a sinistralidade média de mercado foi de 11,89%. Em relação ao Prêmio Emitido pelo mercado neste período, observou-se diminuição média de 0,02 milhões de reais por mês, com correspondente diminuição média de 2,08% por mês na Sinistralidade.

Ramo 1390 - Eventos Aleatórios

Análise entre JAN/2018 e NOV/2018 da relevância empresarial e da sinistralidade do ramo:
1390 - Eventos Aleatórios



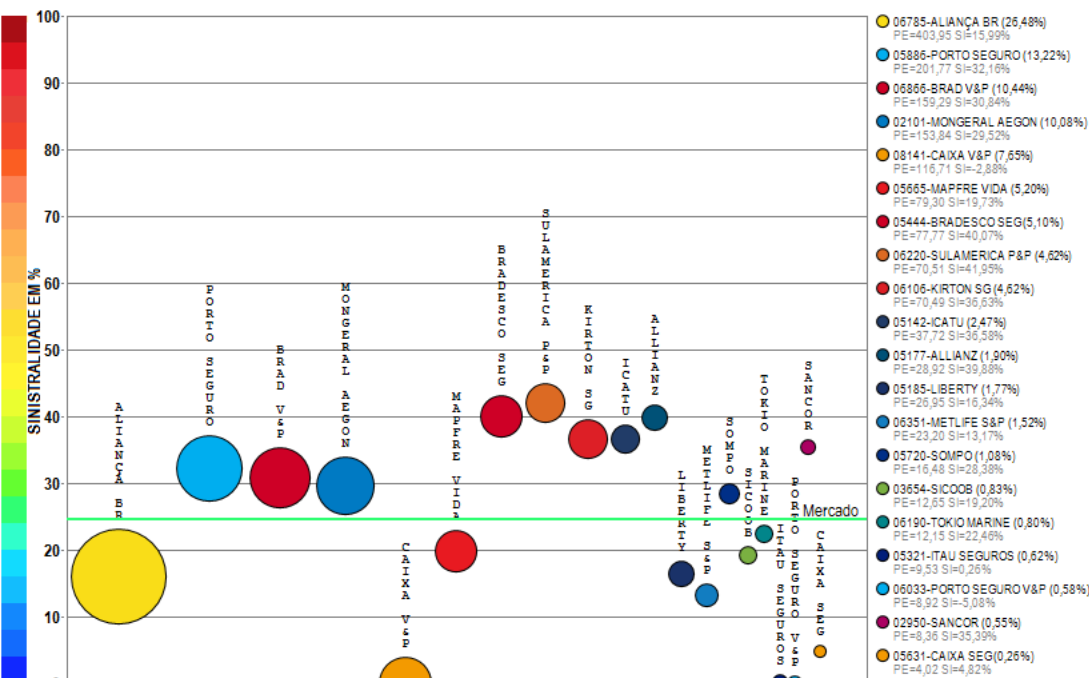
Compilação a partir de dados públicos do Sistema de Estatísticas da SUSEP - A I4PRO Informática Ltda não se responsabiliza por incorreções da fonte.



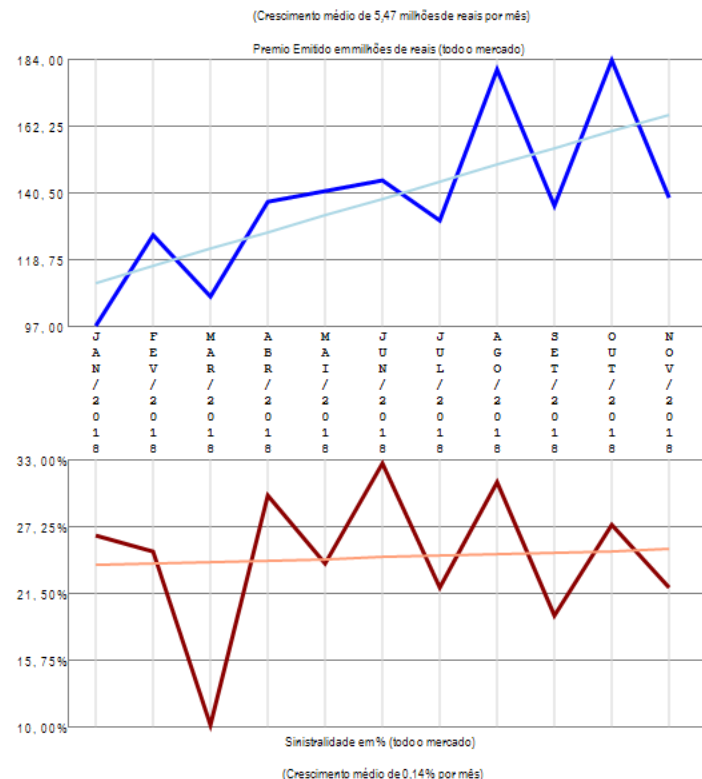
O ramo 1390 - Eventos Aleatórios apresenta vários competidores (26) no período de JAN/2018 a NOV/2018, quando a sinistralidade média de mercado foi de 18,32%. Em relação ao Prêmio Emitido pelo mercado neste período, observou-se crescimento médio de 0,51 milhões de reais por mês, com correspondente diminuição média de 0,50% por mês na Sinistralidade. Além das 20 companhias apresentadas no gráfico existem outros participantes deste segmento (CAIXA SEG / ICATU / ZS SEG PREV / ALLIANZ / OMINT / CHUBB SB), perfazendo outros R\$ 395,51 milhões em prêmio emitido.

Ramo 1391 - Vida

Análise entre JAN/2018 e NOV/2018 da relevância empresarial e da sinistralidade do ramo:
1391 - Vida



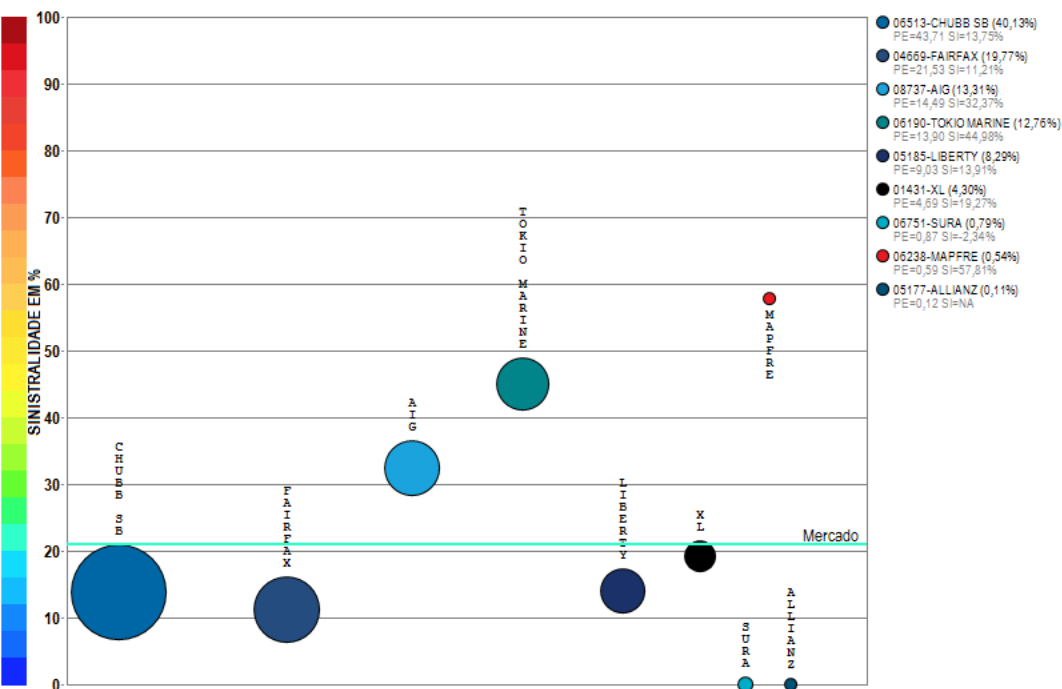
Compilação a partir de dados públicos do Sistema de Estatísticas da SUSEP - A I4PRO Informatika Ltda não se responsabiliza por incorreções da fonte.



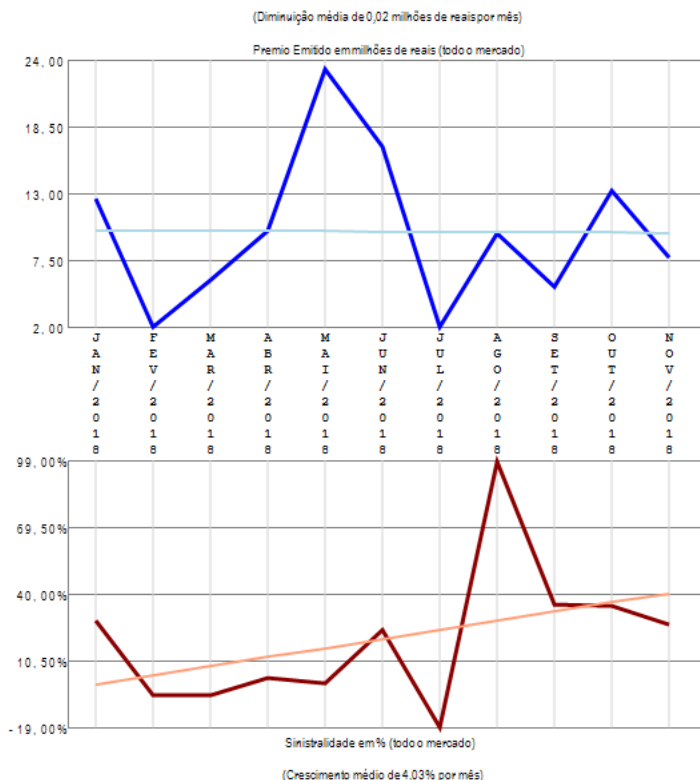
O ramo 1391 - Vida apresenta vários competidores (26) no período de JAN/2018 a NOV/2018, quando a sinistralidade média de mercado foi de 24,52%. Em relação ao Prêmio Emitido pelo mercado neste período, observou-se crescimento médio de 5,47 milhões de reais por mês, com correspondente crescimento médio de 0,14% por mês na Sinistralidade. Além das 20 companhias apresentadas no gráfico existem outros participantes deste segmento (CENTAURO V&P / ITAU V&P / OMINT / PREVISUL / INVESTPREV V&P / COMPREV V&P), perfazendo outros R\$ 1525,67 milhões em prêmio emitido.

Ramo 1417 - Seguro Compr Operadores Portuários

Análise entre JAN/2018 e NOV/2018 da relevância empresarial e da sinistralidade do ramo:
1417 - Seguro Compr Operadores Portuários



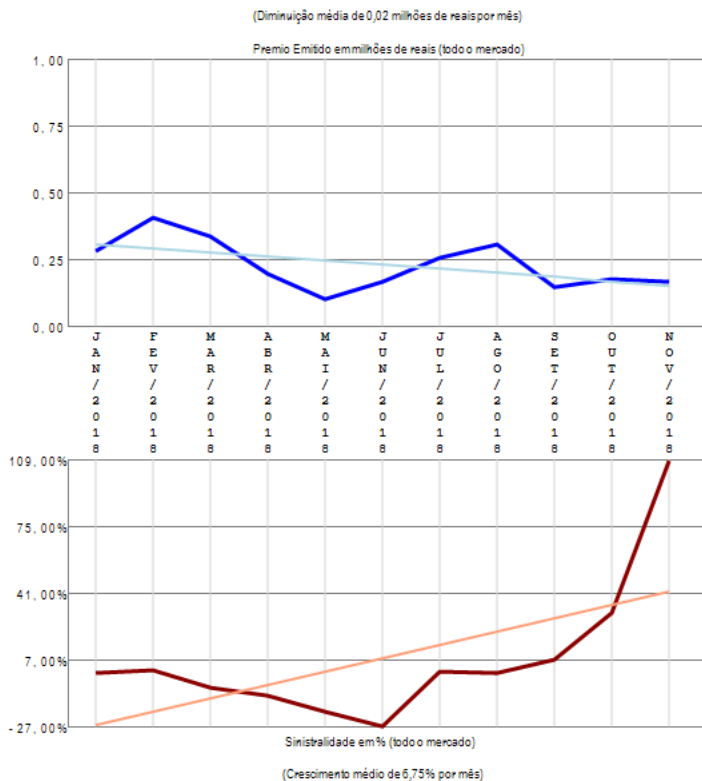
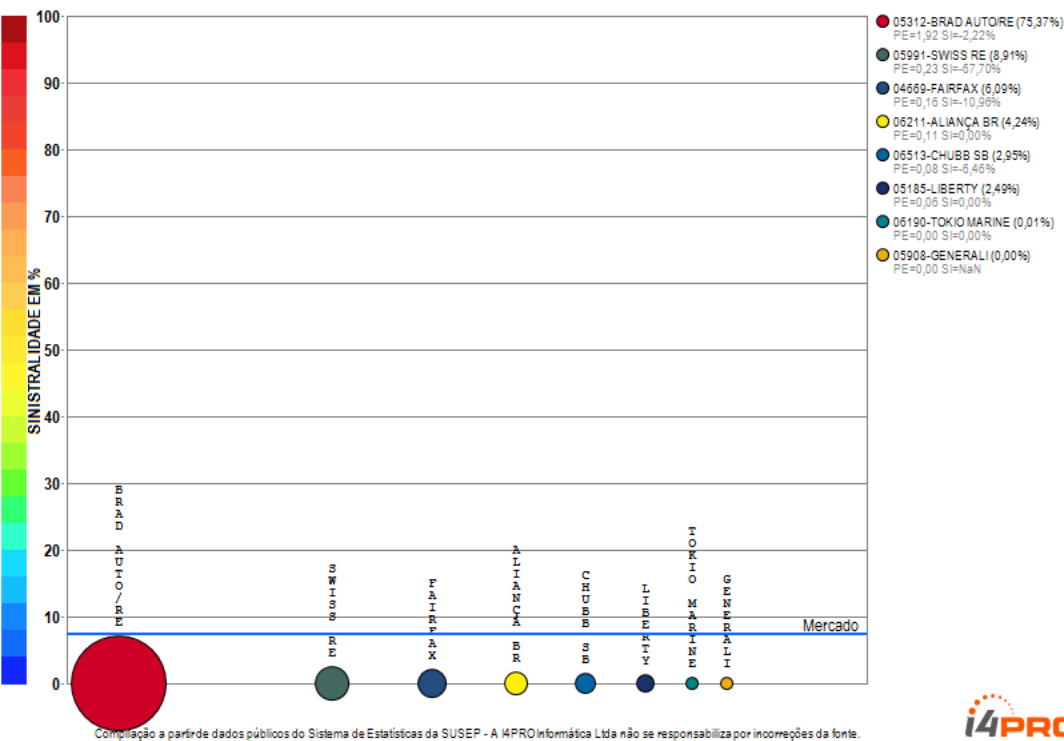
Compilação a partir de dados públicos do Sistema de Estatísticas da SUSEP - A I4PRO Informática Ltda não se responsabiliza por incorreções da fonte.



O ramo 1417 - Seguro Compr Operadores Portuários apresenta vários competidores (9) no período de JAN/2018 a NOV/2018, quando a sinistralidade média de mercado foi de 20,97%. Em relação ao Prêmio Emitido pelo mercado neste período, observou-se diminuição média de 0,02 milhões de reais por mês, com correspondente crescimento médio de 4,03% por mês na Sinistralidade.

Ramo 1428 - R.C. Facultativa para Embarcações - RCF

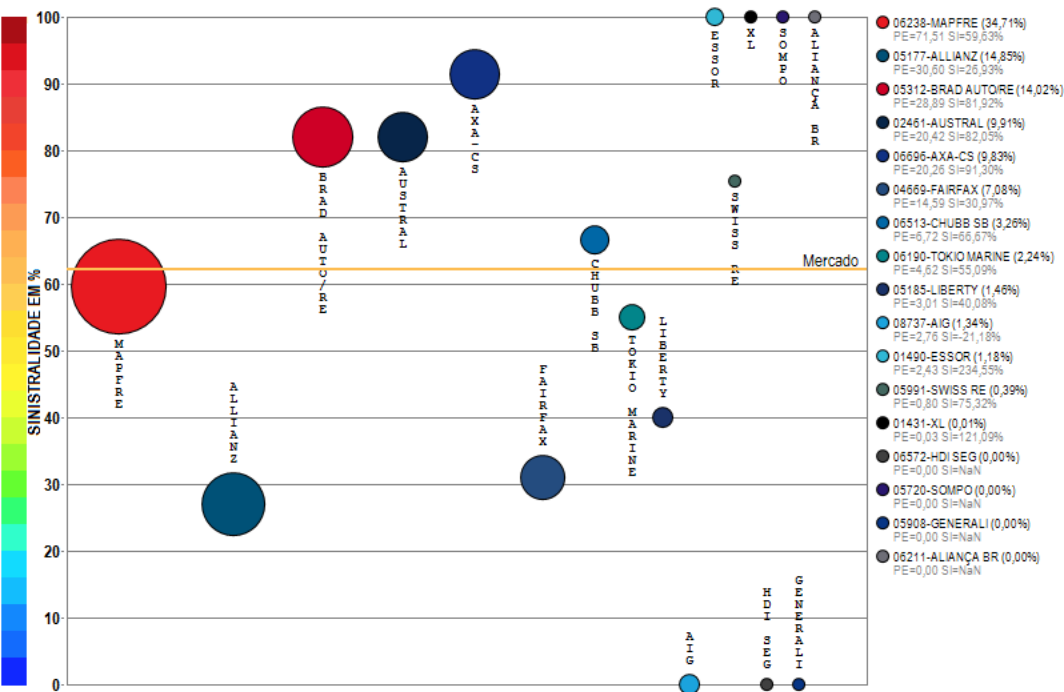
Análise entre JAN/2018 e NOV/2018 da relevância empresarial e da sinistralidade do ramo:
1428 - R.C. Facultativa para Embarcações - RCF



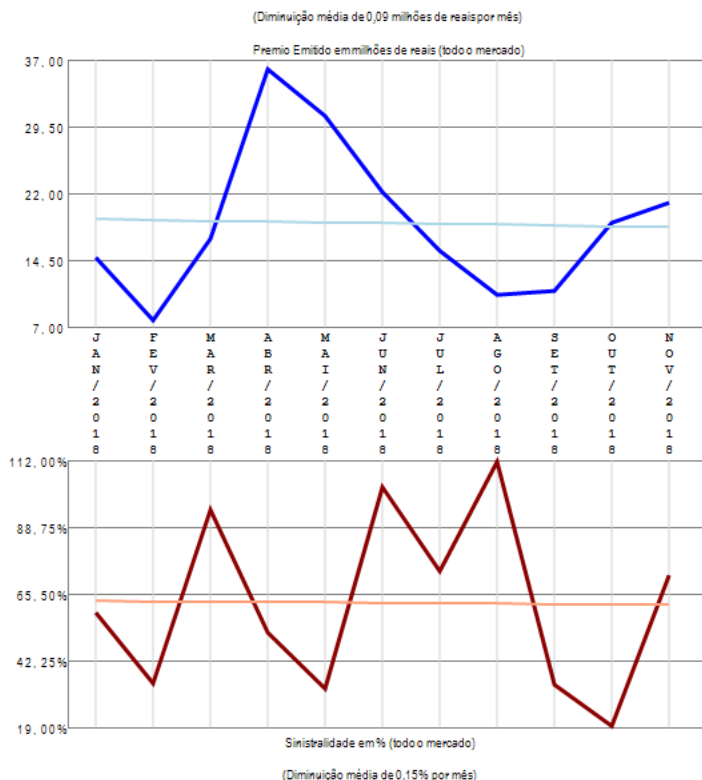
O ramo 1428 - R.C. Facultativa para Embarcações - RCF apresenta vários competidores (8) no período de JAN/2018 a NOV/2018, quando a sinistralidade média de mercado foi de 7,46%. Em relação ao Prêmio Emitido pelo mercado neste período, observou-se diminuição média de 0,02 milhões de reais por mês, com correspondente crescimento médio de 6,75% por mês na Sinistralidade.

Ramo 1433 - Marítimos (Casco)

Análise entre JAN/2018 e NOV/2018 da relevância empresarial e da sinistralidade do ramo:
1433 - Marítimos (Casco)



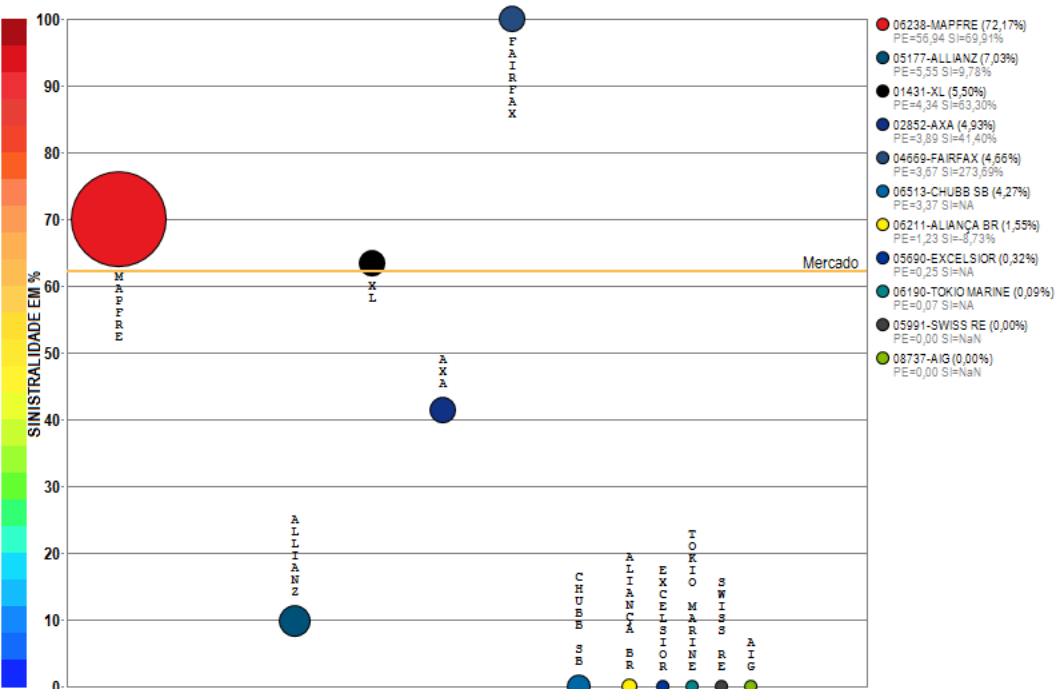
Compilação a partir de dados públicos do Sistema de Estatísticas da SUSEP - A I4PRO Informática Ltda não se responsabiliza por incorreções da fonte.



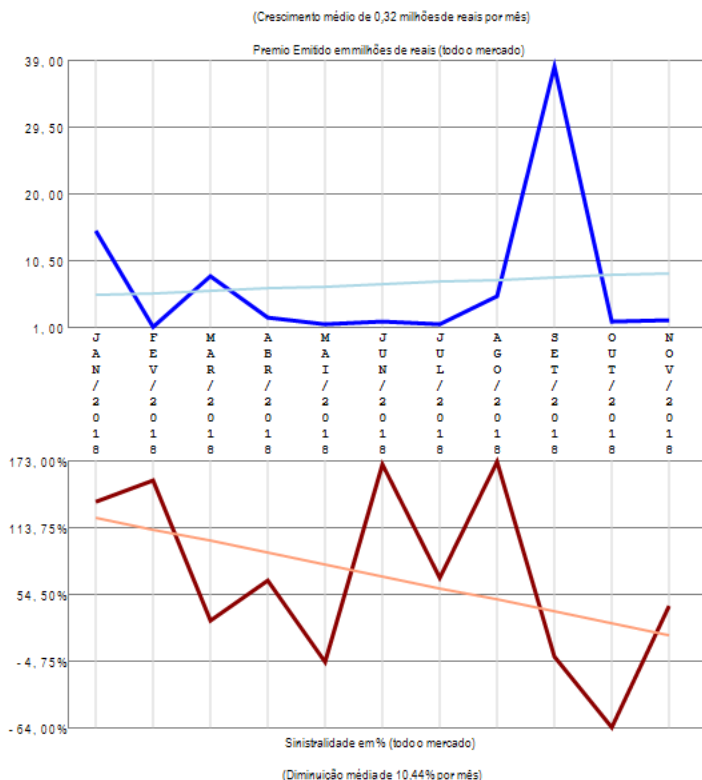
O ramo 1433 - Marítimos (Casco) apresenta vários competidores (17) no período de JAN/2018 a NOV/2018, quando a sinistralidade média de mercado foi de 62,26%. Em relação ao Prêmio Emitido pelo mercado neste período, observou-se diminuição média de 0,09 milhões de reais por mês, com correspondente diminuição média de 0,15% por mês na Sinistralidade.

Ramo 1528 - R.C. Facultativa para Aeronaves - RCF

Análise entre JAN/2018 e NOV/2018 da relevância empresarial e da sinistralidade do ramo:
1528 - R.C. Facultativa para Aeronaves - RCF

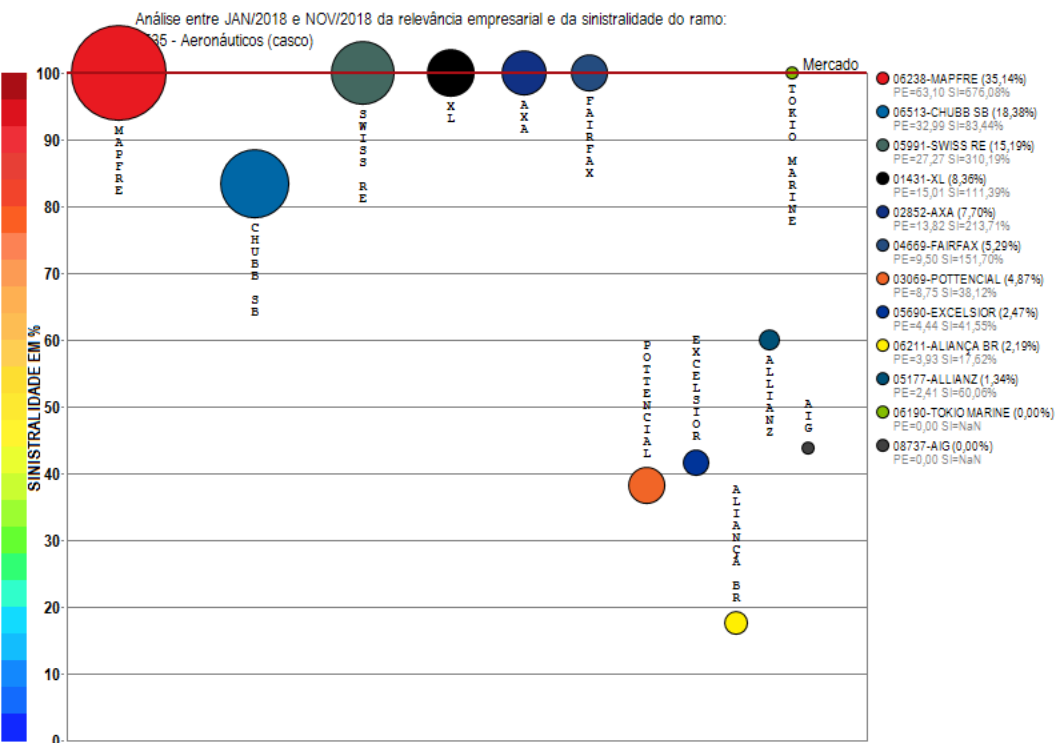


Compilação a partir de dados públicos do Sistema de Estatísticas da SUSEP - A I4PRO Informática Ltda não se responsabiliza por incorreções da fonte.

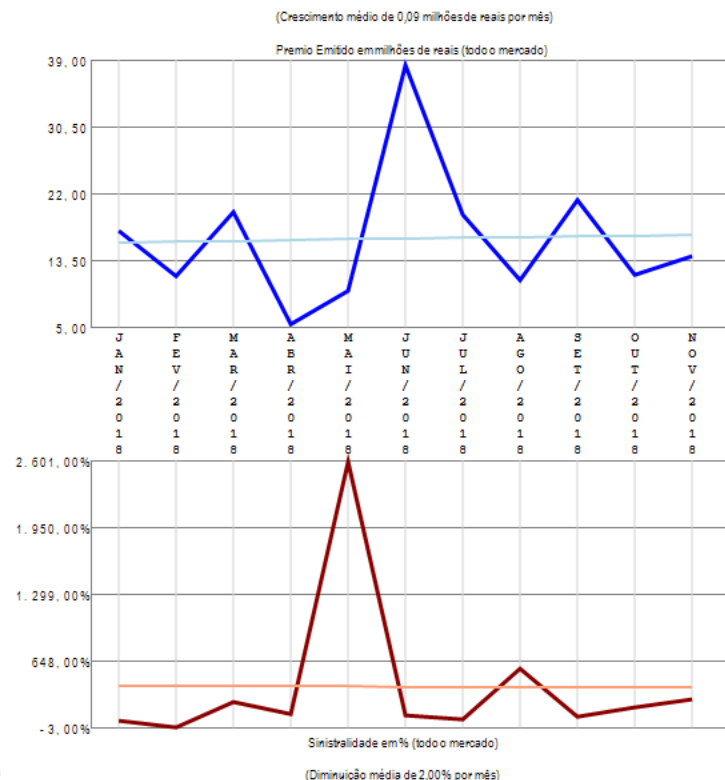


O ramo 1528 - R.C. Facultativa para Aeronaves - RCF apresenta vários competidores (11) no período de JAN/2018 a NOV/2018, quando a sinistralidade média de mercado foi de 62,13%. Em relação ao Prêmio Emitido pelo mercado neste período, observou-se crescimento médio de 0,32 milhões de reais por mês, com correspondente diminuição média de 10,44% por mês na Sinistralidade.

Ramo 1535 - Aeronáuticos (casco)



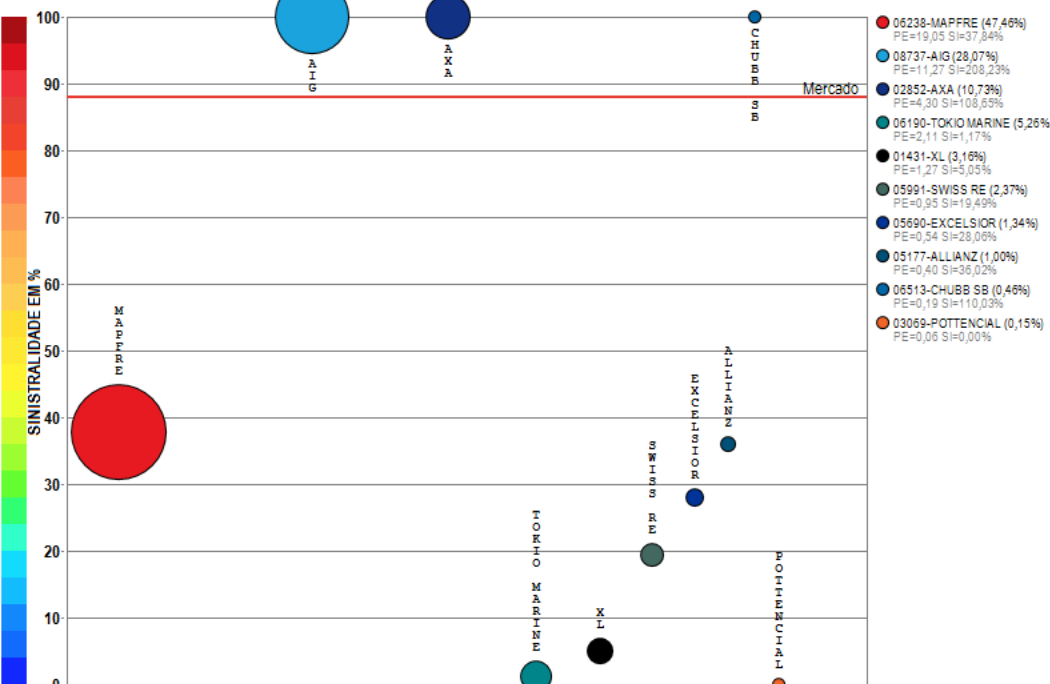
Compilação a partir de dados públicos do Sistema de Estatísticas da SUSEP - A I4PRO Informática Ltda não se responsabiliza por incorreções da fonte.



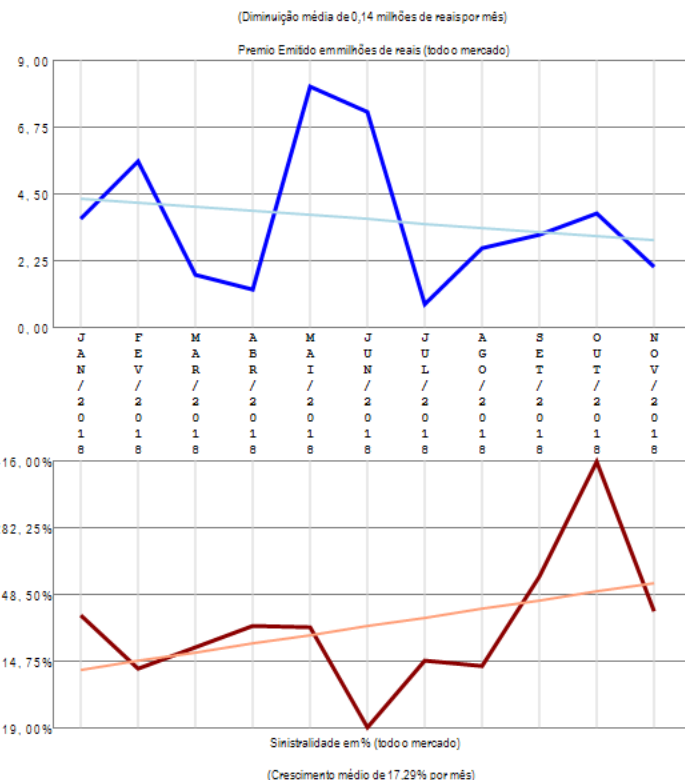
O ramo 1535 - Aeronáuticos (casco) apresenta vários competidores (12) no período de JAN/2018 a NOV/2018, quando a sinistralidade média de mercado foi superior a 100%. Em relação ao Prêmio Emitido pelo mercado neste período, observou-se crescimento médio de 0,09 milhões de reais por mês, com correspondente diminuição média de 2,00% por mês na Sinistralidade.

Ramo 1537 - Responsabilidade Civil Hangar

Análise entre JAN/2018 e NOV/2018 da relevância empresarial e da sinistralidade do ramo:
1537 - Responsabilidade Civil Hangar



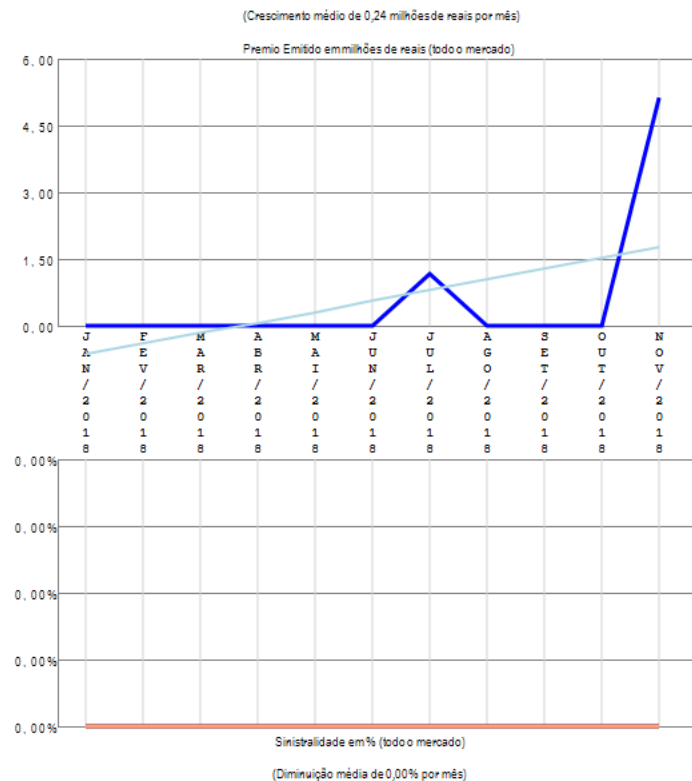
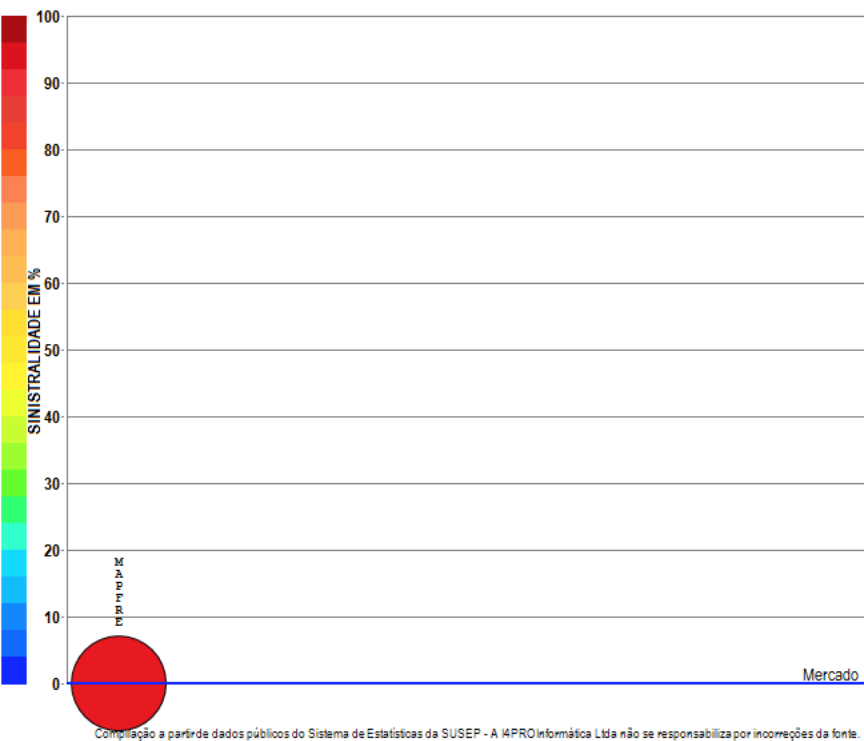
Compilação a partir de dados públicos do Sistema de Estatísticas da SUSEP - A I4PRO Informática Ltda não se responsabiliza por incorreções da fonte.



O ramo 1537 - Responsabilidade Civil Hangar apresenta vários competidores (10) no período de JAN/2018 a NOV/2018, quando a sinistralidade média de mercado foi de 88,00%. Em relação ao Prêmio Emitido pelo mercado neste período, observou-se diminuição média de 0,14 milhões de reais por mês, com correspondente crescimento médio de 17,29% por mês na Sinistralidade.

Ramo 1574 - Satélites

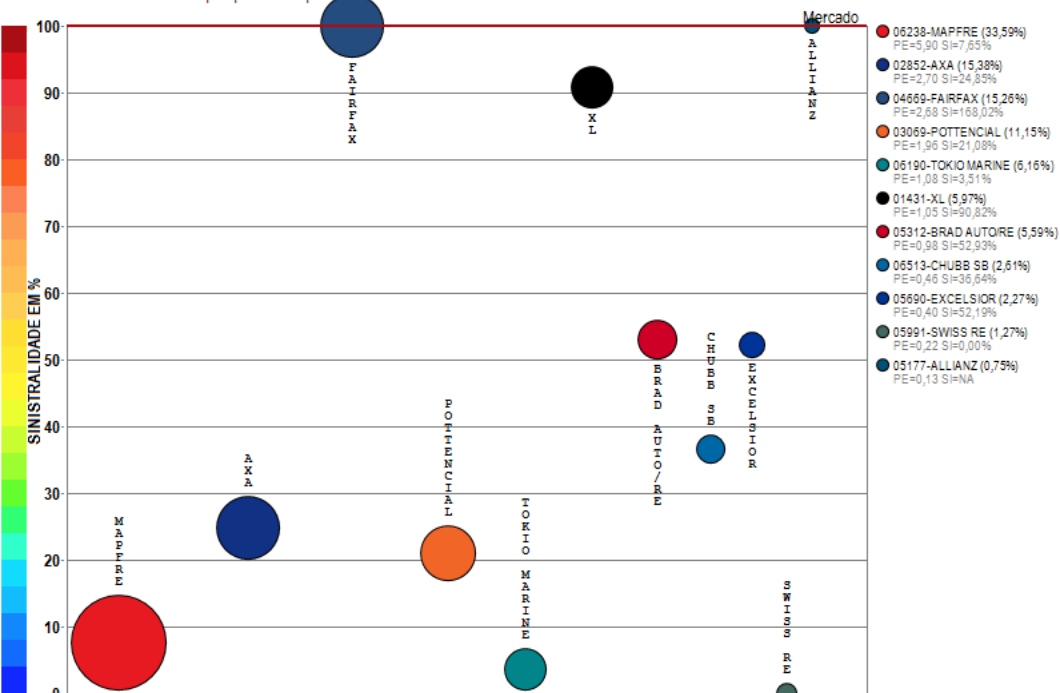
Análise entre JAN/2018 e NOV/2018 da relevância empresarial e da sinistralidade do ramo:
1574 - Satélites



O ramo 1574 - Satélites apresenta apenas uma companhia com emissão de prêmio no período de JAN/2018 a NOV/2018, quando a sinistralidade média de mercado foi negativa. Em relação ao Prêmio Emitido pelo mercado neste período, observou-se crescimento médio de 0,24 milhões de reais por mês, com correspondente diminuição média de 0,00% por mês na Sinistralidade.

Ramo 1597 - Resp Expl ou Transp Aéreo - RETA

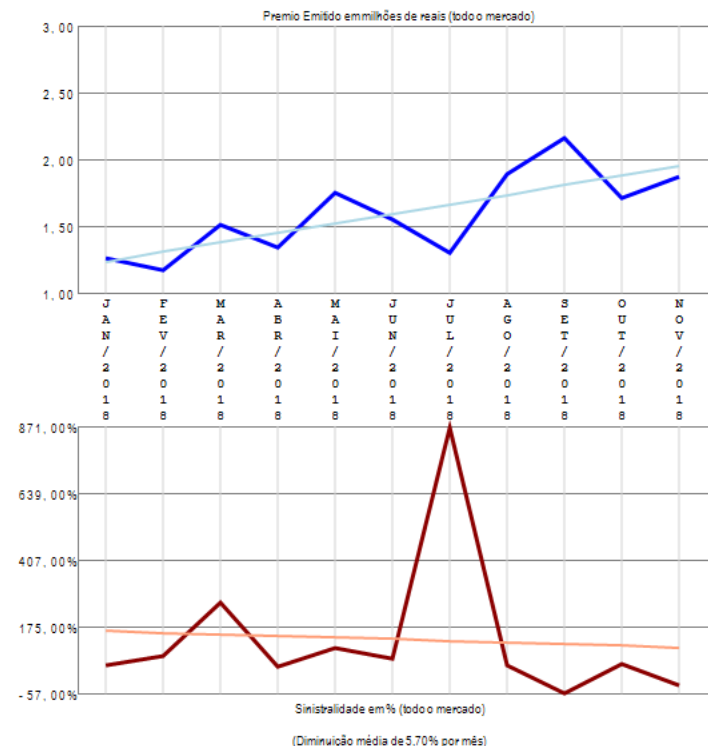
Análise entre JAN/2018 e NOV/2018 da relevância empresarial e da sinistralidade do ramo:
1597 - Resp Expl ou Transp Aéreo - RETA



Compilação a partir de dados públicos do Sistema de Estatísticas da SUSEP - A I4PRO Informática Ltda não se responsabiliza por incorreções da fonte.



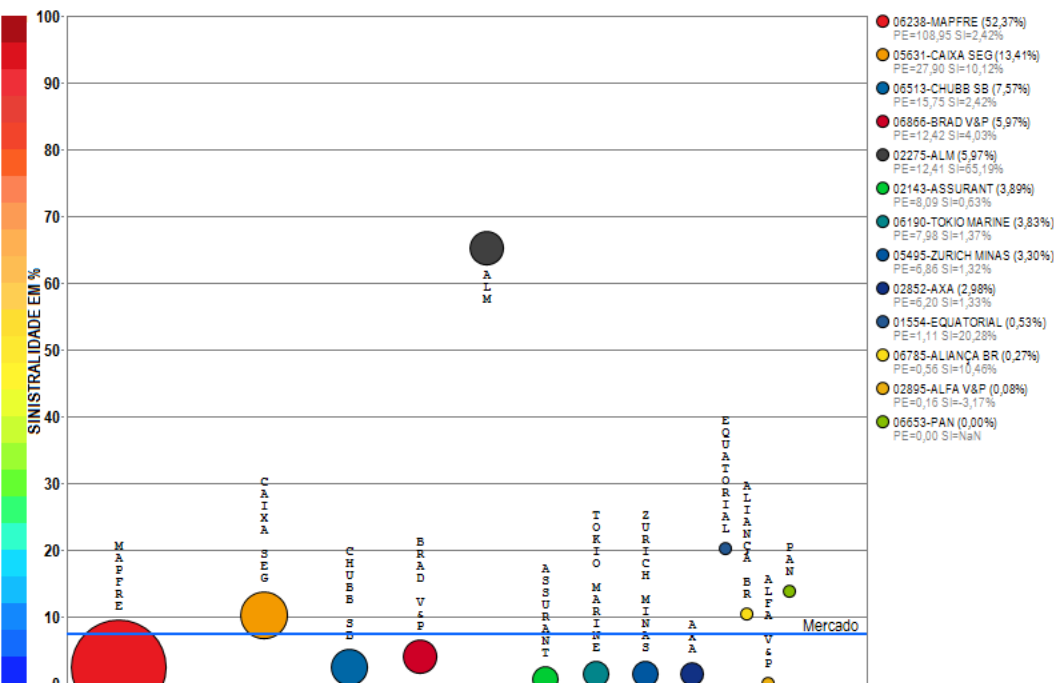
(Crescimento médio de 0,07 milhões de reais por mês)



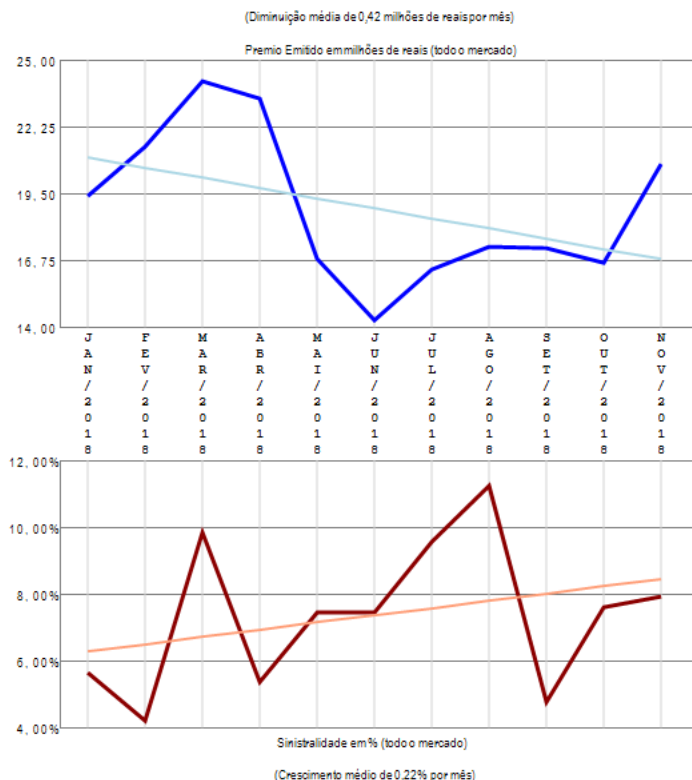
O ramo 1597 - Resp Expl ou Transp Aéreo - RETA apresenta vários competidores (11) no período de JAN/2018 a NOV/2018, quando a sinistralidade média de mercado foi superior a 100%. Em relação ao Prêmio Emitido pelo mercado neste período, observou-se crescimento médio de 0,07 milhões de reais por mês, com correspondente diminuição média de 5,70% por mês na Sinistralidade.

Ramo 1601 - Pessoas

Análise entre JAN/2018 e NOV/2018 da relevância empresarial e da sinistralidade do ramo:
1601 - Pessoas



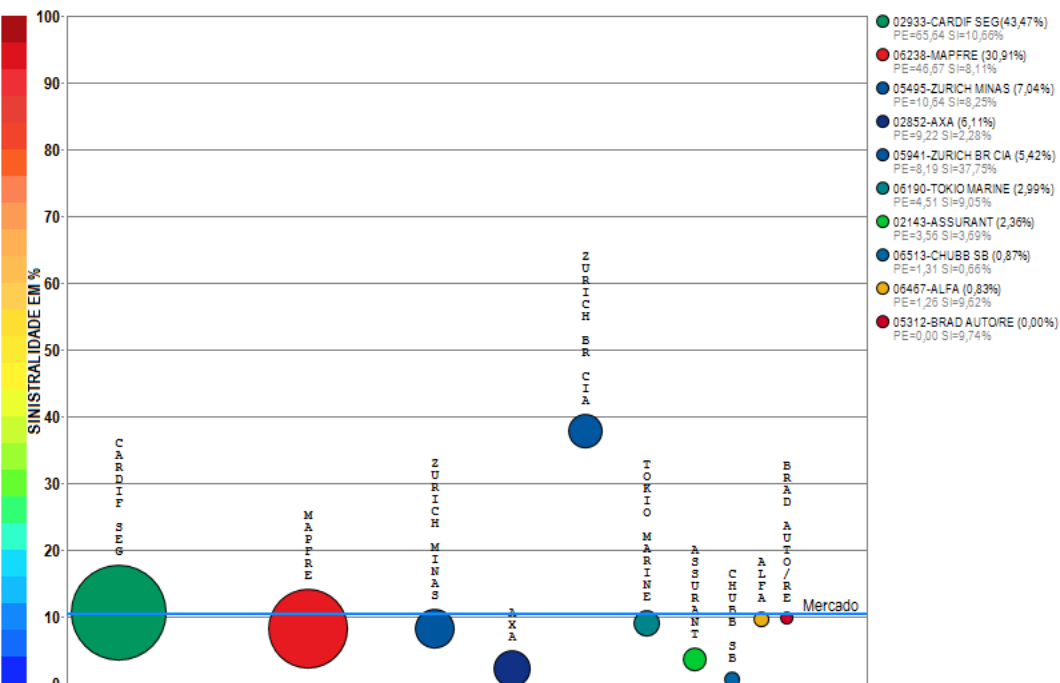
Compilação a partir de dados públicos do Sistema de Estatísticas da SUSEP - A I4PRO Informática Ltda não se responsabiliza por incorreções da fonte.



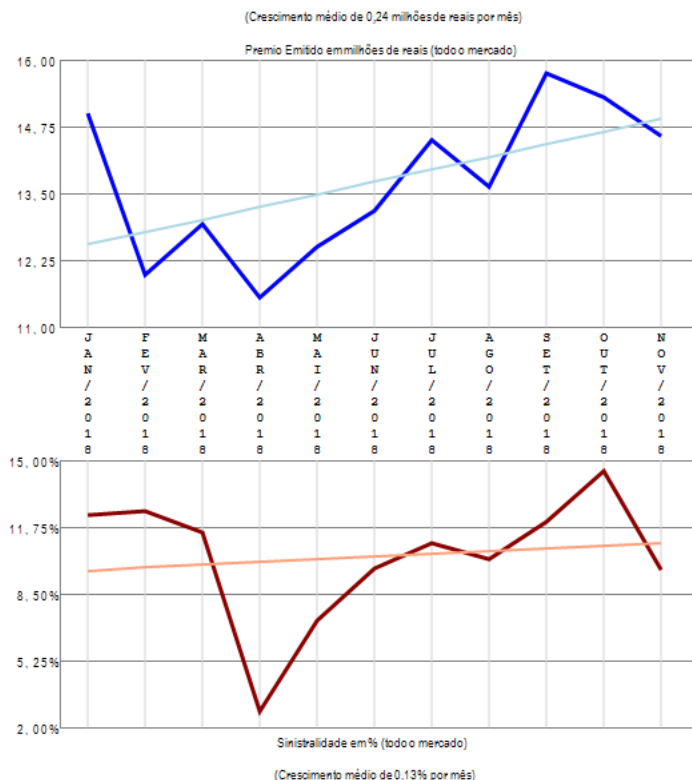
O ramo 1601 - Pessoas apresenta vários competidores (13) no período de JAN/2018 a NOV/2018, quando a sinistralidade média de mercado foi de 7,41%. Em relação ao Prêmio Emitido pelo mercado neste período, observou-se diminuição média de 0,42 milhões de reais por mês, com correspondente crescimento médio de 0,22% por mês na Sinistralidade.

Ramo 1602 - Danos

Análise entre JAN/2018 e NOV/2018 da relevância empresarial e da sinistralidade do ramo:
1602 - Danos



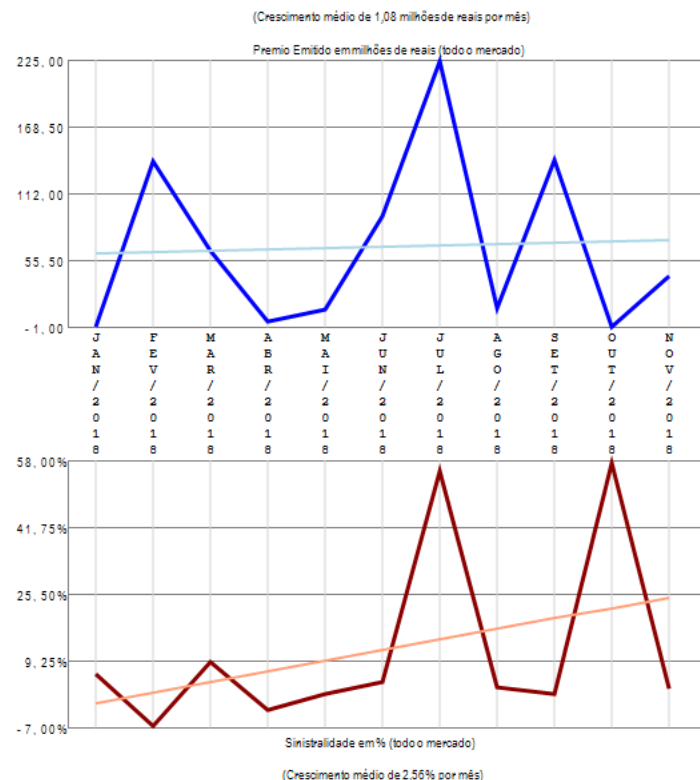
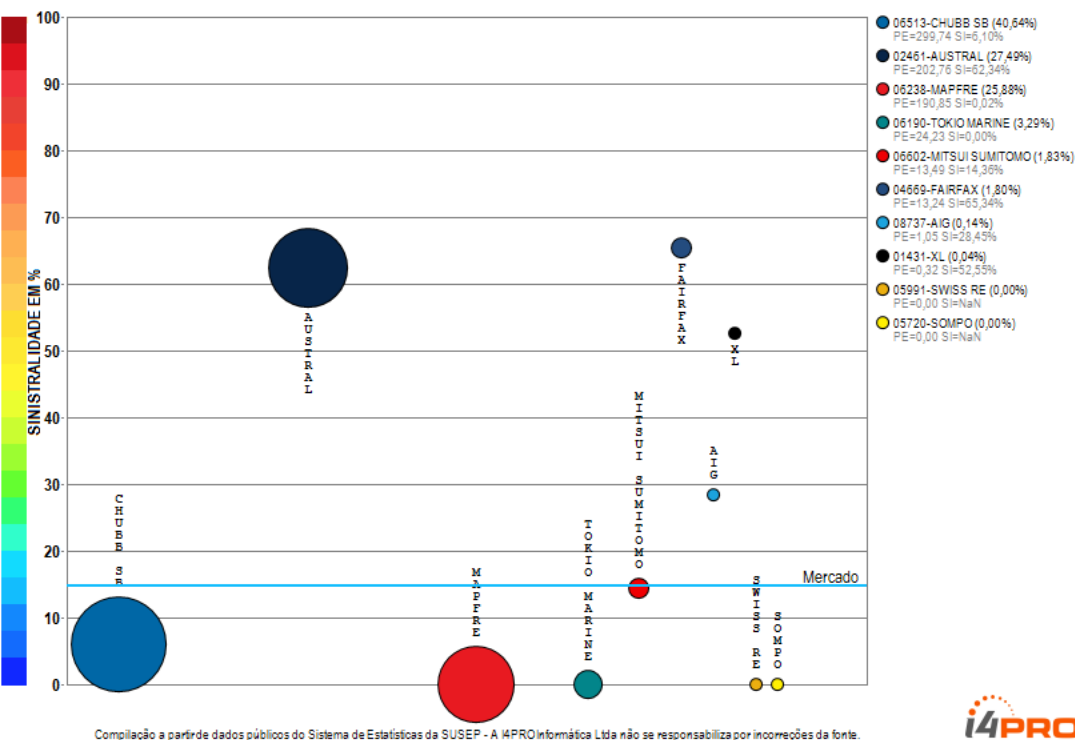
Compilação a partir de dados públicos do Sistema de Estatísticas da SUSEP - A I4PRO Informática Ltda não se responsabiliza por incorreções da fonte.



O ramo 1602 - Danos apresenta vários competidores (10) no período de JAN/2018 a NOV/2018, quando a sinistralidade média de mercado foi de 10,34%. Em relação ao Prêmio Emitido pelo mercado neste período, observou-se crescimento médio de 0,24 milhões de reais por mês, com correspondente crescimento médio de 0,13% por mês na Sinistralidade.

Ramo 1734 - Riscos de Petróleo

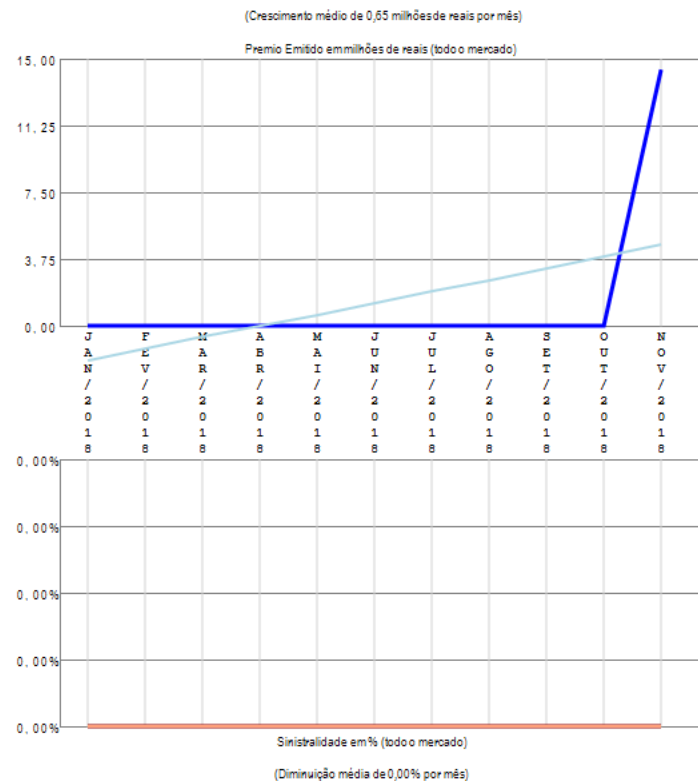
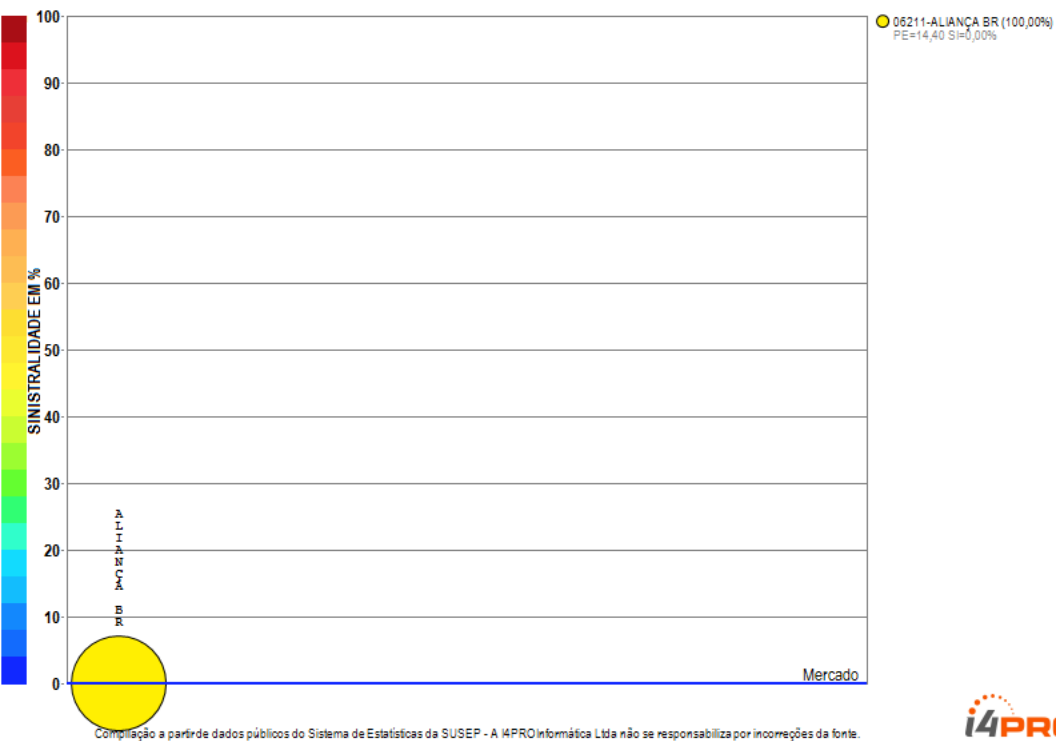
Análise entre JAN/2018 e NOV/2018 da relevância empresarial e da sinistralidade do ramo:
1734 - Riscos de Petróleo



O ramo 1734 - Riscos de Petróleo apresenta vários competidores (10) no período de JAN/2018 a NOV/2018, quando a sinistralidade média de mercado foi de 14,87%. Em relação ao Prêmio Emitido pelo mercado neste período, observou-se crescimento médio de 1,08 milhões de reais por mês, com correspondente crescimento médio de 2,56% por mês na Sinistralidade.

Ramo 1872 - Riscos Nucleares

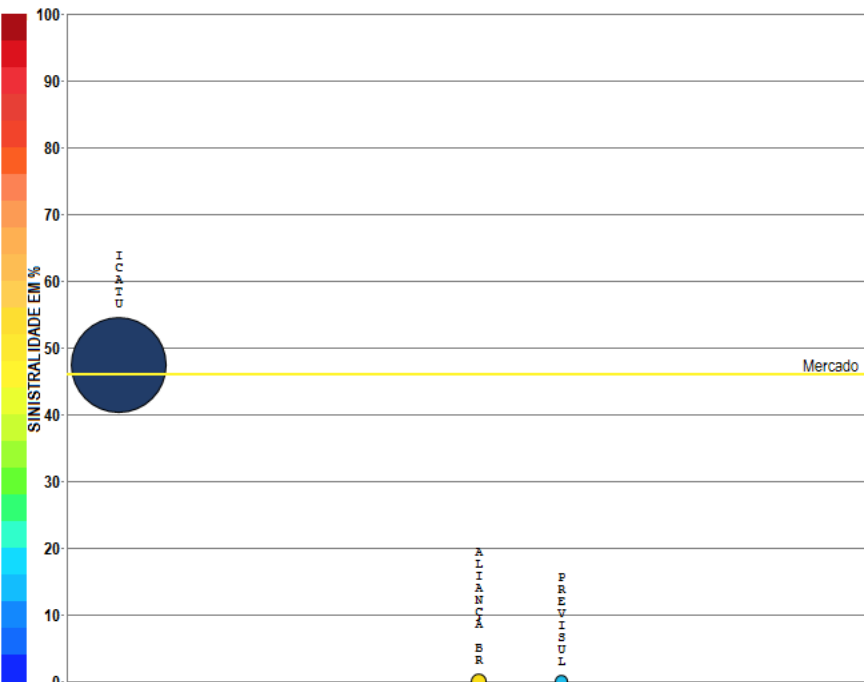
Análise entre JAN/2018 e NOV/2018 da relevância empresarial e da sinistralidade do ramo:
1872 - Riscos Nucleares



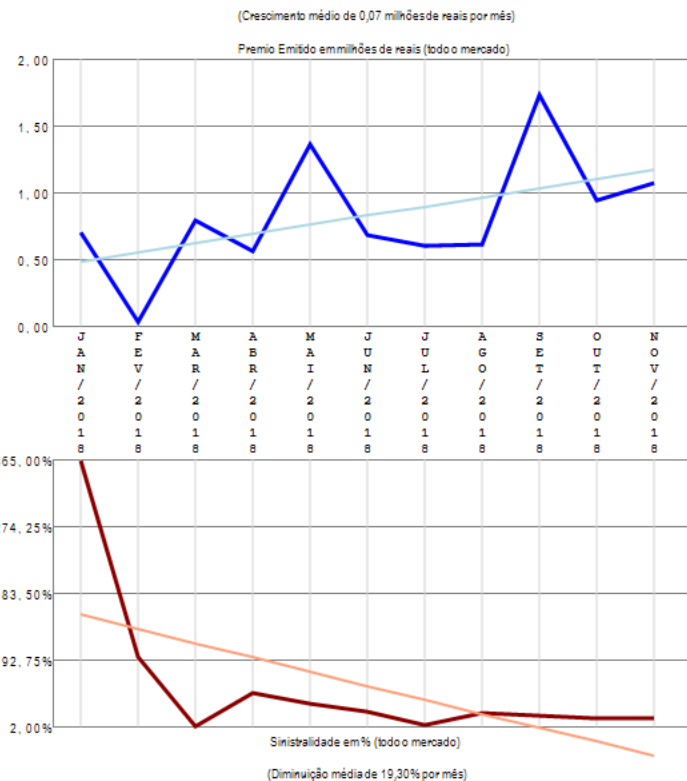
O ramo 1872 - Riscos Nucleares apresenta apenas uma companhia com emissão de prêmio no período de JAN/2018 a NOV/2018, quando a sinistralidade média de mercado foi negativa. Em relação ao Prêmio Emitido pelo mercado neste período, observou-se crescimento médio de 0,65 milhões de reais por mês, com correspondente diminuição média de 0,00% por mês na Sinistralidade.

Ramo 2293 - Vida

Análise entre JAN/2018 e NOV/2018 da relevância empresarial e da sinistralidade do ramo:
2293 - Vida



Compilação a partir de dados públicos do Sistema de Estatísticas da SUSEP - A I4PRO Informática Ltda não se responsabiliza por incorreções da fonte.

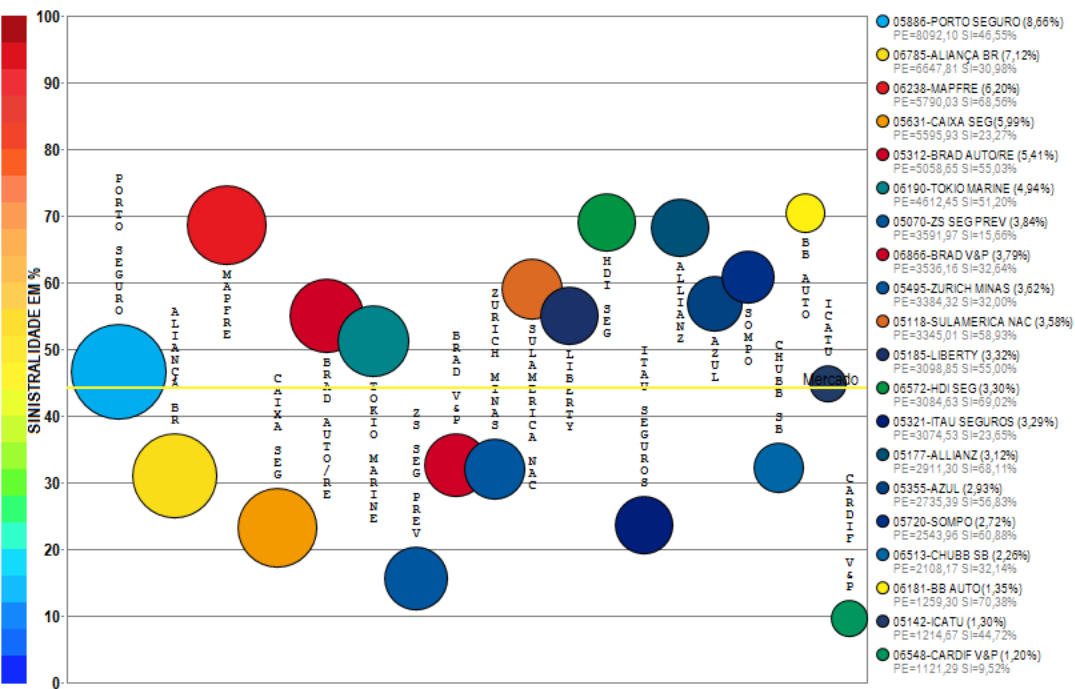


O ramo 2293 - Vida apresenta poucos competidores (3) no período de JAN/2018 a NOV/2018, quando a sinistralidade média de mercado foi de 46,07%. Em relação ao Prêmio Emitido pelo mercado neste período, observou-se crescimento médio de 0,07 milhões de reais por mês, com correspondente diminuição média de 19,30% por mês na Sinistralidade.

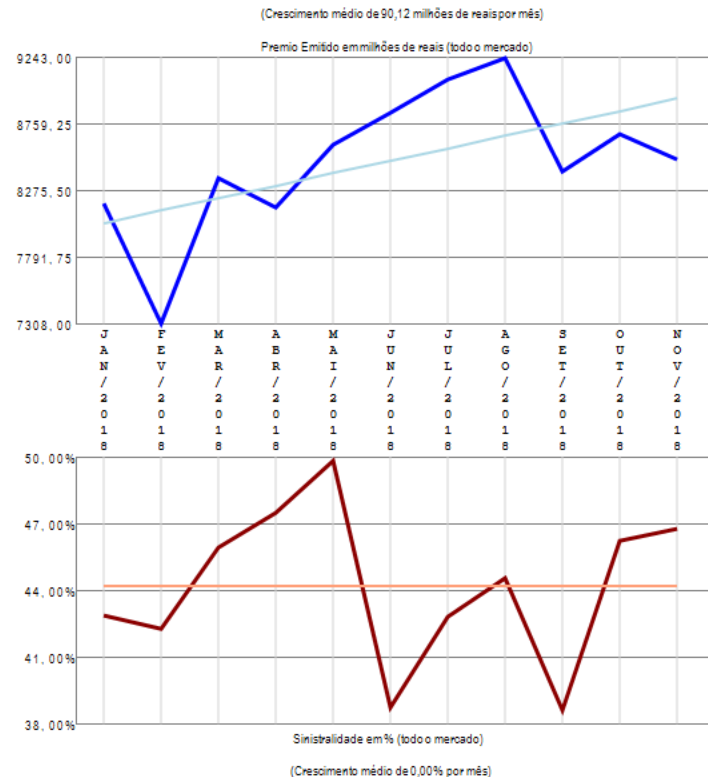
Análise por Companhias

Resumo das Empresas que compõe o mercado segurador

Análise entre JAN/2018 e NOV/2018 da relevância empresarial e da sinistralidade do Mercado Segurador como um todo.



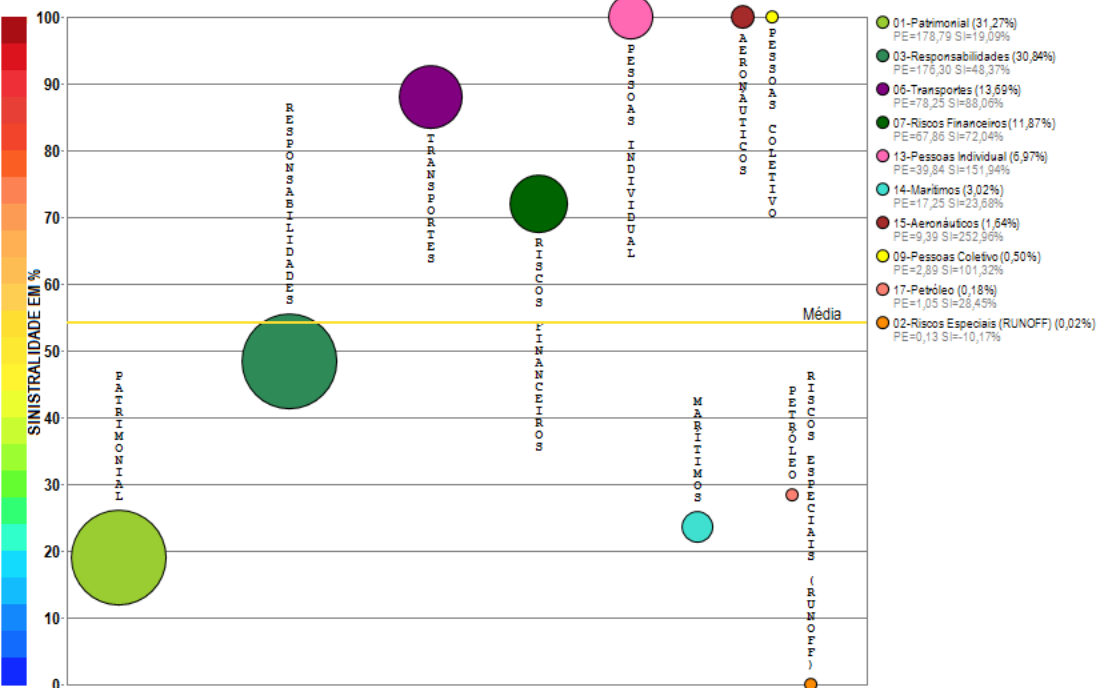
Compilação a partir de dados públicos do Sistema de Estatísticas da SUSEP - A I4PRO Informática Ltda não se responsabiliza por incorreções da fonte.



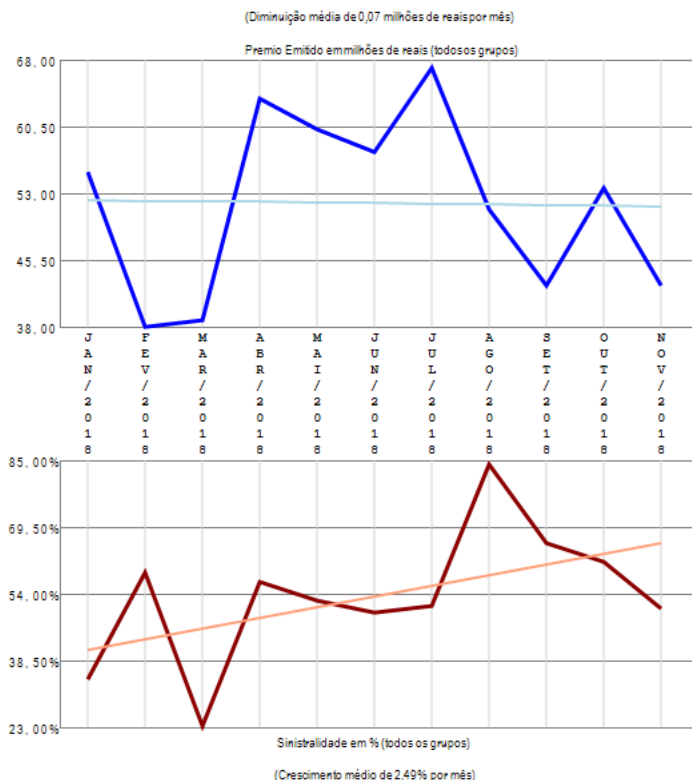
O grupo de ramos apresenta vários competidores (103) no período de JAN/2018 a NOV/2018, quando a sinistralidade média de mercado foi de 44,14%. Em relação ao Prêmio Emitido pelo mercado neste período, observou-se crescimento médio de 90,12 milhões de reais por mês, com correspondente crescimento médio de 0,00% por mês na Sinistralidade. Além das 20 companhias apresentadas no gráfico existem outros participantes deste segmento (METLIFE S&P / ITAU AUTO/RE / MAPFRE VIDA / ZS SEG / PAN / SURA / ITAU V&P / SWISS RE / AXA / AIG / GENERALI / ALIANÇA BR / POTTENCIAL / MONGERAL AEGON / UNIMED V / ASSURANT / LUIZASEG / SULAMERICA P&P / RIO GRANDE / CARDIF SEG / FAIRFAX / AUSTRAL / MITSUI SUMITOMO / HDI GLOBAL / ÉSSOR / J.MALUCELLI / SANCOR / PREVISUL / VIRGINIA / PRUDENTIAL-G / SICOOB / ALFA / BERKLEY / AXA-CS / ZURICH BR CIA / XL / SABEMI / SAFRA V&P / BRADESCO SEG / SUHAI / ARGO / KIRTON SG / ALSEG / INDIANA / FATOR / EXCELSIOR / SINAF / BMG / BANESTES / CAIXA V&P / INVESTPREV / STARR / COFACE / GAZIN / USEBENS / EULER HERMES C / CAPEMISA V&P / MARKEL / CREDITO Y CAUCION CG / GENTE / TRAVELERS / PRUDENTIAL-I / CESCEBRASIL G&C / SAFRA / ATLÂNTICA CIA / ALFA V&P / UNIMED P / UNIAO / MBM / CENTAURO V&P / OMINT / SBCE / ALM / PORTO SEGURO V&P / INVESTPREV V&P / ITAU BMG / ANGELUS / PREVIMIL / COMPREV V&P / EQUATORIAL / COESP / ALIANÇA BA / ARUANA), perfazendo outros R\$ 20613,82 milhões em prêmio emitido.

Empresa 08737-AIG SEGUROS BRASIL S.A.

Análise entre JAN/2018 e NOV/2018 da relevância de grupos de ramos e sinistralidades na empresa:
08737-AIG SEGUROS BRASIL S.A.



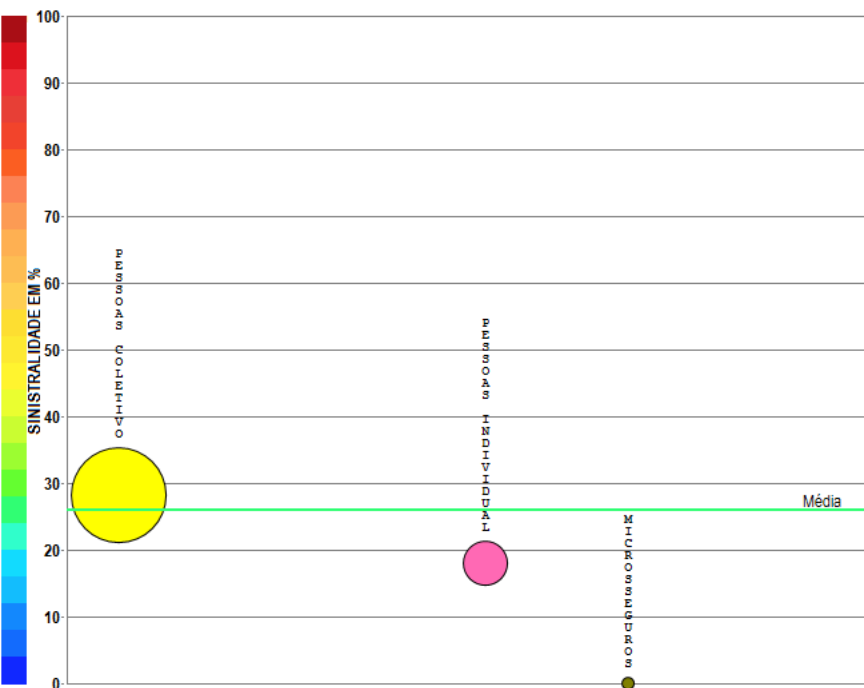
Compilação a partir de dados públicos do Sistema de Estatísticas da SUSEP - A I4PRO Informática Ltda não se responsabiliza por incorreções da fonte.



A empresa 08737-AIG SEGUROS BRASIL S.A. apresenta vários grupos de ramos com emissão de prêmio (10) no período de JAN/2018 a NOV/2018, quando a sinistralidade média da empresa foi de 54,26%. Em relação ao Prêmio Emitido, observou-se diminuição média de 0,07 milhões de reais por mês, com correspondente crescimento médio de 2,49% por mês na Sinistralidade.

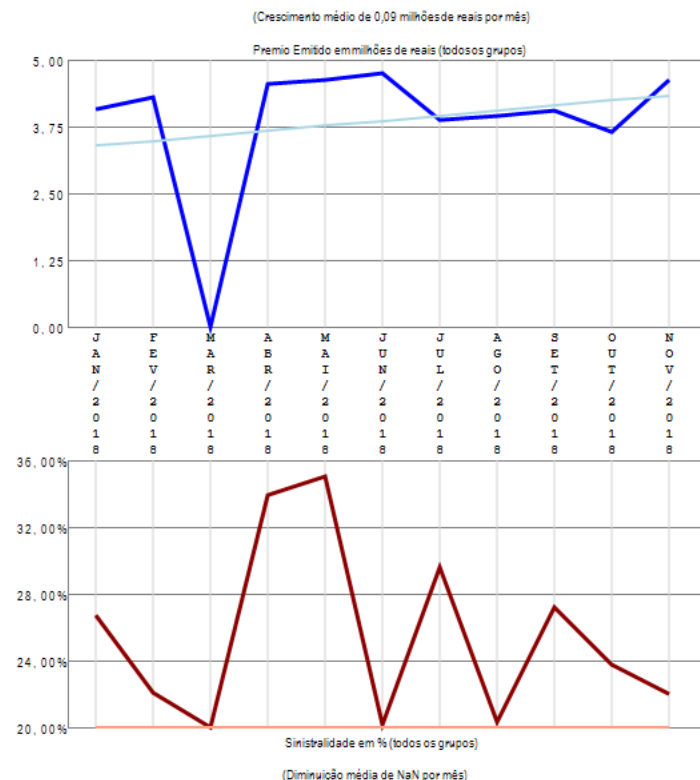
Empresa 02895-ALFA PREVIDÊNCIA E VIDA S.A.

Análise entre JAN/2018 e NOV/2018 da relevância de grupos de ramos e sinistralidades na empresa:
02895-ALFA PREVIDÊNCIA E VIDA S.A.



- 09-Pessoas Coletivo (82,13%)
PE=35,00 SI=28,16%
- 13-Pessoas Individual (17,50%)
PE=7,46 SI=18,07%
- 15-Microseguros (0,38%)
PE=0,16 SI=3,17%

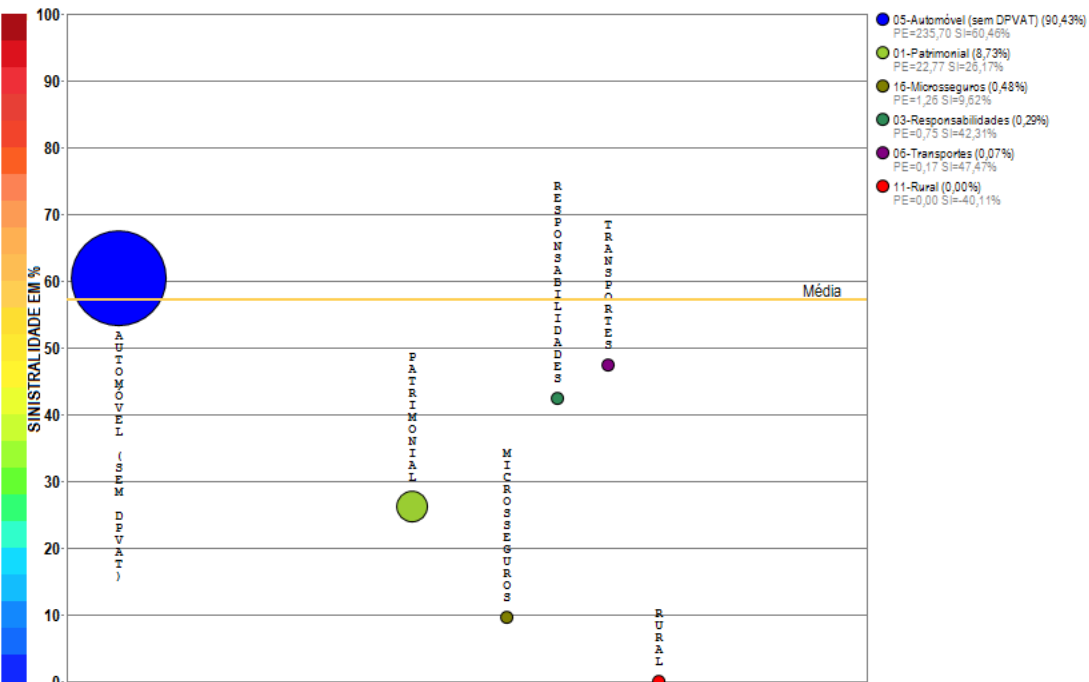
Compilação a partir de dados públicos do Sistema de Estatísticas da SUSEP - A I4PRO Informática Ltda não se responsabiliza por incorreções da fonte.



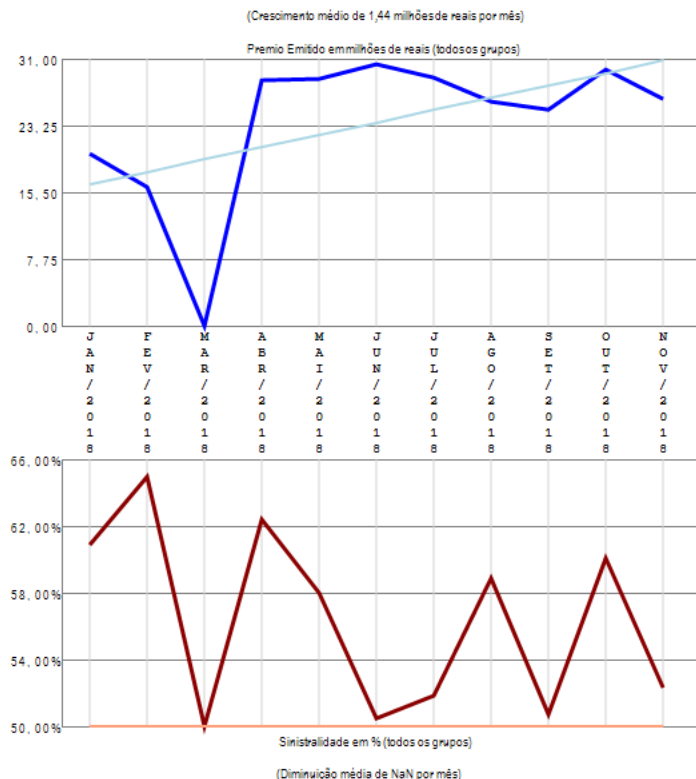
A empresa 02895-ALFA PREVIDÊNCIA E VIDA S.A. apresenta poucos grupos de ramos com emissão de prêmio (3) no período de JAN/2018 a NOV/2018, quando a sinistralidade média da empresa foi de 26,06%. Em relação ao Prêmio Emitido, observou-se crescimento médio de 0,09 milhões de reais por mês, com correspondente diminuição média de NaN por mês na Sinistralidade.

Empresa 06467-ALFA SEGURADORA S.A.

Análise entre JAN/2018 e NOV/2018 da relevância de grupos de ramos e sinistralidades na empresa:
06467-ALFA SEGURADORA S.A.



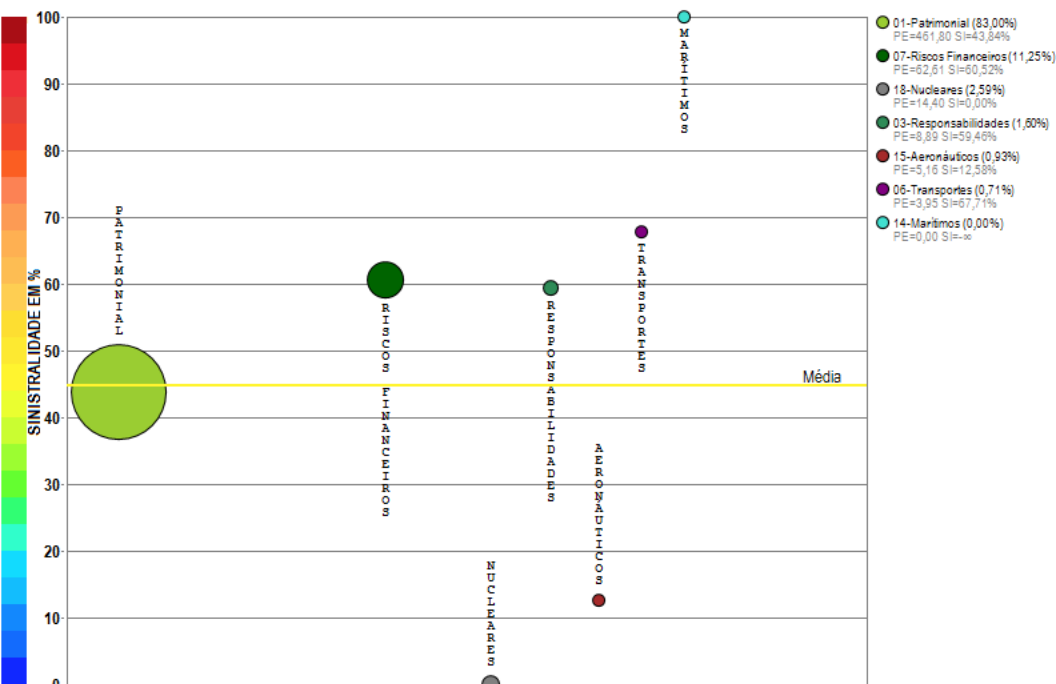
Compilação a partir de dados públicos do Sistema de Estatísticas da SUSEP - A I4PRO Informática Ltda não se responsabiliza por incorreções da fonte.



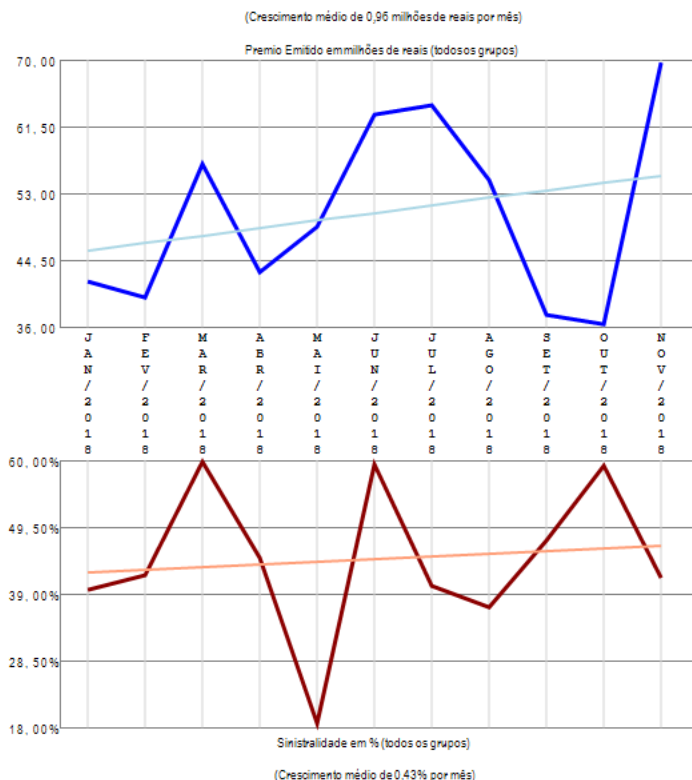
A empresa 06467-ALFA SEGURADORA S.A. apresenta vários grupos de ramos com emissão de prêmio (6) no período de JAN/2018 a NOV/2018, quando a sinistralidade média da empresa foi de 57,17%. Em relação ao Prêmio Emitido, observou-se crescimento médio de 1,44 milhões de reais por mês, com correspondente diminuição média de NaN por mês na Sinistralidade.

Empresa 06211-ALIANÇA DO BRASIL SEGUROS S.A.

Análise entre JAN/2018 e NOV/2018 da relevância de grupos de ramos e sinistralidades na empresa:
06211-ALIANÇA DO BRASIL SEGUROS S.A.



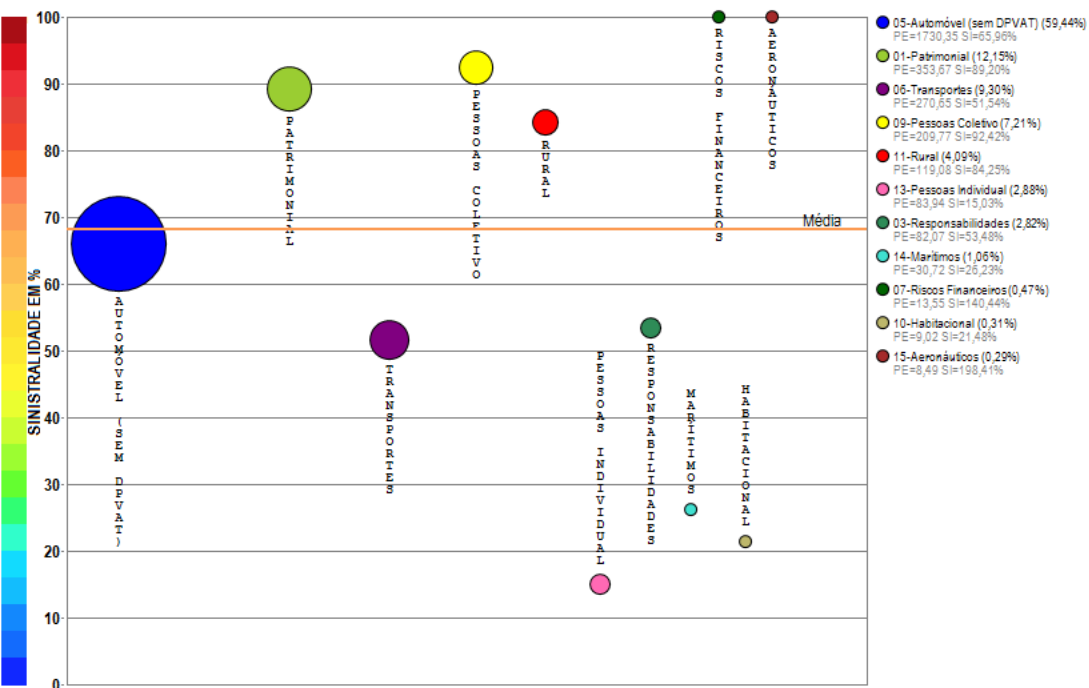
Compilação a partir de dados públicos do Sistema de Estatísticas da SUSEP - A I4PRO Informática Ltda não se responsabiliza por incorreções da fonte.



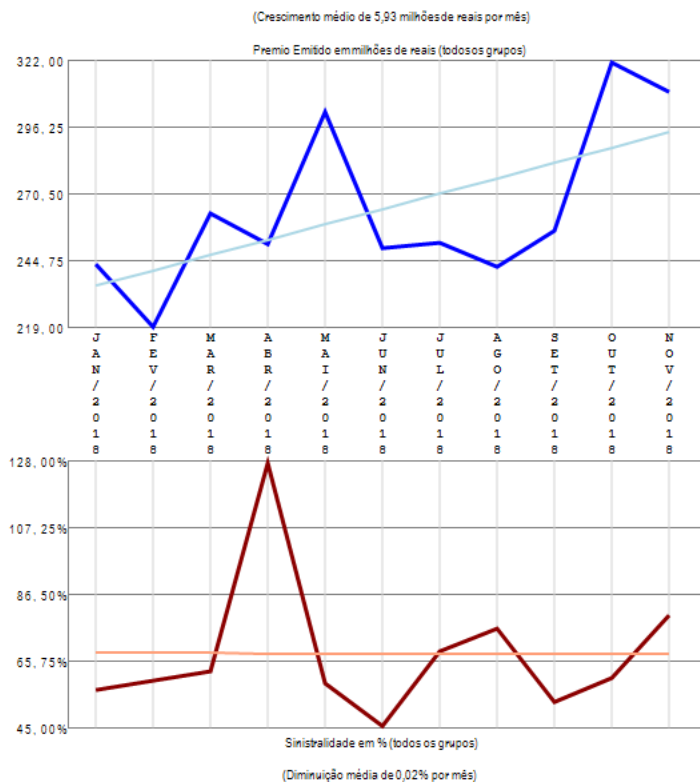
A empresa 06211-ALIANÇA DO BRASIL SEGUROS S.A. apresenta vários grupos de ramos com emissão de prêmio (7) no período de JAN/2018 a NOV/2018, quando a sinistralidade média da empresa foi de 44,80%. Em relação ao Prêmio Emitido, observou-se crescimento médio de 0,96 milhões de reais por mês, com correspondente crescimento médio de 0,43% por mês na Sinistralidade.

Empresa 05177-ALLIANZ SEGUROS S.A.

Análise entre JAN/2018 e NOV/2018 da relevância de grupos de ramos e sinistralidades na empresa:
05177-ALLIANZ SEGUROS S.A.




Compilação a partir de dados públicos do Sistema de Estatísticas da SUSEP - A I4PRO Informática Ltda não se responsabiliza por incorreções da fonte.



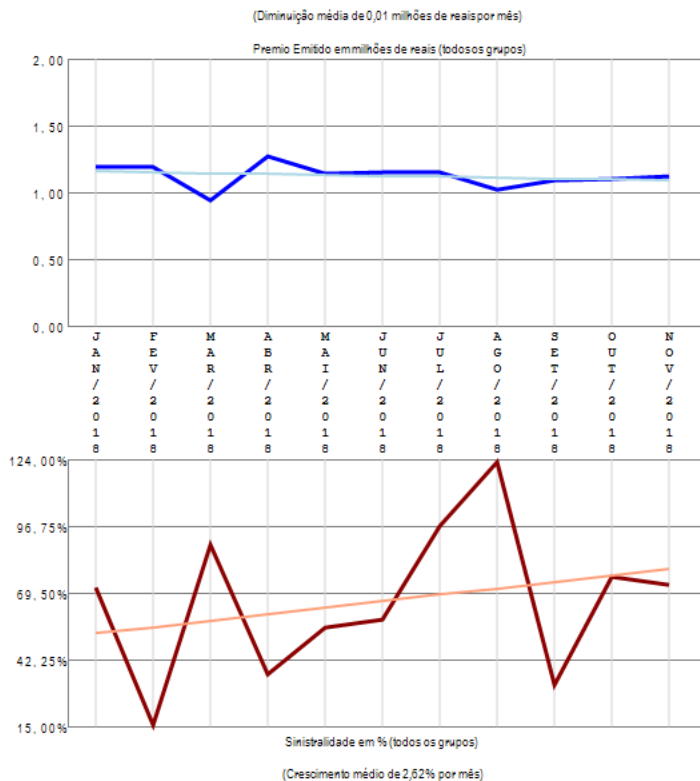
A empresa 05177-ALLIANZ SEGUROS S.A. apresenta vários grupos de ramos com emissão de prêmio (11) no período de JAN/2018 a NOV/2018, quando a sinistralidade média da empresa foi de 68,11%. Em relação ao Prêmio Emitido, observou-se crescimento médio de 5,93 milhões de reais por mês, com correspondente diminuição média de 0,02% por mês na Sinistralidade.

Empresa 02275-ALM SEGURADORA S.A.

Análise entre JAN/2018 e NOV/2018 da relevância de grupos de ramos e sinistralidades na empresa:
02275-ALM SEGURADORA S.A.



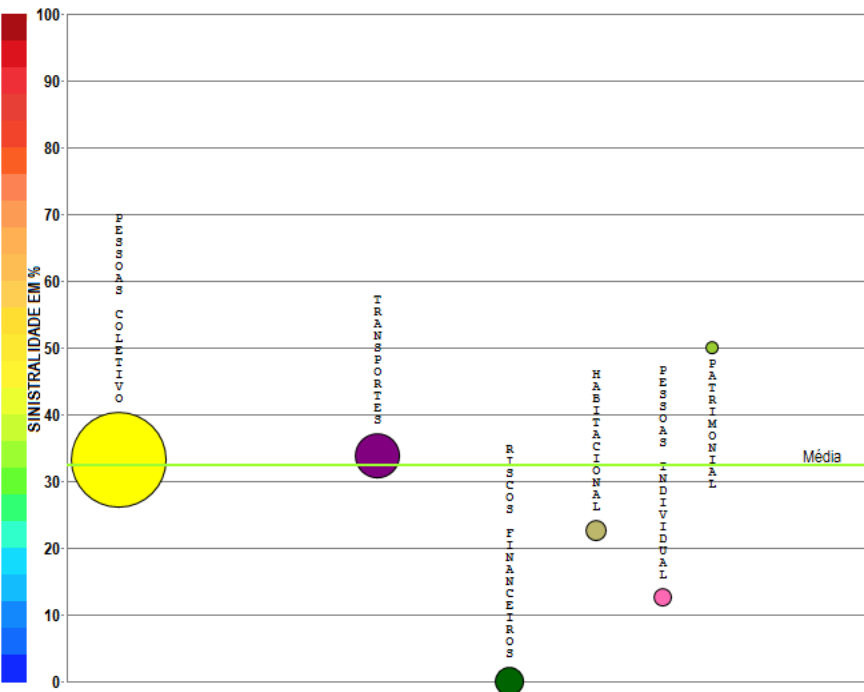
Compilação a partir de dados públicos do Sistema de Estatísticas da SUSEP - A I4PRO Informática Ltda não se responsabiliza por incorreções da fonte.



A empresa 02275-ALM SEGURADORA S.A. apresenta apenas um grupo de ramos com emissão de prêmio no período de JAN/2018 a NOV/2018, quando a sinistralidade média da empresa foi de 65,19%. Em relação ao Prêmio Emitido, observou-se diminuição média de 0,01 milhões de reais por mês, com correspondente crescimento médio de 2,62% por mês na Sinistralidade.

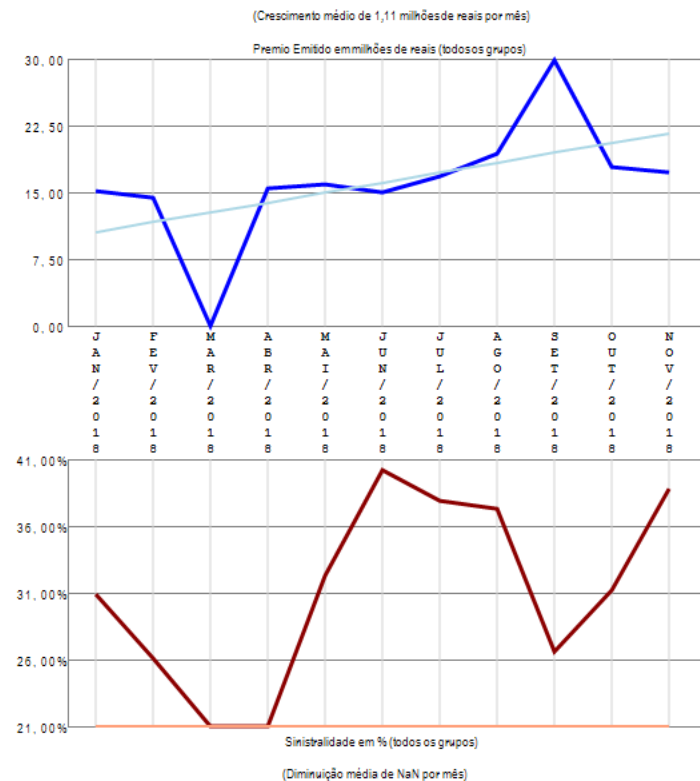
Empresa 05819-AMERICAN LIFE COMPANHIA DE SEGUROS

Análise entre JAN/2018 e NOV/2018 da relevância de grupos de ramos e sinistralidades na empresa:
05819-AMERICAN LIFE COMPANHIA DE SEGUROS



Compilação a partir de dados públicos do Sistema de Estatísticas da SUSEP - A I4PRO Informática Ltda não se responsabiliza por incorreções da fonte.

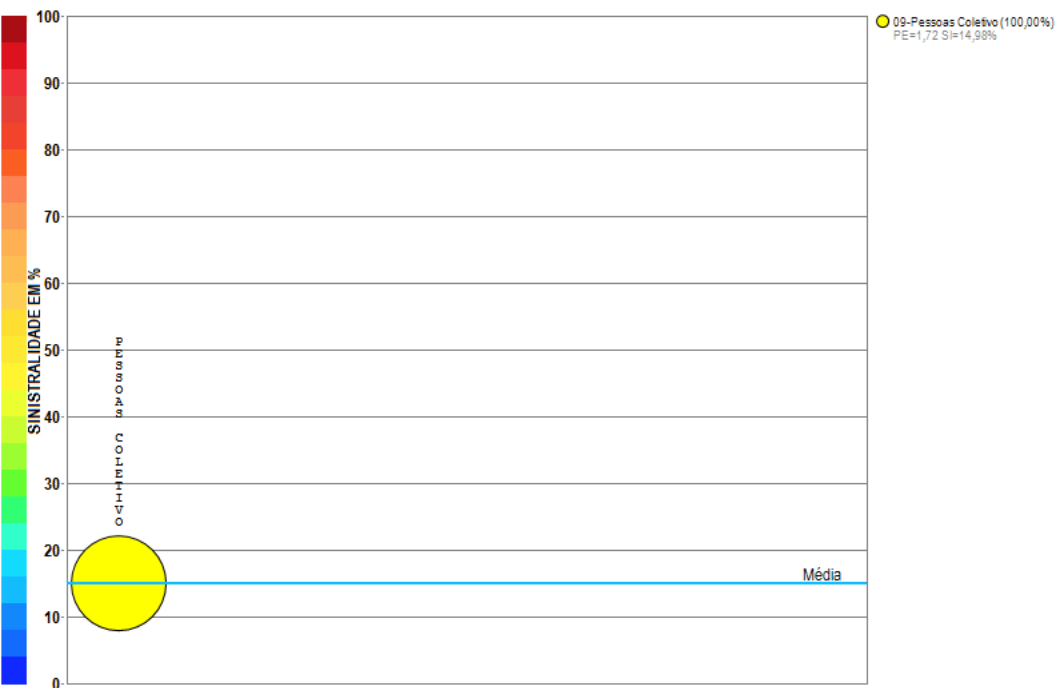
- 09-Pessoas Coletivo (72,43%)
PE=128,81 SI=33,29%
- 06-Transportes (15,85%)
PE=28,18 SI=33,76%
- 07-Riscos Financeiros (5,95%)
PE=10,59 SI=0,00%
- 10-Habitacional (3,53%)
PE=5,27 SI=22,56%
- 13-Pessoas Individual (2,19%)
PE=3,89 SI=12,67%
- 01-Patrimonial (0,05%)
PE=0,09 SI=50,07%



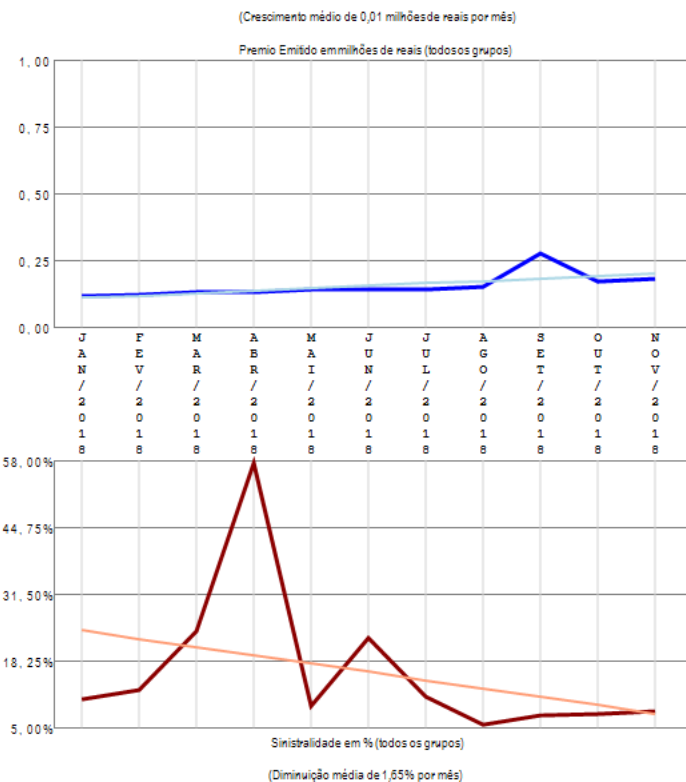
A empresa 05819-AMERICAN LIFE COMPANHIA DE SEGUROS apresenta vários grupos de ramos com emissão de prêmio (6) no período de JAN/2018 a NOV/2018, quando a sinistralidade média da empresa foi de 32,43%. Em relação ao Prêmio Emitido, observou-se crescimento médio de 1,11 milhões de reais por mês, com correspondente diminuição média de NaN por mês na Sinistralidade.

Empresa 03387-ANGELUS SEGUROS S.A.

Análise entre JAN/2018 e NOV/2018 da relevância de grupos de ramos e sinistralidades na empresa:
03387-ANGELUS SEGUROS S.A.



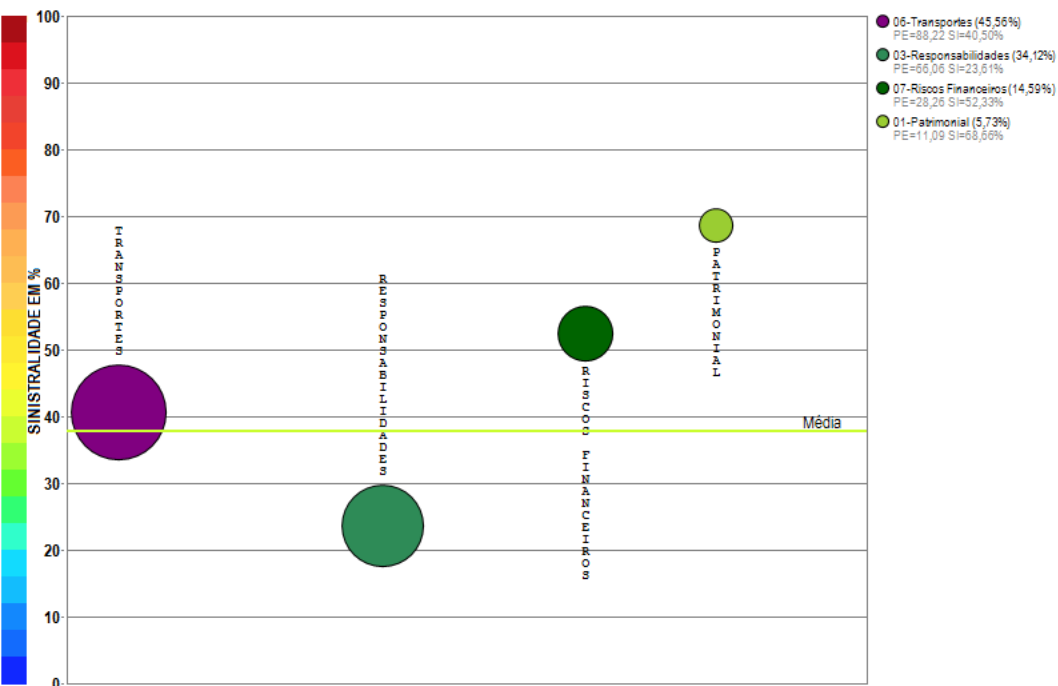
Compilação a partir de dados públicos do Sistema de Estatísticas da SUSEP - A I4PRO Informática Ltda não se responsabiliza por incorreções da fonte.



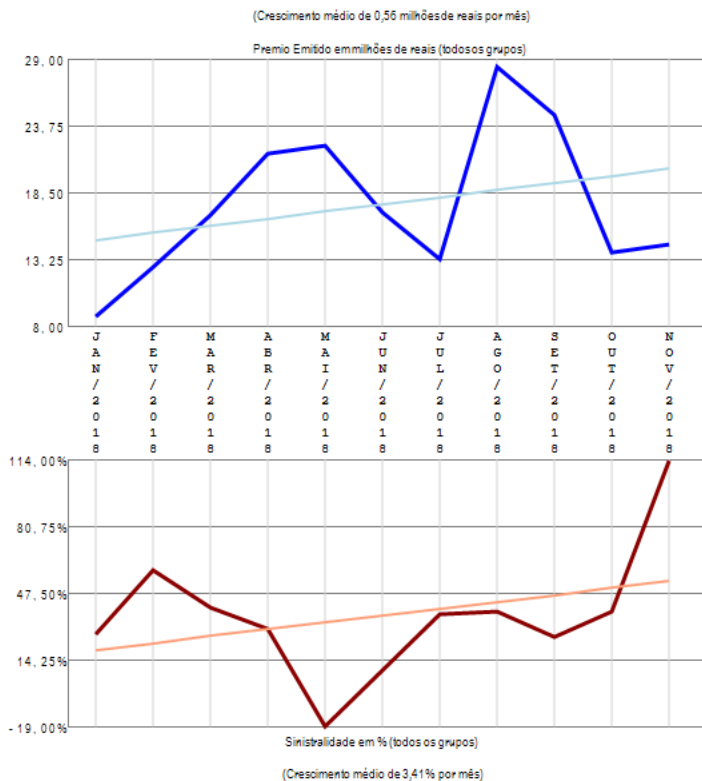
A empresa 03387-ANGELUS SEGUROS S.A. apresenta apenas um grupo de ramos com emissão de prêmio no período de JAN/2018 a NOV/2018, quando a sinistralidade média da empresa foi de 14,98%. Em relação ao Prêmio Emitido, observou-se crescimento médio de 0,01 milhões de reais por mês, com correspondente diminuição média de 1,65% por mês na Sinistralidade.

Empresa 02798-ARGO SEGUROS BRASIL S.A.

Análise entre JAN/2018 e NOV/2018 da relevância de grupos de ramos e sinistralidades na empresa:
02798-ARGO SEGUROS BRASIL S.A.




Compilação a partir de dados públicos do Sistema de Estatísticas da SUSEP - A I4PRO Informática Ltda não se responsabiliza por incorreções da fonte.



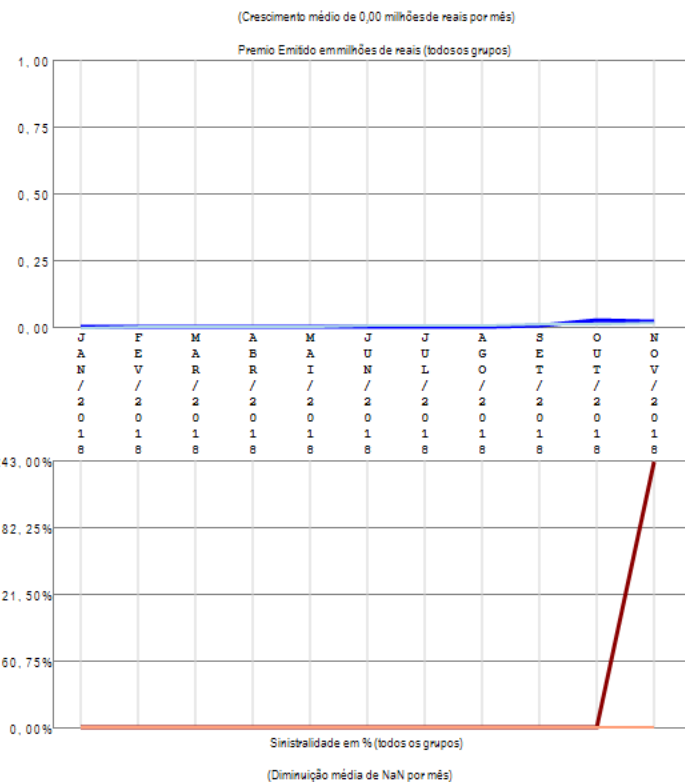
A empresa 02798-ARGO SEGUROS BRASIL S.A. apresenta poucos grupos de ramos com emissão de prêmio (4) no período de JAN/2018 a NOV/2018, quando a sinistralidade média da empresa foi de 37,78%. Em relação ao Prêmio Emitido, observou-se crescimento médio de 0,56 milhões de reais por mês, com correspondente crescimento médio de 3,41% por mês na Sinistralidade.

Empresa 02119-ARUANA SEGUROS S.A.

Análise entre JAN/2018 e NOV/2018 da relevância de grupos de ramos e sinistralidades na empresa:
02119-ARUANA SEGUROS S.A.



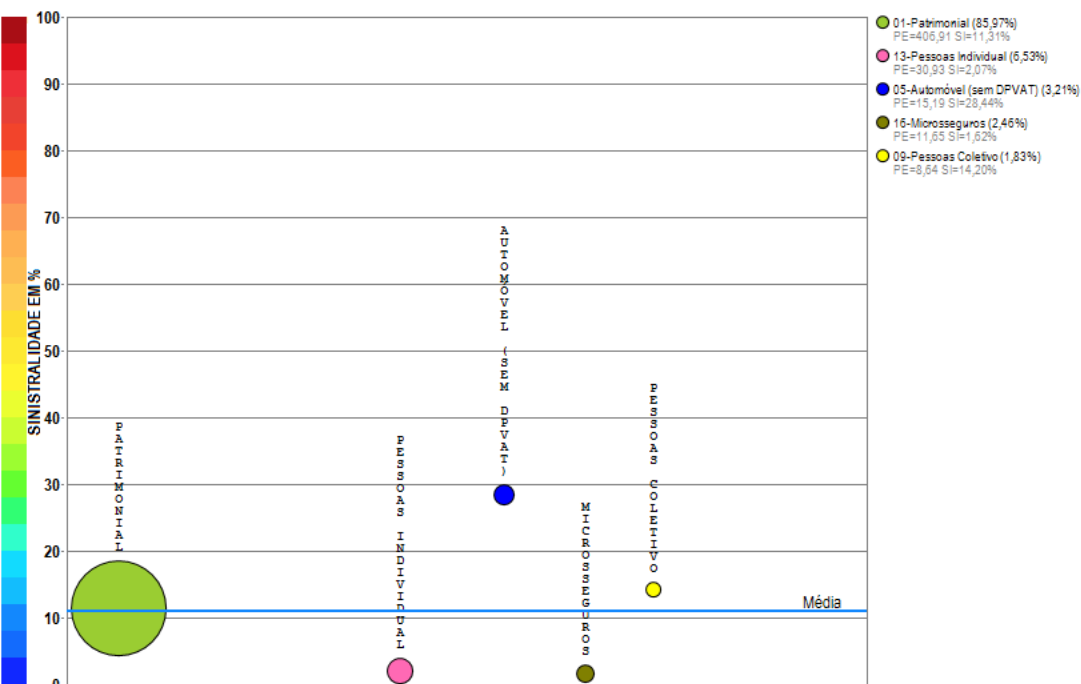
Compilação a partir de dados públicos do Sistema de Estatísticas da SUSEP - A I4PRO Informática Ltda não se responsabiliza por incorreções da fonte.



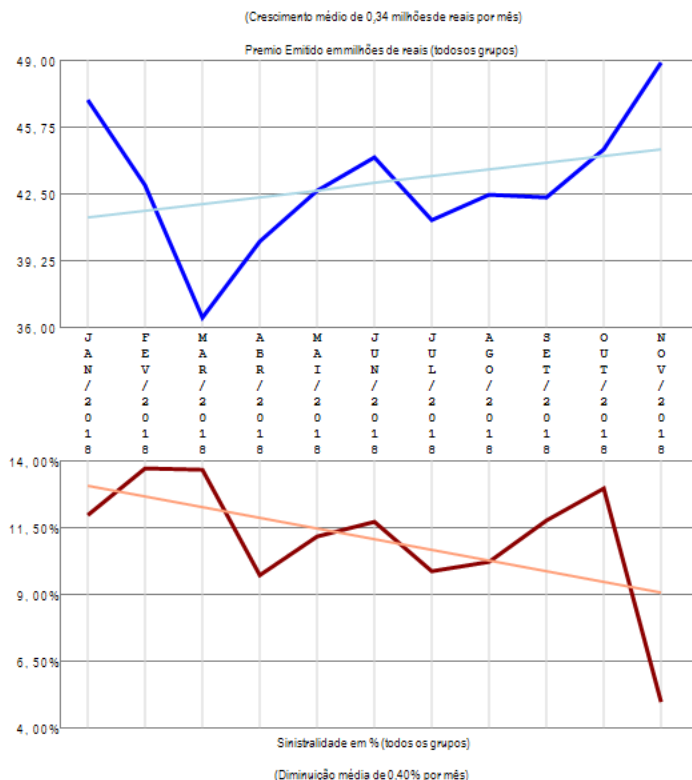
A empresa 02119-ARUANA SEGUROS S.A. apresenta apenas um grupo de ramos com emissão de prêmio no período de JAN/2018 a NOV/2018, quando a sinistralidade média da empresa foi de 57,01%. Em relação ao Prêmio Emitido, observou-se crescimento médio de 0,00 milhões de reais por mês, com correspondente diminuição média de NaN por mês na Sinistralidade.

Empresa 02143-ASSURANT SEGURADORA S.A.

Análise entre JAN/2018 e NOV/2018 da relevância de grupos de ramos e sinistralidades na empresa:
02143-ASSURANT SEGURADORA S.A.



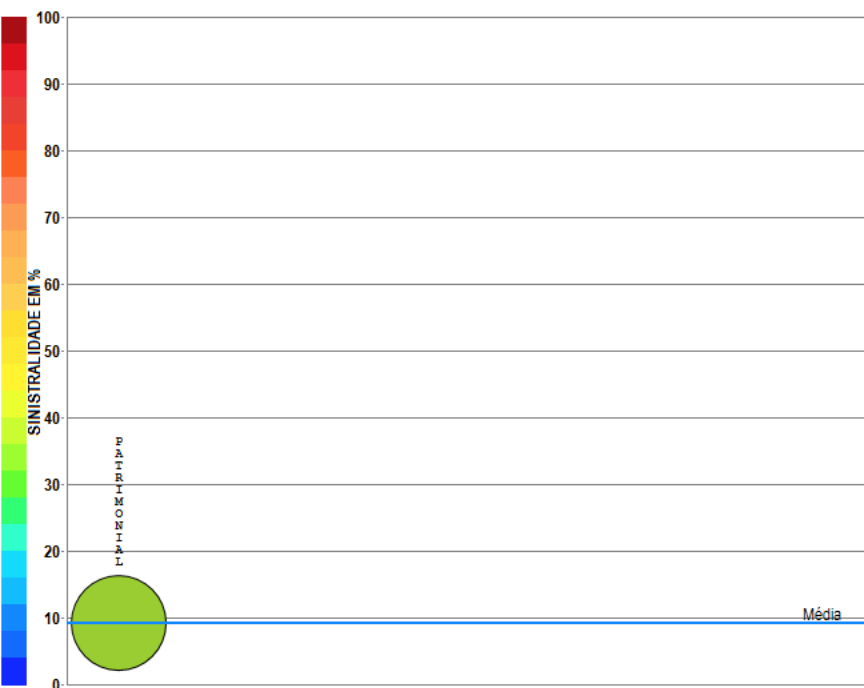
Compilação a partir de dados públicos do Sistema de Estatísticas da SUSEP - A I4PRO Informática Ltda não se responsabiliza por incorreções da fonte.



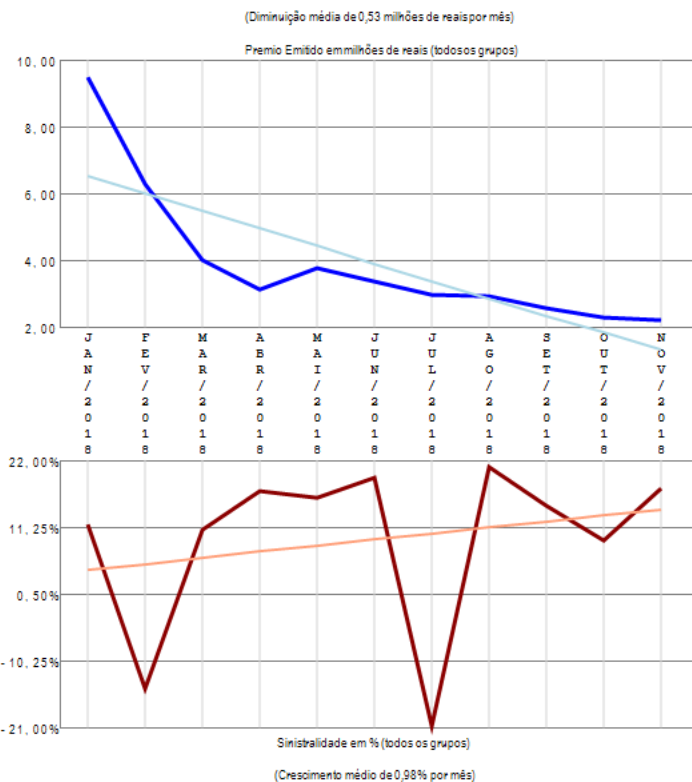
A empresa 02143-ASSURANT SEGURADORA S.A. apresenta poucos grupos de ramos com emissão de prêmio (5) no período de JAN/2018 a NOV/2018, quando a sinistralidade média da empresa foi de 11,01%. Em relação ao Prêmio Emitido, observou-se crescimento médio de 0,34 milhões de reais por mês, com correspondente diminuição média de 0,40% por mês na Sinistralidade.

Empresa 05533-ATLÂNTICA COMPANHIA DE SEGUROS

Análise entre JAN/2018 e NOV/2018 da relevância de grupos de ramos e sinistralidades na empresa:
05533-ATLÂNTICA COMPANHIA DE SEGUROS




Compilação a partir de dados públicos do Sistema de Estatísticas da SUSEP - A I4PRO Informática Ltda não se responsabiliza por incorreções da fonte.



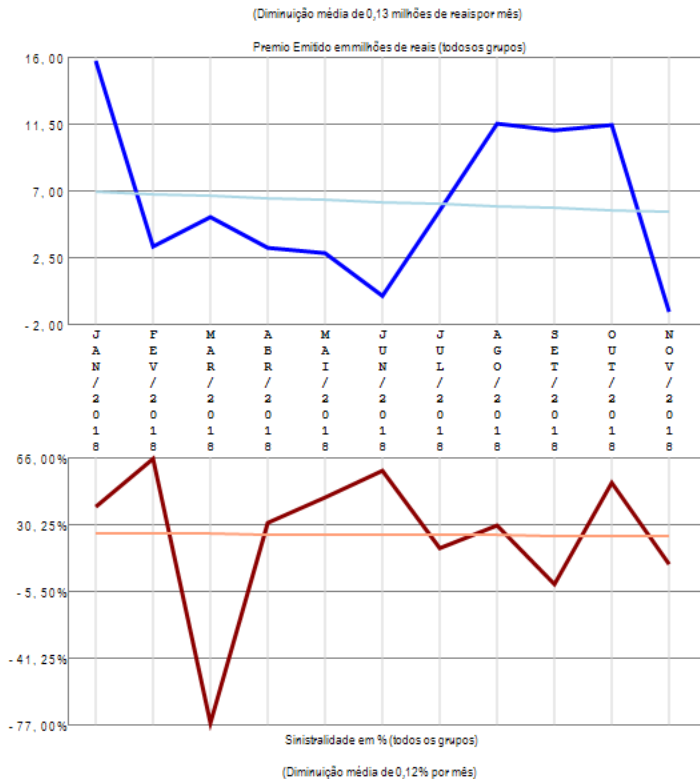
A empresa 05533-ATLÂNTICA COMPANHIA DE SEGUROS apresenta apenas um grupo de ramos com emissão de prêmio no período de JAN/2018 a NOV/2018, quando a sinistralidade média da empresa foi de 9,17%. Em relação ao Prêmio Emitido, observou-se diminuição média de 0,53 milhões de reais por mês, com correspondente crescimento médio de 0,98% por mês na Sinistralidade.

Empresa 02020-ATRADIUS CRÉDITO Y CAUCIÓN SEGURADORA S.A.

Análise entre JAN/2018 e NOV/2018 da relevância de grupos de ramos e sinistralidades na empresa:
02020-ATRADIUS CRÉDITO Y CAUCIÓN SEGURADORA S.A.



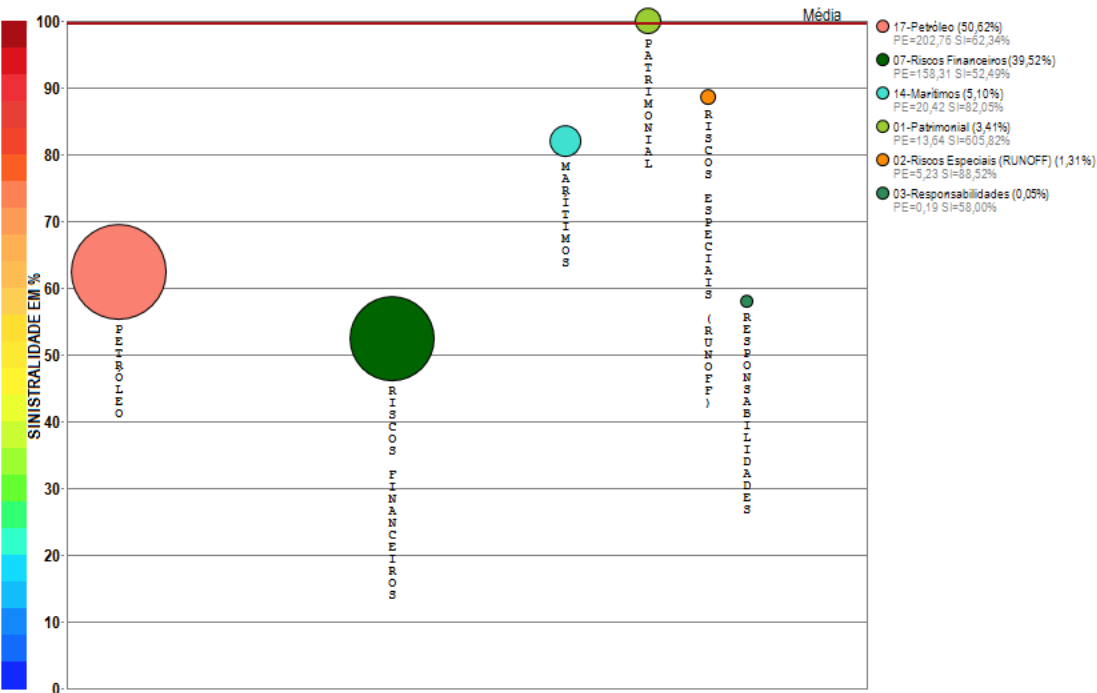
Compilação a partir de dados públicos do Sistema de Estatísticas da SUSEP - A I4PRO Informática Ltda não se responsabiliza por incorreções da fonte.



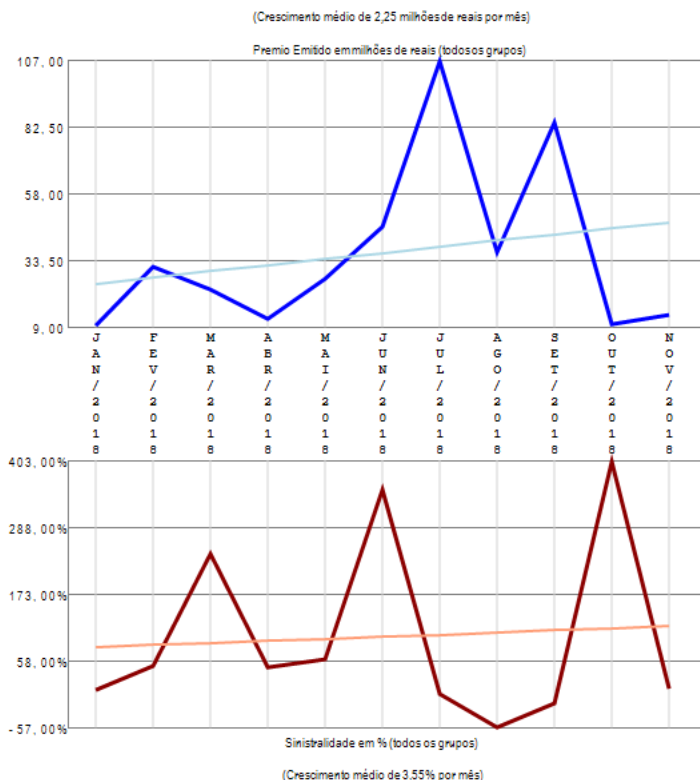
A empresa 02020-ATRADIUS CRÉDITO Y CAUCIÓN SEGURADORA S.A. apresenta apenas um grupo de ramos com emissão de prêmio no período de JAN/2018 a NOV/2018, quando a sinistralidade média da empresa foi de 25,67%. Em relação ao Prêmio Emitido, observou-se diminuição média de 0,13 milhões de reais por mês, com correspondente diminuição média de 0,12% por mês na Sinistralidade.

Empresa 02461-AUSTRAL SEGURADORA S.A.

Análise entre JAN/2018 e NOV/2018 da relevância de grupos de ramos e sinistralidades na empresa:
02461-AUSTRAL SEGURADORA S.A.



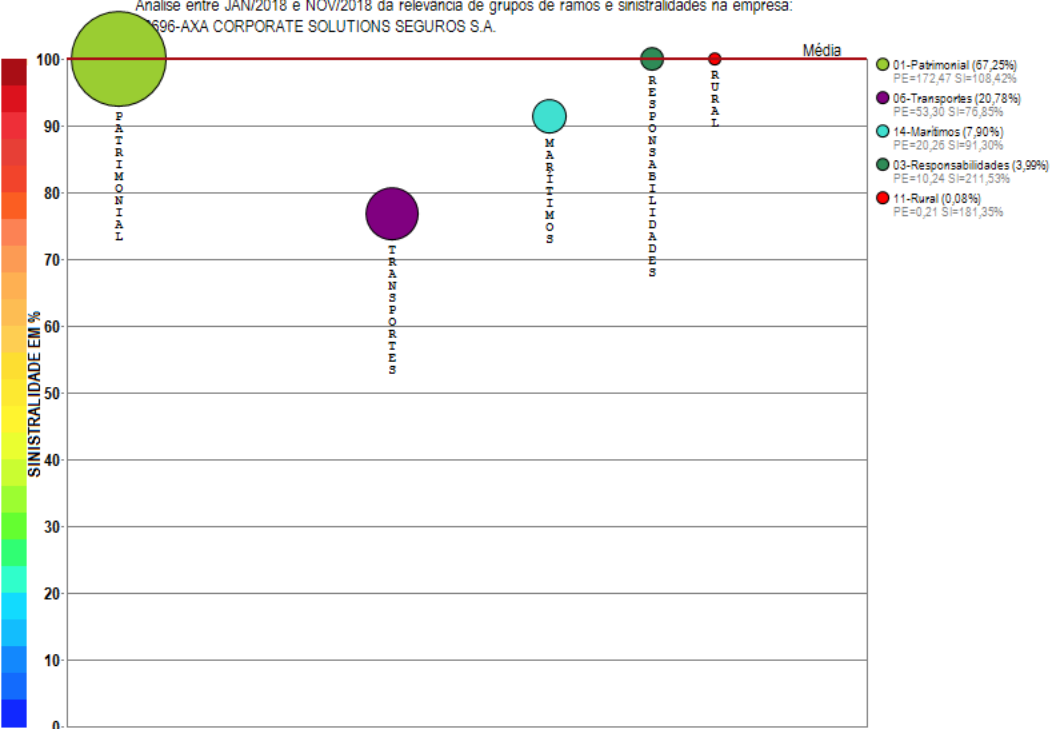
Compilação a partir de dados públicos do Sistema de Estatísticas da SUSEP - A I4PRO Informática Ltda não se responsabiliza por incorreções da fonte.



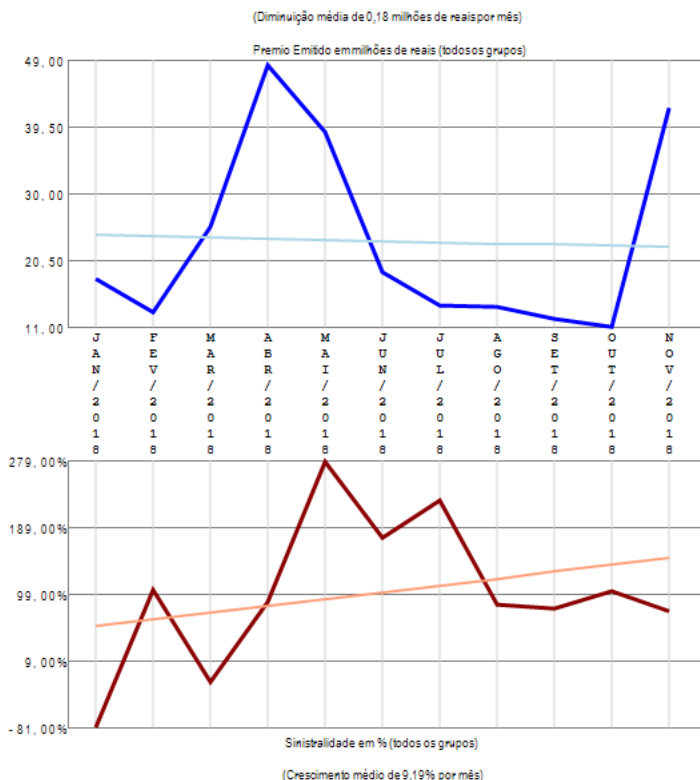
A empresa 02461-AUSTRAL SEGURADORA S.A. apresenta vários grupos de ramos com emissão de prêmio (6) no período de JAN/2018 a NOV/2018, quando a sinistralidade média da empresa foi de 99,57%. Em relação ao Prêmio Emitido, observou-se crescimento médio de 2,25 milhões de reais por mês, com correspondente crescimento médio de 3,55% por mês na Sinistralidade.

Empresa 06696-AXA CORPORATE SOLUTIONS SEGUROS S.A.

Análise entre JAN/2018 e NOV/2018 da relevância de grupos de ramos e sinistralidades na empresa:
06696-AXA CORPORATE SOLUTIONS SEGUROS S.A.



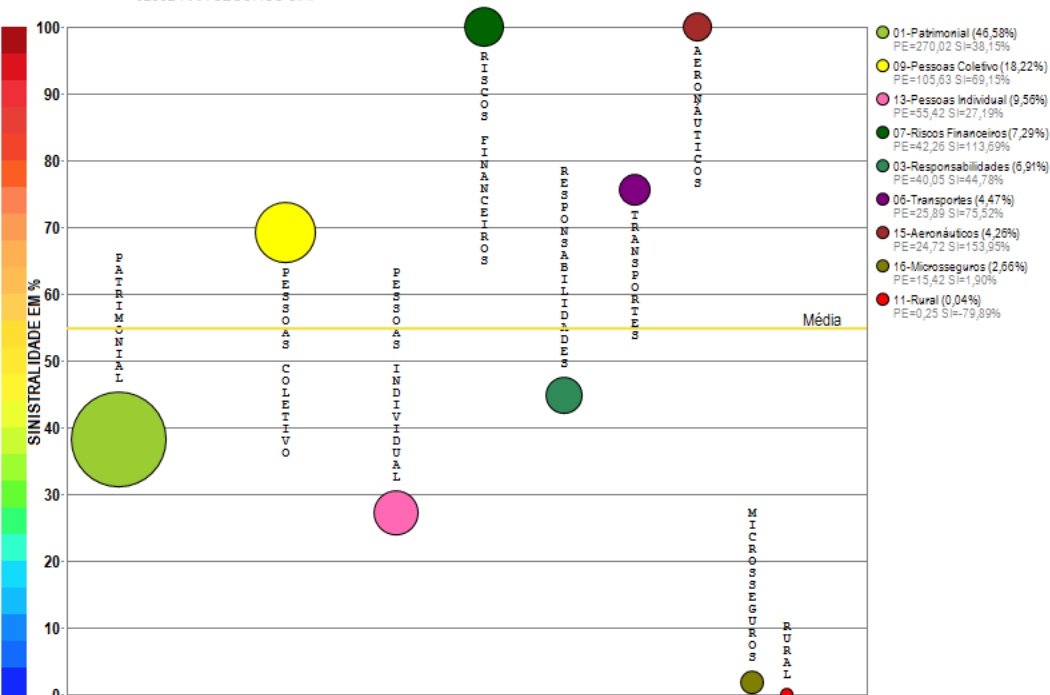
Compilação a partir de dados públicos do Sistema de Estatísticas da SUSEP - A I4PRO Informática Ltda não se responsabiliza por incorreções da fonte.



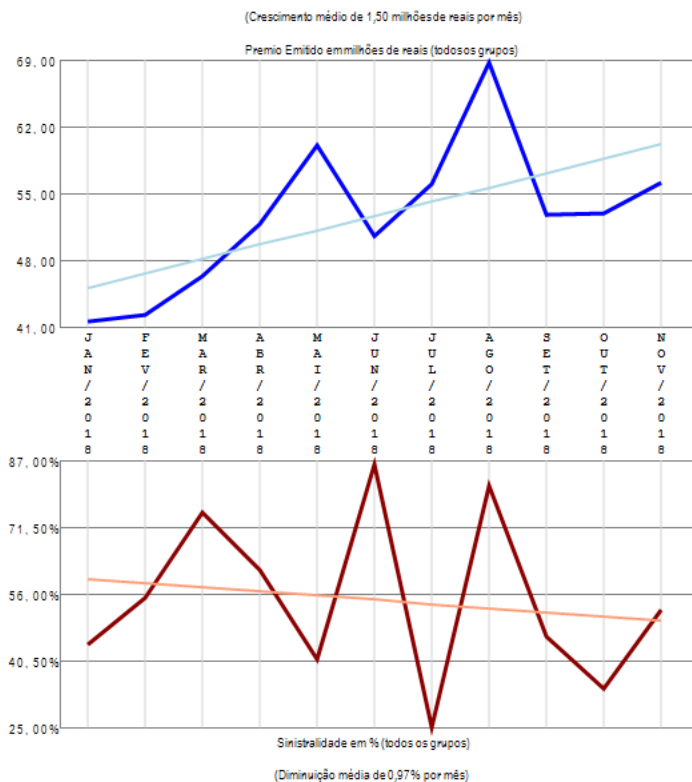
A empresa 06696-AXA CORPORATE SOLUTIONS SEGUROS S.A. apresenta poucos grupos de ramos com emissão de prêmio (5) no período de JAN/2018 a NOV/2018, quando a sinistralidade média da empresa foi superior a 100%. Em relação ao Prêmio Emitido, observou-se diminuição média de 0,18 milhões de reais por mês, com correspondente crescimento médio de 9,19% por mês na Sinistralidade.

Empresa 02852-AXA SEGUROS S.A.

Análise entre JAN/2018 e NOV/2018 da relevância de grupos de ramos e sinistralidades na empresa:
02852-AXA SEGUROS S.A.



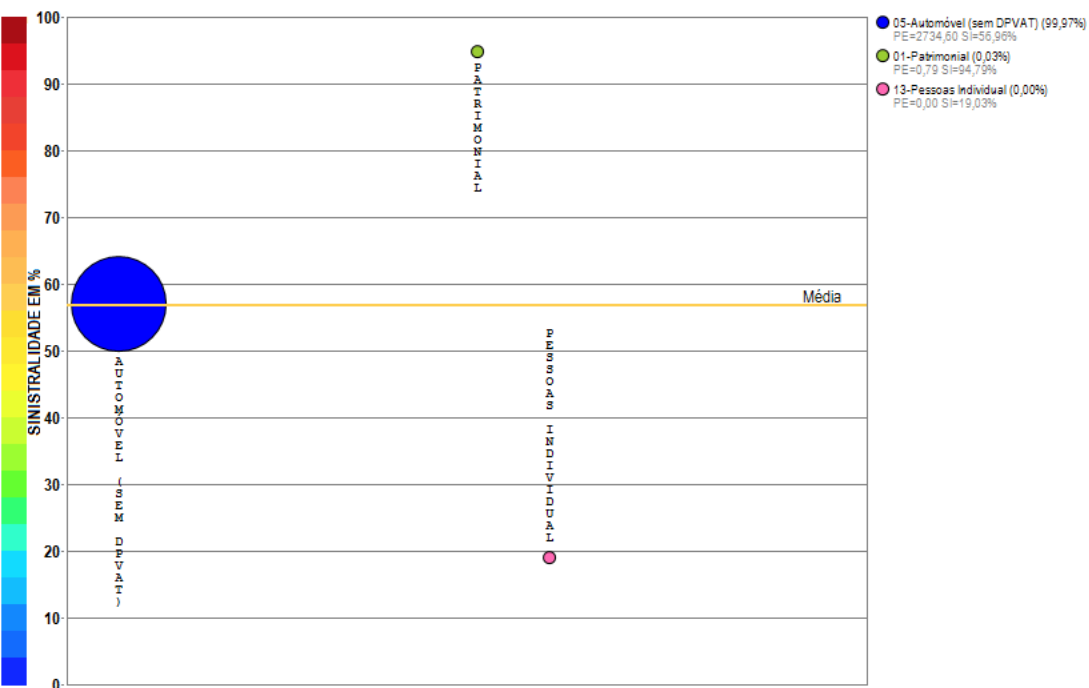
Compilação a partir de dados públicos do Sistema de Estatísticas da SUSEP - A I4PRO Informática Ltda não se responsabiliza por incorreções da fonte.



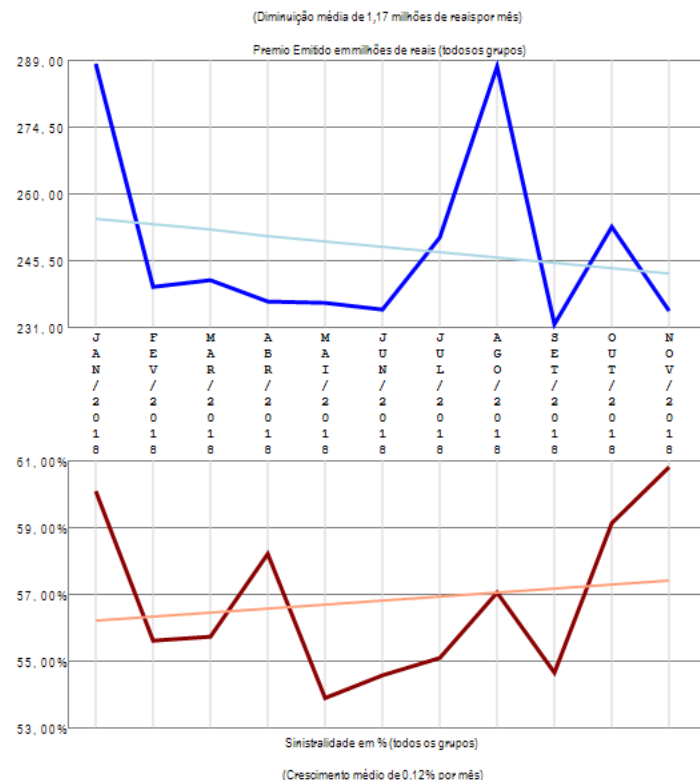
A empresa 02852-AXA SEGUROS S.A. apresenta vários grupos de ramos com emissão de prêmio (9) no período de JAN/2018 a NOV/2018, quando a sinistralidade média da empresa foi de 54,76%. Em relação ao Prêmio Emitido, observou-se crescimento médio de 1,50 milhões de reais por mês, com correspondente diminuição média de 0,97% por mês na Sinistralidade.

Empresa 05355-AZUL COMPANHIA DE SEGUROS GERAIS

Análise entre JAN/2018 e NOV/2018 da relevância de grupos de ramos e sinistralidades na empresa:
05355-AZUL COMPANHIA DE SEGUROS GERAIS



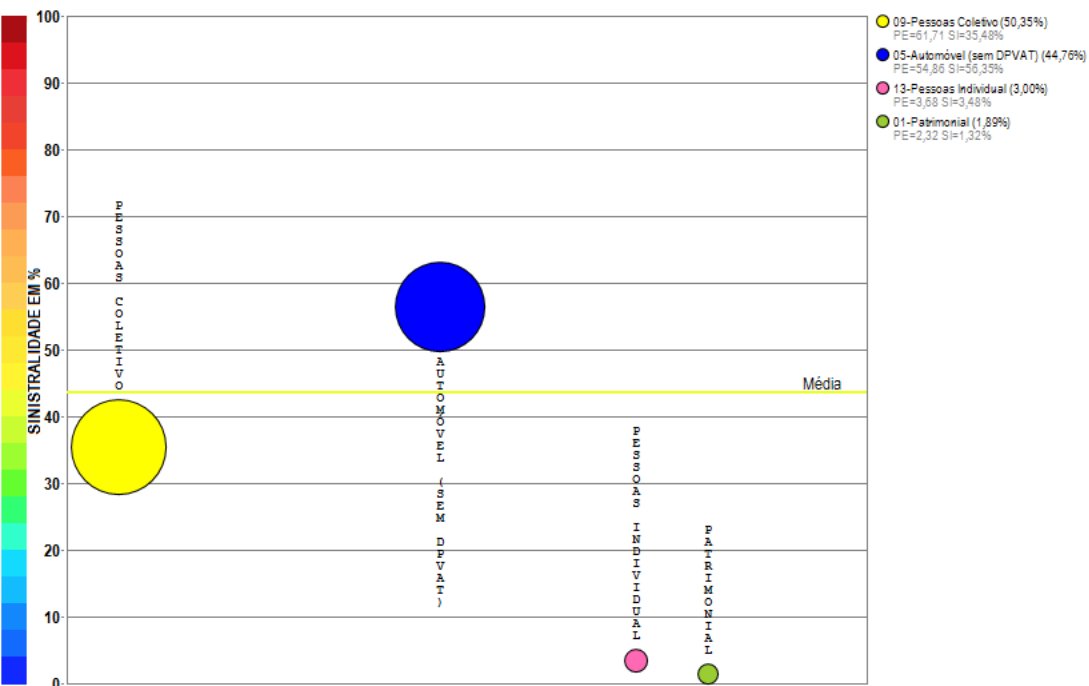
Compilação a partir de dados públicos do Sistema de Estatísticas da SUSEP - A I4PRO Informática Ltda não se responsabiliza por incorreções da fonte.



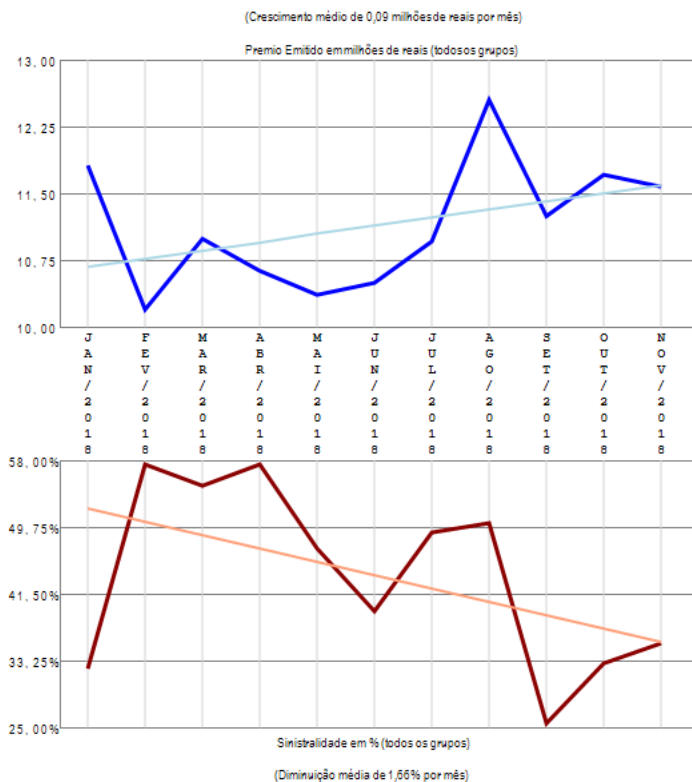
A empresa 05355-AZUL COMPANHIA DE SEGUROS GERAIS apresenta poucos grupos de ramos com emissão de prêmio (3) no período de JAN/2018 a NOV/2018, quando a sinistralidade média da empresa foi de 56,83%. Em relação ao Prêmio Emitido, observou-se diminuição média de 1,17 milhões de reais por mês, com correspondente crescimento médio de 0,12% por mês na Sinistralidade.

Empresa 05274-BANESTES SEGUROS S.A.

Análise entre JAN/2018 e NOV/2018 da relevância de grupos de ramos e sinistralidades na empresa:
05274-BANESTES SEGUROS S.A.



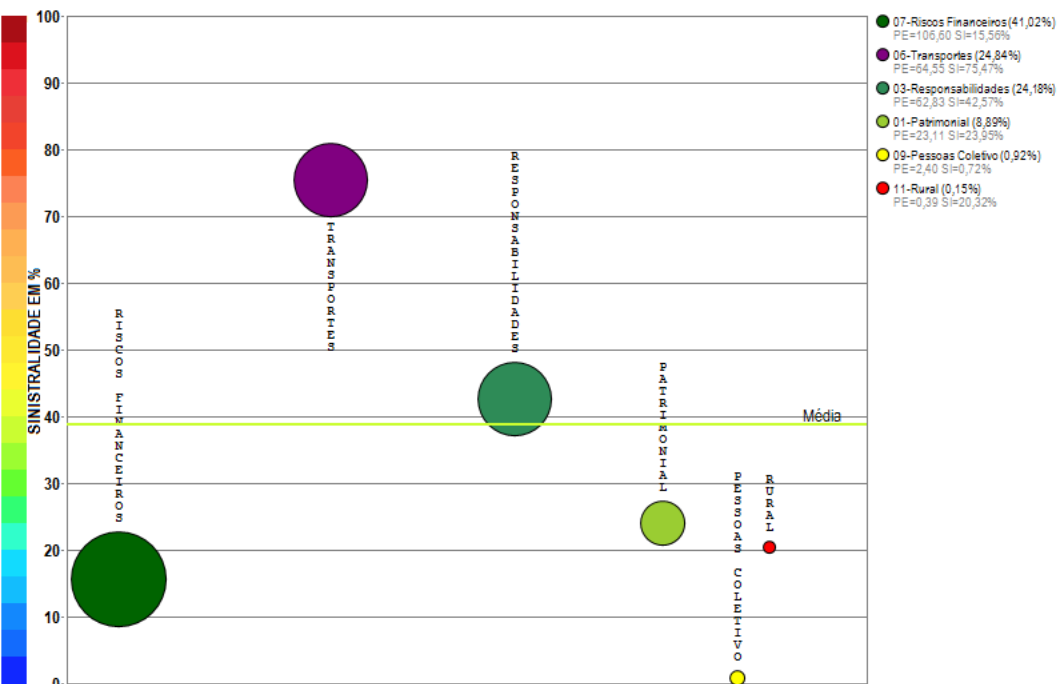
Compilação a partir de dados públicos do Sistema de Estatísticas da SUSEP - A I4PRO Informática Ltda não se responsabiliza por incorreções da fonte.



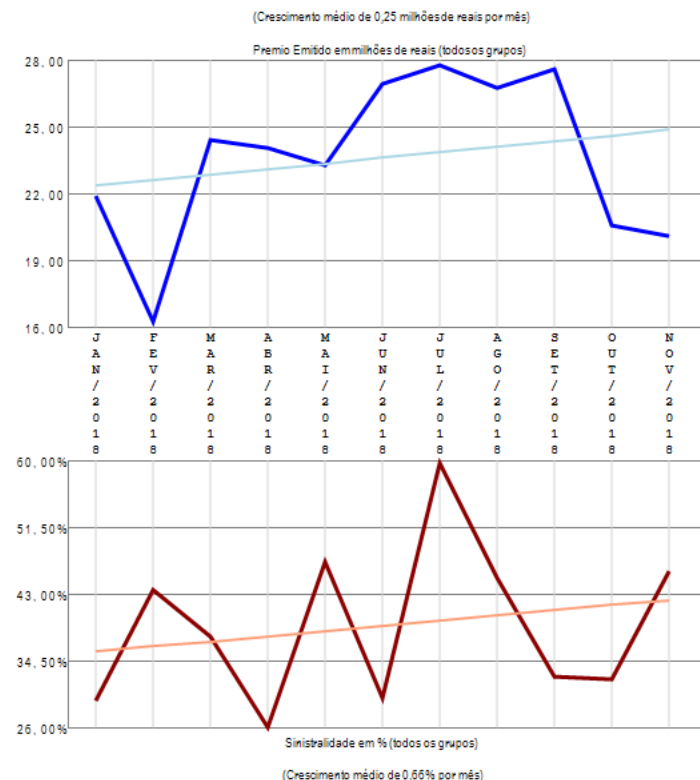
A empresa 05274-BANESTES SEGUROS S.A. apresenta poucos grupos de ramos com emissão de prêmio (4) no período de JAN/2018 a NOV/2018, quando a sinistralidade média da empresa foi de 43,69%. Em relação ao Prêmio Emitido, observou-se crescimento médio de 0,09 milhões de reais por mês, com correspondente diminuição média de 1,66% por mês na Sinistralidade.

Empresa 01414-BERKLEY INTERNATIONAL DO BRASIL SEGUROS S/A

Análise entre JAN/2018 e NOV/2018 da relevância de grupos de ramos e sinistralidades na empresa:
01414-BERKLEY INTERNATIONAL DO BRASIL SEGUROS S/A



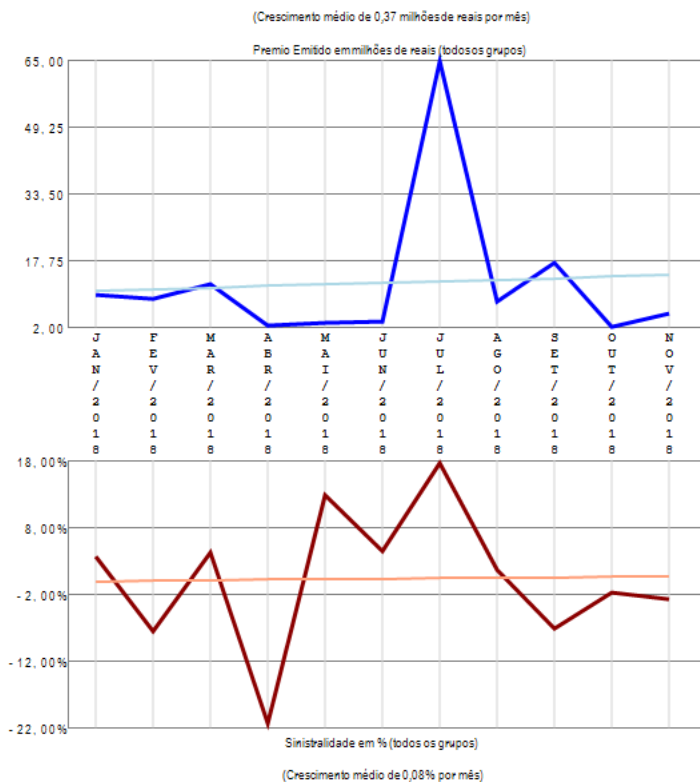
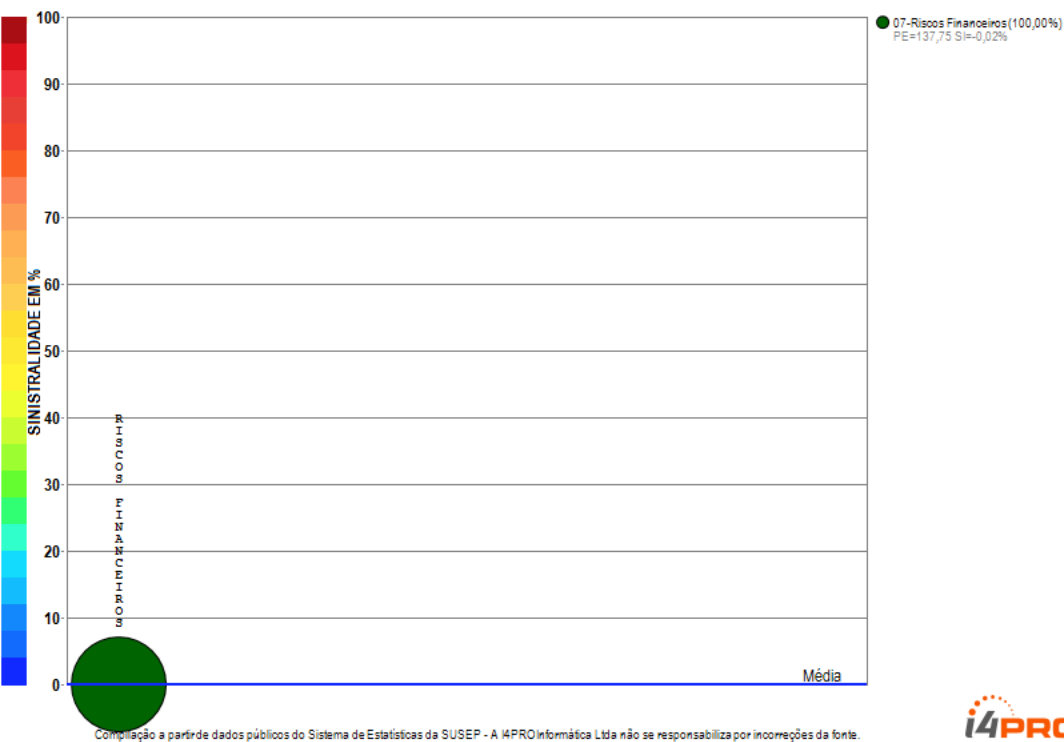
Compilação a partir de dados públicos do Sistema de Estatísticas da SUSEP - A I4PRO Informática Ltda não se responsabiliza por incorreções da fonte.



A empresa 01414-BERKLEY INTERNATIONAL DO BRASIL SEGUROS S/A apresenta vários grupos de ramos com emissão de prêmio (6) no período de JAN/2018 a NOV/2018, quando a sinistralidade média da empresa foi de 38,86%. Em relação ao Prêmio Emitido, observou-se crescimento médio de 0,25 milhões de reais por mês, com correspondente crescimento médio de 0,66% por mês na Sinistralidade.

Empresa 01741-BMG SEGUROS S.A.

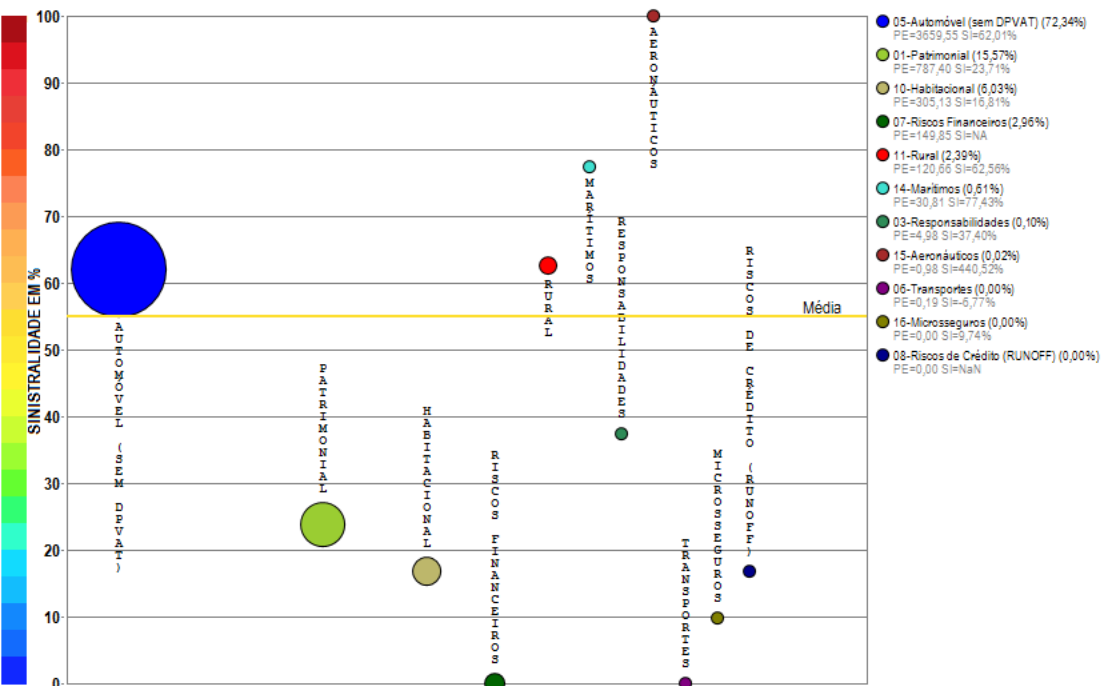
Análise entre JAN/2018 e NOV/2018 da relevância de grupos de ramos e sinistralidades na empresa:
01741-BMG SEGUROS S.A.



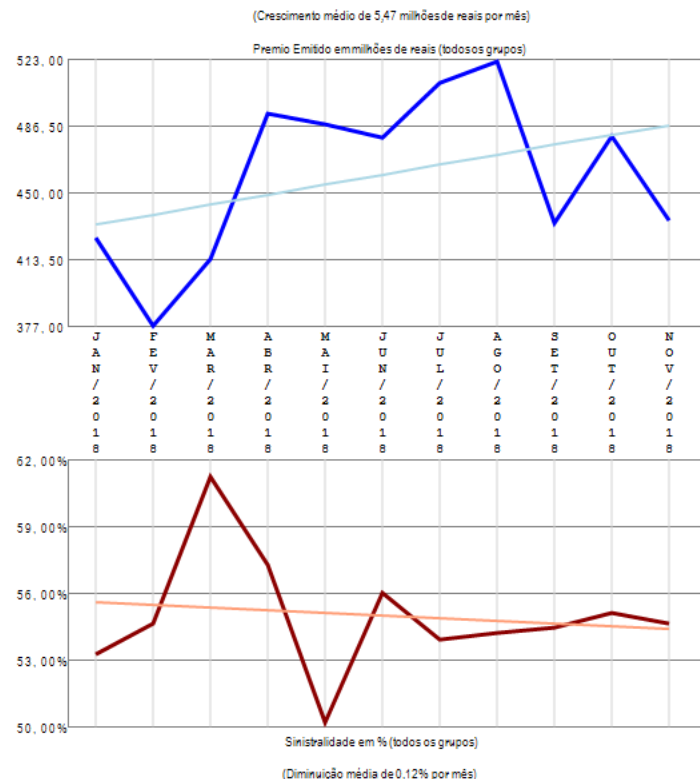
A empresa 01741-BMG SEGUROS S.A. apresenta apenas um grupo de ramos com emissão de prêmio no período de JAN/2018 a NOV/2018, quando a sinistralidade média da empresa foi negativa. Em relação ao Prêmio Emitido, observou-se crescimento médio de 0,37 milhões de reais por mês, com correspondente crescimento médio de 0,08% por mês na Sinistralidade.

Empresa 05312-BRADESCO AUTO/RE COMPANHIA DE SEGUROS

Análise entre JAN/2018 e NOV/2018 da relevância de grupos de ramos e sinistralidades na empresa:
05312-BRADESCO AUTO/RE COMPANHIA DE SEGUROS



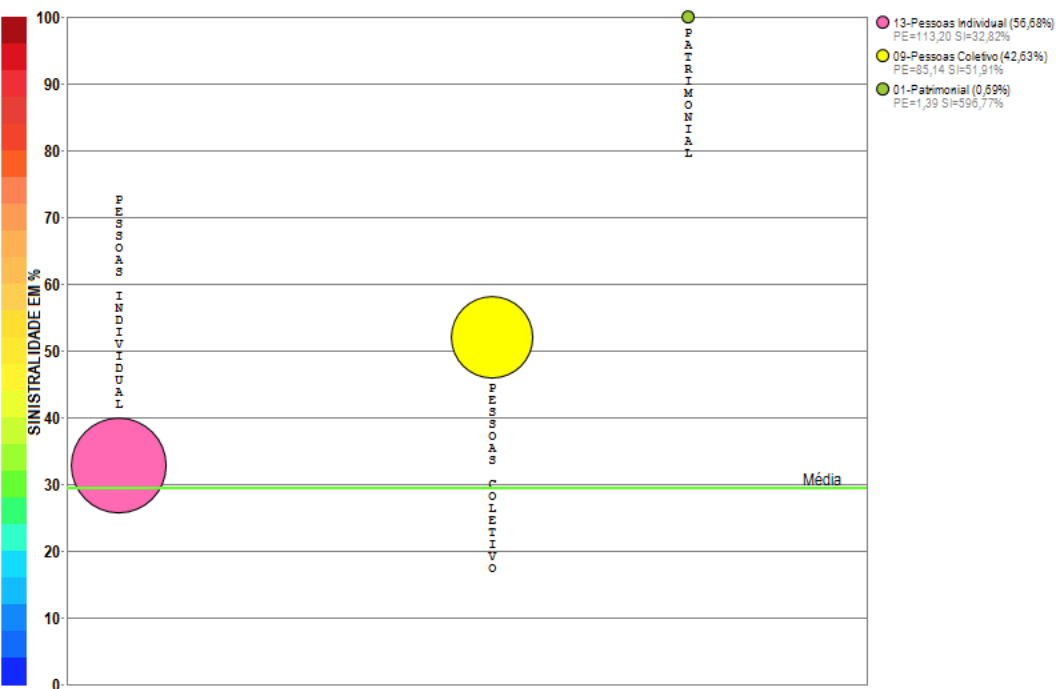
Compilação a partir de dados públicos do Sistema de Estatísticas da SUSEP - A I4PRO Informática Ltda não se responsabiliza por incorreções da fonte.



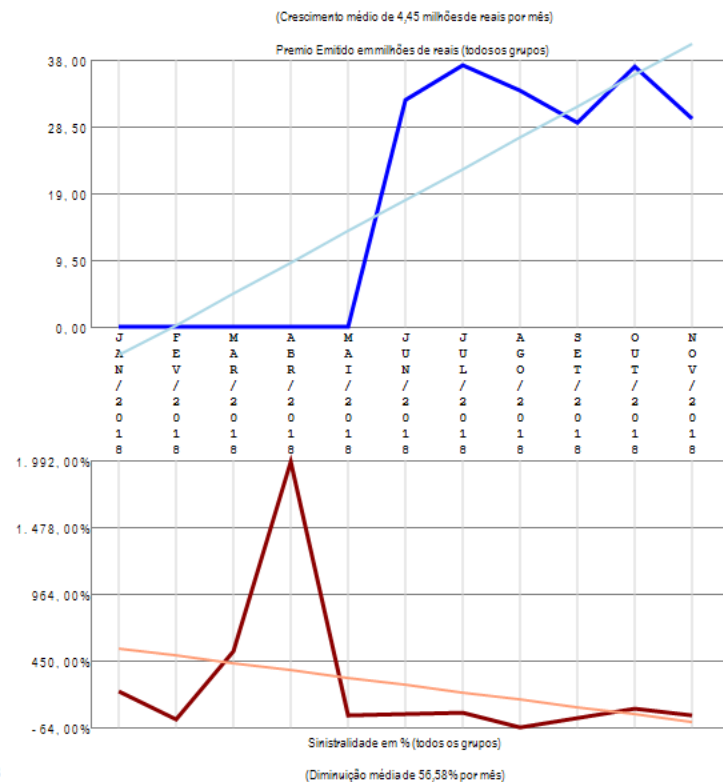
A empresa 05312-BRADESCO AUTO/RE COMPANHIA DE SEGUROS apresenta vários grupos de ramos com emissão de prêmio (11) no período de JAN/2018 a NOV/2018, quando a sinistralidade média da empresa foi de 55,03%. Em relação ao Prêmio Emitido, observou-se crescimento médio de 5,47 milhões de reais por mês, com correspondente diminuição média de 0,12% por mês na Sinistralidade.

Empresa 05444-BRADESCO SEGUROS S.A

Análise entre JAN/2018 e NOV/2018 da relevância de grupos de ramos e sinistralidades na empresa:
05444-BRADESCO SEGUROS S.A



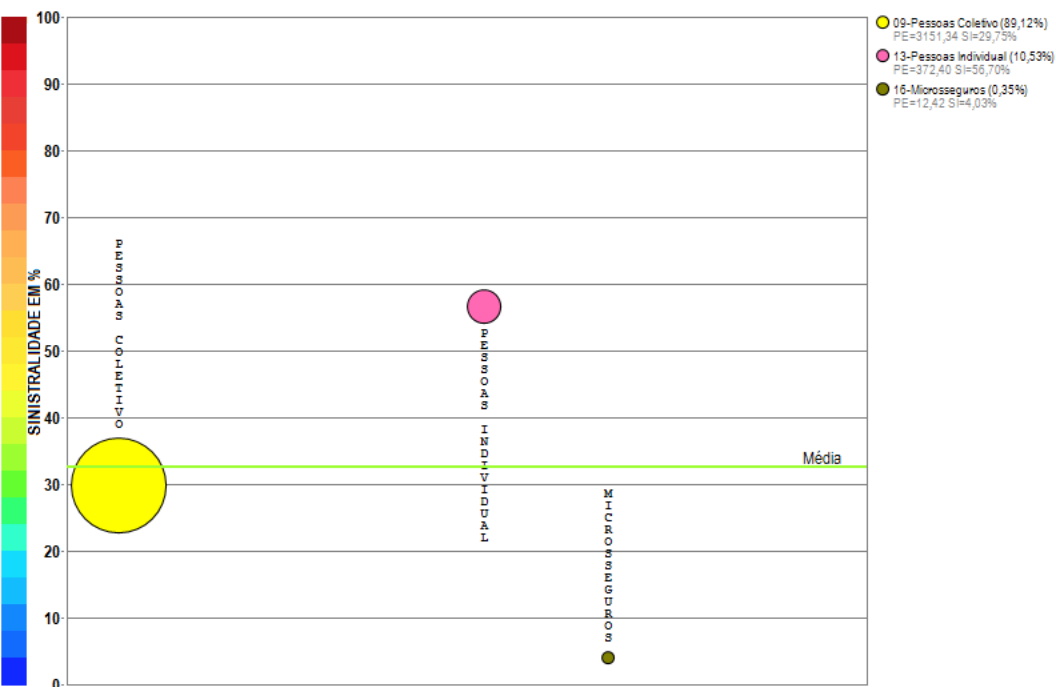
Compilação a partir de dados públicos do Sistema de Estatísticas da SUSEP - A I4PRO Informática Ltda não se responsabiliza por incorreções da fonte.



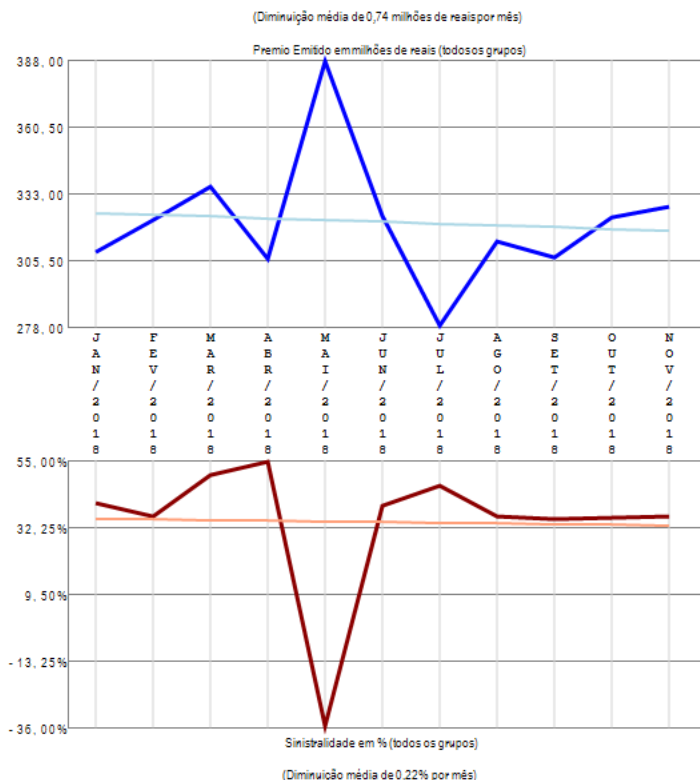
A empresa 05444-BRADESCO SEGUROS S.A apresenta poucos grupos de ramos com emissão de prêmio (3) no período de JAN/2018 a NOV/2018, quando a sinistralidade média da empresa foi de 29,31%. Em relação ao Prêmio Emitido, observou-se crescimento médio de 4,45 milhões de reais por mês, com correspondente diminuição média de 56,58% por mês na Sinistralidade.

Empresa 06866-BRADESCO VIDA E PREVIDENCIA S.A.

Análise entre JAN/2018 e NOV/2018 da relevância de grupos de ramos e sinistralidades na empresa:
06866-BRADESCO VIDA E PREVIDENCIA S.A.




Compilação a partir de dados públicos do Sistema de Estatísticas da SUSEP - A I4PRO Informática Ltda não se responsabiliza por incorreções da fonte.



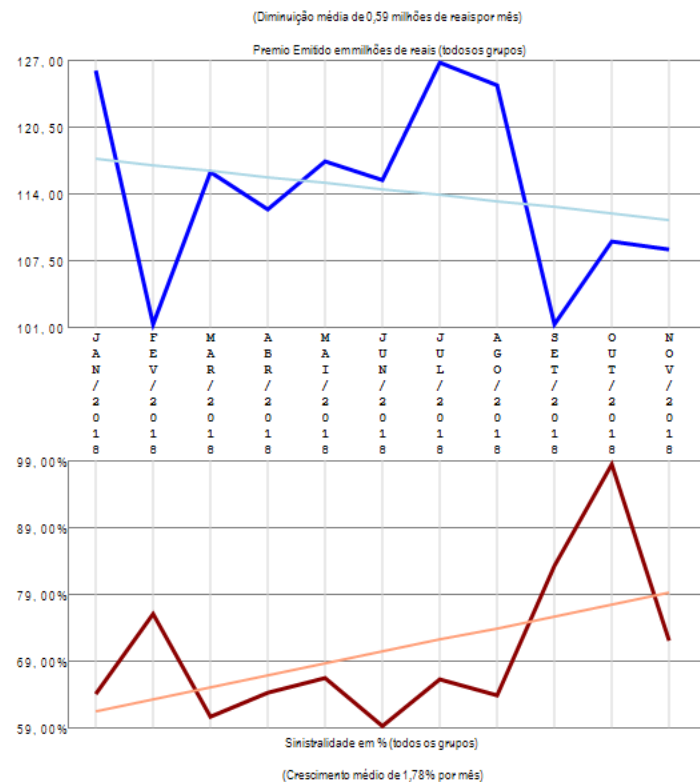
A empresa 06866-BRADESCO VIDA E PREVIDENCIA S.A. apresenta poucos grupos de ramos com emissão de prêmio (3) no período de JAN/2018 a NOV/2018, quando a sinistralidade média da empresa foi de 32,64%. Em relação ao Prêmio Emitido, observou-se diminuição média de 0,74 milhões de reais por mês, com correspondente diminuição média de 0,22% por mês na Sinistralidade.

Empresa 06181-BRASILVEICULOS COMPANHIA DE SEGUROS

Análise entre JAN/2018 e NOV/2018 da relevância de grupos de ramos e sinistralidades na empresa:
06181-BRASILVEICULOS COMPANHIA DE SEGUROS



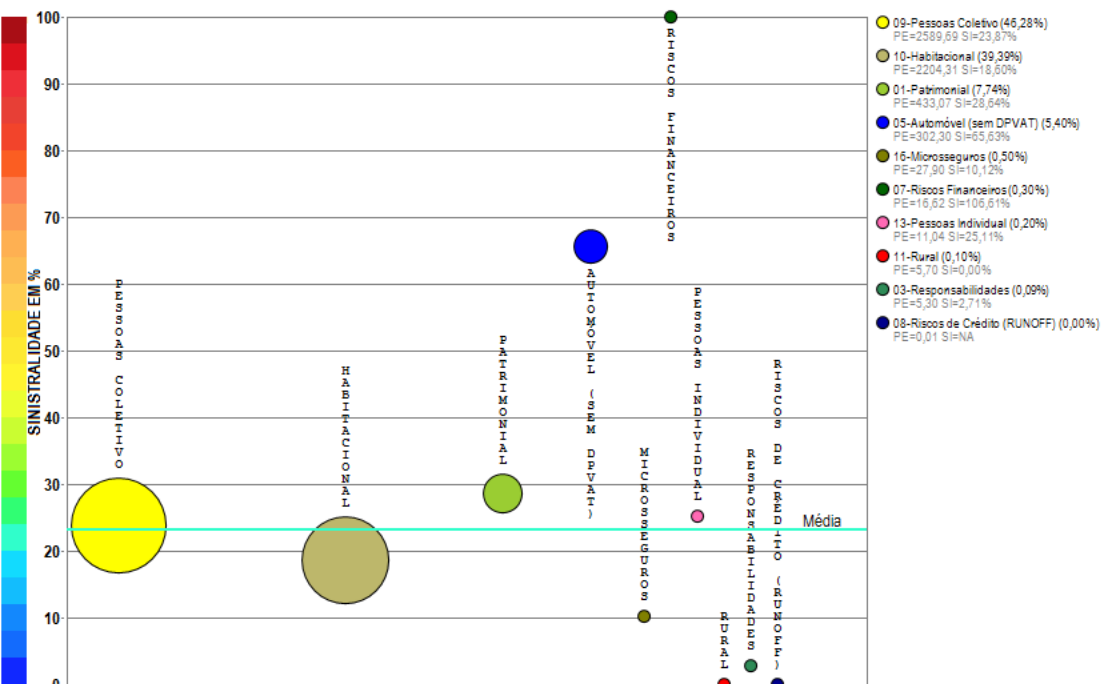
Compilação a partir de dados públicos do Sistema de Estatísticas da SUSEP - A I4PRO Informática Ltda não se responsabiliza por incorreções da fonte.



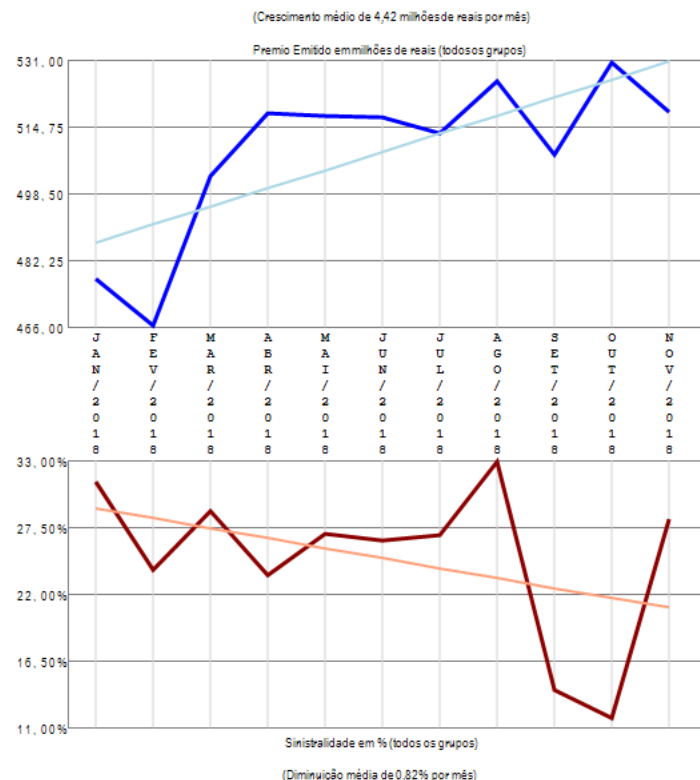
A empresa 06181-BRASILVEICULOS COMPANHIA DE SEGUROS apresenta poucos grupos de ramos com emissão de prêmio (3) no período de JAN/2018 a NOV/2018, quando a sinistralidade média da empresa foi de 70,38%. Em relação ao Prêmio Emitido, observou-se diminuição média de 0,59 milhões de reais por mês, com correspondente crescimento médio de 1,78% por mês na Sinistralidade.

Empresa 05631-CAIXA SEGURADORA S.A.

Análise entre JAN/2018 e NOV/2018 da relevância de grupos de ramos e sinistralidades na empresa:
05631-CAIXA SEGURADORA S.A.



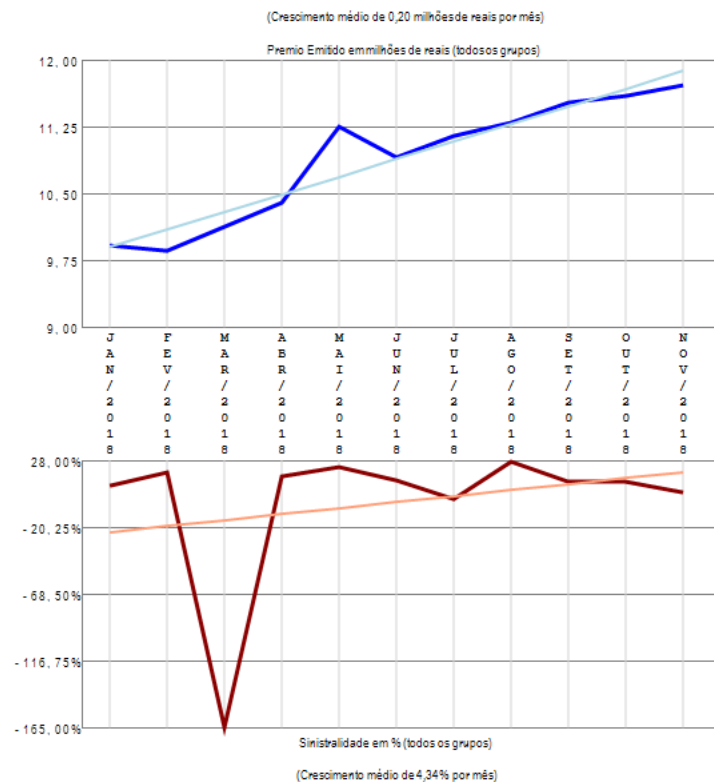
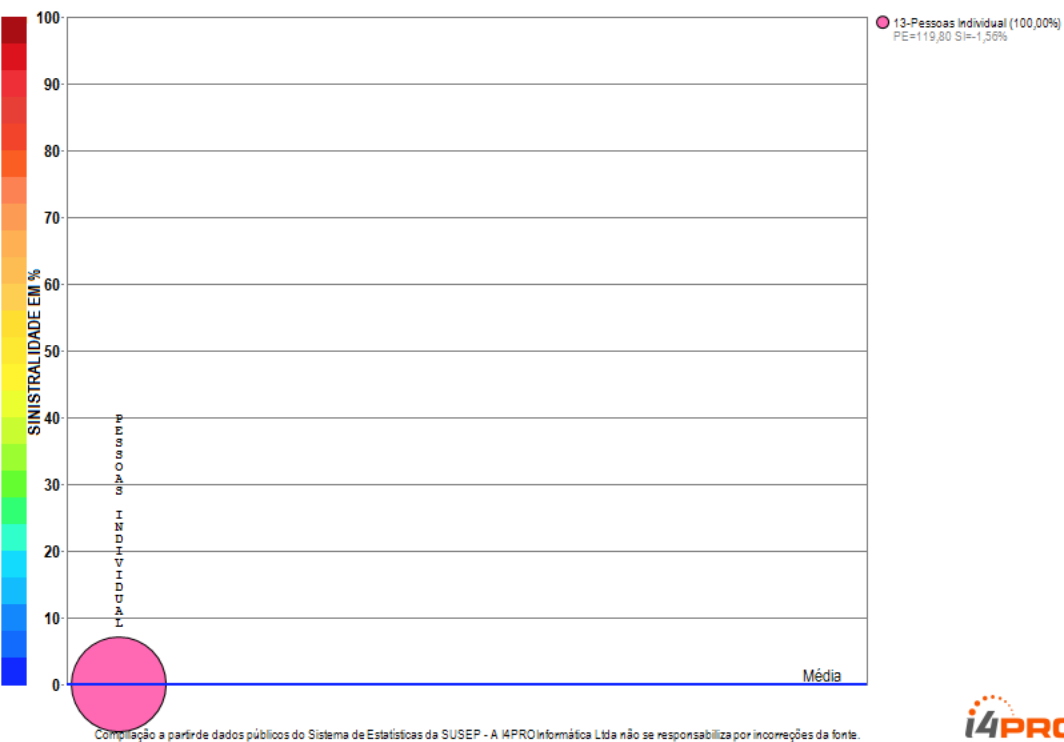
Compilação a partir de dados públicos do Sistema de Estatísticas da SUSEP - A I4PRO Informática Ltda não se responsabiliza por incorreções da fonte.



A empresa 05631-CAIXA SEGURADORA S.A. apresenta vários grupos de ramos com emissão de prêmio (10) no período de JAN/2018 a NOV/2018, quando a sinistralidade média da empresa foi de 23,27%. Em relação ao Prêmio Emitido, observou-se crescimento médio de 4,42 milhões de reais por mês, com correspondente diminuição média de 0,82% por mês na Sinistralidade.

Empresa 08141-CAIXA VIDA E PREVIDENCIA S.A.

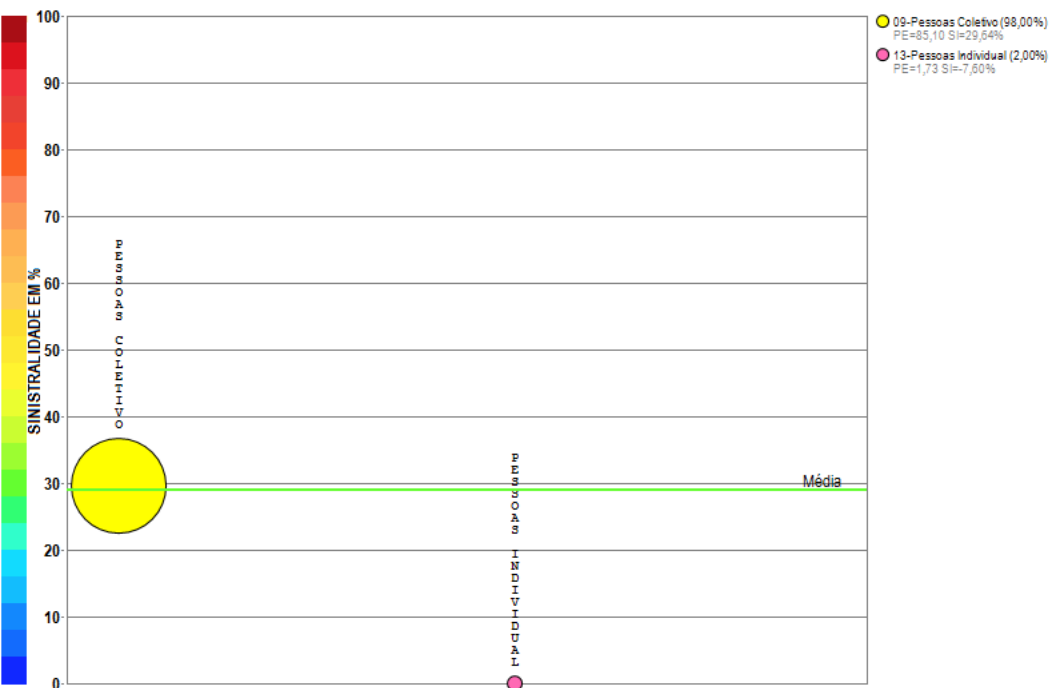
Análise entre JAN/2018 e NOV/2018 da relevância de grupos de ramos e sinistralidades na empresa:
08141-CAIXA VIDA E PREVIDENCIA S.A.



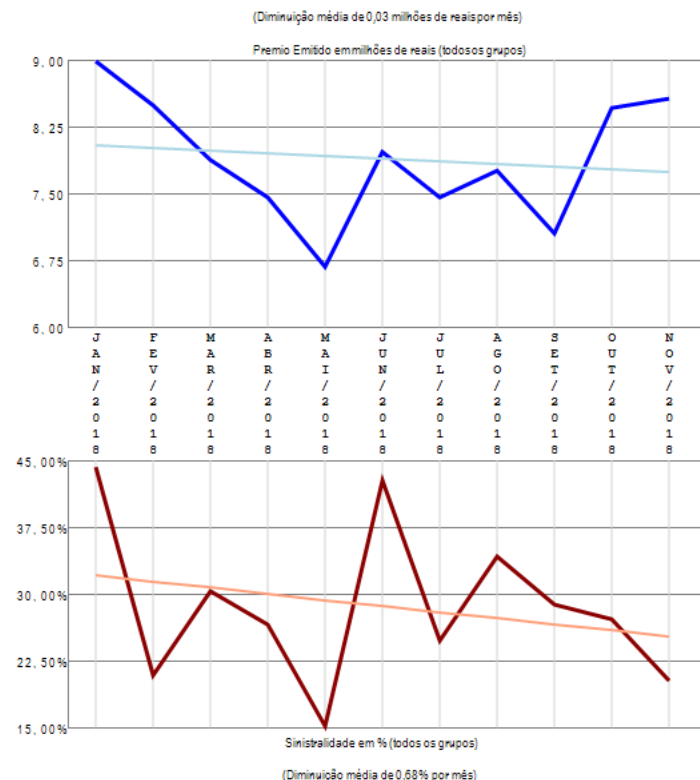
A empresa 08141-CAIXA VIDA E PREVIDENCIA S.A. apresenta apenas um grupo de ramos com emissão de prêmio no período de JAN/2018 a NOV/2018, quando a sinistralidade média da empresa foi negativa. Em relação ao Prêmio Emitido, observou-se crescimento médio de 0,20 milhões de reais por mês, com correspondente crescimento médio de 4,34% por mês na Sinistralidade.

Empresa 04251-CAPEMISA SEGURADORA DE VIDA E PREVIDENCIA S/A

Análise entre JAN/2018 e NOV/2018 da relevância de grupos de ramos e sinistralidades na empresa:
04251-CAPEMISA SEGURADORA DE VIDA E PREVIDENCIA S/A



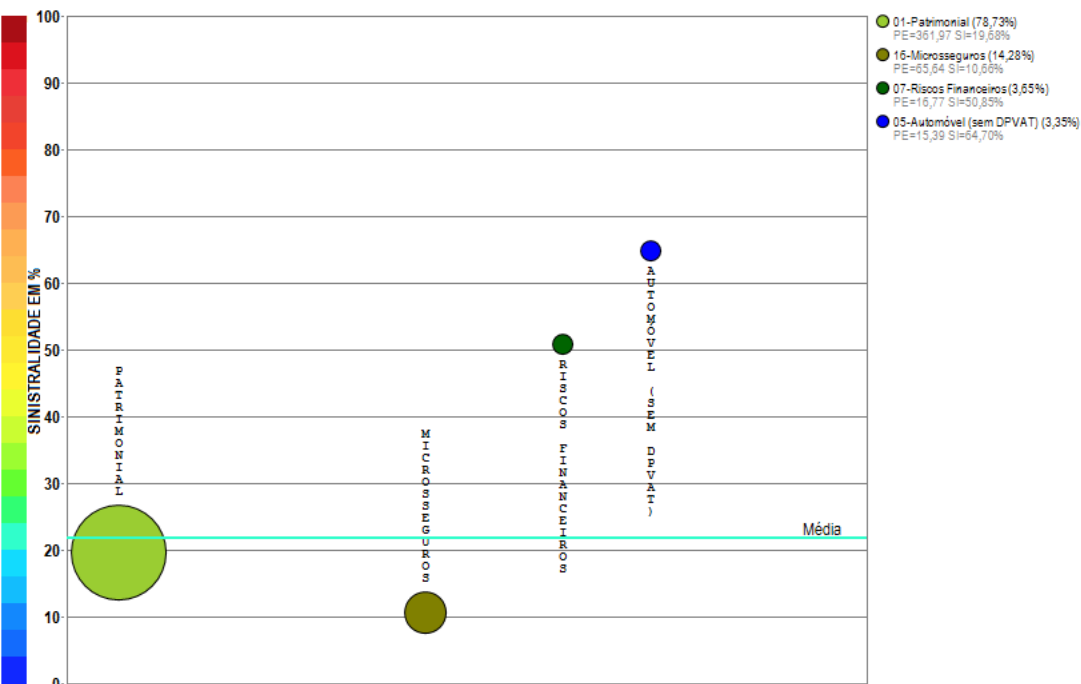
Compilação a partir de dados públicos do Sistema de Estatísticas da SUSEP - A I4PRO Informática Ltda não se responsabiliza por incorreções da fonte.



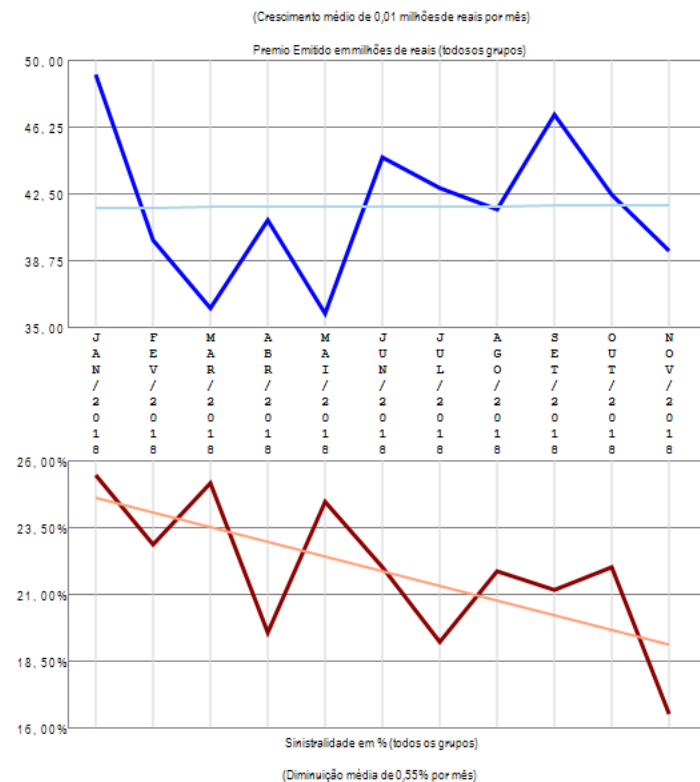
A empresa 04251-CAPEMISA SEGURADORA DE VIDA E PREVIDENCIA S/A apresenta poucos grupos de ramos com emissão de prêmio (2) no período de JAN/2018 a NOV/2018, quando a sinistralidade média da empresa foi de 29,01%. Em relação ao Prêmio Emitido, observou-se diminuição média de 0,03 milhões de reais por mês, com correspondente diminuição média de 0,68% por mês na Sinistralidade.

Empresa 02933-CARDIF DO BRASIL SEGUROS E GARANTIAS S.A.

Análise entre JAN/2018 e NOV/2018 da relevância de grupos de ramos e sinistralidades na empresa:
02933-CARDIF DO BRASIL SEGUROS E GARANTIAS S.A.



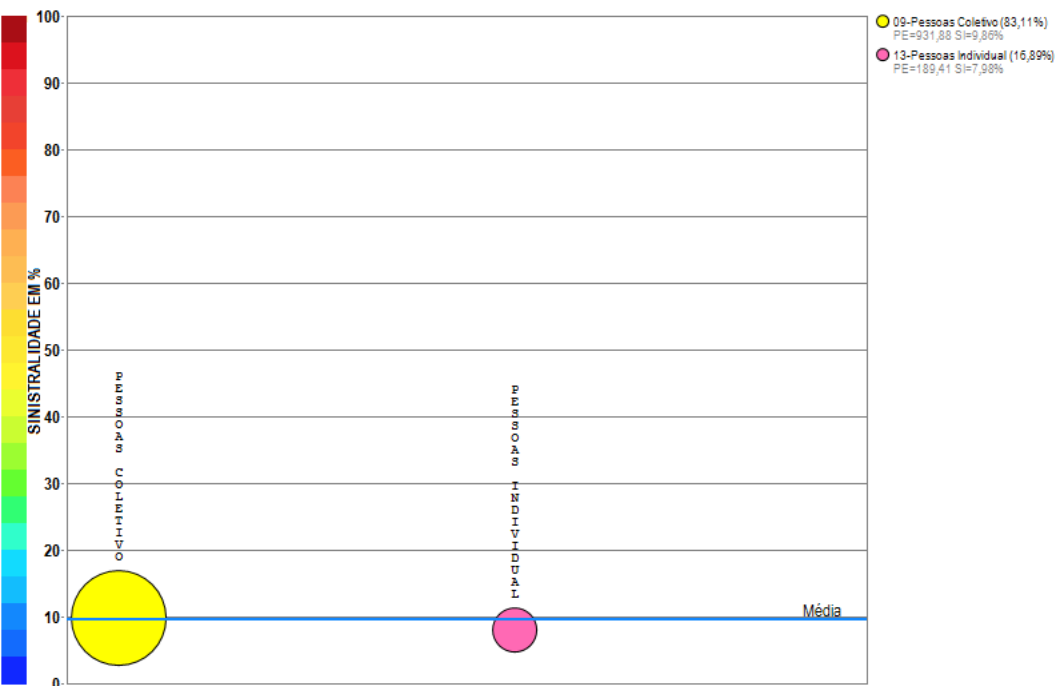
Compilação a partir de dados públicos do Sistema de Estatísticas da SUSEP - A I4PRO Informática Ltda não se responsabiliza por incorreções da fonte.



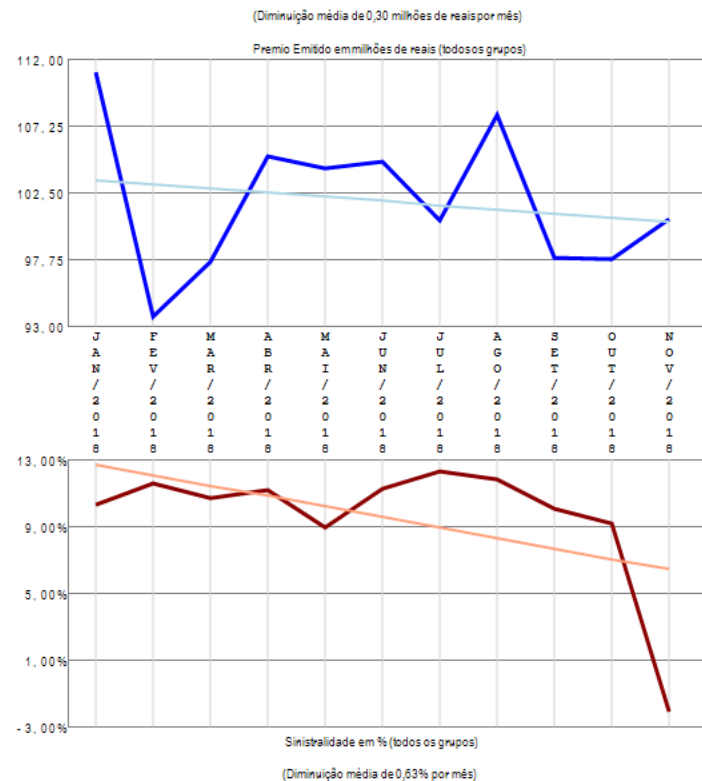
A empresa 02933-CARDIF DO BRASIL SEGUROS E GARANTIAS S.A. apresenta poucos grupos de ramos com emissão de prêmio (4) no período de JAN/2018 a NOV/2018, quando a sinistralidade média da empresa foi de 21,86%. Em relação ao Prêmio Emitido, observou-se crescimento médio de 0,01 milhões de reais por mês, com correspondente diminuição média de 0,55% por mês na Sinistralidade.

Empresa 06548-CARDIF DO BRASIL VIDA E PREVIDENCIA S/A

Análise entre JAN/2018 e NOV/2018 da relevância de grupos de ramos e sinistralidades na empresa:
06548-CARDIF DO BRASIL VIDA E PREVIDENCIA S/A



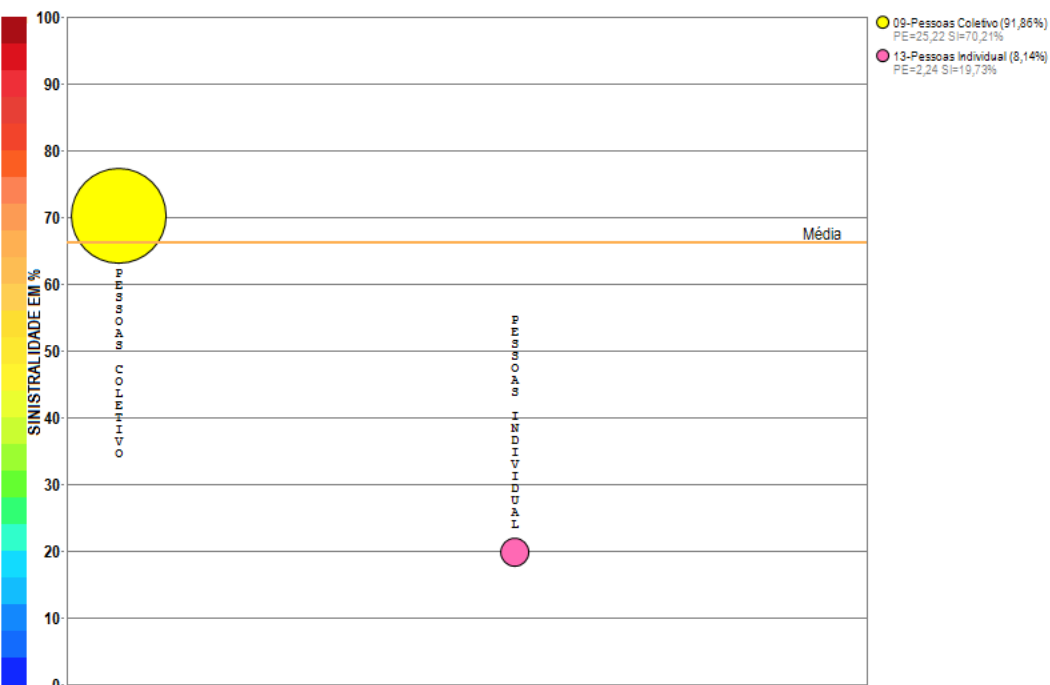
Compilação a partir de dados públicos do Sistema de Estatísticas da SUSEP - A I4PRO Informática Ltda não se responsabiliza por incorreções da fonte.



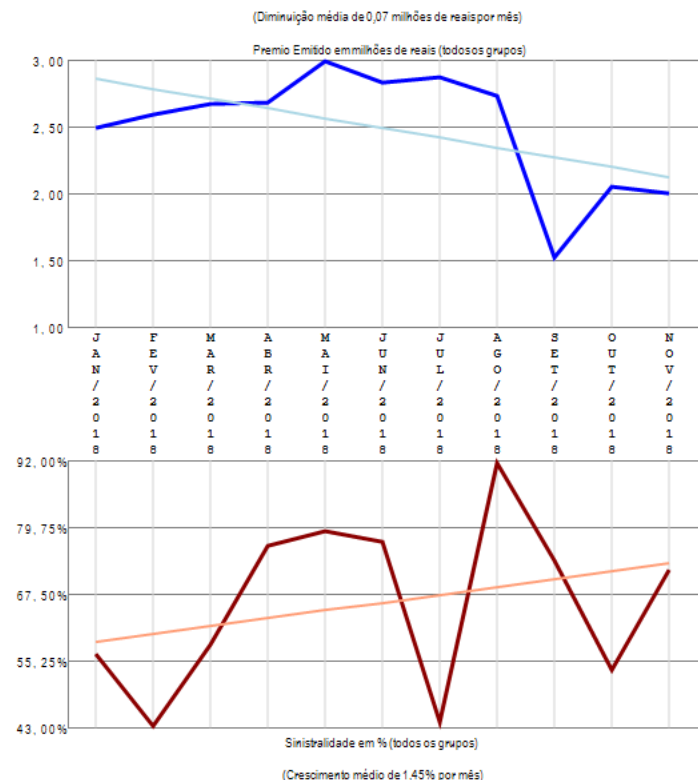
A empresa 06548-CARDIF DO BRASIL VIDA E PREVIDENCIA S/A apresenta poucos grupos de ramos com emissão de prêmio (2) no período de JAN/2018 a NOV/2018, quando a sinistralidade média da empresa foi de 9,52%. Em relação ao Prêmio Emitido, observou-se diminuição média de 0,30 milhões de reais por mês, com correspondente diminuição média de 0,63% por mês na Sinistralidade.

Empresa 06017-CENTAURO VIDA E PREVIDENCIA S.A.

Análise entre JAN/2018 e NOV/2018 da relevância de grupos de ramos e sinistralidades na empresa:
06017-CENTAURO VIDA E PREVIDENCIA S.A.



Compilação a partir de dados públicos do Sistema de Estatísticas da SUSEP - A I4PRO Informática Ltda não se responsabiliza por incorreções da fonte.



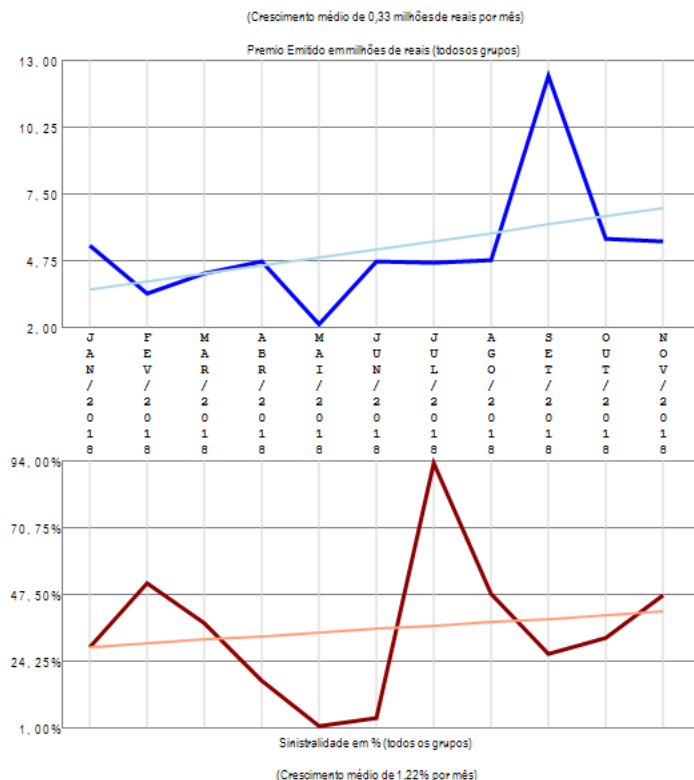
A empresa 06017-CENTAURO VIDA E PREVIDENCIA S.A. apresenta poucos grupos de ramos com emissão de prêmio (2) no período de JAN/2018 a NOV/2018, quando a sinistralidade média da empresa foi de 66,20%. Em relação ao Prêmio Emitido, observou-se diminuição média de 0,07 milhões de reais por mês, com correspondente crescimento médio de 1,45% por mês na Sinistralidade.

Empresa 06998-CESCEBRASIL SEGUROS DE GARANTIAS E CREDITO S.A.

Análise entre JAN/2018 e NOV/2018 da relevância de grupos de ramos e sinistralidades na empresa:
06998-CESCEBRASIL SEGUROS DE GARANTIAS E CREDITO S.A.



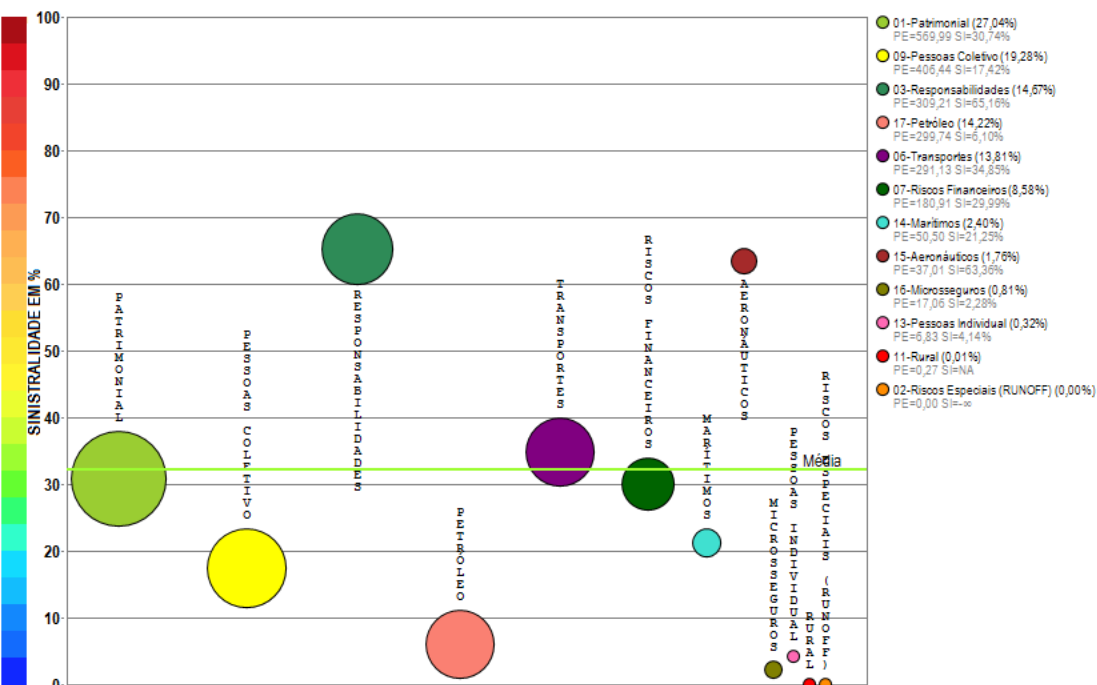
Compilação a partir de dados públicos do Sistema de Estatísticas da SUSEP - A I4PRO Informática Ltda não se responsabiliza por incorreções da fonte.



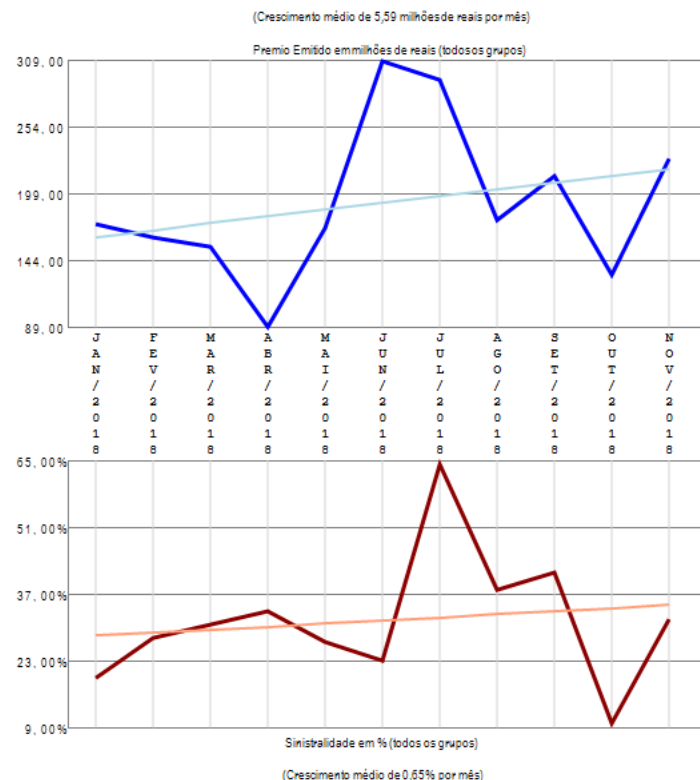
A empresa 06998-CESCEBRASIL SEGUROS DE GARANTIAS E CREDITO S.A. apresenta apenas um grupo de ramos com emissão de prêmio no período de JAN/2018 a NOV/2018, quando a sinistralidade média da empresa foi de 34,18%. Em relação ao Prêmio Emitido, observou-se crescimento médio de 0,33 milhões de reais por mês, com correspondente crescimento médio de 1,22% por mês na Sinistralidade.

Empresa 06513-CHUBB SEGUROS BRASIL S.A.

Análise entre JAN/2018 e NOV/2018 da relevância de grupos de ramos e sinistralidades na empresa:
06513-CHUBB SEGUROS BRASIL S.A.



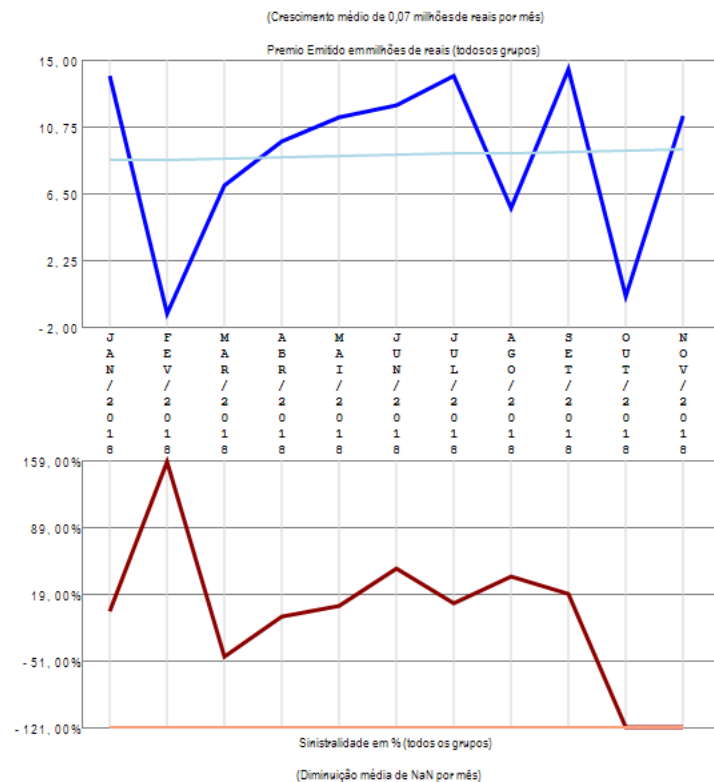
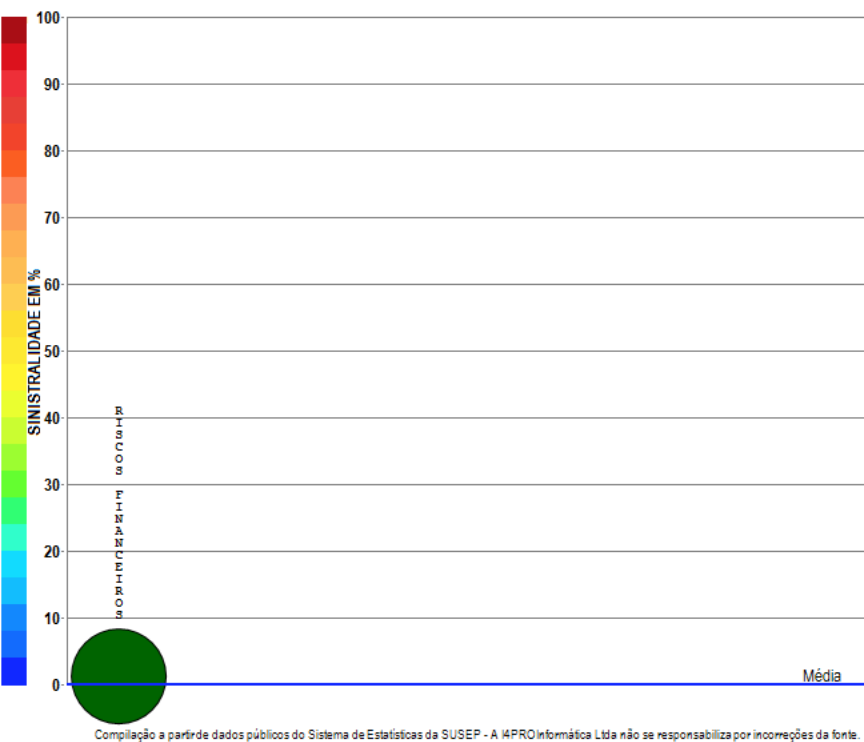
Compilação a partir de dados públicos do Sistema de Estatísticas da SUSEP - A I4PRO Informática Ltda não se responsabiliza por incorreções da fonte.



A empresa 06513-CHUBB SEGUROS BRASIL S.A. apresenta vários grupos de ramos com emissão de prêmio (12) no período de JAN/2018 a NOV/2018, quando a sinistralidade média da empresa foi de 32,14%. Em relação ao Prêmio Emitido, observou-se crescimento médio de 5,59 milhões de reais por mês, com correspondente crescimento médio de 0,65% por mês na Sinistralidade.

Empresa 03328-COFACE DO BRASIL SEGUROS DE CREDITO S.A.

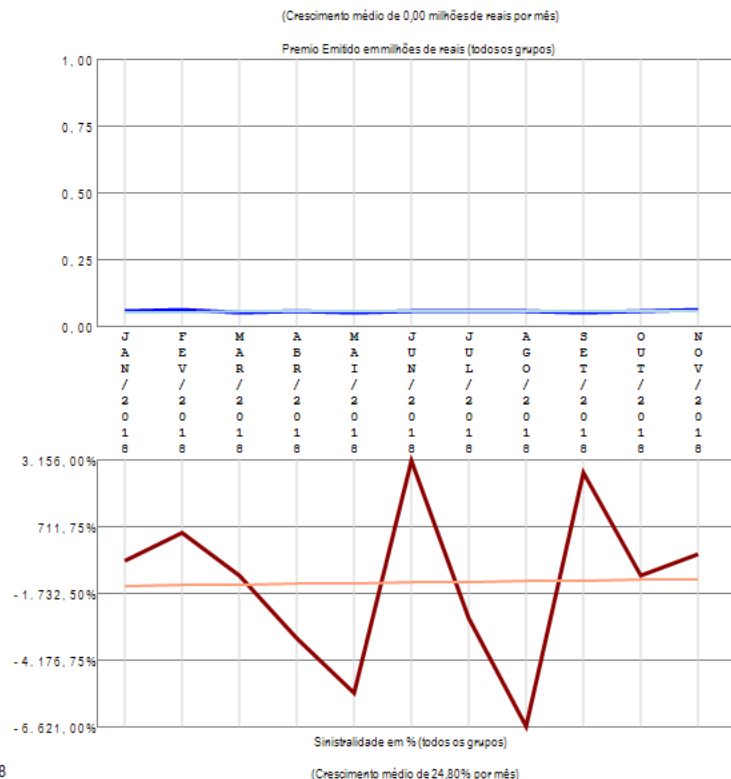
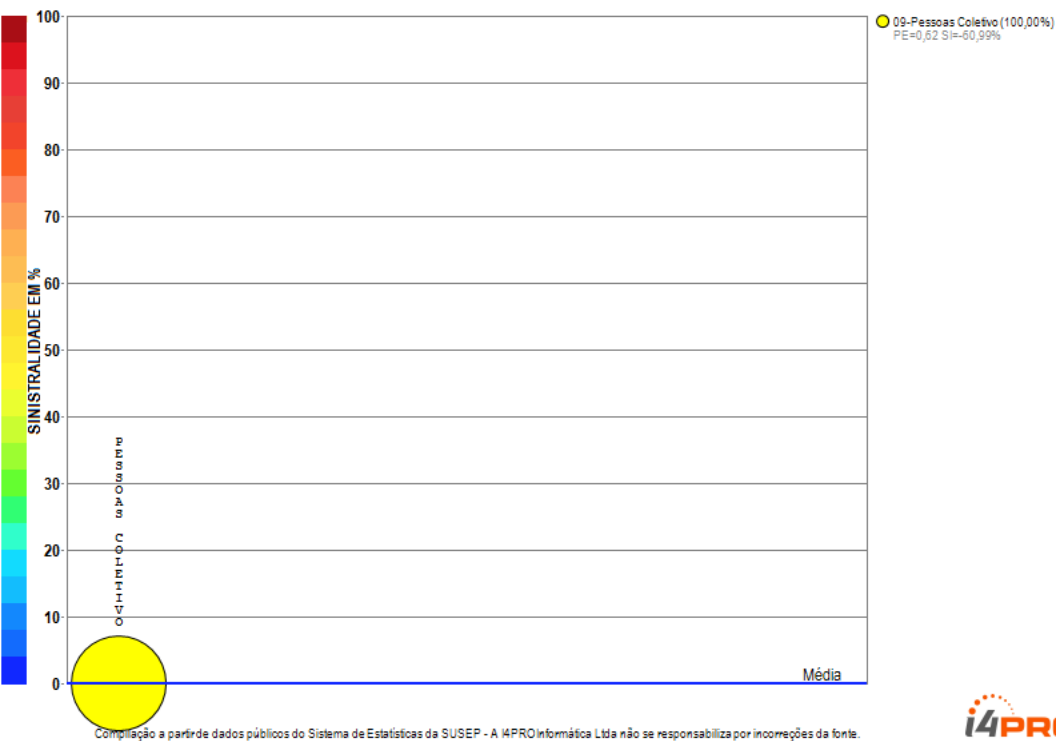
Análise entre JAN/2018 e NOV/2018 da relevância de grupos de ramos e sinistralidades na empresa:
03328-COFACE DO BRASIL SEGUROS DE CREDITO S.A.



A empresa 03328-COFACE DO BRASIL SEGUROS DE CREDITO S.A. apresenta apenas um grupo de ramos com emissão de prêmio no período de JAN/2018 a NOV/2018, quando a sinistralidade média da empresa foi de 0,09%. Em relação ao Prêmio Emitido, observou-se crescimento médio de 0,07 milhões de reais por mês, com correspondente diminuição média de nan por mês na Sinistralidade.

Empresa 05045-COMPANHIA DE SEGUROS ALIANÇA DA BAHIA

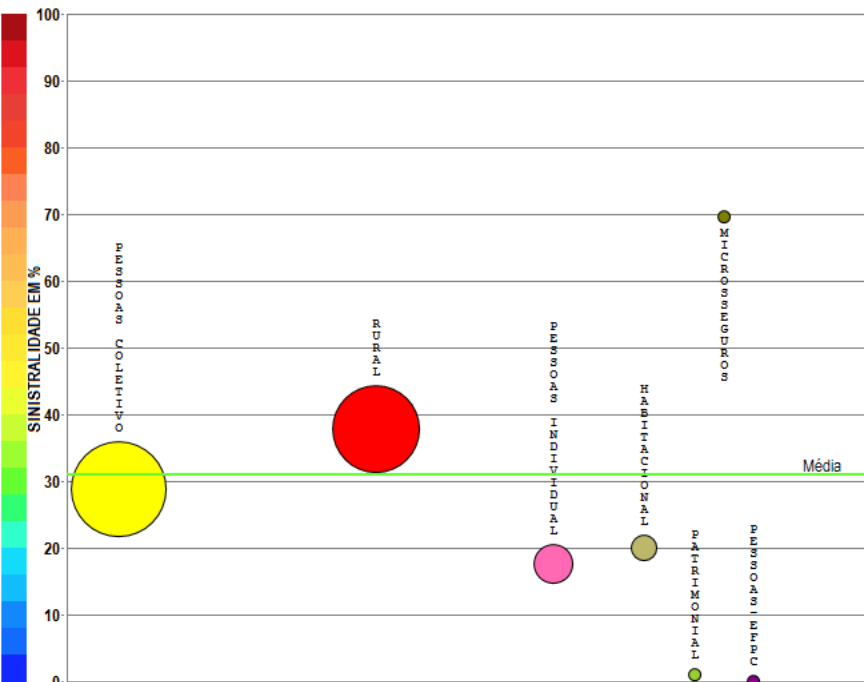
Análise entre JAN/2018 e NOV/2018 da relevância de grupos de ramos e sinistralidades na empresa:
05045-COMPANHIA DE SEGUROS ALIANÇA DA BAHIA



A empresa 05045-COMPANHIA DE SEGUROS ALIANÇA DA BAHIA apresenta apenas um grupo de ramos com emissão de prêmio no período de JAN/2018 a NOV/2018, quando a sinistralidade média da empresa foi negativa. Em relação ao Prêmio Emitido, observou-se crescimento médio de 0,00 milhões de reais por mês, com correspondente crescimento médio de 24,80% por mês na Sinistralidade.

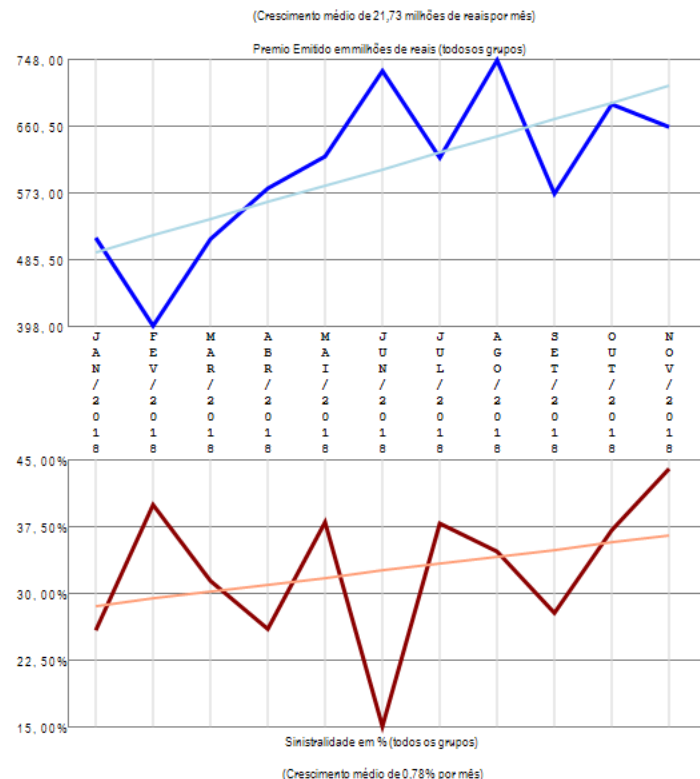
Empresa 06785-COMPANHIA DE SEGUROS ALIANÇA DO BRASIL

Análise entre JAN/2018 e NOV/2018 da relevância de grupos de ramos e sinistralidades na empresa:
06785-COMPANHIA DE SEGUROS ALIANÇA DO BRASIL



Compilação a partir de dados públicos do Sistema de Estatísticas da SUSEP - A I4PRO Informática Ltda não se responsabiliza por incorreções da fonte.

- 09-Pessoas Coletivo (48,17%)
PE=3201,97 SI=28,75%
- 11-Rural (39,82%)
PE=2646,83 SI=37,70%
- 13-Pessoas Individual (8,26%)
PE=549,11 SI=17,63%
- 10-Habitacional (3,70%)
PE=246,23 SI=19,98%
- 01-Patrimonial (0,04%)
PE=2,91 SI=1,01%
- 16-Microseguros (0,01%)
PE=0,36 SI=69,59%
- 22-Pessoas-EFPC (0,00%)
PE=0,21 SI=0,00%



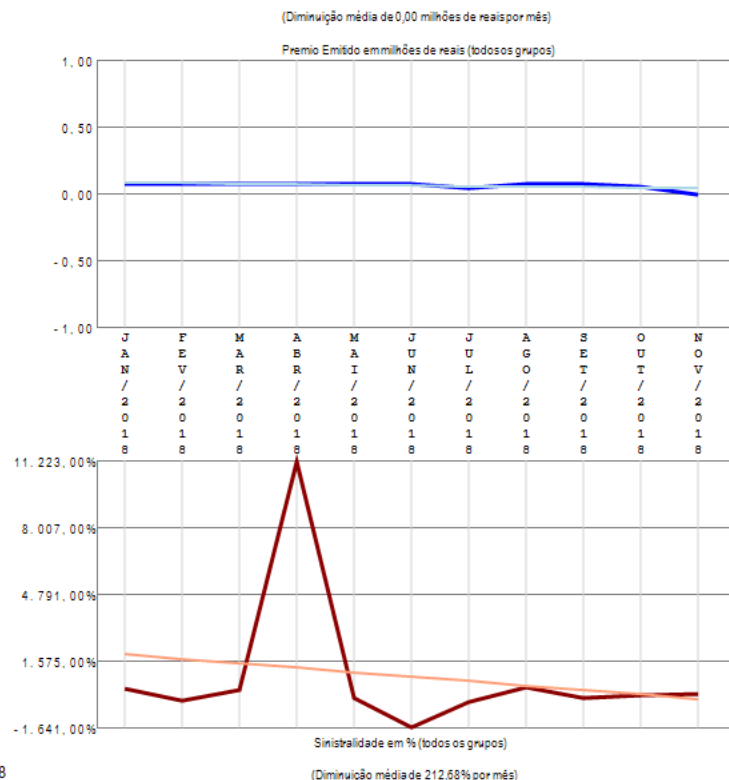
A empresa 06785-COMPANHIA DE SEGUROS ALIANÇA DO BRASIL apresenta vários grupos de ramos com emissão de prêmio (7) no período de JAN/2018 a NOV/2018, quando a sinistralidade média da empresa foi de 30,98%. Em relação ao Prêmio Emitido, observou-se crescimento médio de 21,73 milhões de reais por mês, com correspondente crescimento médio de 0,78% por mês na Sinistralidade.

Empresa 06688-COMPANHIA DE SEGUROS DO ESTADO DE SAO PAULO - COSESP

Análise entre JAN/2018 e NOV/2018 da relevância de grupos de ramos e sinistralidades na empresa:
06688-COMPANHIA DE SEGUROS DO ESTADO DE SAO PAULO - COSESP



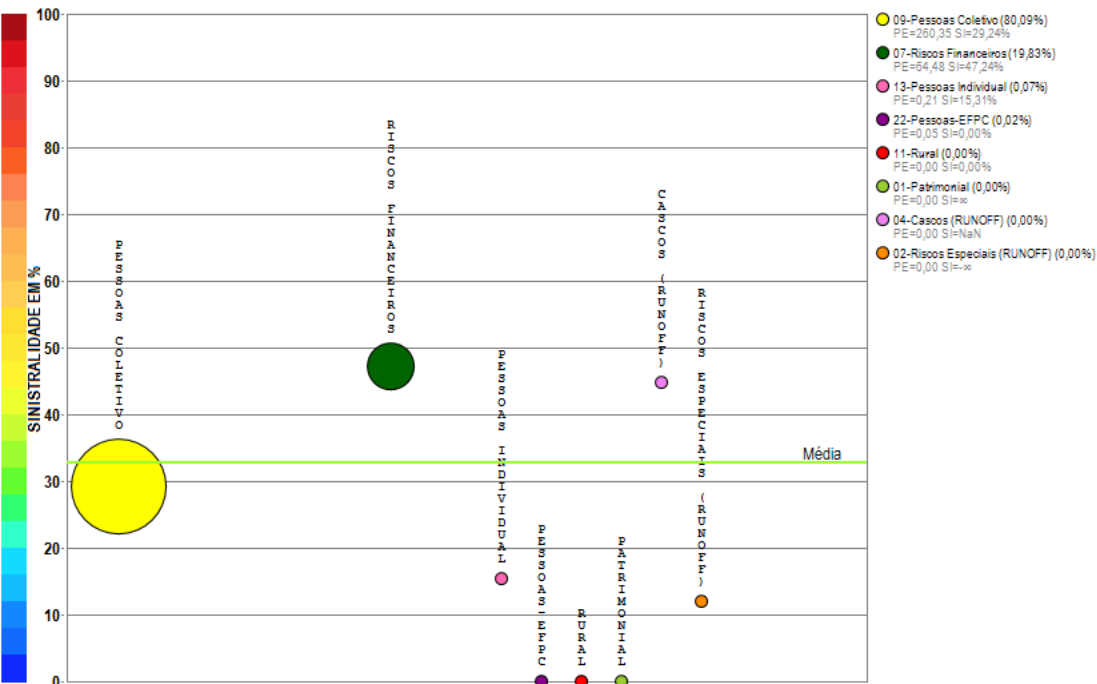
Compilação a partir de dados públicos do Sistema de Estatísticas da SUSEP - A I4PRO Informática Ltda não se responsabiliza por incorreções da fonte.



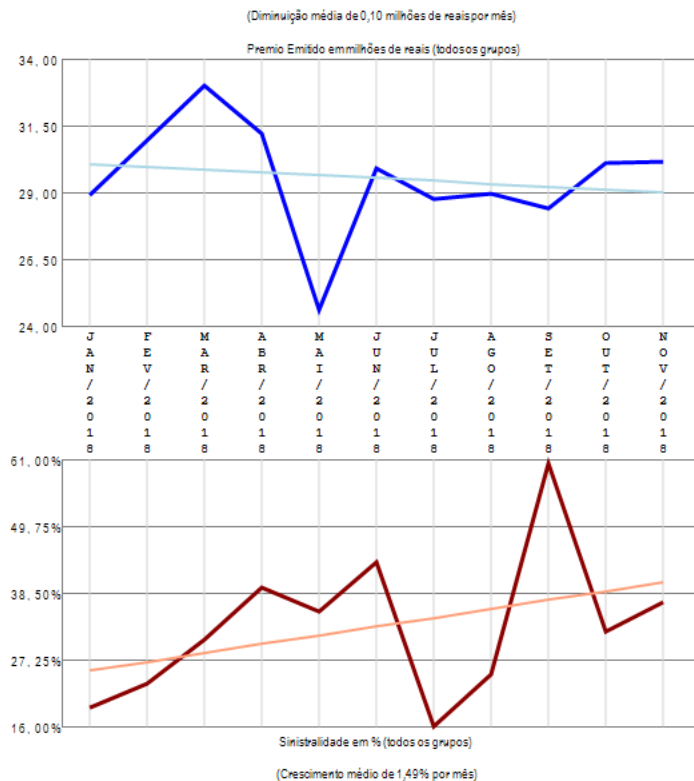
A empresa 06688-COMPANHIA DE SEGUROS DO ESTADO DE SAO PAULO - COSESP apresenta apenas um grupo de ramos com emissão de prêmio no período de JAN/2018 a NOV/2018, quando a sinistralidade média da empresa foi negativa. Em relação ao Prêmio Emitido, observou-se diminuição média de 0,00 milhões de reais por mês, com correspondente diminuição média de 212,68% por mês na Sinistralidade.

Empresa 05193-COMPANHIA DE SEGUROS PREVIDENCIA DO SUL

Análise entre JAN/2018 e NOV/2018 da relevância de grupos de ramos e sinistralidades na empresa:
05193-COMPANHIA DE SEGUROS PREVIDENCIA DO SUL



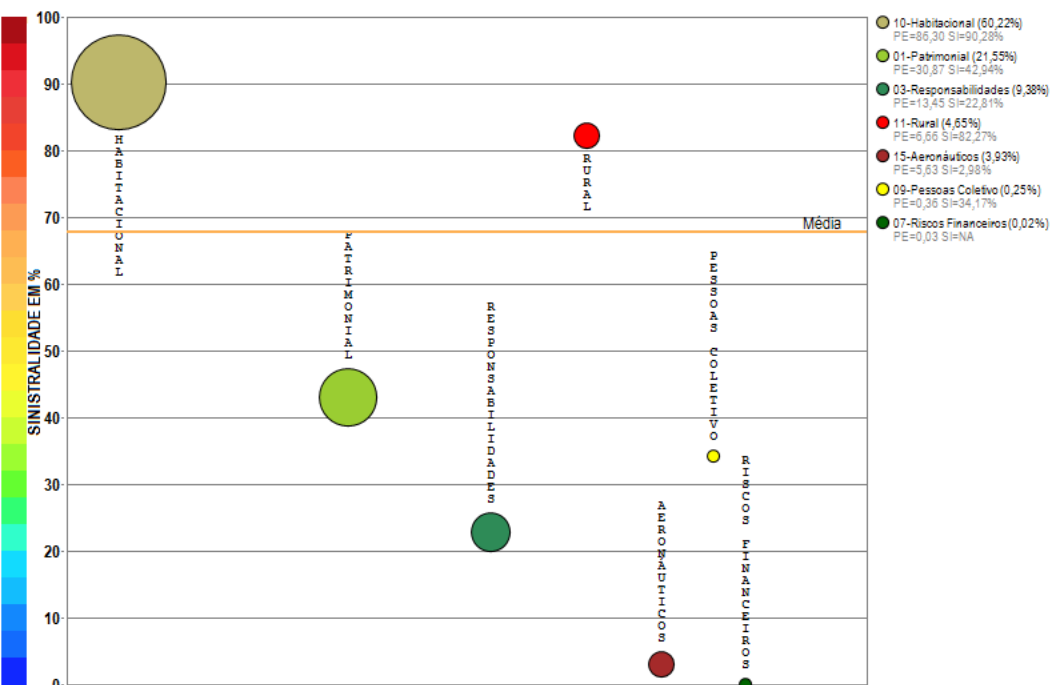
Compilação a partir de dados públicos do Sistema de Estatísticas da SUSEP - A I4PRO Informática Ltda não se responsabiliza por incorreções da fonte.



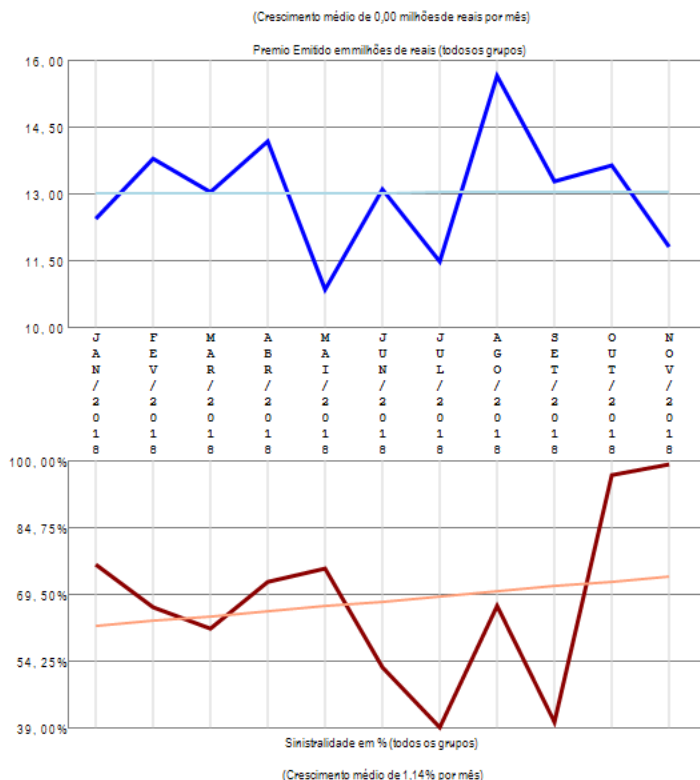
A empresa 05193-COMPANHIA DE SEGUROS PREVIDENCIA DO SUL apresenta vários grupos de ramos com emissão de prêmio (8) no período de JAN/2018 a NOV/2018, quando a sinistralidade média da empresa foi de 32,90%. Em relação ao Prêmio Emitido, observou-se diminuição média de 0,10 milhões de reais por mês, com correspondente crescimento médio de 1,49% por mês na Sinistralidade.

Empresa 05690-COMPANHIA EXCELSIOR DE SEGUROS

Análise entre JAN/2018 e NOV/2018 da relevância de grupos de ramos e sinistralidades na empresa:
05690-COMPANHIA EXCELSIOR DE SEGUROS



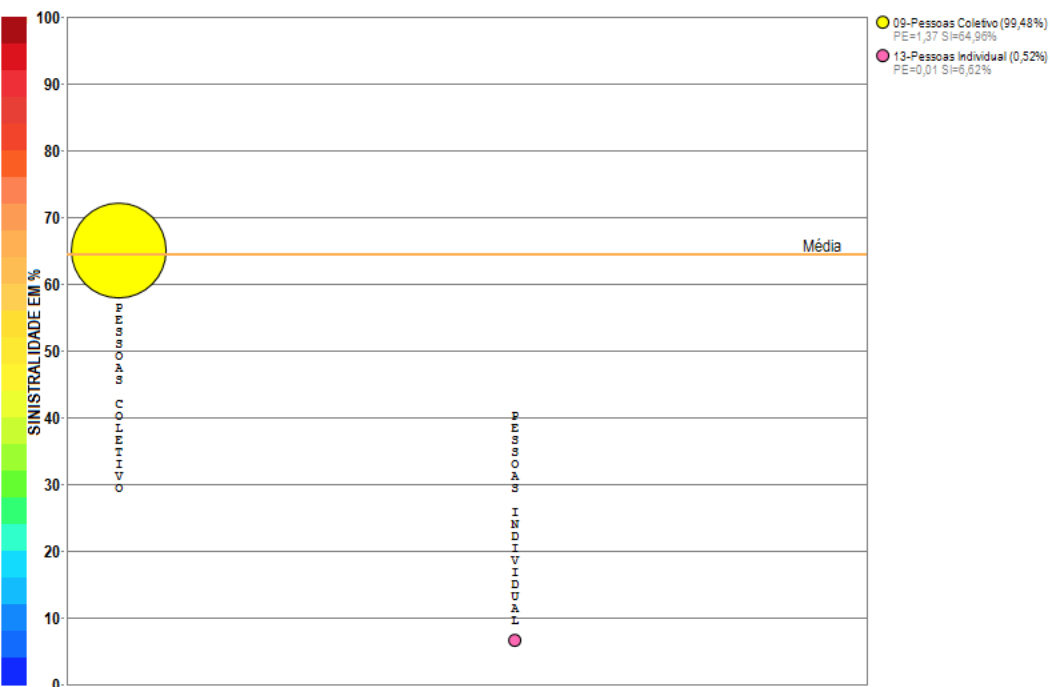
Compilação a partir de dados públicos do Sistema de Estatísticas da SUSEP - A I4PRO Informática Ltda não se responsabiliza por incorreções da fonte.



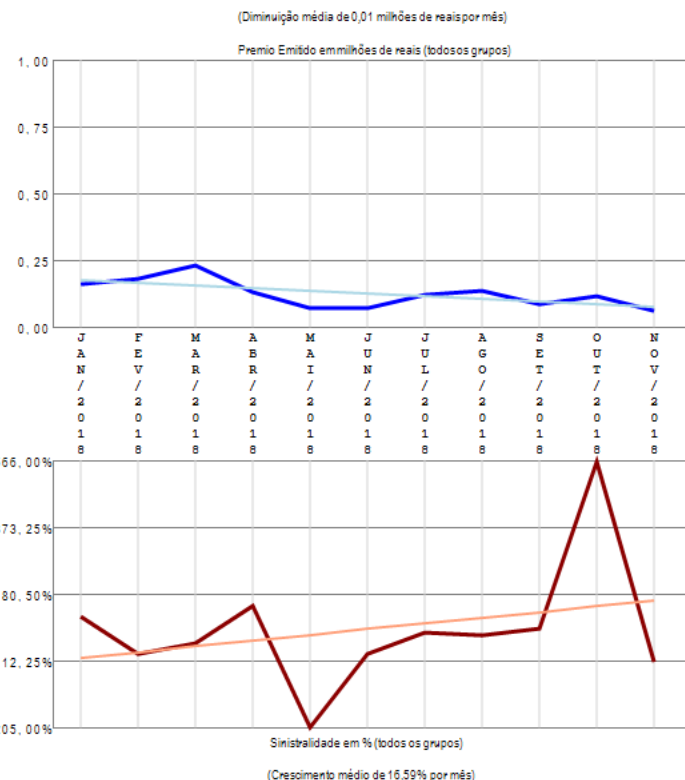
A empresa 05690-COMPANHIA EXCELSIOR DE SEGUROS apresenta vários grupos de ramos com emissão de prêmio (7) no período de JAN/2018 a NOV/2018, quando a sinistralidade média da empresa foi de 67,86%. Em relação ao Prêmio Emitido, observou-se crescimento médio de 0,00 milhões de reais por mês, com correspondente crescimento médio de 1,14% por mês na Sinistralidade.

Empresa 01937-COMPREV VIDA E PREVIDENCIA S.A.

Análise entre JAN/2018 e NOV/2018 da relevância de grupos de ramos e sinistralidades na empresa:
01937-COMPREV VIDA E PREVIDENCIA S.A.



Compilação a partir de dados públicos do Sistema de Estatísticas da SUSEP - A I4PRO Informática Ltda não se responsabiliza por incorreções da fonte.



A empresa 01937-COMPREV VIDA E PREVIDENCIA S.A. apresenta poucos grupos de ramos com emissão de prêmio (2) no período de JAN/2018 a NOV/2018, quando a sinistralidade média da empresa foi de 64,34%. Em relação ao Prêmio Emitido, observou-se diminuição média de 0,01 milhões de reais por mês, com correspondente crescimento médio de 16,59% por mês na Sinistralidade.

Empresa 01554-EQUATORIAL MICROSSEGUROS S.A.

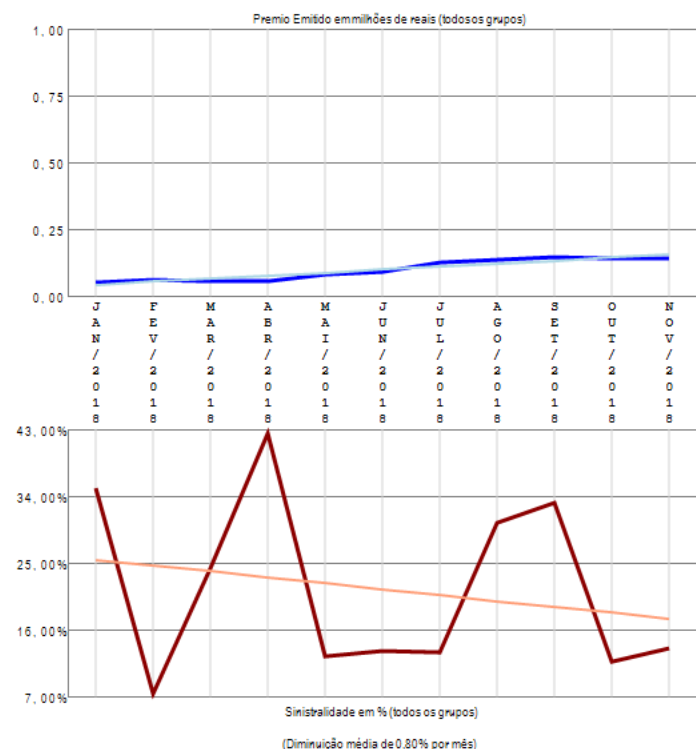
Análise entre JAN/2018 e NOV/2018 da relevância de grupos de ramos e sinistralidades na empresa:
01554-EQUATORIAL MICROSSEGUROS S.A.



Compilação a partir de dados públicos do Sistema de Estatísticas da SUSEP - A I4PRO Informática Ltda não se responsabiliza por incorreções da fonte.



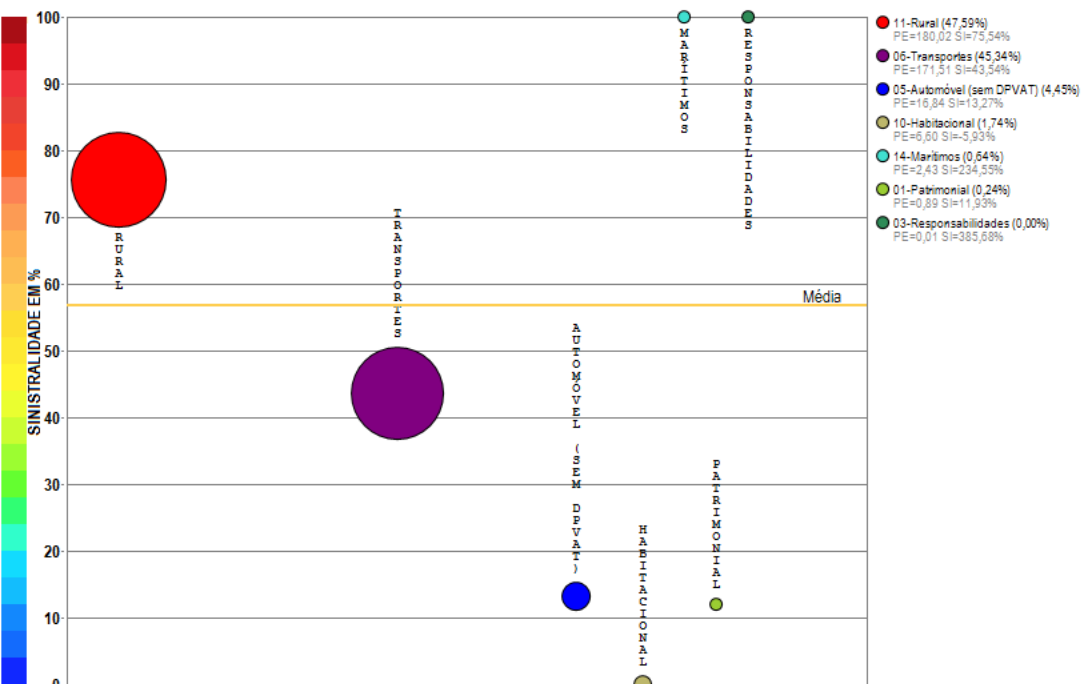
(Crescimento médio de 0,01 milhões de reais por mês)



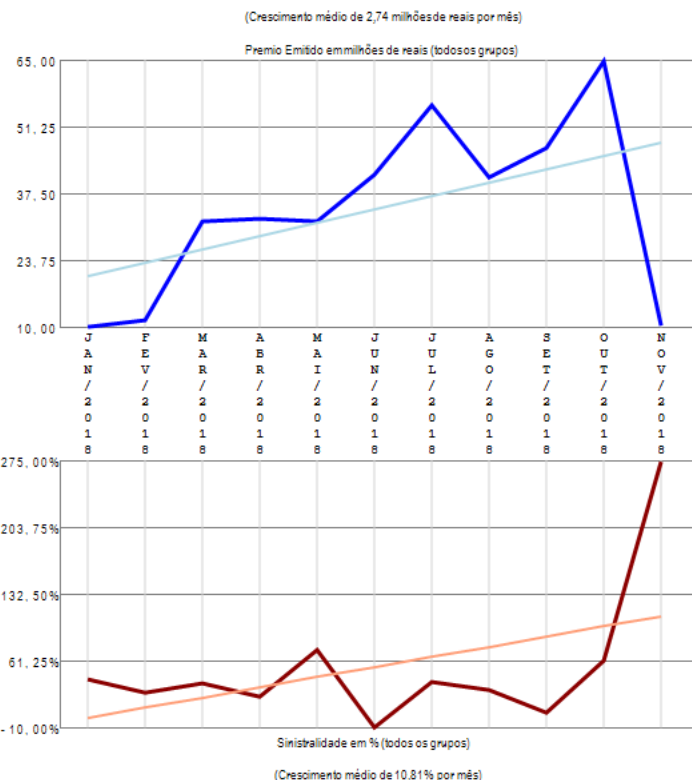
A empresa 01554-EQUATORIAL MICROSSEGUROS S.A. apresenta apenas um grupo de ramos com emissão de prêmio no período de JAN/2018 a NOV/2018, quando a sinistralidade média da empresa foi de 20,28%. Em relação ao Prêmio Emitido, observou-se crescimento médio de 0,01 milhões de reais por mês, com correspondente diminuição média de 0,80% por mês na Sinistralidade.

Empresa 01490-ESSOR SEGUROS S.A.

Análise entre JAN/2018 e NOV/2018 da relevância de grupos de ramos e sinistralidades na empresa:
01490-ESSOR SEGUROS S.A.




Compilação a partir de dados públicos do Sistema de Estatísticas da SUSEP - A I4PRO Informática Ltda não se responsabiliza por incorreções da fonte.



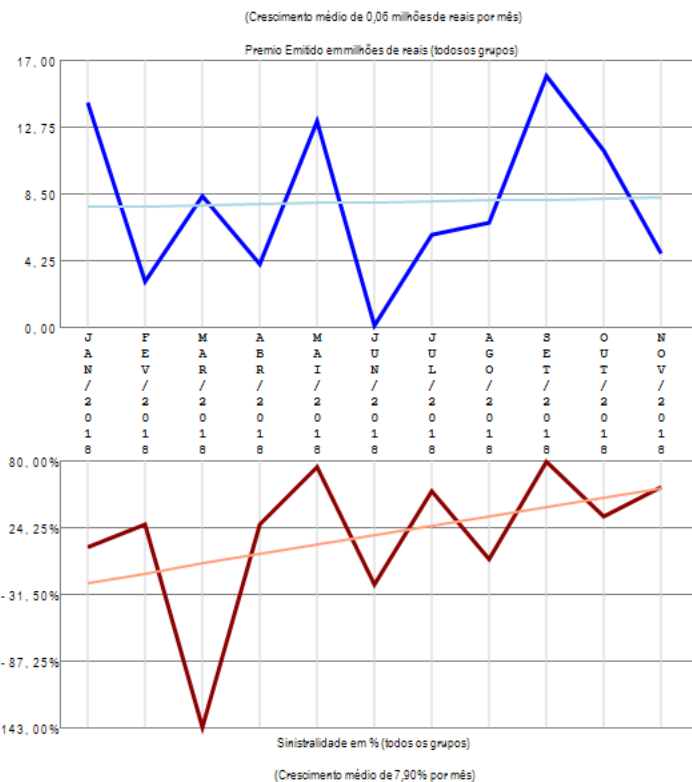
A empresa 01490-ESSOR SEGUROS S.A. apresenta vários grupos de ramos com emissão de prêmio (7) no período de JAN/2018 a NOV/2018, quando a sinistralidade média da empresa foi de 56,88%. Em relação ao Prêmio Emitido, observou-se crescimento médio de 2,74 milhões de reais por mês, com correspondente crescimento médio de 10,81% por mês na Sinistralidade.

Empresa 04359-EULER HERMES SEGUROS S.A.

Análise entre JAN/2018 e NOV/2018 da relevância de grupos de ramos e sinistralidades na empresa:
04359-EULER HERMES SEGUROS S.A.



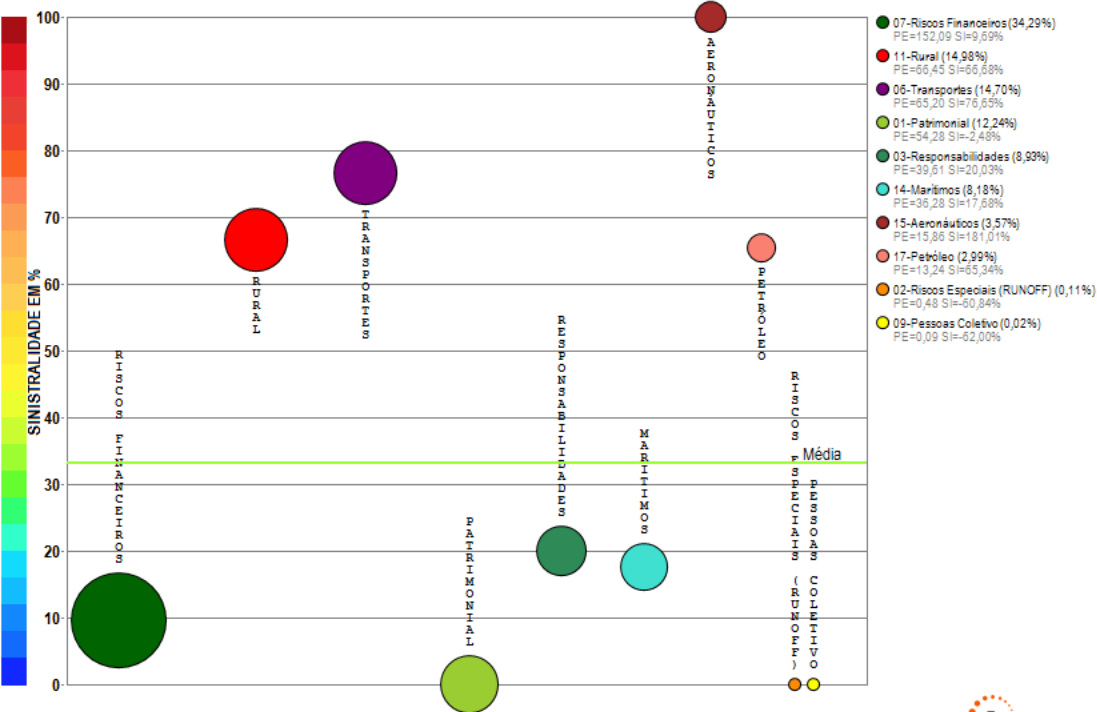
Compilação a partir de dados públicos do Sistema de Estatísticas da SUSEP - A I4PRO Informática Ltda não se responsabiliza por incorreções da fonte.



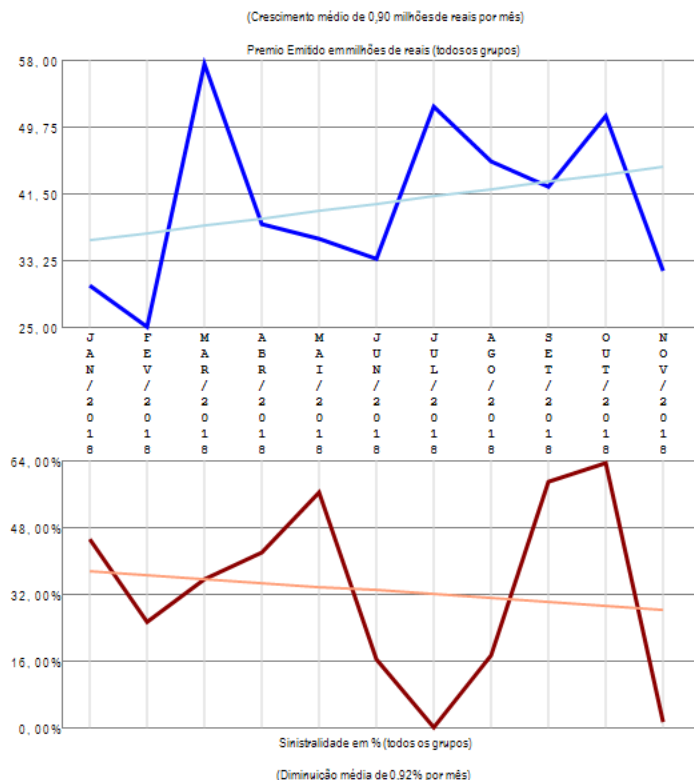
A empresa 04359-EULER HERMES SEGUROS S.A. apresenta apenas um grupo de ramos com emissão de prêmio no período de JAN/2018 a NOV/2018, quando a sinistralidade média da empresa foi de 18,75%. Em relação ao Prêmio Emitido, observou-se crescimento médio de 0,06 milhões de reais por mês, com correspondente crescimento médio de 7,90% por mês na Sinistralidade.

Empresa 04669-FAIRFAX BRASIL SEGUROS CORPORATIVOS S.A.

Análise entre JAN/2018 e NOV/2018 da relevância de grupos de ramos e sinistralidades na empresa:
04669-FAIRFAX BRASIL SEGUROS CORPORATIVOS S.A.



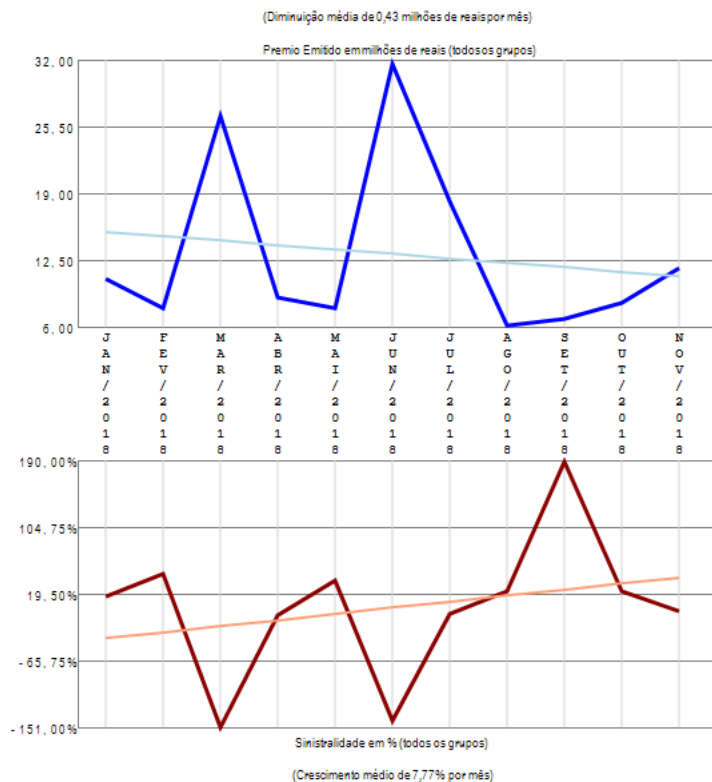
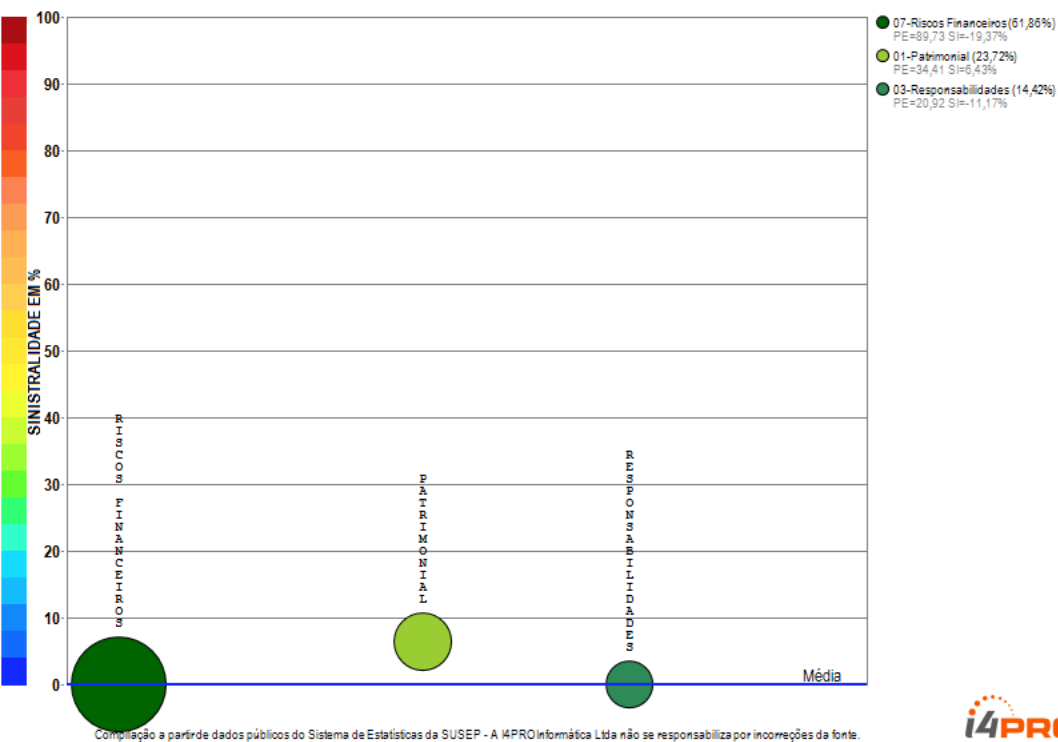
Compilação a partir de dados públicos do Sistema de Estatísticas da SUSEP - A I4PRO Informática Ltda não se responsabiliza por incorreções da fonte.



A empresa 04669-FAIRFAX BRASIL SEGUROS CORPORATIVOS S.A. apresenta vários grupos de ramos com emissão de prêmio (10) no período de JAN/2018 a NOV/2018, quando a sinistralidade média da empresa foi de 33,22%. Em relação ao Prêmio Emitido, observou-se crescimento médio de 0,90 milhões de reais por mês, com correspondente diminuição média de 0,92% por mês na Sinistralidade.

Empresa 06122-FATOR SEGURADORA S.A.

Análise entre JAN/2018 e NOV/2018 da relevância de grupos de ramos e sinistralidades na empresa:
06122-FATOR SEGURADORA S.A.

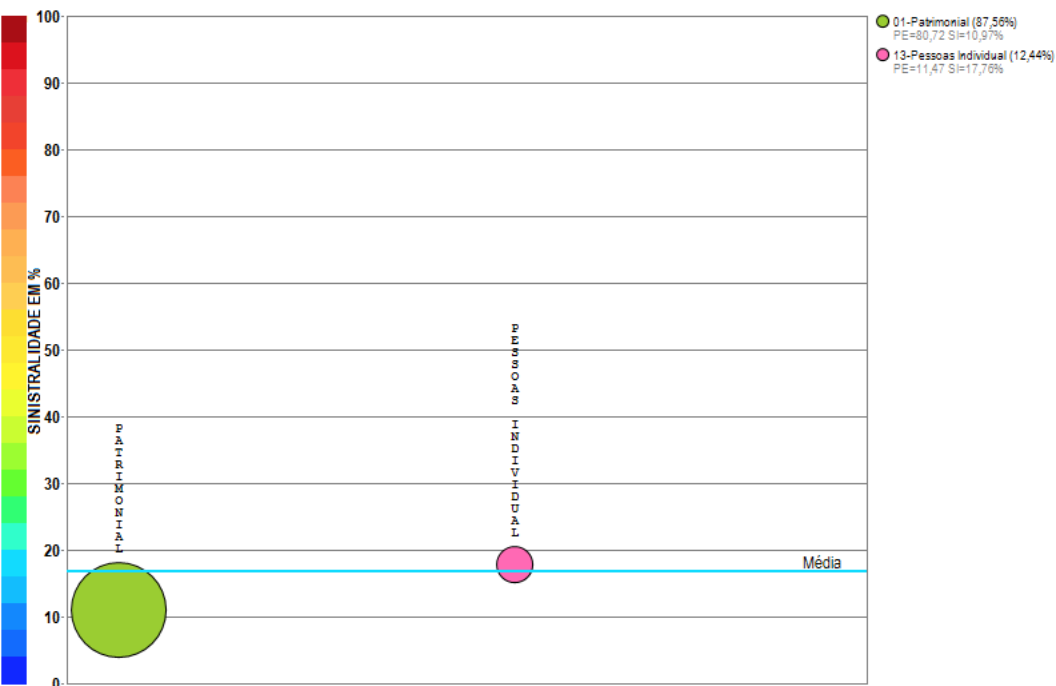


A empresa 06122-FATOR SEGURADORA S.A. apresenta poucos grupos de ramos com emissão de prêmio (3) no período de JAN/2018 a NOV/2018, quando a sinistralidade média da empresa foi negativa. Em relação ao Prêmio Emitido, observou-se diminuição média de 0,43 milhões de reais por mês, com correspondente crescimento médio de 7,77% por mês na Sinistralidade.

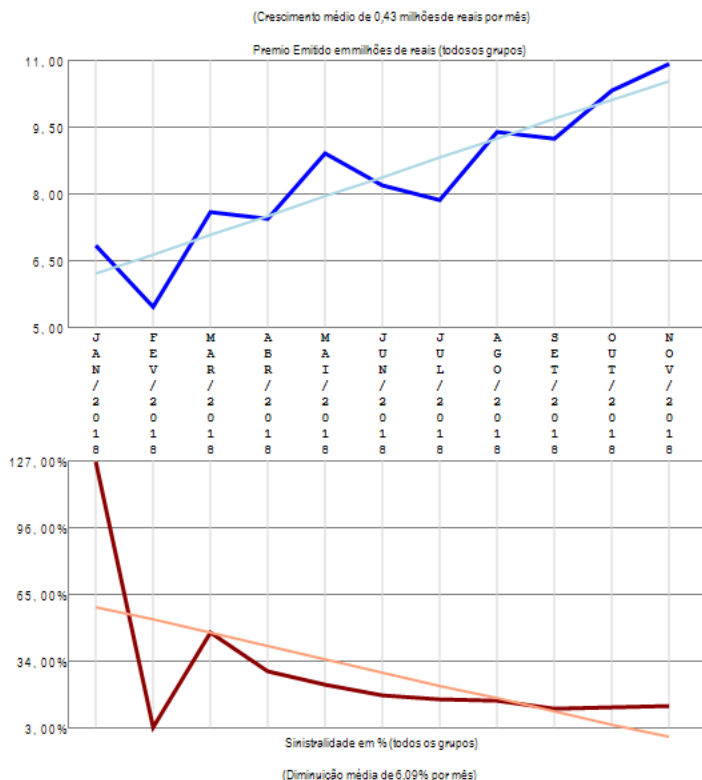


Empresa 02968-GAZIN SEGUROS S.A.

Análise entre JAN/2018 e NOV/2018 da relevância de grupos de ramos e sinistralidades na empresa:
02968-GAZIN SEGUROS S.A.



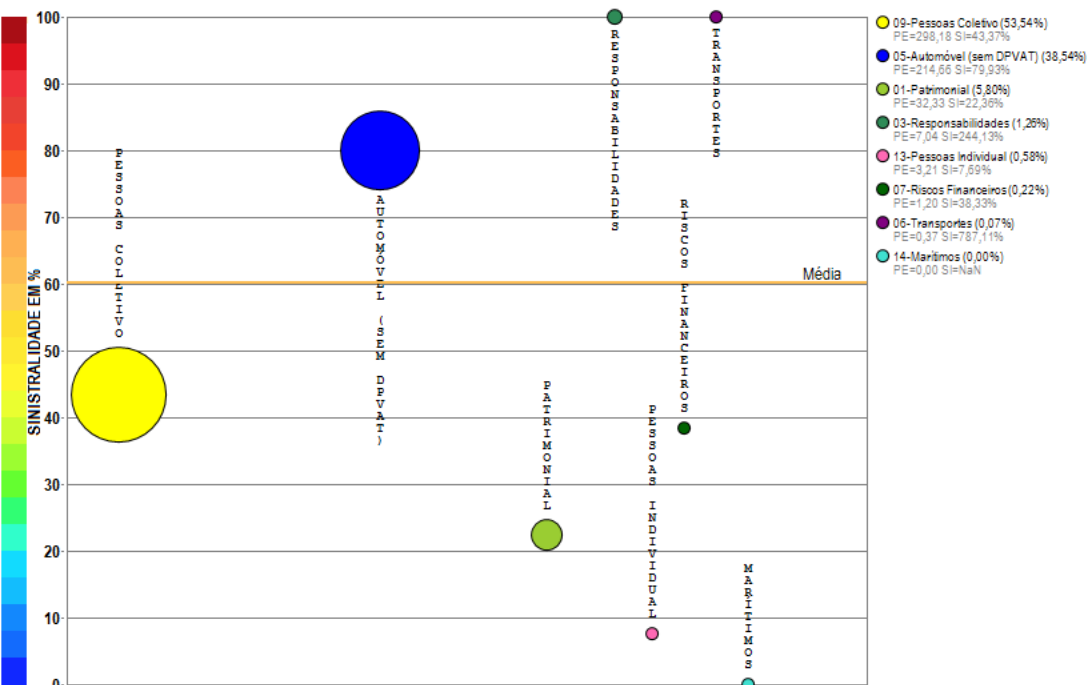
Compilação a partir de dados públicos do Sistema de Estatísticas da SUSEP - A I4PRO Informática Ltda não se responsabiliza por incorreções da fonte.



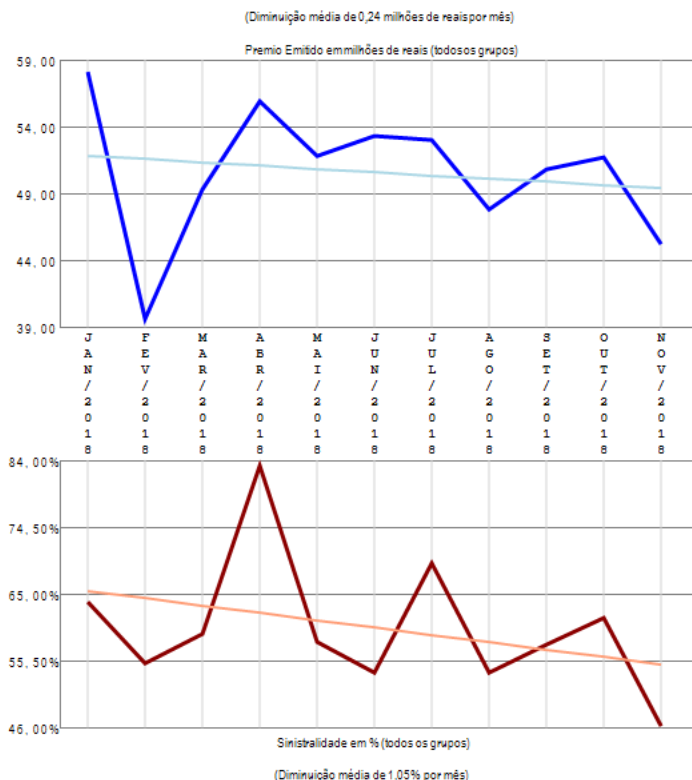
A empresa 02968-GAZIN SEGUROS S.A. apresenta poucos grupos de ramos com emissão de prêmio (2) no período de JAN/2018 a NOV/2018, quando a sinistralidade média da empresa foi de 16,86%. Em relação ao Prêmio Emitido, observou-se crescimento médio de 0,43 milhões de reais por mês, com correspondente diminuição média de 6,09% por mês na Sinistralidade.

Empresa 05908-GENERALI BRASIL SEGUROS S.A.

Análise entre JAN/2018 e NOV/2018 da relevância de grupos de ramos e sinistralidades na empresa:
05908-GENERALI BRASIL SEGUROS S.A.



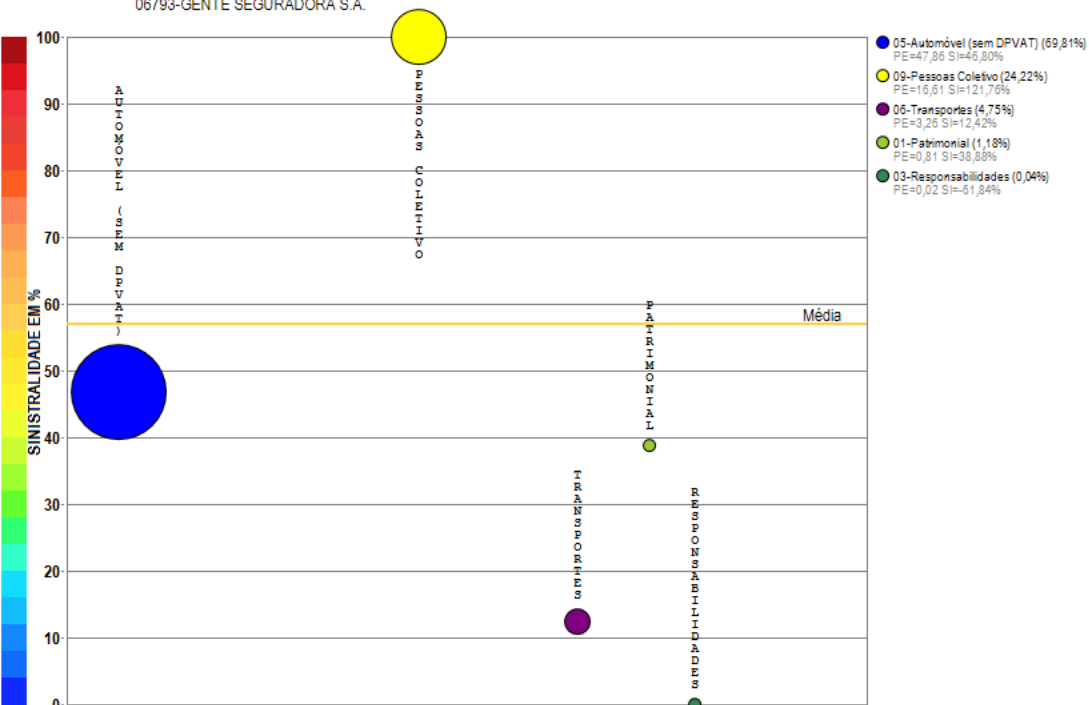
Compilação a partir de dados públicos do Sistema de Estatísticas da SUSEP - A I4PRO Informática Ltda não se responsabiliza por incorreções da fonte.



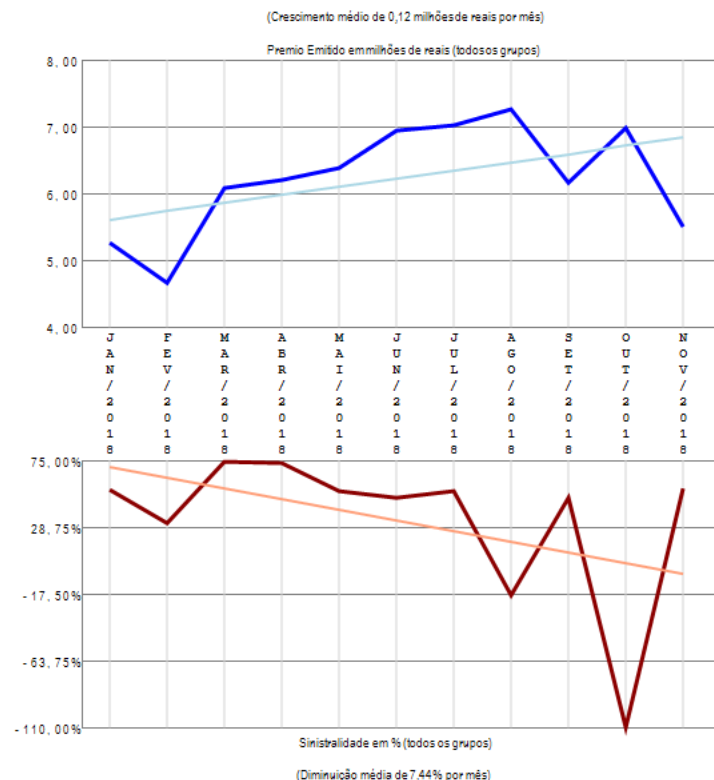
A empresa 05908-GENERALI BRASIL SEGUROS S.A. apresenta vários grupos de ramos com emissão de prêmio (8) no período de JAN/2018 a NOV/2018, quando a sinistralidade média da empresa foi de 60,11%. Em relação ao Prêmio Emitido, observou-se diminuição média de 0,24 milhões de reais por mês, com correspondente diminuição média de 1,05% por mês na Sinistralidade.

Empresa 06793-GENTE SEGURADORA S.A.

Análise entre JAN/2018 e NOV/2018 da relevância de grupos de ramos e sinistralidades na empresa:
06793-GENTE SEGURADORA S.A.



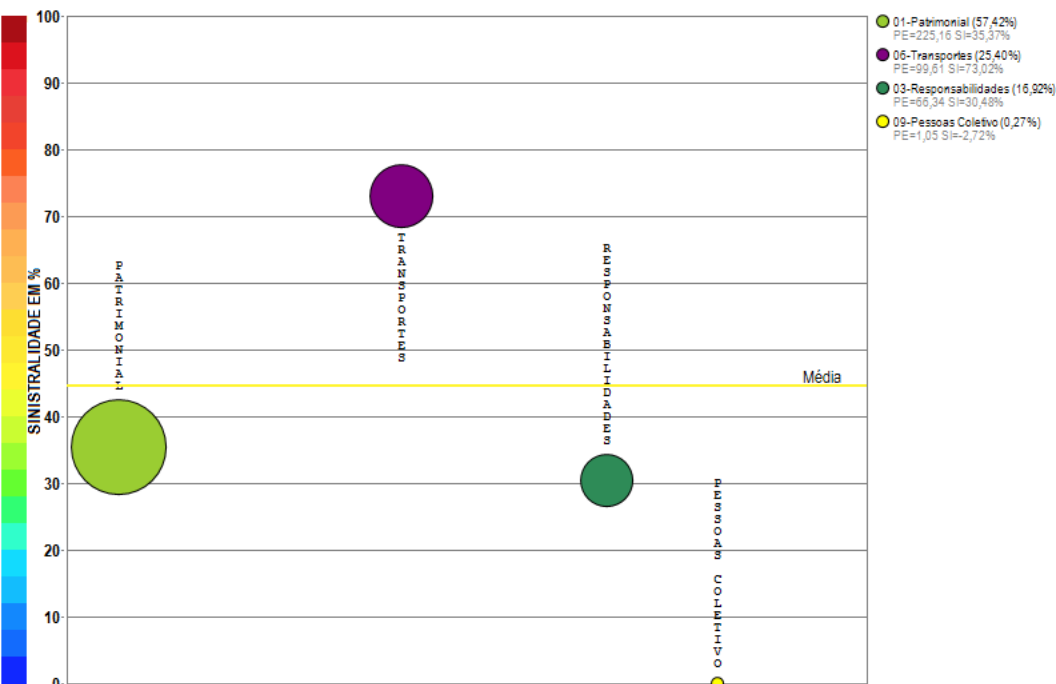
Compilação a partir de dados públicos do Sistema de Estatísticas da SUSEP - A I4PRO Informática Ltda não se responsabiliza por incorreções da fonte.



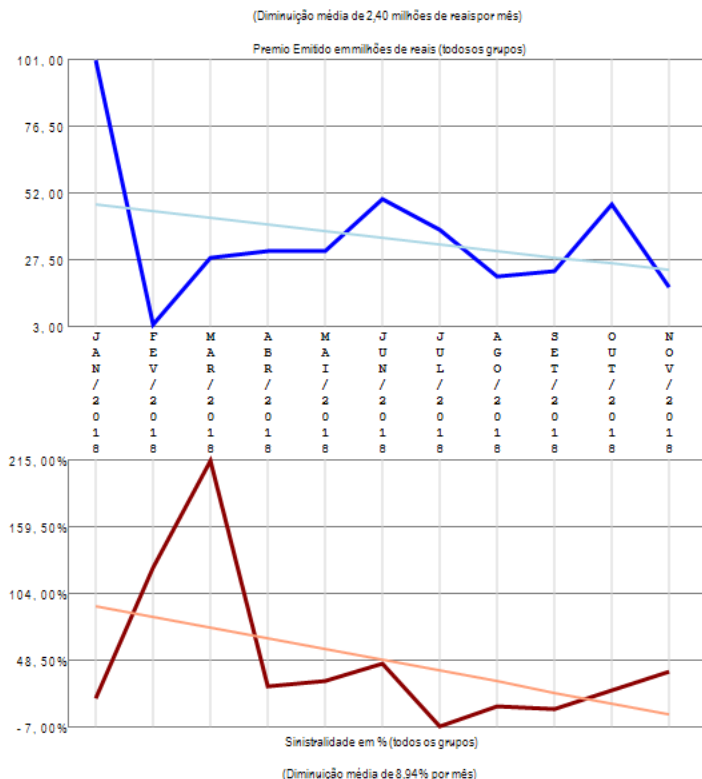
A empresa 06793-GENTE SEGURADORA S.A. apresenta poucos grupos de ramos com emissão de prêmio (5) no período de JAN/2018 a NOV/2018, quando a sinistralidade média da empresa foi de 57,09%. Em relação ao Prêmio Emitido, observou-se crescimento médio de 0,12 milhões de reais por mês, com correspondente diminuição média de 7,44% por mês na Sinistralidade.

Empresa 01571-HDI GLOBAL SEGUROS S.A. (ATUAL DENOMINAÇÃO DE HDI-GERLING SEGUROS INDUSTRIAIS S.A.)

Análise entre JAN/2018 e NOV/2018 da relevância de grupos de ramos e sinistralidades na empresa:
01571-HDI GLOBAL SEGUROS S.A. (ATUAL DENOMINAÇÃO DE HDI-GERLING SEGUROS INDUSTRIAIS S.A.)



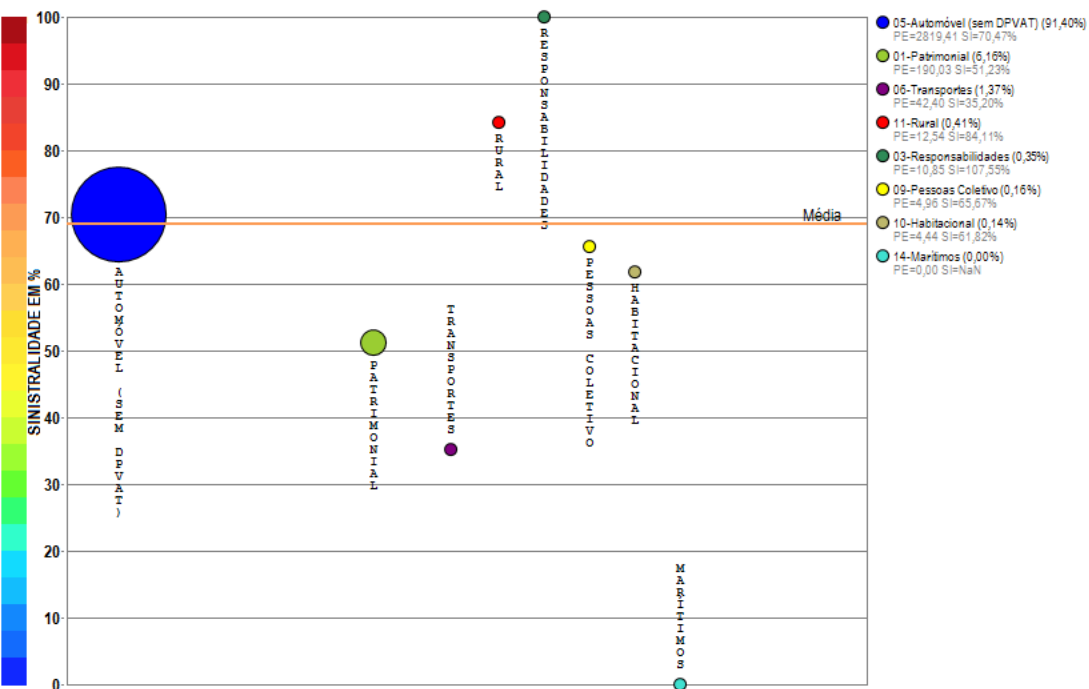
Compilação a partir de dados públicos do Sistema de Estatísticas da SUSEP - A I4PRO Informática Ltda não se responsabiliza por incorreções da fonte.



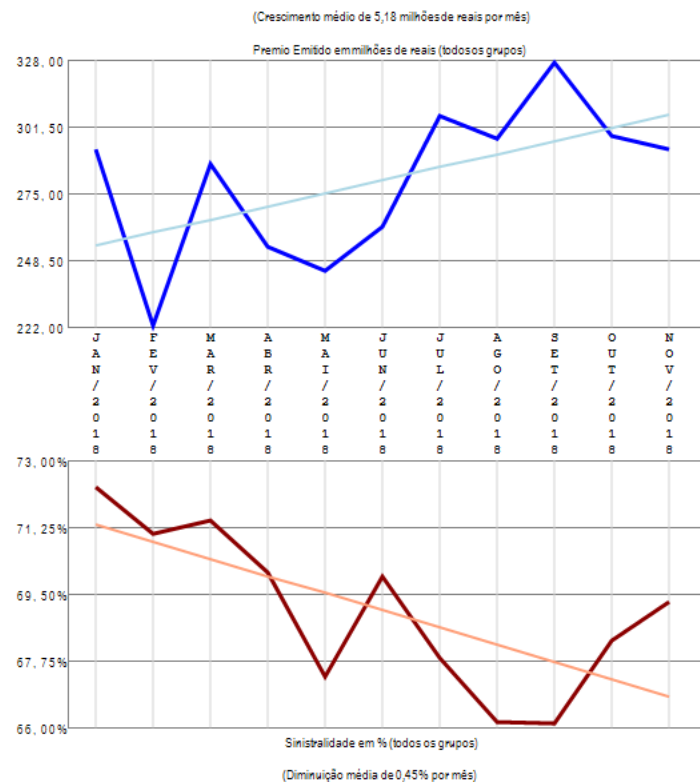
A empresa 01571-HDI GLOBAL SEGUROS S.A. (ATUAL DENOMINAÇÃO DE HDI-GERLING SEGUROS INDUSTRIAIS S.A.) apresenta poucos grupos de ramos com emissão de prêmio (4) no período de JAN/2018 a NOV/2018, quando a sinistralidade média da empresa foi de 44,50%. Em relação ao Prêmio Emitido, observou-se diminuição média de 2,40 milhões de reais por mês, com correspondente diminuição média de 8,94% por mês na Sinistralidade.

Empresa 06572-HDI SEGUROS S.A.

Análise entre JAN/2018 e NOV/2018 da relevância de grupos de ramos e sinistralidades na empresa:
06572-HDI SEGUROS S.A.



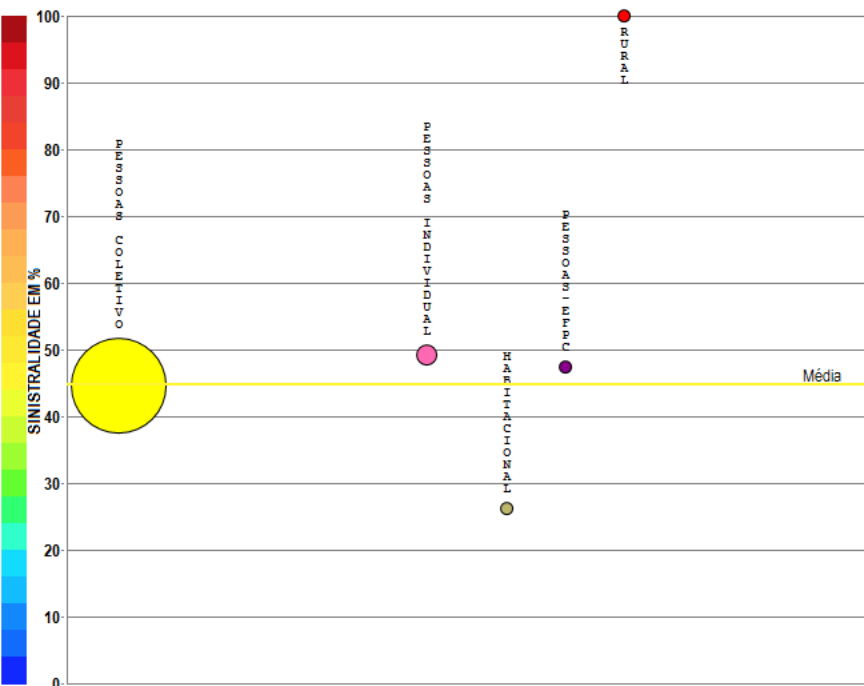
Compilação a partir de dados públicos do Sistema de Estatísticas da SUSEP - A I4PRO Informática Ltda não se responsabiliza por incorreções da fonte.



A empresa 06572-HDI SEGUROS S.A. apresenta vários grupos de ramos com emissão de prêmio (8) no período de JAN/2018 a NOV/2018, quando a sinistralidade média da empresa foi de 69,02%. Em relação ao Prêmio Emitido, observou-se crescimento médio de 5,18 milhões de reais por mês, com correspondente diminuição média de 0,45% por mês na Sinistralidade.

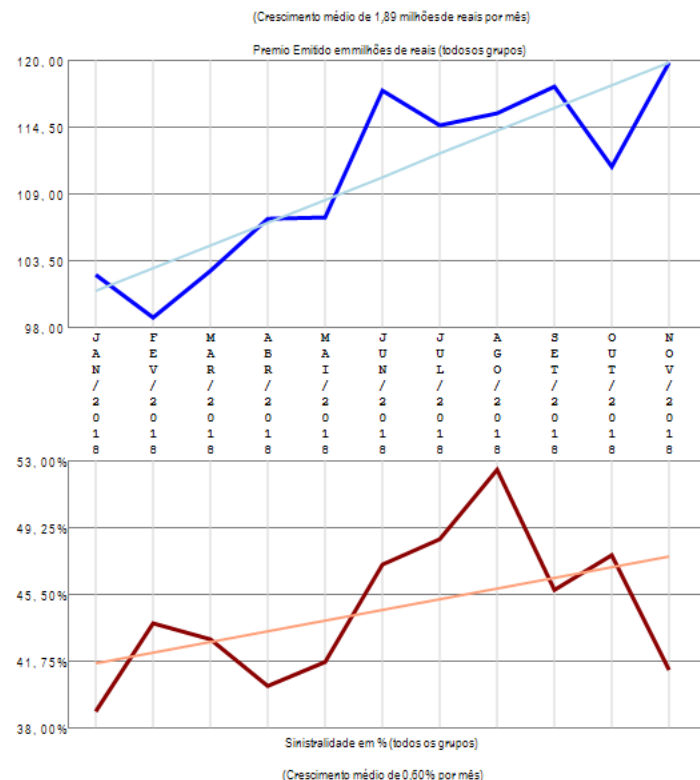
Empresa 05142-ICATU SEGUROS S.A.

Análise entre JAN/2018 e NOV/2018 da relevância de grupos de ramos e sinistralidades na empresa:
05142-ICATU SEGUROS S.A.



- 09-Pessoas Coletivo (34,52%)
PE=1148,13 SI=44,65%
- 13-Pessoas Individual (3,97%)
PE=48,23 SI=49,21%
- 10-Habitacional (0,77%)
PE=9,35 SI=26,22%
- 22-Pessoas-EFPC (0,73%)
PE=0,86 SI=47,39%
- 11-Rural (0,01%)
PE=0,09 SI=112,59%

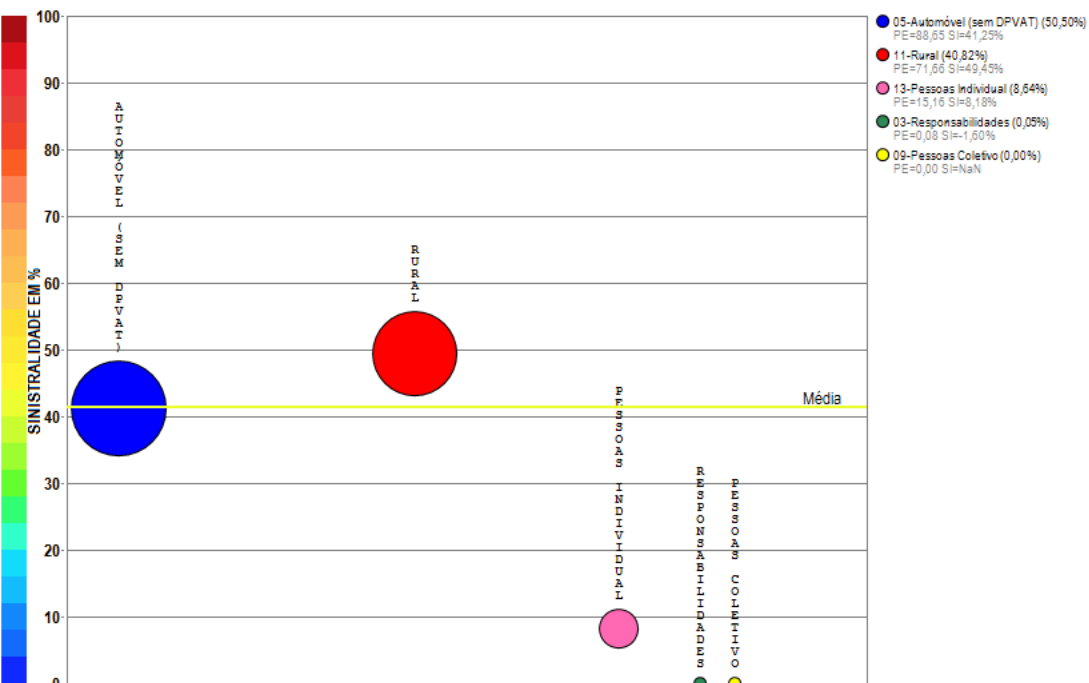
Compilação a partir de dados públicos do Sistema de Estatísticas da SUSEP - A I4PRO Informática Ltda não se responsabiliza por incorreções da fonte.



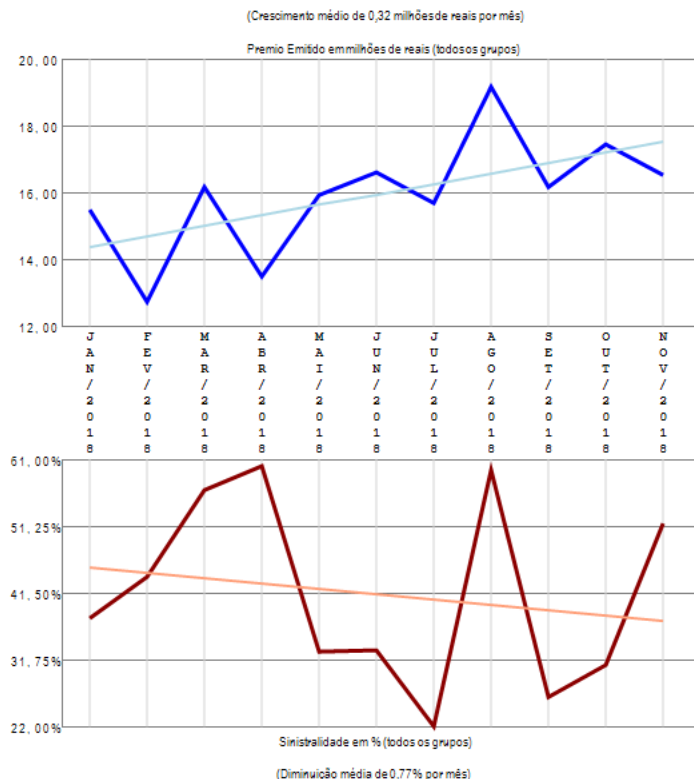
A empresa 05142-ICATU SEGUROS S.A. apresenta poucos grupos de ramos com emissão de prêmio (5) no período de JAN/2018 a NOV/2018, quando a sinistralidade média da empresa foi de 44,72%. Em relação ao Prêmio Emitido, observou-se crescimento médio de 1,89 milhões de reais por mês, com correspondente crescimento médio de 0,60% por mês na Sinistralidade.

Empresa 05843-INDIANA SEGUROS S.A.

Análise entre JAN/2018 e NOV/2018 da relevância de grupos de ramos e sinistralidades na empresa:
05843-INDIANA SEGUROS S.A.



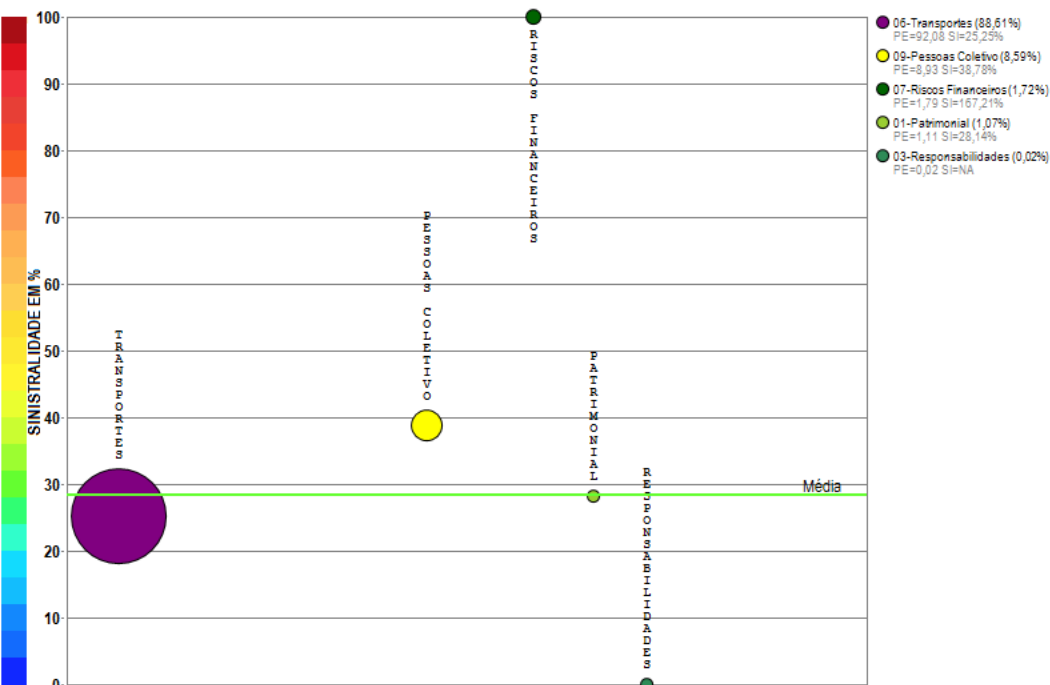
Compilação a partir de dados públicos do Sistema de Estatísticas da SUSEP - A I4PRO Informática Ltda não se responsabiliza por incorreções da fonte.



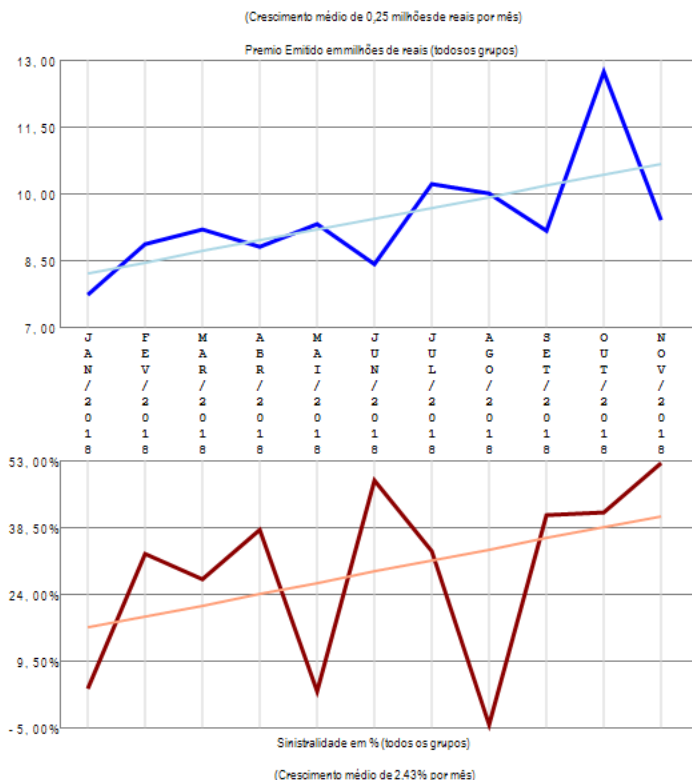
A empresa 05843-INDIANA SEGUROS S.A. apresenta poucos grupos de ramos com emissão de prêmio (5) no período de JAN/2018 a NOV/2018, quando a sinistralidade média da empresa foi de 41,43%. Em relação ao Prêmio Emitido, observou-se crescimento médio de 0,32 milhões de reais por mês, com correspondente diminuição média de 0,77% por mês na Sinistralidade.

Empresa 06921-INVESTPREV SEGURADORA S.A.

Análise entre JAN/2018 e NOV/2018 da relevância de grupos de ramos e sinistralidades na empresa:
06921-INVESTPREV SEGURADORA S.A.



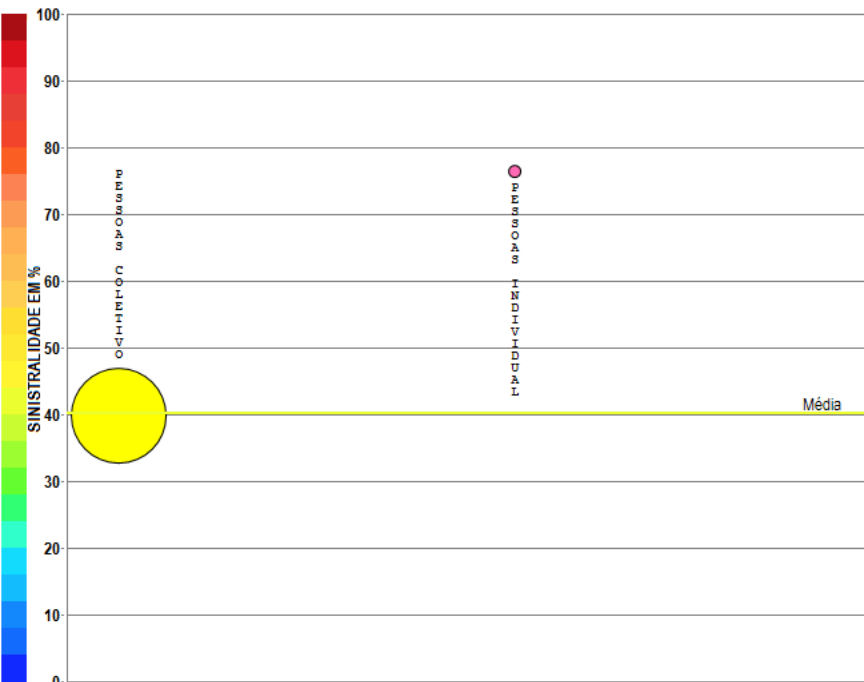
Compilação a partir de dados públicos do Sistema de Estatísticas da SUSEP - A I4PRO Informática Ltda não se responsabiliza por incorreções da fonte.



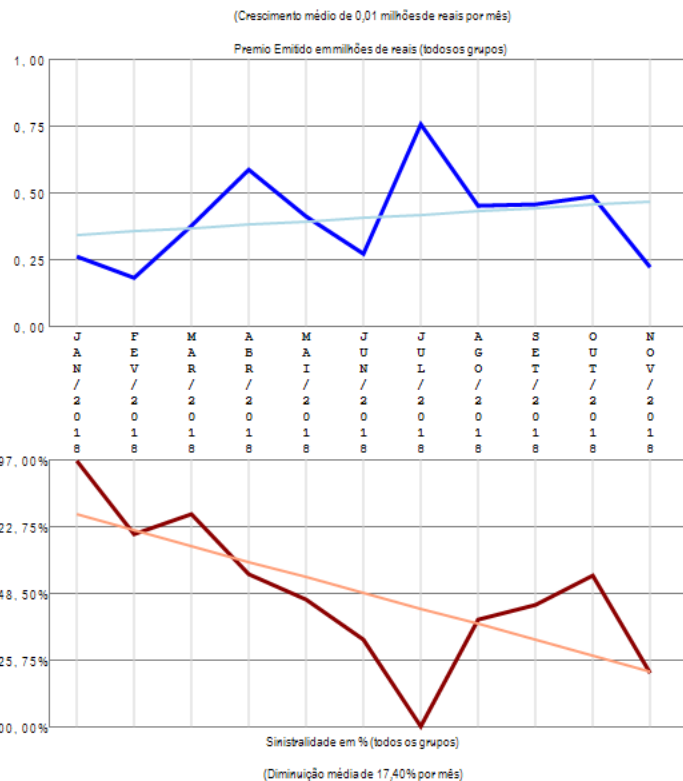
A empresa 06921-INVESTPREV SEGURADORA S.A. apresenta poucos grupos de ramos com emissão de prêmio (5) no período de JAN/2018 a NOV/2018, quando a sinistralidade média da empresa foi de 28,44%. Em relação ao Prêmio Emitido, observou-se crescimento médio de 0,25 milhões de reais por mês, com correspondente crescimento médio de 2,43% por mês na Sinistralidade.

Empresa 06173-INVESTPREV SEGUROS E PREVIDENCIA S.A.

Análise entre JAN/2018 e NOV/2018 da relevância de grupos de ramos e sinistralidades na empresa:
06173-INVESTPREV SEGUROS E PREVIDENCIA S.A.



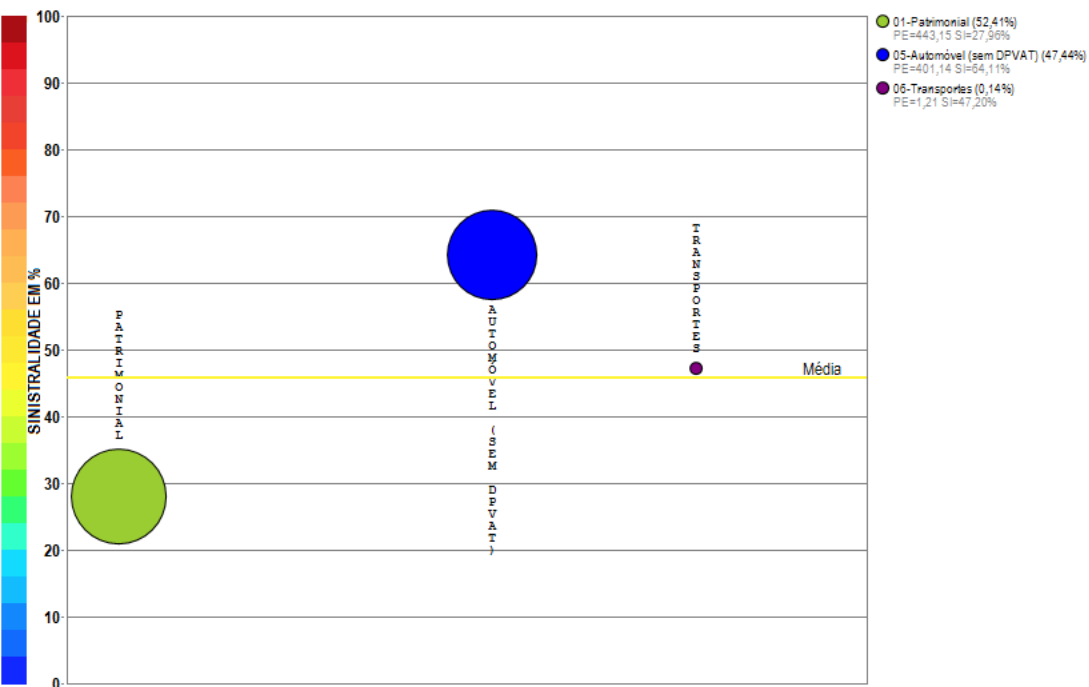
Compilação a partir de dados públicos do Sistema de Estatísticas da SUSEP - A I4PRO Informática Ltda não se responsabiliza por incorreções da fonte.



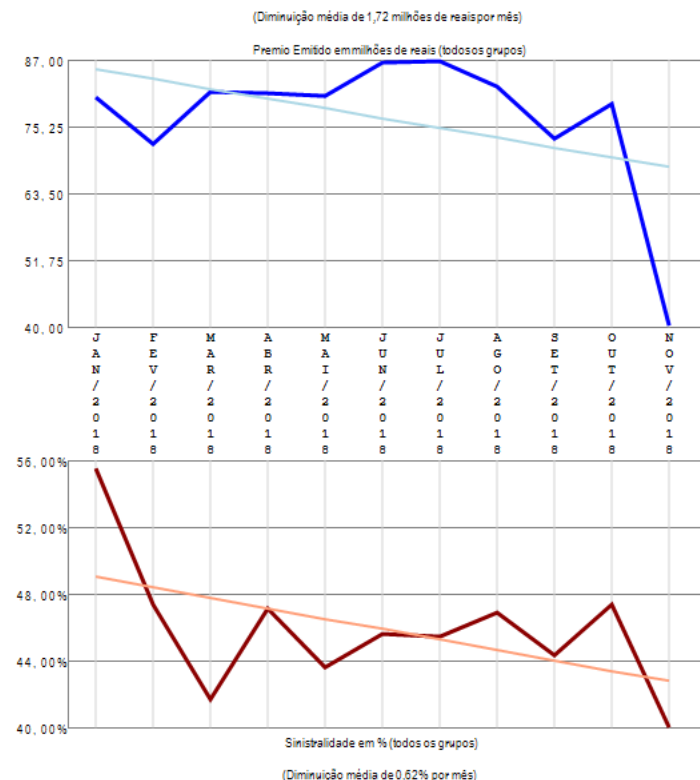
A empresa 06173-INVESTPREV SEGUROS E PREVIDENCIA S.A. apresenta poucos grupos de ramos com emissão de prêmio (2) no período de JAN/2018 a NOV/2018, quando a sinistralidade média da empresa foi de 40,20%. Em relação ao Prêmio Emitido, observou-se crescimento médio de 0,01 milhões de reais por mês, com correspondente diminuição média de 17,40% por mês na Sinistralidade.

Empresa 03182-ITAU SEGUROS DE AUTO E RESIDENCIA S.A.

Análise entre JAN/2018 e NOV/2018 da relevância de grupos de ramos e sinistralidades na empresa:
03182-ITAU SEGUROS DE AUTO E RESIDENCIA S.A.



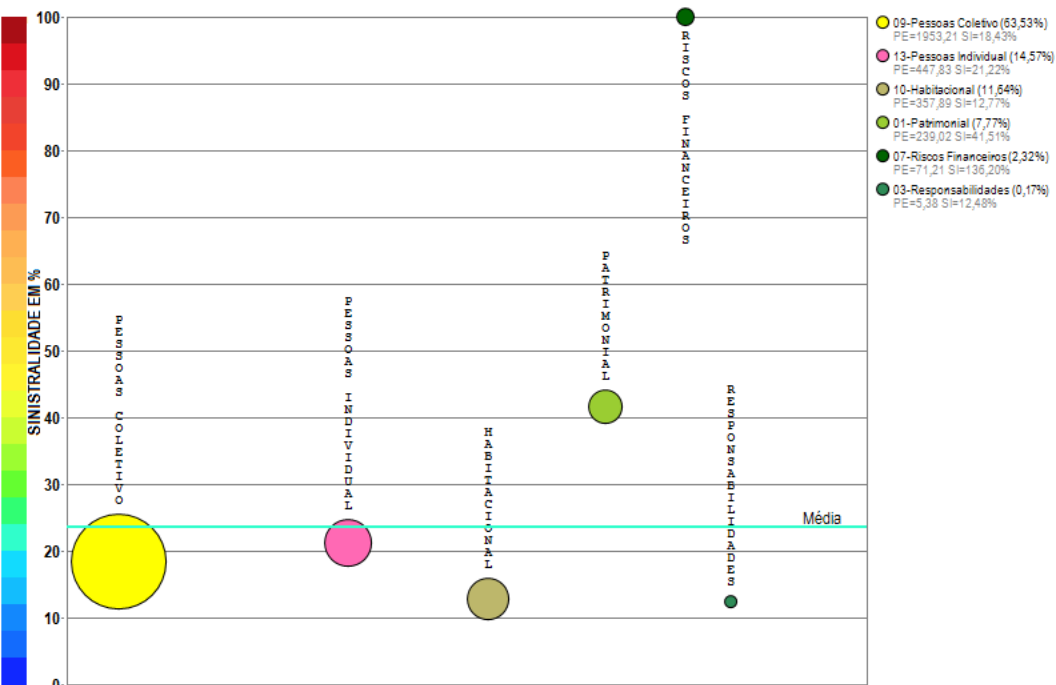
Compilação a partir de dados públicos do Sistema de Estatísticas da SUSEP - A I4PRO Informática Ltda não se responsabiliza por incorreções da fonte.



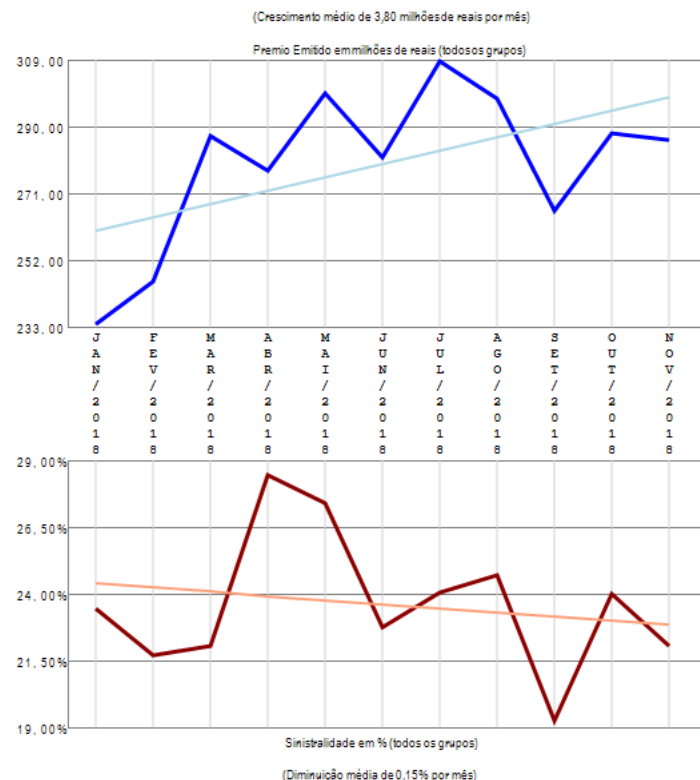
A empresa 03182-ITAU SEGUROS DE AUTO E RESIDENCIA S.A. apresenta poucos grupos de ramos com emissão de prêmio (3) no período de JAN/2018 a NOV/2018, quando a sinistralidade média da empresa foi de 45,90%. Em relação ao Prêmio Emitido, observou-se diminuição média de 1,72 milhões de reais por mês, com correspondente diminuição média de 0,62% por mês na Sinistralidade.

Empresa 05321-ITAU SEGUROS S.A.

Análise entre JAN/2018 e NOV/2018 da relevância de grupos de ramos e sinistralidades na empresa:
05321-ITAU SEGUROS S.A.



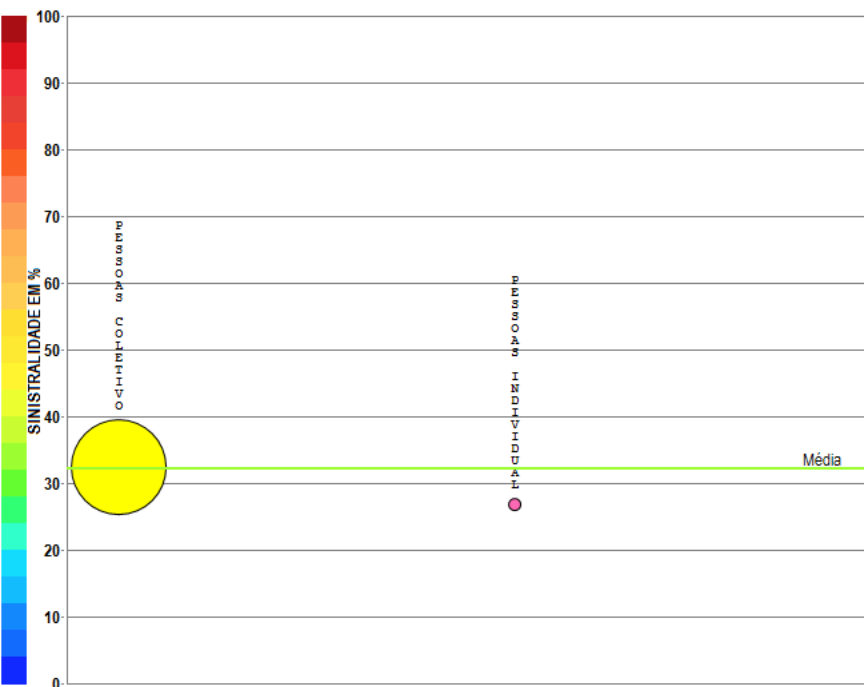
Compilação a partir de dados públicos do Sistema de Estatísticas da SUSEP - A I4PRO Informática Ltda não se responsabiliza por incorreções da fonte.



A empresa 05321-ITAU SEGUROS S.A. apresenta vários grupos de ramos com emissão de prêmio (6) no período de JAN/2018 a NOV/2018, quando a sinistralidade média da empresa foi de 23,65%. Em relação ao Prêmio Emitido, observou-se crescimento médio de 3,80 milhões de reais por mês, com correspondente diminuição média de 0,15% por mês na Sinistralidade.

Empresa 05096-ITAU VIDA E PREVIDENCIA S.A.

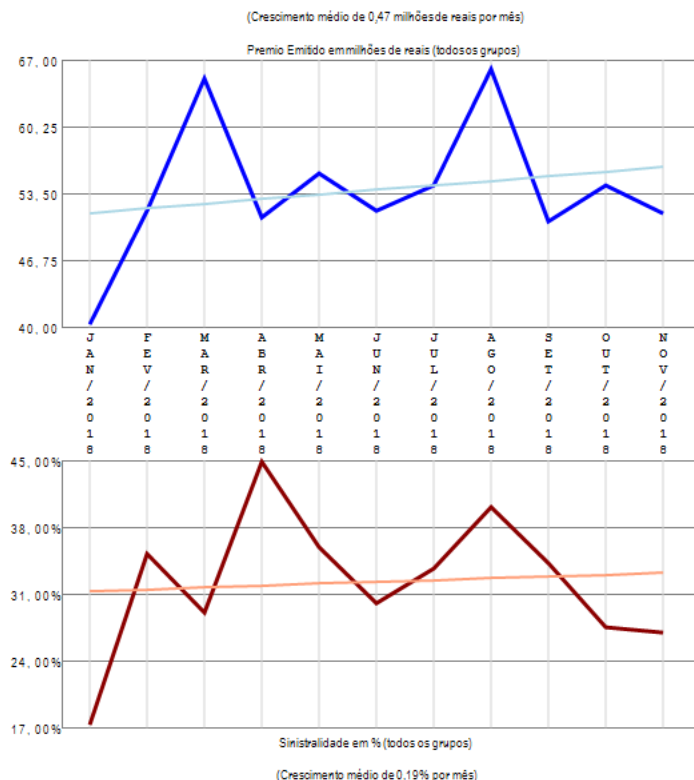
Análise entre JAN/2018 e NOV/2018 da relevância de grupos de ramos e sinistralidades na empresa:
05096-ITAU VIDA E PREVIDENCIA S.A.



● 09-Pessoas Coletivo (98,26%)
PE=582,75 SI=32,37%

● 13-Pessoas Individual (1,74%)
PE=10,30 SI=26,76%

Compilação a partir de dados públicos do Sistema de Estatísticas da SUSEP - A I4PRO Informática Ltda não se responsabiliza por incorreções da fonte.



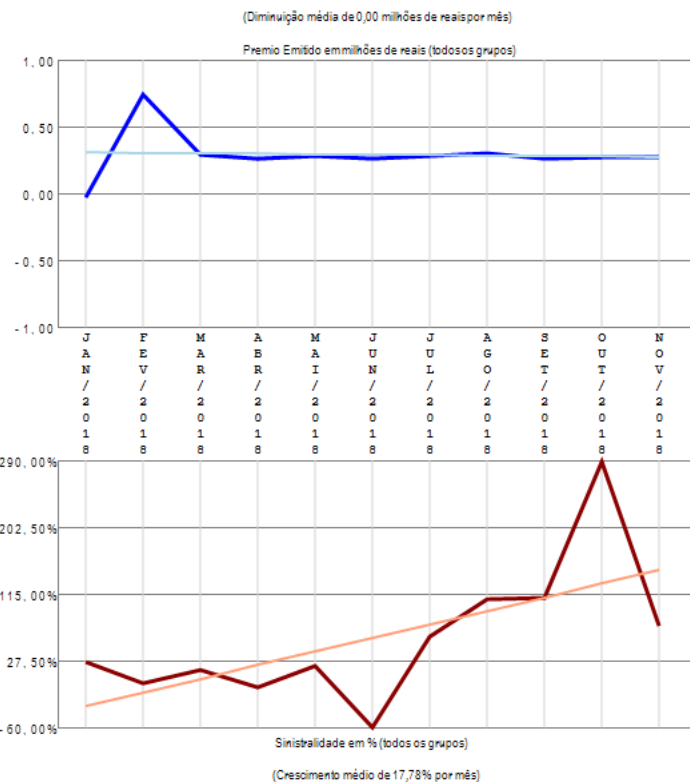
A empresa 05096-ITAU VIDA E PREVIDENCIA S.A. apresenta poucos grupos de ramos com emissão de prêmio (2) no período de JAN/2018 a NOV/2018, quando a sinistralidade média da empresa foi de 32,27%. Em relação ao Prêmio Emitido, observou-se crescimento médio de 0,47 milhões de reais por mês, com correspondente crescimento médio de 0,19% por mês na Sinistralidade.

Empresa 06912-ITAUSEG SEGURADORA S.A.

Análise entre JAN/2018 e NOV/2018 da relevância de grupos de ramos e sinistralidades na empresa:
06912-ITAUSEG SEGURADORA S.A.



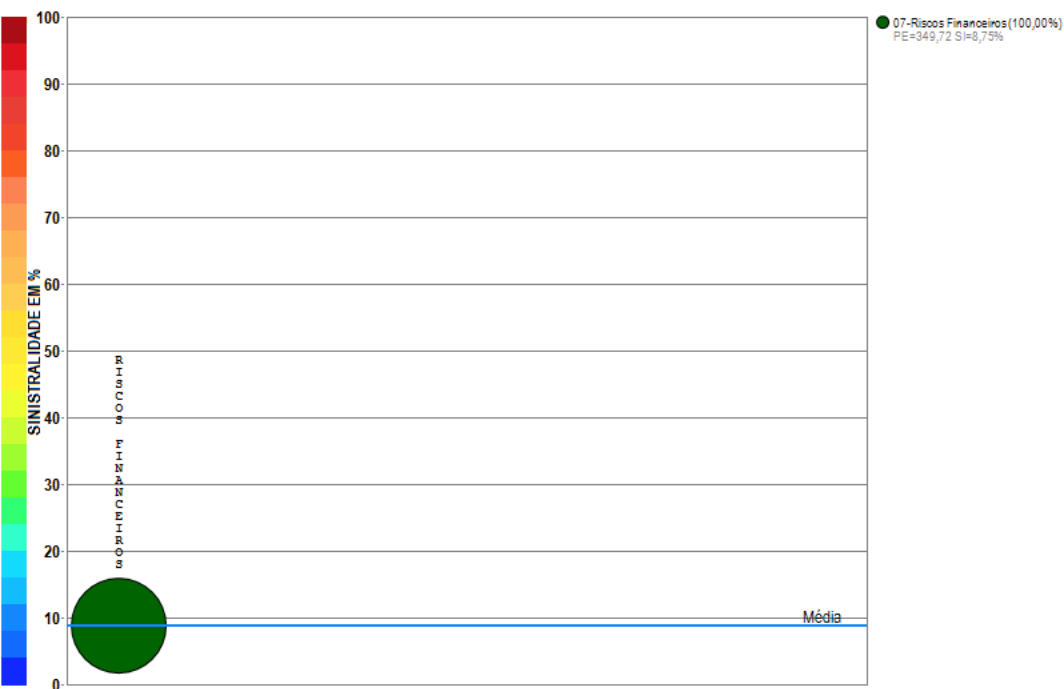
Compilação a partir de dados públicos do Sistema de Estatísticas da SUSEP - A I4PRO Informática Ltda não se responsabiliza por incorreções da fonte.



A empresa 06912-ITAUSEG SEGURADORA S.A. apresenta apenas um grupo de ramos com emissão de prêmio no período de JAN/2018 a NOV/2018, quando a sinistralidade média da empresa foi de 44,66%. Em relação ao Prêmio Emitido, observou-se diminuição média de 0,00 milhões de reais por mês, com correspondente crescimento médio de 17,78% por mês na Sinistralidade.

Empresa 05436-J. MALUCELLI SEGURADORA S.A.

Análise entre JAN/2018 e NOV/2018 da relevância de grupos de ramos e sinistralidades na empresa:
05436-J. MALUCELLI SEGURADORA S.A.



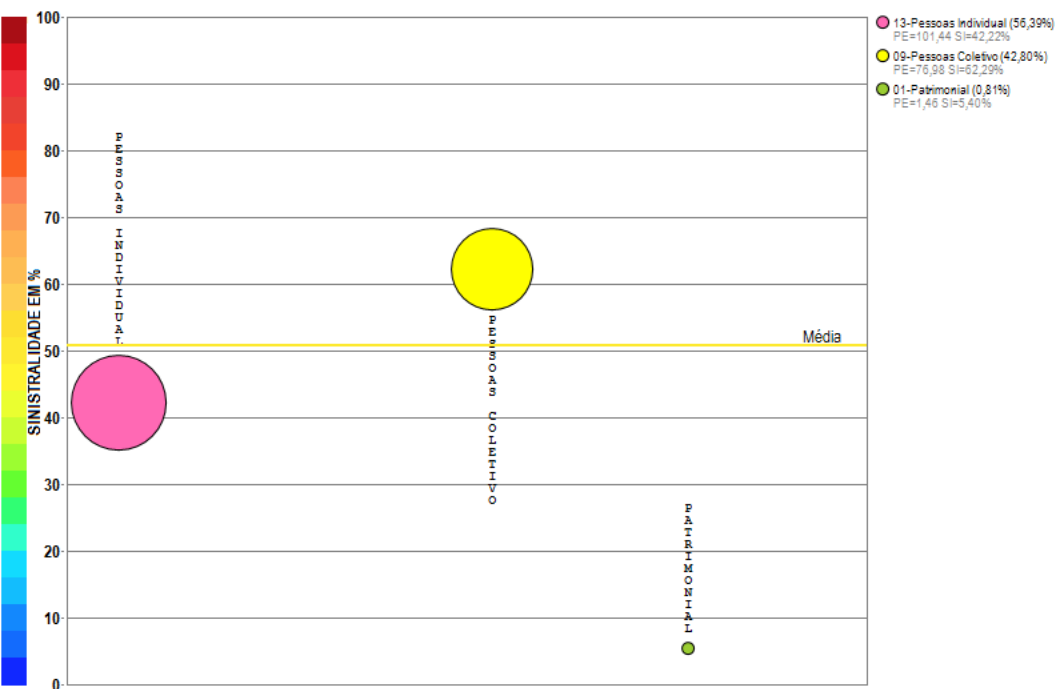
Compilação a partir de dados públicos do Sistema de Estatísticas da SUSEP - A I4PRO Informática Ltda não se responsabiliza por incorreções da fonte.



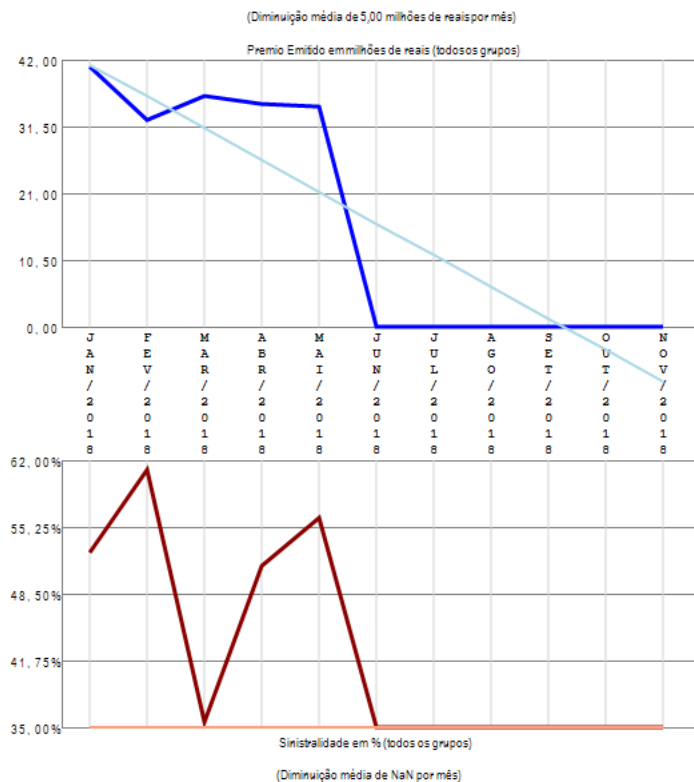
A empresa 05436-J. MALUCELLI SEGURADORA S.A. apresenta apenas um grupo de ramos com emissão de prêmio no período de JAN/2018 a NOV/2018, quando a sinistralidade média da empresa foi de 8,75%. Em relação ao Prêmio Emitido, observou-se crescimento médio de 0,41 milhões de reais por mês, com correspondente diminuição média de 0,28% por mês na Sinistralidade.

Empresa 06106-KIRTON SEGUROS S.A.

Análise entre JAN/2018 e NOV/2018 da relevância de grupos de ramos e sinistralidades na empresa:
06106-KIRTON SEGUROS S.A.



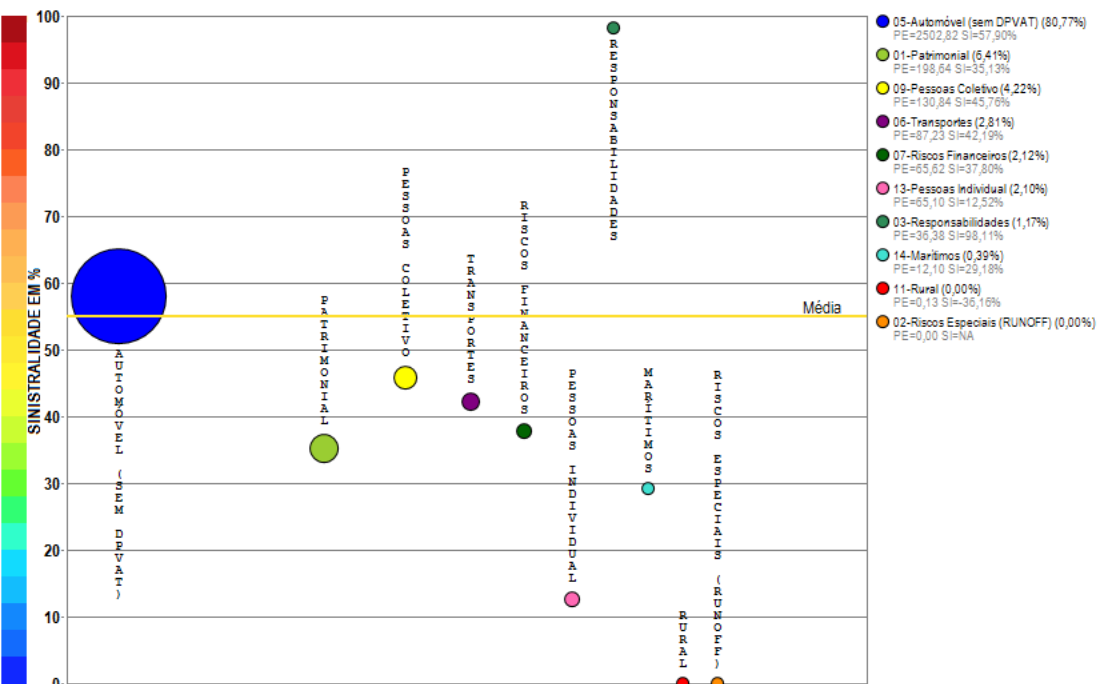
Compilação a partir de dados públicos do Sistema de Estatísticas da SUSEP - A I4PRO Informática Ltda não se responsabiliza por incorreções da fonte.



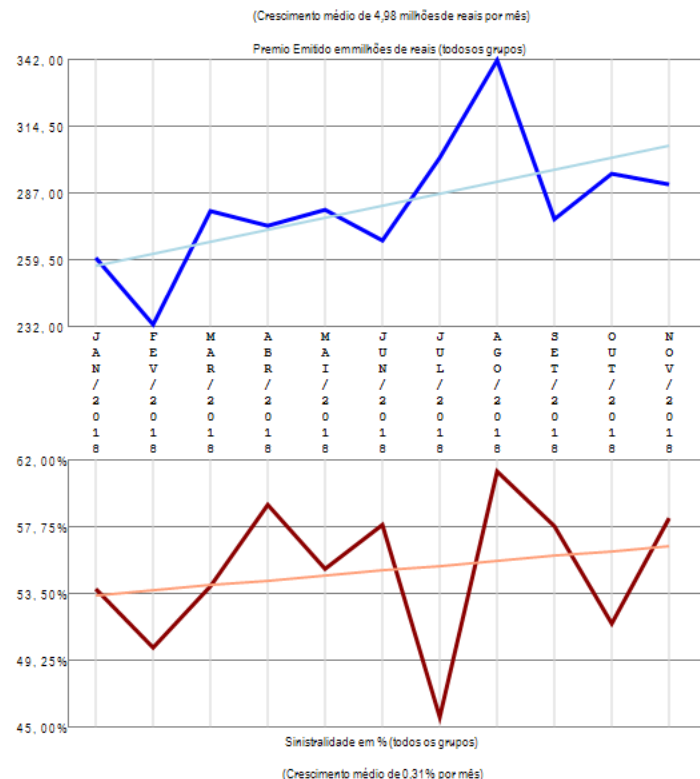
A empresa 06106-KIRTON SEGUROS S.A. apresenta poucos grupos de ramos com emissão de prêmio (3) no período de JAN/2018 a NOV/2018, quando a sinistralidade média da empresa foi de 50,71%. Em relação ao Prêmio Emitido, observou-se diminuição média de 5,00 milhões de reais por mês, com correspondente diminuição média de nan por mês na Sinistralidade.

Empresa 05185-LIBERTY SEGUROS S.A.

Análise entre JAN/2018 e NOV/2018 da relevância de grupos de ramos e sinistralidades na empresa:
05185-LIBERTY SEGUROS S.A.



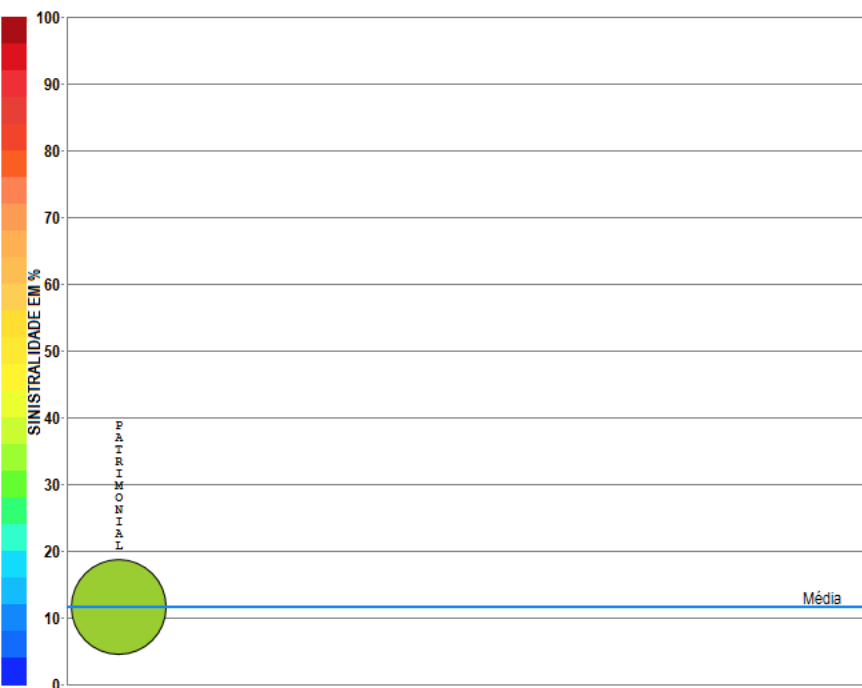
Compilação a partir de dados públicos do Sistema de Estatísticas da SUSEP - A I4PRO Informática Ltda não se responsabiliza por incorreções da fonte.



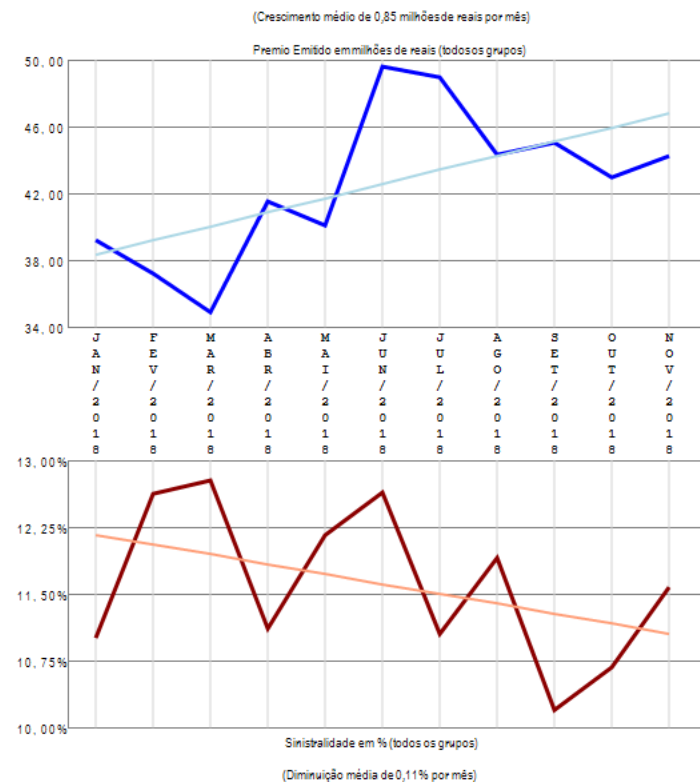
A empresa 05185-LIBERTY SEGUROS S.A. apresenta vários grupos de ramos com emissão de prêmio (10) no período de JAN/2018 a NOV/2018, quando a sinistralidade média da empresa foi de 55,00%. Em relação ao Prêmio Emitido, observou-se crescimento médio de 4,98 milhões de reais por mês, com correspondente crescimento médio de 0,31% por mês na Sinistralidade.

Empresa 02062-LUIZASEG SEGUROS S.A.

Análise entre JAN/2018 e NOV/2018 da relevância de grupos de ramos e sinistralidades na empresa:
02062-LUIZASEG SEGUROS S.A.



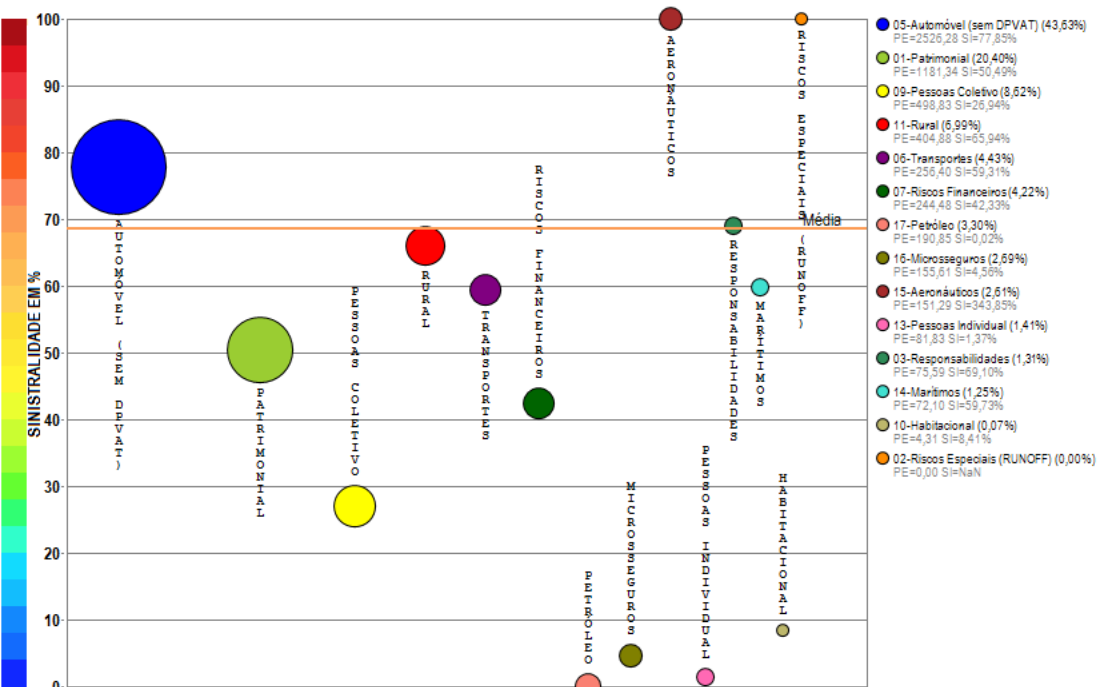
Compilação a partir de dados públicos do Sistema de Estatísticas da SUSEP - A I4PRO Informática Ltda não se responsabiliza por incorreções da fonte.



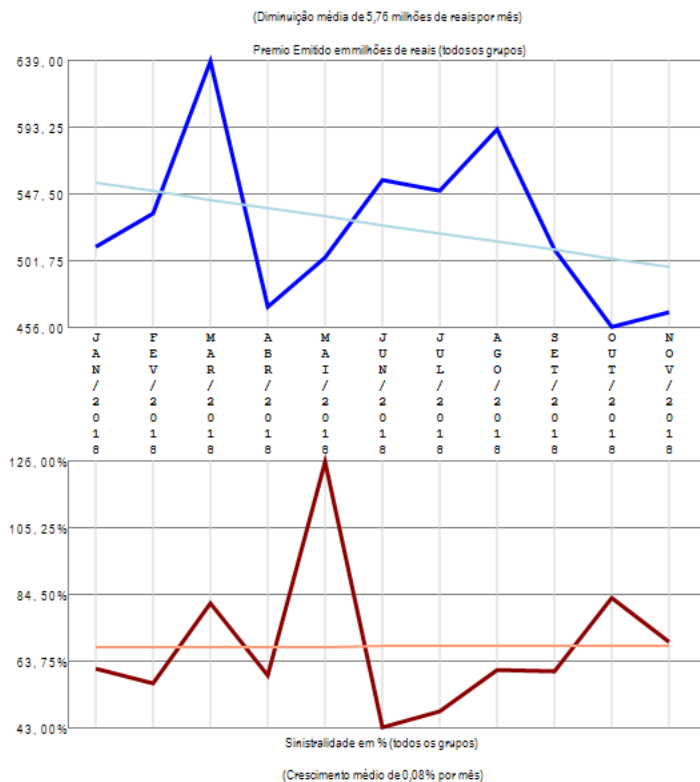
A empresa 02062-LUIZASEG SEGUROS S.A. apresenta apenas um grupo de ramos com emissão de prêmio no período de JAN/2018 a NOV/2018, quando a sinistralidade média da empresa foi de 11,60%. Em relação ao Prêmio Emitido, observou-se crescimento médio de 0,85 milhões de reais por mês, com correspondente diminuição média de 0,11% por mês na Sinistralidade.

Empresa 06238-MAPFRE SEGUROS GERAIS S.A.

Análise entre JAN/2018 e NOV/2018 da relevância de grupos de ramos e sinistralidades na empresa:
06238-MAPFRE SEGUROS GERAIS S.A.



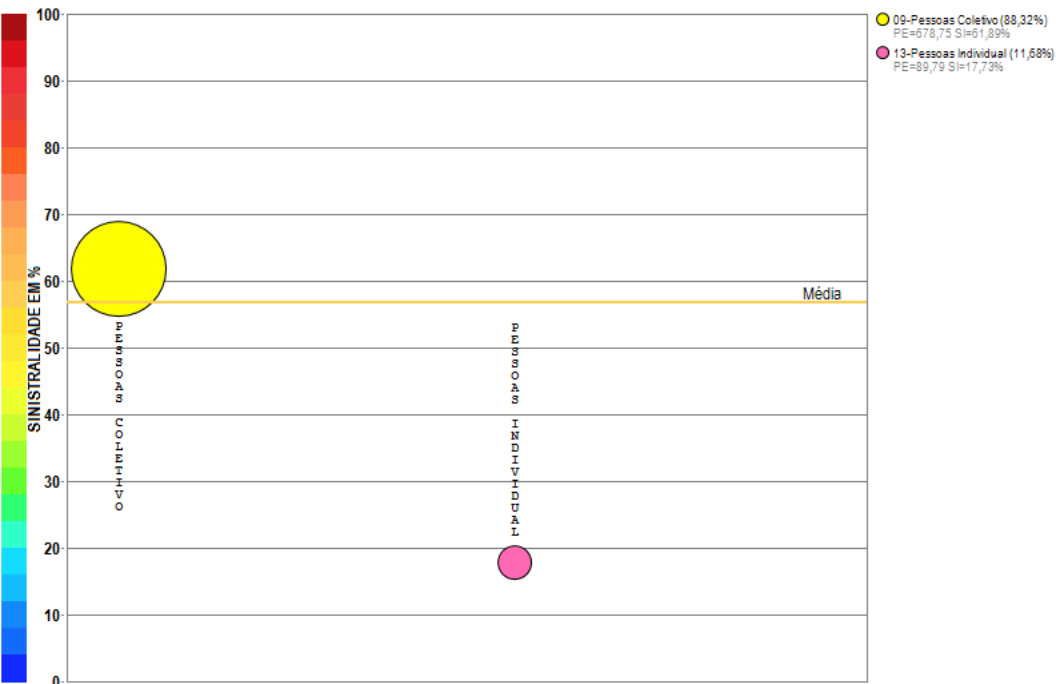
Compilação a partir de dados públicos do Sistema de Estatísticas da SUSEP - A I4PRO Informática Ltda não se responsabiliza por incorreções da fonte.



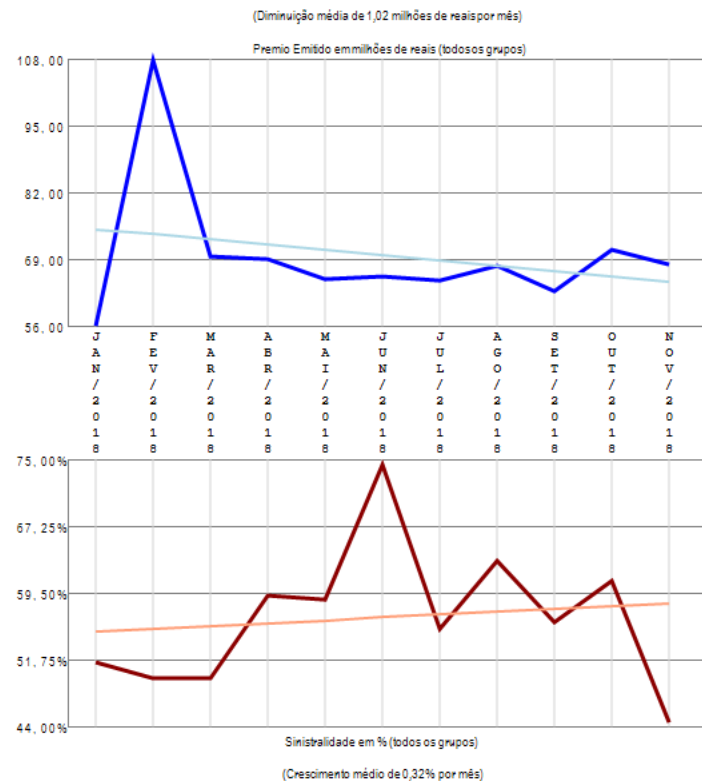
A empresa 06238-MAPFRE SEGUROS GERAIS S.A. apresenta vários grupos de ramos com emissão de prêmio (14) no período de JAN/2018 a NOV/2018, quando a sinistralidade média da empresa foi de 68,56%. Em relação ao Prêmio Emitido, observou-se diminuição média de 5,76 milhões de reais por mês, com correspondente crescimento médio de 0,08% por mês na Sinistralidade.

Empresa 05665-MAPFRE VIDA S.A.

Análise entre JAN/2018 e NOV/2018 da relevância de grupos de ramos e sinistralidades na empresa:
05665-MAPFRE VIDA S.A.




Compilação a partir de dados públicos do Sistema de Estatísticas da SUSEP - A I4PRO Informática Ltda não se responsabiliza por incorreções da fonte.

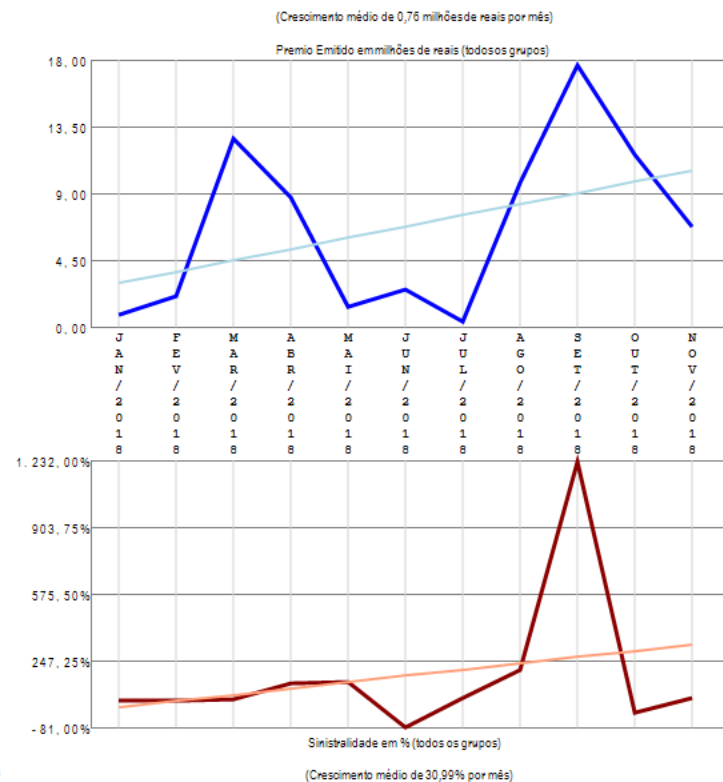


A empresa 05665-MAPFRE VIDA S.A. apresenta poucos grupos de ramos com emissão de prêmio (2) no período de JAN/2018 a NOV/2018, quando a sinistralidade média da empresa foi de 56,77%. Em relação ao Prêmio Emitido, observou-se diminuição média de 1,02 milhões de reais por mês, com correspondente crescimento médio de 0,32% por mês na Sinistralidade.

Empresa 04782-MARKEL SEGURADORA DO BRASIL S.A.




Compilação a partir de dados públicos do Sistema de Estatísticas da SUSEP - A I4PRO Informática Ltda não se responsabiliza por incorreções da fonte.



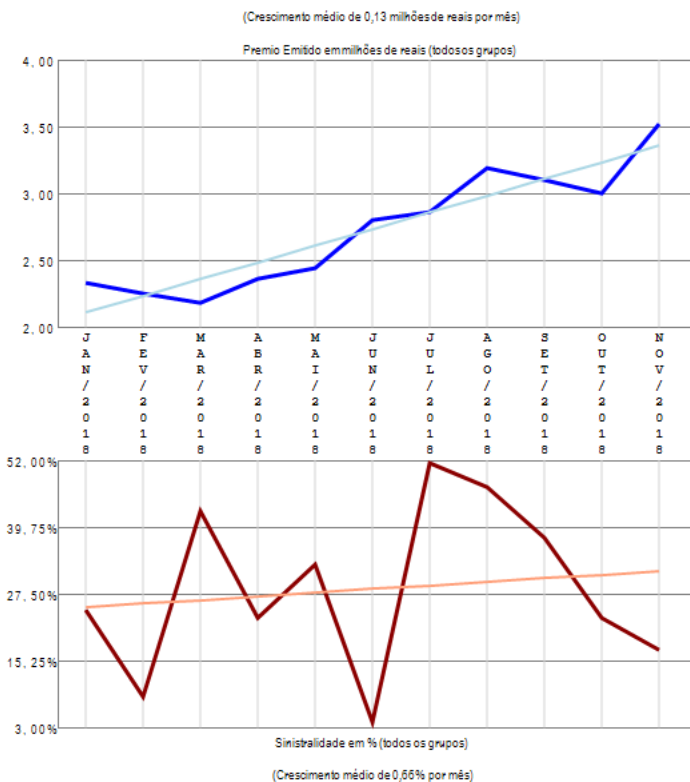
A empresa 04782-MARKEL SEGURADORA DO BRASIL S.A. apresenta poucos grupos de ramos com emissão de prêmio (2) no período de JAN/2018 a NOV/2018, quando a sinistralidade média da empresa foi superior a 100%. Em relação ao Prêmio Emitido, observou-se crescimento médio de 0,76 milhões de reais por mês, com correspondente crescimento médio de 30,99% por mês na Sinistralidade.

Empresa 06084-MBM SEGURADORA S.A.

Análise entre JAN/2018 e NOV/2018 da relevância de grupos de ramos e sinistralidades na empresa:
06084-MBM SEGURADORA S.A.



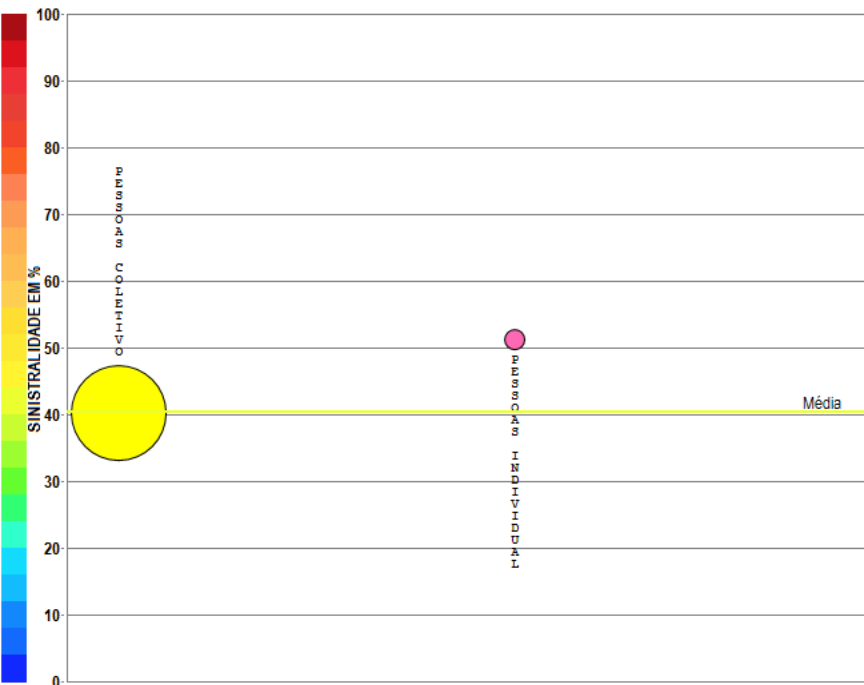
Compilação a partir de dados públicos do Sistema de Estatísticas da SUSEP - A I4PRO Informática Ltda não se responsabiliza por incorreções da fonte.



A empresa 06084-MBM SEGURADORA S.A. apresenta apenas um grupo de ramos com emissão de prêmio no período de JAN/2018 a NOV/2018, quando a sinistralidade média da empresa foi de 28,71%. Em relação ao Prêmio Emitido, observou-se crescimento médio de 0,13 milhões de reais por mês, com correspondente crescimento médio de 0,66% por mês na Sinistralidade.

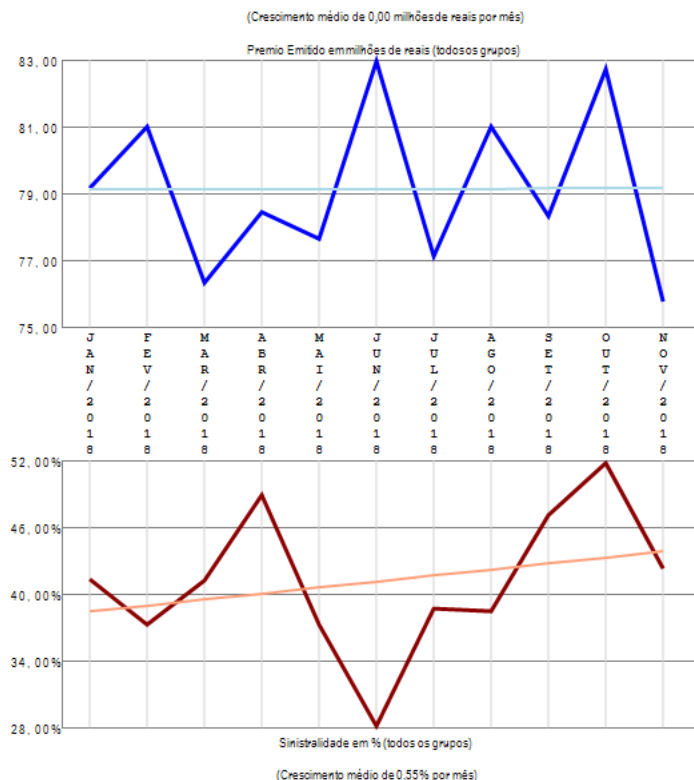
Empresa 06351-METROPOLITAN LIFE SEGUROS E PREVIDENCIA

Análise entre JAN/2018 e NOV/2018 da relevância de grupos de ramos e sinistralidades na empresa:
06351-METROPOLITAN LIFE SEGUROS E PREVIDENCIA



Compilação a partir de dados públicos do Sistema de Estatísticas da SUSEP - A I4PRO Informática Ltda não se responsabiliza por incorreções da fonte.

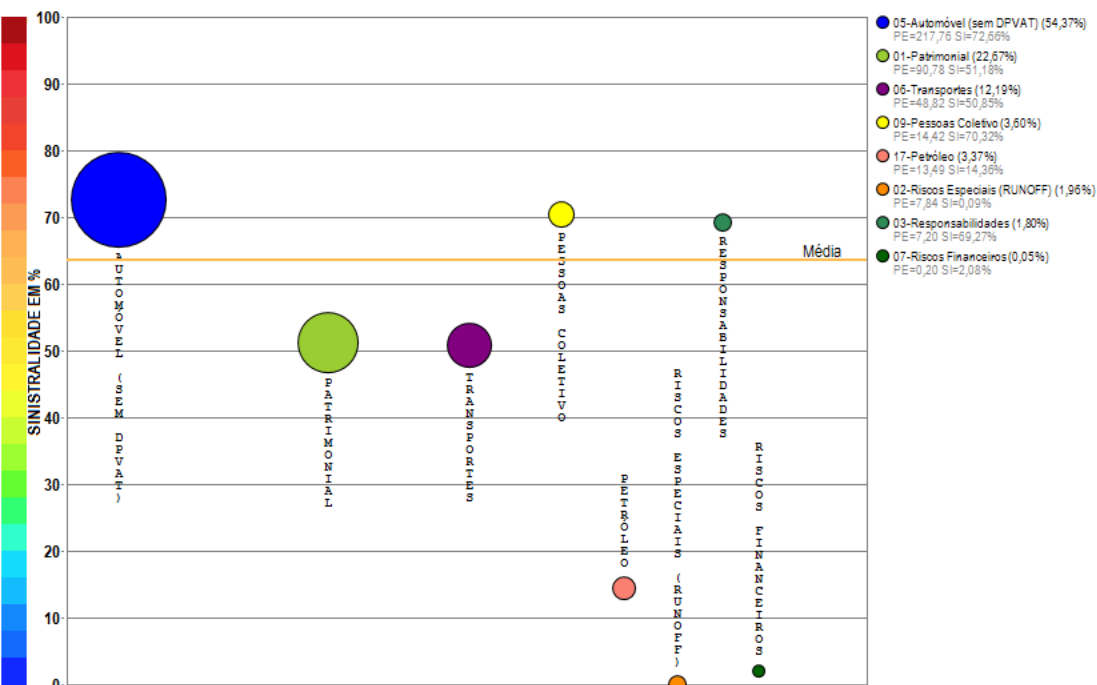
- 09-Pessoas Coletivo (95,48%)
PE=831,31 SI=40,14%
- 13-Pessoas Individual (4,52%)
PE=39,31 SI=51,21%



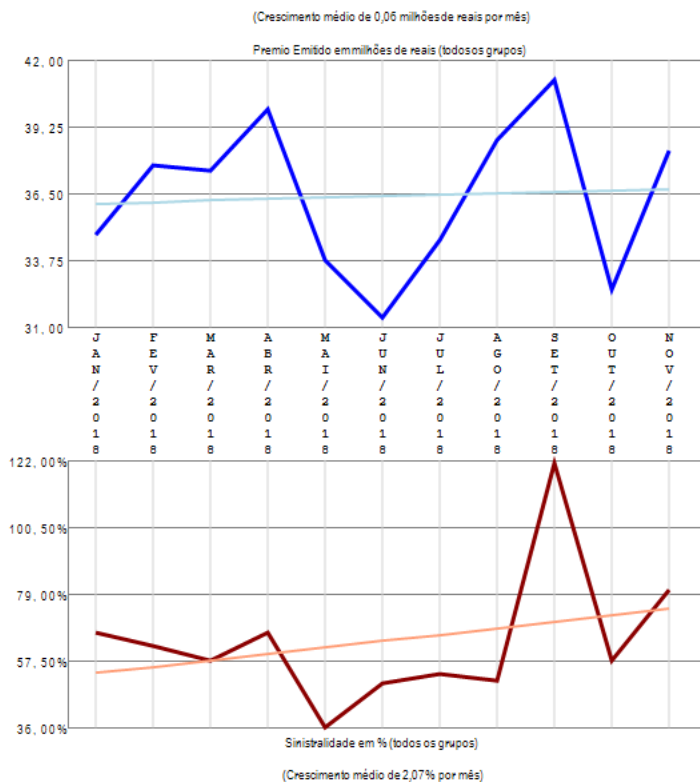
A empresa 06351-METROPOLITAN LIFE SEGUROS E PREVIDENCIA apresenta poucos grupos de ramos com emissão de prêmio (2) no período de JAN/2018 a NOV/2018, quando a sinistralidade média da empresa foi de 40,40%. Em relação ao Prêmio Emitido, observou-se crescimento médio de 0,00 milhões de reais por mês, com correspondente crescimento médio de 0,55% por mês na Sinistralidade.

Empresa 06602-MITSUI SUMITOMO SEGUROS S.A.

Análise entre JAN/2018 e NOV/2018 da relevância de grupos de ramos e sinistralidades na empresa:
06602-MITSUI SUMITOMO SEGUROS S.A.



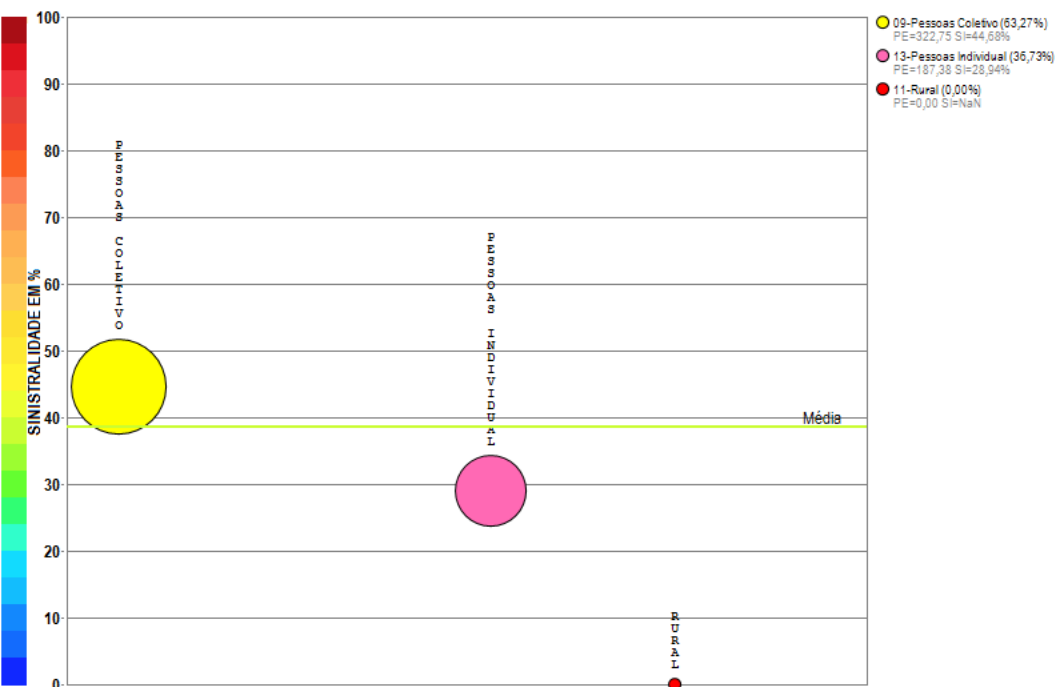
Compilação a partir de dados públicos do Sistema de Estatísticas da SUSEP - A I4PRO Informática Ltda não se responsabiliza por incorreções da fonte.



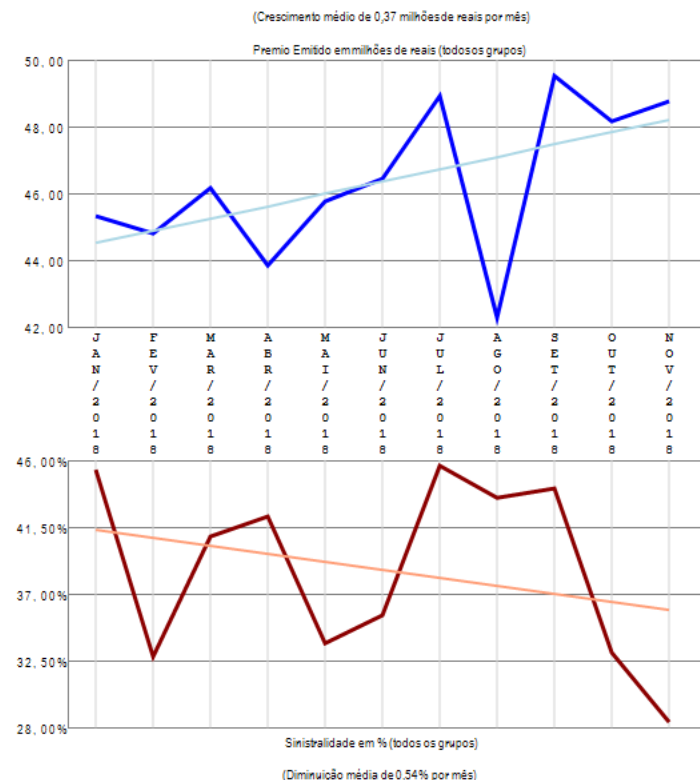
A empresa 06602-MITSUI SUMITOMO SEGUROS S.A. apresenta vários grupos de ramos com emissão de prêmio (8) no período de JAN/2018 a NOV/2018, quando a sinistralidade média da empresa foi de 63,53%. Em relação ao Prêmio Emitido, observou-se crescimento médio de 0,06 milhões de reais por mês, com correspondente crescimento médio de 2,07% por mês na Sinistralidade.

Empresa 02101-MONGERAL AEGON SEGUROS E PREVIDENCIA S. A.

Análise entre JAN/2018 e NOV/2018 da relevância de grupos de ramos e sinistralidades na empresa:
02101-MONGERAL AEGON SEGUROS E PREVIDENCIA S. A.



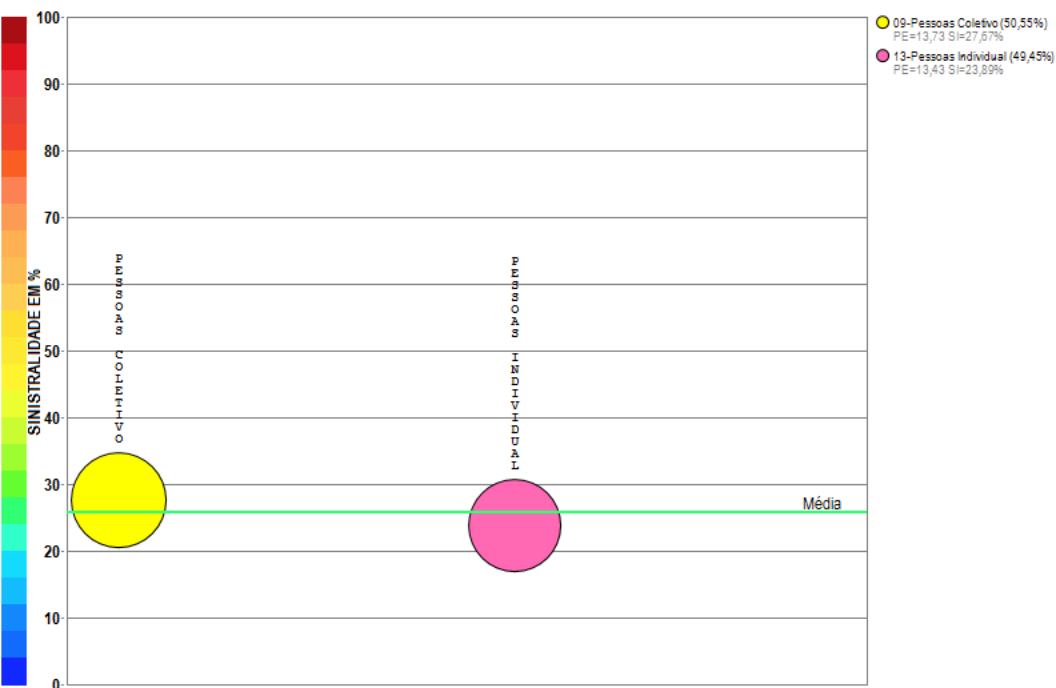
Compilação a partir de dados públicos do Sistema de Estatísticas da SUSEP - A I4PRO Informática Ltda não se responsabiliza por incorreções da fonte.



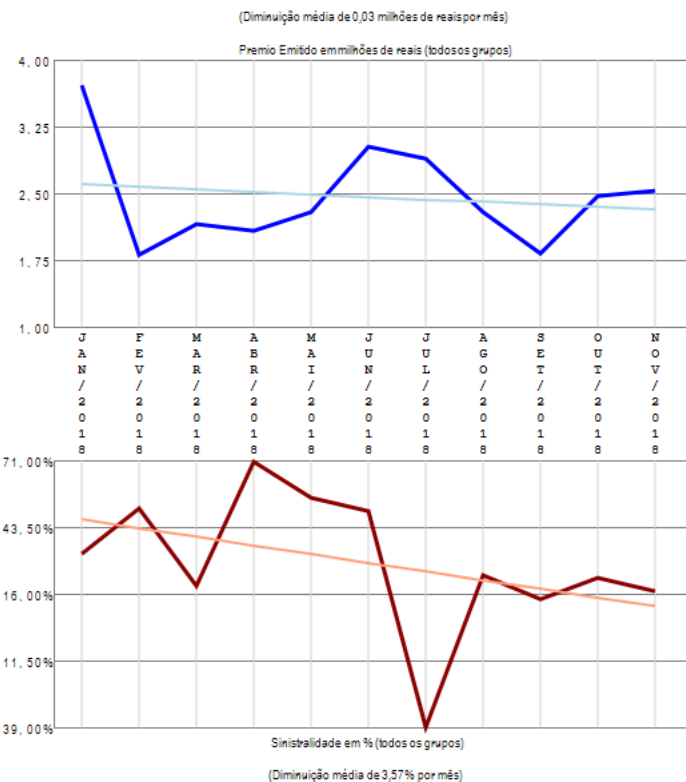
A empresa 02101-MONGERAL AEGON SEGUROS E PREVIDENCIA S. A. apresenta poucos grupos de ramos com emissão de prêmio (3) no período de JAN/2018 a NOV/2018, quando a sinistralidade média da empresa foi de 38,66%. Em relação ao Prêmio Emitido, observou-se crescimento médio de 0,37 milhões de reais por mês, com correspondente diminuição média de 0,54% por mês na Sinistralidade.

Empresa 02542-OMINT SEGUROS S.A.

Análise entre JAN/2018 e NOV/2018 da relevância de grupos de ramos e sinistralidades na empresa:
02542-OMINT SEGUROS S.A.



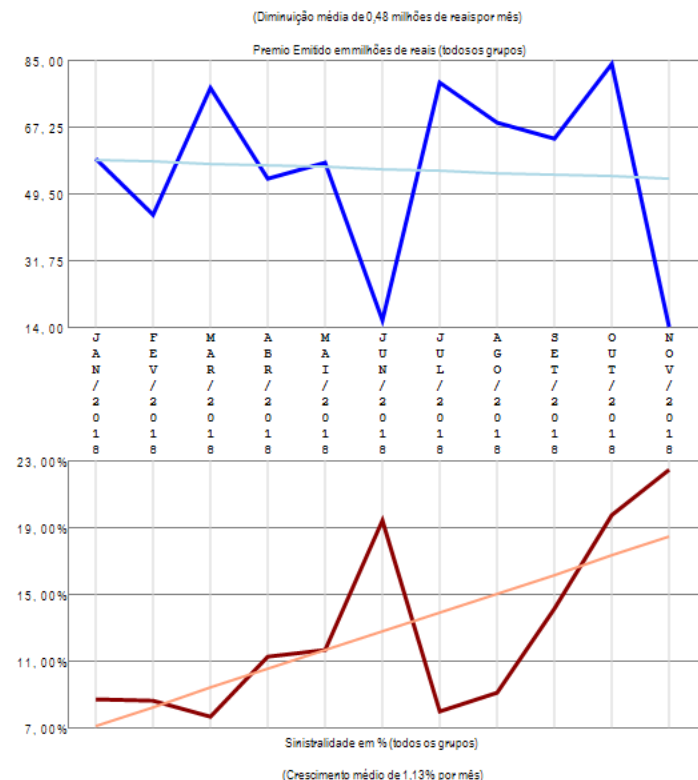
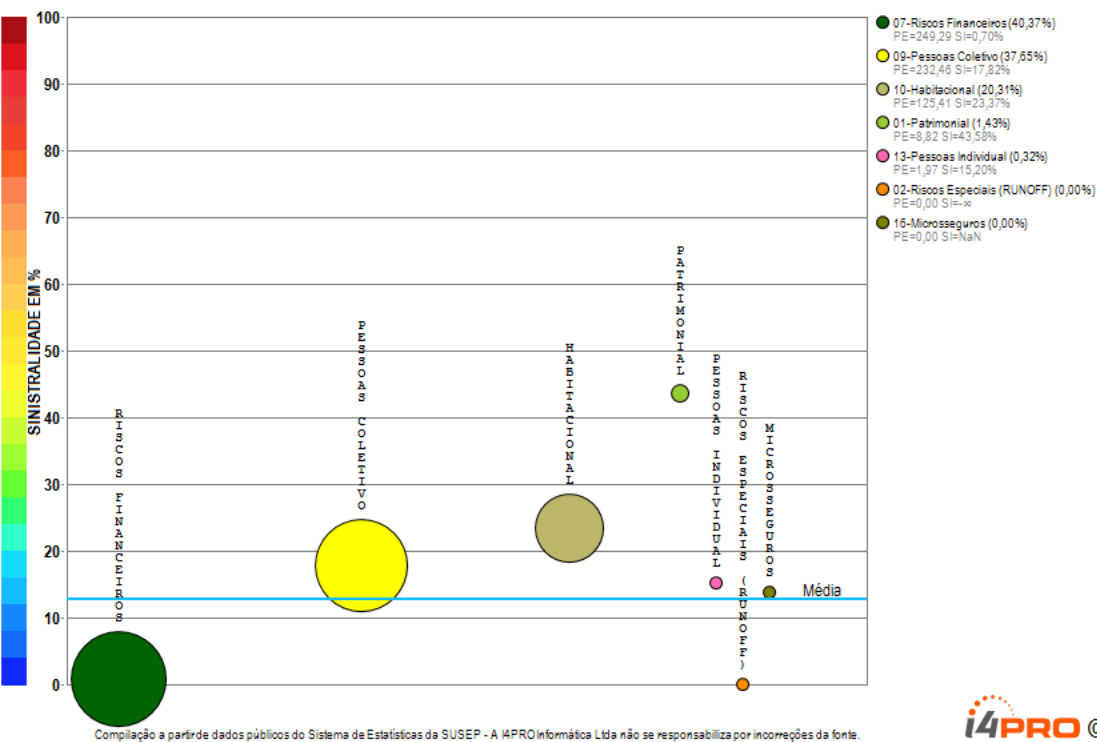
Compilação a partir de dados públicos do Sistema de Estatísticas da SUSEP - A I4PRO Informática Ltda não se responsabiliza por incorreções da fonte.



A empresa 02542-OMINT SEGUROS S.A. apresenta poucos grupos de ramos com emissão de prêmio (2) no período de JAN/2018 a NOV/2018, quando a sinistralidade média da empresa foi de 25,83%. Em relação ao Prêmio Emitido, observou-se diminuição média de 0,03 milhões de reais por mês, com correspondente diminuição média de 3,57% por mês na Sinistralidade.

Empresa 06653-PAN SEGUROS S.A.

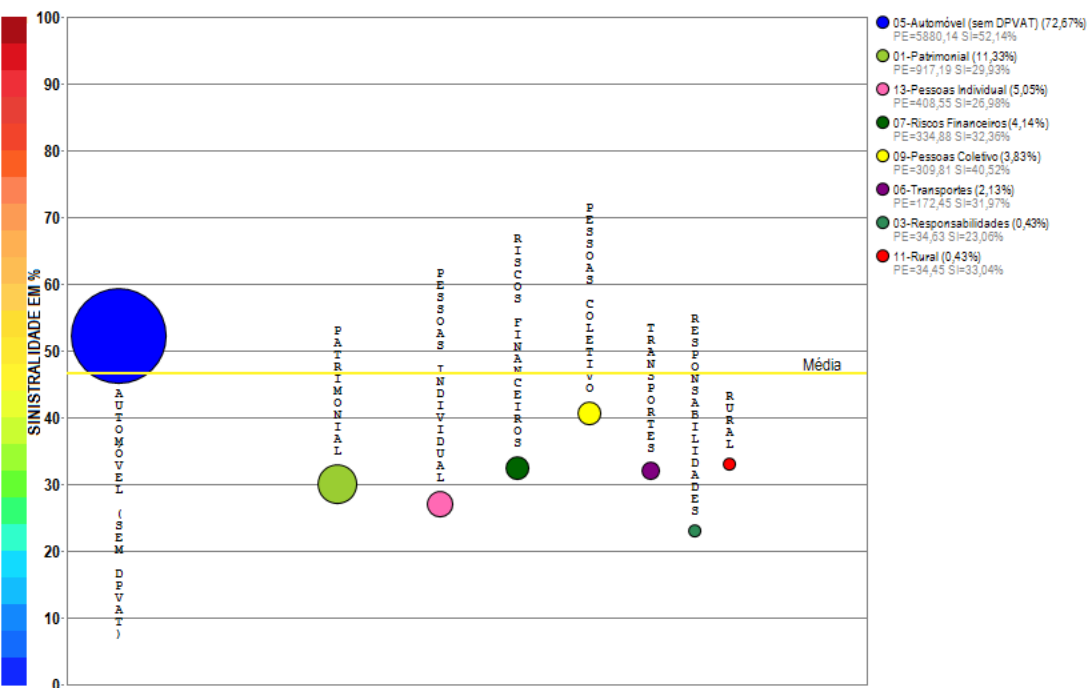
Análise entre JAN/2018 e NOV/2018 da relevância de grupos de ramos e sinistralidades na empresa:
06653-PAN SEGUROS S.A.



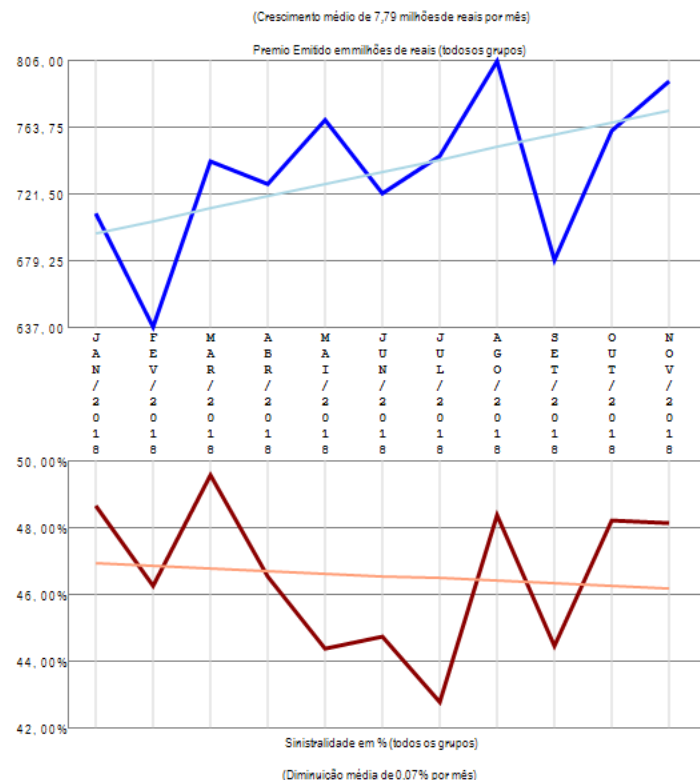
A empresa 06653-PAN SEGUROS S.A. apresenta vários grupos de ramos com emissão de prêmio (7) no período de JAN/2018 a NOV/2018, quando a sinistralidade média da empresa foi de 12,85%. Em relação ao Prêmio Emitido, observou-se diminuição média de 0,48 milhões de reais por mês, com correspondente crescimento médio de 1,13% por mês na Sinistralidade.

Empresa 05886-PORTO SEGURO CIA DE SEGUROS GERAIS

Análise entre JAN/2018 e NOV/2018 da relevância de grupos de ramos e sinistralidades na empresa:
05886-PORTO SEGURO CIA DE SEGUROS GERAIS



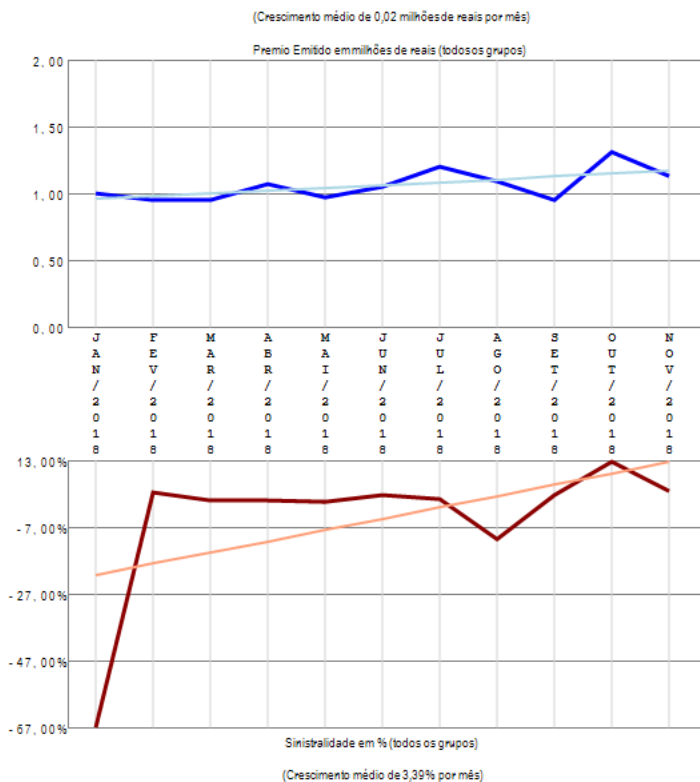
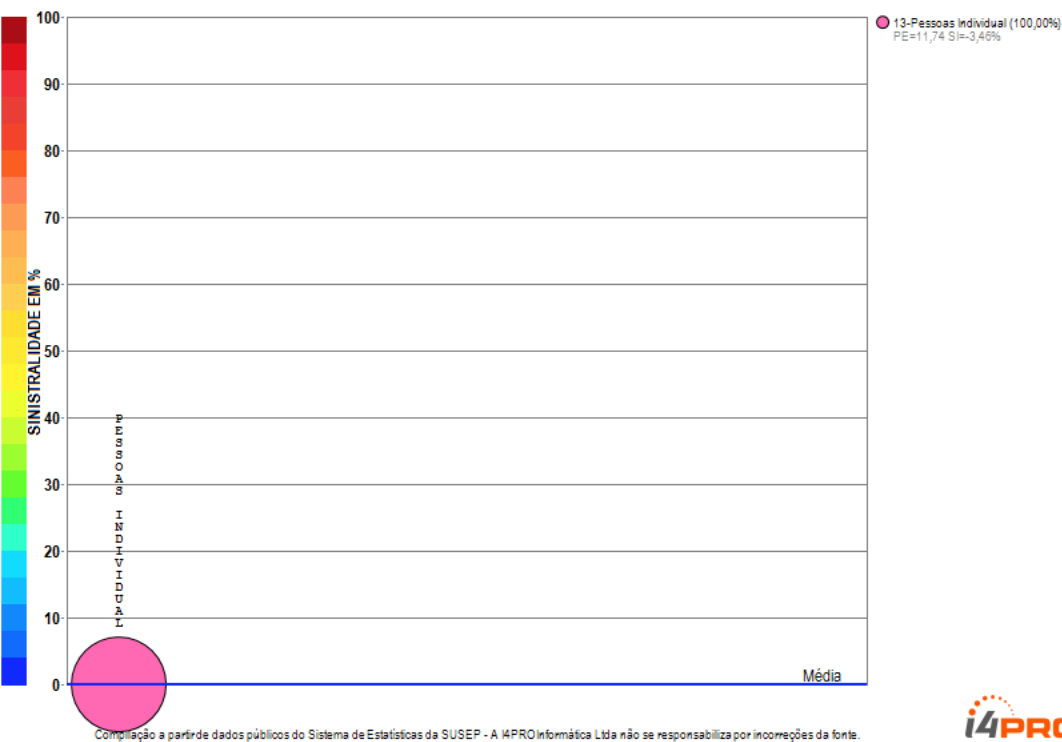
Compilação a partir de dados públicos do Sistema de Estatísticas da SUSEP - A I4PRO Informática Ltda não se responsabiliza por incorreções da fonte.



A empresa 05886-PORTO SEGURO CIA DE SEGUROS GERAIS apresenta vários grupos de ramos com emissão de prêmio (8) no período de JAN/2018 a NOV/2018, quando a sinistralidade média da empresa foi de 46,55%. Em relação ao Prêmio Emitido, observou-se crescimento médio de 7,79 milhões de reais por mês, com correspondente diminuição média de 0,07% por mês na Sinistralidade.

Empresa 06033-PORTO SEGURO VIDA E PREVIDENCIA S/A.

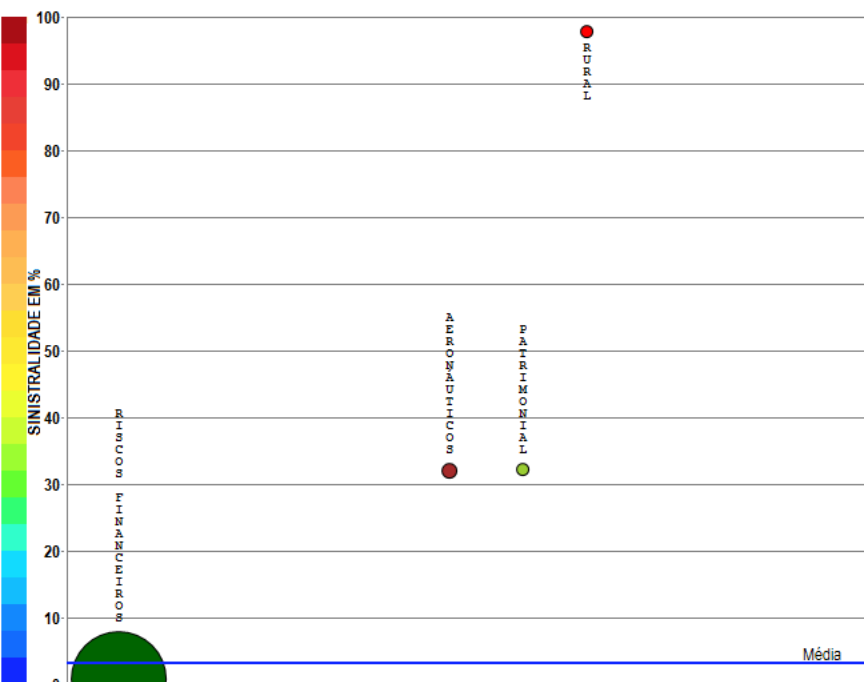
Análise entre JAN/2018 e NOV/2018 da relevância de grupos de ramos e sinistralidades na empresa:
06033-PORTO SEGURO VIDA E PREVIDENCIA S/A.



A empresa 06033-PORTO SEGURO VIDA E PREVIDENCIA S/A. apresenta apenas um grupo de ramos com emissão de prêmio no período de JAN/2018 a NOV/2018, quando a sinistralidade média da empresa foi negativa. Em relação ao Prêmio Emitido, observou-se crescimento médio de 0,02 milhões de reais por mês, com correspondente crescimento médio de 3,39% por mês na Sinistralidade.

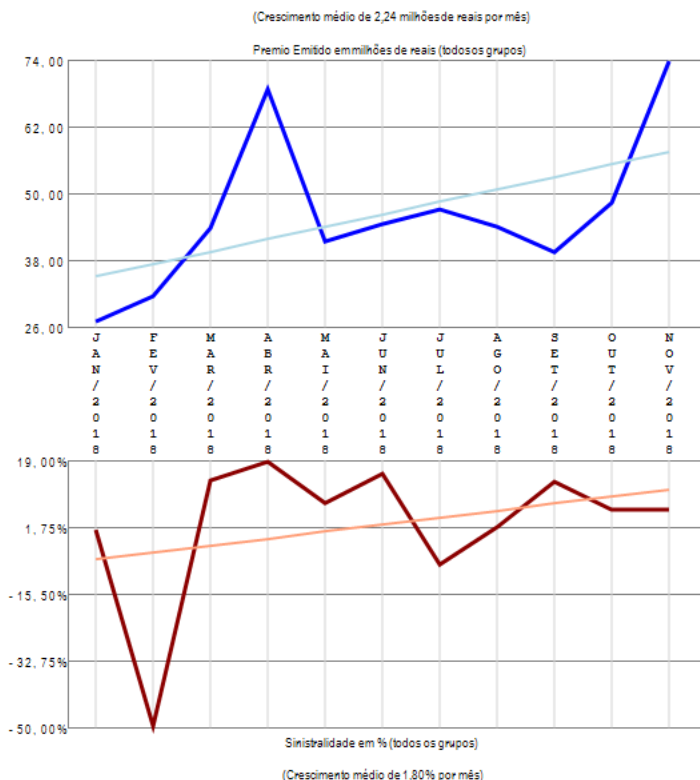
Empresa 03069-POTENCIAL SEGURADORA S.A.

Análise entre JAN/2018 e NOV/2018 da relevância de grupos de ramos e sinistralidades na empresa:
03069-POTENCIAL SEGURADORA S.A.



- 07-Riscos Financeiros (95,35%)
PE=486,83 SI=0,71%
- 15-Aeronáuticos (2,11%)
PE=10,77 SI=31,96%
- 01-Patrimonial (1,31%)
PE=6,70 SI=32,26%
- 11-Rural (1,22%)
PE=5,24 SI=97,76%


Compilação a partir de dados públicos do Sistema de Estatísticas da SUSEP - A I4PRO Informática Ltda não se responsabiliza por incorreções da fonte.



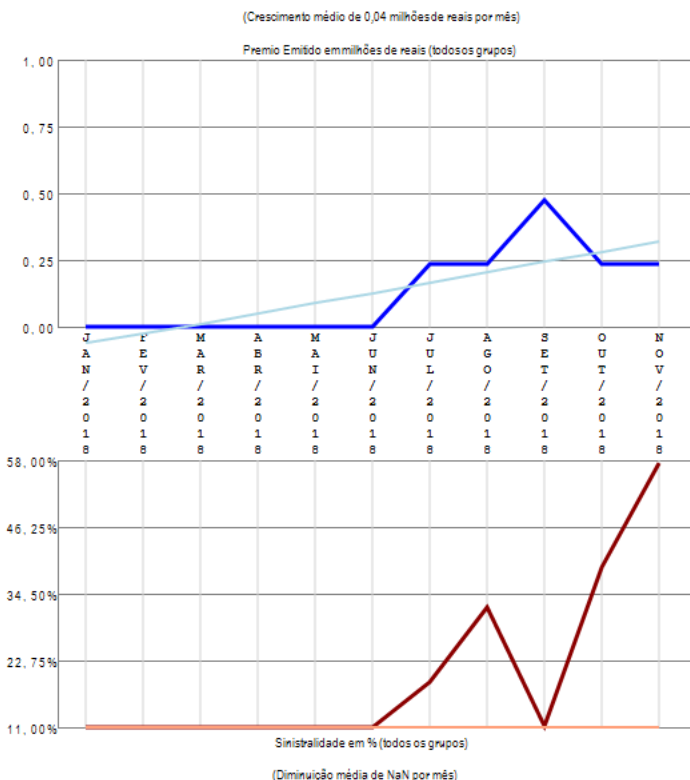
A empresa 03069-POTENCIAL SEGURADORA S.A. apresenta poucos grupos de ramos com emissão de prêmio (4) no período de JAN/2018 a NOV/2018, quando a sinistralidade média da empresa foi de 3,21%. Em relação ao Prêmio Emitido, observou-se crescimento médio de 2,24 milhões de reais por mês, com correspondente crescimento médio de 1,80% por mês na Sinistralidade.

Empresa 03140-PREVIMIL VIDA E PREVIDENCIA S.A.

Análise entre JAN/2018 e NOV/2018 da relevância de grupos de ramos e sinistralidades na empresa:
03140-PREVIMIL VIDA E PREVIDENCIA S.A.



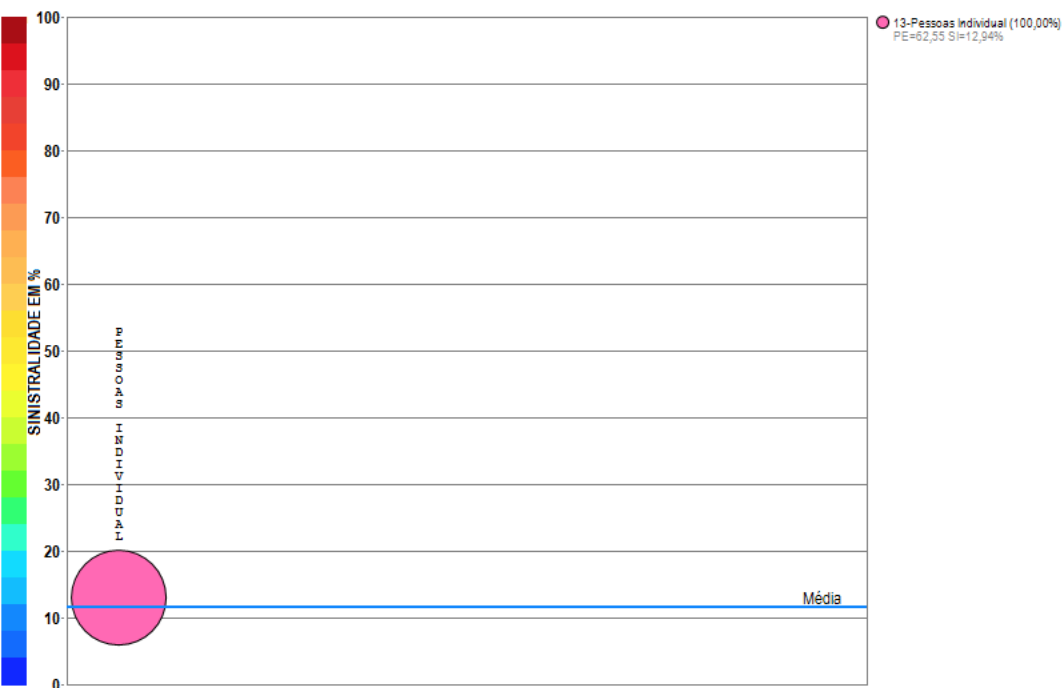
Compilação a partir de dados públicos do Sistema de Estatísticas da SUSEP - A I4PRO Informática Ltda não se responsabiliza por incorreções da fonte.



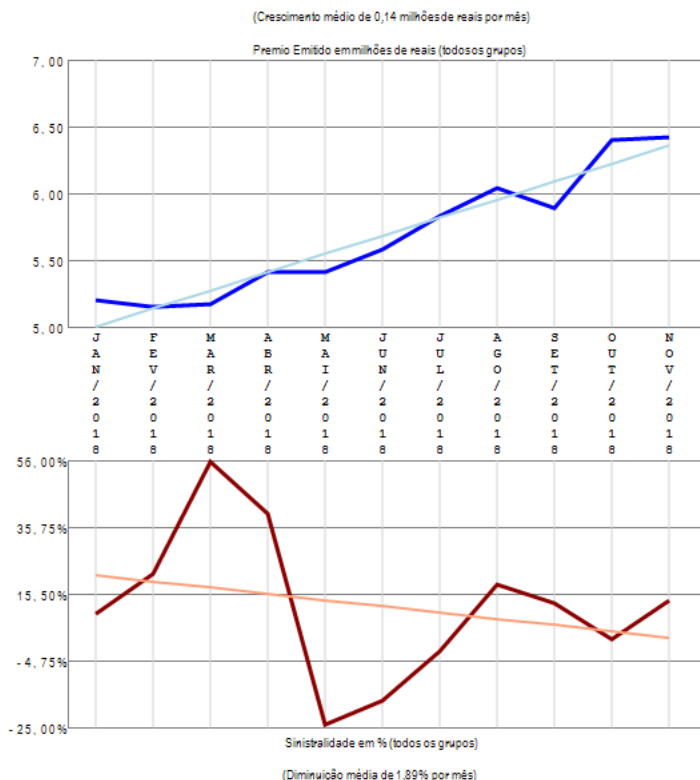
A empresa 03140-PREVIMIL VIDA E PREVIDENCIA S.A. apresenta apenas um grupo de ramos com emissão de prêmio no período de JAN/2018 a NOV/2018, quando a sinistralidade média da empresa foi de 28,47%. Em relação ao Prêmio Emitido, observou-se crescimento médio de 0,04 milhões de reais por mês, com correspondente diminuição média de NaN por mês na Sinistralidade.

Empresa 05282-PRUDENTIAL DO BRASIL SEGUROS DE VIDA S.A.

Análise entre JAN/2018 e NOV/2018 da relevância de grupos de ramos e sinistralidades na empresa:
05282-PRUDENTIAL DO BRASIL SEGUROS DE VIDA S.A.



Compilação a partir de dados públicos do Sistema de Estatísticas da SUSEP - A I4PRO Informática Ltda não se responsabiliza por incorreções da fonte.



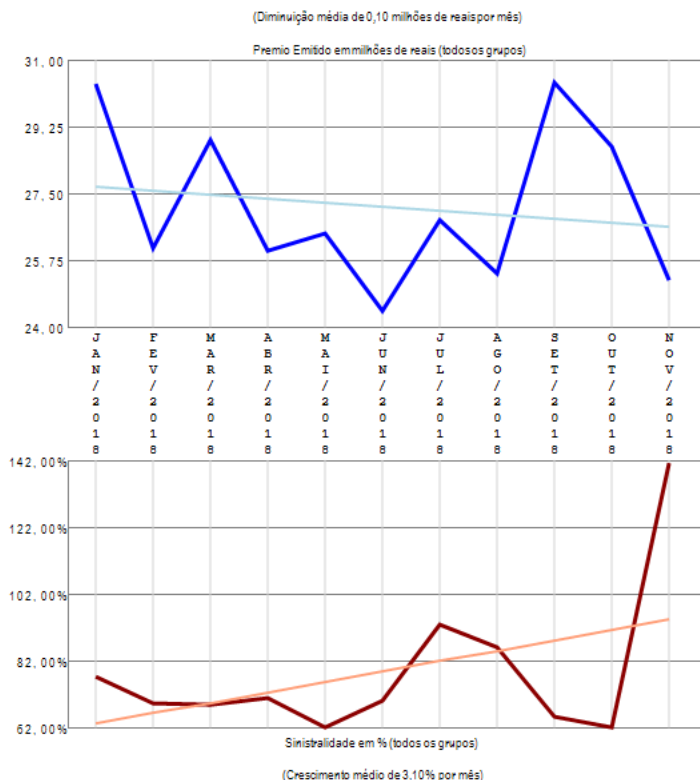
A empresa 05282-PRUDENTIAL DO BRASIL SEGUROS DE VIDA S.A. apresenta apenas um grupo de ramos com emissão de prêmio no período de JAN/2018 a NOV/2018, quando a sinistralidade média da empresa foi de 11,62%. Em relação ao Prêmio Emitido, observou-se crescimento médio de 0,14 milhões de reais por mês, com correspondente diminuição média de 1,89% por mês na Sinistralidade.

Empresa 04367-PRUDENTIAL DO BRASIL VIDA EM GRUPO S.A.

Análise entre JAN/2018 e NOV/2018 da relevância de grupos de ramos e sinistralidades na empresa:
04367-PRUDENTIAL DO BRASIL VIDA EM GRUPO S.A.



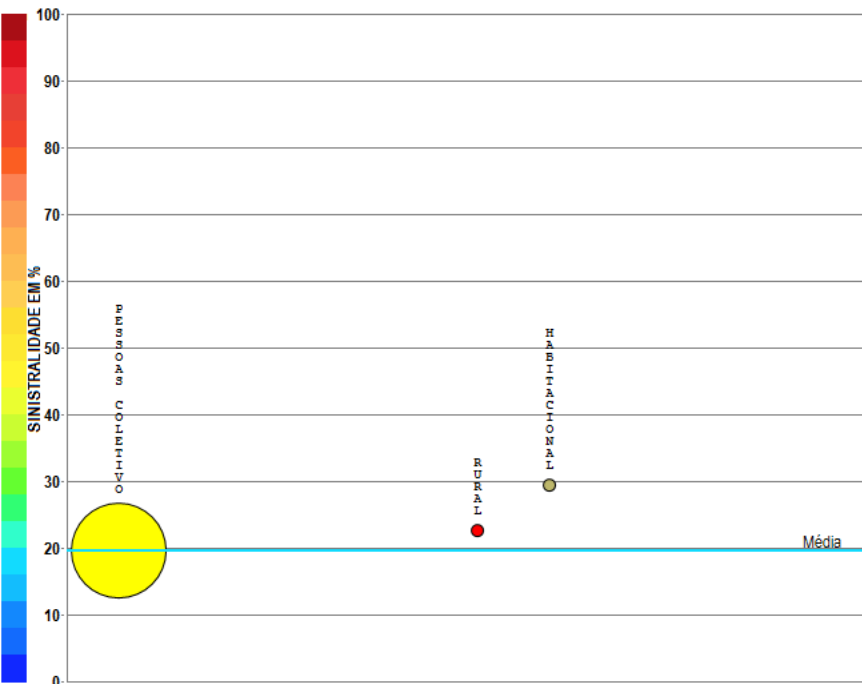
Compilação a partir de dados públicos do Sistema de Estatísticas da SUSEP - A I4PRO Informática Ltda não se responsabiliza por incorreções da fonte.



A empresa 04367-PRUDENTIAL DO BRASIL VIDA EM GRUPO S.A. apresenta apenas um grupo de ramos com emissão de prêmio no período de JAN/2018 a NOV/2018, quando a sinistralidade média da empresa foi de 78,61%. Em relação ao Prêmio Emitido, observou-se diminuição média de 0,10 milhões de reais por mês, com correspondente crescimento médio de 3,10% por mês na Sinistralidade.

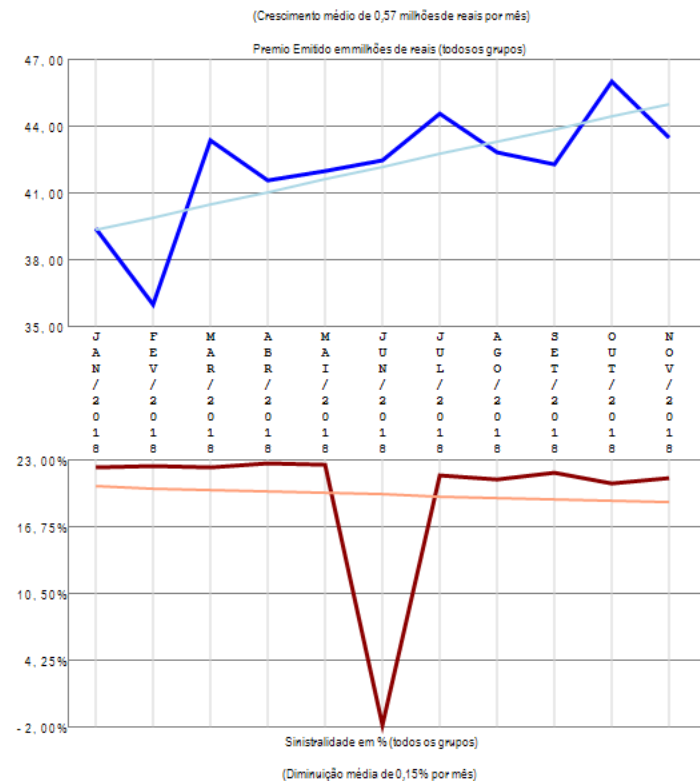
Empresa 06301-RIO GRANDE SEGUROS E PREVIDÊNCIA S.A.

Análise entre JAN/2018 e NOV/2018 da relevância de grupos de ramos e sinistralidades na empresa:
06301-RIO GRANDE SEGUROS E PREVIDÊNCIA S.A.



- 09-Pessoas Coletivo (99,03%)
PE=459,39 SI=19,62%
- 11-Rural (0,53%)
PE=2,45 SI=22,67%
- 10-Habitacional (0,44%)
PE=2,06 SI=29,35%

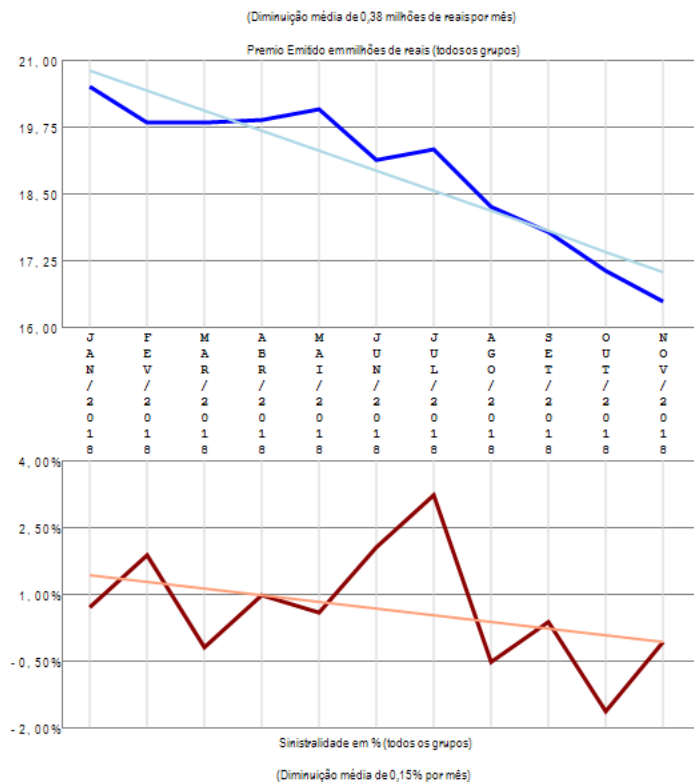
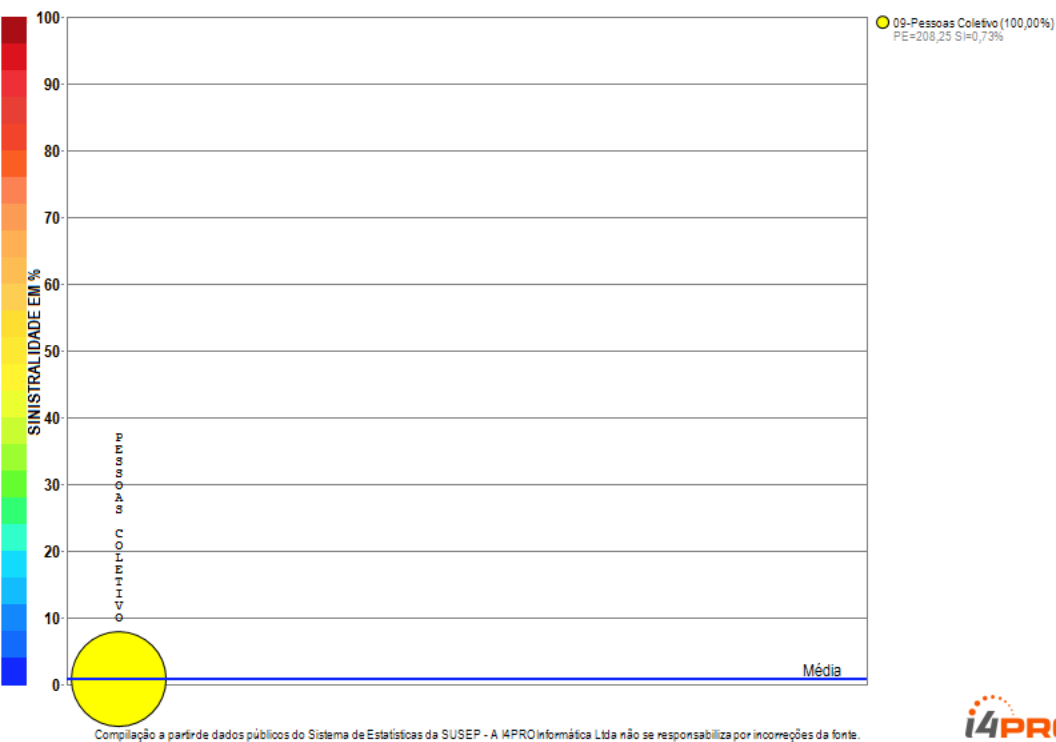
Compilação a partir de dados públicos do Sistema de Estatísticas da SUSEP - A I4PRO Informática Ltda não se responsabiliza por incorreções da fonte.



A empresa 06301-RIO GRANDE SEGUROS E PREVIDÊNCIA S.A. apresenta poucos grupos de ramos com emissão de prêmio (3) no período de JAN/2018 a NOV/2018, quando a sinistralidade média da empresa foi de 19,67%. Em relação ao Prêmio Emitido, observou-se crescimento médio de 0,57 milhões de reais por mês, com correspondente diminuição média de 0,15% por mês na Sinistralidade.

Empresa 01007-SABEMI SEGURADORA S.A.

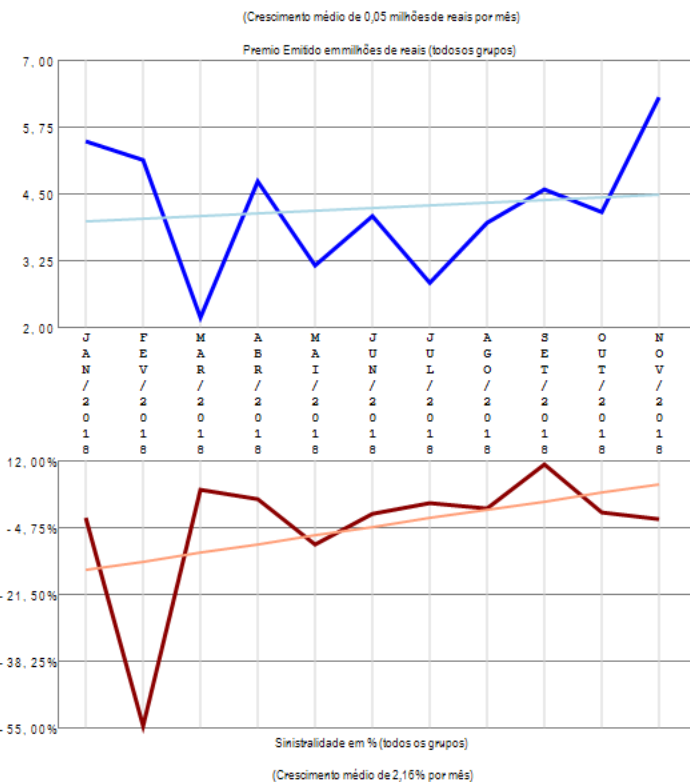
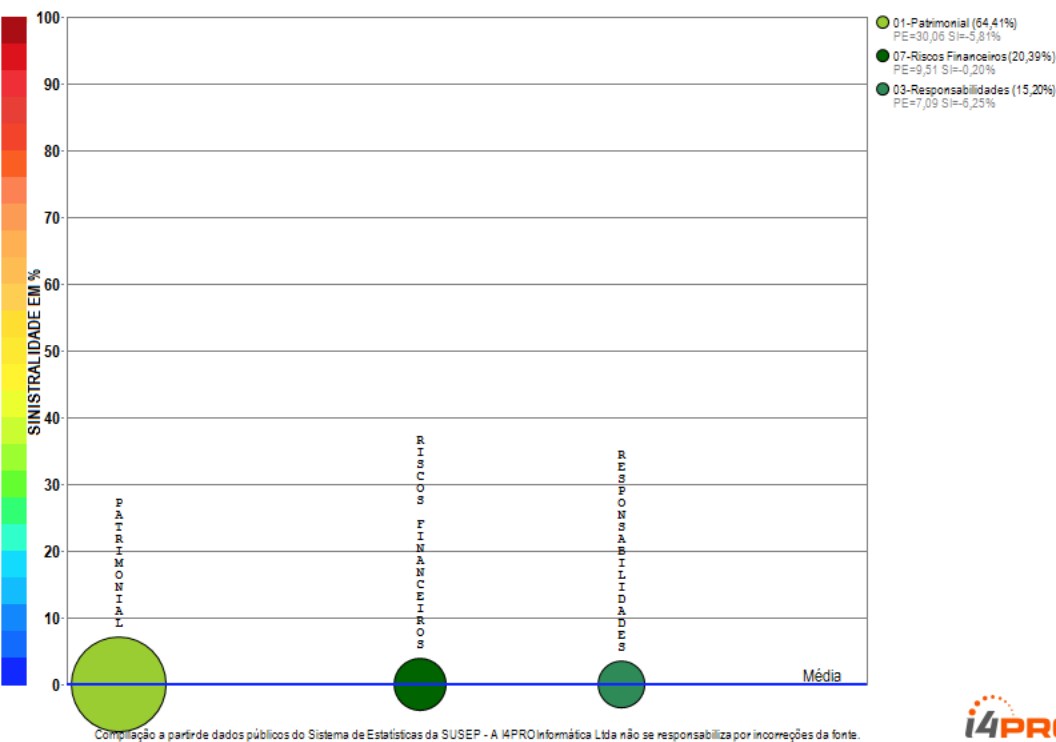
Análise entre JAN/2018 e NOV/2018 da relevância de grupos de ramos e sinistralidades na empresa:
01007-SABEMI SEGURADORA S.A.



A empresa 01007-SABEMI SEGURADORA S.A. apresenta apenas um grupo de ramos com emissão de prêmio no período de JAN/2018 a NOV/2018, quando a sinistralidade média da empresa foi de 0,73%. Em relação ao Prêmio Emitido, observou-se diminuição média de 0,38 milhões de reais por mês, com correspondente diminuição média de 0,15% por mês na Sinistralidade.

Empresa 01627-SAFRA SEGUROS GERAIS S.A.

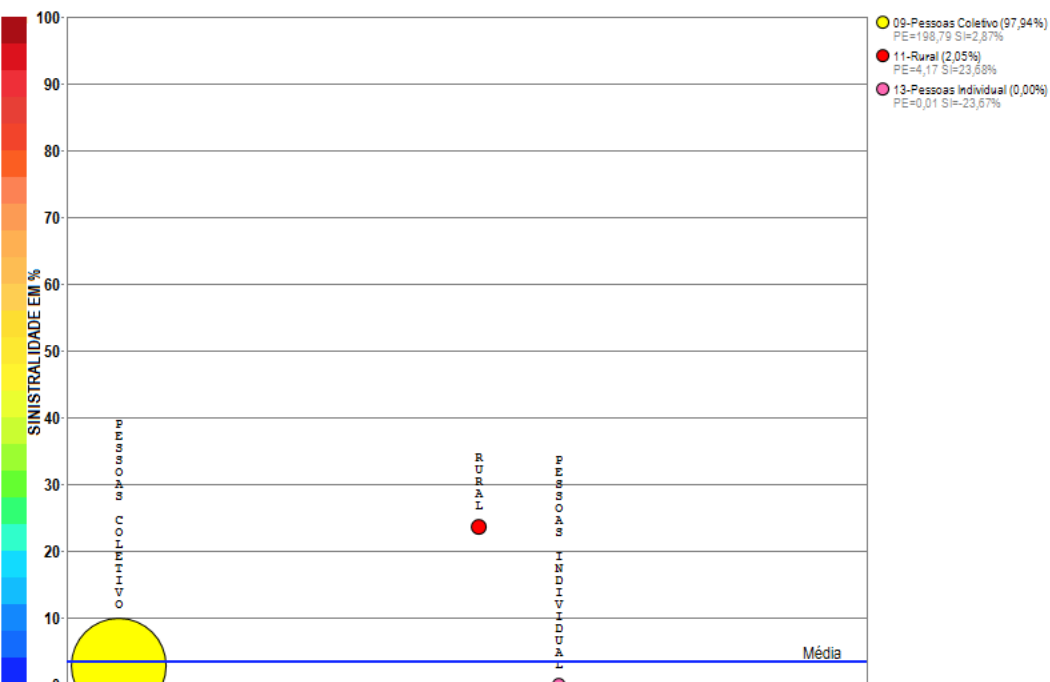
Análise entre JAN/2018 e NOV/2018 da relevância de grupos de ramos e sinistralidades na empresa:
01627-SAFRA SEGUROS GERAIS S.A.



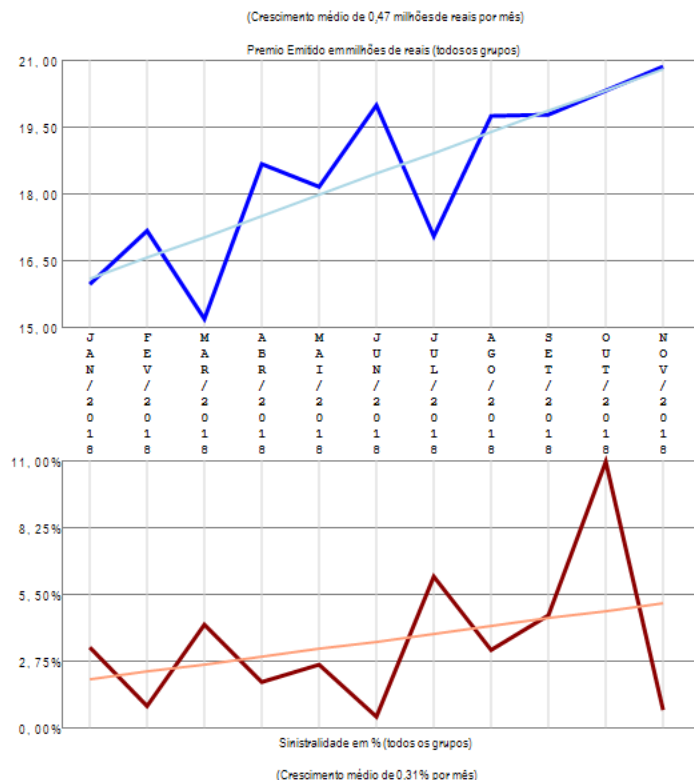
A empresa 01627-SAFRA SEGUROS GERAIS S.A. apresenta poucos grupos de ramos com emissão de prêmio (3) no período de JAN/2018 a NOV/2018, quando a sinistralidade média da empresa foi negativa. Em relação ao Prêmio Emitido, observou-se crescimento médio de 0,05 milhões de reais por mês, com correspondente crescimento médio de 2,16% por mês na Sinistralidade.

Empresa 09938-SAFRA VIDA E PREVIDENCIA S.A.

Análise entre JAN/2018 e NOV/2018 da relevância de grupos de ramos e sinistralidades na empresa:
09938-SAFRA VIDA E PREVIDENCIA S.A.



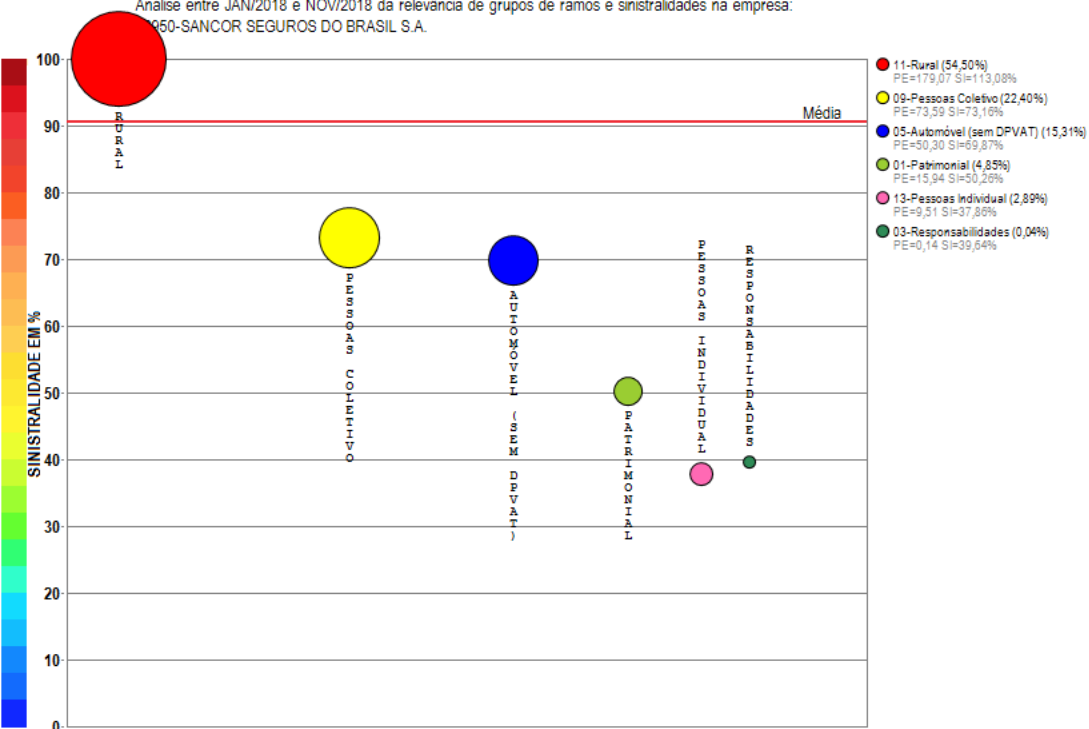
Compilação a partir de dados públicos do Sistema de Estatísticas da SUSEP - A I4PRO Informática Ltda não se responsabiliza por incorreções da fonte.



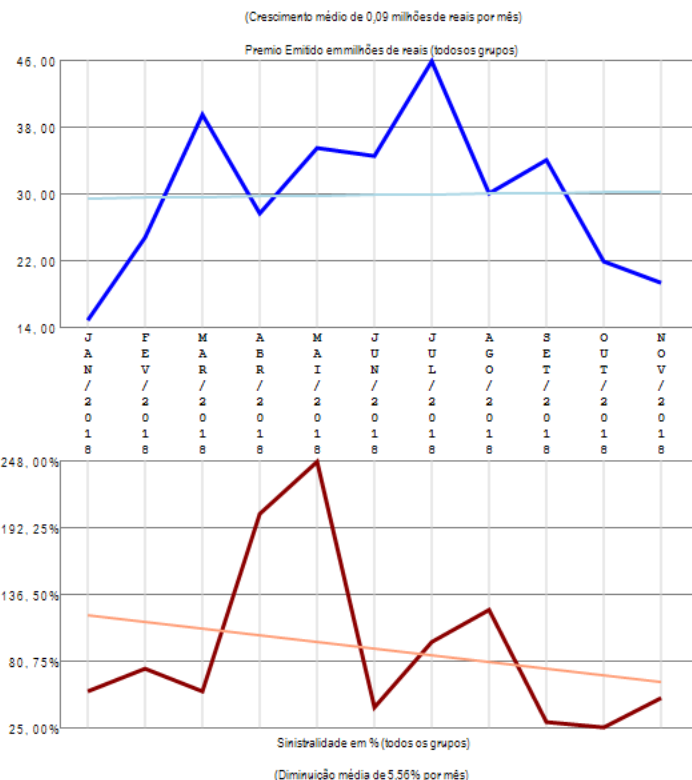
A empresa 09938-SAFRA VIDA E PREVIDENCIA S.A. apresenta poucos grupos de ramos com emissão de prêmio (3) no período de JAN/2018 a NOV/2018, quando a sinistralidade média da empresa foi de 3,34%. Em relação ao Prêmio Emitido, observou-se crescimento médio de 0,47 milhões de reais por mês, com correspondente crescimento médio de 0,31% por mês na Sinistralidade.

Empresa 02950-SANCOR SEGUROS DO BRASIL S.A.

Análise entre JAN/2018 e NOV/2018 da relevância de grupos de ramos e sinistralidades na empresa:
02950-SANCOR SEGUROS DO BRASIL S.A.



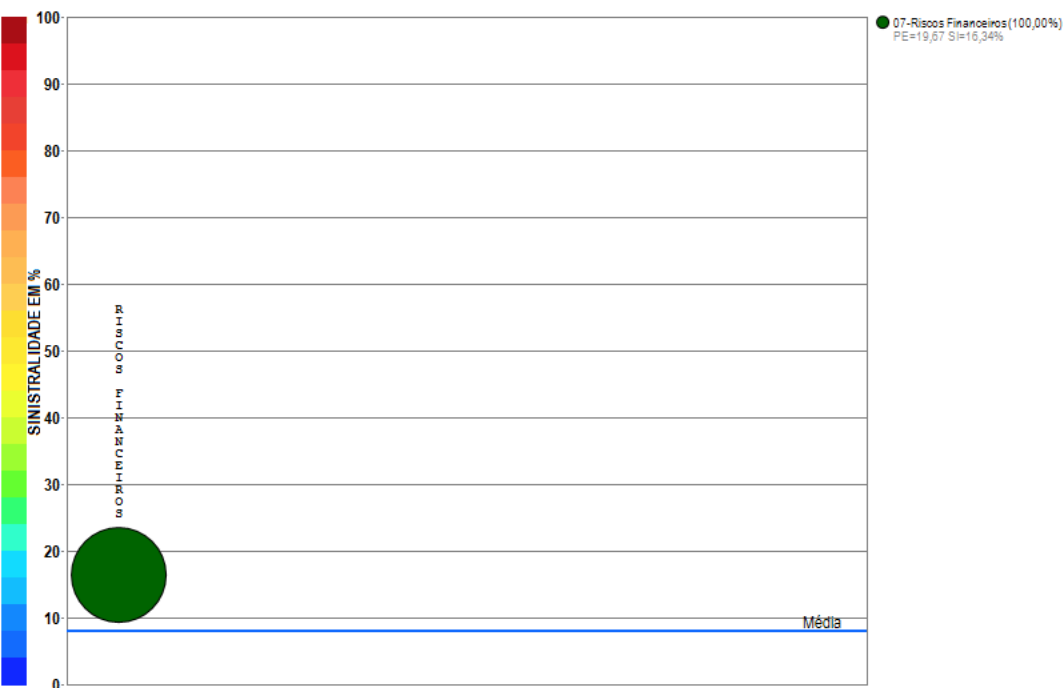
Compilação a partir de dados públicos do Sistema de Estatísticas da SUSEP - A I4PRO Informática Ltda não se responsabiliza por incorreções da fonte.



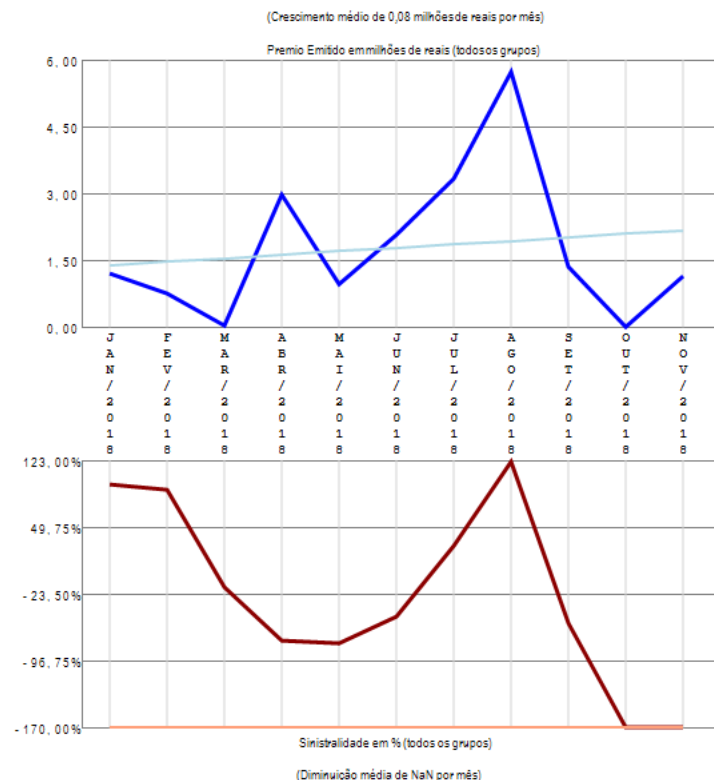
A empresa 02950-SANCOR SEGUROS DO BRASIL S.A. apresenta vários grupos de ramos com emissão de prêmio (6) no período de JAN/2018 a NOV/2018, quando a sinistralidade média da empresa foi de 90,65%. Em relação ao Prêmio Emitido, observou-se crescimento médio de 0,09 milhões de reais por mês, com correspondente diminuição média de 5,56% por mês na Sinistralidade.

Empresa 06335-SEGURADORA BRASILEIRA DE CREDITO & EXPORTAÇÃO S.A.

Análise entre JAN/2018 e NOV/2018 da relevância de grupos de ramos e sinistralidades na empresa:
06335-SEGURADORA BRASILEIRA DE CREDITO & EXPORTAÇÃO S.A.



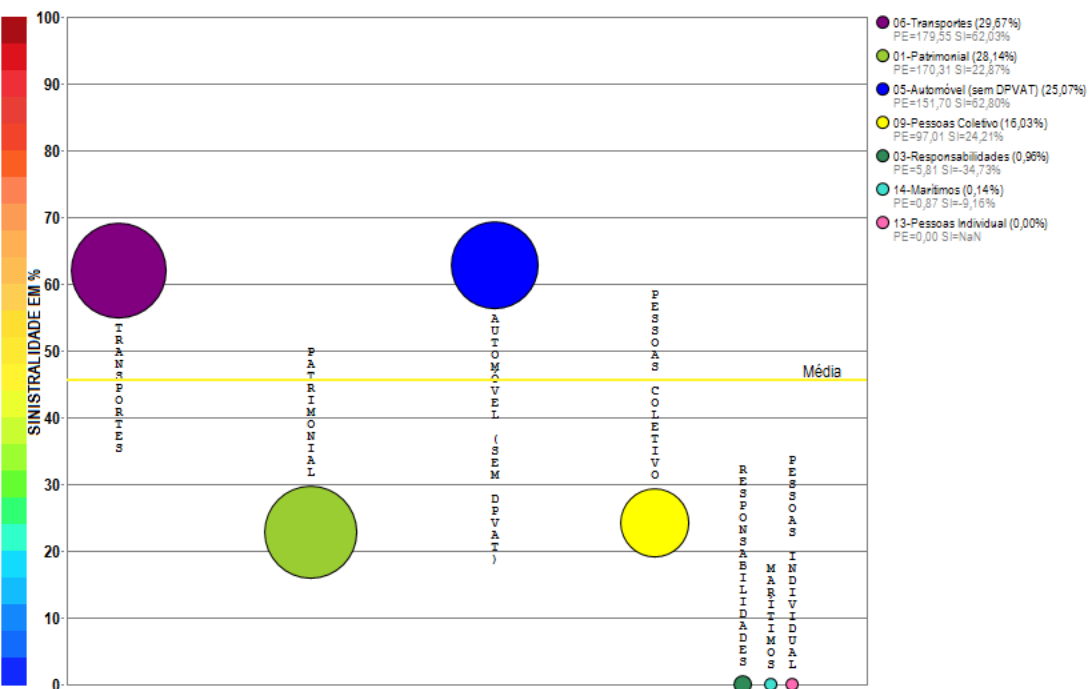
Compilação a partir de dados públicos do Sistema de Estatísticas da SUSEP - A I4PRO Informática Ltda não se responsabiliza por incorreções da fonte.



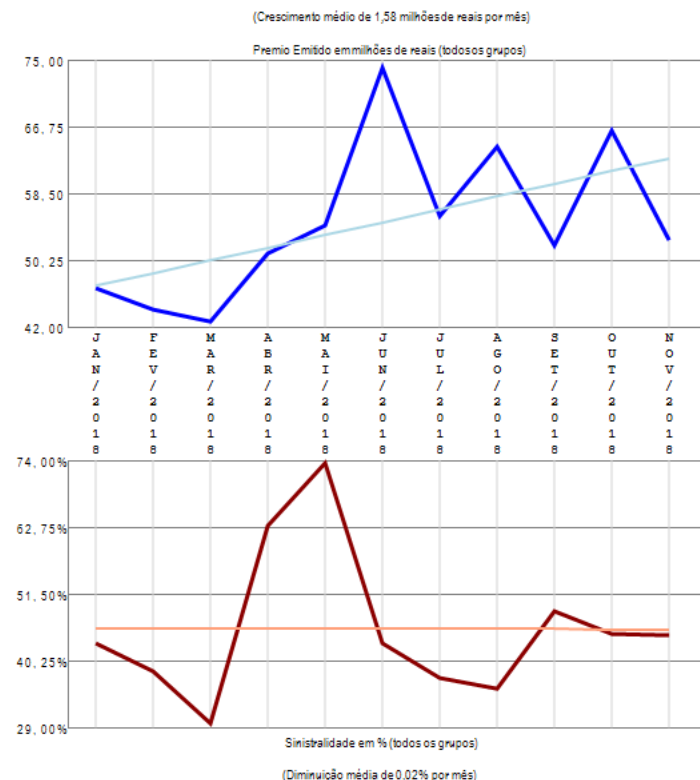
A empresa 06335-SEGURADORA BRASILEIRA DE CREDITO & EXPORTAÇÃO S.A. apresenta apenas um grupo de ramos com emissão de prêmio no período de JAN/2018 a NOV/2018, quando a sinistralidade média da empresa foi de 7,95%. Em relação ao Prêmio Emitido, observou-se crescimento médio de 0,08 milhões de reais por mês, com correspondente diminuição média de NaN por mês na Sinistralidade.

Empresa 06751-SEGUROS SURA S.A.

Análise entre JAN/2018 e NOV/2018 da relevância de grupos de ramos e sinistralidades na empresa:
06751-SEGUROS SURA S.A.



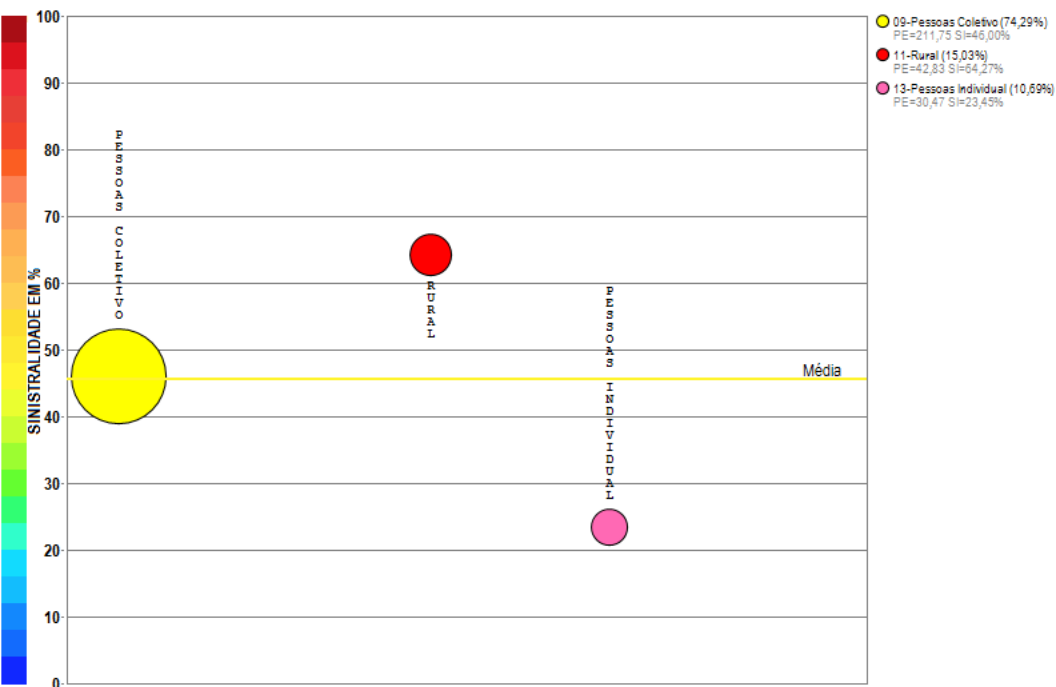
Compilação a partir de dados públicos do Sistema de Estatísticas da SUSEP - A I4PRO Informática Ltda não se responsabiliza por incorreções da fonte.



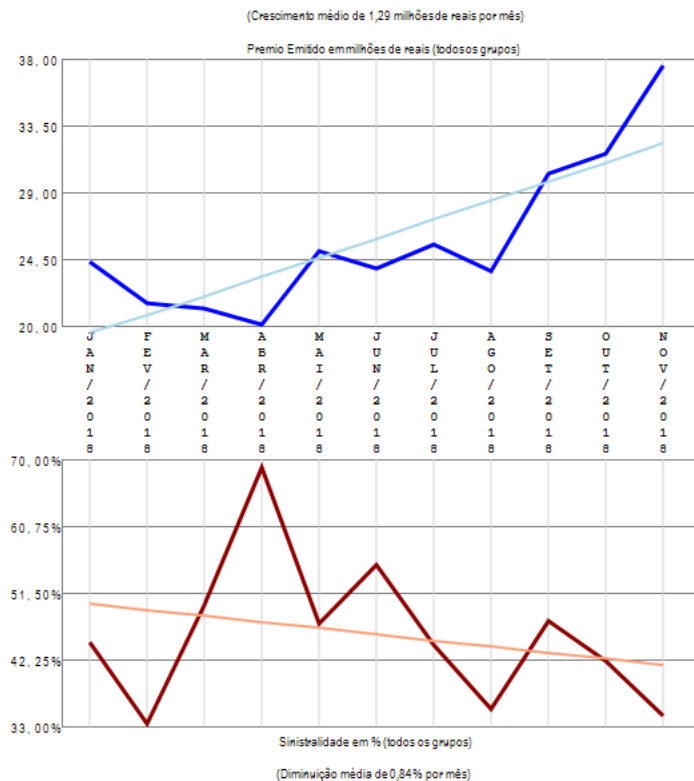
A empresa 06751-SEGUROS SURA S.A. apresenta vários grupos de ramos com emissão de prêmio (7) no período de JAN/2018 a NOV/2018, quando a sinistralidade média da empresa foi de 45,52%. Em relação ao Prêmio Emitido, observou-se crescimento médio de 1,58 milhões de reais por mês, com correspondente diminuição média de 0,02% por mês na Sinistralidade.

Empresa 03654-SICOOB SEGURADORA DE VIDA E PREVIDÊNCIA

Análise entre JAN/2018 e NOV/2018 da relevância de grupos de ramos e sinistralidades na empresa:
03654-SICOOB SEGURADORA DE VIDA E PREVIDÊNCIA




Compilação a partir de dados públicos do Sistema de Estatísticas da SUSEP - A I4PRO Informática Ltda não se responsabiliza por incorreções da fonte.



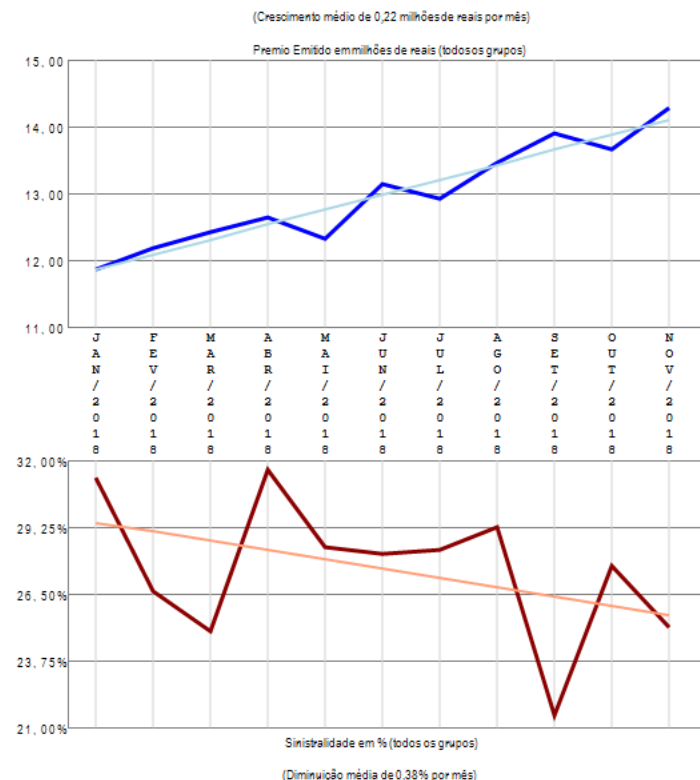
A empresa 03654-SICOOB SEGURADORA DE VIDA E PREVIDÊNCIA apresenta poucos grupos de ramos com emissão de prêmio (3) no período de JAN/2018 a NOV/2018, quando a sinistralidade média da empresa foi de 45,64%. Em relação ao Prêmio Emitido, observou-se crescimento médio de 1,29 milhões de reais por mês, com correspondente diminuição média de 0,84% por mês na Sinistralidade.

Empresa 06831-SINAF PREVIDENCIAL CIA DE SEGUROS

Análise entre JAN/2018 e NOV/2018 da relevância de grupos de ramos e sinistralidades na empresa:
06831-SINAF PREVIDENCIAL CIA DE SEGUROS



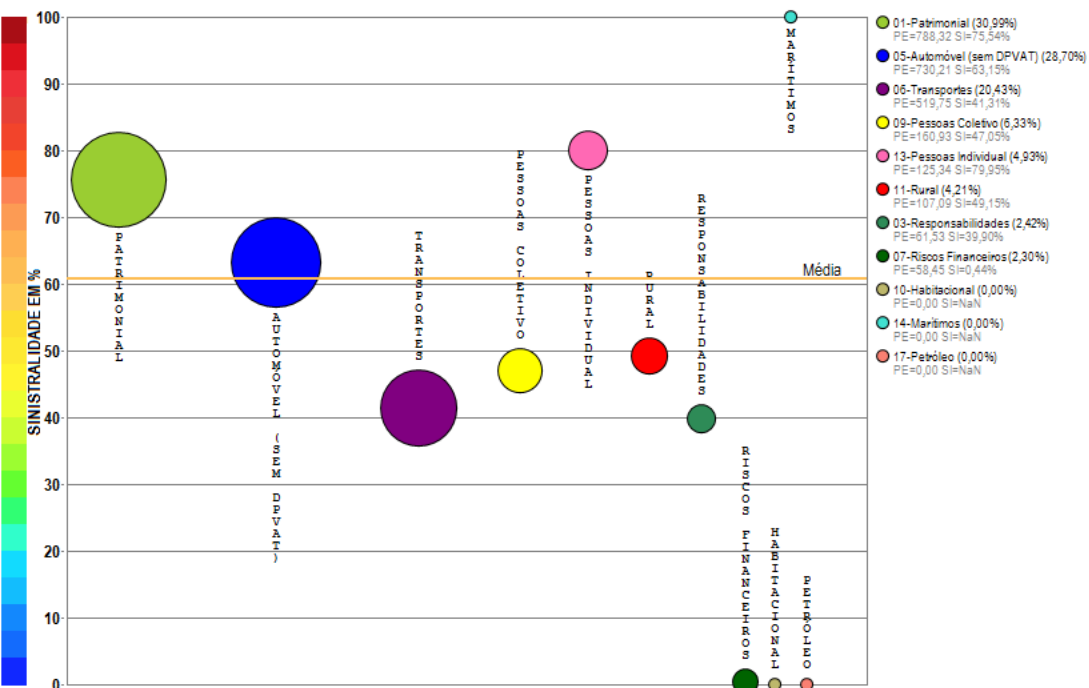
Compilação a partir de dados públicos do Sistema de Estatísticas da SUSEP - A I4PRO Informática Ltda não se responsabiliza por incorreções da fonte.



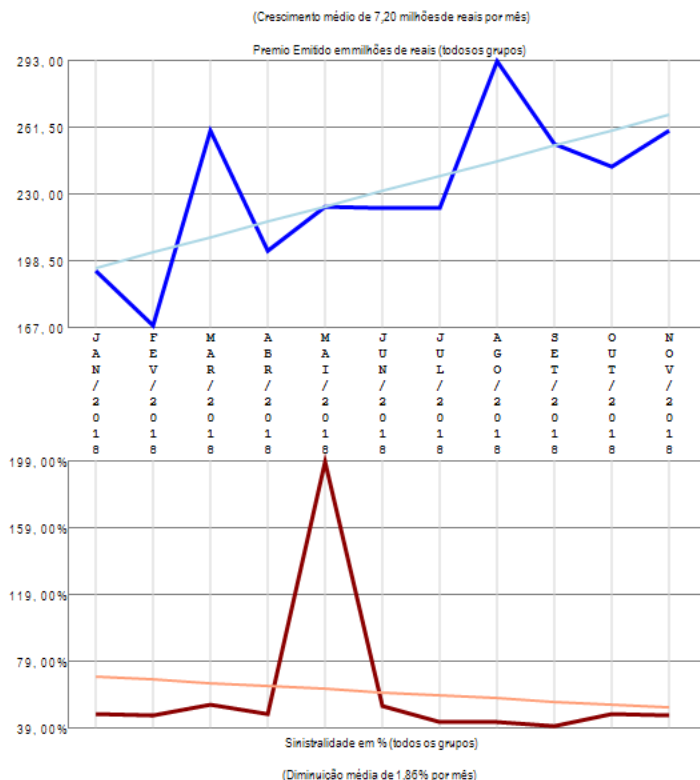
A empresa 06831-SINAF PREVIDENCIAL CIA DE SEGUROS apresenta apenas um grupo de ramos com emissão de prêmio no período de JAN/2018 a NOV/2018, quando a sinistralidade média da empresa foi de 27,48%. Em relação ao Prêmio Emitido, observou-se crescimento médio de 0,22 milhões de reais por mês, com correspondente diminuição média de 0,38% por mês na Sinistralidade.

Empresa 05720-SOMPO SEGUROS S.A. (ATUAL DENOMINAÇÃO DE YASUDA MAR SEGUROS S.A.)

Análise entre JAN/2018 e NOV/2018 da relevância de grupos de ramos e sinistralidades na empresa:
05720-SOMPO SEGUROS S.A. (ATUAL DENOMINAÇÃO DE YASUDA MAR SEGUROS S.A.)



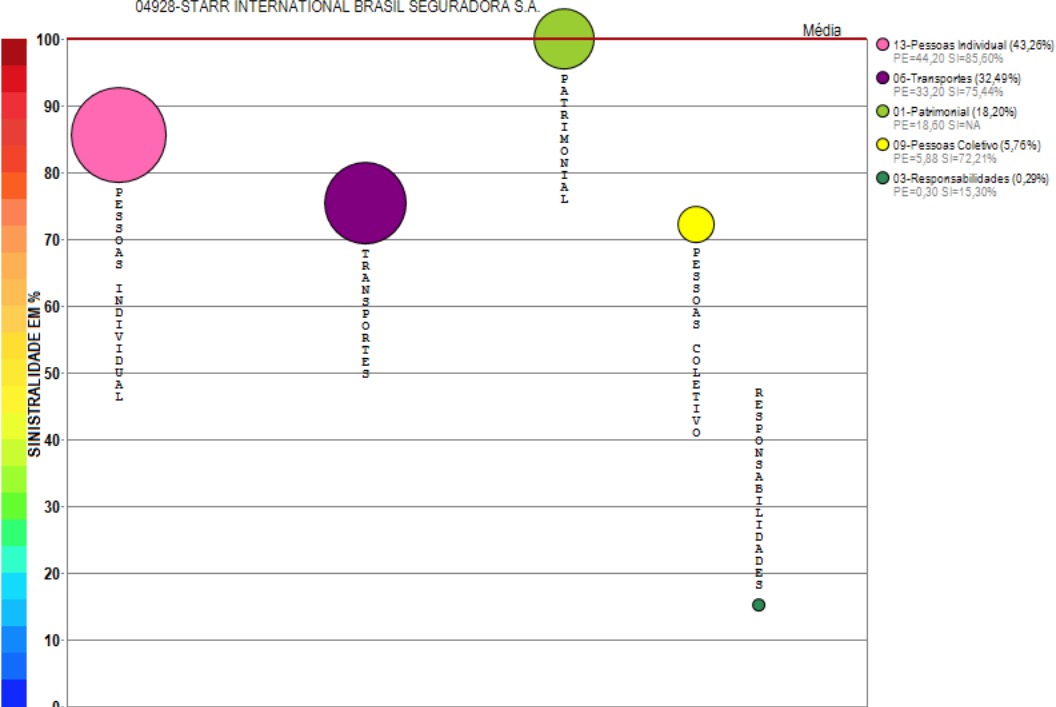
Compilação a partir de dados públicos do Sistema de Estatísticas da SUSEP - A I4PRO Informática Ltda não se responsabiliza por incorreções da fonte.



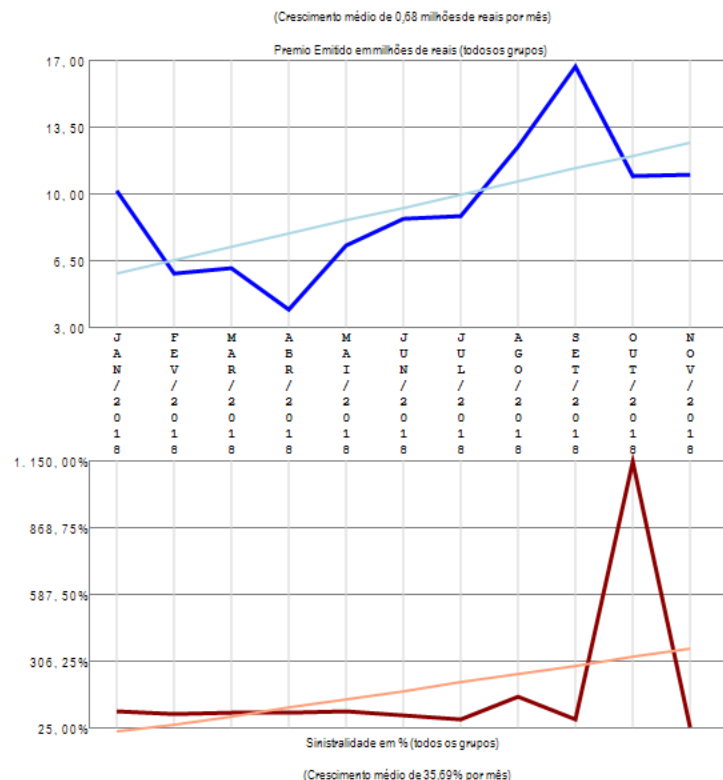
A empresa 05720-SOMPO SEGUROS S.A. (ATUAL DENOMINAÇÃO DE YASUDA MAR SEGUROS S.A.) apresenta vários grupos de ramos com emissão de prêmio (11) no período de JAN/2018 a NOV/2018, quando a sinistralidade média da empresa foi de 60,88%. Em relação ao Prêmio Emitido, observou-se crescimento médio de 7,20 milhões de reais por mês, com correspondente diminuição média de 1,86% por mês na Sinistralidade.

Empresa 04928-STARR INTERNATIONAL BRASIL SEGURADORA S.A.

Análise entre JAN/2018 e NOV/2018 da relevância de grupos de ramos e sinistralidades na empresa:
04928-STARR INTERNATIONAL BRASIL SEGURADORA S.A.



Compilação a partir de dados públicos do Sistema de Estatísticas da SUSEP - A I4PRO Informática Ltda não se responsabiliza por incorreções da fonte.



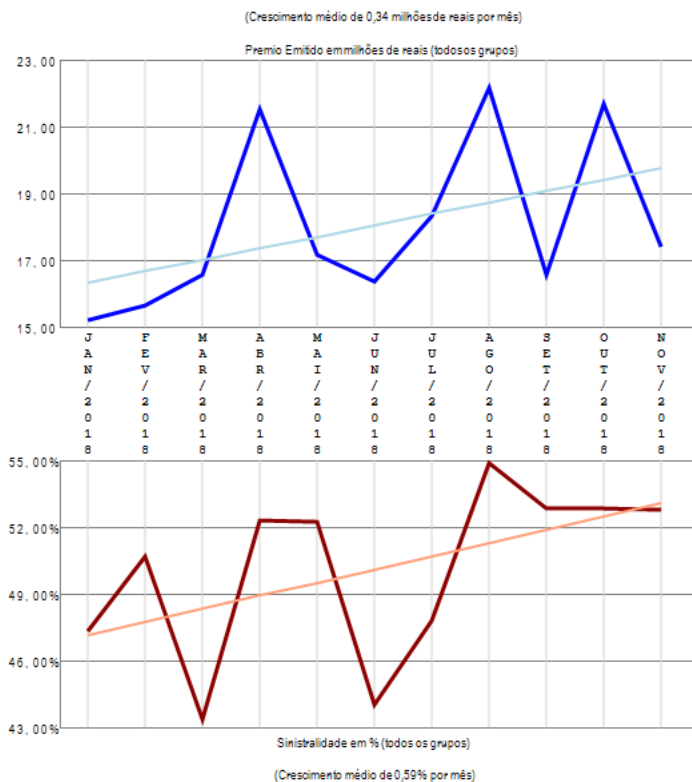
A empresa 04928-STARR INTERNATIONAL BRASIL SEGURADORA S.A. apresenta poucos grupos de ramos com emissão de prêmio (5) no período de JAN/2018 a NOV/2018, quando a sinistralidade média da empresa foi superior a 100%. Em relação ao Prêmio Emitido, observou-se crescimento médio de 0,68 milhões de reais por mês, com correspondente crescimento médio de 35,69% por mês na Sinistralidade.

Empresa 04952-SUHAI SEGUROS S.A.

Análise entre JAN/2018 e NOV/2018 da relevância de grupos de ramos e sinistralidades na empresa:
04952-SUHAI SEGUROS S.A.



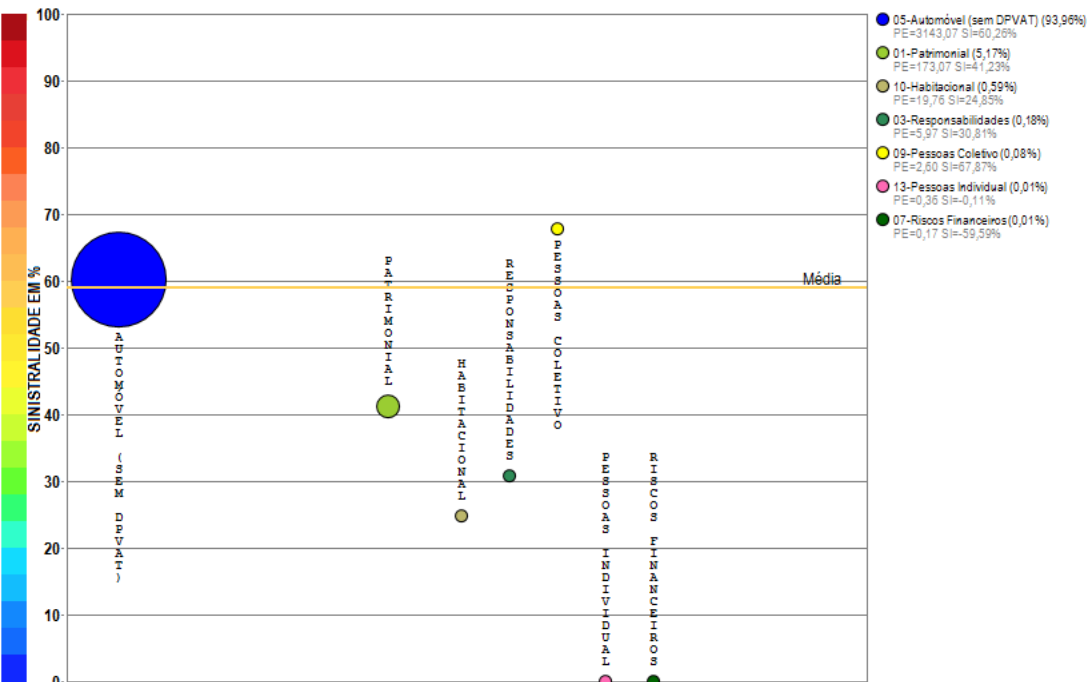
Compilação a partir de dados públicos do Sistema de Estatísticas da SUSEP - A I4PRO Informática Ltda não se responsabiliza por incorreções da fonte.



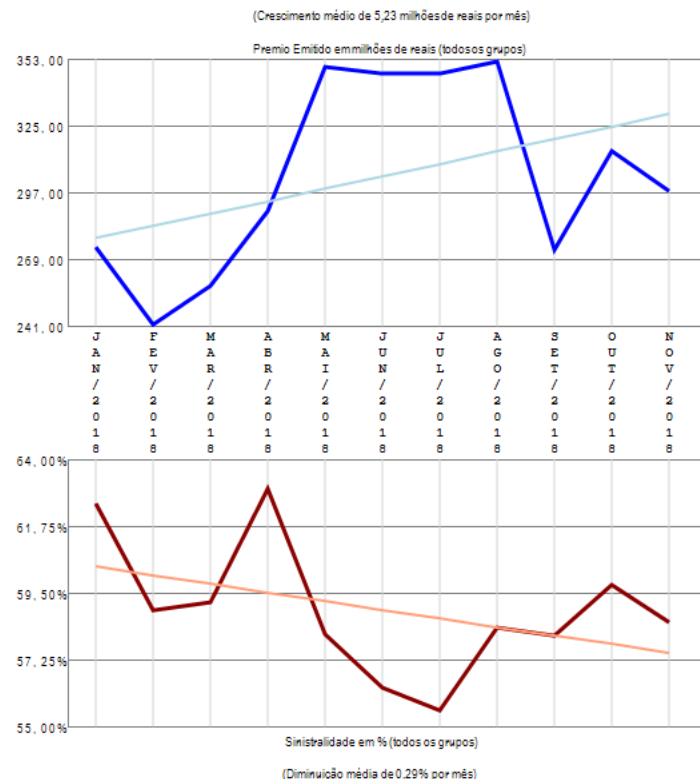
A empresa 04952-SUHAI SEGUROS S.A. apresenta apenas um grupo de ramos com emissão de prêmio no período de JAN/2018 a NOV/2018, quando a sinistralidade média da empresa foi de 50,43%. Em relação ao Prêmio Emitido, observou-se crescimento médio de 0,34 milhões de reais por mês, com correspondente crescimento médio de 0,59% por mês na Sinistralidade.

Empresa 05118-SUL AMERICA COMPANHIA NACIONAL DE SEGUROS

Análise entre JAN/2018 e NOV/2018 da relevância de grupos de ramos e sinistralidades na empresa:
05118-SUL AMERICA COMPANHIA NACIONAL DE SEGUROS




Compilação a partir de dados públicos do Sistema de Estatísticas da SUSEP - A I4PRO Informática Ltda não se responsabiliza por incorreções da fonte.



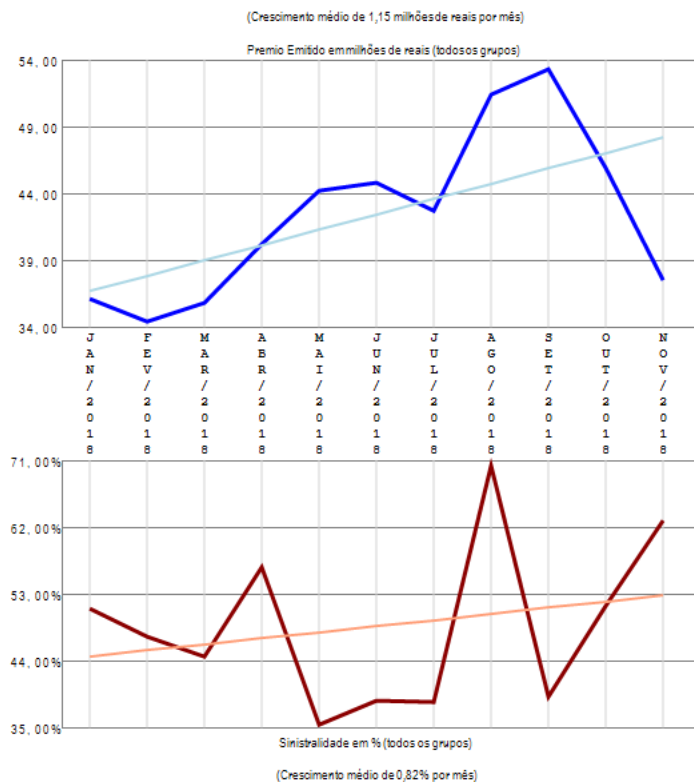
A empresa 05118-SUL AMERICA COMPANHIA NACIONAL DE SEGUROS apresenta vários grupos de ramos com emissão de prêmio (7) no período de JAN/2018 a NOV/2018, quando a sinistralidade média da empresa foi de 58,93%. Em relação ao Prêmio Emitido, observou-se crescimento médio de 5,23 milhões de reais por mês, com correspondente diminuição média de 0,29% por mês na Sinistralidade.

Empresa 06220-SUL AMERICA SEGUROS DE PESSOAS E PREVIDENCIA S.A.

Análise entre JAN/2018 e NOV/2018 da relevância de grupos de ramos e sinistralidades na empresa:
06220-SUL AMERICA SEGUROS DE PESSOAS E PREVIDENCIA S.A.



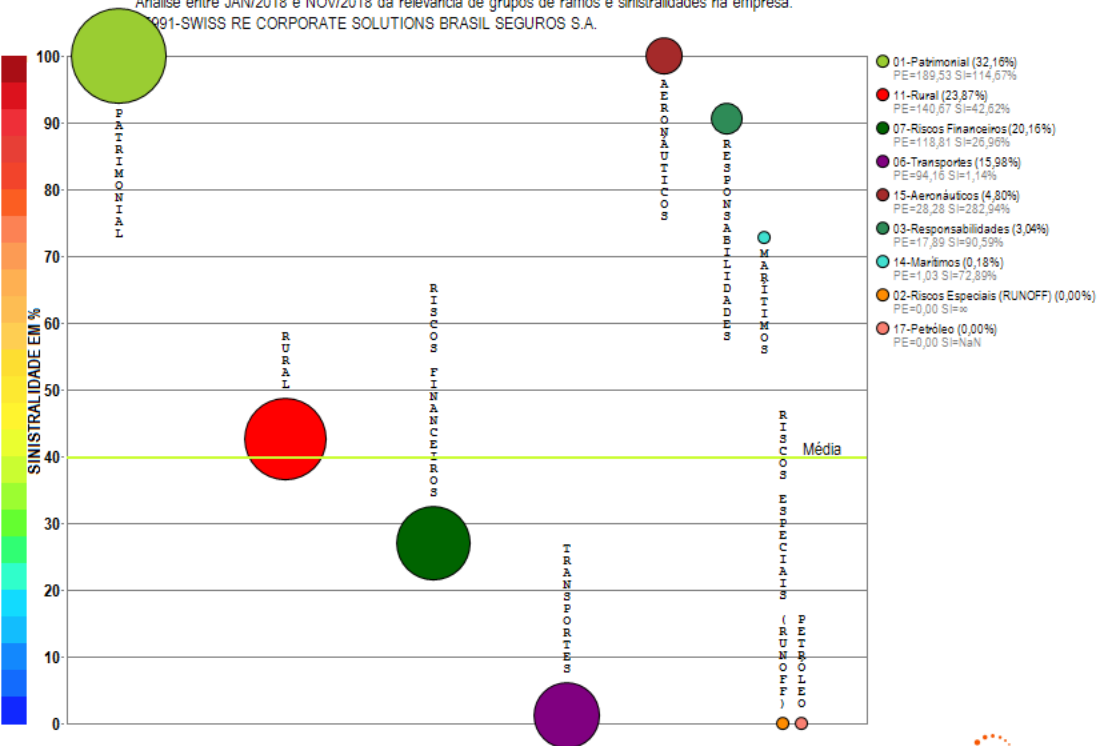
Compilação a partir de dados públicos do Sistema de Estatísticas da SUSEP - A I4PRO Informática Ltda não se responsabiliza por incorreções da fonte.



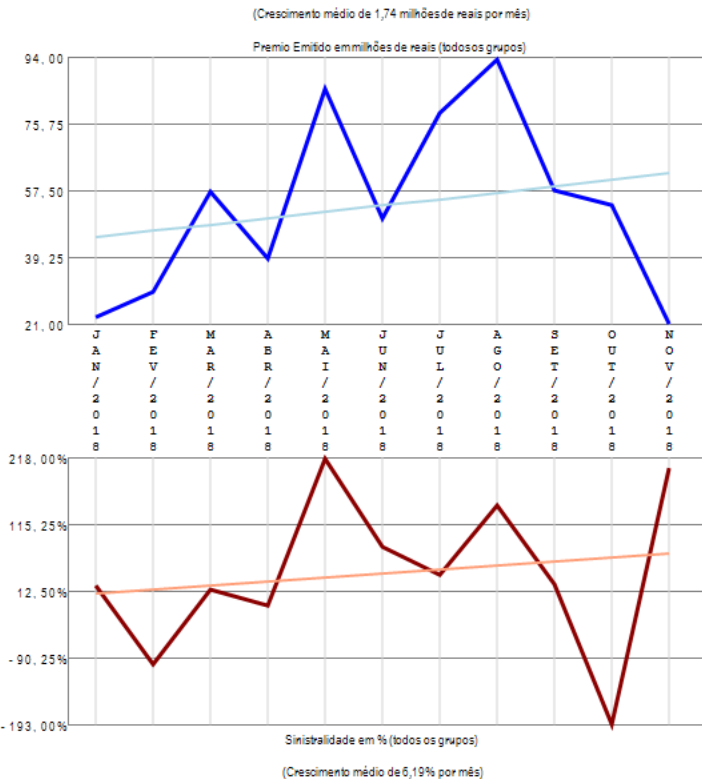
A empresa 06220-SUL AMERICA SEGUROS DE PESSOAS E PREVIDENCIA S.A. apresenta poucos grupos de ramos com emissão de prêmio (2) no período de JAN/2018 a NOV/2018, quando a sinistralidade média da empresa foi de 48,33%. Em relação ao Prêmio Emitido, observou-se crescimento médio de 1,15 milhões de reais por mês, com correspondente crescimento médio de 0,82% por mês na Sinistralidade.

Empresa 05991-SWISS RE CORPORATE SOLUTIONS BRASIL SEGUROS S.A.

Análise entre JAN/2018 e NOV/2018 da relevância de grupos de ramos e sinistralidades na empresa:
05991-SWISS RE CORPORATE SOLUTIONS BRASIL SEGUROS S.A.



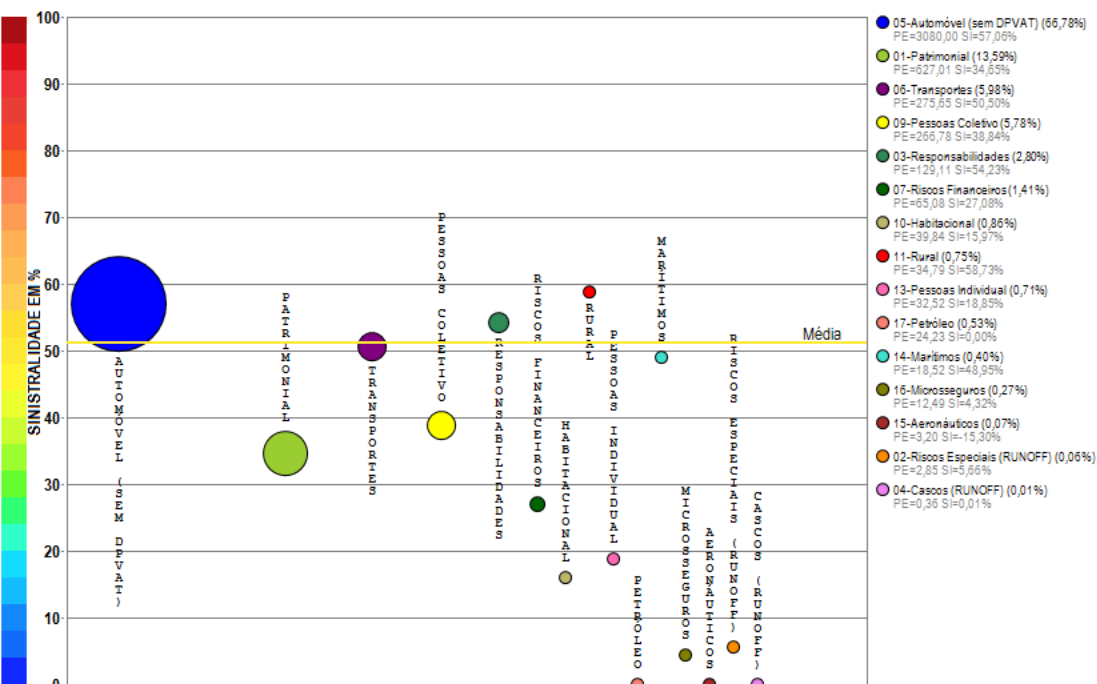
Compilação a partir de dados públicos do Sistema de Estatísticas da SUSEP - A I4PRO Informática Ltda não se responsabiliza por incorreções da fonte.



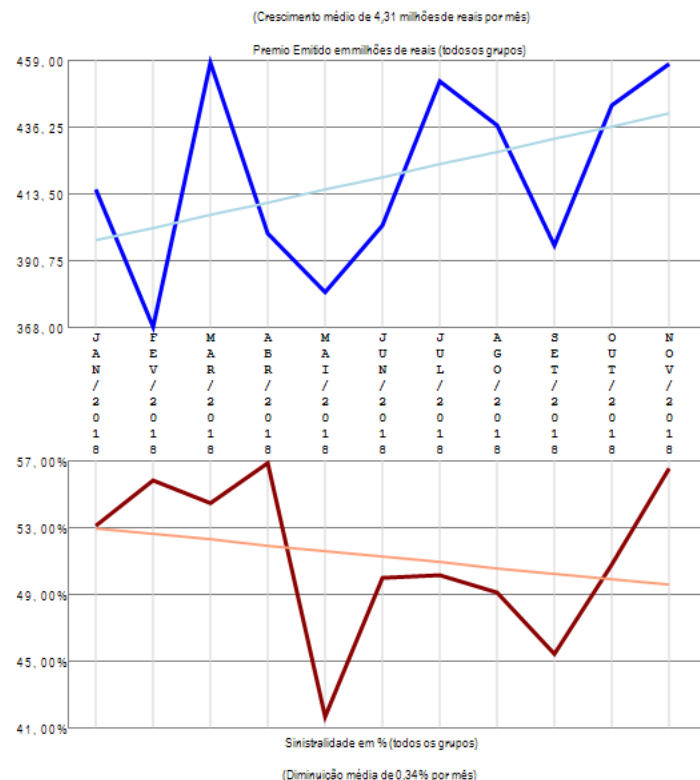
A empresa 05991-SWISS RE CORPORATE SOLUTIONS BRASIL SEGUROS S.A. apresenta vários grupos de ramos com emissão de prêmio (9) no período de JAN/2018 a NOV/2018, quando a sinistralidade média da empresa foi de 39,80%. Em relação ao Prêmio Emitido, observou-se crescimento médio de 1,74 milhões de reais por mês, com correspondente crescimento médio de 6,19% por mês na Sinistralidade.

Empresa 06190-TOKIO MARINE SEGURADORA S.A.

Análise entre JAN/2018 e NOV/2018 da relevância de grupos de ramos e sinistralidades na empresa:
06190-TOKIO MARINE SEGURADORA S.A.



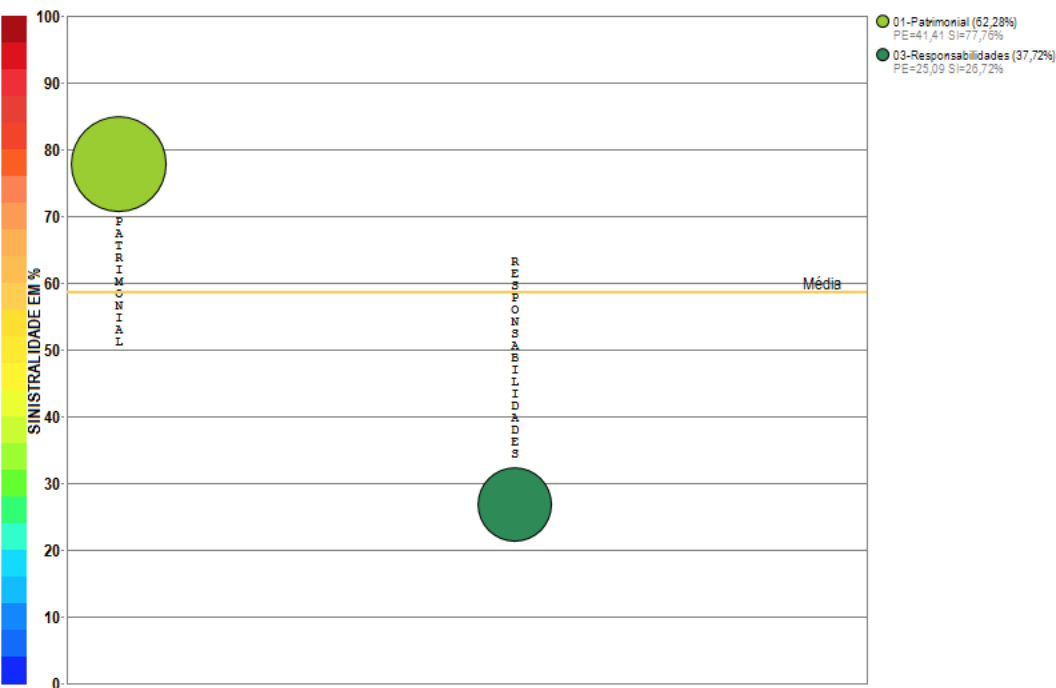
Compilação a partir de dados públicos do Sistema de Estatísticas da SUSEP - A I4PRO Informática Ltda não se responsabiliza por incorreções da fonte.



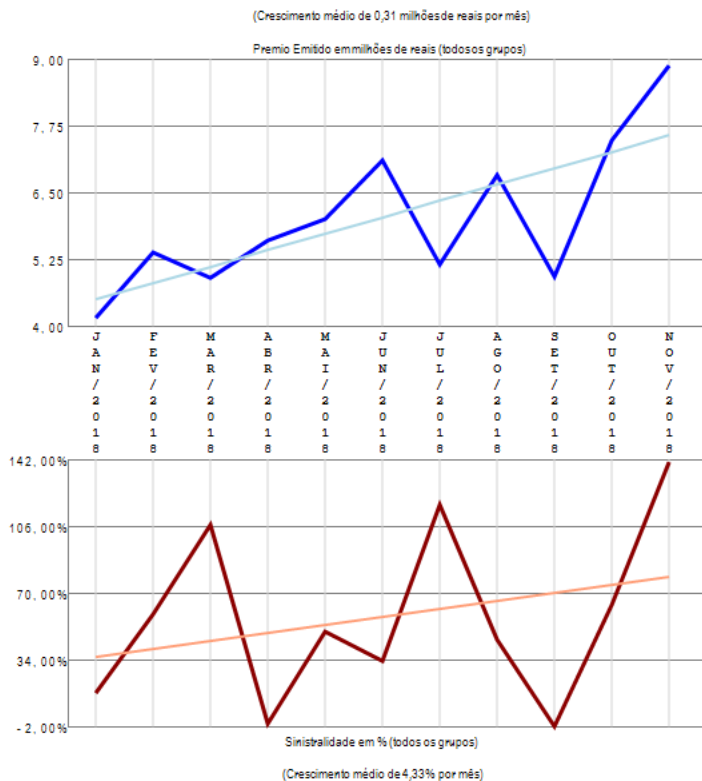
A empresa 06190-TOKIO MARINE SEGURADORA S.A. apresenta vários grupos de ramos com emissão de prêmio (15) no período de JAN/2018 a NOV/2018, quando a sinistralidade média da empresa foi de 51,20%. Em relação ao Prêmio Emitido, observou-se crescimento médio de 4,31 milhões de reais por mês, com correspondente diminuição média de 0,34% por mês na Sinistralidade.

Empresa 03727-TRAVELERS SEGUROS BRASIL S.A. (ATUAL DENOMINAÇÃO DA JM SEGUROS S.A.)

Análise entre JAN/2018 e NOV/2018 da relevância de grupos de ramos e sinistralidades na empresa:
03727-TRAVELERS SEGUROS BRASIL S.A. (ATUAL DENOMINAÇÃO DA JM SEGUROS S.A.)



Compilação a partir de dados públicos do Sistema de Estatísticas da SUSEP - A I4PRO Informática Ltda não se responsabiliza por incorreções da fonte.



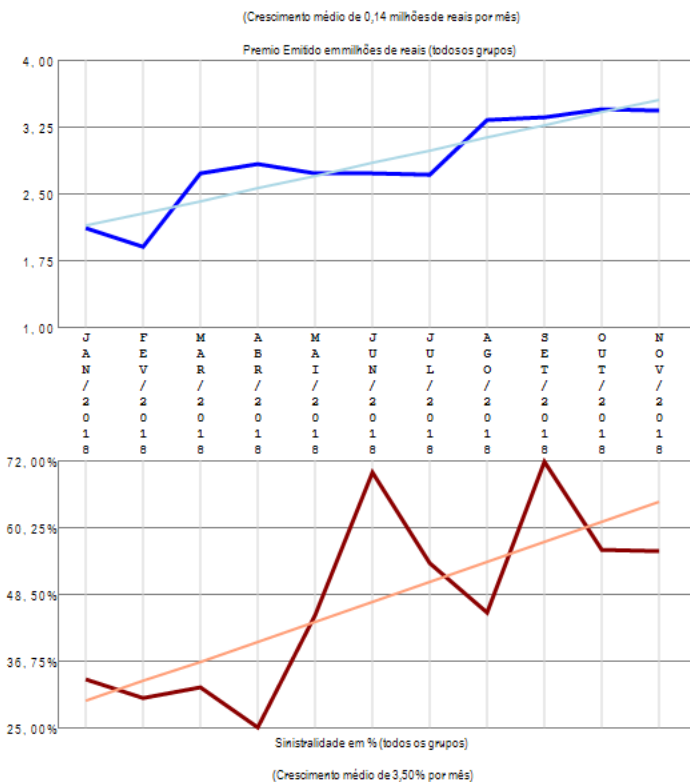
A empresa 03727-TRAVELERS SEGUROS BRASIL S.A. (ATUAL DENOMINAÇÃO DA JM SEGUROS S.A.) apresenta poucos grupos de ramos com emissão de prêmio (2) no período de JAN/2018 a NOV/2018, quando a sinistralidade média da empresa foi de 58,53%. Em relação ao Prêmio Emitido, observou-se crescimento médio de 0,31 milhões de reais por mês, com correspondente crescimento médio de 4,33% por mês na Sinistralidade.

Empresa 02801-UNIÃO SEGURADORA S.A. - VIDA E PREVIDENCIA

Análise entre JAN/2018 e NOV/2018 da relevância de grupos de ramos e sinistralidades na empresa:
02801-UNIÃO SEGURADORA S.A. - VIDA E PREVIDENCIA



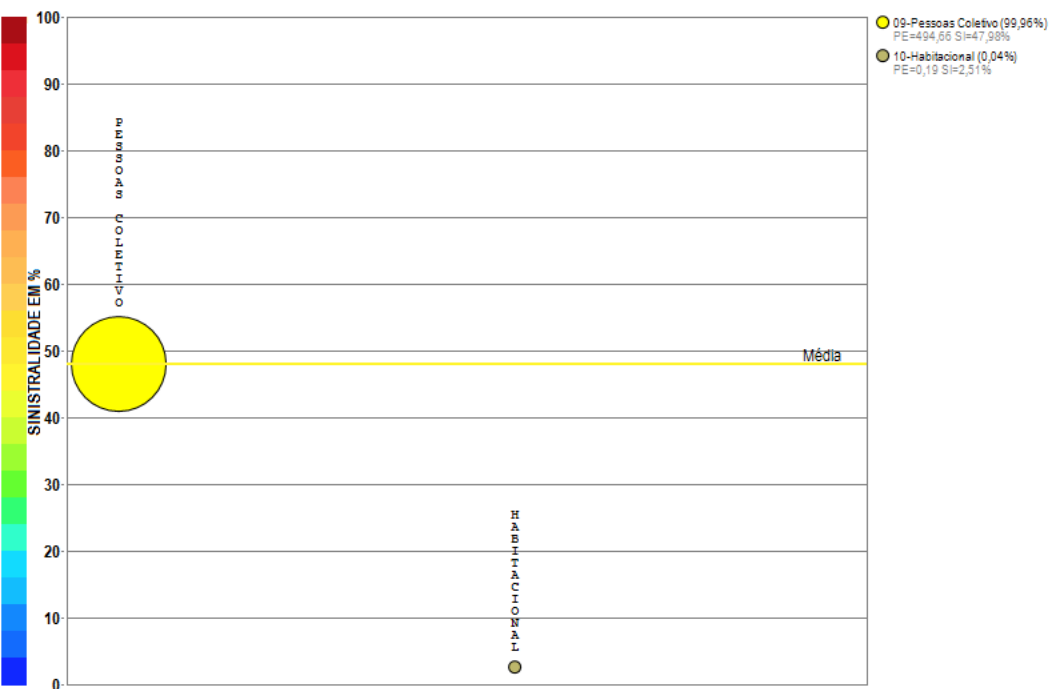
Compilação a partir de dados públicos do Sistema de Estatísticas da SUSEP - A I4PRO Informática Ltda não se responsabiliza por incorreções da fonte.



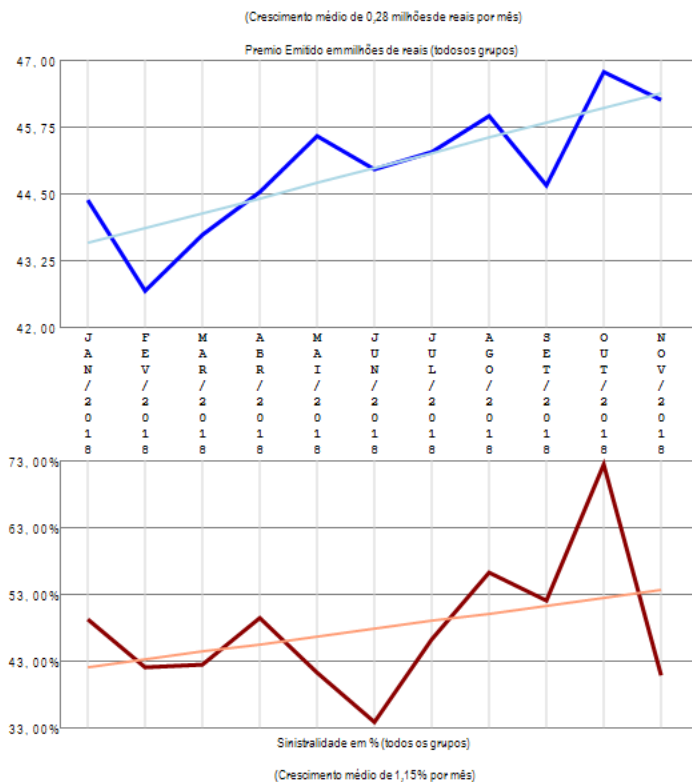
A empresa 02801-UNIÃO SEGURADORA S.A. - VIDA E PREVIDENCIA apresenta apenas um grupo de ramos com emissão de prêmio no período de JAN/2018 a NOV/2018, quando a sinistralidade média da empresa foi de 48,75%. Em relação ao Prêmio Emitido, observou-se crescimento médio de 0,14 milhões de reais por mês, com correspondente crescimento médio de 3,50% por mês na Sinistralidade.

Empresa 06947-UNIMED SEGURADORA S.A.

Análise entre JAN/2018 e NOV/2018 da relevância de grupos de ramos e sinistralidades na empresa:
06947-UNIMED SEGURADORA S.A.




Compilação a partir de dados públicos do Sistema de Estatísticas da SUSEP - A I4PRO Informática Ltda não se responsabiliza por incorreções da fonte.



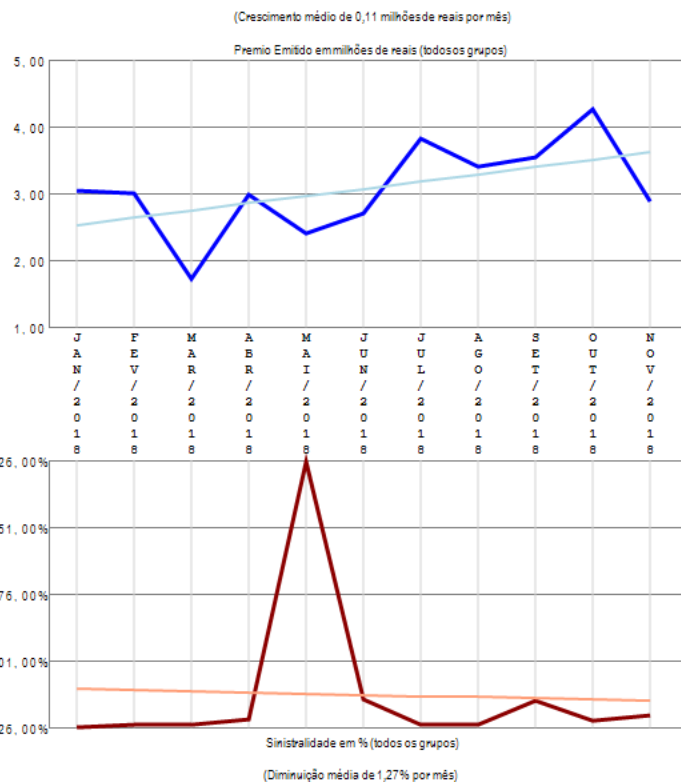
A empresa 06947-UNIMED SEGURADORA S.A. apresenta poucos grupos de ramos com emissão de prêmio (2) no período de JAN/2018 a NOV/2018, quando a sinistralidade média da empresa foi de 47,96%. Em relação ao Prêmio Emitido, observou-se crescimento médio de 0,28 milhões de reais por mês, com correspondente crescimento médio de 1,15% por mês na Sinistralidade.

Empresa 01970-UNIMED SEGUROS PATRIMONIAIS S.A.

Análise entre JAN/2018 e NOV/2018 da relevância de grupos de ramos e sinistralidades na empresa:
01970-UNIMED SEGUROS PATRIMONIAIS S.A.



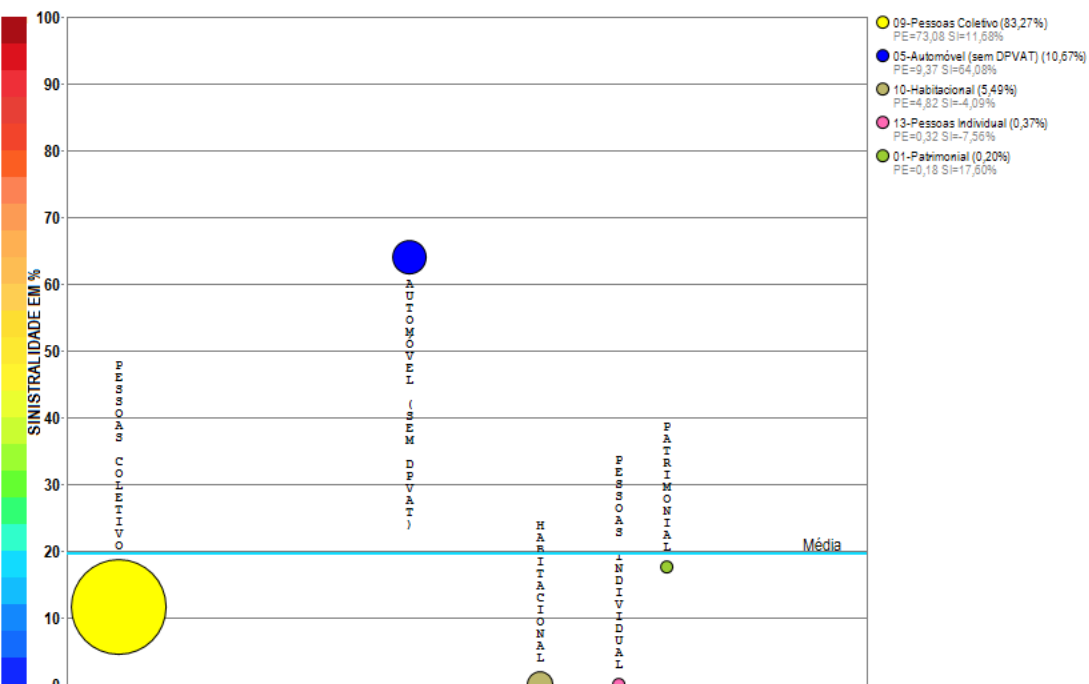
Compilação a partir de dados públicos do Sistema de Estatísticas da SUSEP - A I4PRO Informática Ltda não se responsabiliza por incorreções da fonte.



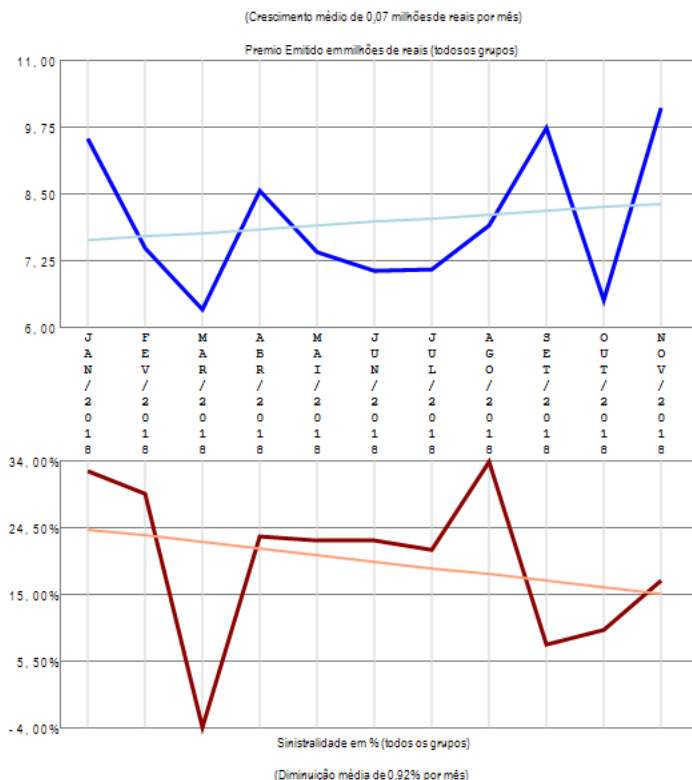
A empresa 01970-UNIMED SEGUROS PATRIMONIAIS S.A. apresenta poucos grupos de ramos com emissão de prêmio (2) no período de JAN/2018 a NOV/2018, quando a sinistralidade média da empresa foi de 61,35%. Em relação ao Prêmio Emitido, observou-se crescimento médio de 0,11 milhões de reais por mês, com correspondente diminuição média de 1,27% por mês na Sinistralidade.

Empresa 03671-USEBENS SEGUROS S.A.

Análise entre JAN/2018 e NOV/2018 da relevância de grupos de ramos e sinistralidades na empresa:
03671-USEBENS SEGUROS S.A.



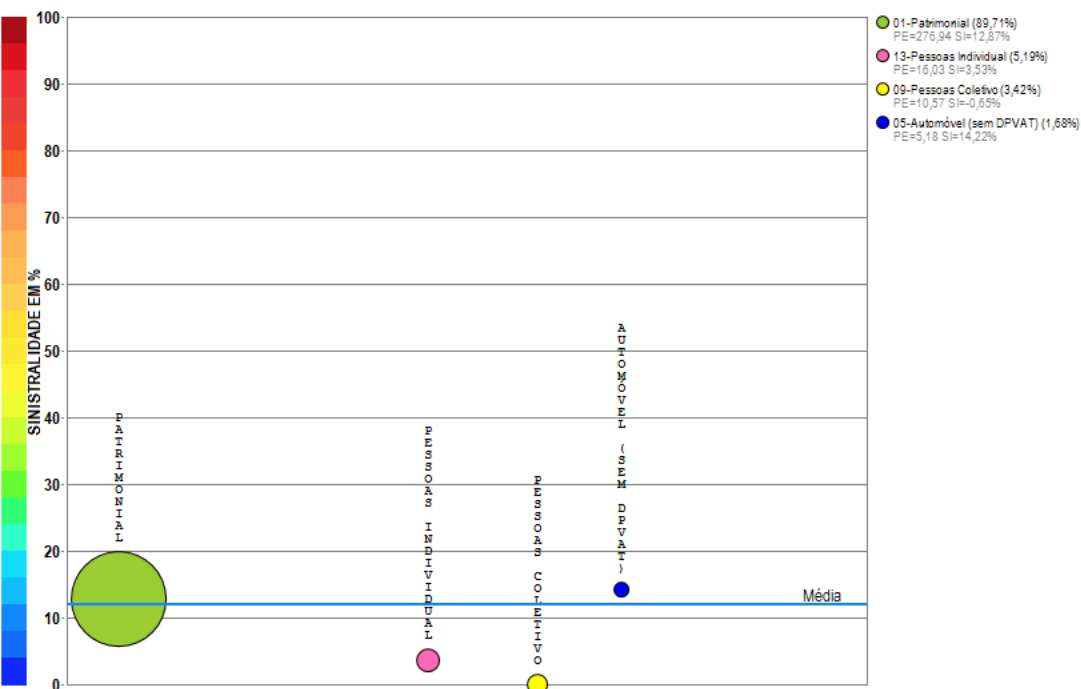
Compilação a partir de dados públicos do Sistema de Estatísticas da SUSEP - A I4PRO Informática Ltda não se responsabiliza por incorreções da fonte.



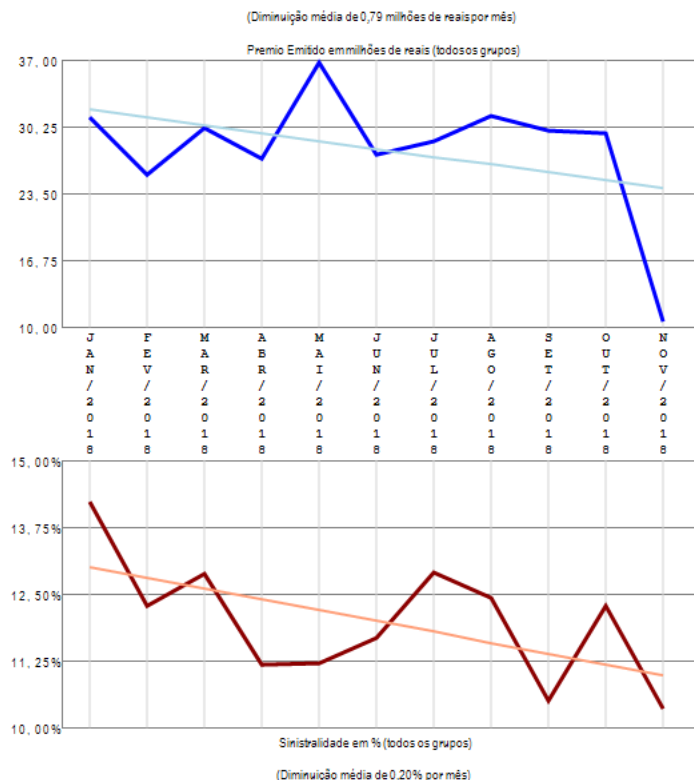
A empresa 03671-USEBENS SEGUROS S.A. apresenta poucos grupos de ramos com emissão de prêmio (5) no período de JAN/2018 a NOV/2018, quando a sinistralidade média da empresa foi de 19,61%. Em relação ao Prêmio Emitido, observou-se crescimento médio de 0,07 milhões de reais por mês, com correspondente diminuição média de 0,92% por mês na Sinistralidade.

Empresa 06530-VIRGINIA SURETY COMPANHIA DE SEGUROS DO BRASIL

Análise entre JAN/2018 e NOV/2018 da relevância de grupos de ramos e sinistralidades na empresa:
06530-VIRGINIA SURETY COMPANHIA DE SEGUROS DO BRASIL



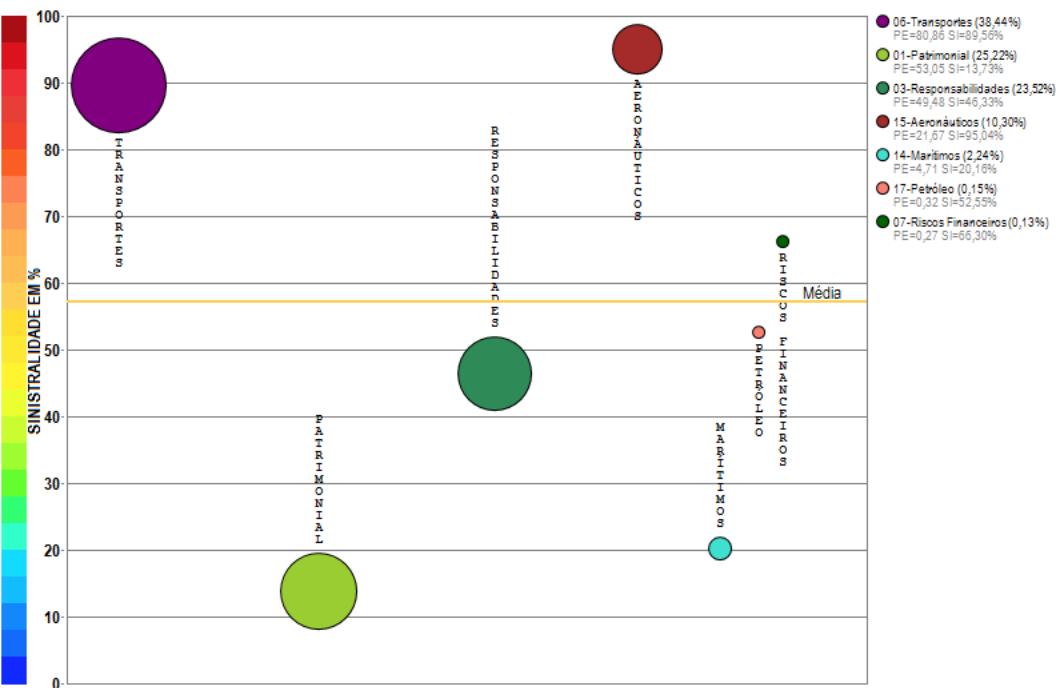
Compilação a partir de dados públicos do Sistema de Estatísticas da SUSEP - A I4PRO Informática Ltda não se responsabiliza por incorreções da fonte.



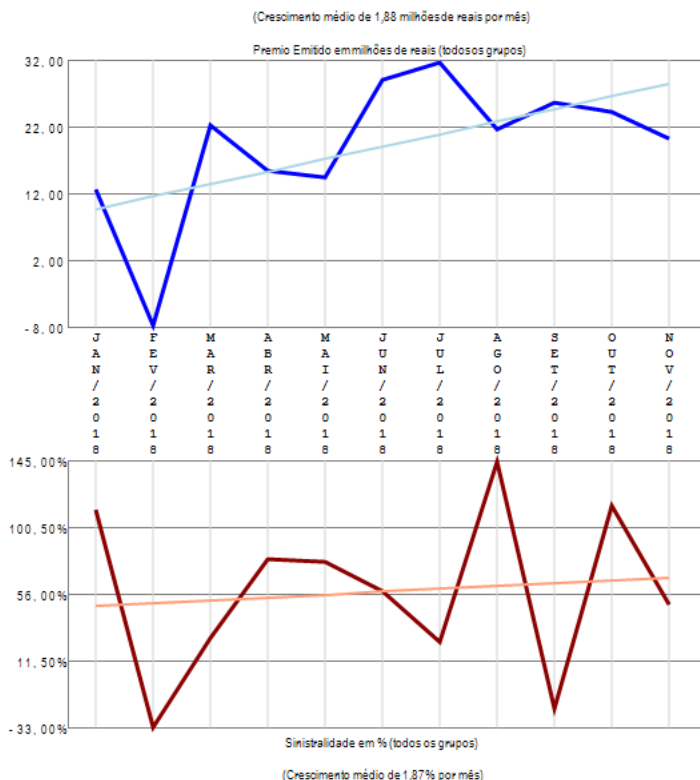
A empresa 06530-VIRGINIA SURETY COMPANHIA DE SEGUROS DO BRASIL apresenta poucos grupos de ramos com emissão de prêmio (4) no período de JAN/2018 a NOV/2018, quando a sinistralidade média da empresa foi de 11,96%. Em relação ao Prêmio Emitido, observou-se diminuição média de 0,79 milhões de reais por mês, com correspondente diminuição média de 0,20% por mês na Sinistralidade.

Empresa 01431-XL SEGUROS BRASIL S.A.

Análise entre JAN/2018 e NOV/2018 da relevância de grupos de ramos e sinistralidades na empresa:
01431-XL SEGUROS BRASIL S.A.



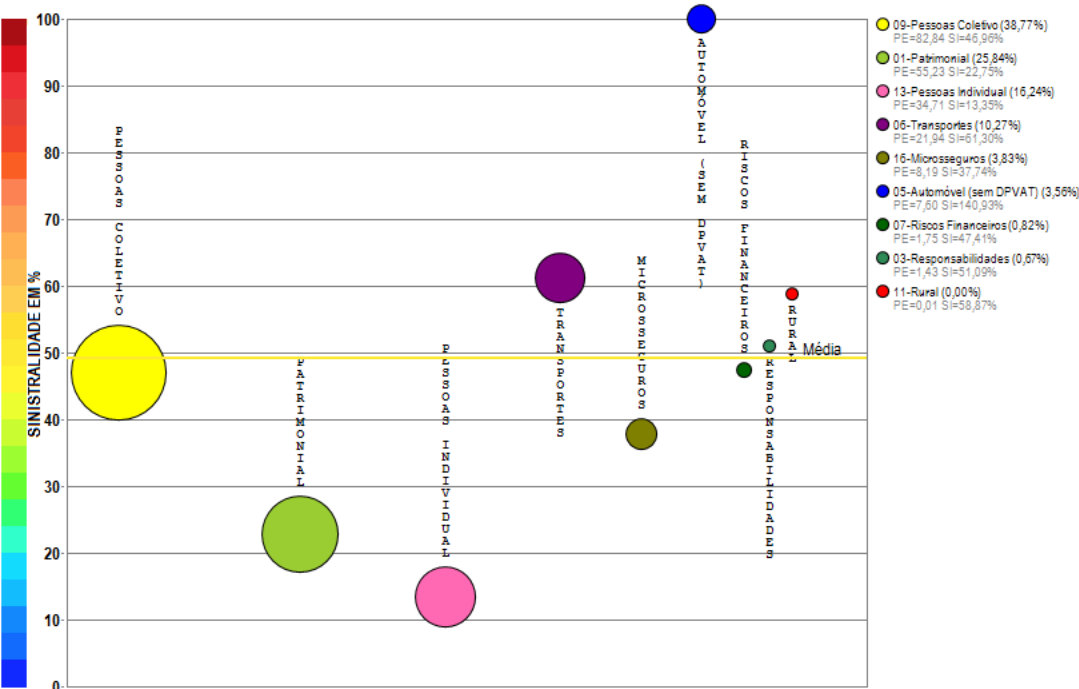
Compilação a partir de dados públicos do Sistema de Estatísticas da SUSEP - A I4PRO Informática Ltda não se responsabiliza por incorreções da fonte.



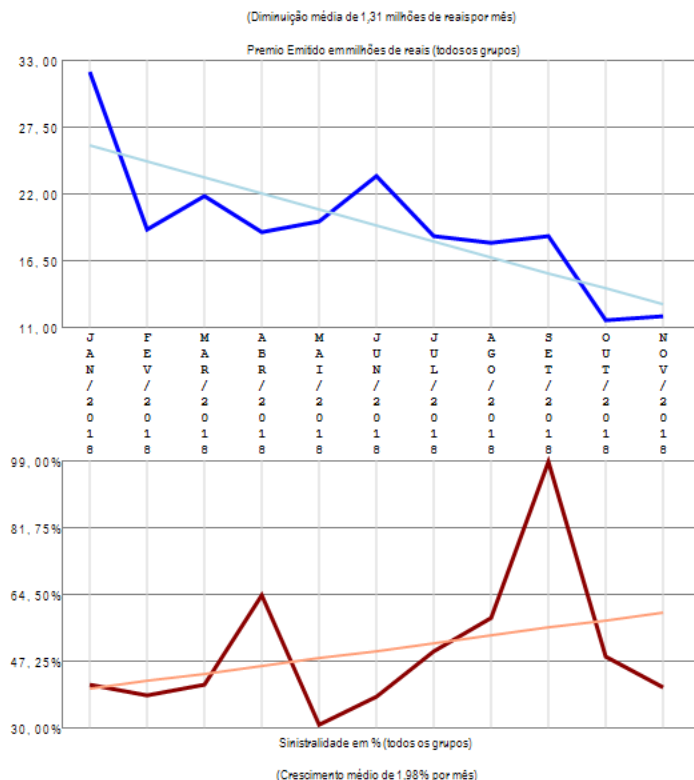
A empresa 01431-XL SEGUROS BRASIL S.A. apresenta vários grupos de ramos com emissão de prêmio (7) no período de JAN/2018 a NOV/2018, quando a sinistralidade média da empresa foi de 57,26%. Em relação ao Prêmio Emitido, observou-se crescimento médio de 1,88 milhões de reais por mês, com correspondente crescimento médio de 1,87% por mês na Sinistralidade.

Empresa 05941-ZURICH BRASIL COMPANHIA DE SEGUROS (ANTIGA QBE BRASIL SEGUROS S.A.)

Análise entre JAN/2018 e NOV/2018 da relevância de grupos de ramos e sinistralidades na empresa:
05941-ZURICH BRASIL COMPANHIA DE SEGUROS (ANTIGA QBE BRASIL SEGUROS S.A.)



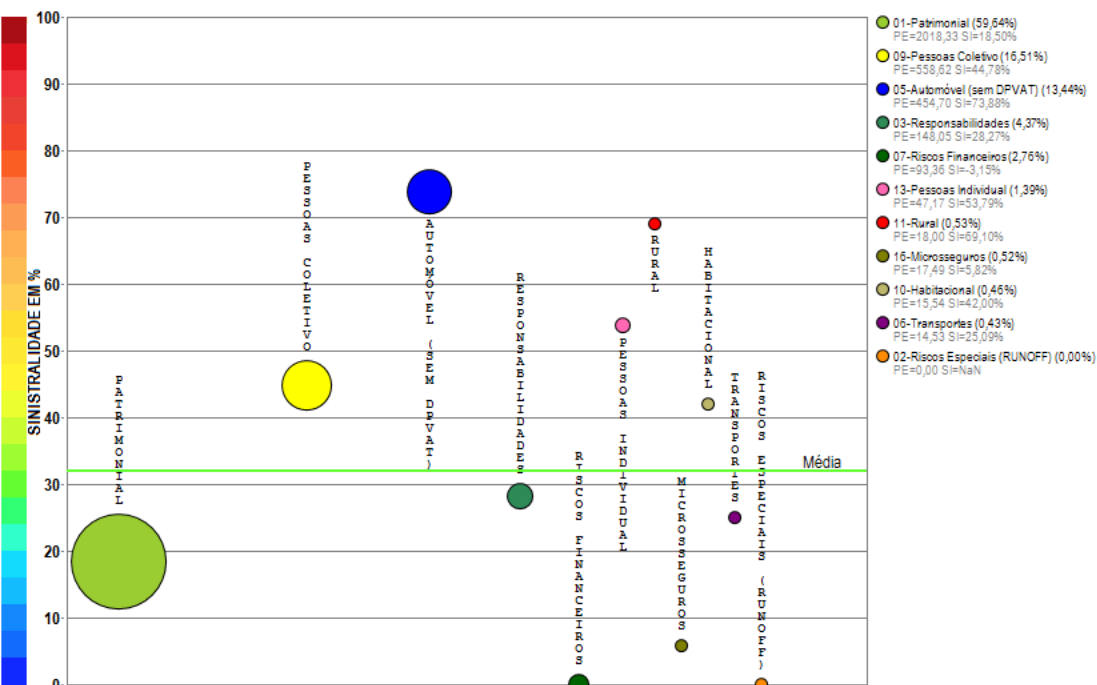
Compilação a partir de dados públicos do Sistema de Estatísticas da SUSEP - A I4PRO Informática Ltda não se responsabiliza por incorreções da fonte.



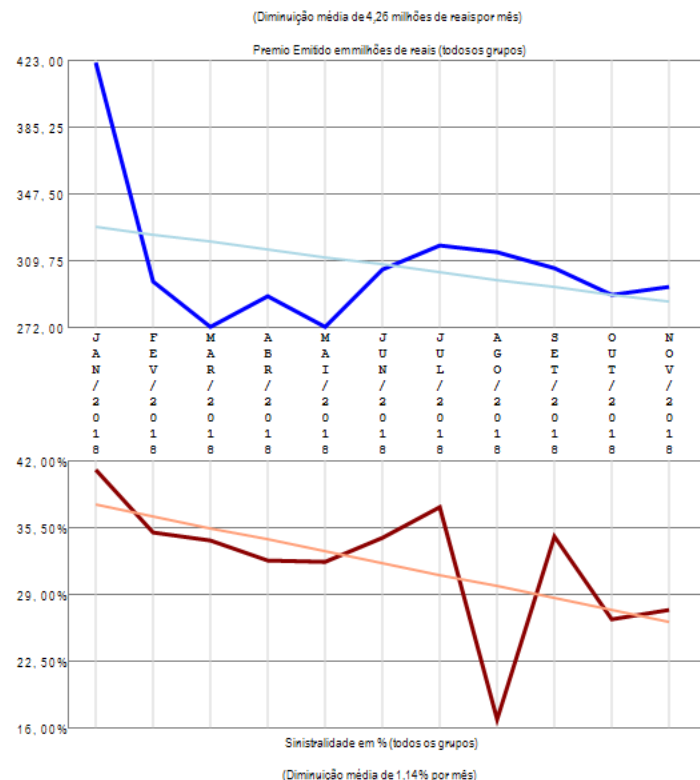
A empresa 05941-ZURICH BRASIL COMPANHIA DE SEGUROS (ANTIGA QBE BRASIL SEGUROS S.A.) apresenta vários grupos de ramos com emissão de prêmio (9) no período de JAN/2018 a NOV/2018, quando a sinistralidade média da empresa foi de 49,17%. Em relação ao Prêmio Emitido, observou-se diminuição média de 1,31 milhões de reais por mês, com correspondente crescimento médio de 1,98% por mês na Sinistralidade.

Empresa 05495-ZURICH MINAS BRASIL SEGUROS S.A.

Análise entre JAN/2018 e NOV/2018 da relevância de grupos de ramos e sinistralidades na empresa:
05495-ZURICH MINAS BRASIL SEGUROS S.A.



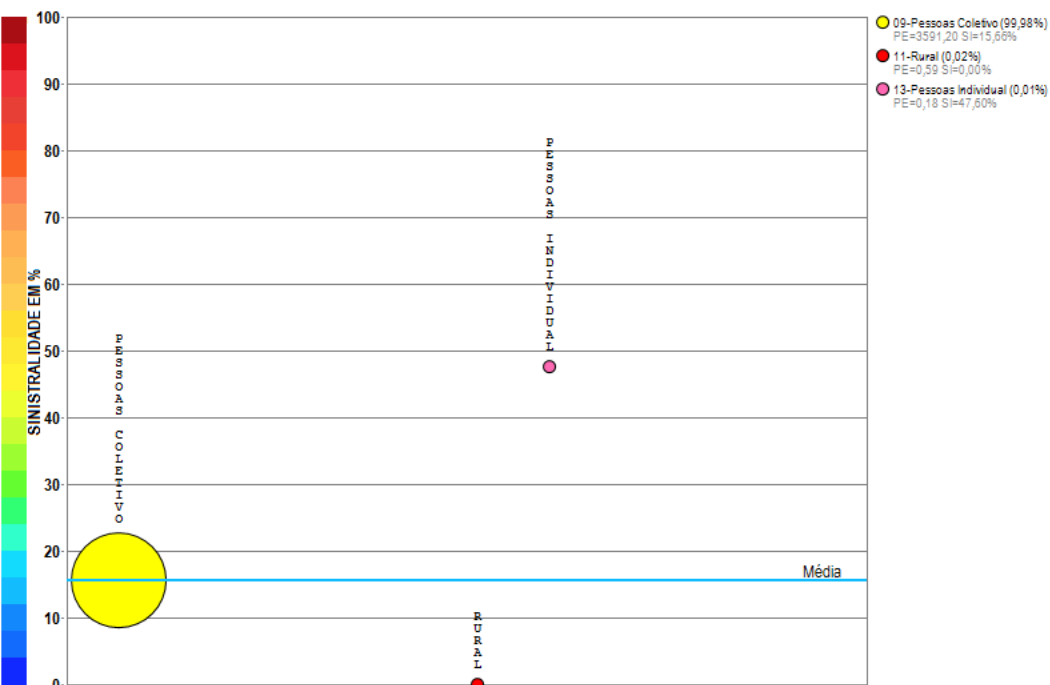
Compilação a partir de dados públicos do Sistema de Estatísticas da SUSEP - A I4PRO Informática Ltda não se responsabiliza por incorreções da fonte.



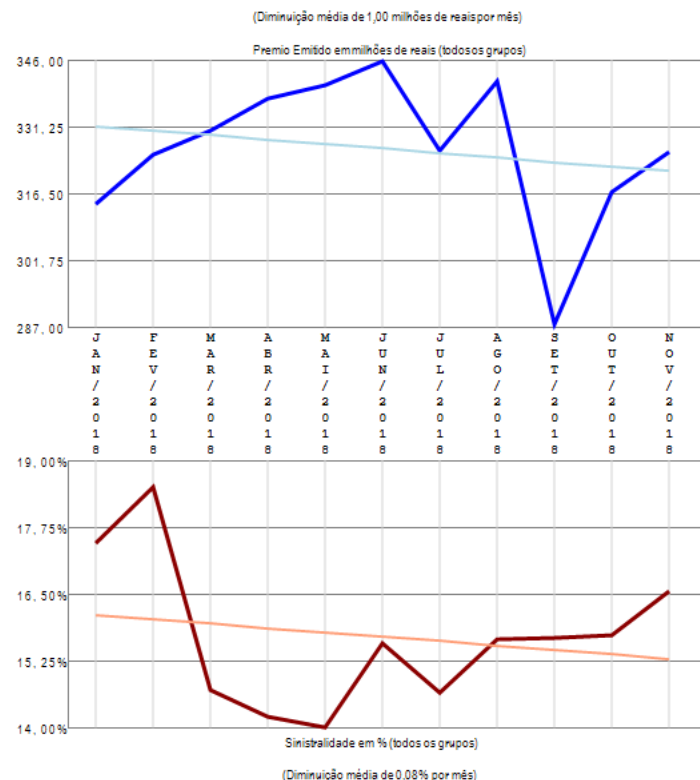
A empresa 05495-ZURICH MINAS BRASIL SEGUROS S.A. apresenta vários grupos de ramos com emissão de prêmio (11) no período de JAN/2018 a NOV/2018, quando a sinistralidade média da empresa foi de 32,00%. Em relação ao Prêmio Emitido, observou-se diminuição média de 4,26 milhões de reais por mês, com correspondente diminuição média de 1,14% por mês na Sinistralidade.

Empresa 05070-ZURICH SANTANDER BRASIL SEGUROS E PREVIDENCIA S.A

Análise entre JAN/2018 e NOV/2018 da relevância de grupos de ramos e sinistralidades na empresa:
05070-ZURICH SANTANDER BRASIL SEGUROS E PREVIDENCIA S.A



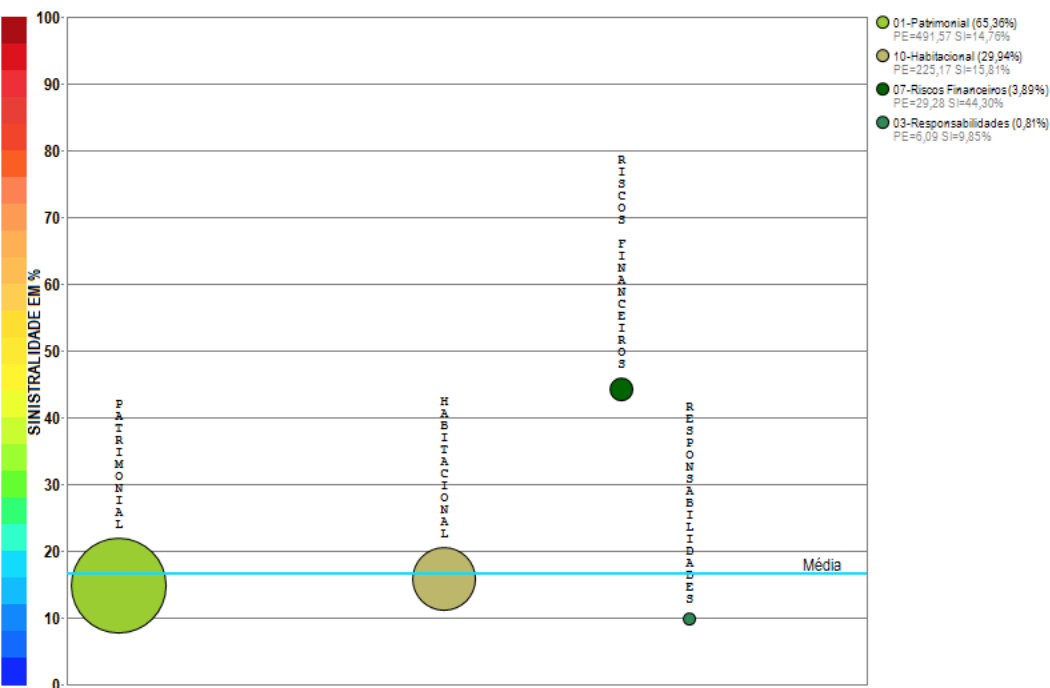
Compilação a partir de dados públicos do Sistema de Estatísticas da SUSEP - A I4PRO Informática Ltda não se responsabiliza por incorreções da fonte.



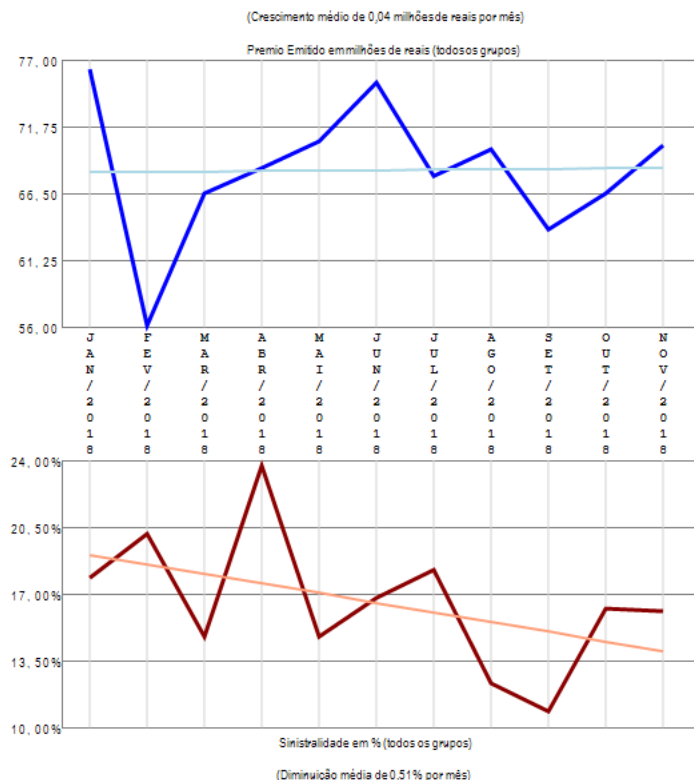
A empresa 05070-ZURICH SANTANDER BRASIL SEGUROS E PREVIDENCIA S.A apresenta poucos grupos de ramos com emissão de prêmio (3) no período de JAN/2018 a NOV/2018, quando a sinistralidade média da empresa foi de 15,66%. Em relação ao Prêmio Emitido, observou-se diminuição média de 1,00 milhões de reais por mês, com correspondente diminuição média de 0,08% por mês na Sinistralidade.

Empresa 06564-ZURICH SANTANDER BRASIL SEGUROS S.A.

Análise entre JAN/2018 e NOV/2018 da relevância de grupos de ramos e sinistralidades na empresa:
06564-ZURICH SANTANDER BRASIL SEGUROS S.A.



Compilação a partir de dados públicos do Sistema de Estatísticas da SUSEP - A I4PRO Informática Ltda não se responsabiliza por incorreções da fonte.



A empresa 06564-ZURICH SANTANDER BRASIL SEGUROS S.A. apresenta poucos grupos de ramos com emissão de prêmio (4) no período de JAN/2018 a NOV/2018, quando a sinistralidade média da empresa foi de 16,50%. Em relação ao Prêmio Emitido, observou-se crescimento médio de 0,04 milhões de reais por mês, com correspondente diminuição média de 0,51% por mês na Sinistralidade.