

# **Análise I4PRO do Mercado Segurador Brasileiro**

Emissão entre JAN/2018 a NOV/2018

[Arquivo Resumo\_SUSEP\_de\_201801\_a\_201811\_BRL.pdf]

# Sobre este documento:

1 - Este documento destina-se aos clientes da I4PRO Informática Ltda e tem o propósito de resumir dados públicos do Sistema de Estatísticas da SUSEP (Superintendência de Seguros Privados), permitindo aos leitores uma visão clara e simples de como o mercado segurador se comportou dentro de um determinado período de tempo.

2 - O documento é dividido em 3 partes: Análise por Grupos de Ramos SUSEP, Análise por Ramos SUSEP e Análise por Empresas. As análises apresentam três gráficos por item analisado: o primeiro demonstra relevâncias + sinistralidades, o segundo demonstra a evolução de prêmio emitido no período e o terceiro demonstra a evolução de sinistralidade no período. Ao final, emitimos um comentário resumo do item analisado.

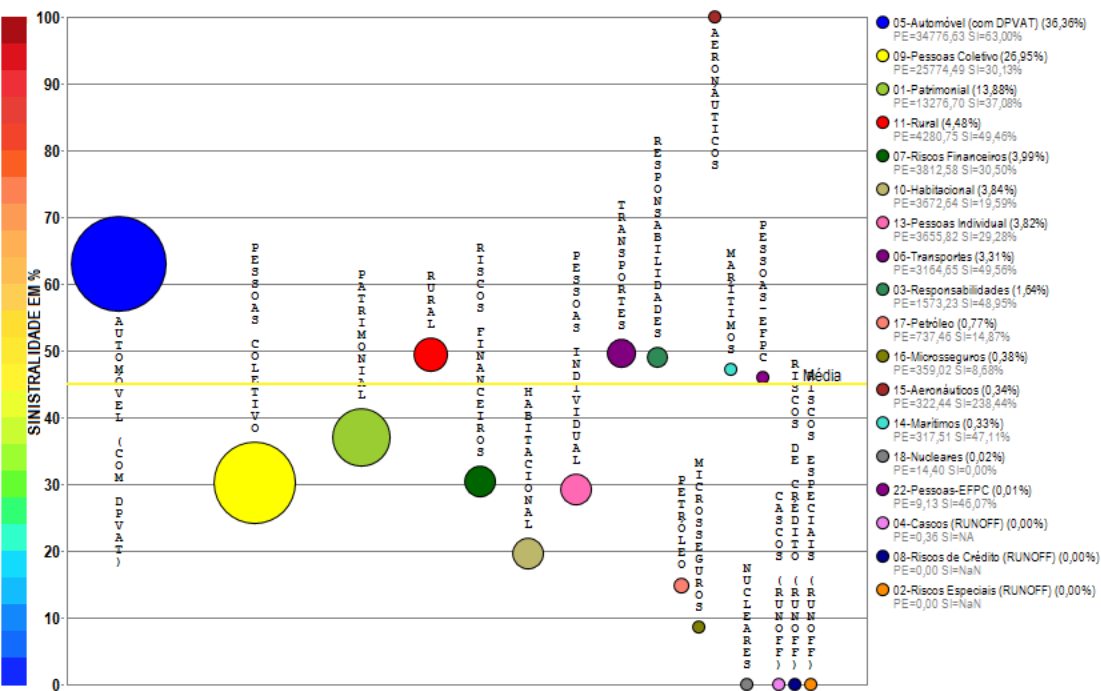
3 - A I4PRO não garante a precisão dos dados da fonte(SUSEP) e não sugere estratégias baseadas em tendências atuais do mercado segurador, visto que, estas tendências podem não se verificar no futuro.Os critérios de consolidação de dados e de apresentação de gráficos são uma decisão da I4PRO Informática Ltda.

4 - Dúvidas, sugestões ou solicitações de correção em critérios de consolidação ou de apresentação de gráficos devem ser encaminhadas para mauricio@i4pro.com.br.

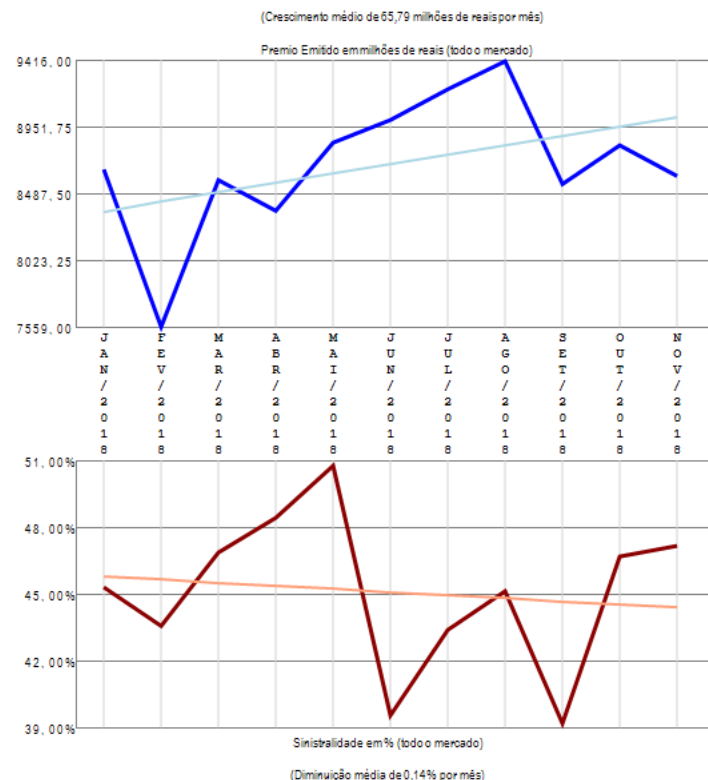
# **Análise por Grupos de Ramos SUSEP**

# Resumo dos Grupos de Ramos SUSEP

Análise entre JAN/2018 e NOV/2018 da relevância de todos os grupos de ramos SUSEP e suas sinistralidades.



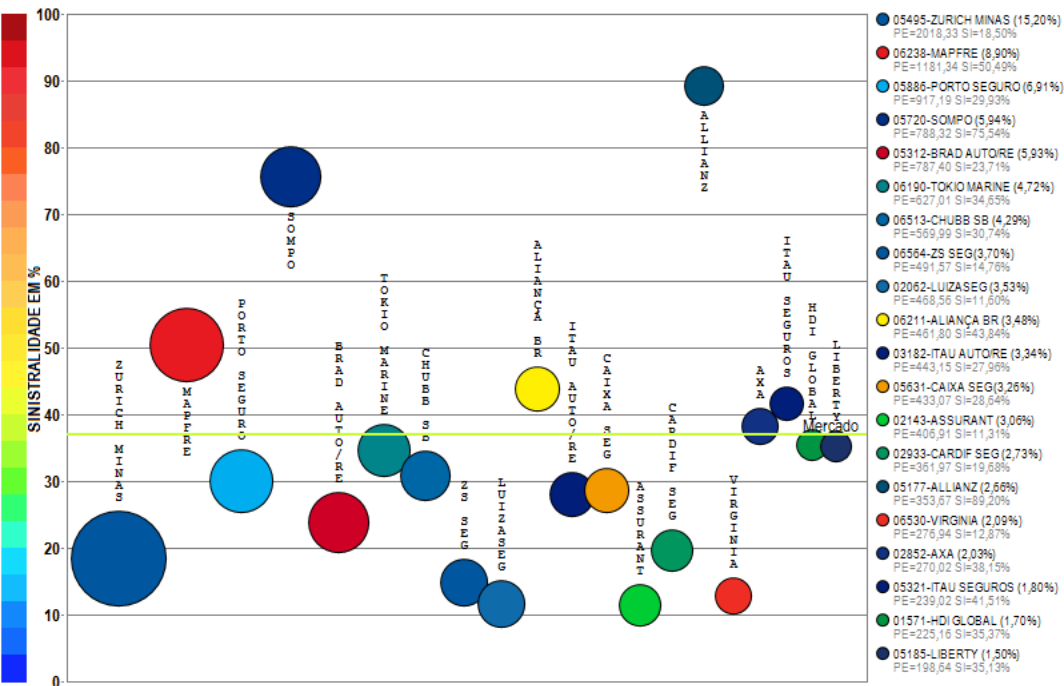
Compilação a partir de dados públicos do Sistema de Estatísticas da SUSEP - A I4PRO Informática Ltda não se responsabiliza por incorreções da fonte.



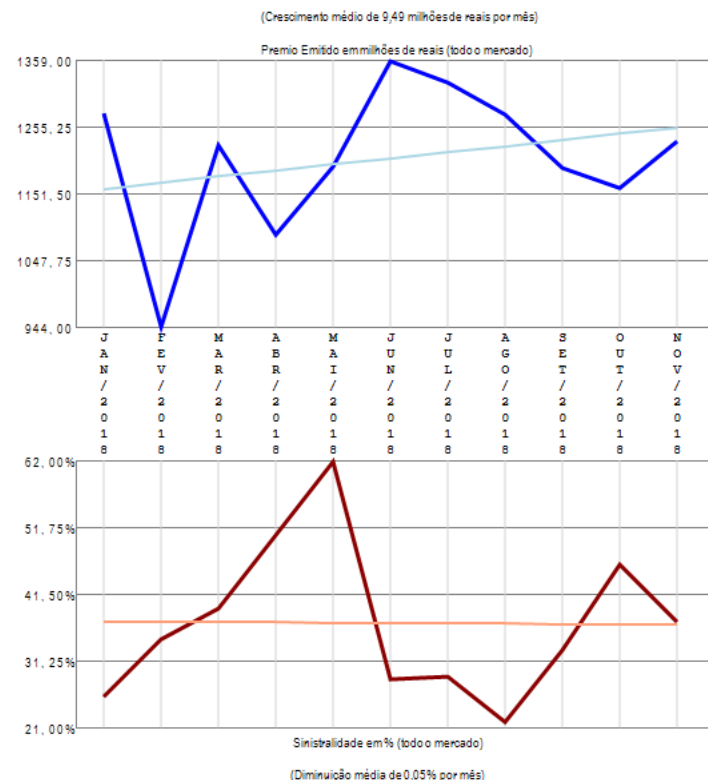
O mercado apresenta vários grupos de ramos com emissão de prêmio (18) no período de JAN/2018 a NOV/2018, quando a sinistralidade média de mercado foi de 45,03%. Em relação ao Prêmio Emitido, observou-se crescimento médio de 65,79 milhões de reais por mês, com correspondente diminuição média de 0,14% por mês na Sinistralidade.

# Grupo de Ramos 01-Patrimonial

Análise entre JAN/2018 e NOV/2018 da relevância empresarial e da sinistralidade do grupo: 01-Patrimonial



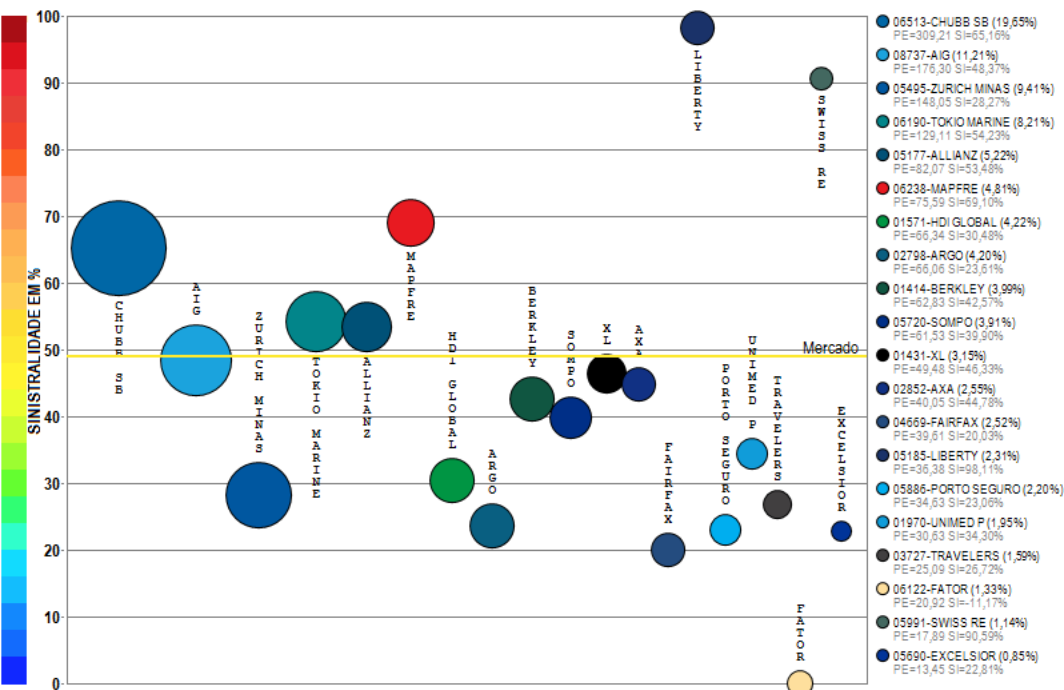
Compilação a partir de dados públicos do Sistema de Estatísticas da SUSEP - A I4PRO Informativa Ltda não se responsabiliza por incorreções da fonte.



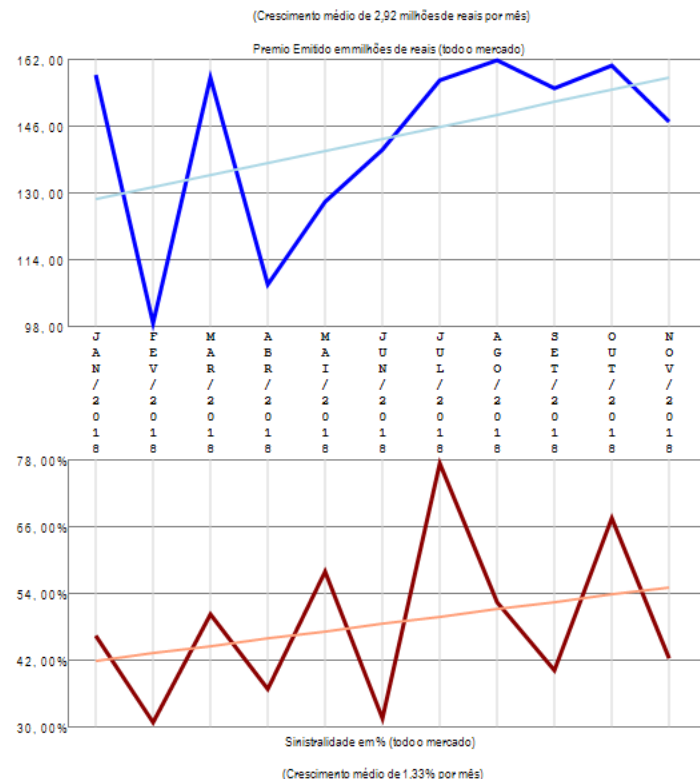
O grupo de ramos 01-Patrimonial apresenta vários competidores (59) no período de JAN/2018 a NOV/2018, quando a sinistralidade média de mercado foi de 37,08%. Em relação ao Prêmio Emitido, observou-se crescimento médio de 9,49 milhões de reais por mês, com correspondente diminuição média de 0,05% por mês na Sinistralidade. Além das 20 companhias apresentadas no gráfico existem outros participantes deste segmento (HDI SEG / SWISS RE / AIG / SULAMERICA NAC / AXA-CS / SURA / MITSUI SUMITOMO / GAZIN / ZURICH BR CIA / FAIRFAX / XL / ATLÂNTICA CIA / TRAVELERS / FATOR / GENERALI / EXCELSIOR / SAFRA / BERKLEY / ALFA / STARR / SANCOR / AUSTRAL / ARGO / PAN / POTTENCIAL / UNIMED P / ALIANÇA BR / BANESTES / KIRTON SG / BRADESCO SEG / INVESTPREV / ESSOR / GENTE / AZUL / BB AUTO / USEBENS / ALSEG / ARUANA), perfazendo outros R\$ 1756,62 milhões em prêmio emitido.

# Grupo de Ramos 03-Responsabilidades

Análise entre JAN/2018 e NOV/2018 da relevância empresarial e da sinistralidade do grupo:  
03-Responsabilidades



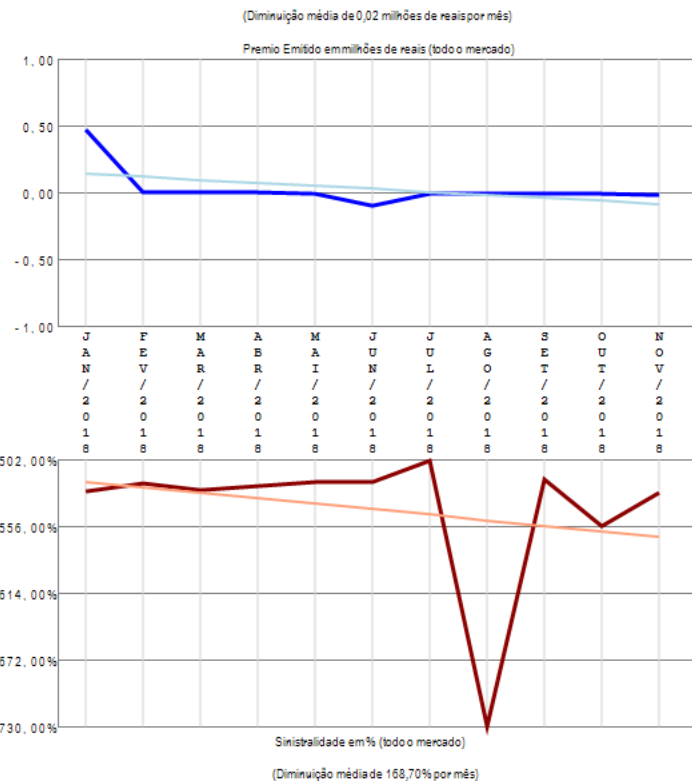
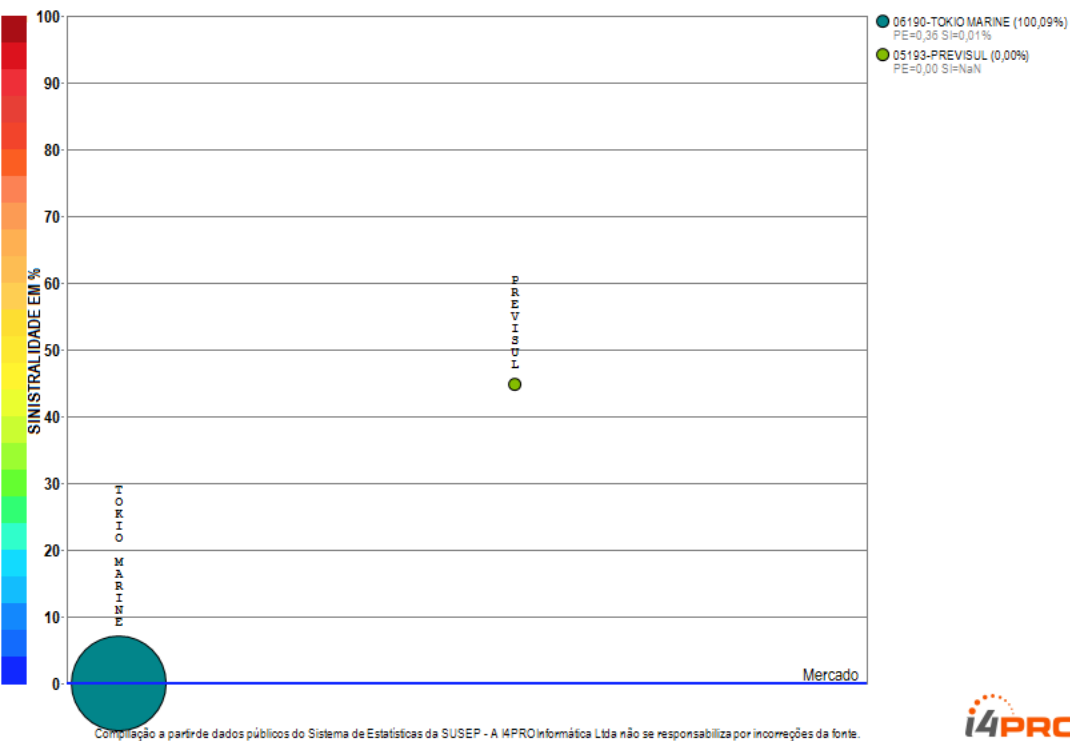
Compilação a partir de dados públicos do Sistema de Estatísticas da SUSEP - A I4PRO Informática Ltda não se responsabiliza por incorreções da fonte.



O grupo de ramos 03-Responsabilidades apresenta vários competidores (42) no período de JAN/2018 a NOV/2018, quando a sinistralidade média de mercado foi de 48,95%. Em relação ao Prêmio Emitido, observou-se crescimento médio de 2,92 milhões de reais por mês, com correspondente crescimento médio de 1,33% por mês na Sinistralidade. Além das 20 companhias apresentadas no gráfico existem outros participantes deste segmento (HDI SEG / AXA-CS / ALIANÇA BR / MITSUI SUMITOMO / SAFRA / GENERALI / ZS SEG / SULAMERICA NAC / SURA / ITAU SEGUROS / CAIXA SEG / BRAD AUTO/RE / ZURICH BR CIA / ALFA / STARR / MARKEL / AUSTRAL / SANCOR / INDIANA / GENTE / INVESTPREV / ESSOR), perfazendo outros R\$ 88,01 milhões em prêmio emitido.

# Grupo de Ramos 04-Cascos (RUNOFF)

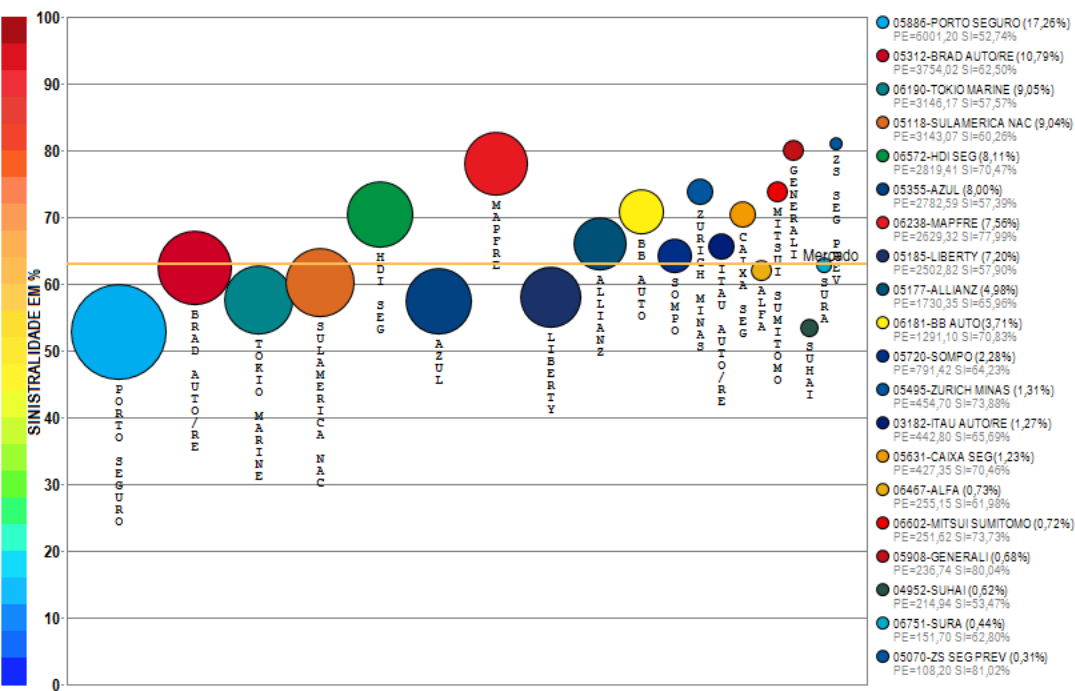
Análise entre JAN/2018 e NOV/2018 da relevância empresarial e da sinistralidade do grupo:  
04-Cascos (RUNOFF)



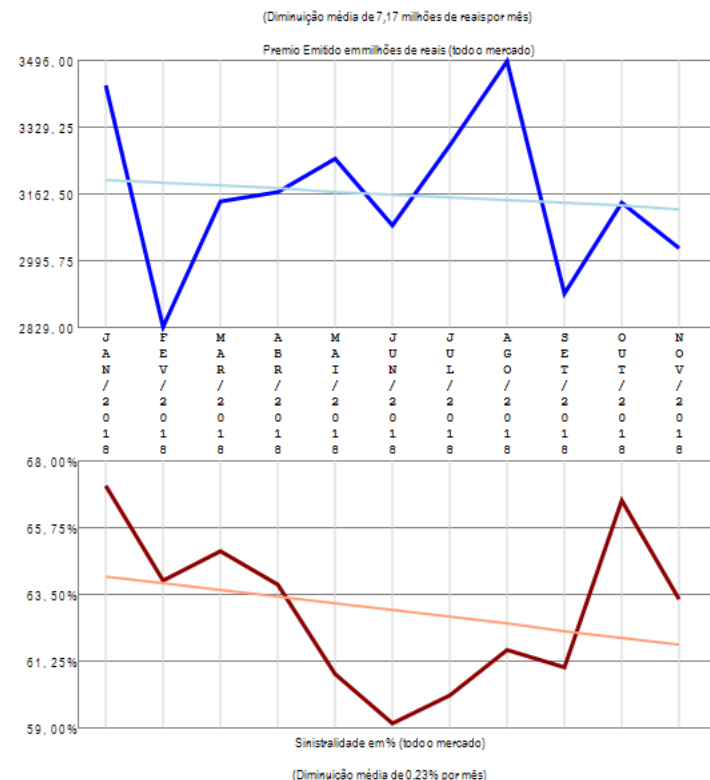
O grupo de ramos 04-Cascos (RUNOFF) apresenta poucos competidores (2) no período de JAN/2018 a NOV/2018, quando a sinistralidade média de mercado foi negativa. Em relação ao Prêmio Emitido, observou-se diminuição média de 0,02 milhões de reais por mês, com correspondente diminuição média de 168,70% por mês na Sinistralidade.

# Grupo de Ramos 05-Automóvel (com DPVAT)

Análise entre JAN/2018 e NOV/2018 da relevância empresarial e da sinistralidade do grupo:  
05-Automóvel (com DPVAT)



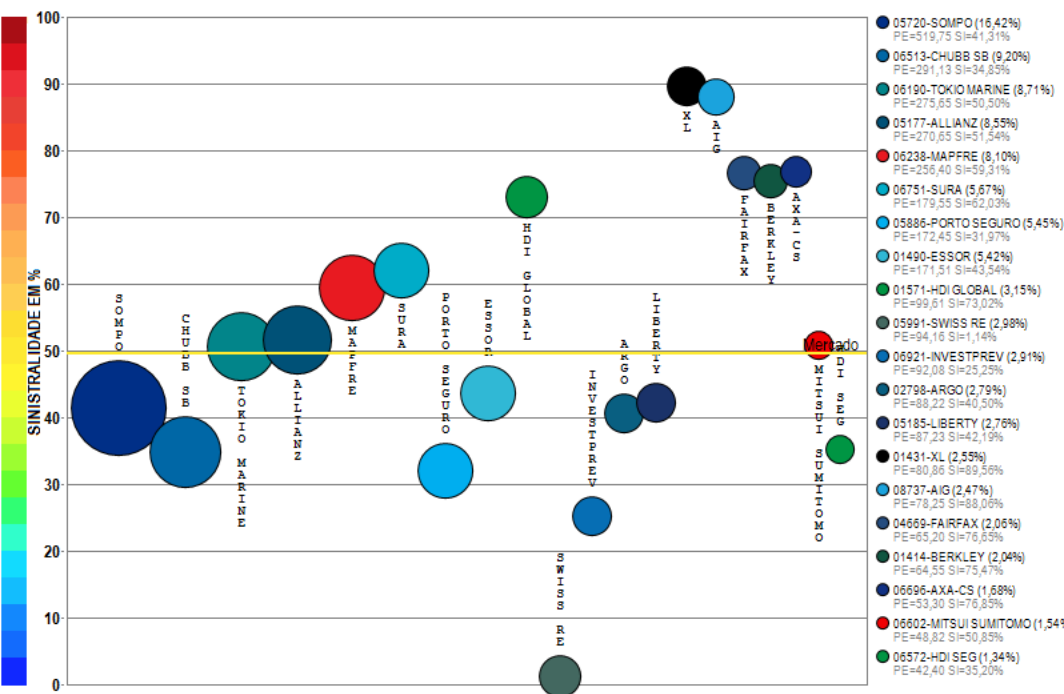
Compilação a partir de dados públicos do Sistema de Estatísticas da SUSEP - A I4PRO Informática Ltda não se responsabiliza por incorreções da fonte.



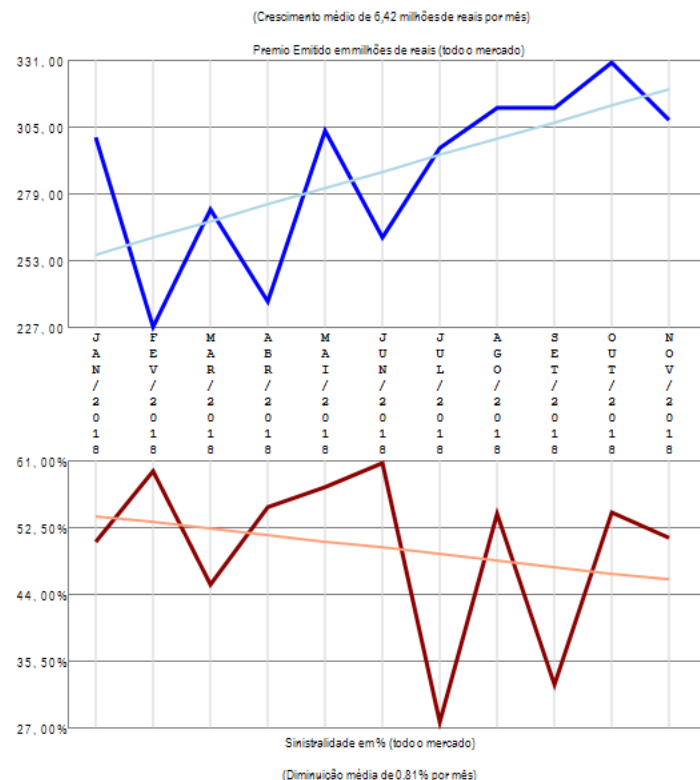
O grupo de ramos 05-Automóvel (com DPVAT) apresenta vários competidores (86) no período de JAN/2018 a NOV/2018, quando a sinistralidade média de mercado foi de 63,00%. Em relação ao Prêmio Emitido, observou-se diminuição média de 7,17 milhões de reais por mês, com correspondente diminuição média de 0,23% por mês na Sinistralidade. Além das 20 companhias apresentadas no gráfico existem outros participantes deste segmento (INDIANA / ALIANÇA BR / BANESTES / SANCOR / GENTE / CHUBB SB / ATLÂNTICA CIA / ASSURANT / ICATU / CARDIF SEG / PAN / ESSOR / MONGERAL AEGON / CARDIF V&P / J.MALUCELLI / MAPFRE VIDA / CAPEMISA V&P / AIG / USEBENS / SWISS RE / SAFRA V&P / ALIANÇA BR / FAIRFAX / FATOR / PORTO SEGURO V&P / PREVISUL / MAPFRE PREV / RIO GRANDE / AUSTRAL / AXA / XL / POTTENCIAL / ALIANÇA BA / AXA-CS / COMPREV V&P / SABEMI / SAFRA / ARGO / EXCELSIOR / TRAVELERS / BTG PACTUAL V&P / PREVIMIL / INVESTPREV / MBM / DAYPREV / CENTAURO V&P / LIDER DPVAT / CÔMPREV S&P / PREVIMAX / MG / ALFA V&P / BMG / OMINT / STARR / CESCEBRASIL G&C / INVESTPREV V&P / ALSEG / ARUANA / ANGELUS / ZURICH BR CIA / PQ SEGUROS / GAZIN / SINAF / VIRGINIA / VANGUARDA ICATU / UNIAO), perfazendo outros R\$ 1641,98 milhões em prêmio emitido.

# Grupo de Ramos 06-Transportes

Análise entre JAN/2018 e NOV/2018 da relevância empresarial e da sinistralidade do grupo:  
06-Transportes



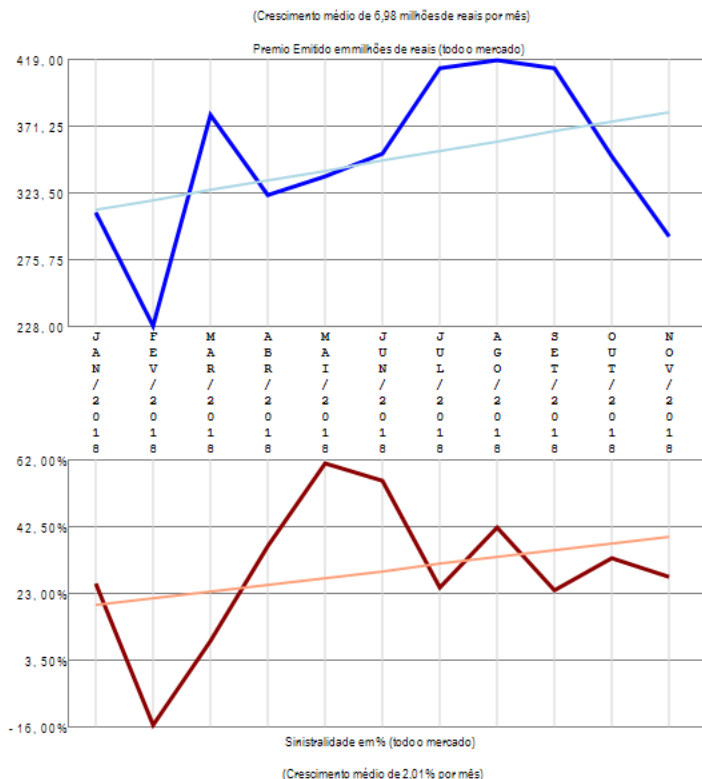
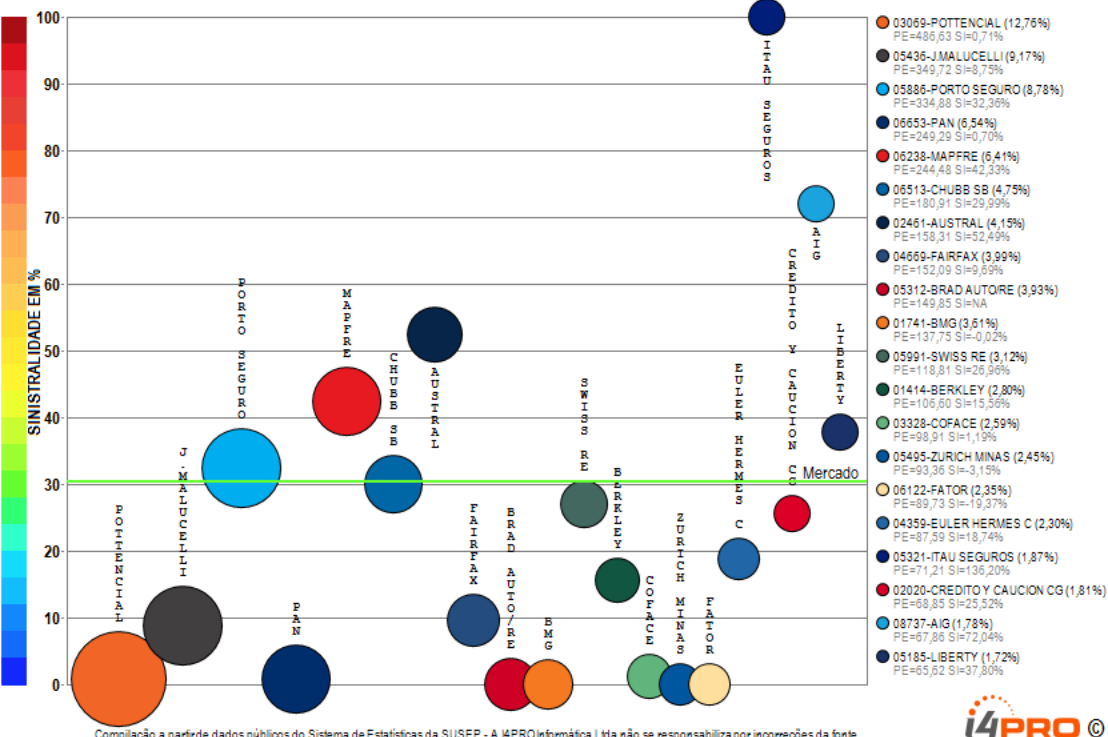
Compilação a partir de dados públicos do Sistema de Estatísticas da SUSEP - A I4PRO Informática Ltda não se responsabiliza por incorreções da fonte.



O grupo de ramos 06-Transportes apresenta vários competidores (31) no período de JAN/2018 a NOV/2018, quando a sinistralidade média de mercado foi de 49,56%. Em relação ao Prêmio Emitido, observou-se crescimento médio de 6,42 milhões de reais por mês, com correspondente diminuição média de 0,81% por mês na Sinistralidade. Além das 20 companhias apresentadas no gráfico existem outros participantes deste segmento (STARR / ALSEG / AXA / ZURICH BR CIA / ZURICH MINAS / ALIANÇA BR / GENTE / ITAU AUTO/RE / GENERALI / BRAD AUTO/RE / ALFA), perfazendo outros R\$ 132,90 milhões em prêmio emitido.

# Grupo de Ramos 07-Riscos Financeiros

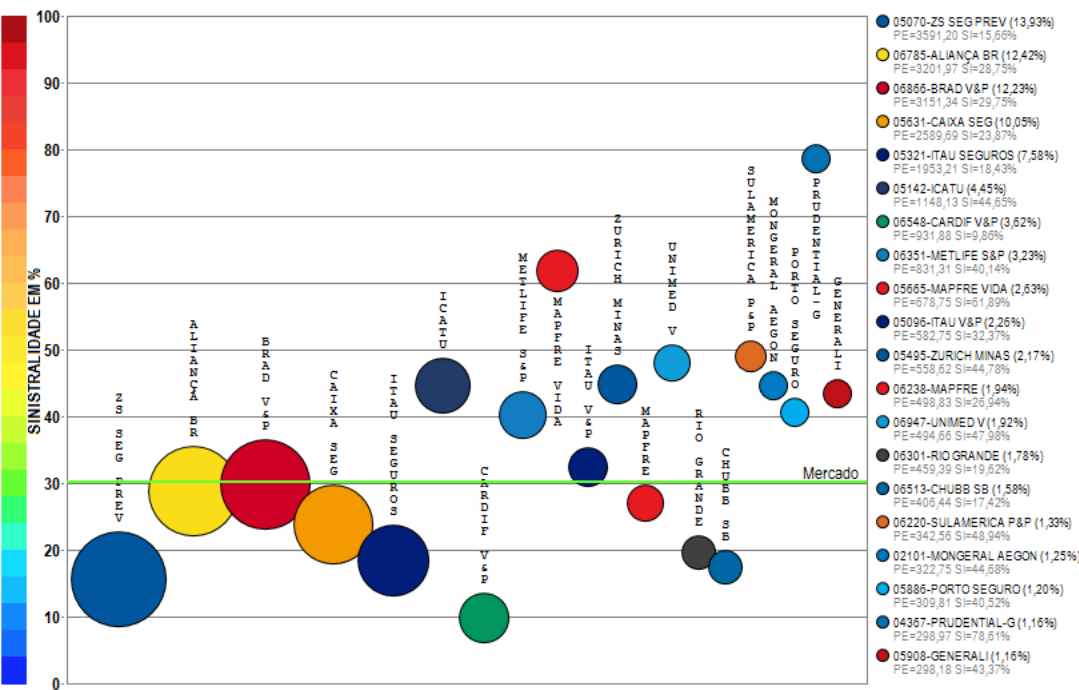
Análise entre JAN/2018 e NOV/2018 da relevância empresarial e da sinistralidade do grupo:  
07-Riscos Financeiros



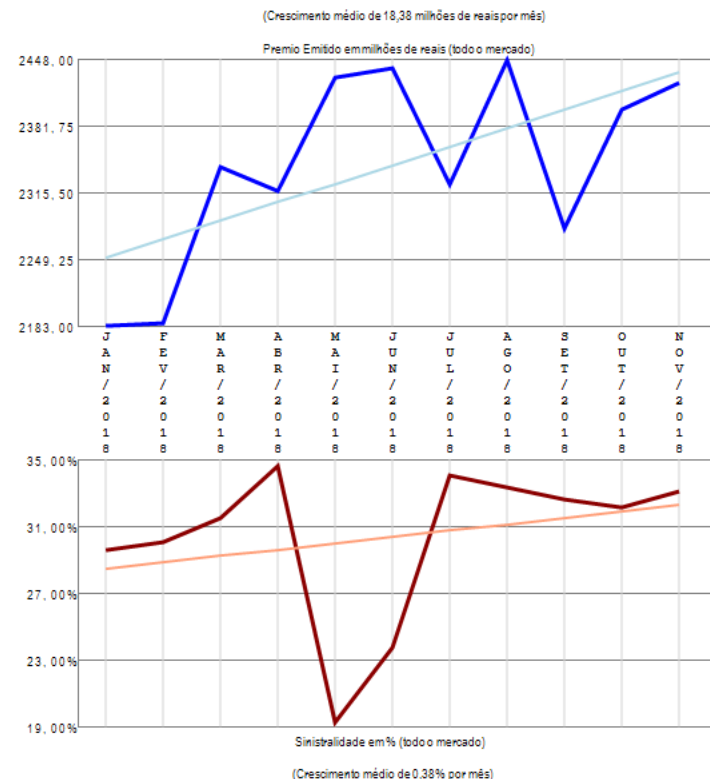
O grupo de ramos 07-Riscos Financeiros apresenta vários competidores (41) no período de JAN/2018 a NOV/2018, quando a sinistralidade média de mercado foi de 30,50%. Em relação ao Prêmio Emitido, observou-se crescimento médio de 6,98 milhões de reais por mês, com correspondente crescimento médio de 2,01% por mês na Sinistralidade. Além das 20 companhias apresentadas no gráfico existem outros participantes deste segmento (TOKIO MARINE / PREVISUL / ALIANÇA BR / SOMPO / CESCEBRASIL G&C / AXA / ZS SEG / ARGO / SBCE / CARDIF SEG / CAIXA SEG / ALLIANZ / ALSEG / SAFRA / INVESTPREV / ZURICH BR CIA / GENERALI / XL / MITSUI SUMITOMO / SULAMERICA NAC / EXCELSIOR), perfazendo outros R\$ 500,13 milhões em prêmio emitido.

# Grupo de Ramos 09-Pessoas Coletivo

Análise entre JAN/2018 e NOV/2018 da relevância empresarial e da sinistralidade do grupo:  
09-Pessoas Coletivo



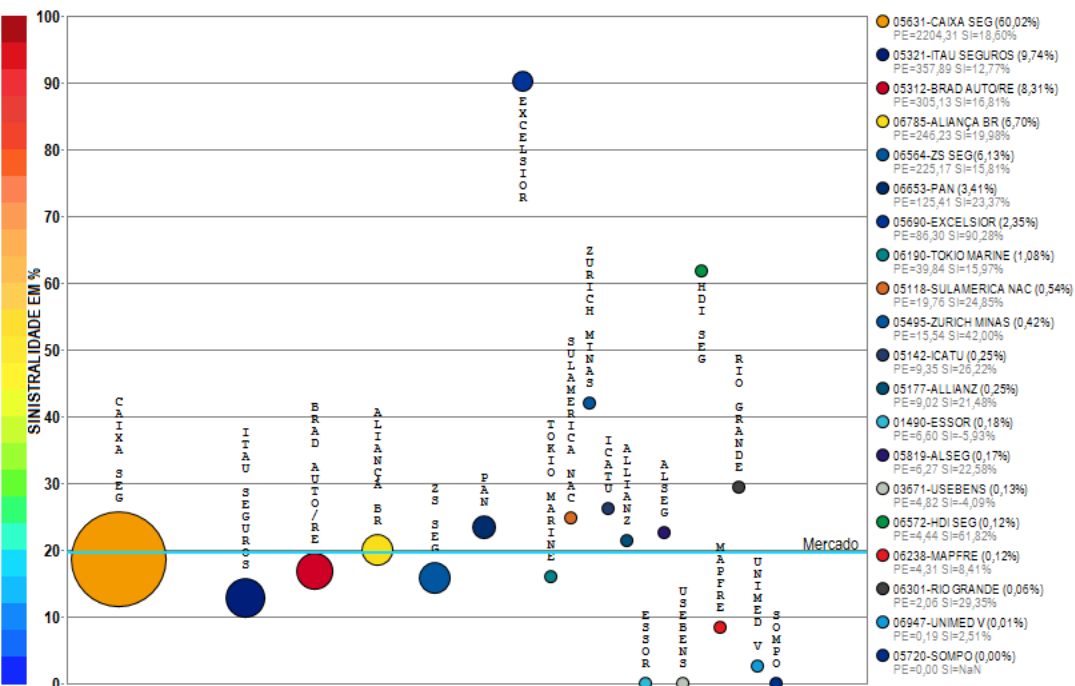
Compilação a partir de dados públicos do Sistema de Estatísticas da SUSEP - A I4PRO Informática Ltda não se responsabiliza por incorreções da fonte.



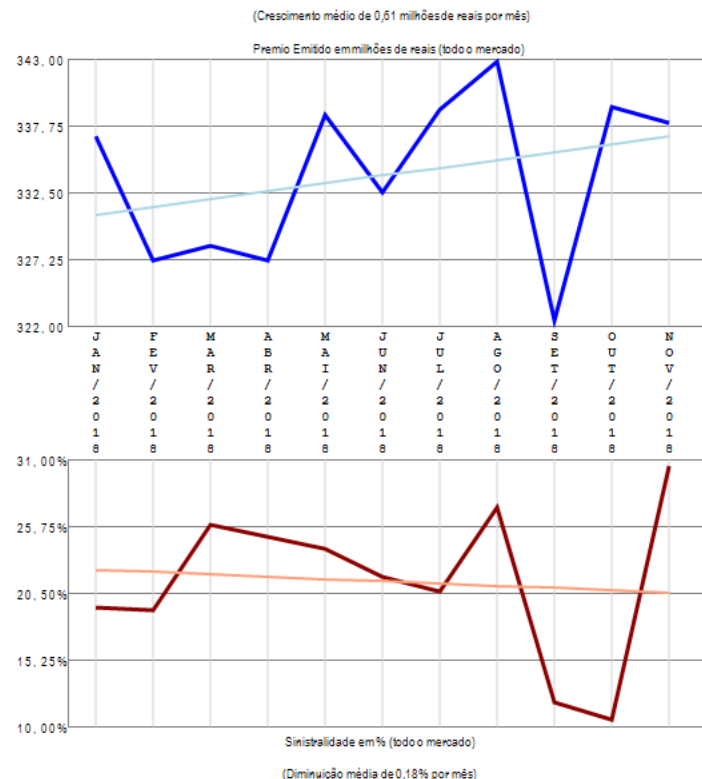
O grupo de ramos 09-Pessoas Coletivo apresenta vários competidores (67) no período de JAN/2018 a NOV/2018, quando a sinistralidade média de mercado foi de 30,13%. Em relação ao Prêmio Emitido, observou-se crescimento médio de 18,38 milhões de reais por mês, com correspondente crescimento médio de 0,38% por mês na Sinistralidade. Além das 20 companhias apresentadas no gráfico existem outros participantes deste segmento (TOKIO MARINE / PREVISUL / PAN / SICOOB / ALLIANZ / SABEMI / SAFRA V&P / SOMPO / SINAF / LIBERTY / ALSEG / AXA / SURA / BRADESCO SEG / CAPEMISA V&P / ZURICH BR CIA / KIRTON SG / SANCOR / USEBENS / BANESTES / ALFA V&P / UNIAO / MBM / CENTAURO V&P / GENTE / MITSUI SUMITOMO / OMINT / VIRGINIA / INVESTPREV / ASSURANT / STARR / HDI SEG / INVESTPREV V&P / ITAU BMG / BB AUTO / AIG / SULAMERICA NAC / BERKLEY / ANGELUS / PREVIMIL / COMPREV V&P / HDI GLOBAL / COESP / ALIANÇA BA / EXCELSIOR / FAIRFAX), perfazendo outros R\$ 3124,04 milhões em prêmio emitido.

# Grupo de Ramos 10-Habitacional

Análise entre JAN/2018 e NOV/2018 da relevância empresarial e da sinistralidade do grupo: 10-Habitacional



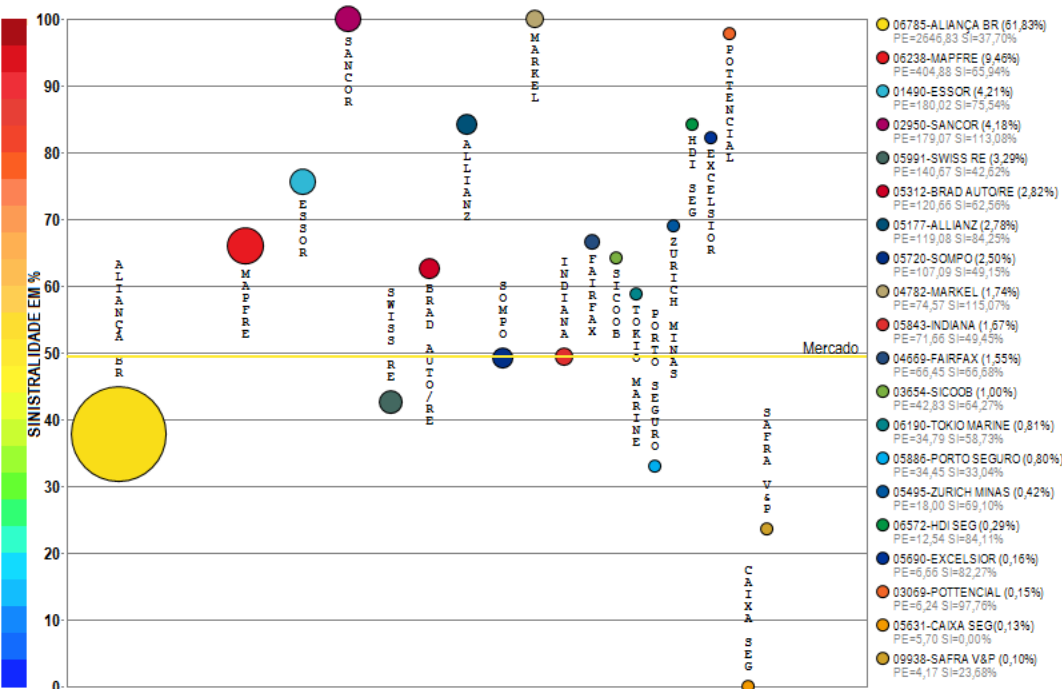
Compilação a partir de dados públicos do Sistema de Estatísticas da SUSEP - A I4PRO Informática Ltda não se responsabiliza por incorreções da fonte.



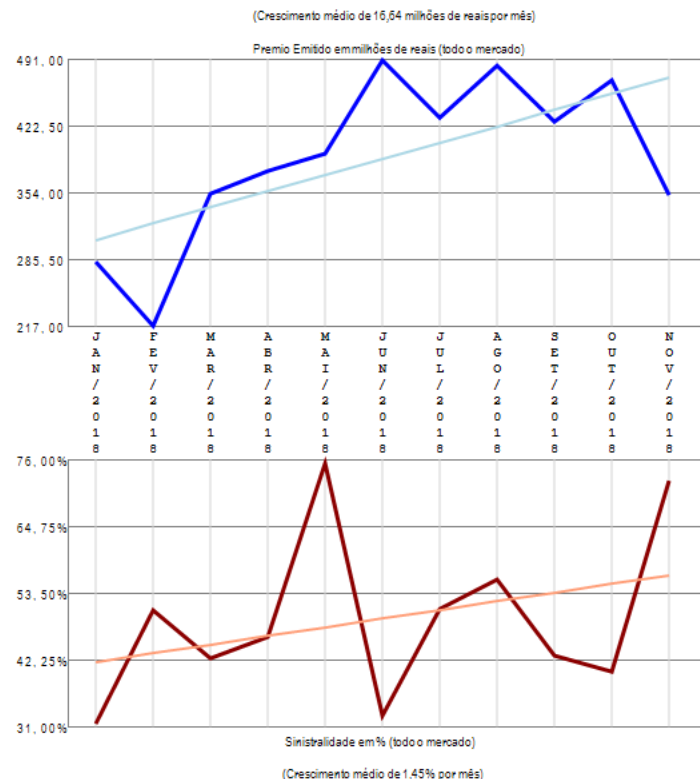
O grupo de ramos 10-Habitacional apresenta vários competidores (20) no período de JAN/2018 a NOV/2018, quando a sinistralidade média de mercado foi de 19,59%. Em relação ao Prêmio Emitido, observou-se crescimento médio de 0,61 milhões de reais por mês, com correspondente diminuição média de 0,18% por mês na Sinistralidade.

# Grupo de Ramos 11-Rural

Análise entre JAN/2018 e NOV/2018 da relevância empresarial e da sinistralidade do grupo: 11-Rural



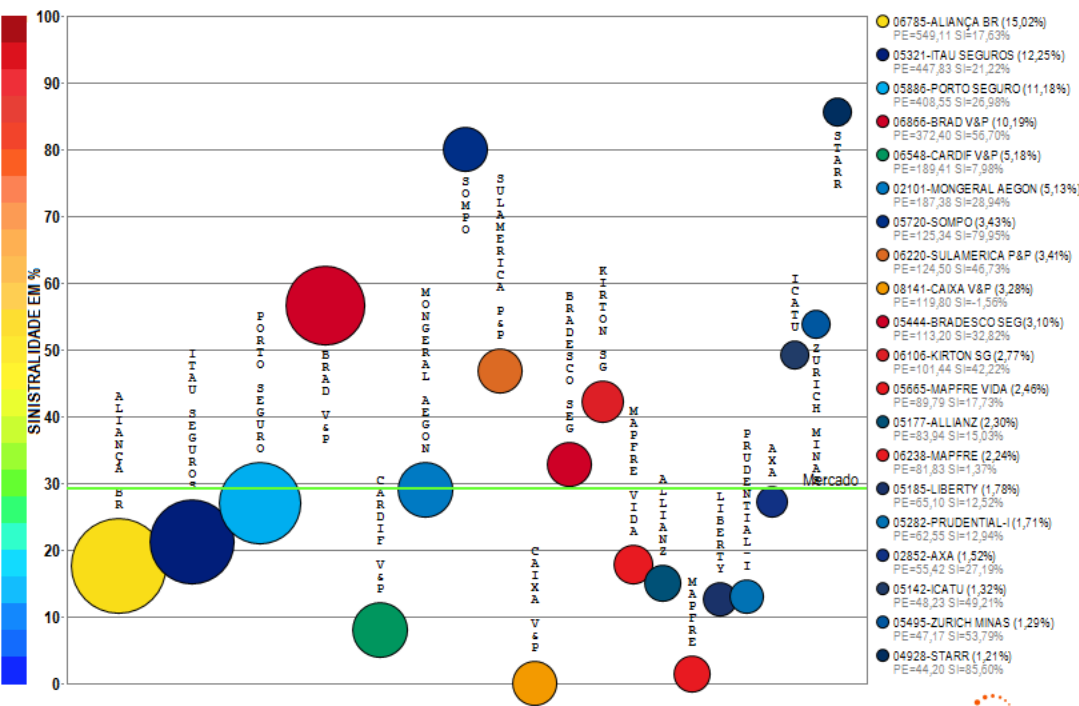
Compilação a partir de dados públicos do Sistema de Estatísticas da SUSEP - A I4PRO Informática Ltda não se responsabiliza por incorreções da fonte.



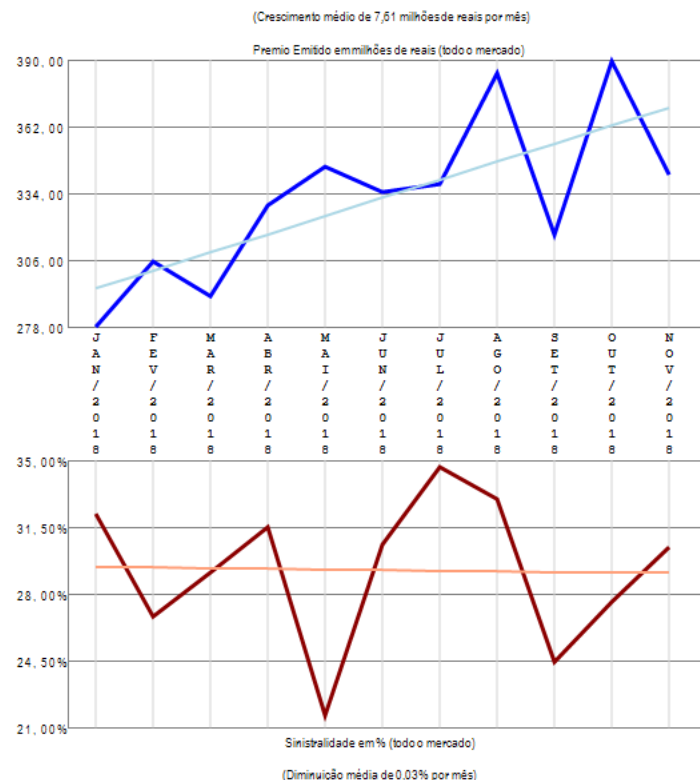
O grupo de ramos 11-Rural apresenta vários competidores (32) no período de JAN/2018 a NOV/2018, quando a sinistralidade média de mercado foi de 49,46%. Em relação ao Prêmio Emitido, observou-se crescimento médio de 16,64 milhões de reais por mês, com correspondente crescimento médio de 1,45% por mês na Sinistralidade. Além das 20 companhias apresentadas no gráfico existem outros participantes deste segmento (RIO GRANDE / ZS SEG PREV / BERKLEY / CHUBB SB / AXA / AXA-CS / LIBERTY / ICATU / ZURICH BR CIA / ALFA / PREVISUL), perfazendo outros R\$ 4,39 milhões em prêmio emitido.

# Grupo de Ramos 13-Pessoas Individual

Análise entre JAN/2018 e NOV/2018 da relevância empresarial e da sinistralidade do grupo:  
13-Pessoas Individual



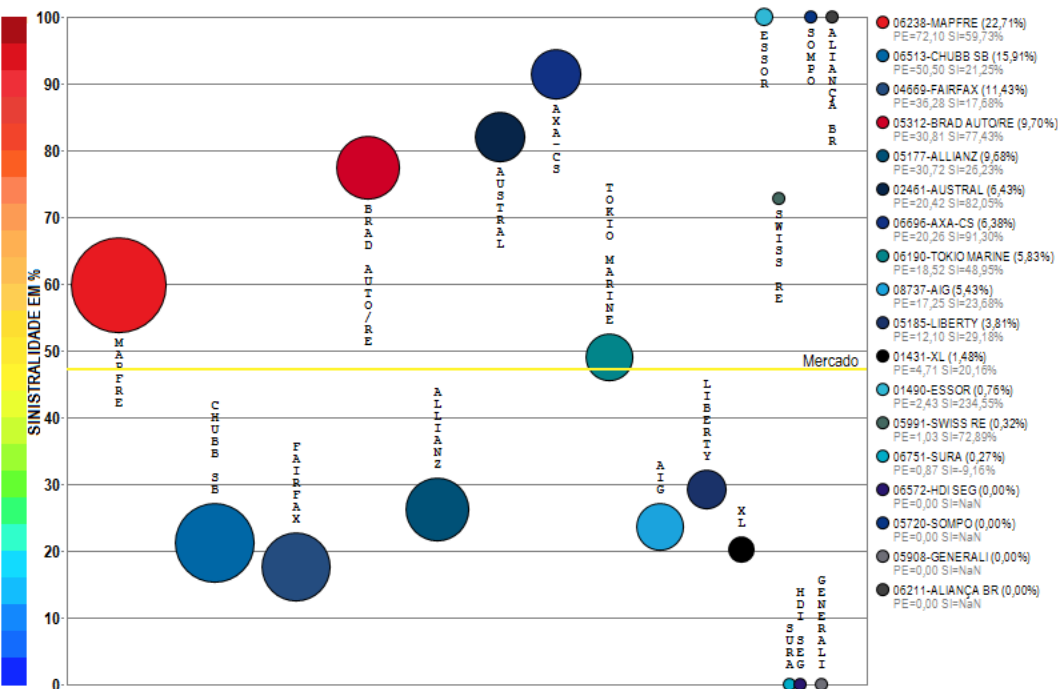
Compilação a partir de dados públicos do Sistema de Estatísticas da SUSEP - A I4PRO Informática Ltda não se responsabiliza por incorreções da fonte.



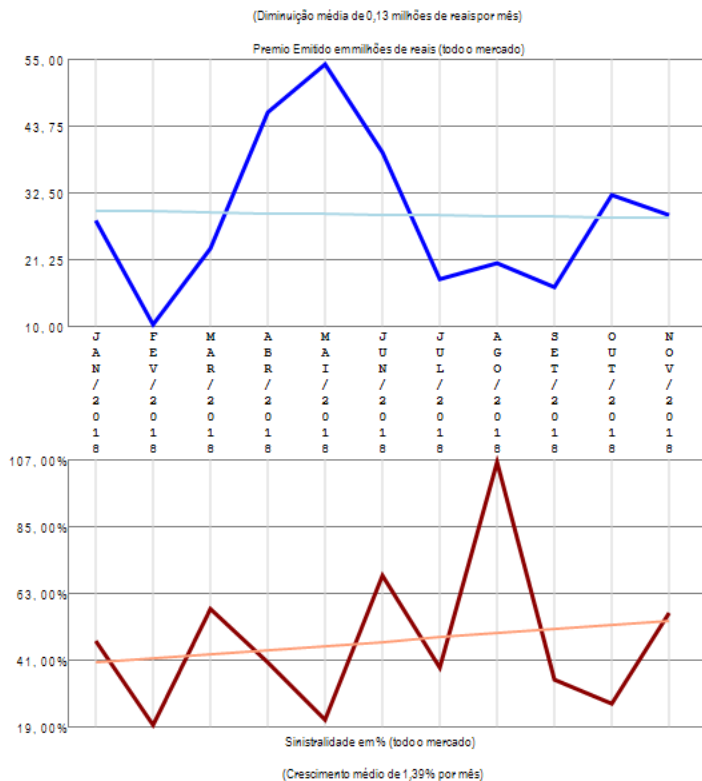
O grupo de ramos 13-Pessoas Individual apresenta vários competidores (51) no período de JAN/2018 a NOV/2018, quando a sinistralidade média de mercado foi de 29,28%. Em relação ao Prêmio Emitido, observou-se crescimento médio de 7,61 milhões de reais por mês, com correspondente diminuição média de 0,03% por mês na Sinistralidade. Além das 20 companhias apresentadas no gráfico existem outros participantes deste segmento (AIG / METLIFE S&P / ZURICH BR CIA / TOKIO MARINE / ASSURANT / SICOOB / VIRGINIA / INDIANA / OMINT / PORTO SEGURO V&P / GAZIN / CAIXA SEG / ITAU V&P / SANCOR / ALFA V&P / CHUBB SB / ALSEG / BANESTES / GENERALI / CENTAURO V&P / PAN / CAPEMISA V&P / SULAMERICA NAC / USEBENS / PREVISUL / ZS SEG PREV / INVESTPREV V&P / SAFRA V&P / COMPREV V&P / AZUL), perfazendo outros R\$ 338,62 milhões em prêmio emitido.

# Grupo de Ramos 14-Marítimos

Análise entre JAN/2018 e NOV/2018 da relevância empresarial e da sinistralidade do grupo: 14-Marítimos

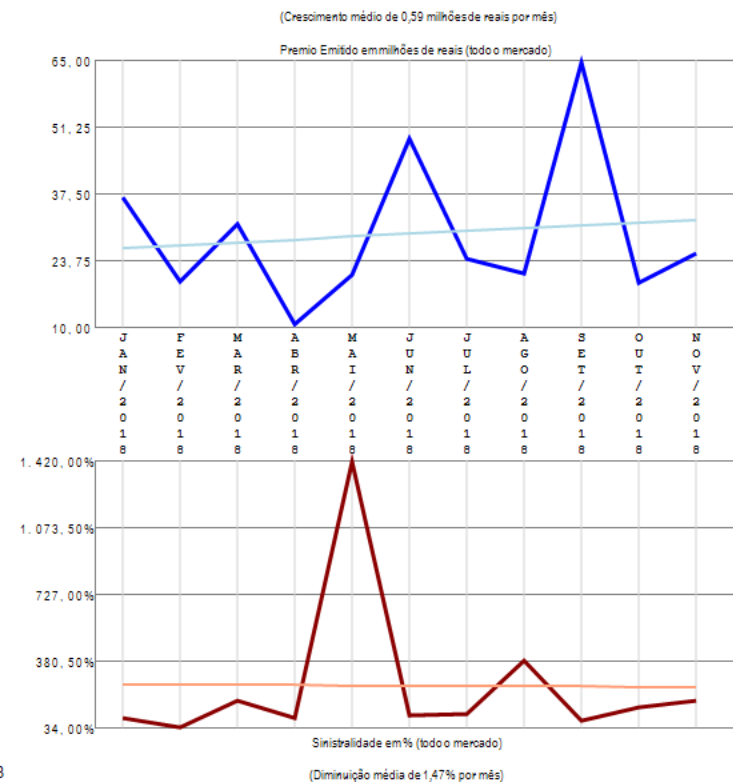
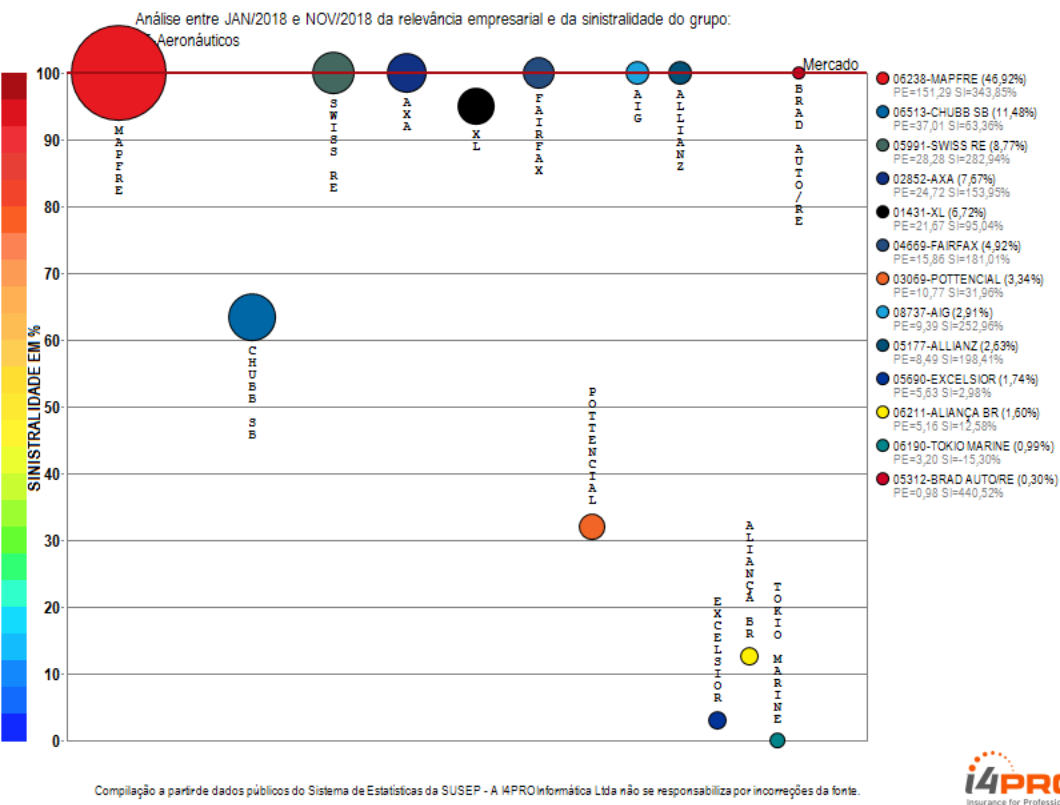


Compilação a partir de dados públicos do Sistema de Estatísticas da SUSEP - A I4PRO Informática Ltda não se responsabiliza por incorreções da fonte.



O grupo de ramos 14-Marítimos apresenta vários competidores (18) no período de JAN/2018 a NOV/2018, quando a sinistralidade média de mercado foi de 47,11%. Em relação ao Prêmio Emitido, observou-se diminuição média de 0,13 milhões de reais por mês, com correspondente crescimento médio de 1,39% por mês na Sinistralidade.

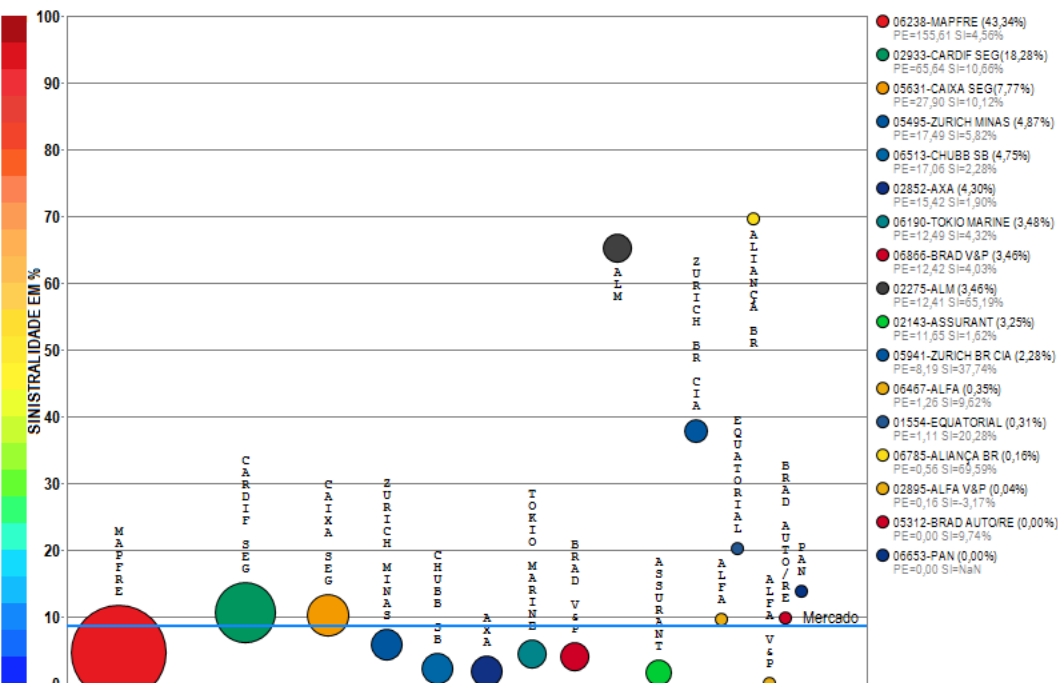
# Grupo de Ramos 15-Aeronáuticos



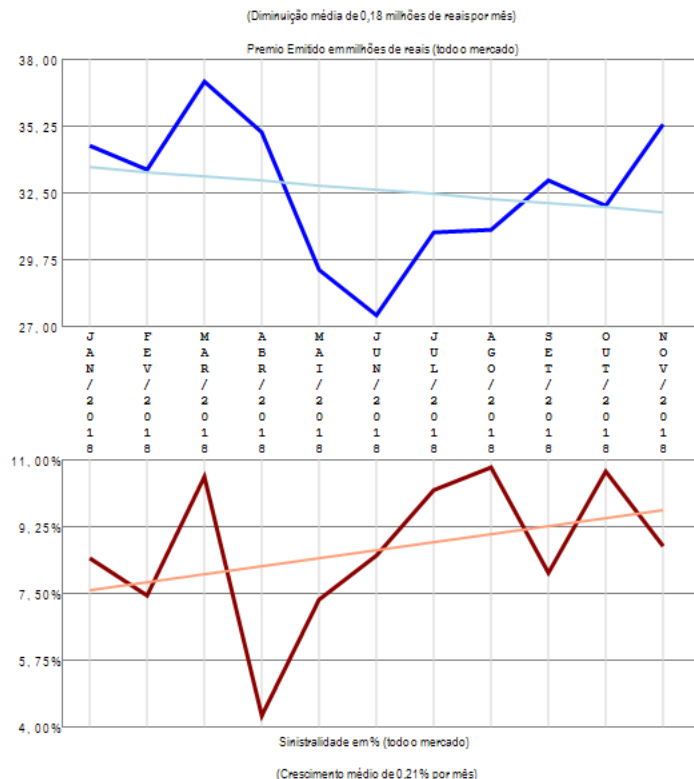
O grupo de ramos 15-Aeronáuticos apresenta vários competidores (13) no período de JAN/2018 a NOV/2018, quando a sinistralidade média de mercado foi superior a 100%. Em relação ao Prêmio Emitido, observou-se crescimento médio de 0,59 milhões de reais por mês, com correspondente diminuição média de 1,47% por mês na Sinistralidade.

# Grupo de Ramos 16-Microseguros

Análise entre JAN/2018 e NOV/2018 da relevância empresarial e da sinistralidade do grupo: 16-Microseguros



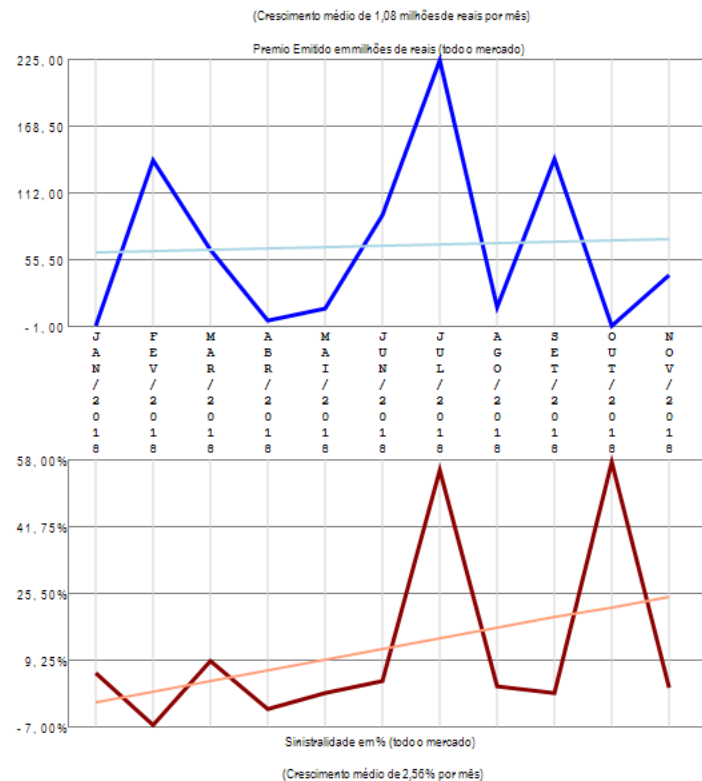
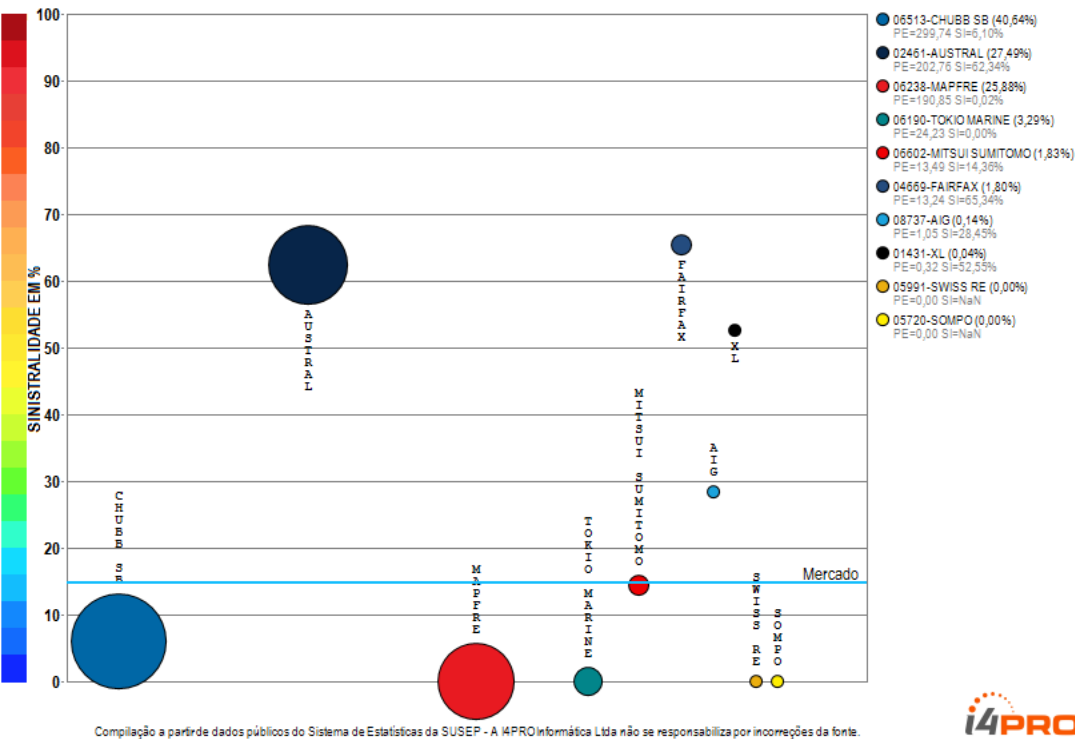
Compilação a partir de dados públicos do Sistema de Estatísticas da SUSEP - A I4PRO Informática Ltda não se responsabiliza por incorreções da fonte.



O grupo de ramos 16-Microseguros apresenta vários competidores (17) no período de JAN/2018 a NOV/2018, quando a sinistralidade média de mercado foi de 8,68%. Em relação ao Prêmio Emitido, observou-se diminuição média de 0,18 milhões de reais por mês, com correspondente crescimento médio de 0,21% por mês na Sinistralidade.

# Grupo de Ramos 17-Petróleo

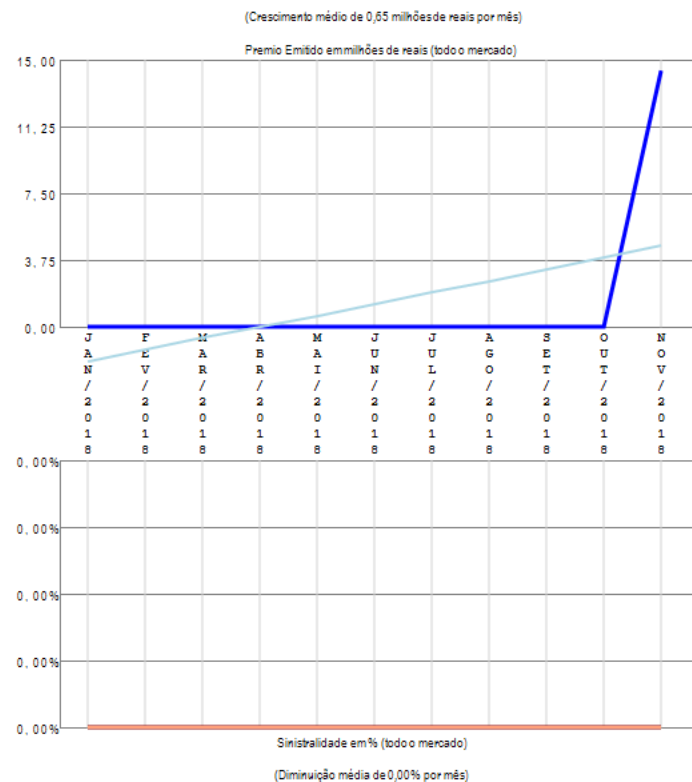
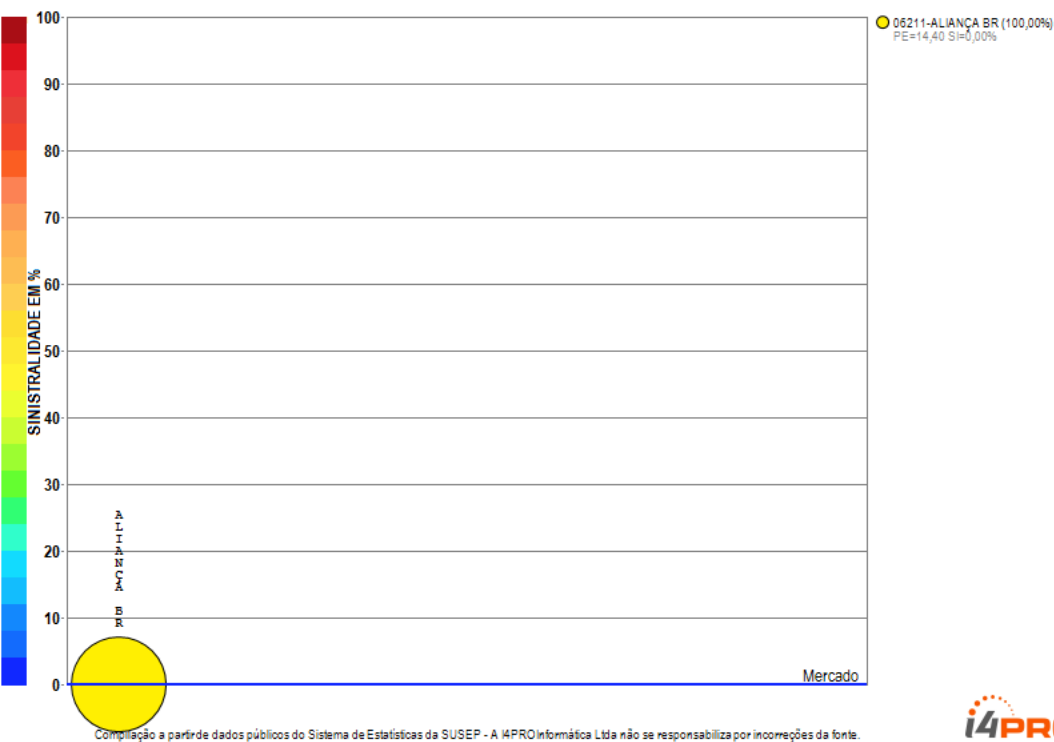
Análise entre JAN/2018 e NOV/2018 da relevância empresarial e da sinistralidade do grupo:  
17-Petróleo



O grupo de ramos 17-Petróleo apresenta vários competidores (10) no período de JAN/2018 a NOV/2018, quando a sinistralidade média de mercado foi de 14,87%. Em relação ao Prêmio Emitido, observou-se crescimento médio de 1,08 milhões de reais por mês, com correspondente crescimento médio de 2,56% por mês na Sinistralidade.

# Grupo de Ramos 18-Nucleares

Análise entre JAN/2018 e NOV/2018 da relevância empresarial e da sinistralidade do grupo:  
18-Nucleares



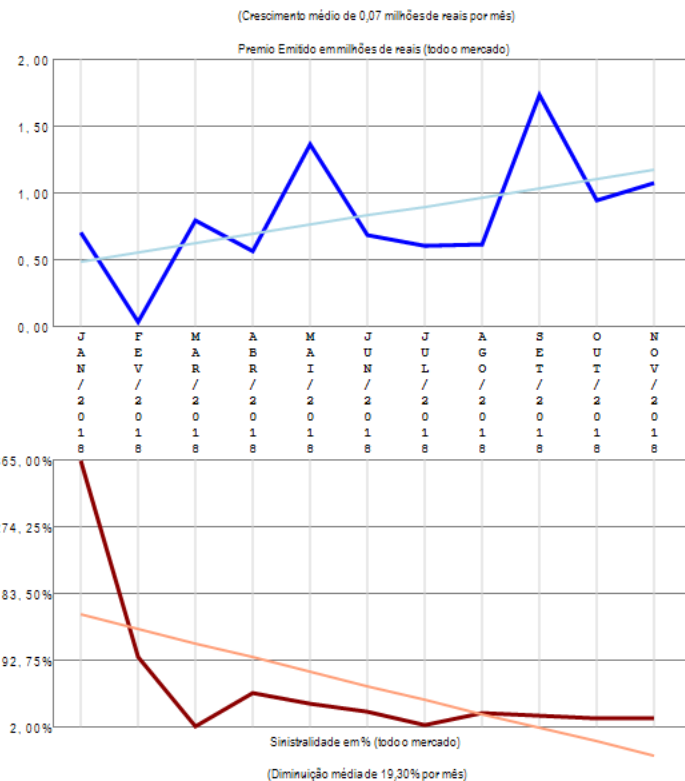
O grupo de ramos 18-Nucleares apresenta apenas uma companhia com emissão de prêmio no período de JAN/2018 a NOV/2018, quando a sinistralidade média de mercado foi negativa. Em relação ao Prêmio Emitido, observou-se crescimento médio de 0,65 milhões de reais por mês, com correspondente diminuição média de 0,00% por mês na Sinistralidade.

# Grupo de Ramos 22-Pessoas-EFPC

Análise entre JAN/2018 e NOV/2018 da relevância empresarial e da sinistralidade do grupo:  
22-Pessoas-EFPC



Compilação a partir de dados públicos do Sistema de Estatísticas da SUSEP - A I4PRO Informática Ltda não se responsabiliza por incorreções da fonte.

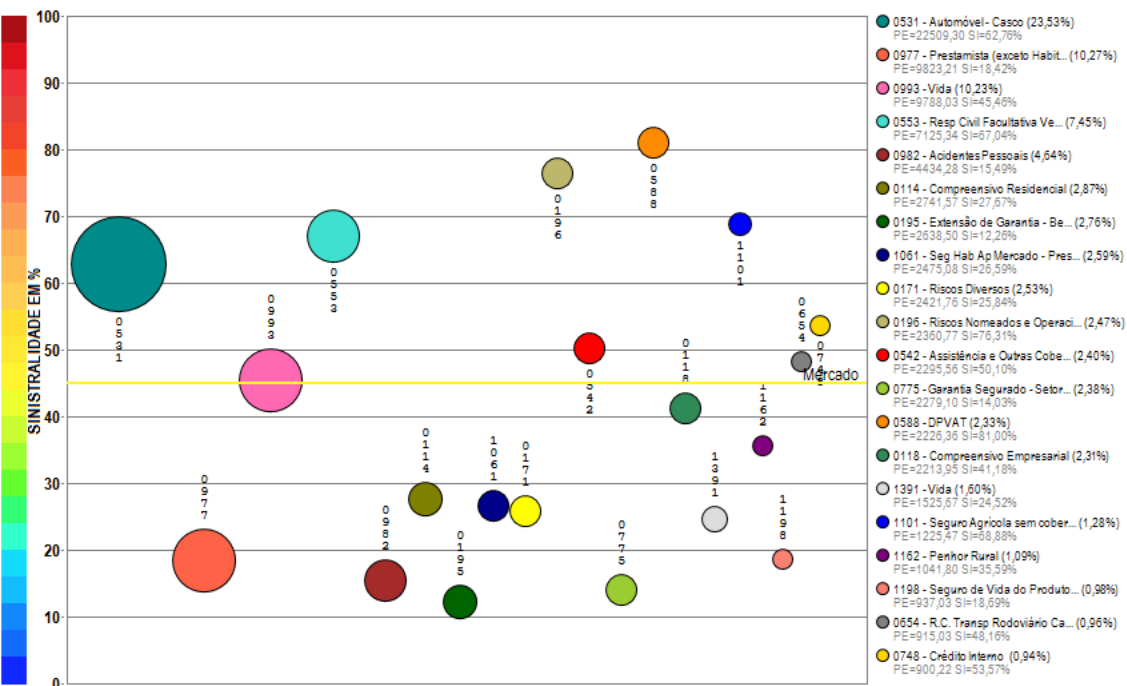


O grupo de ramos 22-Pessoas-EFPC apresenta poucos competidores (3) no período de JAN/2018 a NOV/2018, quando a sinistralidade média de mercado foi de 46,07%. Em relação ao Prêmio Emitido, observou-se crescimento médio de 0,07 milhões de reais por mês, com correspondente diminuição média de 19,30% por mês na Sinistralidade.

# **Análise por Ramos SUSEP**

# Resumo dos Ramos SUSEP

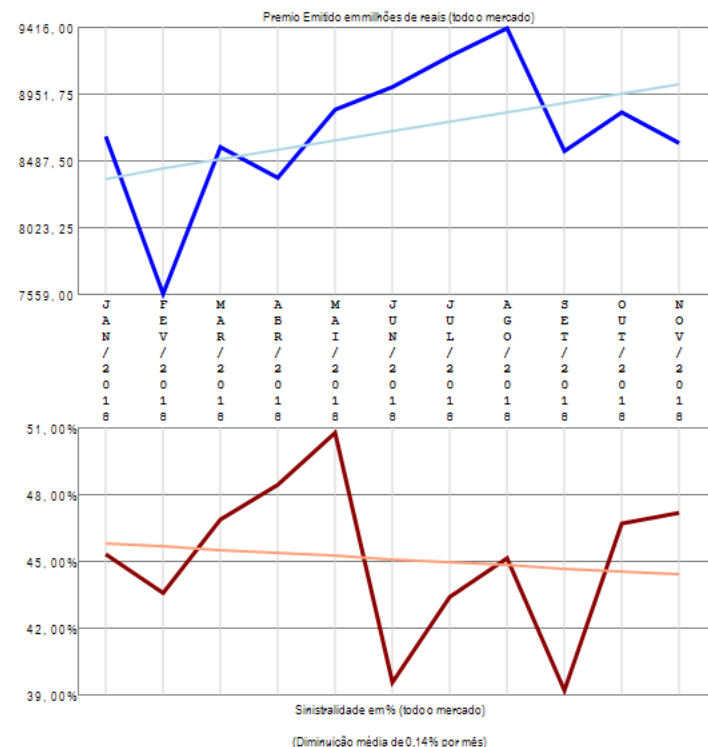
Análise entre JAN/2018 e NOV/2018 da relevância empresarial de todos os ramos SUSEP e suas sinistralidades.



Compilação a partir de dados públicos do Sistema de Estatísticas da SUSEP - A I4PRO Informática Ltda não se responsabiliza por incorreções da fonte.



(Crescimento médio de 65,79 milhões de reais por mês)

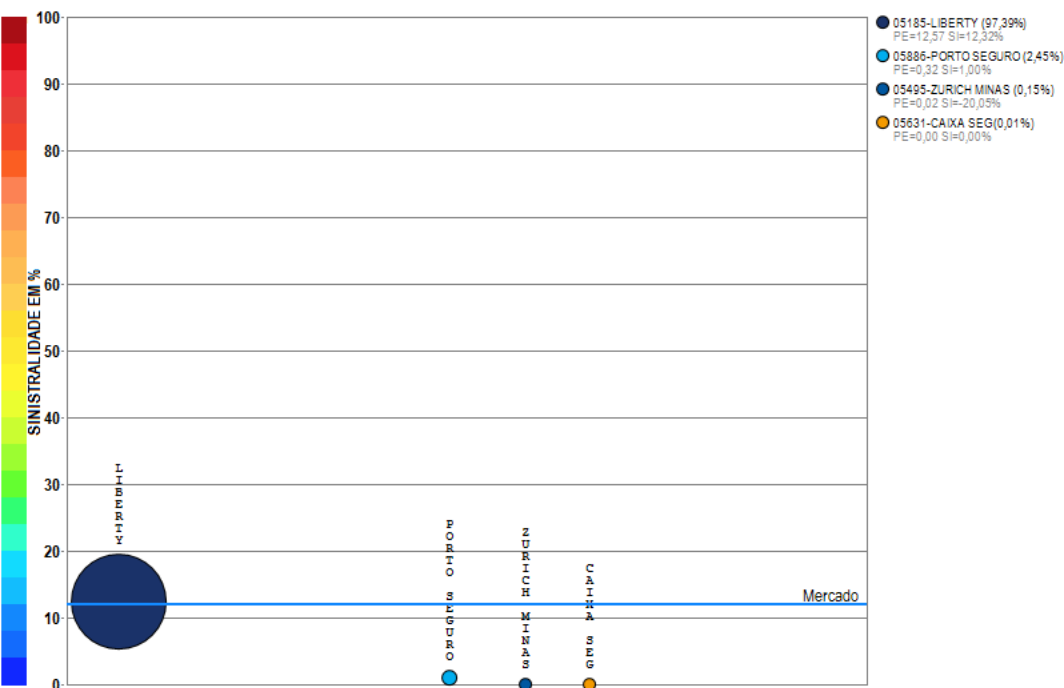


(Diminuição média de 0,14% por mês)

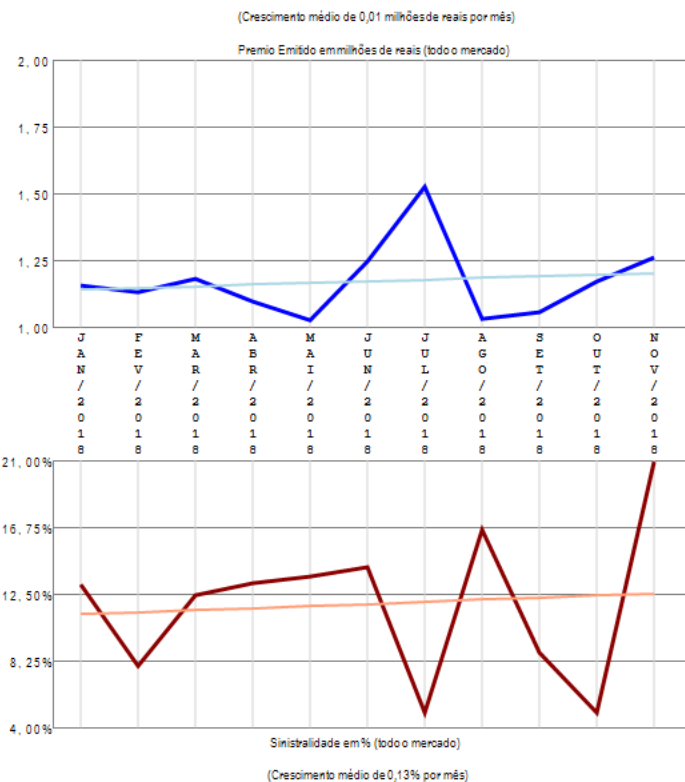
O mercado apresenta muitos ramos com emissão de prêmio (104) no período de JAN/2018 a NOV/2018, quando a sinistralidade média de mercado foi de 45,03%. Em relação ao Prêmio Emitido pelo mercado neste período, observou-se crescimento médio de 65,79 milhões de reais por mês, com correspondente diminuição média de 0,14% por mês na Sinistralidade. Além dos 20 ramos apresentados no gráfico existem outros ramos com emissão (1065 / 0621 / 0351 / 1734 / 1102 / 1381 / 0990 / 0984 / 0520 / 0655 / 1377 / 0622 / 0929 / 0116 / 1369 / 1390 / 0310 / 0746 / 1068 / 0378 / 1130 / 0167 / 0628 / 0141 / 1601 / 1433 / 0776 / 1535 / 1602 / 1329 / 1417 / 0623 / 1384 / 1528 / 0313 / 0969 / 0524 / 0632 / 0749 / 0987 / 1537 / 0980 / 0525 / 0644 / 1107 / 0173 / 1597 / 0638 / 1872 / 0112 / 0652 / 0656 / 0711 / 1164 / 2293 / 1387 / 1574 / 1103 / 0526 / 1428 / 1383 / 0743 / 0658 / 1336 / 0936 / 0745 / 0750 / 0433 / 1105 / 1104 / 1457 / 0111 / 0739 / 0435 / 0981 / 0991 / 1163 / 1108 / 0860 / 0740 / 0870 / 0747 / 0115 / 0234), perfazendo outros R\$ 13768,65 milhões em prêmio emitido.

# Ramo 0112 - Assistência - Bens em Geral

Análise entre JAN/2018 e NOV/2018 da relevância empresarial e da sinistralidade do ramo:  
0112 - Assistência - Bens em Geral



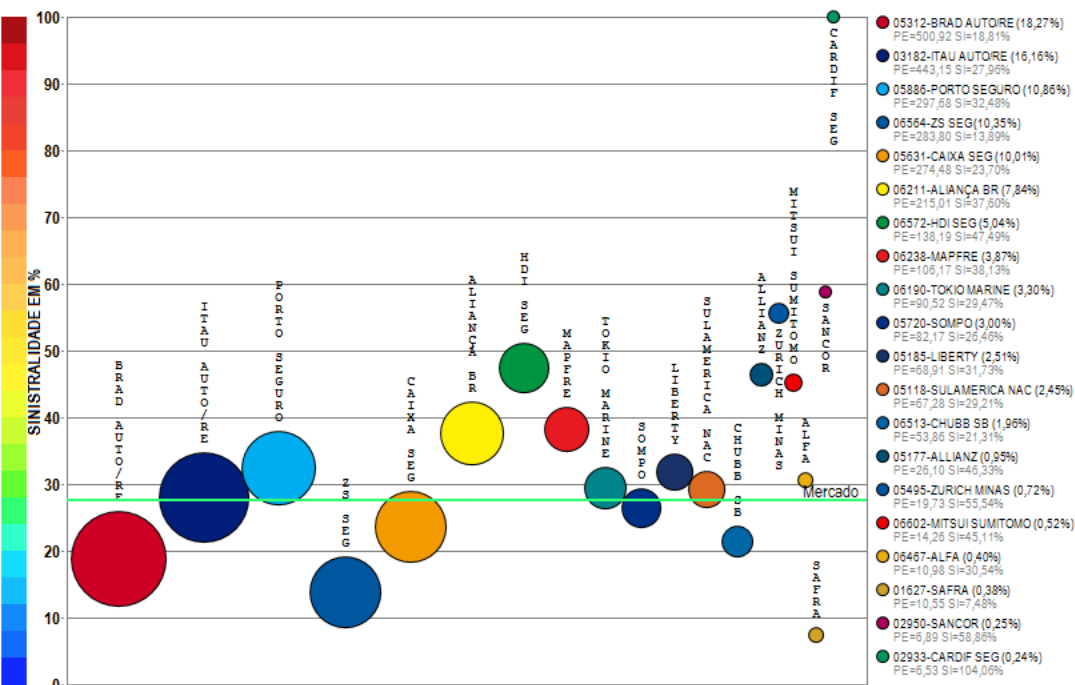
Compilação a partir de dados públicos do Sistema de Estatísticas da SUSEP - A I4PRO Informática Ltda não se responsabiliza por incorreções da fonte.



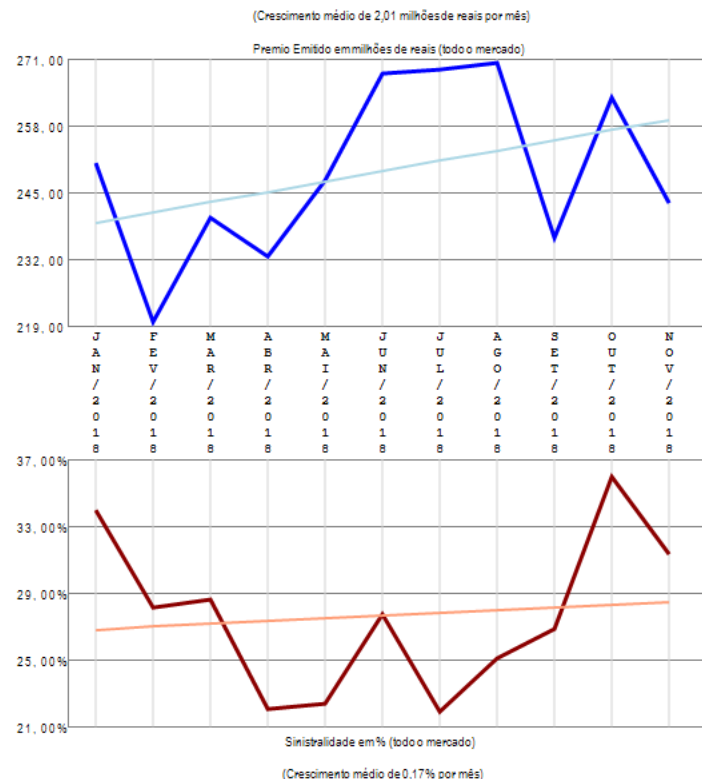
O ramo 0112 - Assistência - Bens em Geral apresenta poucos competidores (4) no período de JAN/2018 a NOV/2018, quando a sinistralidade média de mercado foi de 11,93%. Em relação ao Prêmio Emitido pelo mercado neste período, observou-se crescimento médio de 0,01 milhões de reais por mês, com correspondente crescimento médio de 0,13% por mês na Sinistralidade.

# Ramo 0114 - Compreensivo Residencial

Análise entre JAN/2018 e NOV/2018 da relevância empresarial e da sinistralidade do ramo:  
0114 - Compreensivo Residencial



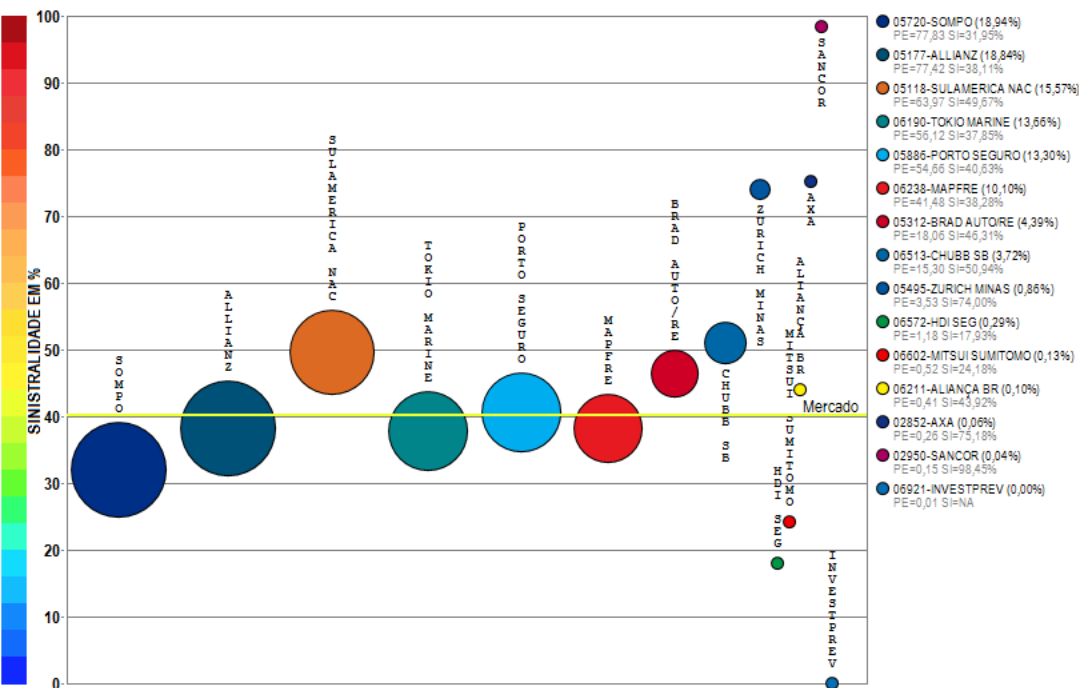
Compilação a partir de dados públicos do Sistema de Estatísticas da SUSEP - A I4PRO Informática Ltda não se responsabiliza por incorreções da fonte.



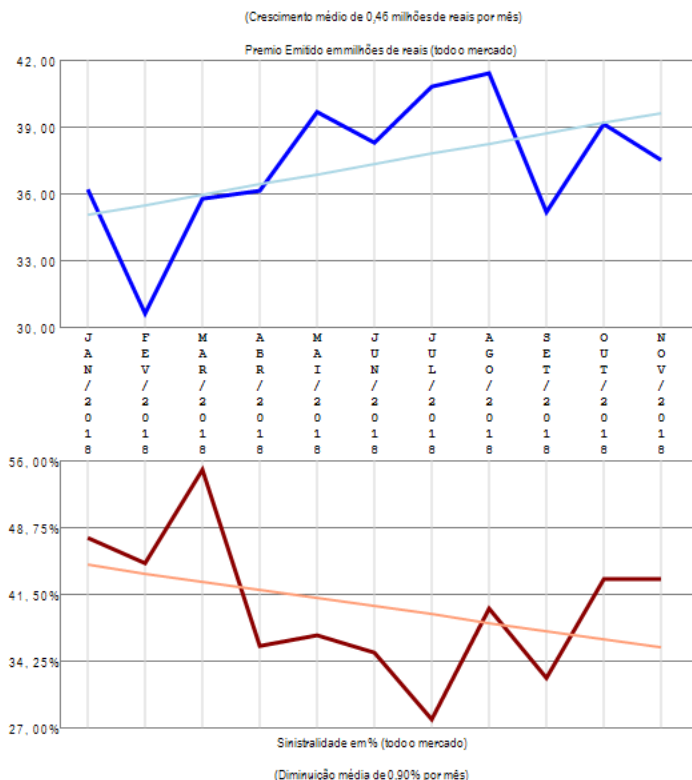
O ramo 0114 - Compreensivo Residencial apresenta vários competidores (37) no período de JAN/2018 a NOV/2018, quando a sinistralidade média de mercado foi de 27,67%. Em relação ao Prêmio Emitido pelo mercado neste período, observou-se crescimento médio de 2,01 milhões de reais por mês, com correspondente crescimento médio de 0,17% por mês na Sinistralidade. Além das 20 companhias apresentadas no gráfico existem outros participantes deste segmento (SURA / ZURICH BR CIA / GENERALI / ALIANÇA BR / BANESTES / AXA / FAIRFAX / UNIMED P / AZUL / INVESTPREV / EXCELSIOR / BB AUTO / ESSOR / ALSEG / AIG / GENTE / USEBENS), perfazendo outros R\$ 2741,57 milhões em prêmio emitido.

# Ramo 0116 - Compreensivo Condomínio

Análise entre JAN/2018 e NOV/2018 da relevância empresarial e da sinistralidade do ramo:  
0116 - Compreensivo Condomínio



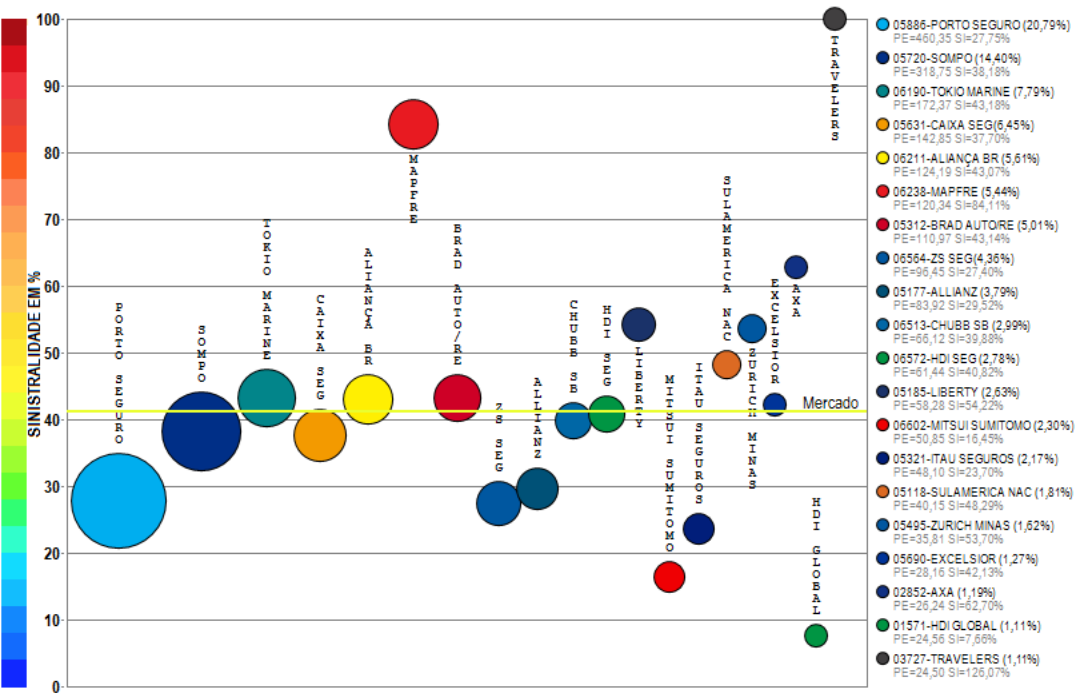
Compilação a partir de dados públicos do Sistema de Estatísticas da SUSEP - A I4PRO Informática Ltda não se responsabiliza por incorreções da fonte.



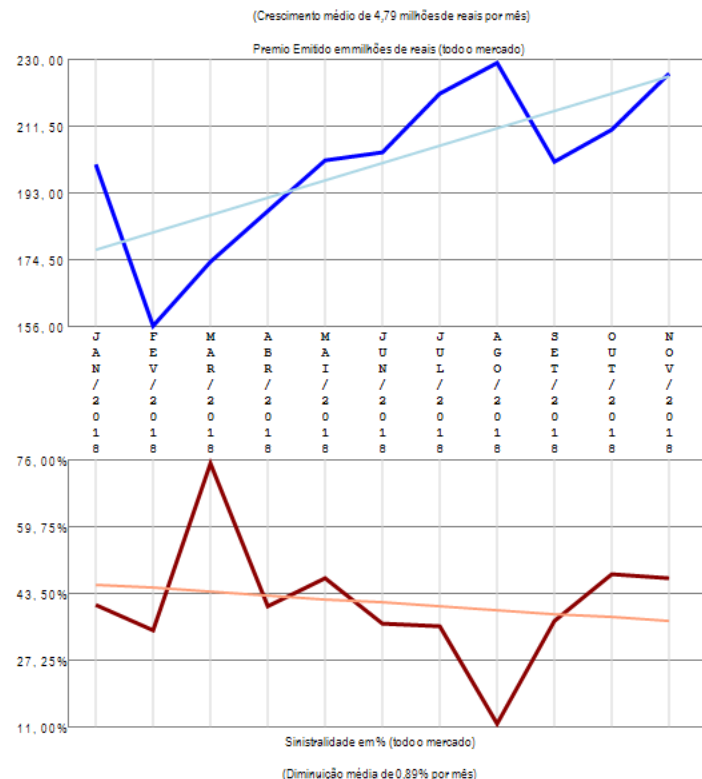
O ramo 0116 - Compreensivo Condomínio apresenta vários competidores (15) no período de JAN/2018 a NOV/2018, quando a sinistralidade média de mercado foi de 40,22%. Em relação ao Prêmio Emitido pelo mercado neste período, observou-se crescimento médio de 0,46 milhões de reais por mês, com correspondente diminuição média de 0,90% por mês na Sinistralidade.

# Ramo 0118 - Compreensivo Empresarial

Análise entre JAN/2018 e NOV/2018 da relevância empresarial e da sinistralidade do ramo:  
0118 - Compreensivo Empresarial



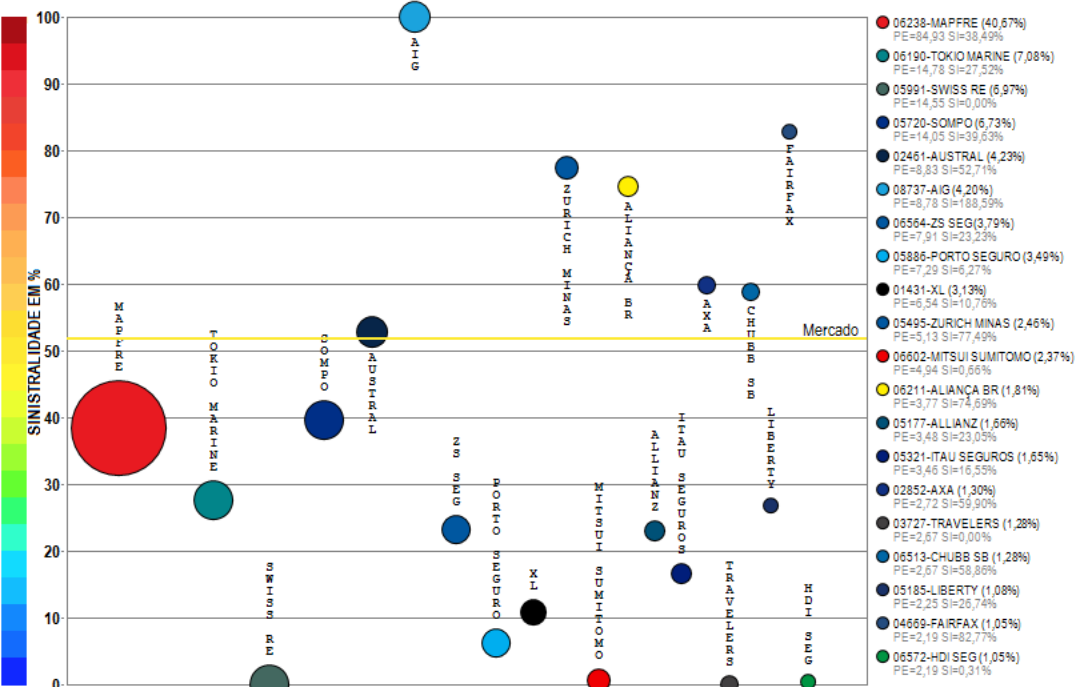
Compilação a partir de dados públicos do Sistema de Estatísticas da SUSEP - A I4PRO Informática Ltda não se responsabiliza por incorreções da fonte.



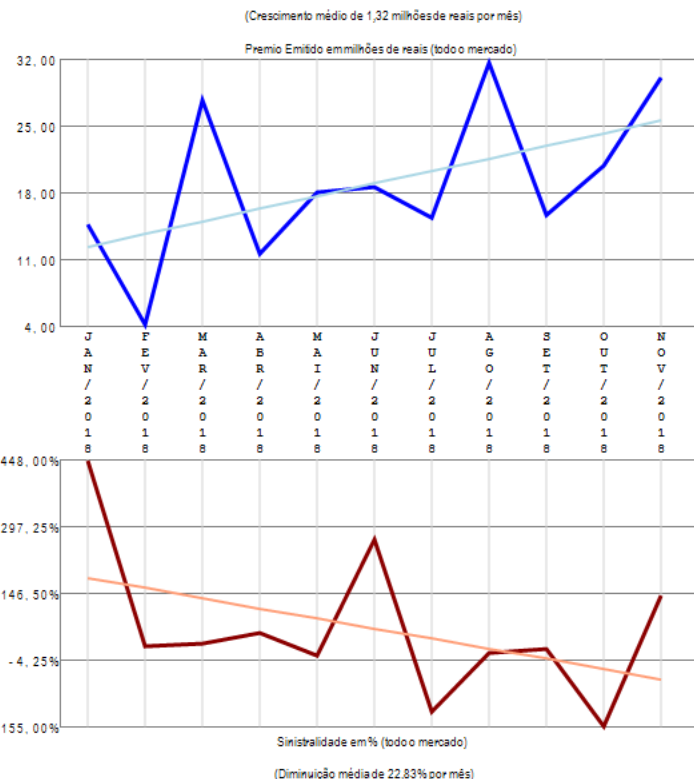
O ramo 0118 - Compreensivo Empresarial apresenta vários competidores (43) no período de JAN/2018 a NOV/2018, quando a sinistralidade média de mercado foi de 41,18%. Em relação ao Prêmio Emitido pelo mercado neste período, observou-se crescimento médio de 4,79 milhões de reais por mês, com correspondente diminuição média de 0,89% por mês na Sinistralidade. Além das 20 companhias apresentadas no gráfico existem outros participantes deste segmento (SWISS RE / AIG / SURA / FATOR / ALFA / SAFRA / SANCOR / FAIRFAX / XL / GENERALI / ZURICH BR CIA / UNIMED P / ARGO / STARR / GENTE / ALIANÇA BR / INVESTPREV / ESSOR / AXA-CS / AUSTRAL / ALSEG / CARDIF SEG / USEBENS), perfazendo outros R\$ 2213,95 milhões em prêmio emitido.

# Ramo 0141 - Lucros Cessantes

Análise entre JAN/2018 e NOV/2018 da relevância empresarial e da sinistralidade do ramo:  
0141 - Lucros Cessantes



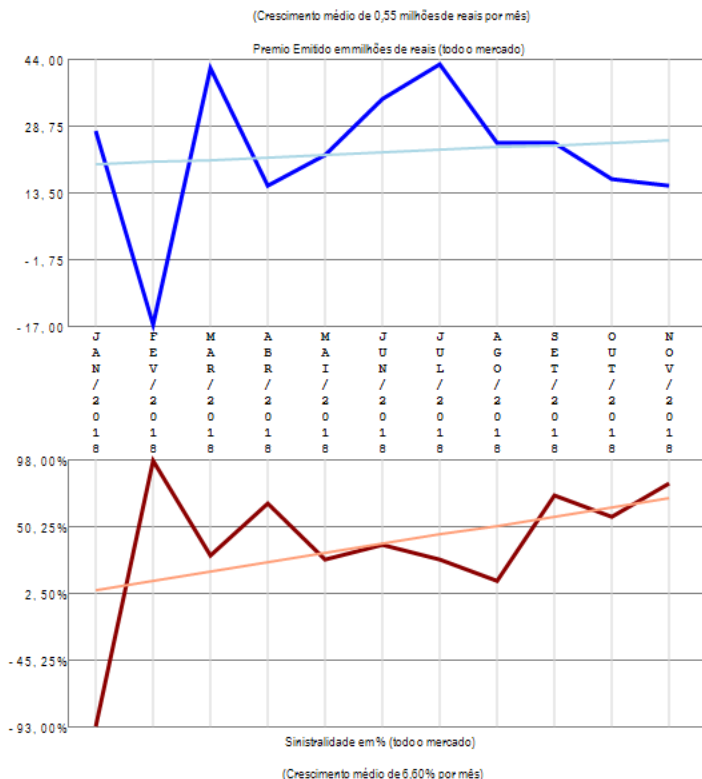
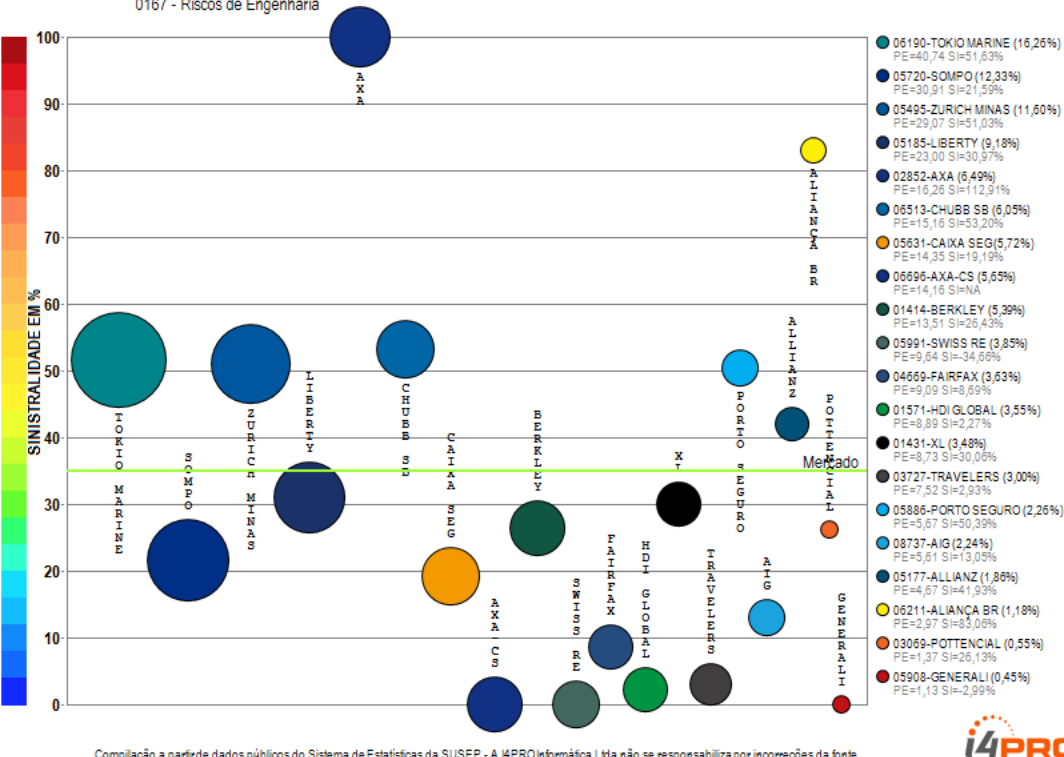
Compilação a partir de dados públicos do Sistema de Estatísticas da SUSEP - A I4PRO Informática Ltda não se responsabiliza por incorreções da fonte.



O ramo 0141 - Lucros Cessantes apresenta vários competidores (35) no período de JAN/2018 a NOV/2018, quando a sinistralidade média de mercado foi de 51,71%. Em relação ao Prêmio Emitido pelo mercado neste período, observou-se crescimento médio de 1,32 milhões de reais por mês, com correspondente diminuição média de 22,83% por mês na Sinistralidade. Além das 20 companhias apresentadas no gráfico existem outros participantes deste segmento (SULAMERICA NAC / ZURICH BR CIA / ALFA / CAIXA SEG / SURA / EXCELSIOR / FATOR / HDI GLOBAL / BRAD AUTO/RE / SANCOR / UNIMED P / ARGO / ESSOR / INVESTPREV), perfazendo outros R\$ 208,84 milhões em prêmio emitido.

# Ramo 0167 - Riscos de Engenharia

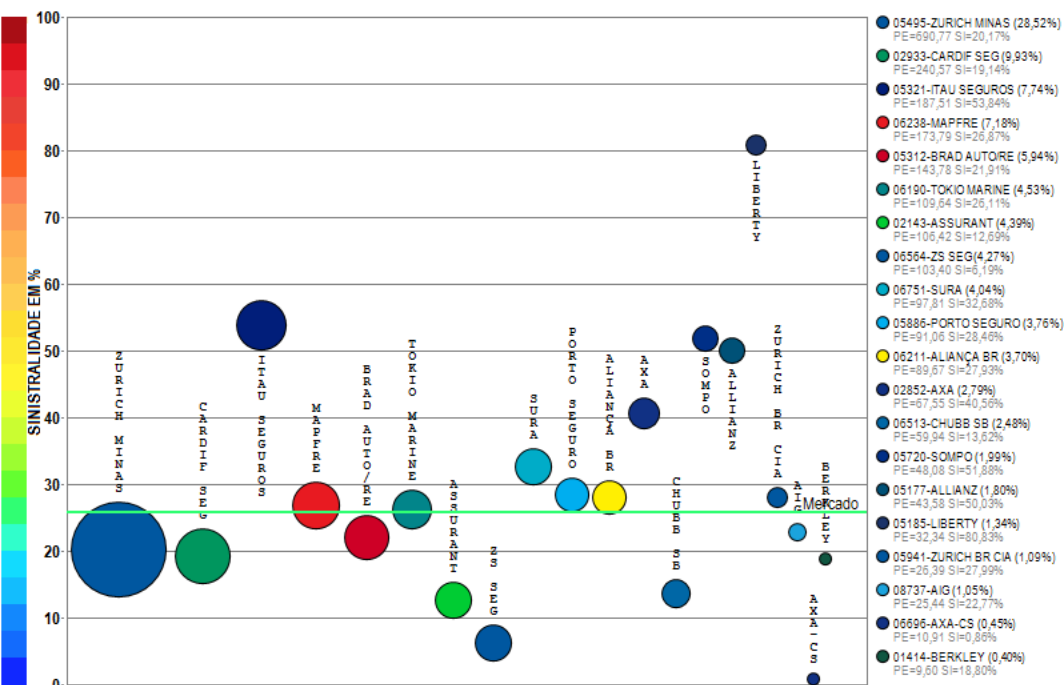
Análise entre JAN/2018 e NOV/2018 da relevância empresarial e da sinistralidade do ramo:  
0167 - Riscos de Engenharia



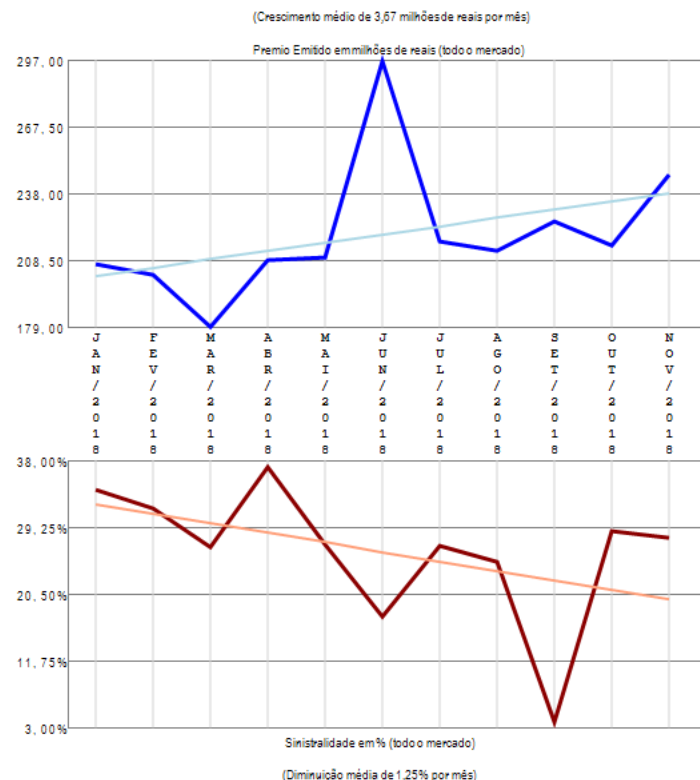
O ramo 0167 - Riscos de Engenharia apresenta vários competidores (33) no período de JAN/2018 a NOV/2018, quando a sinistralidade média de mercado foi de 34,91%. Em relação ao Prêmio Emitido pelo mercado neste período, observou-se crescimento médio de 0,55 milhões de reais por mês, com correspondente crescimento médio de 6,60% por mês na Sinistralidade. Além das 20 companhias apresentadas no gráfico existem outros participantes deste segmento (STARR / ARGO / MITSUI SUMITOMO / MAPFRE / AUSTRAL / FATOR / SURA / ZURICH BR CIA / SULAMERICA NAC / ITAU SEGUROS), perfazendo outros R\$ 250,62 milhões em prêmio emitido.

# Ramo 0171 - Riscos Diversos

Análise entre JAN/2018 e NOV/2018 da relevância empresarial e da sinistralidade do ramo:  
0171 - Riscos Diversos

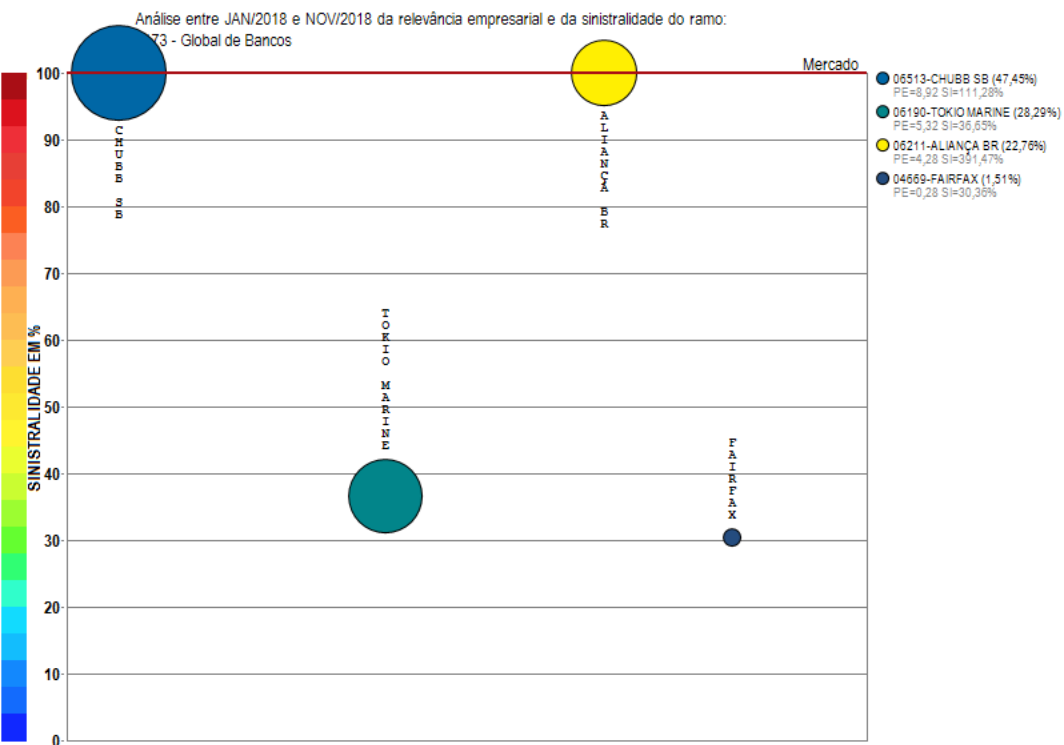


Compilação a partir de dados públicos do Sistema de Estatísticas da SUSEP - A I4PRO Informática Ltda não se responsabiliza por incorreções da fonte.

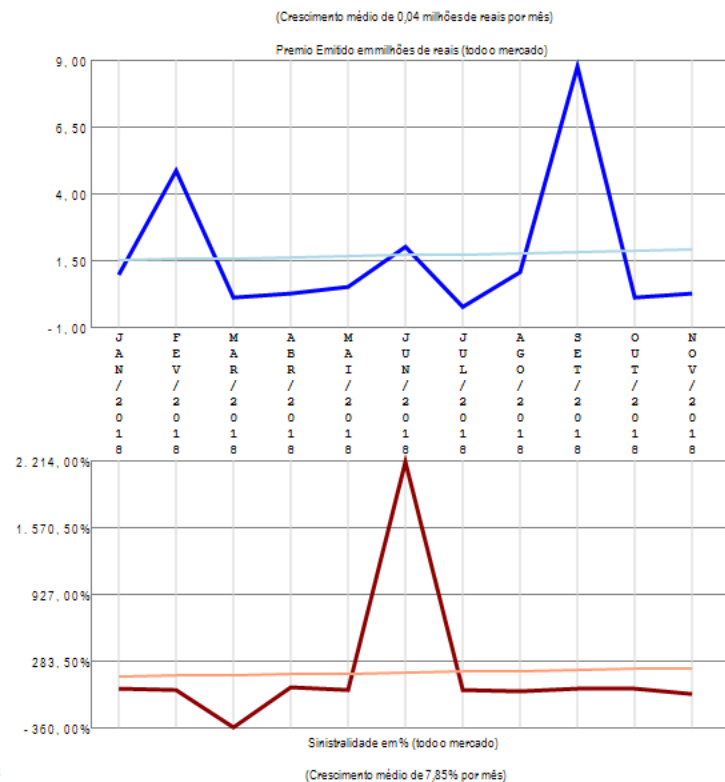


O ramo 0171 - Riscos Diversos apresenta vários competidores (45) no período de JAN/2018 a NOV/2018, quando a sinistralidade média de mercado foi de 25,84%. Em relação ao Prêmio Emitido pelo mercado neste período, observou-se crescimento médio de 3,67 milhões de reais por mês, com correspondente diminuição média de 1,25% por mês na Sinistralidade. Além das 20 companhias apresentadas no gráfico existem outros participantes deste segmento (SAFRA / ARGO / FAIRFAX / GENERALI / POTTENCIAL / HDI GLOBAL / STARR / FATOR / HDI SEG / MITSUI SUMITOMO / EXCELSIOR / VIRGINIA / KIRTON SG / XL / BRADESCO SEG / TRAVELERS / CAIXA SEG / PAN / BANESTES / ESSOR / USEBENS / ARUANA / GENTE / SWISS RE / SULAMERICA NAC), perfazendo outros R\$ 2421,76 milhões em prêmio emitido.

# Ramo 0173 - Global de Bancos



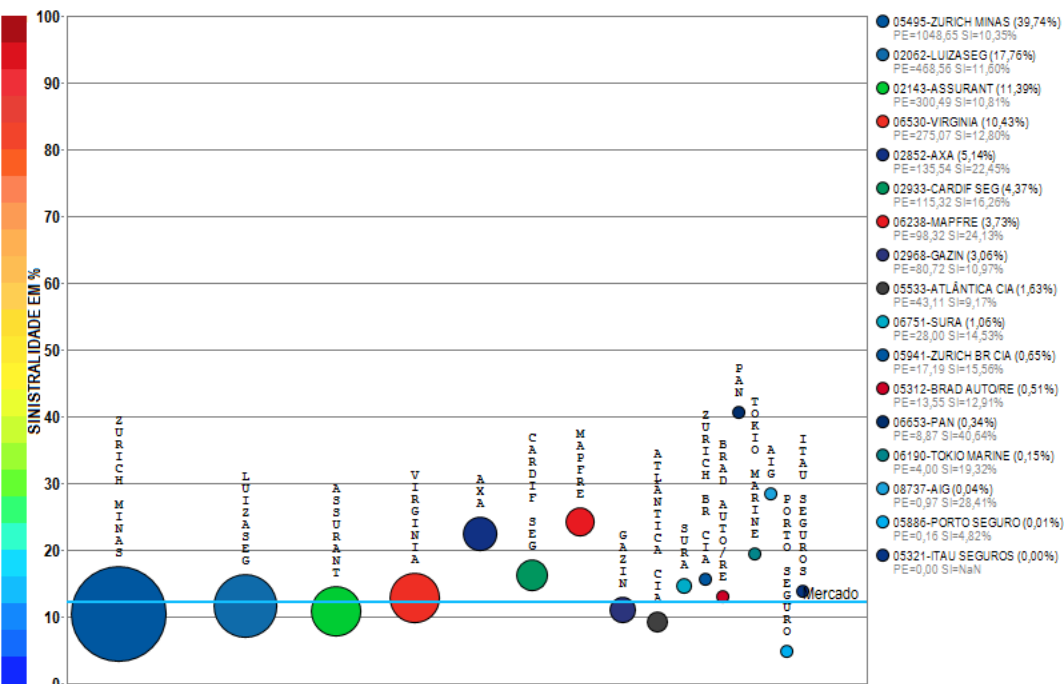
Compilação a partir de dados públicos do Sistema de Estatísticas da SUSEP - A I4PRO Informática Ltda não se responsabiliza por incorreções da fonte.



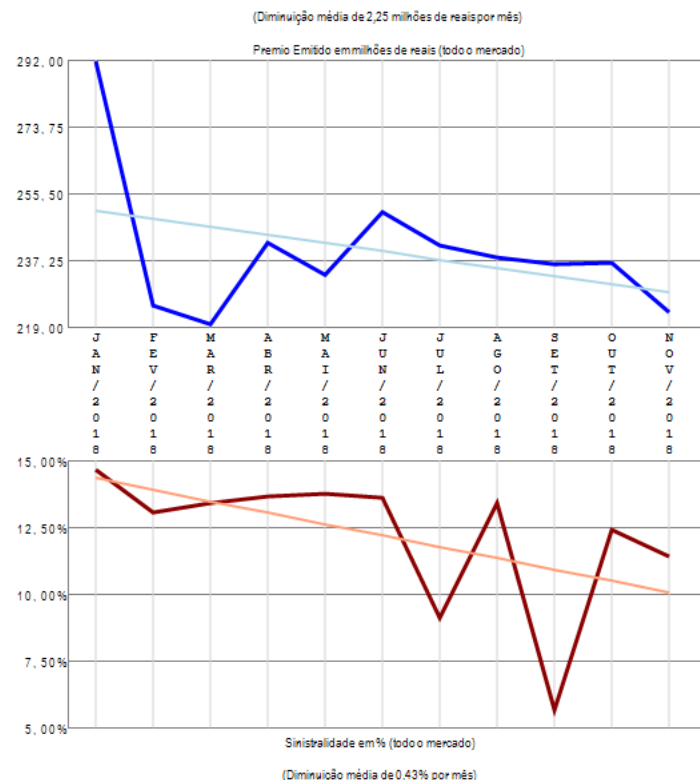
O ramo 0173 - Global de Bancos apresenta poucos competidores (4) no período de JAN/2018 a NOV/2018, quando a sinistralidade média de mercado foi superior a 100%. Em relação ao Prêmio Emitido pelo mercado neste período, observou-se crescimento médio de 0,04 milhões de reais por mês, com correspondente crescimento médio de 7,85% por mês na Sinistralidade.

# Ramo 0195 - Extensão de Garantia - Bens em Geral

Análise entre JAN/2018 e NOV/2018 da relevância empresarial e da sinistralidade do ramo:  
0195 - Extensão de Garantia - Bens em Geral



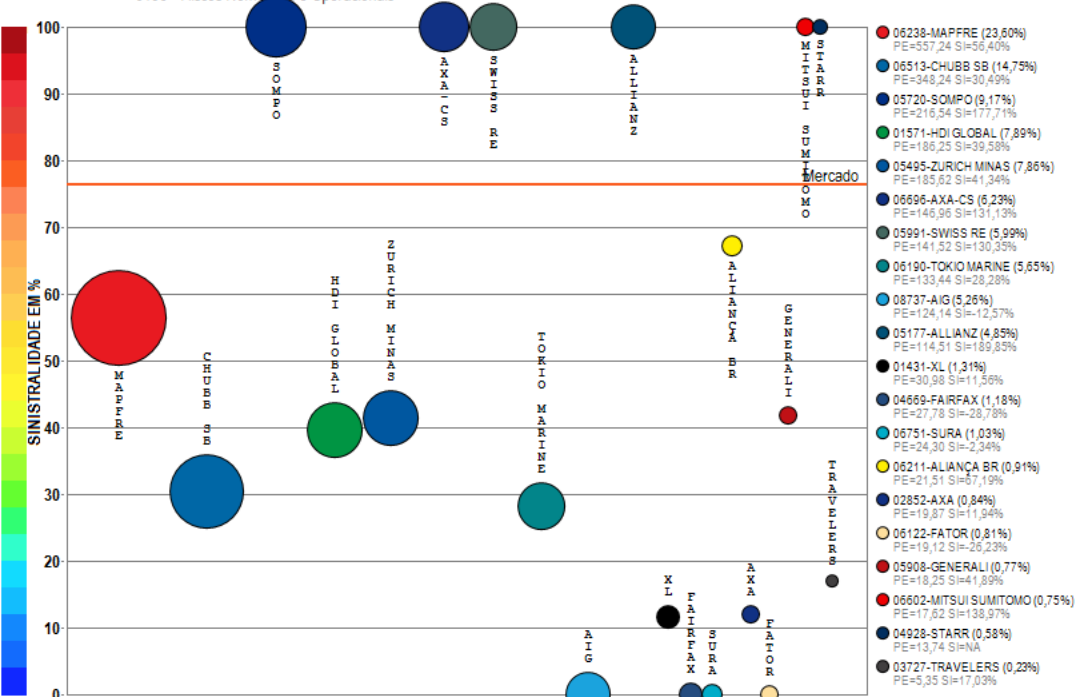
Compilação a partir de dados públicos do Sistema de Estatísticas da SUSEP - A I4PRO Informática Ltda não se responsabiliza por incorreções da fonte.



O ramo 0195 - Extensão de Garantia - Bens em Geral apresenta vários competidores (17) no período de JAN/2018 a NOV/2018, quando a sinistralidade média de mercado foi de 12,26%. Em relação ao Prêmio Emitido pelo mercado neste período, observou-se diminuição média de 2,25 milhões de reais por mês, com correspondente diminuição média de 0,43% por mês na Sinistralidade.

# Ramo 0196 - Riscos Nomeados e Operacionais

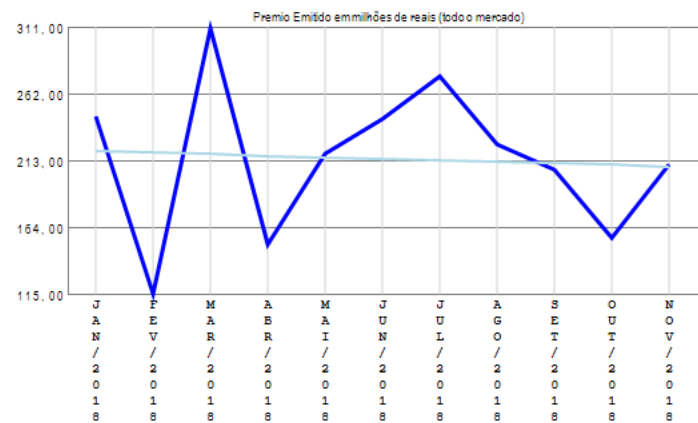
Análise entre JAN/2018 e NOV/2018 da relevância empresarial e da sinistralidade do ramo:  
0196 - Riscos Nomeados e Operacionais



Compilação a partir de dados públicos do Sistema de Estatísticas da SUSEP - A I4PRO Informática Ltda não se responsabiliza por incorreções da fonte.



(Diminuição média de 1,14 milhões de reais por mês)

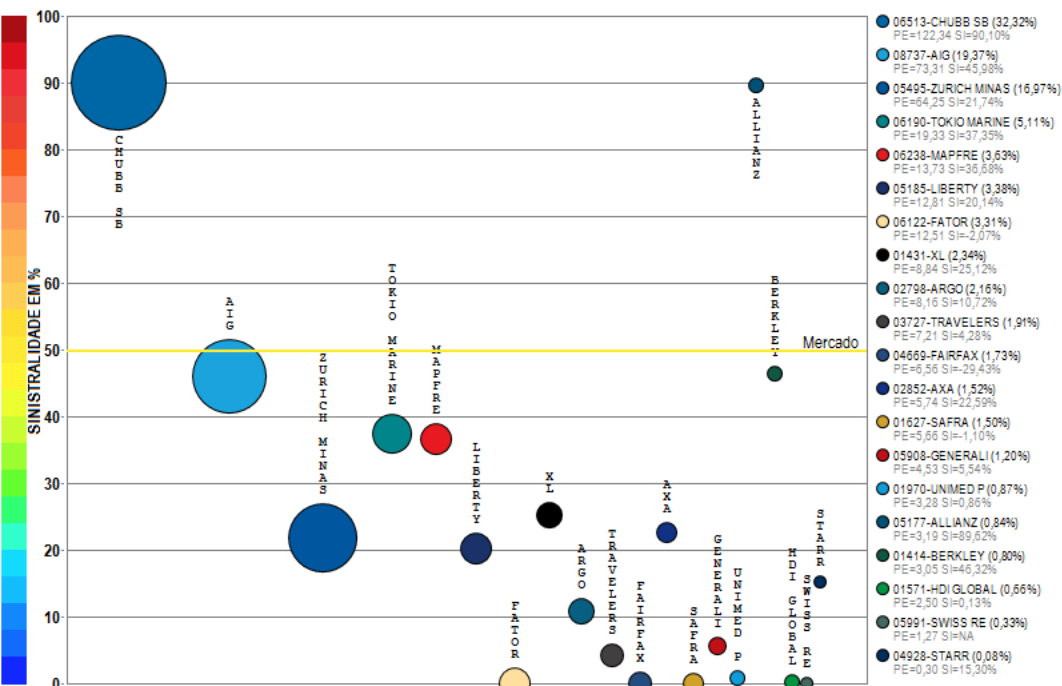


(Crescimento médio de 2,10% por mês)

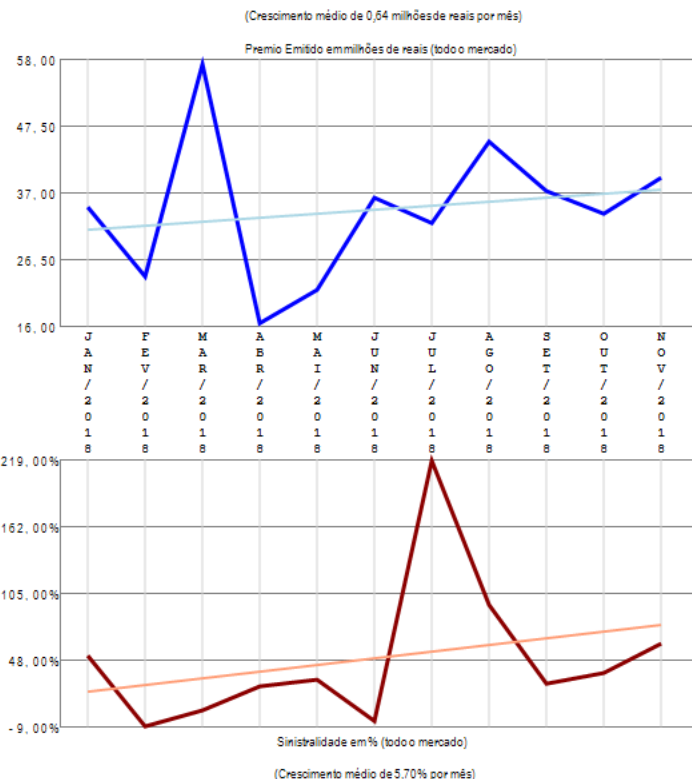
O ramo 0196 - Riscos Nomeados e Operacionais apresenta vários competidores (26) no período de JAN/2018 a NOV/2018, quando a sinistralidade média de mercado foi de 76,31%. Em relação ao Prêmio Emitido pelo mercado neste período, observou-se diminuição média de 1,14 milhões de reais por mês, com correspondente crescimento médio de 2,10% por mês na Sinistralidade. Além das 20 companhias apresentadas no gráfico existem outros participantes deste segmento (AUSTRAL / ZURICH BR CIA / LIBERTY / ARGO / HDI SEG), perfazendo outros R\$ 2360,77 milhões em prêmio emitido.

# Ramo 0310 - R.C. de Administradores e Diretores - D&O

Análise entre JAN/2018 e NOV/2018 da relevância empresarial e da sinistralidade do ramo:  
0310 - R.C. de Administradores e Diretores - D&O



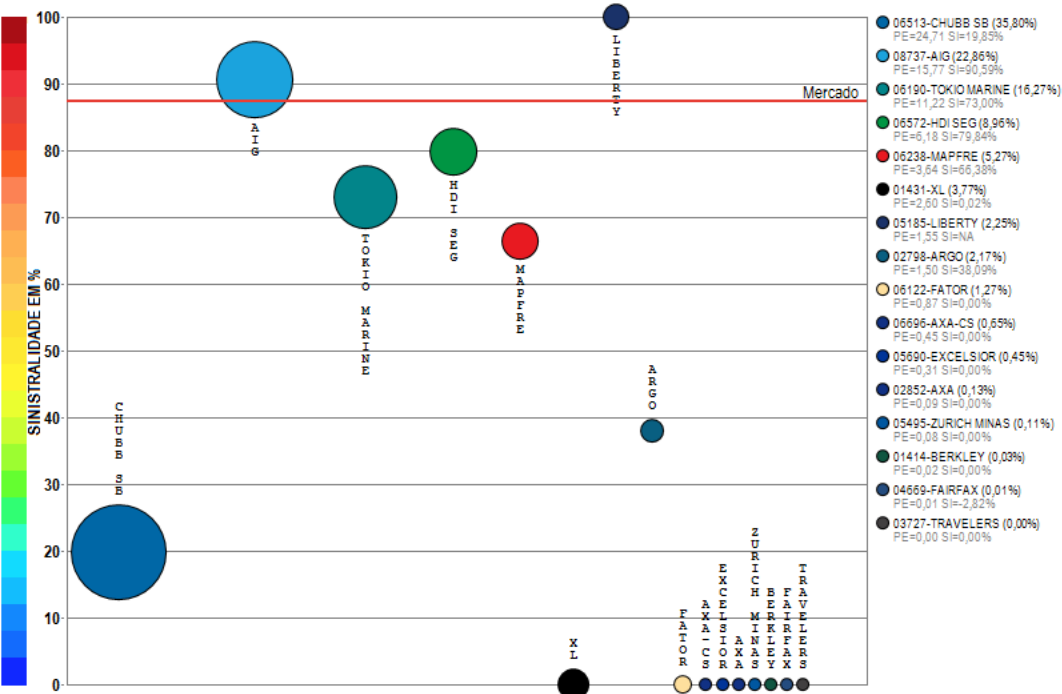
Compilação a partir de dados públicos do Sistema de Estatísticas da SUSEP - A I4PRO Informática Ltda não se responsabiliza por incorreções da fonte.



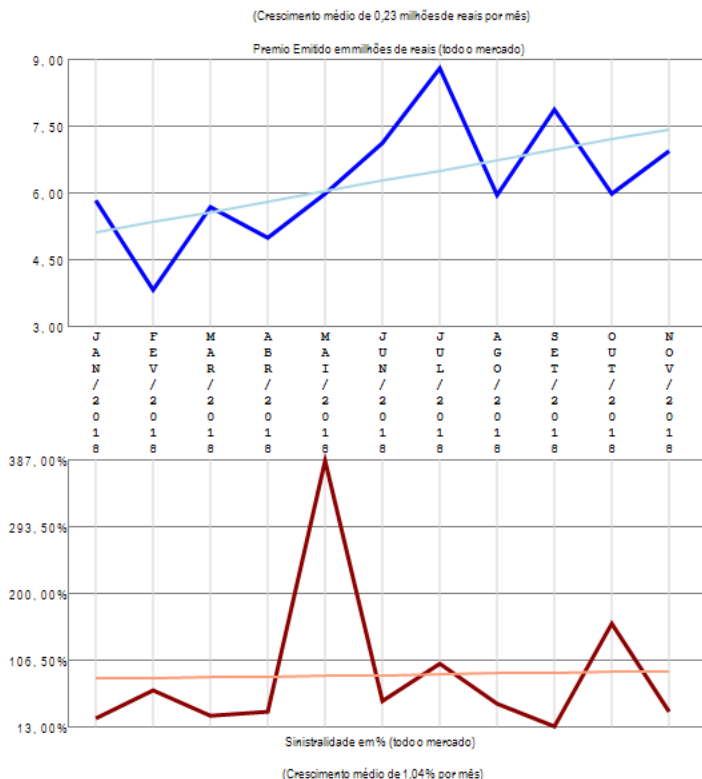
O ramo 0310 - R.C. de Administradores e Diretores - D&O apresenta vários competidores (20) no período de JAN/2018 a NOV/2018, quando a sinistralidade média de mercado foi de 49,87%. Em relação ao Prêmio Emitido pelo mercado neste período, observou-se crescimento médio de 0,64 milhões de reais por mês, com correspondente crescimento médio de 5,70% por mês na Sinistralidade.

# Ramo 0313 - R.C. Riscos Ambientais

Análise entre JAN/2018 e NOV/2018 da relevância empresarial e da sinistralidade do ramo:  
0313 - R.C. Riscos Ambientais



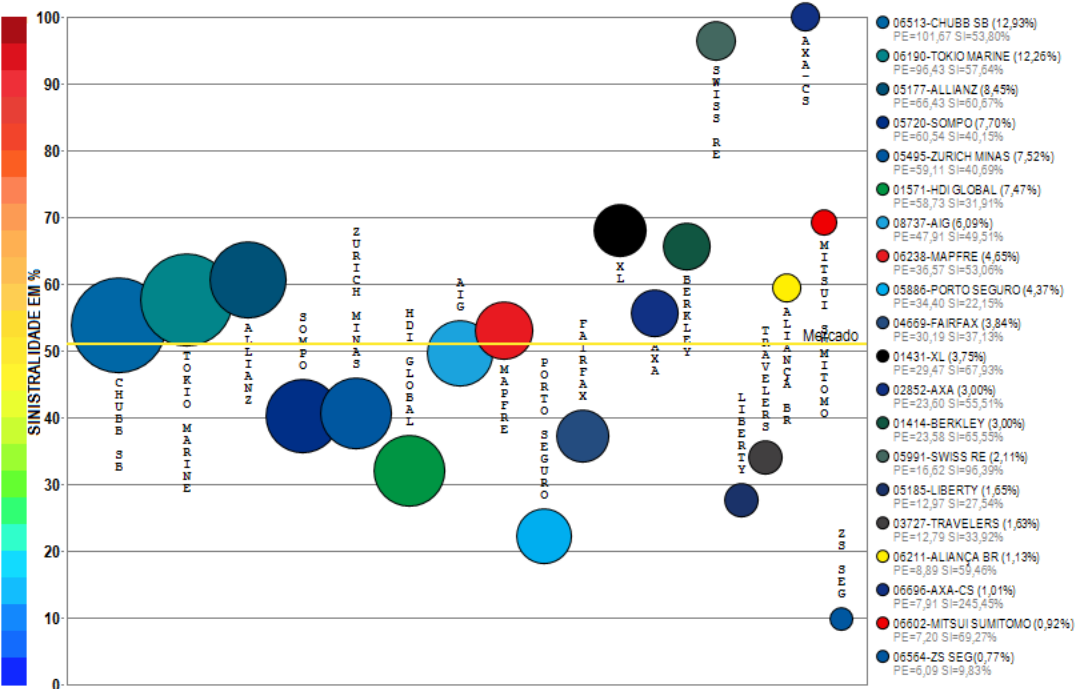
Compilação a partir de dados públicos do Sistema de Estatísticas da SUSEP - A I4PRO Informática Ltda não se responsabiliza por incorreções da fonte.



O ramo 0313 - R.C. Riscos Ambientais apresenta vários competidores (16) no período de JAN/2018 a NOV/2018, quando a sinistralidade média de mercado foi de 87,42%. Em relação ao Prêmio Emitido pelo mercado neste período, observou-se crescimento médio de 0,23 milhões de reais por mês, com correspondente crescimento médio de 1,04% por mês na Sinistralidade.

# Ramo 0351 - R.C. Geral

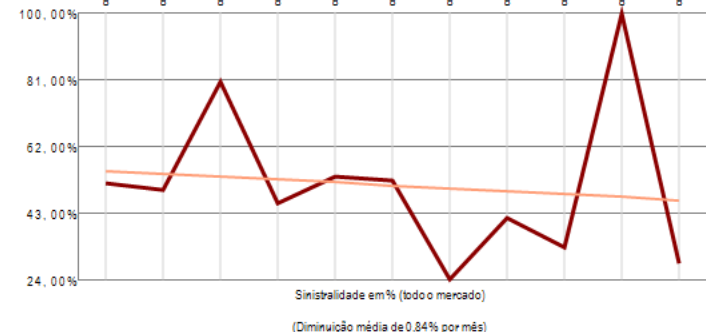
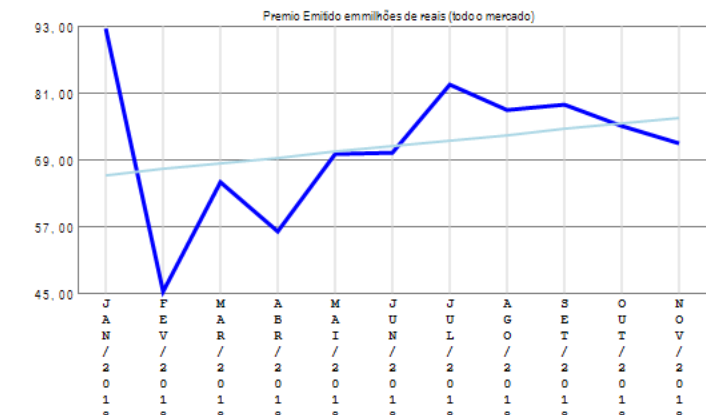
Análise entre JAN/2018 e NOV/2018 da relevância empresarial e da sinistralidade do ramo:  
0351 - R.C. Geral



Compilação a partir de dados públicos do Sistema de Estatísticas da SUSEP - A I4PRO Informática Ltda não se responsabiliza por incorreções da fonte.



(Crescimento médio de 1,03 milhões de reais por mês)

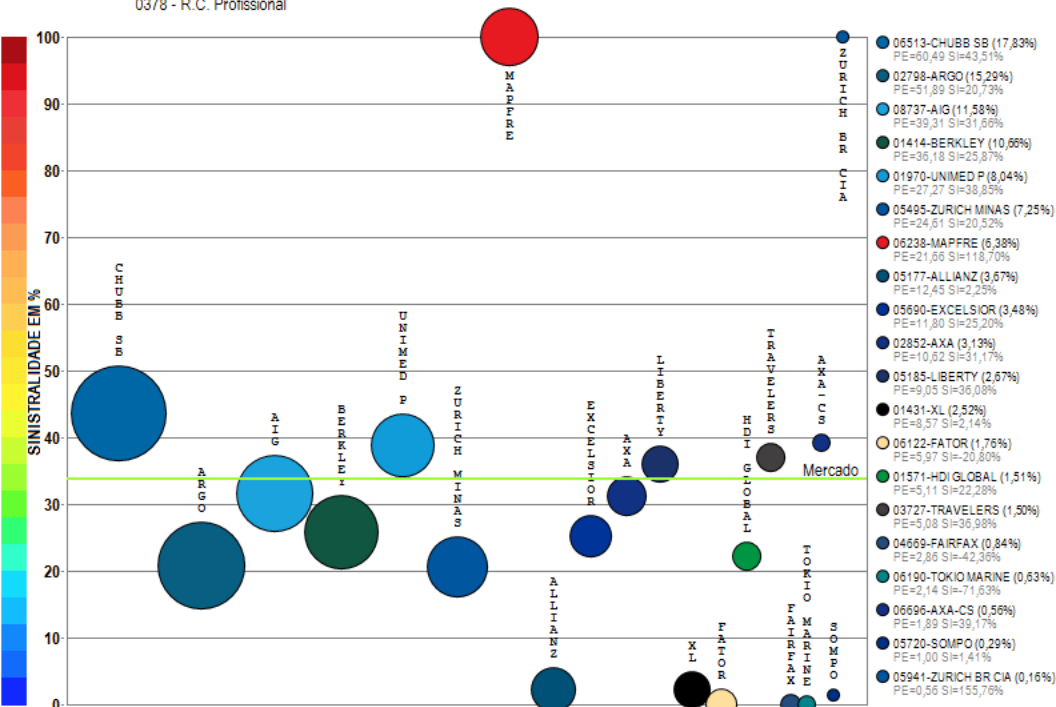


(Diminuição média de 0,84% por mês)

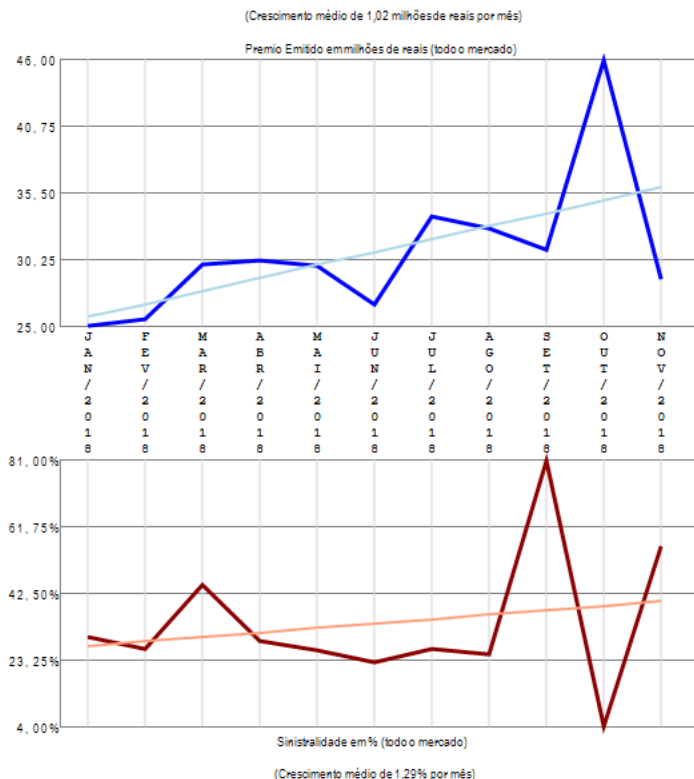
O ramo 0351 - R.C. Geral apresenta vários competidores (40) no período de JAN/2018 a NOV/2018, quando a sinistralidade média de mercado foi de 50,98%. Em relação ao Prêmio Emitido pelo mercado neste período, observou-se crescimento médio de 1,03 milhões de reais por mês, com correspondente diminuição média de 0,84% por mês na Sinistralidade. Além das 20 companhias apresentadas no gráfico existem outros participantes deste segmento (SULAMERICA NAC / SURA / ITAU SEGUROS / CAIXA SEG / BRAD AUTO/RE / HDI SEG / ARGO / GENERALI / FATOR / SAFRA / EXCELSIOR / ZURICH BR CIA / ALFA / AUSTRAL / SANCOR / INDIANA / UNIMED P / GENTE / INVESTPREV / ESSOR), perfazendo outros R\$ 786,29 milhões em prêmio emitido.

# Ramo 0378 - R.C. Profissional

Análise entre JAN/2018 e NOV/2018 da relevância empresarial e da sinistralidade do ramo:  
0378 - R.C. Profissional



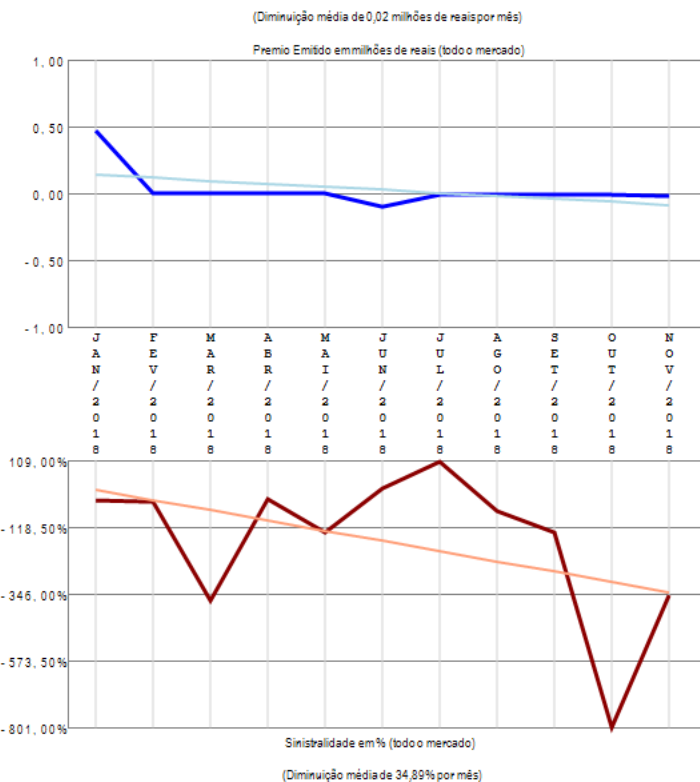
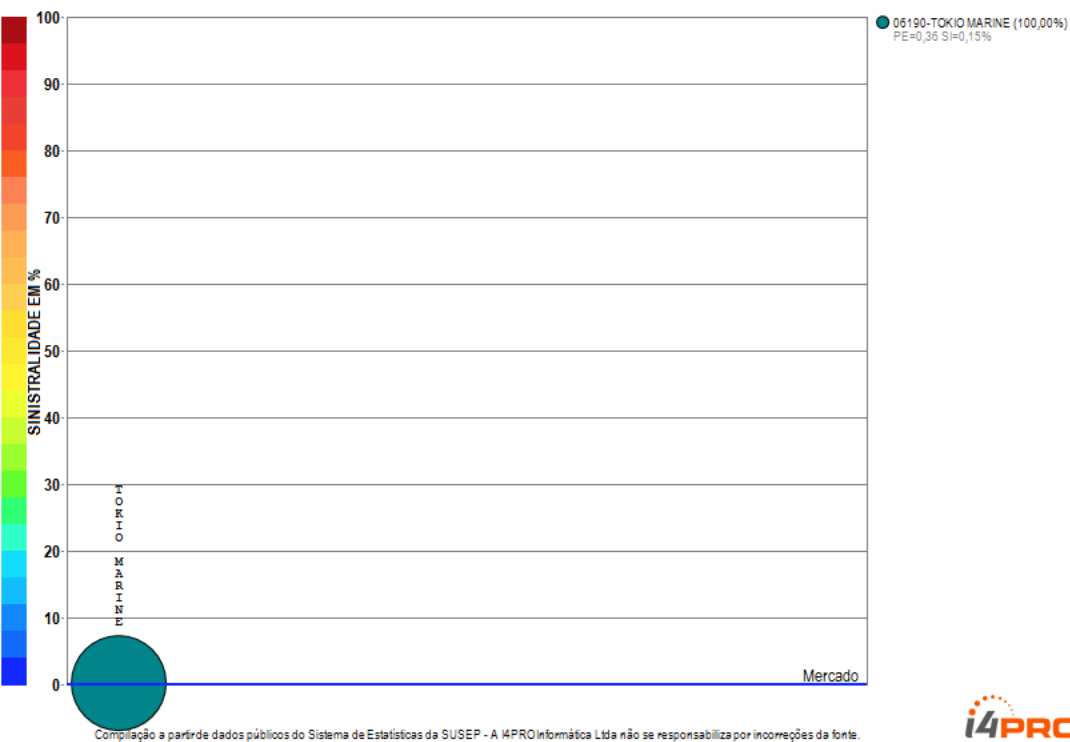
Compilação a partir de dados públicos do Sistema de Estatísticas da SUSEP - A I4PRO Informática Ltda não se responsabiliza por incorreções da fonte.



O ramo 0378 - R.C. Profissional apresenta vários competidores (24) no período de JAN/2018 a NOV/2018, quando a sinistralidade média de mercado foi de 33,83%. Em relação ao Prêmio Emitido pelo mercado neste período, observou-se crescimento médio de 1,02 milhões de reais por mês, com correspondente crescimento médio de 1,29% por mês na Sinistralidade. Além das 20 companhias apresentadas no gráfico existem outros participantes deste segmento (SURA / MARKEL / PORTO SEGURO / SULAMERICA NAC), perfazendo outros R\$ 339,36 milhões em prêmio emitido.

# Ramo 0433 - Marítimos (RUNOFF, migrou para 1433)

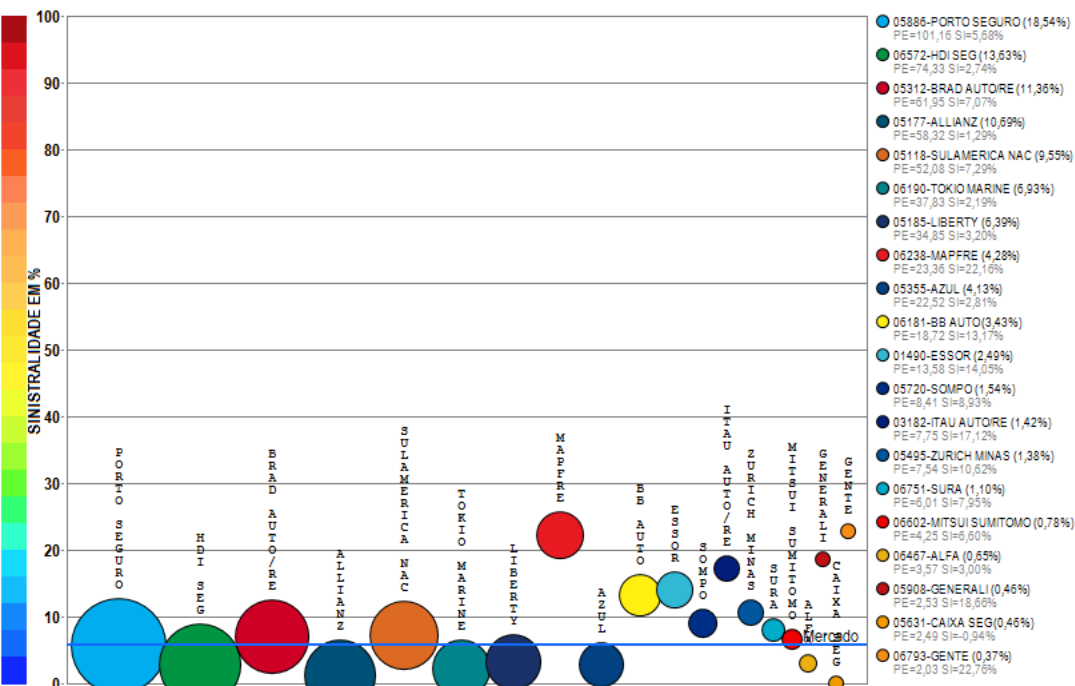
Análise entre JAN/2018 e NOV/2018 da relevância empresarial e da sinistralidade do ramo:  
0433 - Marítimos (RUNOFF, migrou para 1433)



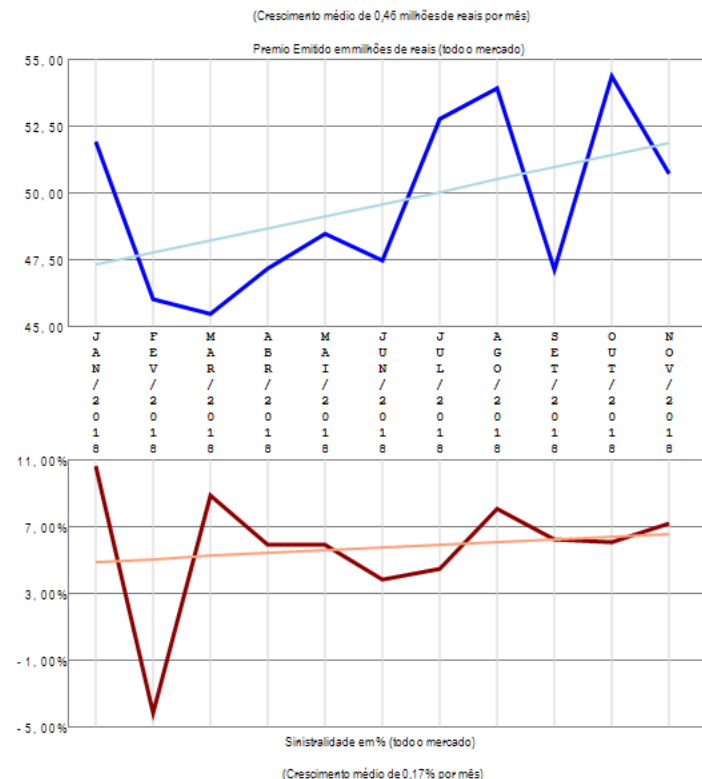
O ramo 0433 - Marítimos (RUNOFF, migrou para 1433) apresenta apenas uma companhia com emissão de prêmio no período de JAN/2018 a NOV/2018, quando a sinistralidade média de mercado foi negativa. Em relação ao Prêmio Emitido pelo mercado neste período, observou-se diminuição média de 0,02 milhões de reais por mês, com correspondente diminuição média de 34,89% por mês na Sinistralidade.

# Ramo 0520 - Acidentes Pessoais de Passageiros - APP

Análise entre JAN/2018 e NOV/2018 da relevância empresarial e da sinistralidade do ramo:  
0520 - Acidentes Pessoais de Passageiros - APP



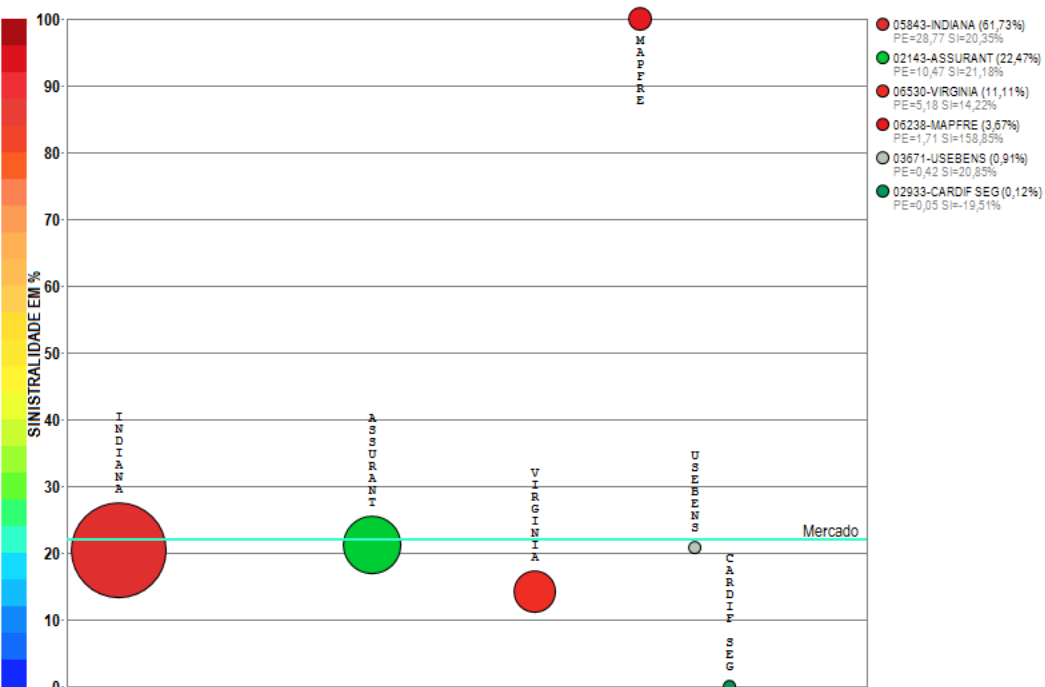
Compilação a partir de dados públicos do Sistema de Estatísticas da SUSEP - A I4PRO Informática Ltda não se responsabiliza por incorreções da fonte.



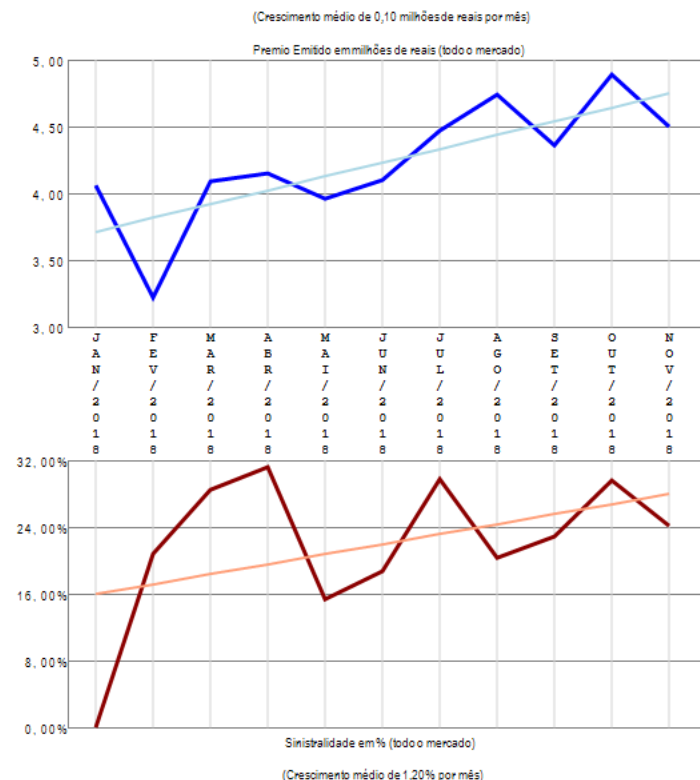
O ramo 0520 - Acidentes Pessoais de Passageiros - APP apresenta vários competidores (25) no período de JAN/2018 a NOV/2018, quando a sinistralidade média de mercado foi de 5,82%. Em relação ao Prêmio Emitido pelo mercado neste período, observou-se crescimento médio de 0,46 milhões de reais por mês, com correspondente crescimento médio de 0,17% por mês na Sinistralidade. Além das 20 companhias apresentadas no gráfico existem outros participantes deste segmento (BANESTES / INDIANA / SANCOR / USEBENS), perfazendo outros R\$ 545,53 milhões em prêmio emitido.

# Ramo 0524 - Extensão de Garantia - Auto

Análise entre JAN/2018 e NOV/2018 da relevância empresarial e da sinistralidade do ramo:  
0524 - Extensão de Garantia - Auto



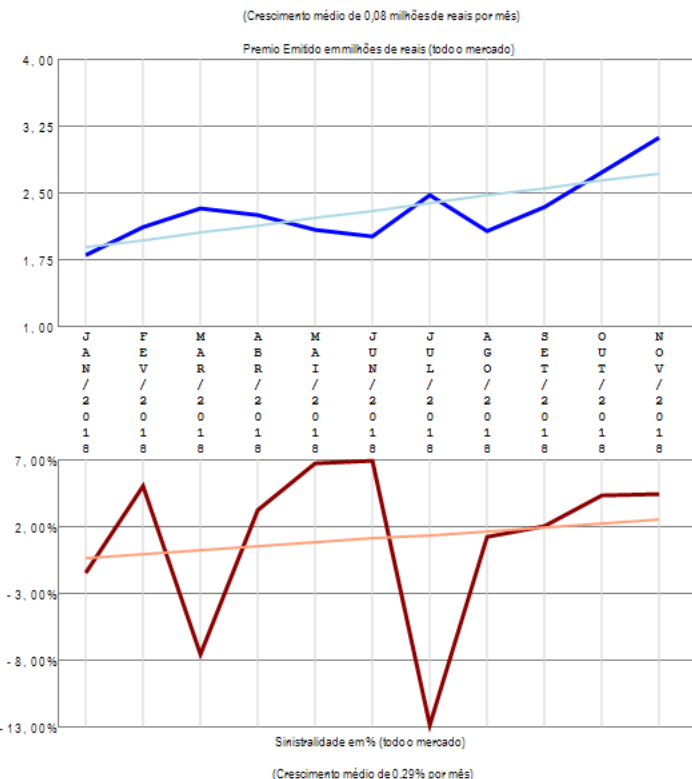
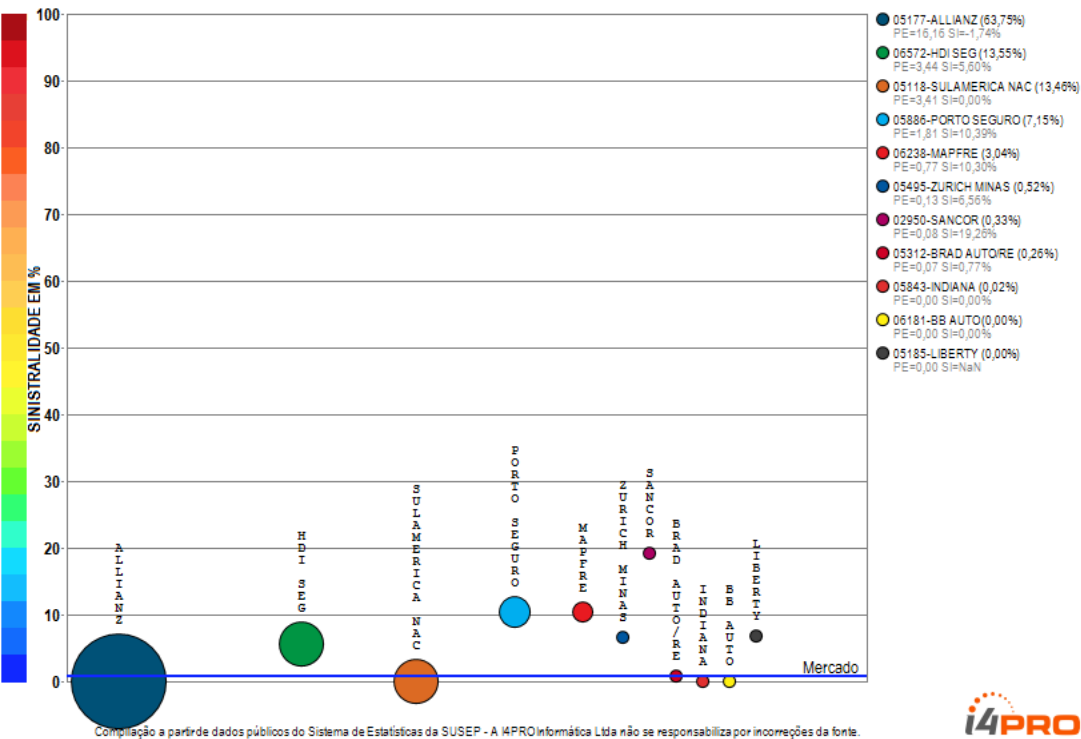
Compilação a partir de dados públicos do Sistema de Estatísticas da SUSEP - A I4PRO Informática Ltda não se responsabiliza por incorreções da fonte.



O ramo 0524 - Extensão de Garantia - Auto apresenta vários competidores (6) no período de JAN/2018 a NOV/2018, quando a sinistralidade média de mercado foi de 22,04%. Em relação ao Prêmio Emitido pelo mercado neste período, observou-se crescimento médio de 0,10 milhões de reais por mês, com correspondente crescimento médio de 1,20% por mês na Sinistralidade.

# Ramo 0525 - Carta Verde

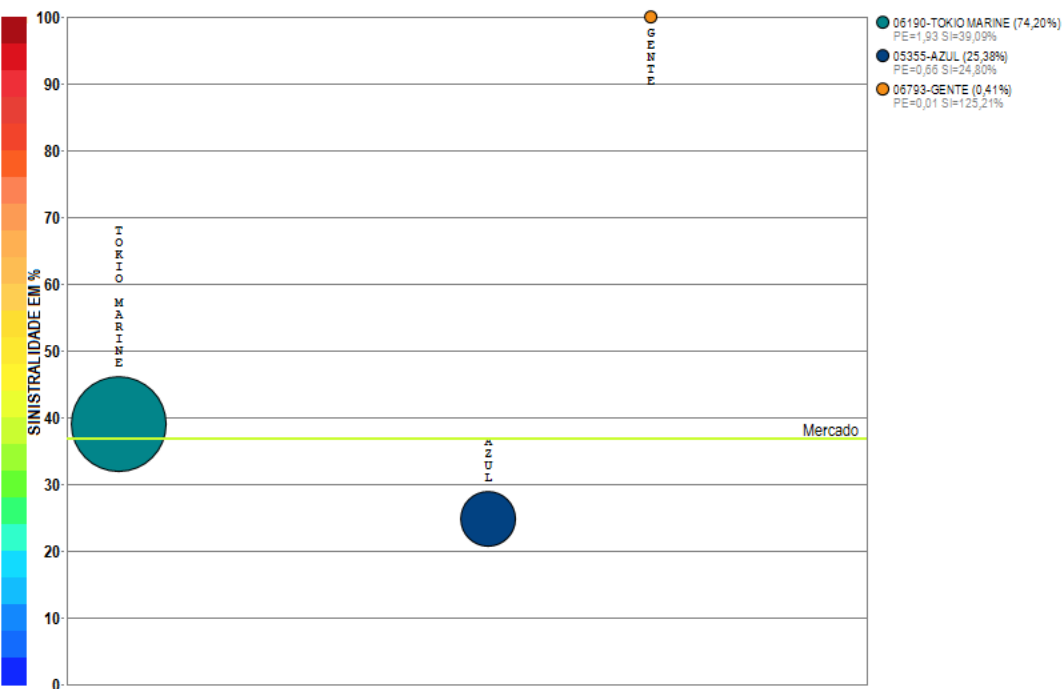
Análise entre JAN/2018 e NOV/2018 da relevância empresarial e da sinistralidade do ramo:  
0525 - Carta Verde



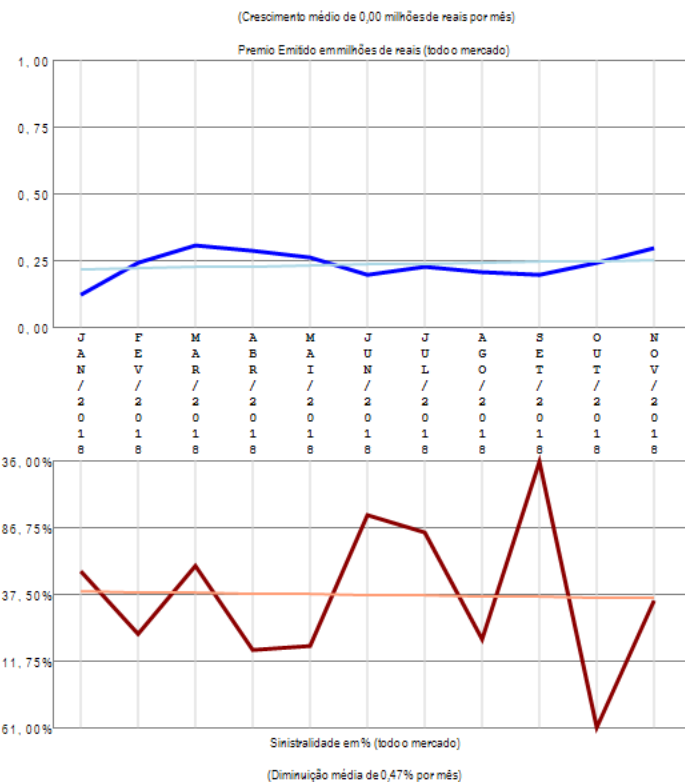
O ramo 0525 - Carta Verde apresenta vários competidores (11) no período de JAN/2018 a NOV/2018, quando a sinistralidade média de mercado foi de 0,87%. Em relação ao Prêmio Emitido pelo mercado neste período, observou-se crescimento médio de 0,08 milhões de reais por mês, com correspondente crescimento médio de 0,29% por mês na Sinistralidade.

# Ramo 0526 - Seguro Auto Popular

Análise entre JAN/2018 e NOV/2018 da relevância empresarial e da sinistralidade do ramo:  
0526 - Seguro Auto Popular



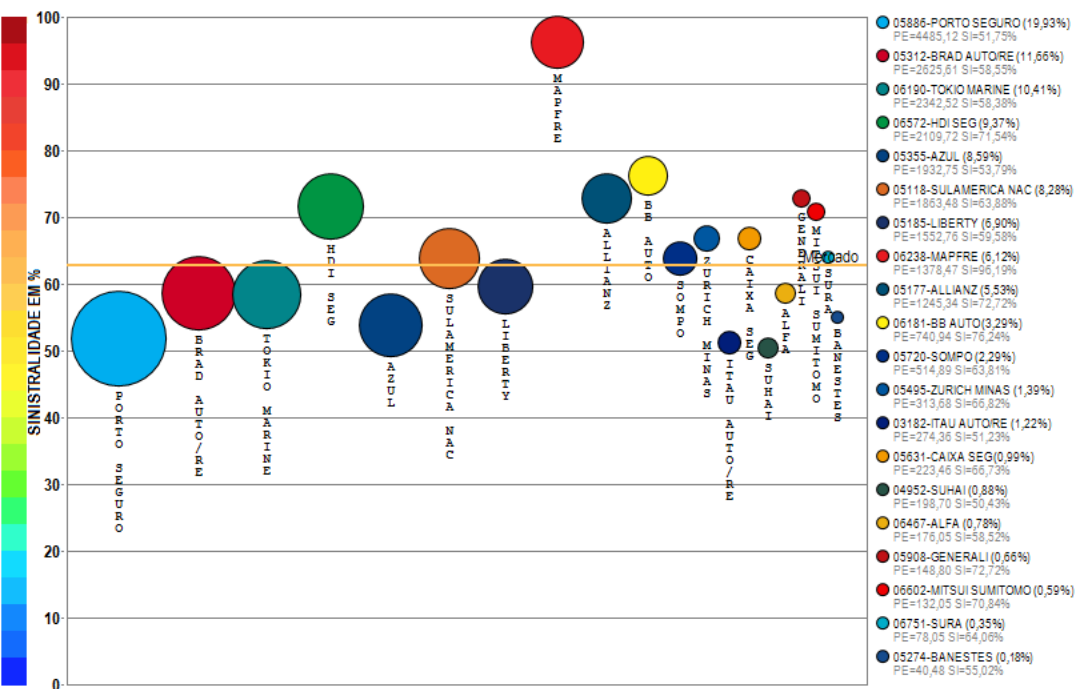
Compilação a partir de dados públicos do Sistema de Estatísticas da SUSEP - A I4PRO Informática Ltda não se responsabiliza por incorreções da fonte.



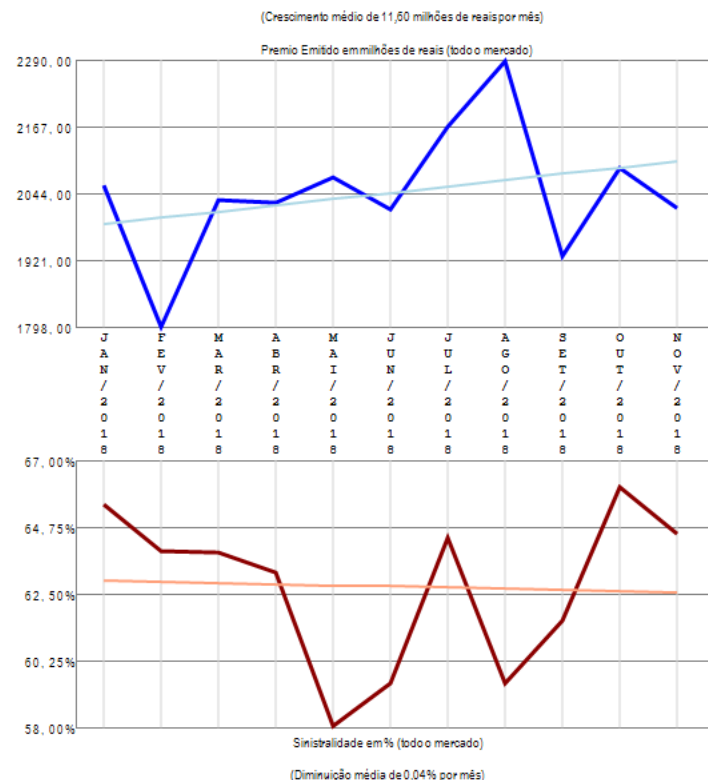
O ramo 0526 - Seguro Auto Popular apresenta poucos competidores (3) no período de JAN/2018 a NOV/2018, quando a sinistralidade média de mercado foi de 36,81%. Em relação ao Prêmio Emitido pelo mercado neste período, observou-se crescimento médio de 0,00 milhões de reais por mês, com correspondente diminuição média de 0,47% por mês na Sinistralidade.

# Ramo 0531 - Automóvel - Casco

Análise entre JAN/2018 e NOV/2018 da relevância empresarial e da sinistralidade do ramo:  
0531 - Automóvel - Casco



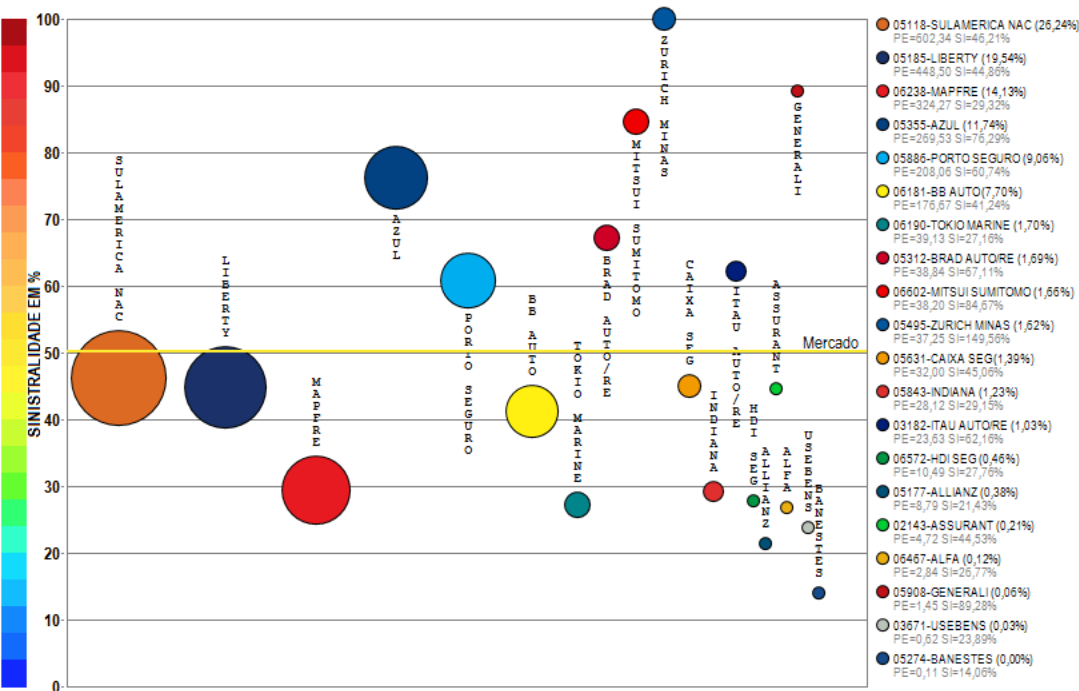
Compilação a partir de dados públicos do Sistema de Estatísticas da SUSEP - A I4PRO Informática Ltda não se responsabiliza por incorreções da fonte.



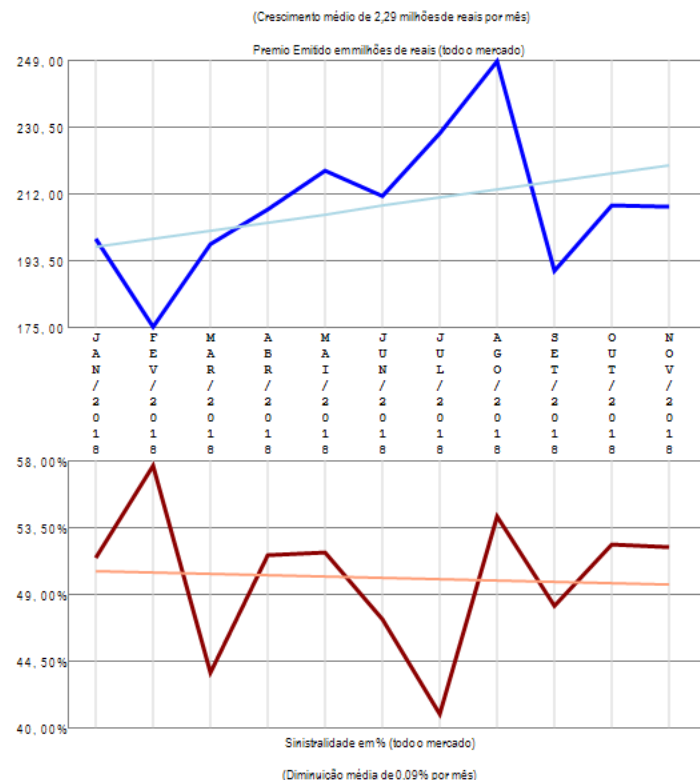
O ramo 0531 - Automóvel - Casco apresenta vários competidores (27) no período de JAN/2018 a NOV/2018, quando a sinistralidade média de mercado foi de 62,76%. Em relação ao Prêmio Emitido pelo mercado neste período, observou-se crescimento médio de 11,60 milhões de reais por mês, com correspondente diminuição média de 0,04% por mês na Sinistralidade. Além das 20 companhias apresentadas no gráfico existem outros participantes deste segmento (SANCOR / GENTE / INDIANA / CARDIF SEG / USEBENS / ZURICH BR CIA / ESSOR), perfazendo outros R\$ 22509,30 milhões em prêmio emitido.

# Ramo 0542 - Assistência e Outras Coberturas - Auto

Análise entre JAN/2018 e NOV/2018 da relevância empresarial e da sinistralidade do ramo:  
0542 - Assistência e Outras Coberturas - Auto



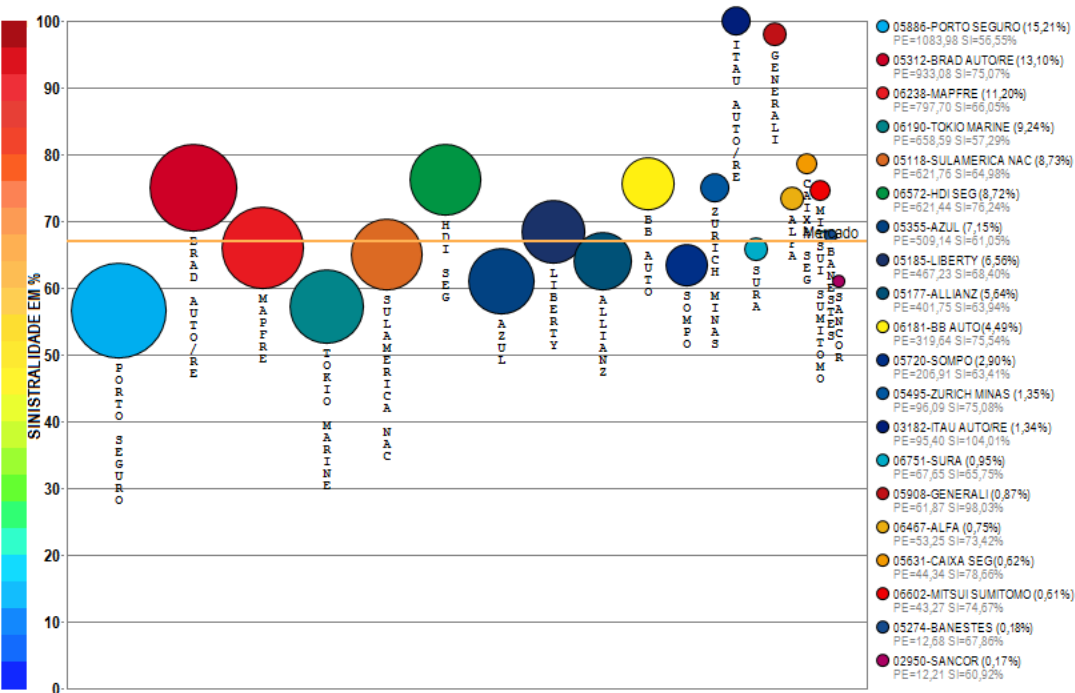
Compilação a partir de dados públicos do Sistema de Estatísticas da SUSEP - A I4PRO Informática Ltda não se responsabiliza por incorreções da fonte.



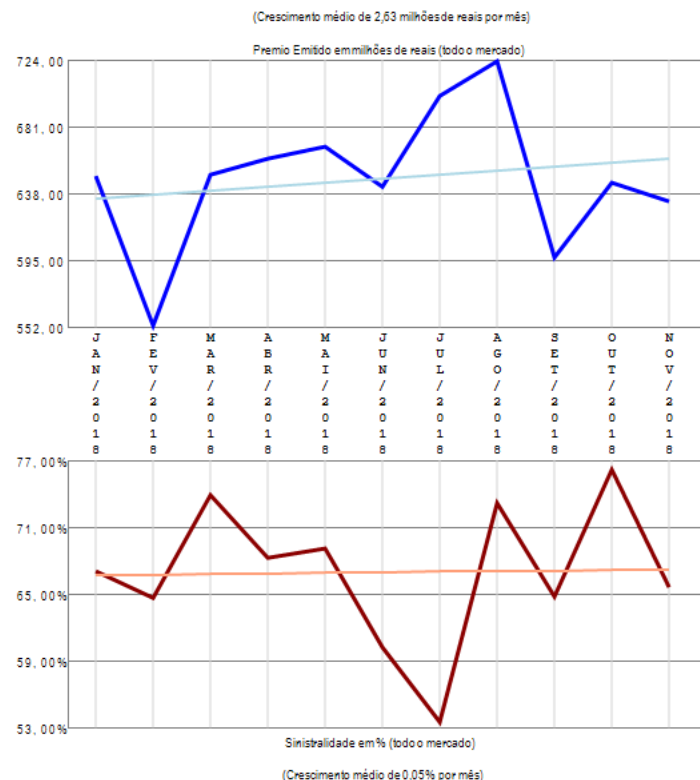
O ramo 0542 - Assistência e Outras Coberturas - Auto apresenta vários competidores (21) no período de JAN/2018 a NOV/2018, quando a sinistralidade média de mercado foi de 50,10%. Em relação ao Prêmio Emitido pelo mercado neste período, observou-se crescimento médio de 2,29 milhões de reais por mês, com correspondente diminuição média de 0,09% por mês na Sinistralidade. Além das 20 companhias apresentadas no gráfico existem outros participantes deste segmento (VIRGINIA), perfazendo outros R\$ 2295,56 milhões em prêmio emitido.

# Ramo 0553 - Resp Civil Facultativa Veículos - RCFV

Análise entre JAN/2018 e NOV/2018 da relevância empresarial e da sinistralidade do ramo:  
0553 - Resp Civil Facultativa Veículos - RCFV



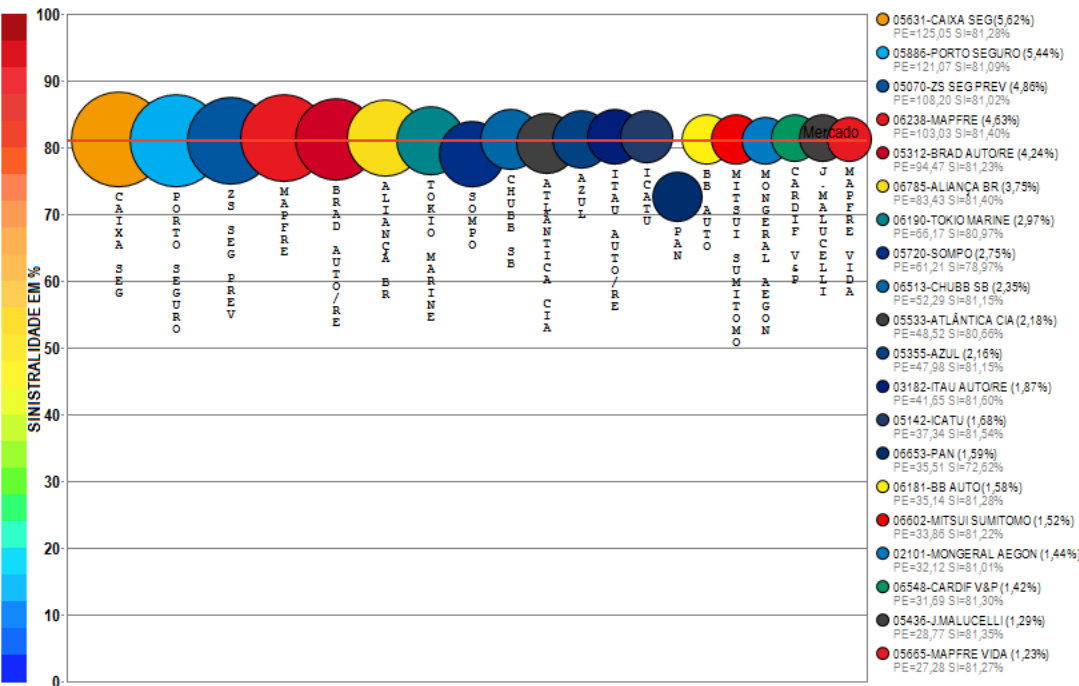
Compilação a partir de dados públicos do Sistema de Estatísticas da SUSEP - A I4PRO Informática Ltda não se responsabiliza por incorreções da fonte.



O ramo 0553 - Resp Civil Facultativa Veículos - RCFV apresenta vários competidores (23) no período de JAN/2018 a NOV/2018, quando a sinistralidade média de mercado foi de 67,04%. Em relação ao Prêmio Emitido pelo mercado neste período, observou-se crescimento médio de 2,63 milhões de reais por mês, com correspondente crescimento médio de 0,05% por mês na Sinistralidade. Além das 20 companhias apresentadas no gráfico existem outros participantes deste segmento (GENTE / INDIANA / USEBENS), perfazendo outros R\$ 7125,34 milhões em prêmio emitido.

# Ramo 0588 - DPVAT

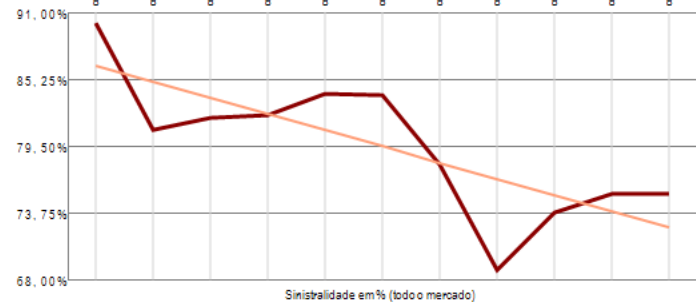
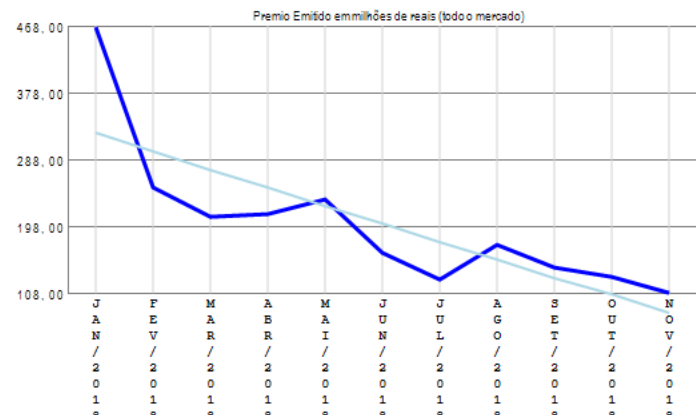
Análise entre JAN/2018 e NOV/2018 da relevância empresarial e da sinistralidade do ramo:  
0588 - DPVAT



Compilação a partir de dados públicos do Sistema de Estatísticas da SUSEP - A I4PRO Informativa Ltda não se responsabiliza por incorreções da fonte.



(Diminuição média de 24,33 milhões de reais por mês)



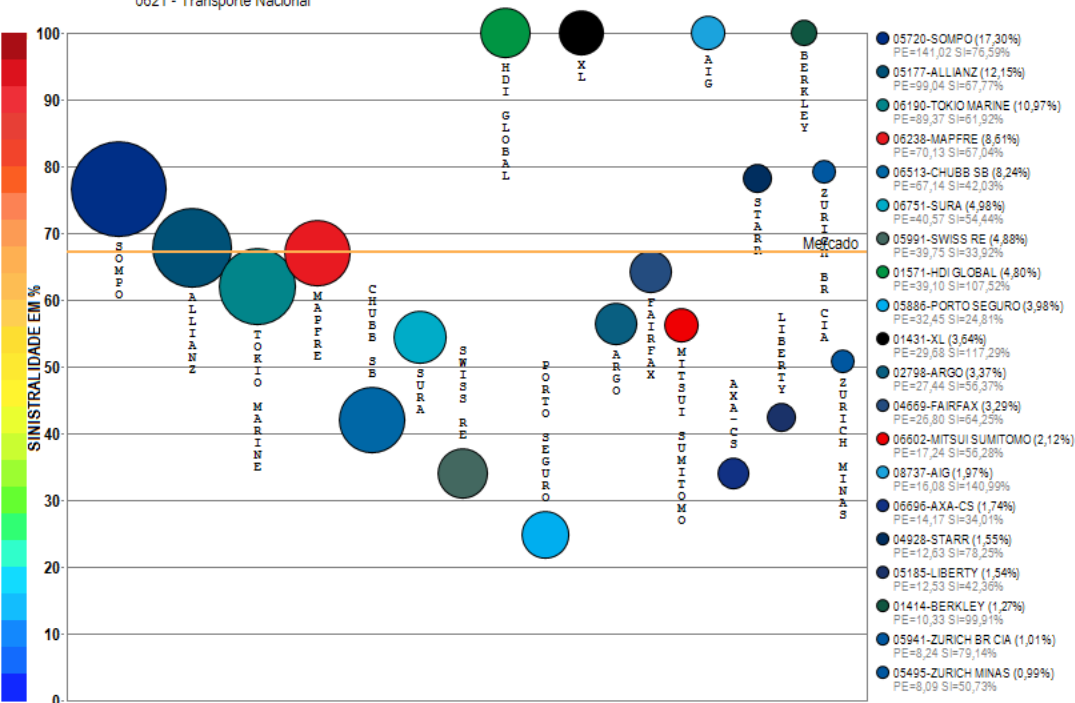
Sinistralidade em % (todo o mercado)

(Diminuição média de 1,39% por mês)

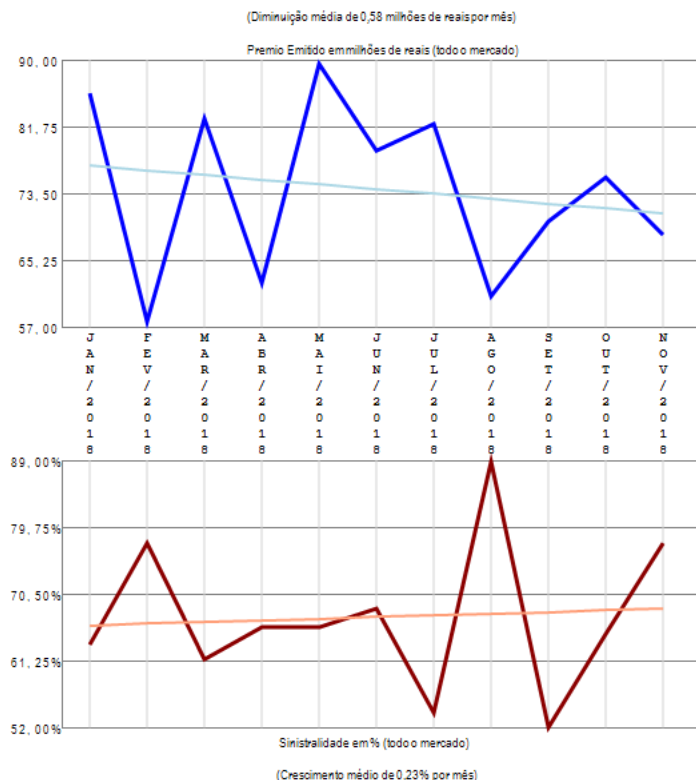
O ramo 0588 - DPVAT apresenta vários competidores (77) no período de JAN/2018 a NOV/2018, quando a sinistralidade média de mercado foi de 81,00%. Em relação ao Prêmio Emitido pelo mercado neste período, observou-se diminuição média de 24,33 milhões de reais por mês, com correspondente diminuição média de 1,39% por mês na Sinistralidade. Além das 20 companhias apresentadas no gráfico existem outros participantes deste segmento (CAPEMISA V&P / AIG / SWISS RE / SAFRA V&P / ALIANÇA BR / FAIRFAX / FATOR / ASSURANT / BANESTES / PORTO SEGURO V&P / GENERALI / CARDIF SEG / PREVISUL / MAPFRE PREV / RIO GRANDE / AUSTRAL / AXA / XL / POTTENCIAL / ALFA / ALIANÇA BA / AXA-CS / COMPREV V&P / SABEMI / SAFRA / ARGO / EXCELSIOR / TRAVELERS / SANCOR / ESSOR / BTG PACTUAL V&P / PREVIMIL / INVESTPREV / MBM / DAYPREV / CENTAURO V&P / LIDER DPVAT / COMPREV S&P / PREVIMAX / USEBENS / GENTE / MG / ALFA V&P / BMG / SUHAI / OMINT / STARR / CESCEBRASIL G&C / INVESTPREV V&P / ALSEG / ARUANA / ANGELUS / PQ SEGUROS / GAZIN / SINAF / VANGUARDA ICATU / UNIAO), perfazendo outros R\$ 2226,36 milhões em prêmio emitido.

# Ramo 0621 - Transporte Nacional

Análise entre JAN/2018 e NOV/2018 da relevância empresarial e da sinistralidade do ramo:  
0621 - Transporte Nacional



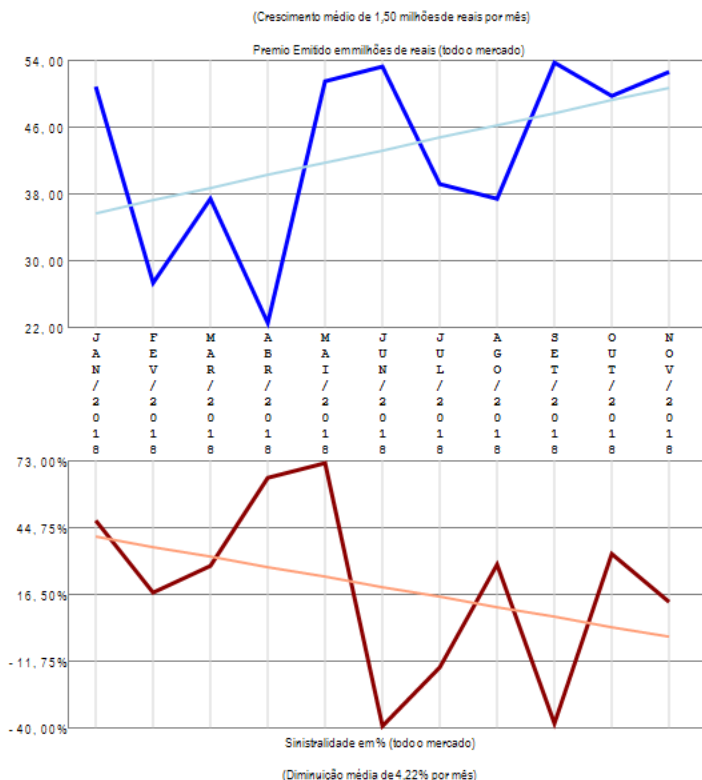
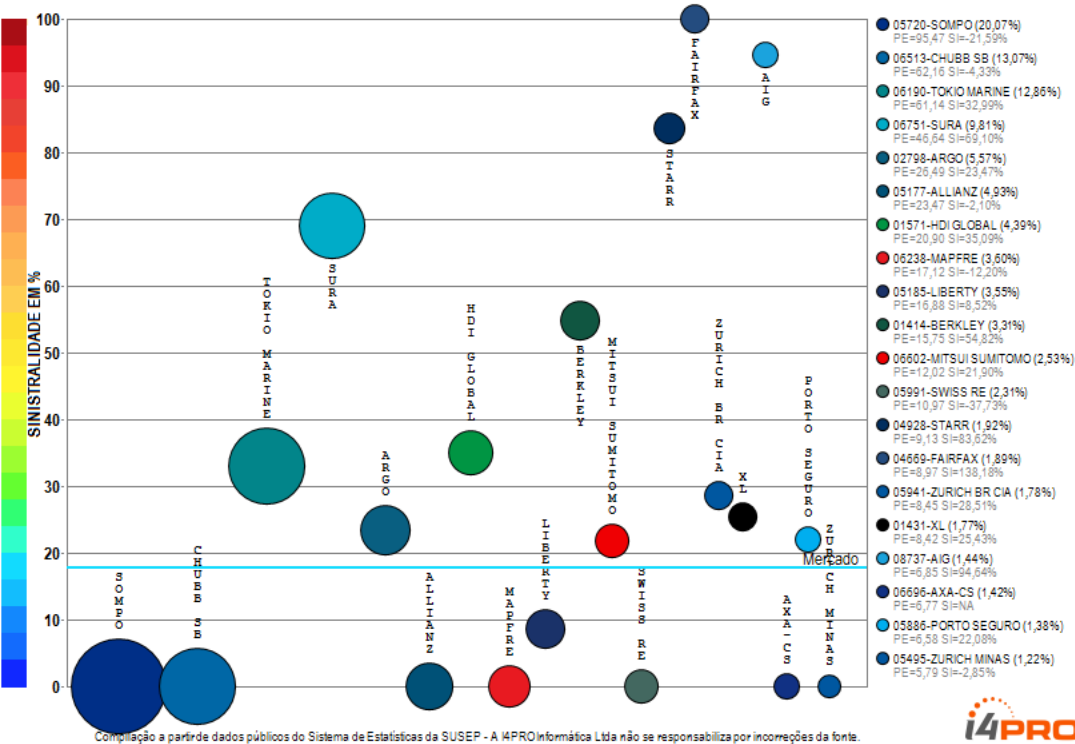
Compilação a partir de dados públicos do Sistema de Estatísticas da SUSEP - A I4PRO Informatika Ltda não se responsabiliza por incorreções da fonte.



O ramo 0621 - Transporte Nacional apresenta vários competidores (24) no período de JAN/2018 a NOV/2018, quando a sinistralidade média de mercado foi de 67,25%. Em relação ao Prêmio Emitido pelo mercado neste período, observou-se diminuição média de 0,58 milhões de reais por mês, com correspondente crescimento médio de 0,23% por mês na Sinistralidade. Além das 20 companhias apresentadas no gráfico existem outros participantes deste segmento (HDI SEG / AXA / ALIANÇA BR / GENERALI), perfazendo outros R\$ 814,94 milhões em prêmio emitido.

# Ramo 0622 - Transporte Internacional

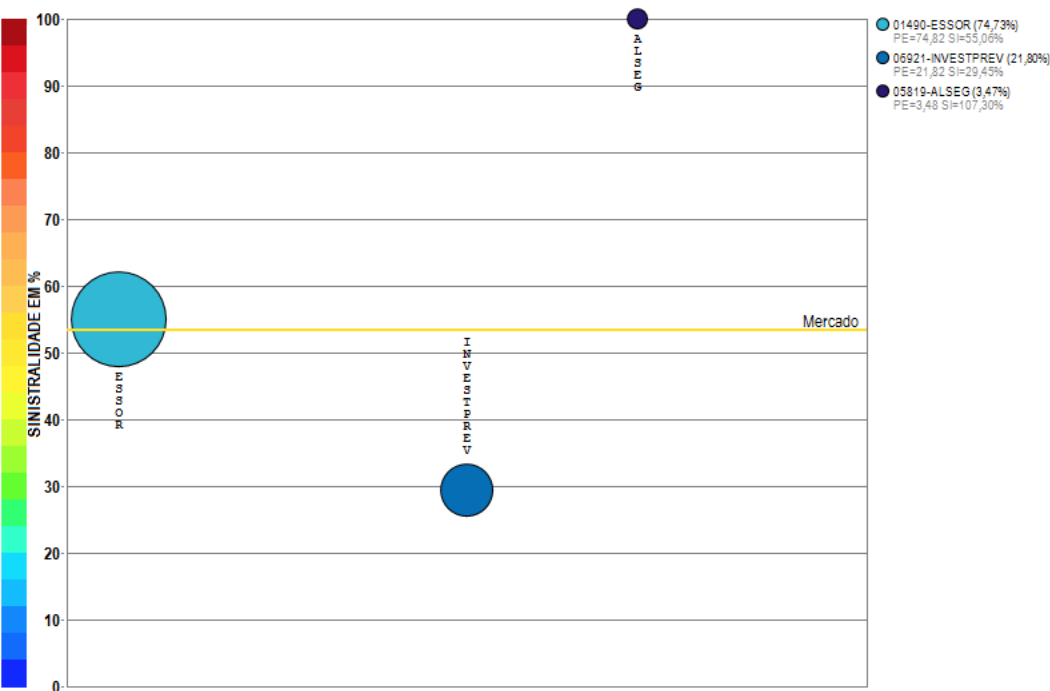
Análise entre JAN/2018 e NOV/2018 da relevância empresarial e da sinistralidade do ramo:  
0622 - Transporte Internacional



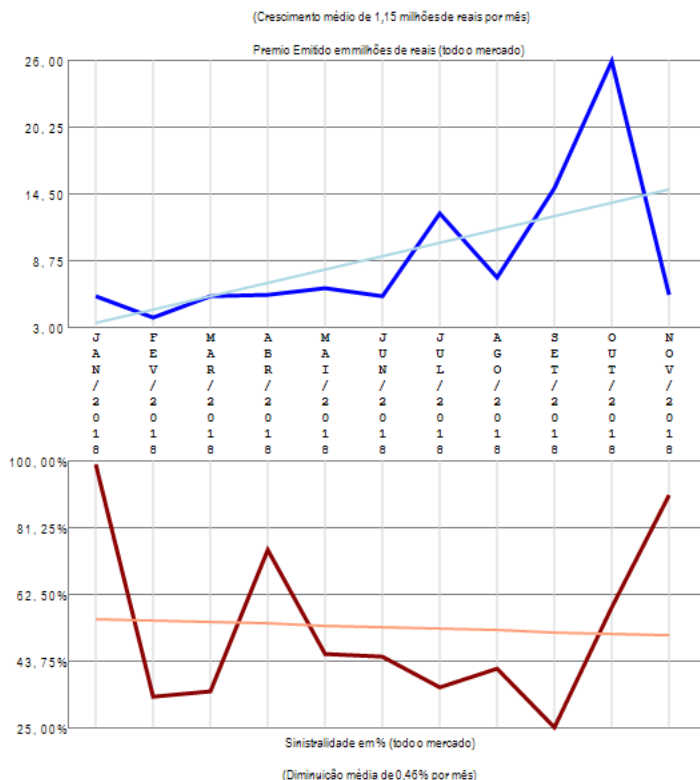
O ramo 0622 - Transporte Internacional apresenta vários competidores (24) no período de JAN/2018 a NOV/2018, quando a sinistralidade média de mercado foi de 17,83%. Em relação ao Prêmio Emitido pelo mercado neste período, observou-se crescimento médio de 1,50 milhões de reais por mês, com correspondente diminuição média de 4,22% por mês na Sinistralidade. Além das 20 companhias apresentadas no gráfico existem outros participantes deste segmento (HDI SEG / ALIANÇA BR / AXA / GENERALI), perfazendo outros R\$ 475,61 milhões em prêmio emitido.

# Ramo 0623 - R.C.T. Rod Pass Viagem Interest ou Intern

Análise entre JAN/2018 e NOV/2018 da relevância empresarial e da sinistralidade do ramo:  
0623 - R.C.T. Rod Pass Viagem Interest ou Intern



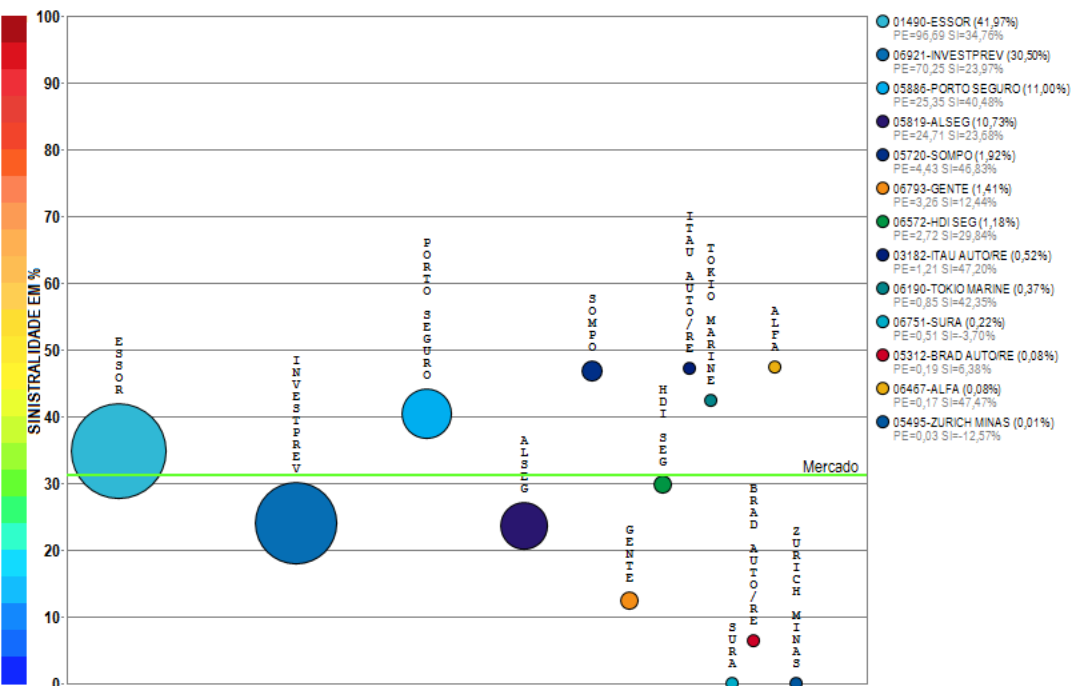
Compilação a partir de dados públicos do Sistema de Estatísticas da SUSEP - A I4PRO Informática Ltda não se responsabiliza por incorreções da fonte.



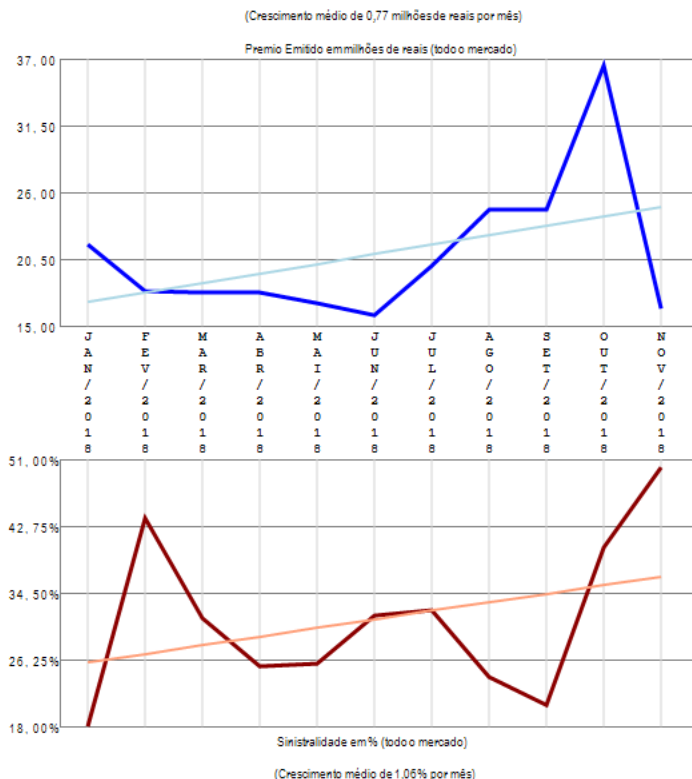
O ramo 0623 - R.C.T. Rod Pass Viagem Interest ou Intern apresenta poucos competidores (3) no período de JAN/2018 a NOV/2018, quando a sinistralidade média de mercado foi de 53,49%. Em relação ao Prêmio Emitido pelo mercado neste período, observou-se crescimento médio de 1,15 milhões de reais por mês, com correspondente diminuição média de 0,46% por mês na Sinistralidade.

# Ramo 0628 - R.C. Facultativa Veículos - RCFV Ônibus

Análise entre JAN/2018 e NOV/2018 da relevância empresarial e da sinistralidade do ramo:  
0628 - R.C. Facultativa Veículos - RCFV Ônibus



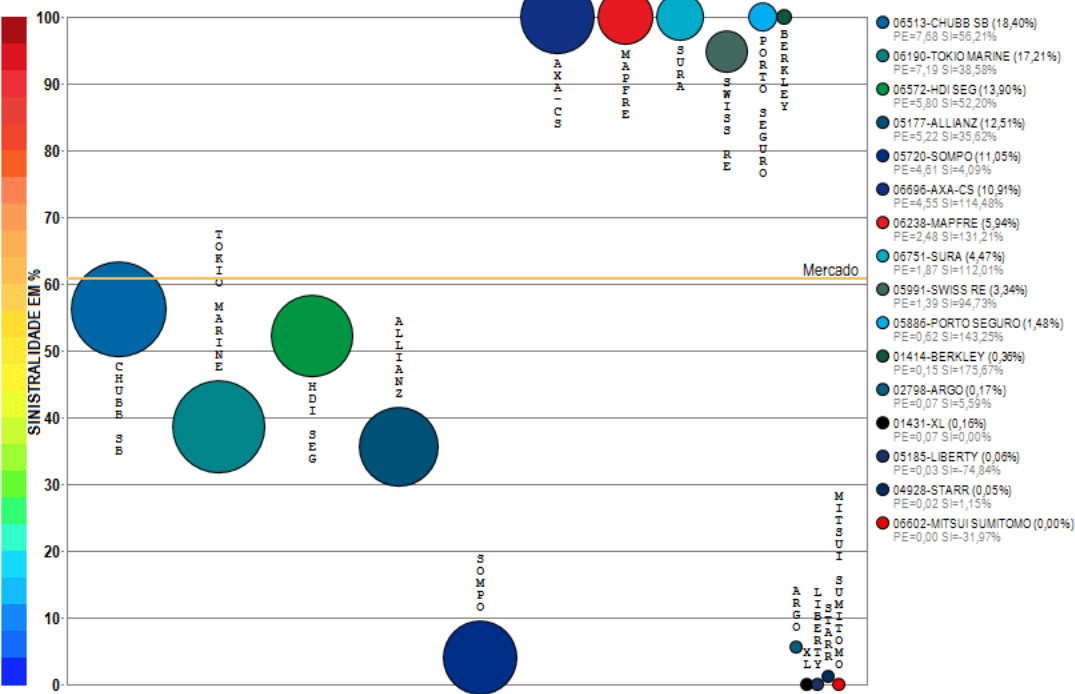
Compilação a partir de dados públicos do Sistema de Estatísticas da SUSEP - A I4PRO Informática Ltda não se responsabiliza por incorreções da fonte.



O ramo 0628 - R.C. Facultativa Veículos - RCFV Ônibus apresenta vários competidores (13) no período de JAN/2018 a NOV/2018, quando a sinistralidade média de mercado foi de 31,28%. Em relação ao Prêmio Emitido pelo mercado neste período, observou-se crescimento médio de 0,77 milhões de reais por mês, com correspondente crescimento médio de 1,06% por mês na Sinistralidade.

# Ramo 0632 - R.C. Transp Carga Viagem Int - RCTR-VI-C

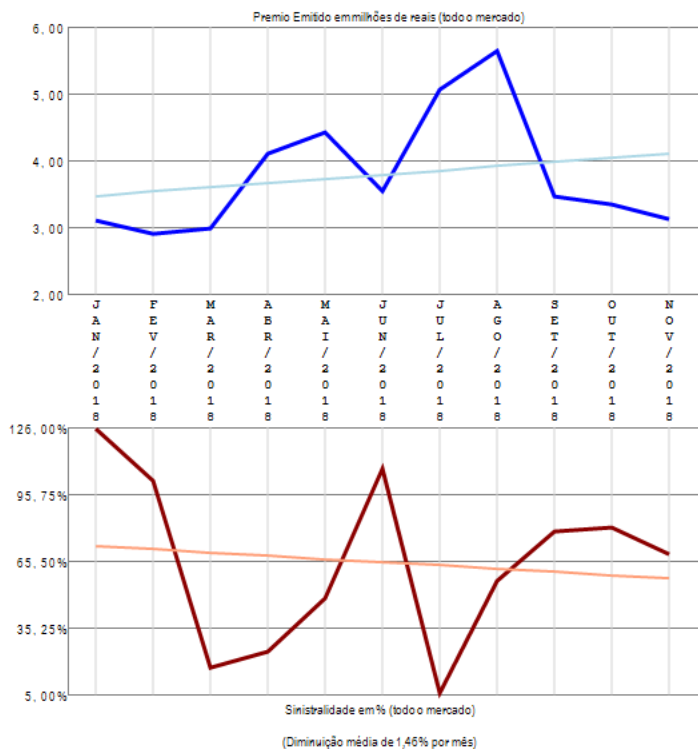
Análise entre JAN/2018 e NOV/2018 da relevância empresarial e da sinistralidade do ramo:  
0632 - R.C. Transp Carga Viagem Int - RCTR-VI-C



Compilação a partir de dados públicos do Sistema de Estatísticas da SUSEP - A I4PRO Informática Ltda não se responsabiliza por incorreções da fonte.



(Crescimento médio de 0,06 milhões de reais por mês)

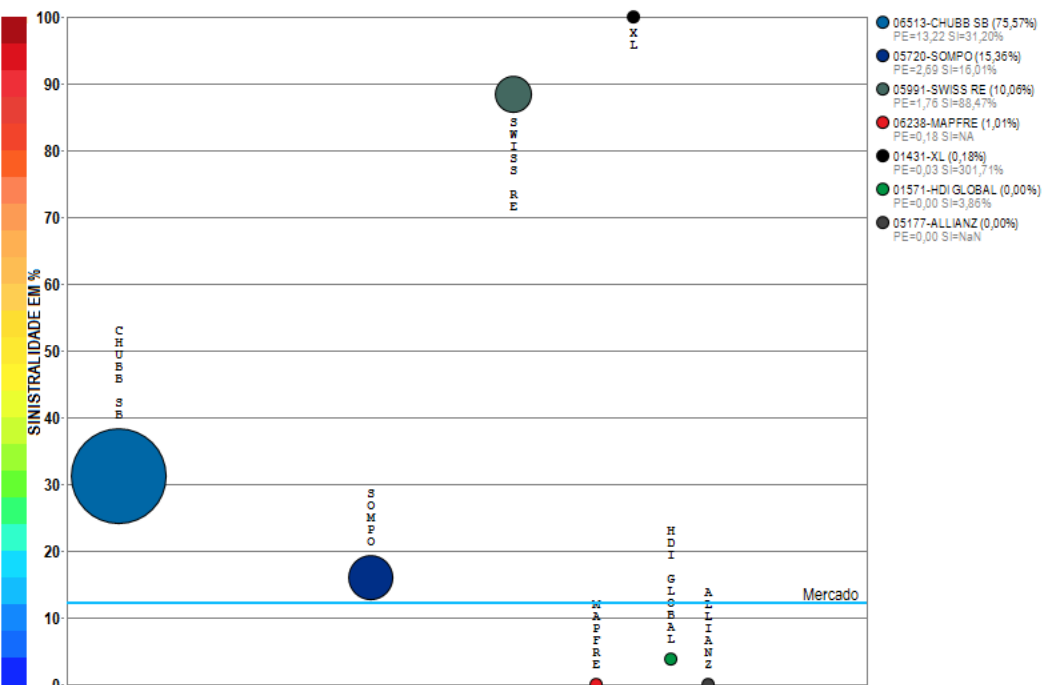


(Diminuição média de 1,46% por mês)

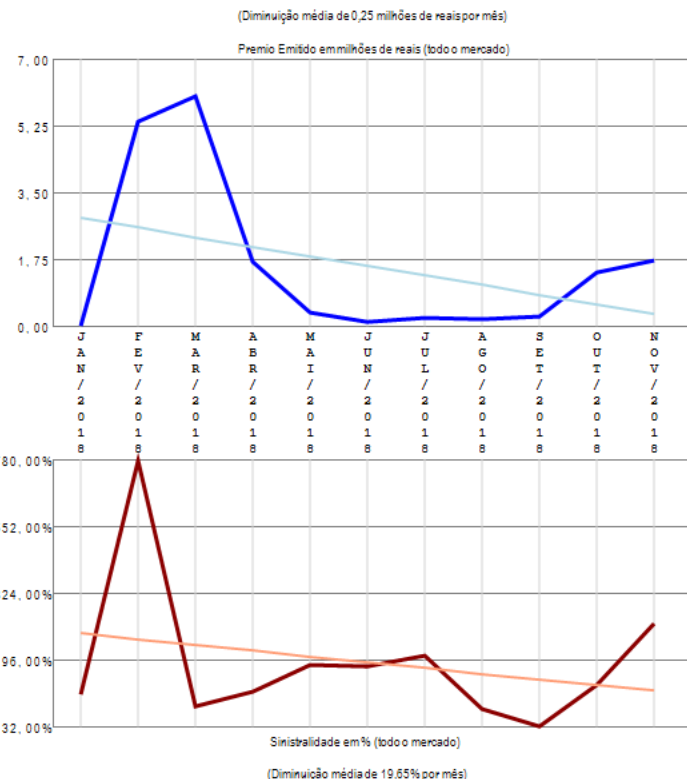
O ramo 0632 - R.C. Transp Carga Viagem Int - RCTR-VI-C apresenta vários competidores (16) no período de JAN/2018 a NOV/2018, quando a sinistralidade média de mercado foi de 60,88%. Em relação ao Prêmio Emitido pelo mercado neste período, observou-se crescimento médio de 0,06 milhões de reais por mês, com correspondente diminuição média de 1,46% por mês na Sinistralidade.

# Ramo 0638 - R.C. Transp Ferroviário Carga -RCTF-C

Análise entre JAN/2018 e NOV/2018 da relevância empresarial e da sinistralidade do ramo:  
0638 - R.C. Transp Ferroviário Carga -RCTF-C



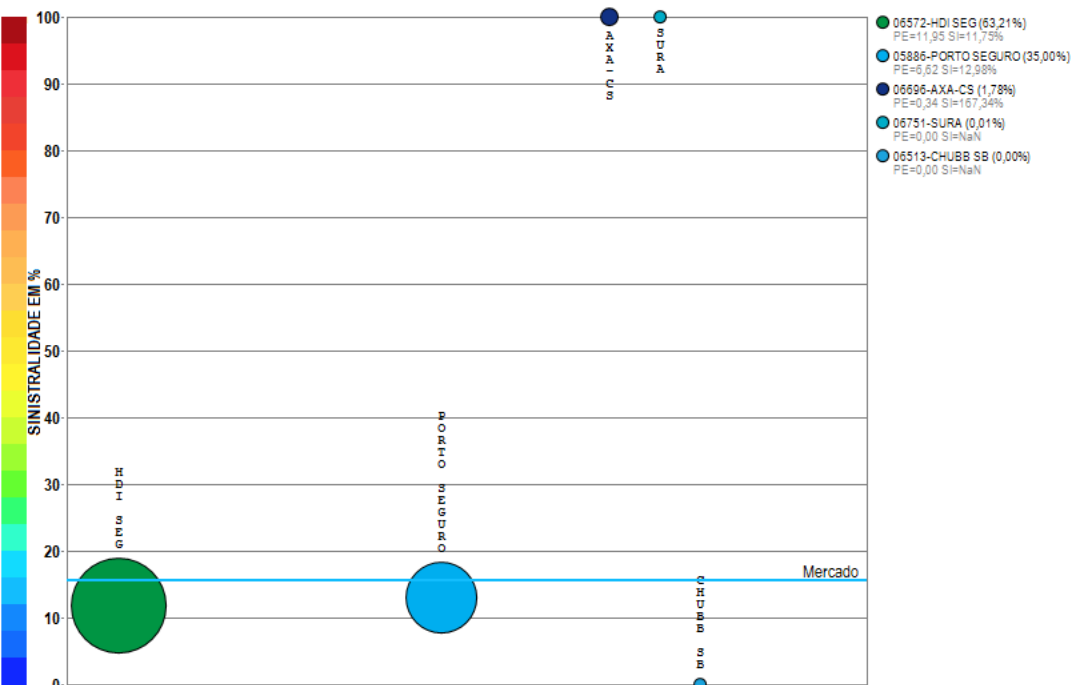
Compilação a partir de dados públicos do Sistema de Estatísticas da SUSEP - A I4PRO Informática Ltda não se responsabiliza por incorreções da fonte.



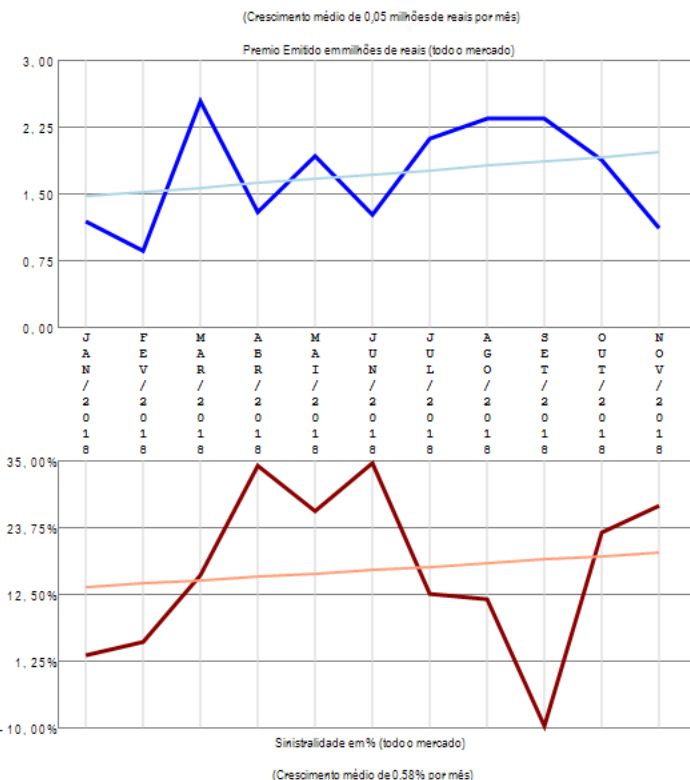
O ramo 0638 - R.C. Transp Ferroviário Carga -RCTF-C apresenta vários competidores (7) no período de JAN/2018 a NOV/2018, quando a sinistralidade média de mercado foi de 12,18%. Em relação ao Prêmio Emitido pelo mercado neste período, observou-se diminuição média de 0,25 milhões de reais por mês, com correspondente diminuição média de 19,65% por mês na Sinistralidade.

# Ramo 0644 - R.C. Tr Viagem Int pess ou não-Carta Azul

Análise entre JAN/2018 e NOV/2018 da relevância empresarial e da sinistralidade do ramo:  
0644 - R.C. Tr Viagem Int pess ou não-Carta Azul



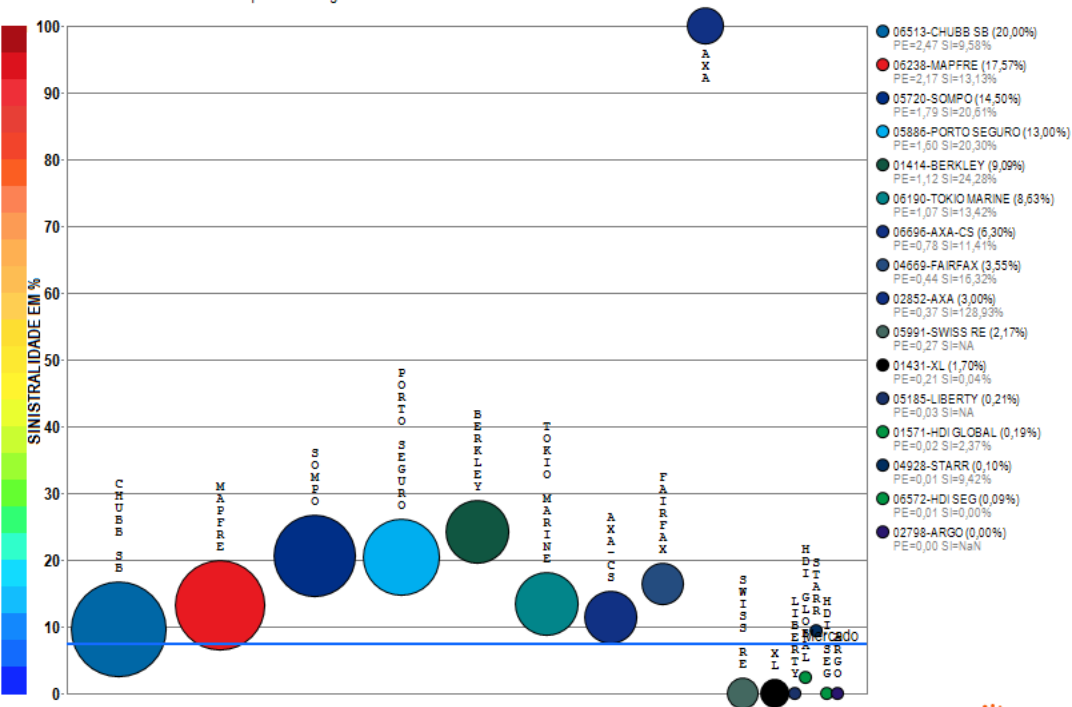
Compilação a partir de dados públicos do Sistema de Estatísticas da SUSEP - A I4PRO Informática Ltda não se responsabiliza por incorreções da fonte.



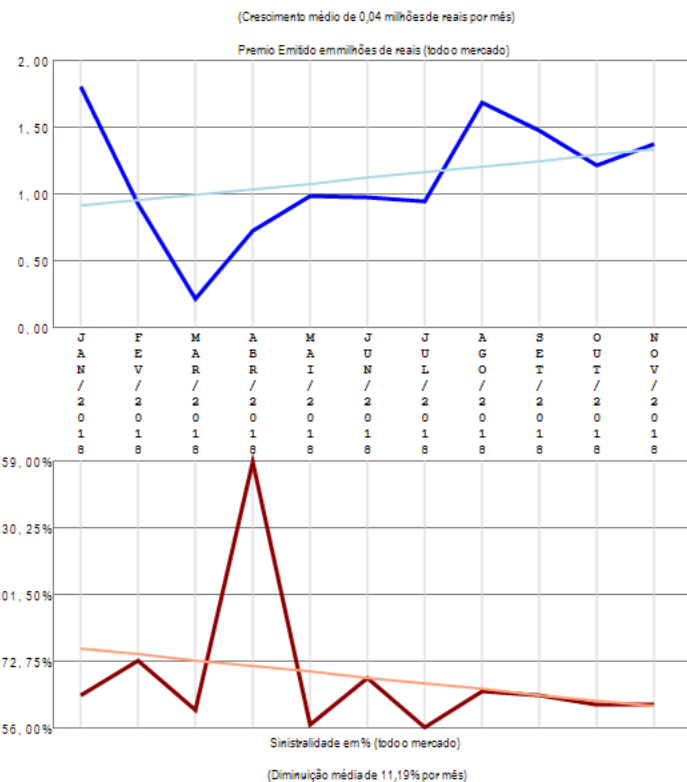
O ramo 0644 - R.C. Tr Viagem Int pess ou não-Carta Azul apresenta poucos competidores (5) no período de JAN/2018 a NOV/2018, quando a sinistralidade média de mercado foi de 15,67%. Em relação ao Prêmio Emitido pelo mercado neste período, observou-se crescimento médio de 0,05 milhões de reais por mês, com correspondente crescimento médio de 0,58% por mês na Sinistralidade.

# Ramo 0652 - R.C. Transp Aéreo Carga - RCTA-C

Análise entre JAN/2018 e NOV/2018 da relevância empresarial e da sinistralidade do ramo:  
0652 - R.C. Transp Aéreo Carga - RCTA-C



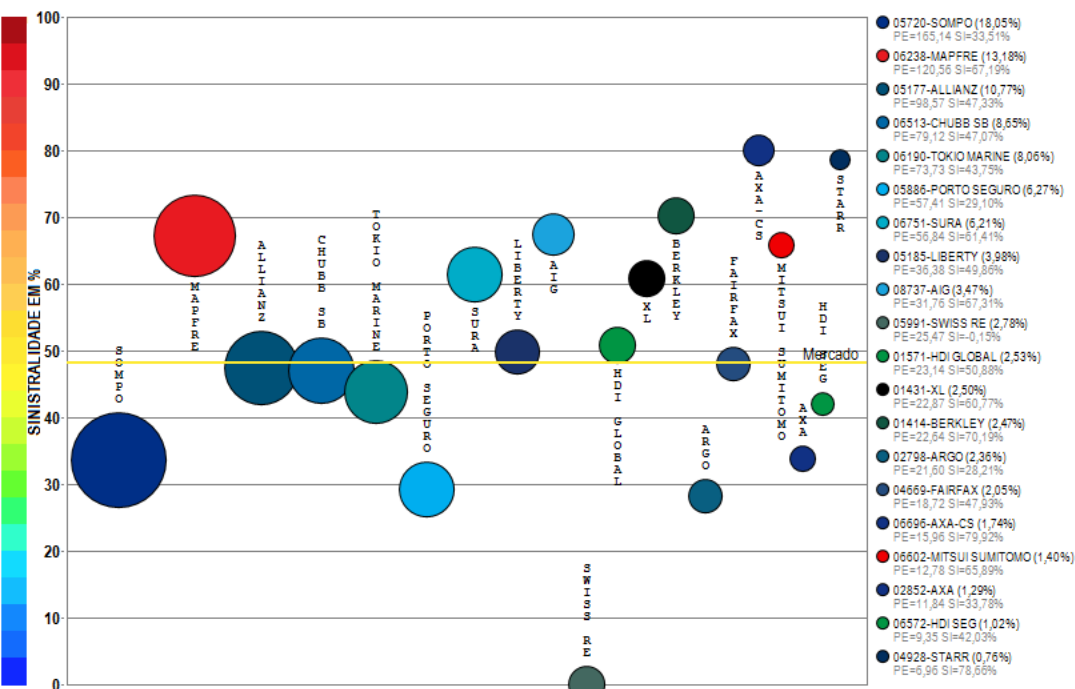
Compilação a partir de dados públicos do Sistema de Estatísticas da SUSEP - A I4PRO Informática Ltda não se responsabiliza por incorreções da fonte.



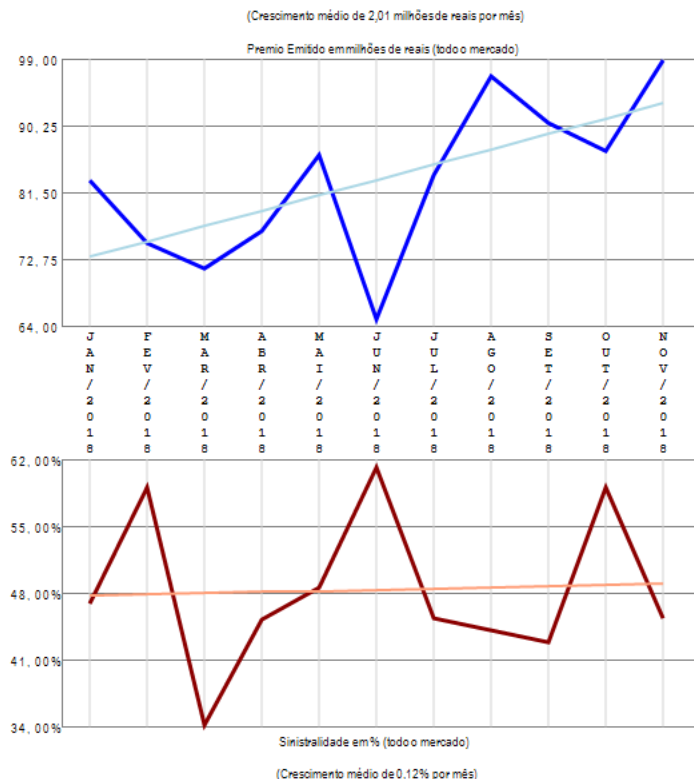
O ramo 0652 - R.C. Transp Aéreo Carga - RCTA-C apresenta vários competidores (16) no período de JAN/2018 a NOV/2018, quando a sinistralidade média de mercado foi de 7,44%. Em relação ao Prêmio Emitido pelo mercado neste período, observou-se crescimento médio de 0,04 milhões de reais por mês, com correspondente diminuição média de 11,19% por mês na Sinistralidade.

# Ramo 0654 - R.C. Transp Rodoviário Carga - RCTR-C

Análise entre JAN/2018 e NOV/2018 da relevância empresarial e da sinistralidade do ramo:  
0654 - R.C. Transp Rodoviário Carga - RCTR-C



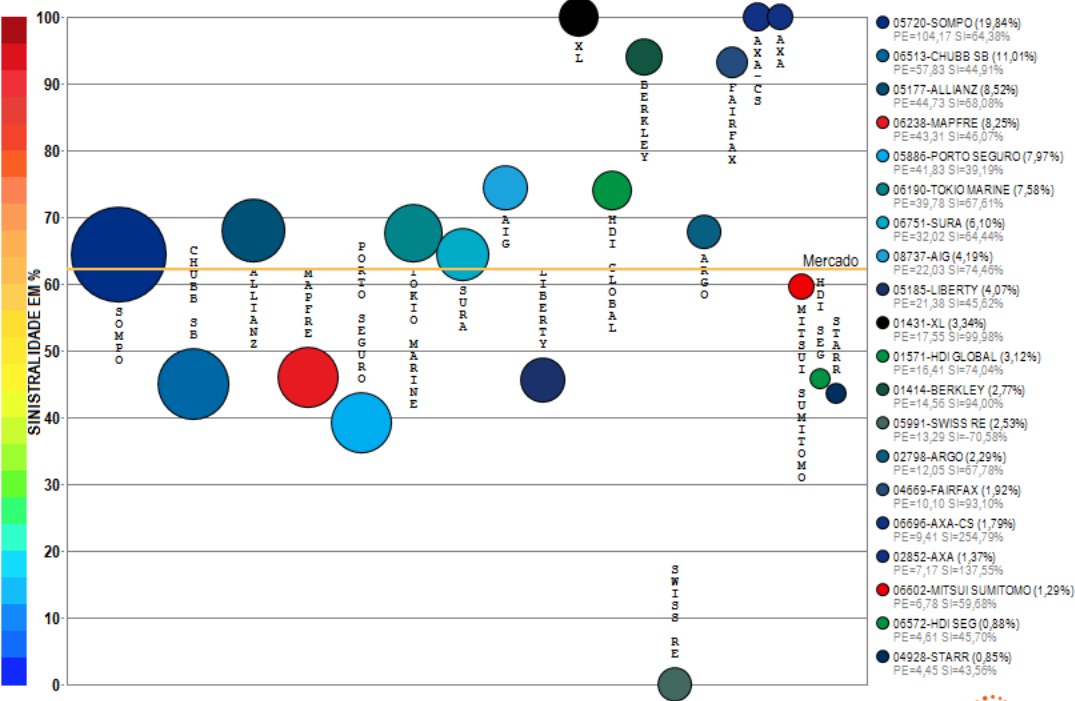
Compilação a partir de dados públicos do Sistema de Estatísticas da SUSEP - A I4PRO Informática Ltda não se responsabiliza por incorreções da fonte.



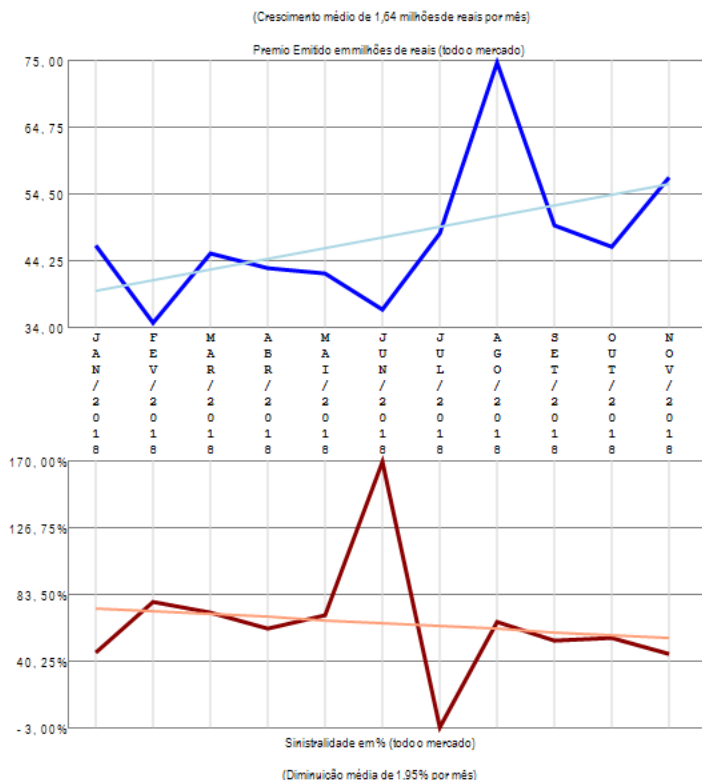
O ramo 0654 - R.C. Transp Rodoviário Carga - RCTR-C apresenta vários competidores (22) no período de JAN/2018 a NOV/2018, quando a sinistralidade média de mercado foi de 48,16%. Em relação ao Prêmio Emitido pelo mercado neste período, observou-se crescimento médio de 2,01 milhões de reais por mês, com correspondente crescimento médio de 0,12% por mês na Sinistralidade. Além das 20 companhias apresentadas no gráfico existem outros participantes deste segmento (ZURICH BR CIA / ZURICH MINAS), perfazendo outros R\$ 915,03 milhões em prêmio emitido.

# Ramo 0655 - R.C. Transp Desvio de Carga - RCF-DC

Análise entre JAN/2018 e NOV/2018 da relevância empresarial e da sinistralidade do ramo:  
0655 - R.C. Transp Desvio de Carga - RCF-DC



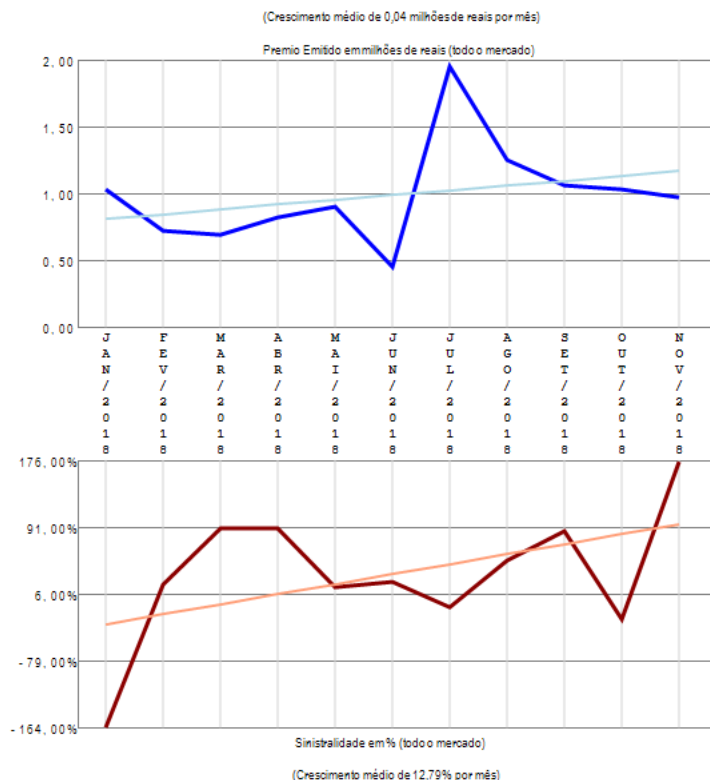
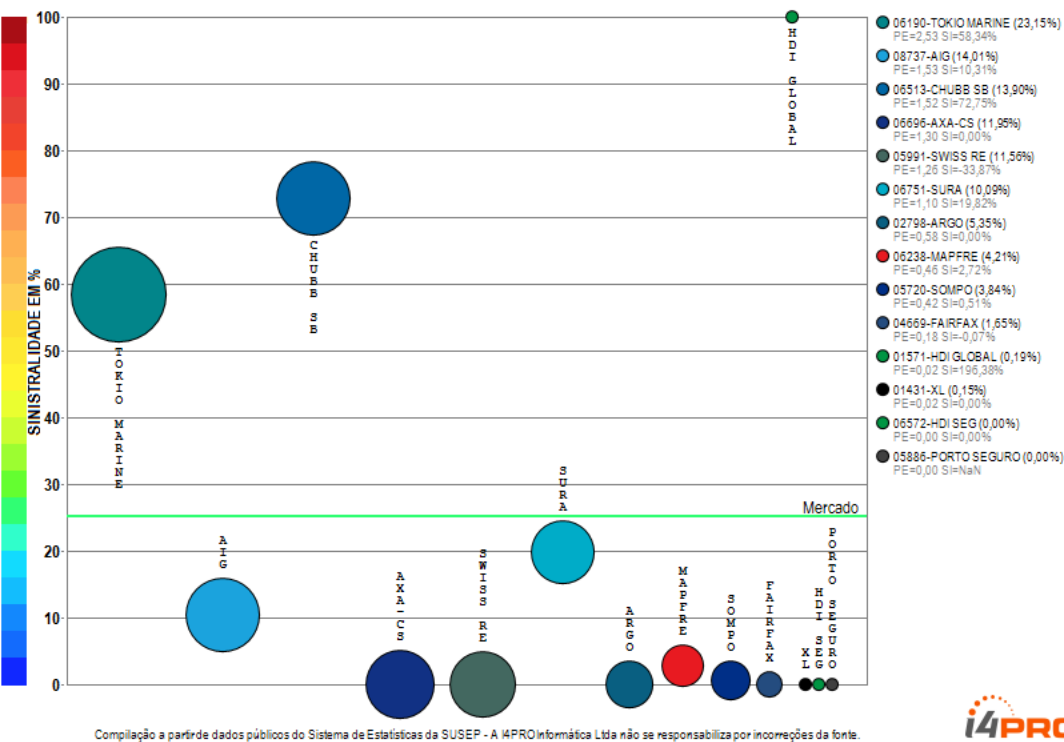
Compilação a partir de dados públicos do Sistema de Estatísticas da SUSEP - A I4PRO Informática Ltda não se responsabiliza por incorreções da fonte.



O ramo 0655 - R.C. Transp Desvio de Carga - RCF-DC apresenta vários competidores (22) no período de JAN/2018 a NOV/2018, quando a sinistralidade média de mercado foi de 62,21%. Em relação ao Prêmio Emitido pelo mercado neste período, observou-se crescimento médio de 1,64 milhões de reais por mês, com correspondente diminuição média de 1,95% por mês na Sinistralidade. Além das 20 companhias apresentadas no gráfico existem outros participantes deste segmento (ZURICH BR CIA), perfazendo outros R\$ 525,15 milhões em prêmio emitido.

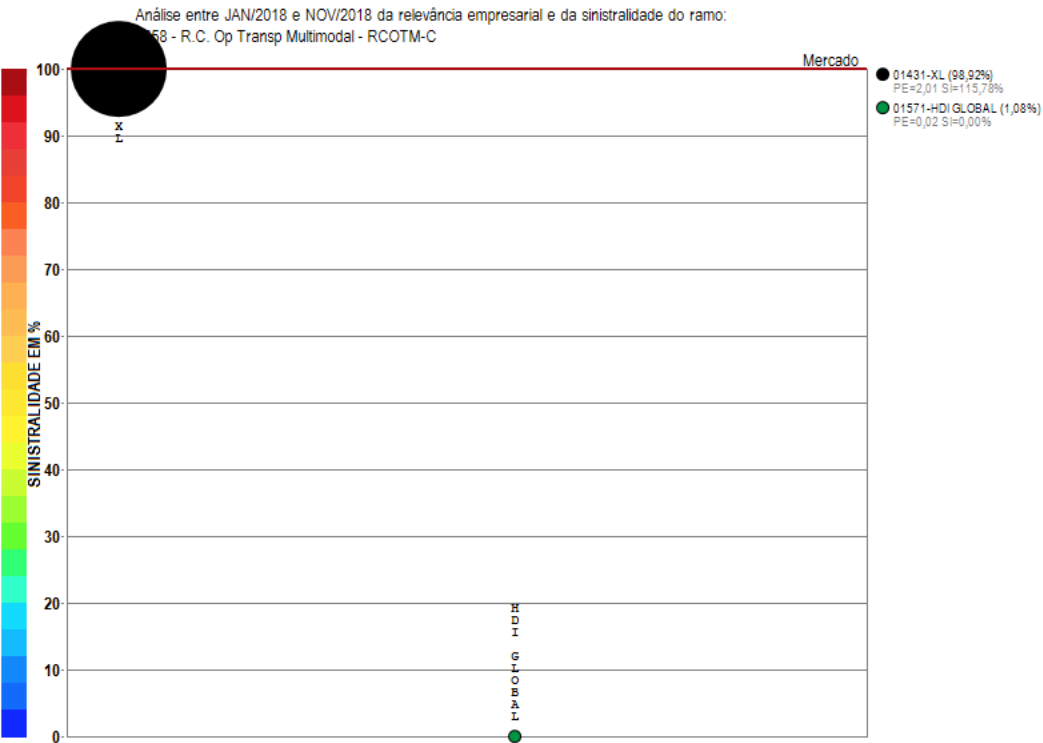
# Ramo 0656 - R.C. Transp Aquaviário Carga - RCA-C

Análise entre JAN/2018 e NOV/2018 da relevância empresarial e da sinistralidade do ramo:  
0656 - R.C. Transp Aquaviário Carga - RCA-C

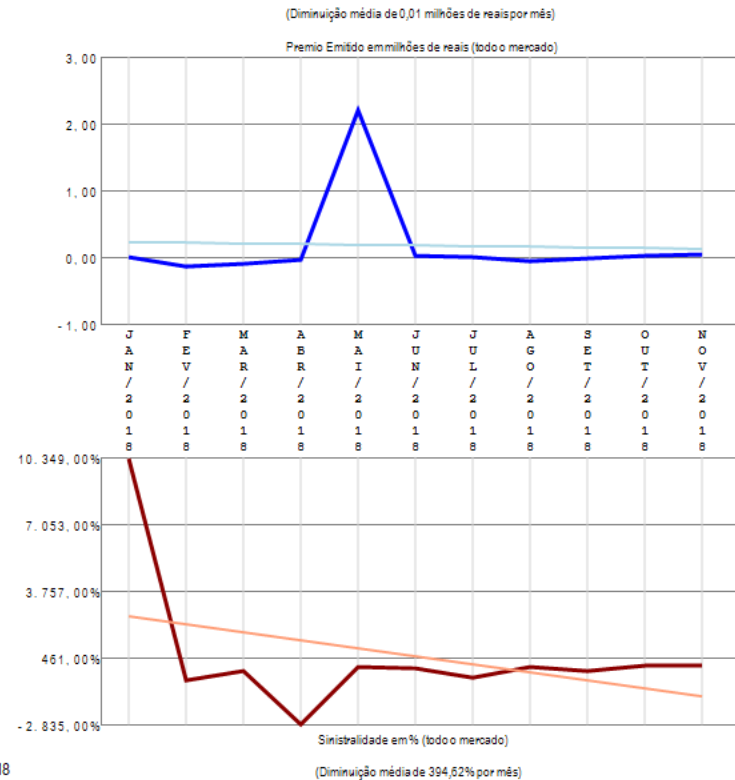


O ramo 0656 - R.C. Transp Aquaviário Carga - RCA-C apresenta vários competidores (14) no período de JAN/2018 a NOV/2018, quando a sinistralidade média de mercado foi de 25,14%. Em relação ao Prêmio Emitido pelo mercado neste período, observou-se crescimento médio de 0,04 milhões de reais por mês, com correspondente crescimento médio de 12,79% por mês na Sinistralidade.

# Ramo 0658 - R.C. Op Transp Multimodal - RCOTM-C

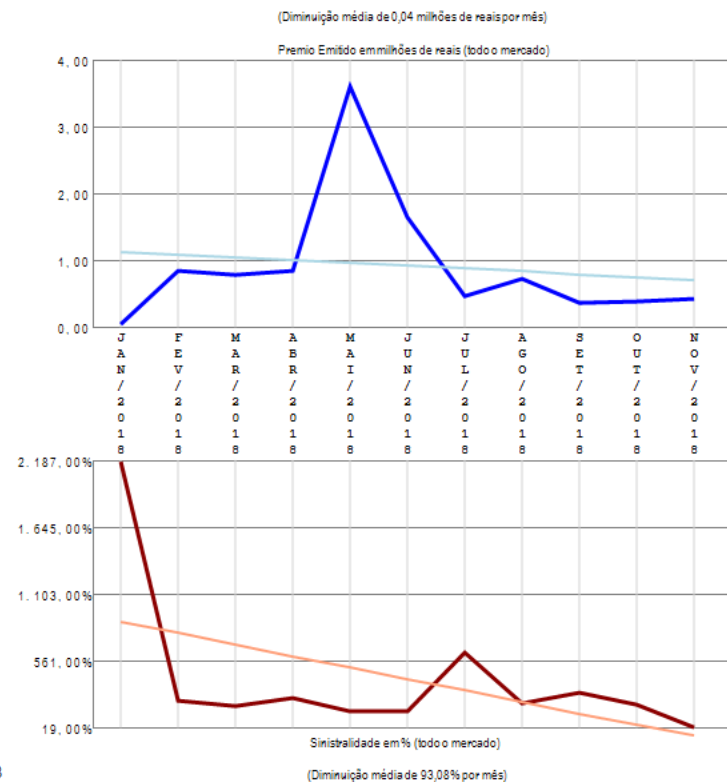
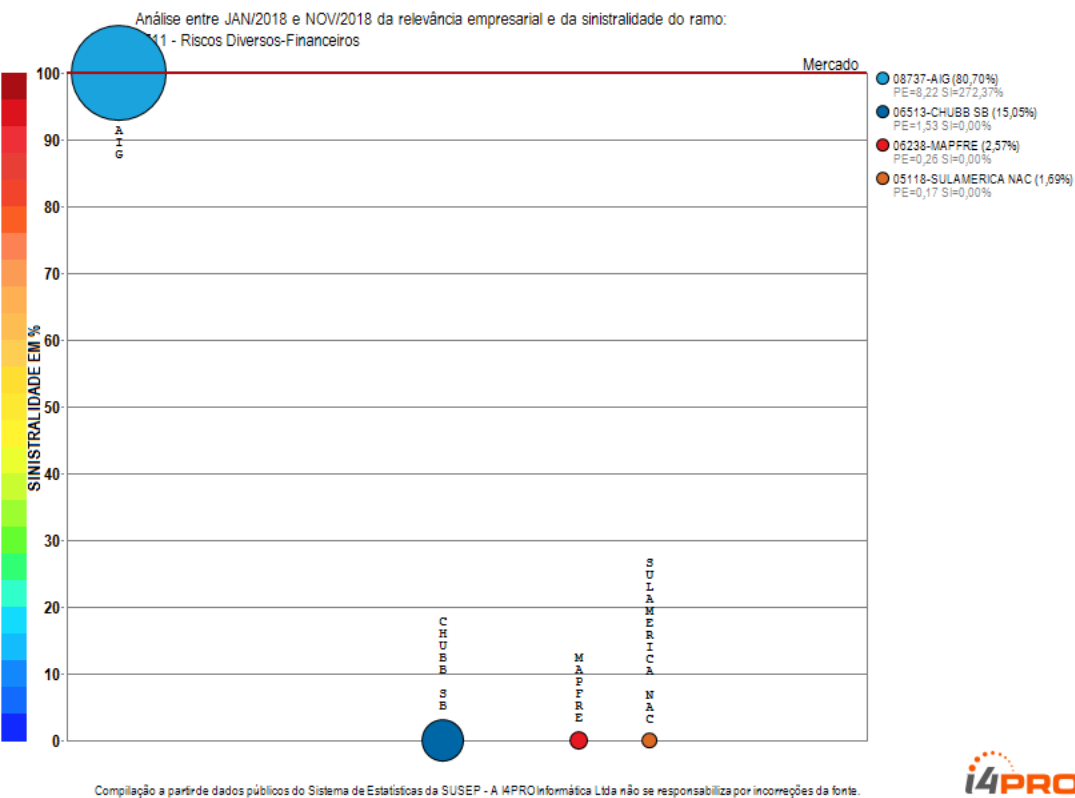


Compilação a partir de dados públicos do Sistema de Estatísticas da SUSEP - A I4PRO Informática Ltda não se responsabiliza por incorreções da fonte.



O ramo 0658 - R.C. Op Transp Multimodal - RCOTM-C apresenta poucos competidores (2) no período de JAN/2018 a NOV/2018, quando a sinistralidade média de mercado foi superior a 100%. Em relação ao Prêmio Emitido pelo mercado neste período, observou-se diminuição média de 0,01 milhões de reais por mês, com correspondente diminuição média de 394,62% por mês na Sinistralidade.

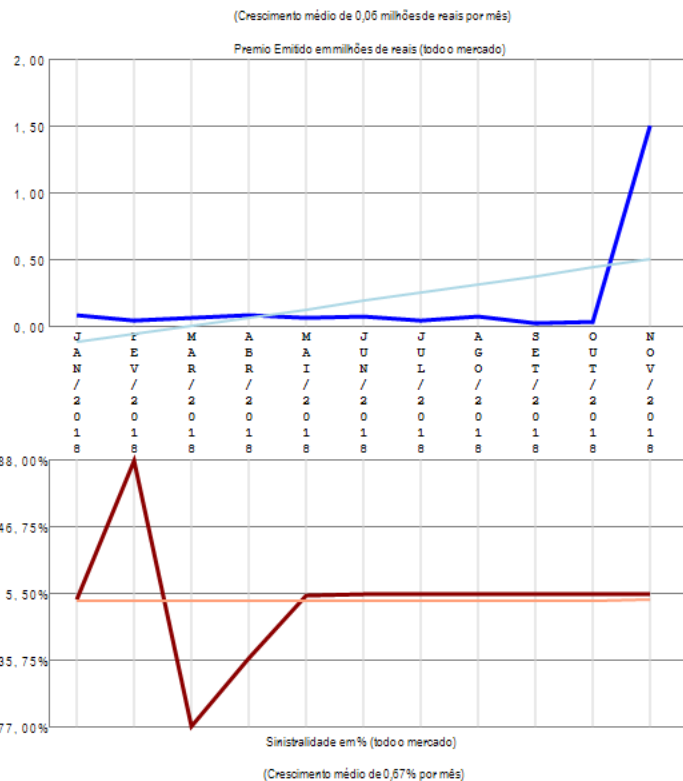
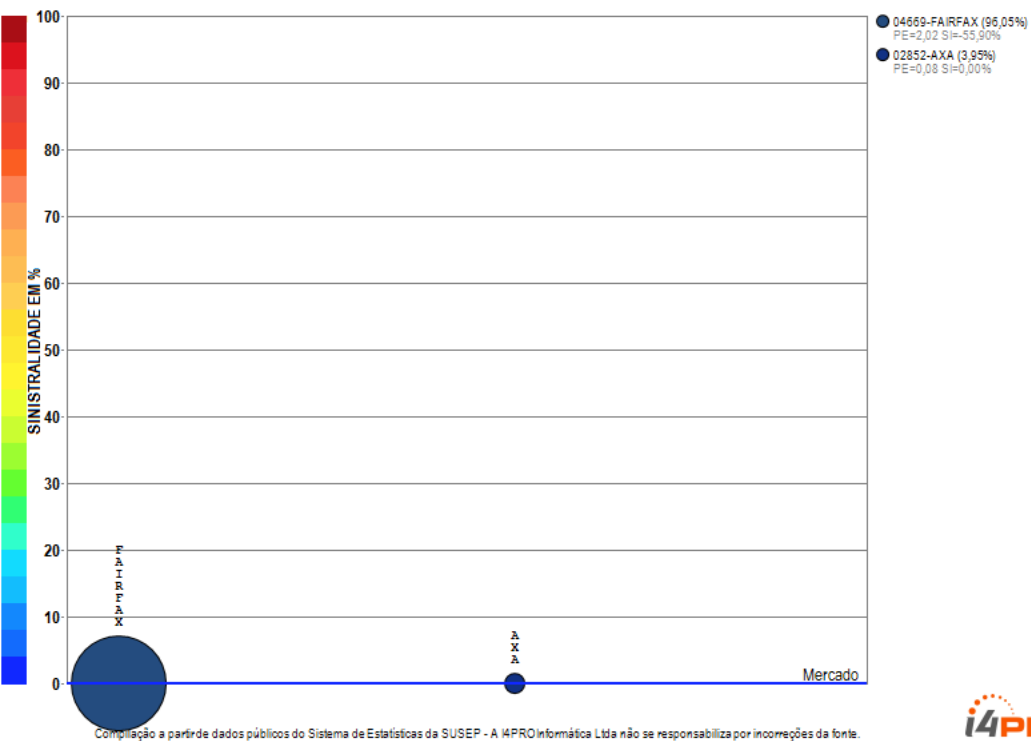
# Ramo 0711 - Riscos Diversos-Financeiros



O ramo 0711 - Riscos Diversos-Financeiros apresenta poucos competidores (4) no período de JAN/2018 a NOV/2018, quando a sinistralidade média de mercado foi superior a 100%. Em relação ao Prêmio Emitido pelo mercado neste período, observou-se diminuição média de 0,04 milhões de reais por mês, com correspondente diminuição média de 93,08% por mês na Sinistralidade.

# Ramo 0743 - Stop Loss

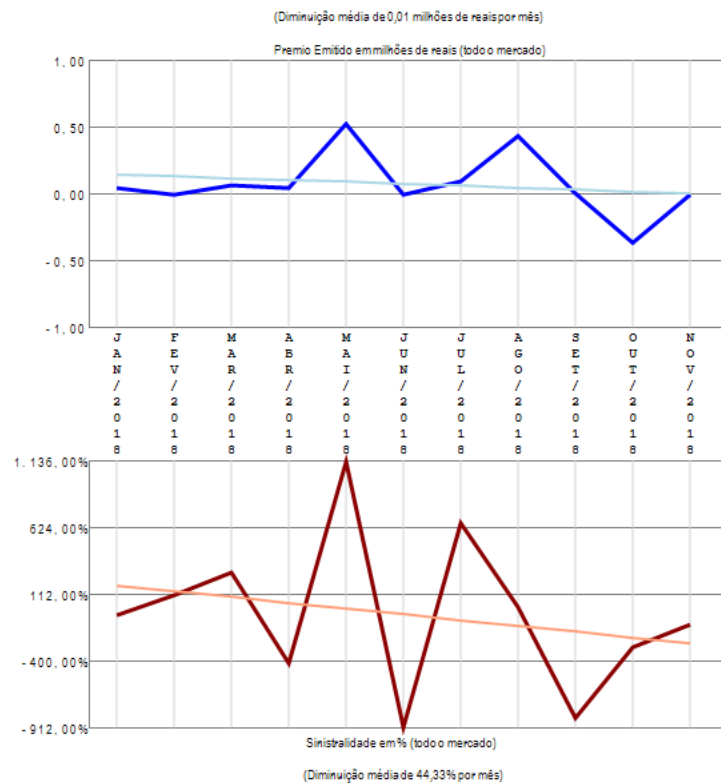
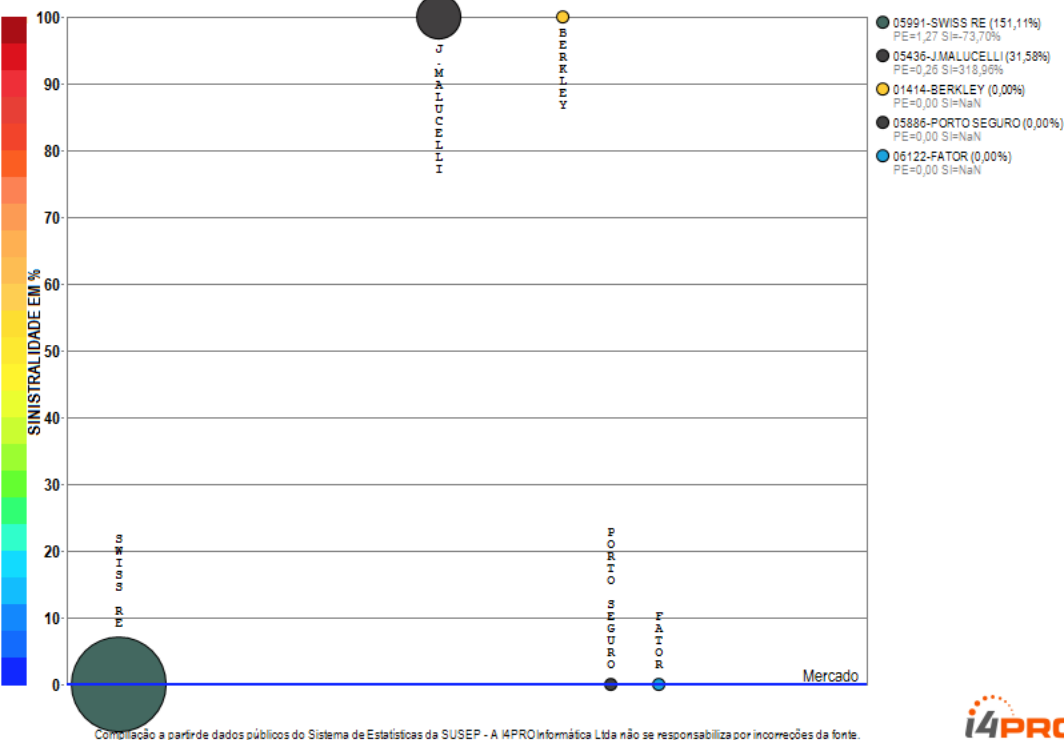
Análise entre JAN/2018 e NOV/2018 da relevância empresarial e da sinistralidade do ramo:  
0743 - Stop Loss



O ramo 0743 - Stop Loss apresenta poucos competidores (2) no período de JAN/2018 a NOV/2018, quando a sinistralidade média de mercado foi negativa. Em relação ao Prêmio Emitido pelo mercado neste período, observou-se crescimento médio de 0,06 milhões de reais por mês, com correspondente crescimento médio de 0,67% por mês na Sinistralidade.

# Ramo 0745 - Garantia de Obrigações Públicas (RUNOFF, migrou para 0775)

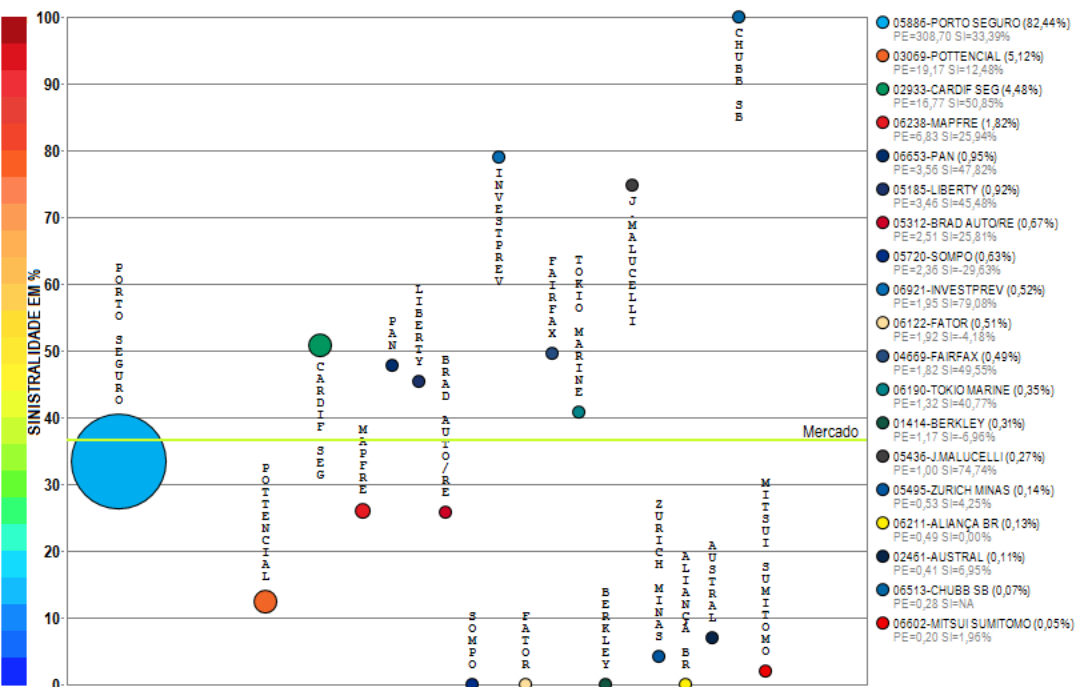
Análise entre JAN/2018 e NOV/2018 da relevância empresarial e da sinistralidade do ramo:  
0745 - Garantia de Obrigações Públicas (RUNOFF, migrou para 0775)



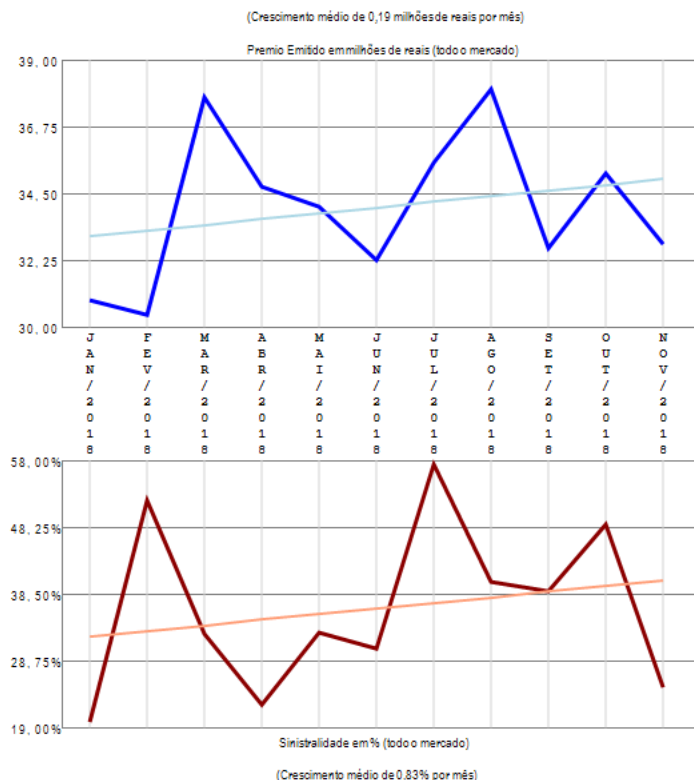
O ramo 0745 - Garantia de Obrigações Públicas (RUNOFF, migrou para 0775) apresenta poucos competidores (5) no período de JAN/2018 a NOV/2018, quando a sinistralidade média de mercado foi negativa. Em relação ao Prêmio Emitido pelo mercado neste período, observou-se diminuição média de 0,01 milhões de reais por mês, com correspondente diminuição média de 44,33% por mês na Sinistralidade.

# Ramo 0746 - Fiança Locatícia

Análise entre JAN/2018 e NOV/2018 da relevância empresarial e da sinistralidade do ramo:  
0746 - Fiança Locatícia



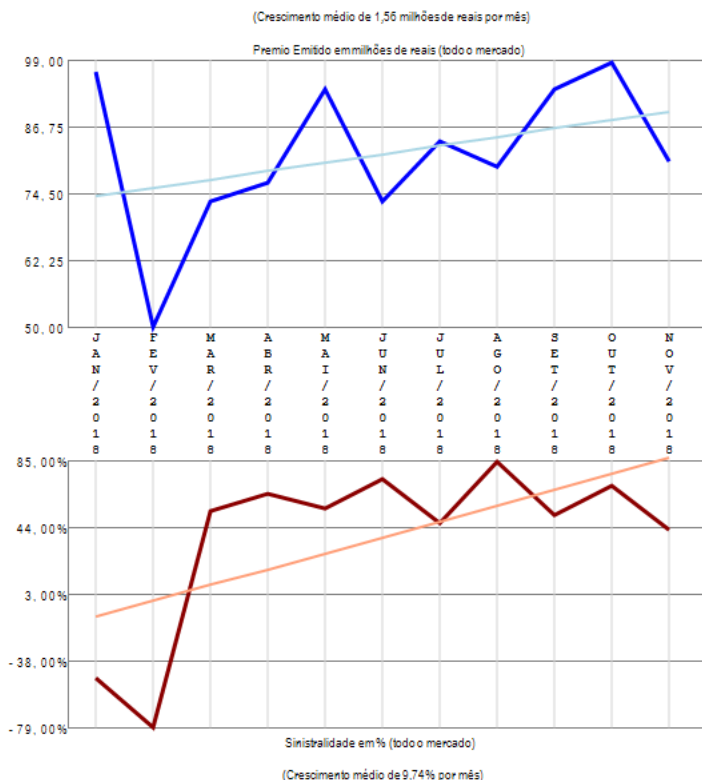
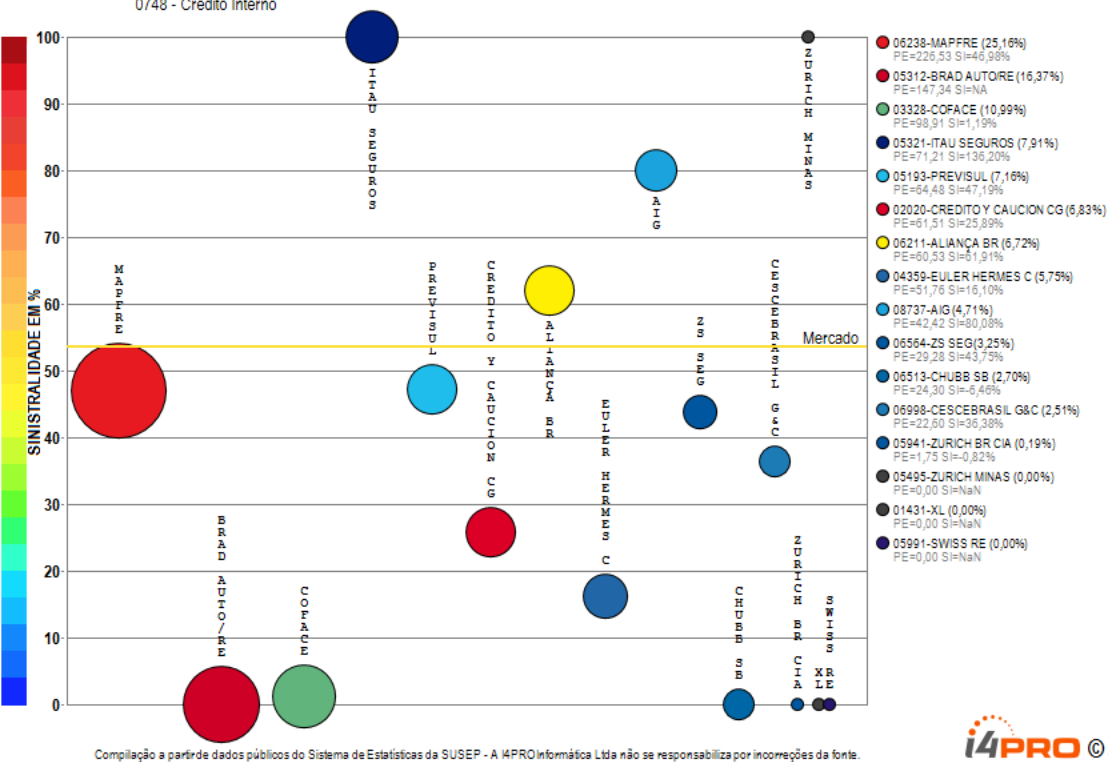
Compilação a partir de dados públicos do Sistema de Estatísticas da SUSEP - A I4PRO Informática Ltda não se responsabiliza por incorreções da fonte.



O ramo 0746 - Fiança Locatícia apresenta vários competidores (19) no período de JAN/2018 a NOV/2018, quando a sinistralidade média de mercado foi de 36,53%. Em relação ao Prêmio Emitido pelo mercado neste período, observou-se crescimento médio de 0,19 milhões de reais por mês, com correspondente crescimento médio de 0,83% por mês na Sinistralidade.

# Ramo 0748 - Crédito Interno

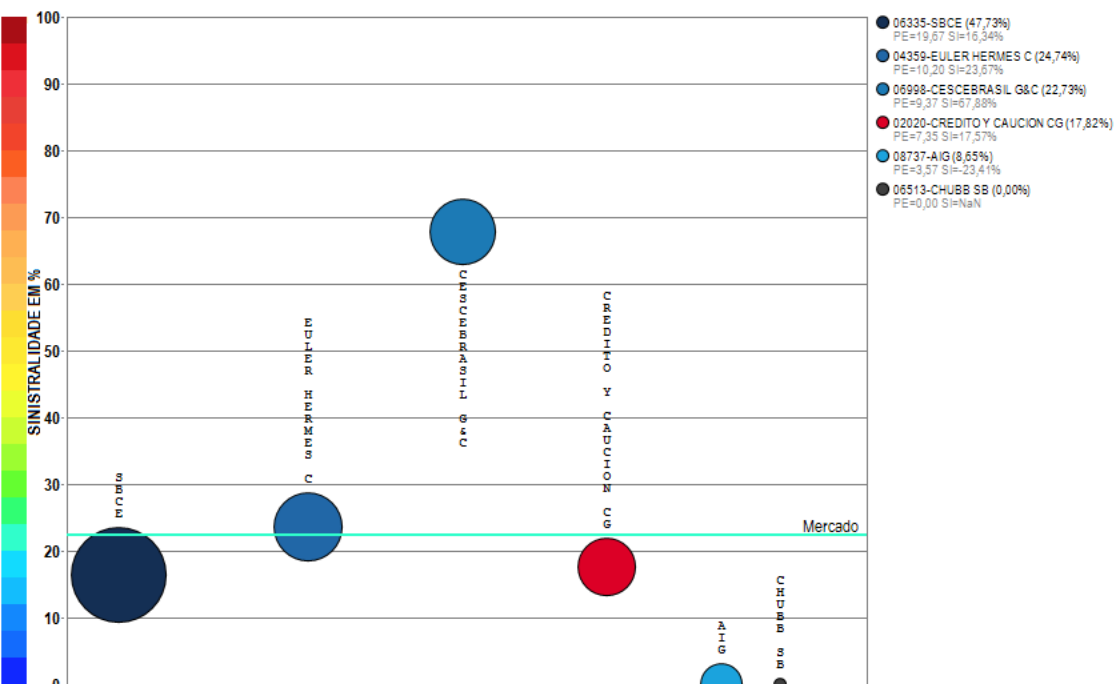
Análise entre JAN/2018 e NOV/2018 da relevância empresarial e da sinistralidade do ramo:  
0748 - Crédito Interno



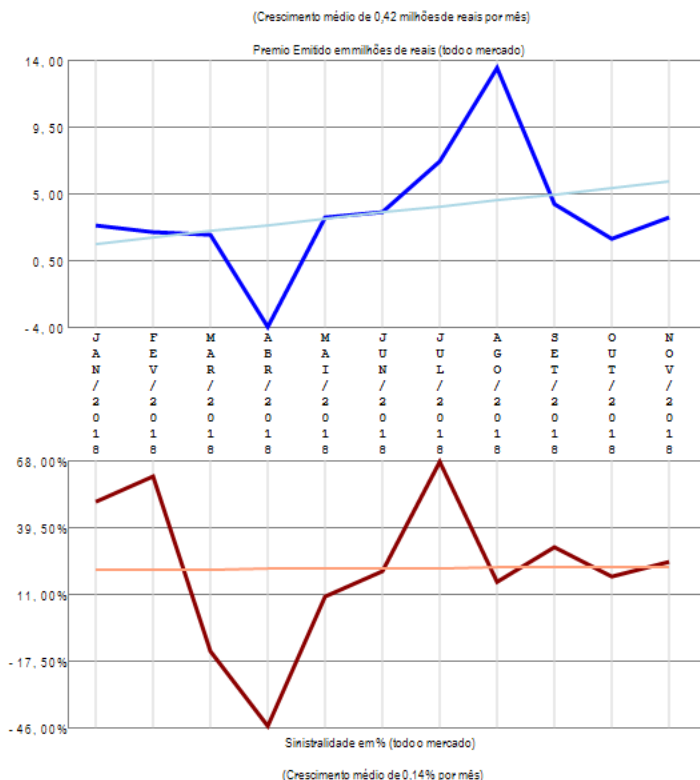
O ramo 0748 - Crédito Interno apresenta vários competidores (16) no período de JAN/2018 a NOV/2018, quando a sinistralidade média de mercado foi de 53,57%. Em relação ao Prêmio Emitido pelo mercado neste período, observou-se crescimento médio de 1,56 milhões de reais por mês, com correspondente crescimento médio de 9,74% por mês na Sinistralidade.

# Ramo 0749 - Crédito à Exportação

Análise entre JAN/2018 e NOV/2018 da relevância empresarial e da sinistralidade do ramo:  
0749 - Crédito à Exportação



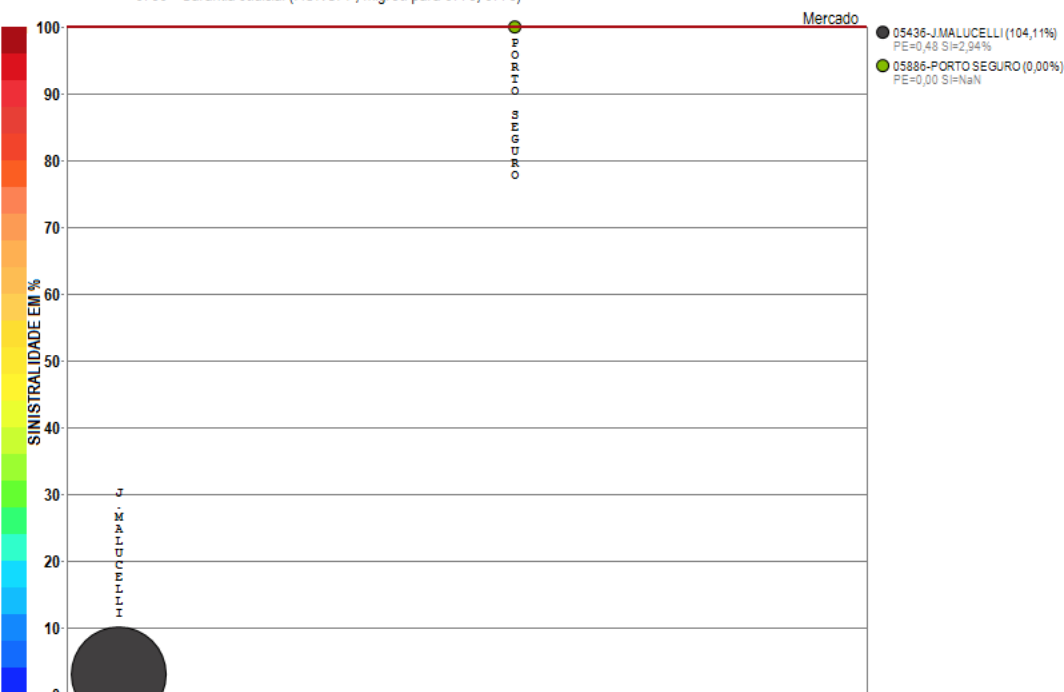
Compilação a partir de dados públicos do Sistema de Estatísticas da SUSEP - A I4PRO Informática Ltda não se responsabiliza por incorreções da fonte.



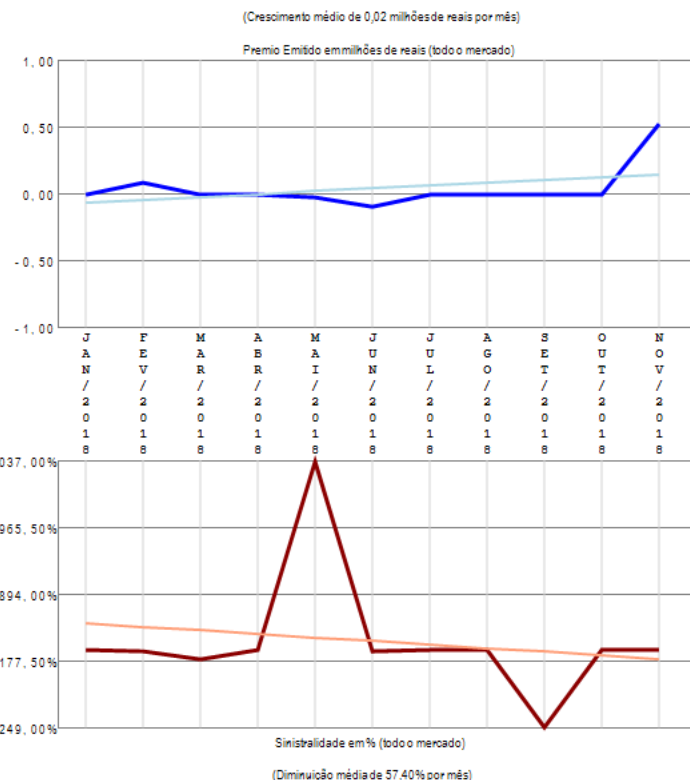
O ramo 0749 - Crédito à Exportação apresenta vários competidores (6) no período de JAN/2018 a NOV/2018, quando a sinistralidade média de mercado foi de 22,37%. Em relação ao Prêmio Emitido pelo mercado neste período, observou-se crescimento médio de 0,42 milhões de reais por mês, com correspondente crescimento médio de 0,14% por mês na Sinistralidade.

# Ramo 0750 - Garantia Judicial (RUNOFF, migrou para 0775, 0776)

Análise entre JAN/2018 e NOV/2018 da relevância empresarial e da sinistralidade do ramo:  
0750 - Garantia Judicial (RUNOFF, migrou para 0775, 0776)



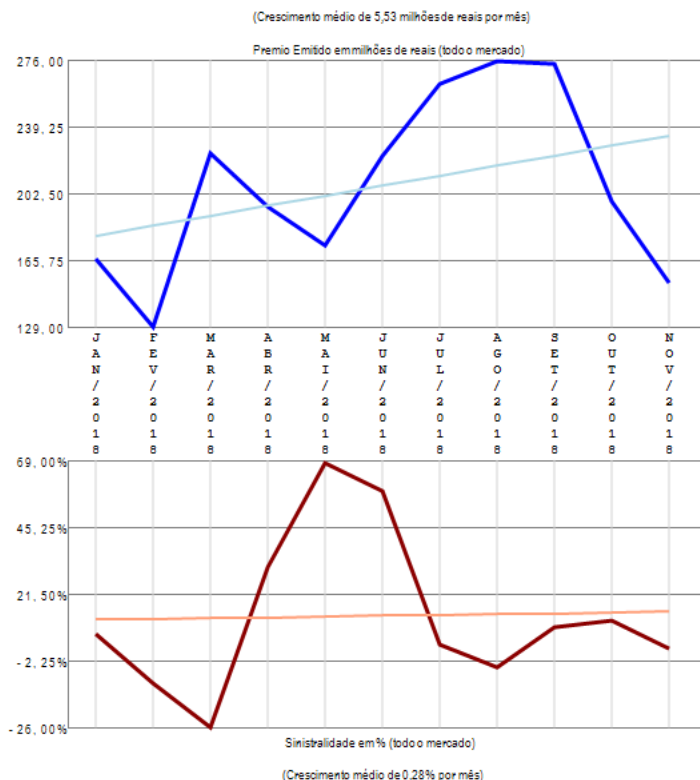
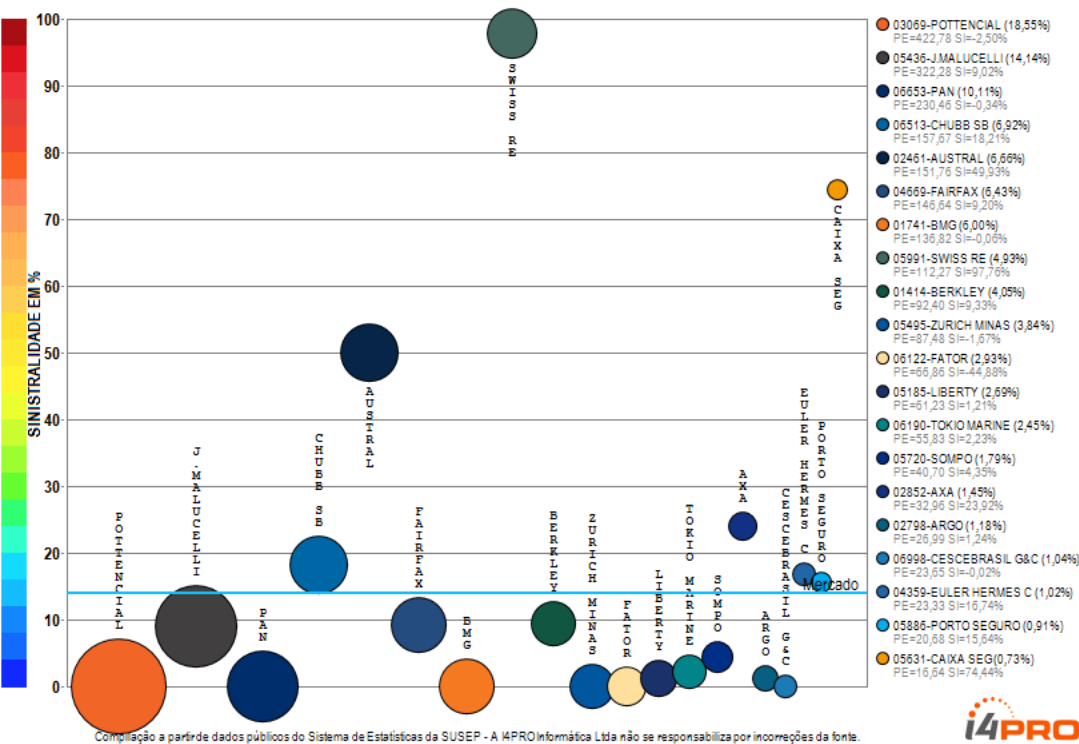
Compilação a partir de dados públicos do Sistema de Estatísticas da SUSEP - A I4PRO Informática Ltda não se responsabiliza por incorreções da fonte.



O ramo 0750 - Garantia Judicial (RUNOFF, migrou para 0775, 0776) apresenta poucos competidores (2) no período de JAN/2018 a NOV/2018, quando a sinistralidade média de mercado foi superior a 100%. Em relação ao Prêmio Emitido pelo mercado neste período, observou-se crescimento médio de 0,02 milhões de reais por mês, com correspondente diminuição média de 57,40% por mês na Sinistralidade.

# Ramo 0775 - Garantia Segurado - Setor Público

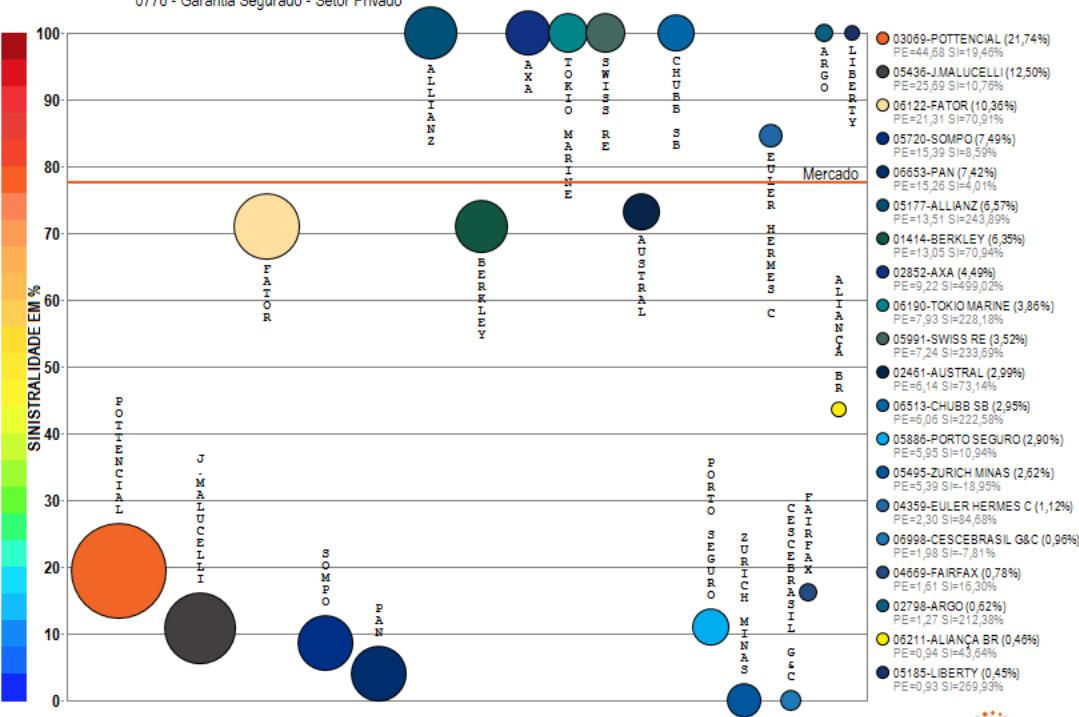
Análise entre JAN/2018 e NOV/2018 da relevância empresarial e da sinistralidade do ramo:  
0775 - Garantia Segurado - Setor Público



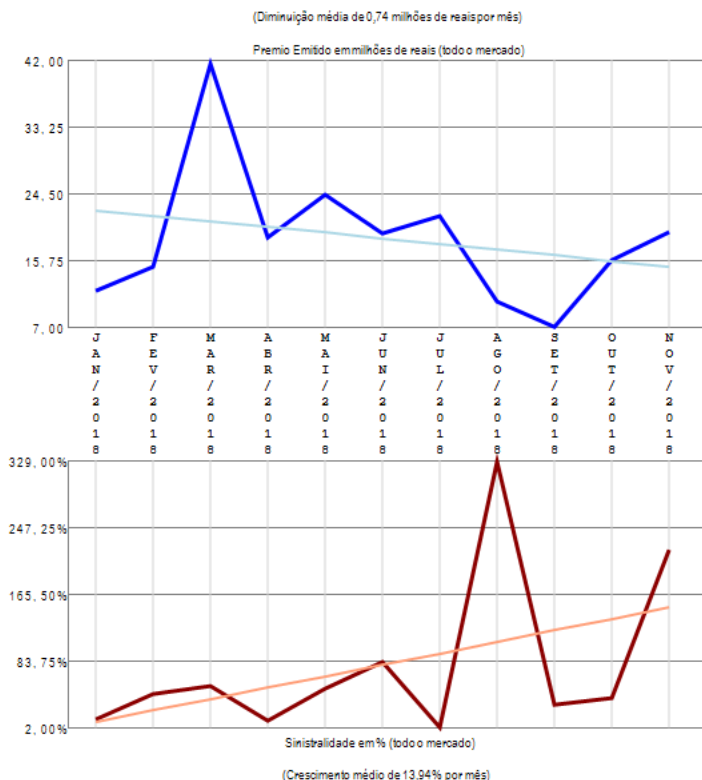
O ramo 0775 - Garantia Segurado - Setor Público apresenta vários competidores (30) no período de JAN/2018 a NOV/2018, quando a sinistralidade média de mercado foi de 14,03%. Em relação ao Prêmio Emitido pelo mercado neste período, observou-se crescimento médio de 5,53 milhões de reais por mês, com correspondente crescimento médio de 0,28% por mês na Sinistralidade. Além das 20 companhias apresentadas no gráfico existem outros participantes deste segmento (AIG / MAPFRE / ALSEG / SAFRA / GENERALI / ALIANÇA BR / INVESTPREV / ALLIANZ / EXCELSIOR / XL), perfazendo outros R\$ 2279,10 milhões em prêmio emitido.

# Ramo 0776 - Garantia Segurado - Setor Privado

Análise entre JAN/2018 e NOV/2018 da relevância empresarial e da sinistralidade do ramo:  
0776 - Garantia Segurado - Setor Privado



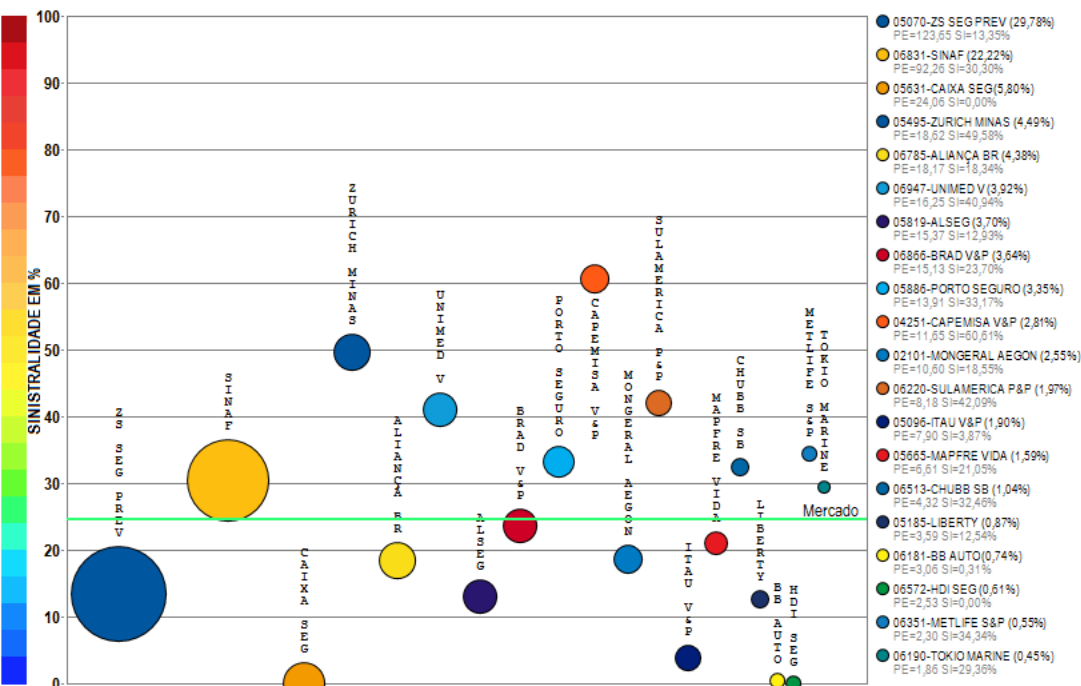
Compilação a partir de dados públicos do Sistema de Estatísticas da SUSEP - A I4PRO Informática Ltda não se responsabiliza por incorreções da fonte.



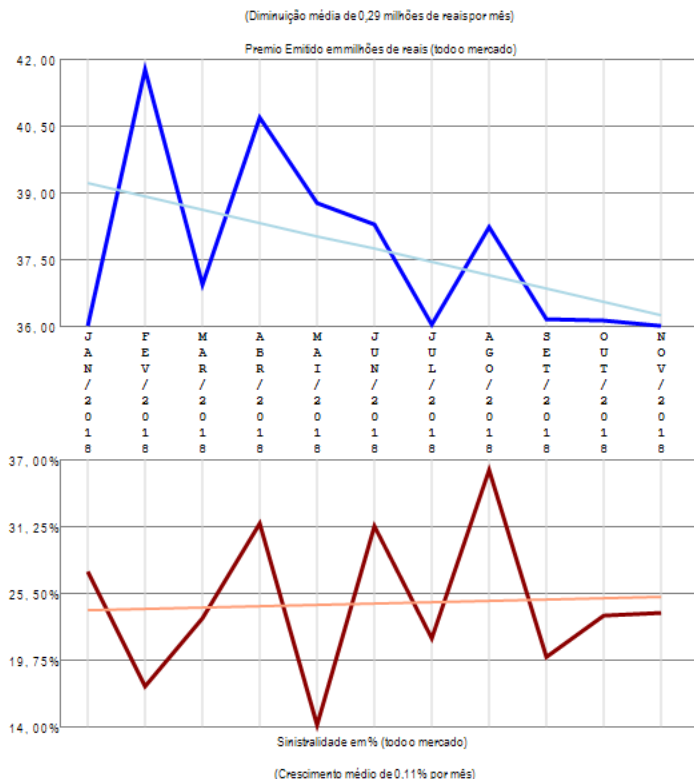
O ramo 0776 - Garantia Segurado - Setor Privado apresenta vários competidores (29) no período de JAN/2018 a NOV/2018, quando a sinistralidade média de mercado foi de 77,54%. Em relação ao Prêmio Emitido pelo mercado neste período, observou-se diminuição média de 0,74 milhões de reais por mês, com correspondente crescimento médio de 13,94% por mês na Sinistralidade. Além das 20 companhias apresentadas no gráfico existem outros participantes deste segmento (BMG / XL / SAFRA / GENERALI / EXCELSIOR), perfazendo outros R\$ 205,56 milhões em prêmio emitido.

# Ramo 0929 - Seguro Funeral

Análise entre JAN/2018 e NOV/2018 da relevância empresarial e da sinistralidade do ramo:  
0929 - Seguro Funeral

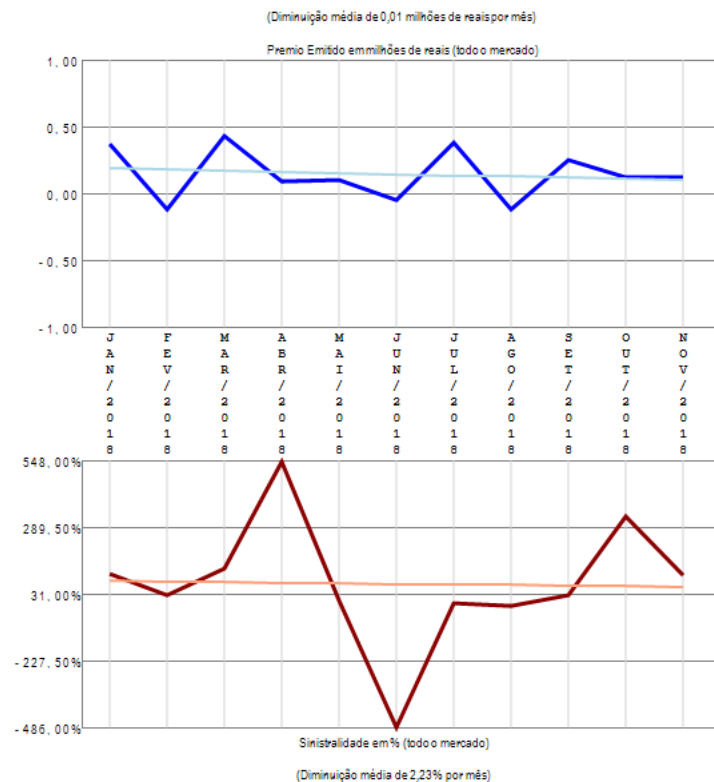
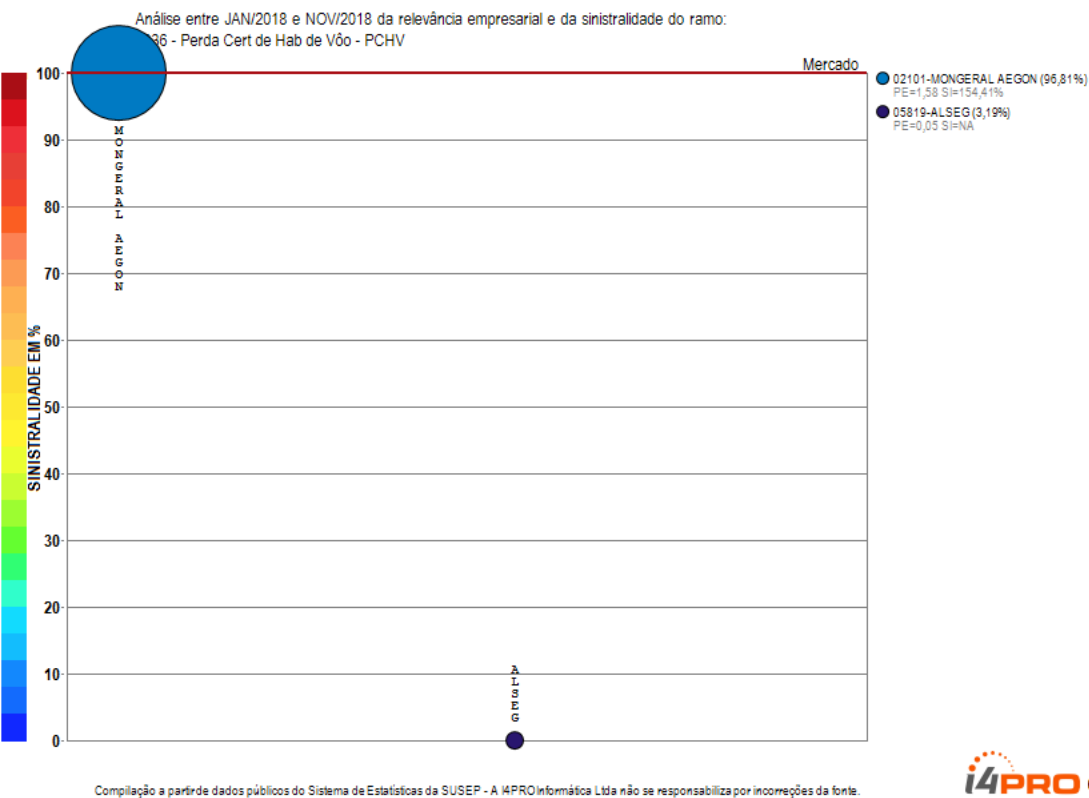


Compilação a partir de dados públicos do Sistema de Estatísticas da SUSEP - A I4PRO Informática Ltda não se responsabiliza por incorreções da fonte.



O ramo 0929 - Seguro Funeral apresenta vários competidores (42) no período de JAN/2018 a NOV/2018, quando a sinistralidade média de mercado foi de 24,55%. Em relação ao Prêmio Emitido pelo mercado neste período, observou-se diminuição média de 0,29 milhões de reais por mês, com correspondente crescimento médio de 0,11% por mês na Sinistralidade. Além das 20 companhias apresentadas no gráfico existem outros participantes deste segmento (MBM / ITAU SEGUROS / PREVISUL / ICATU / ALFA V&P / CENTAURO V&P / UNIAO / SICOOB / GENERALI / RIO GRANDE / SOMPO / ALLIANZ / MAPFRE / OMINT / GENTE / MITSUI SUMITOMO / SURA / PRUDENTIAL-G / SABEMI / BANESTES / USEBENS), perfazendo outros R\$ 415,15 milhões em prêmio emitido.

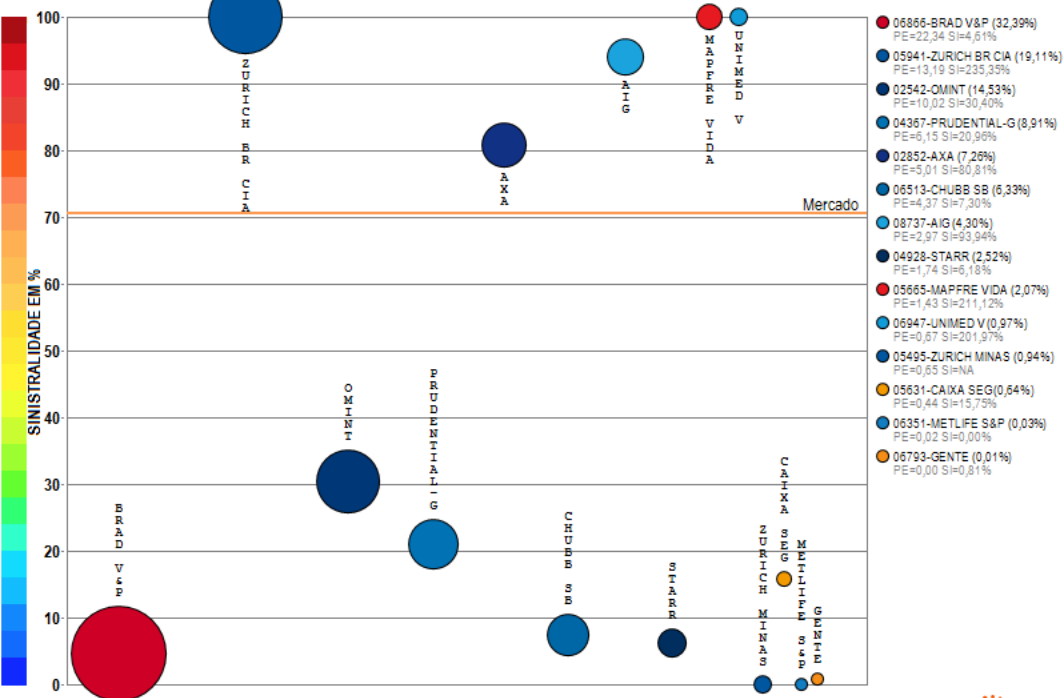
# Ramo 0936 - Perda Cert de Hab de Vôo - PCHV



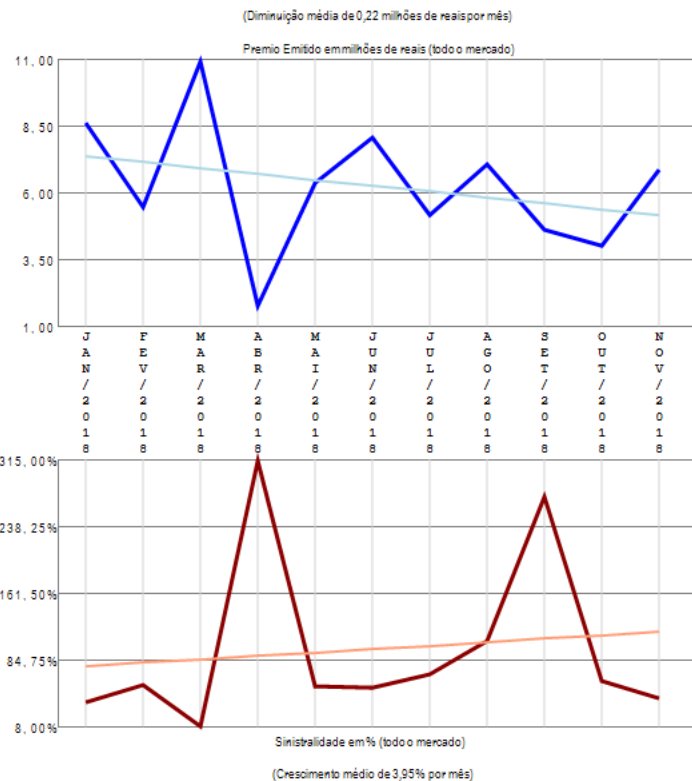
O ramo 0936 - Perda Cert de Hab de Vôo - PCHV apresenta poucos competidores (2) no período de JAN/2018 a NOV/2018, quando a sinistralidade média de mercado foi superior a 100%. Em relação ao Prêmio Emitido pelo mercado neste período, observou-se diminuição média de 0,01 milhões de reais por mês, com correspondente diminuição média de 2,23% por mês na Sinistralidade.

# Ramo 0969 - Viagem

Análise entre JAN/2018 e NOV/2018 da relevância empresarial e da sinistralidade do ramo:  
0969 - Viagem



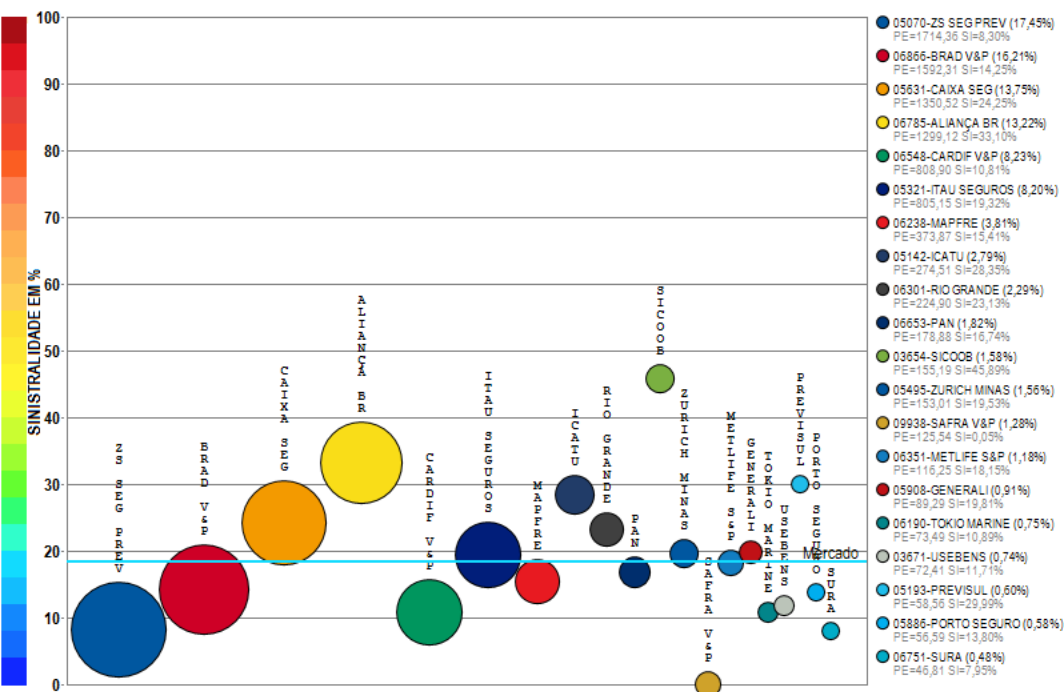
Compilação a partir de dados públicos do Sistema de Estatísticas da SUSEP - A I4PRO Informática Ltda não se responsabiliza por incorreções da fonte.



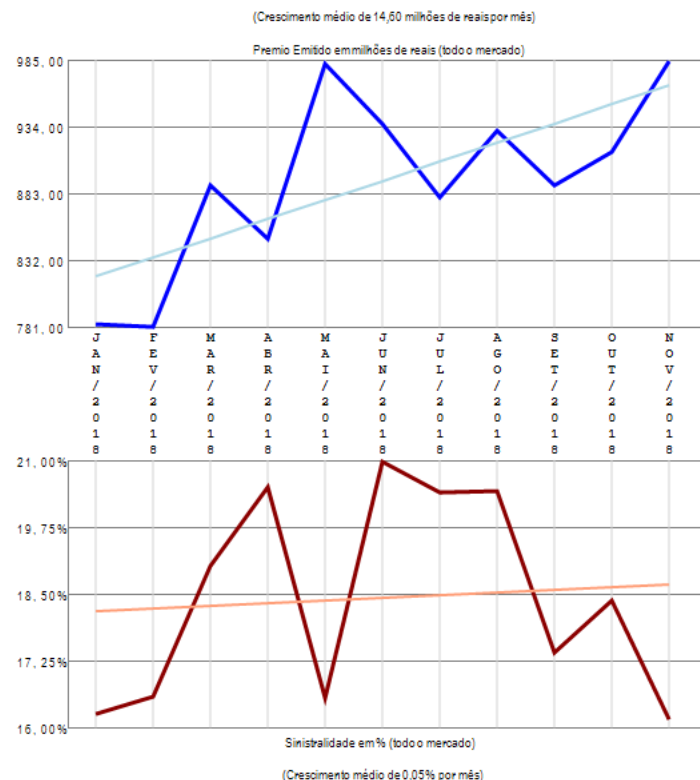
O ramo 0969 - Viagem apresenta vários competidores (14) no período de JAN/2018 a NOV/2018, quando a sinistralidade média de mercado foi de 70,59%. Em relação ao Prêmio Emitido pelo mercado neste período, observou-se diminuição média de 0,22 milhões de reais por mês, com correspondente crescimento médio de 3,95% por mês na Sinistralidade.

# Ramo 0977 - Prestamista (exceto Habitacional e Rural)

Análise entre JAN/2018 e NOV/2018 da relevância empresarial e da sinistralidade do ramo:  
0977 - Prestamista (exceto Habitacional e Rural)

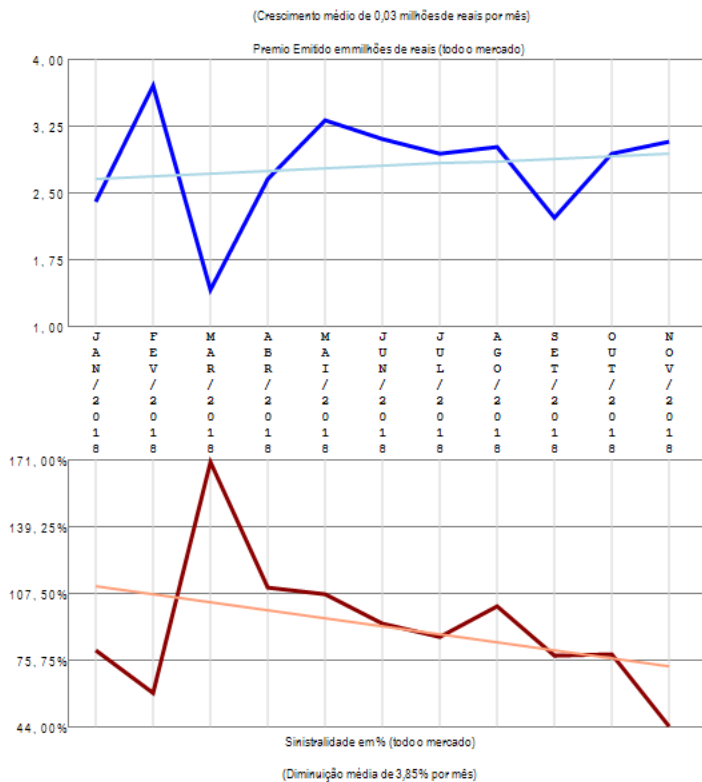
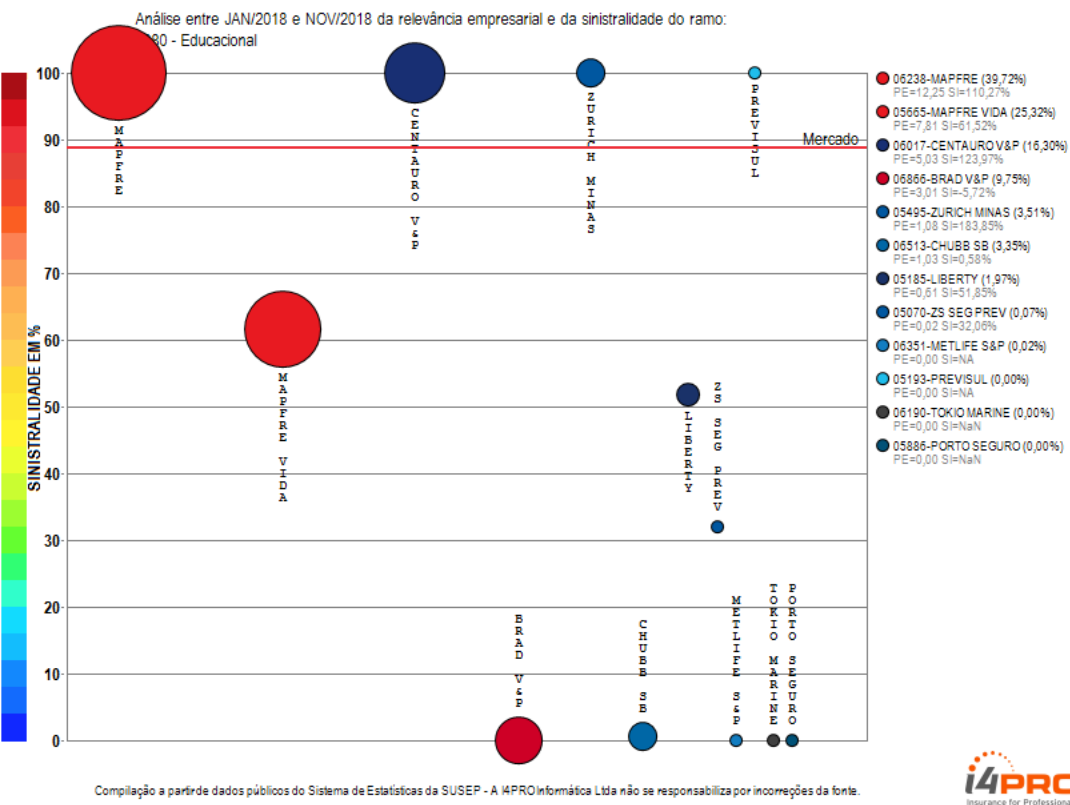


Compilação a partir de dados públicos do Sistema de Estatísticas da SUSEP - A I4PRO Informática Ltda não se responsabiliza por incorreções da fonte.



O ramo 0977 - Prestamista (exceto Habitacional e Rural) apresenta vários competidores (48) no período de JAN/2018 a NOV/2018, quando a sinistralidade média de mercado foi de 18,42%. Em relação ao Prêmio Emitido pelo mercado neste período, observou-se crescimento médio de 14,60 milhões de reais por mês, com correspondente crescimento médio de 0,05% por mês na Sinistralidade. Além das 20 companhias apresentadas no gráfico existem outros participantes deste segmento (ALSEG / SULAMERICA P&P / ALLIANZ / SOMPO / SANCOR / ZURICH BR CIA / ALFA V&P / LIBERTY / VIRGINIA / MONGERAL AEGON / UNIMED V / ASSURANT / CAPEMISA V&P / AXA / BANESTES / CHUBB SB / CENTAURO V&P / BRADESCO SEG / INVESTPREV / KIRTON SG / SABEMI / COMPREV V&P / UNIAO / MAPFRE VIDA / INVESTPREV V&P / MBM / ITAU V&P), perfazendo outros R\$ 9823,21 milhões em prêmio emitido.

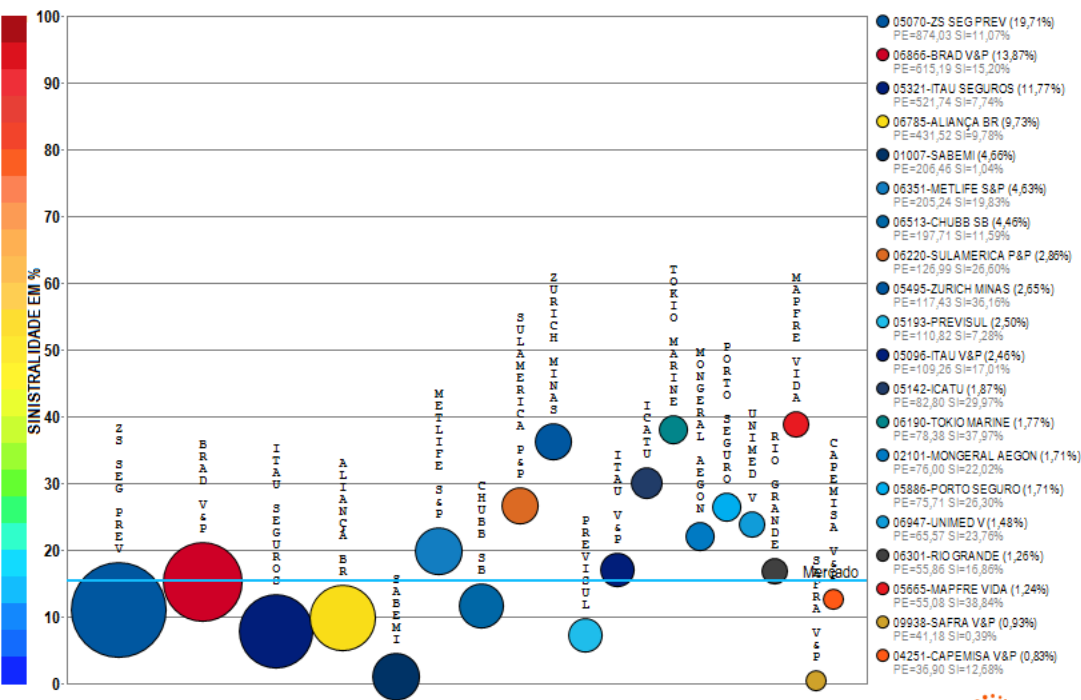
# Ramo 0980 - Educacional



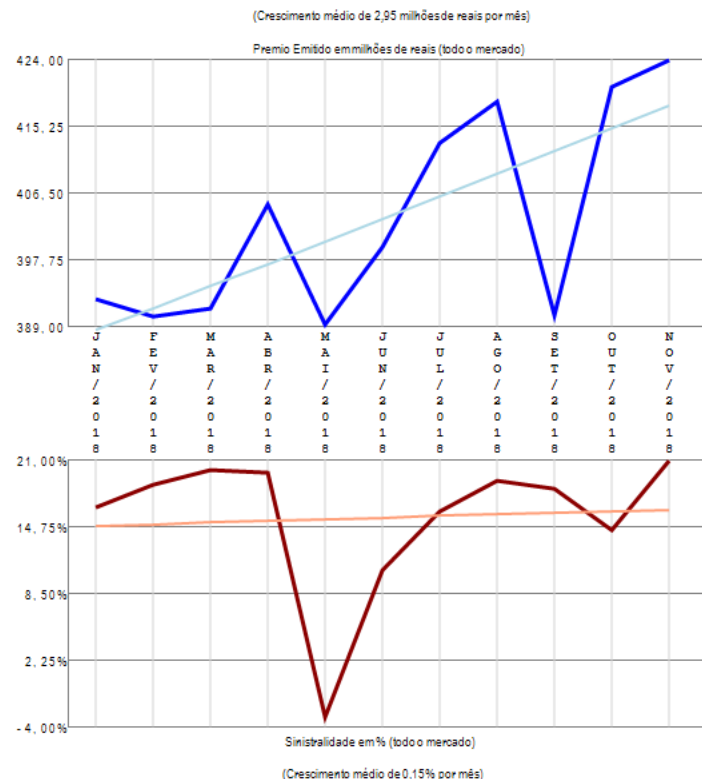
O ramo 0980 - Educacional apresenta vários competidores (12) no período de JAN/2018 a NOV/2018, quando a sinistralidade média de mercado foi de 88,90%. Em relação ao Prêmio Emitido pelo mercado neste período, observou-se crescimento médio de 0,03 milhões de reais por mês, com correspondente diminuição média de 3,85% por mês na Sinistralidade.

# Ramo 0982 - Acidentes Pessoais

Análise entre JAN/2018 e NOV/2018 da relevância empresarial e da sinistralidade do ramo:  
0982 - Acidentes Pessoais



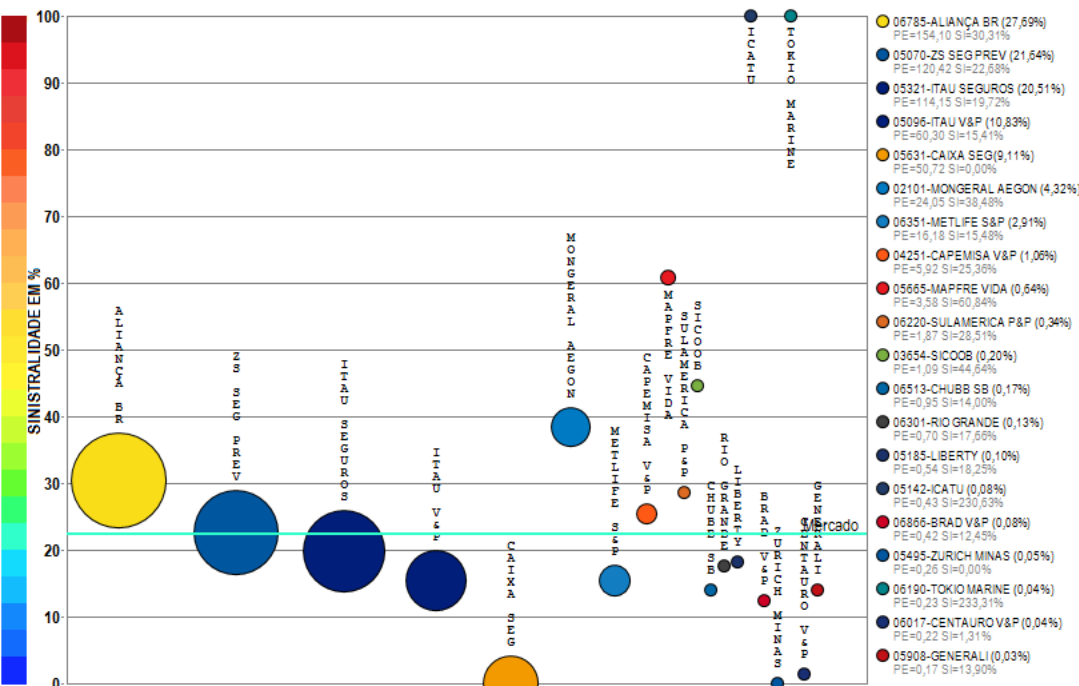
Compilação a partir de dados públicos do Sistema de Estatísticas da SUSEP - A I4PRO Informática Ltda não se responsabiliza por incorreções da fonte.



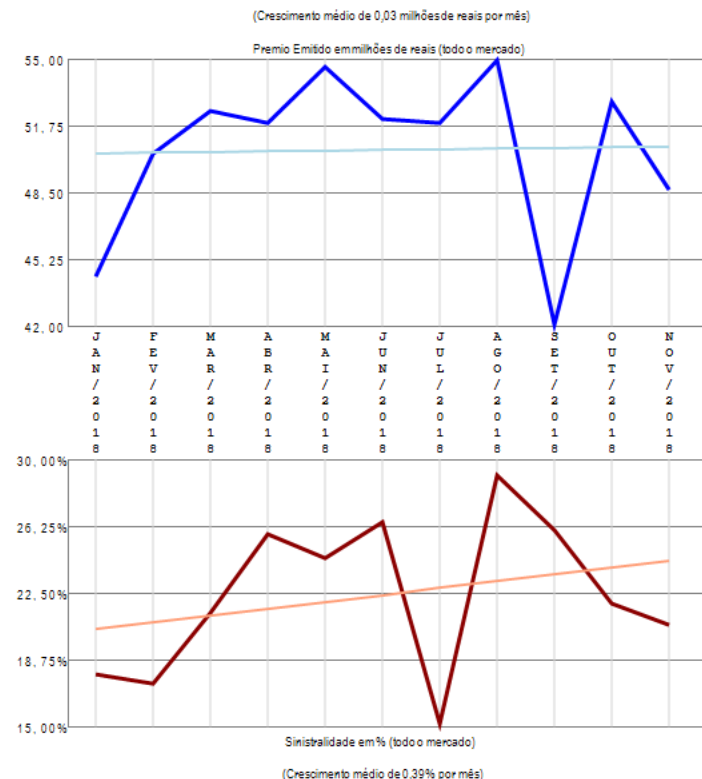
O ramo 0982 - Acidentes Pessoais apresenta vários competidores (61) no período de JAN/2018 a NOV/2018, quando a sinistralidade média de mercado foi de 15,49%. Em relação ao Prêmio Emitido pelo mercado neste período, observou-se crescimento médio de 2,95 milhões de reais por mês, com correspondente crescimento médio de 0,15% por mês na Sinistralidade. Além das 20 companhias apresentadas no gráfico existem outros participantes deste segmento (SOMPO / MAPFRE / BRADESCO SEG / KIRTON SG / SURA / ALSEG / SICOOB / CARDIF V&P / PAN / PRUDENTIAL-G / ZURICH BR CIA / MBM / UNIAO / CAIXA SEG / LIBERTY / SINAF / INVESTPREV / GENERALI / ALLIANZ / GENTE / CENTAURO V&P / MITSUI SUMITOMO / ALFA V&P / BERKLEY / ANGELUS / BANESTES / INVESTPREV V&P / ASSURANT / OMINT / HDI GLOBAL / SANCOR / HDI SEG / ITAU BMG / USEBENS / FAIRFAX / PREVIMIL / STARR / AXA / EXCELSIOR / ALIANÇA BA), perfazendo outros R\$ 4434,28 milhões em prêmio emitido.

# Ramo 0984 - Doenças Graves ou Doença Terminal

Análise entre JAN/2018 e NOV/2018 da relevância empresarial e da sinistralidade do ramo:  
0984 - Doenças Graves ou Doença Terminal



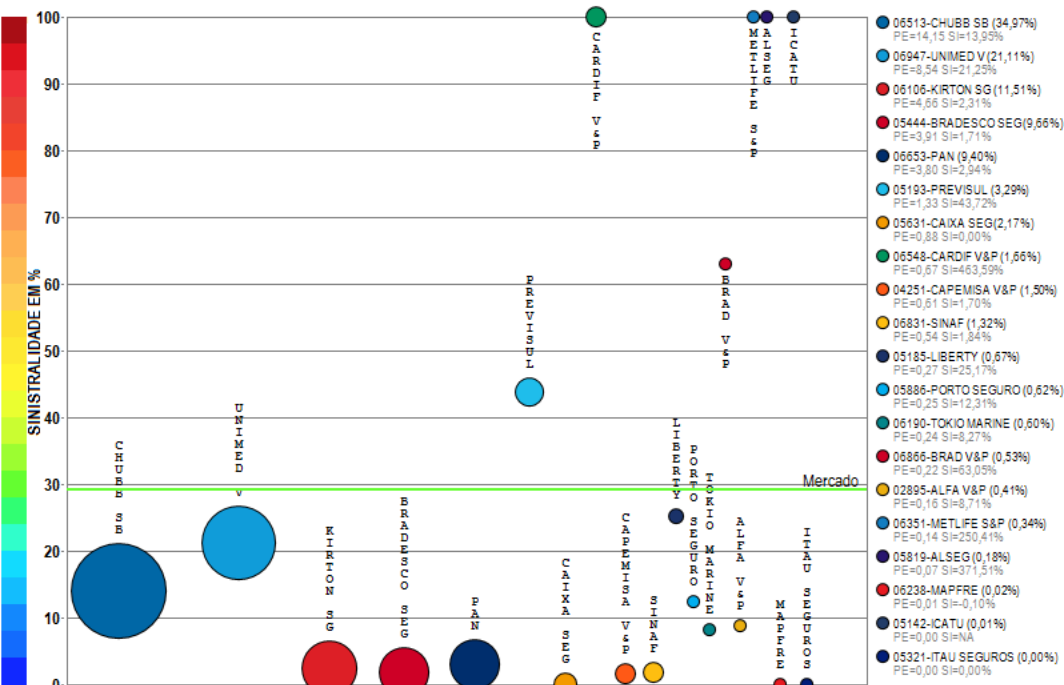
Compilação a partir de dados públicos do Sistema de Estatísticas da SUSEP - A I4PRO Informática Ltda não se responsabiliza por incorreções da fonte.



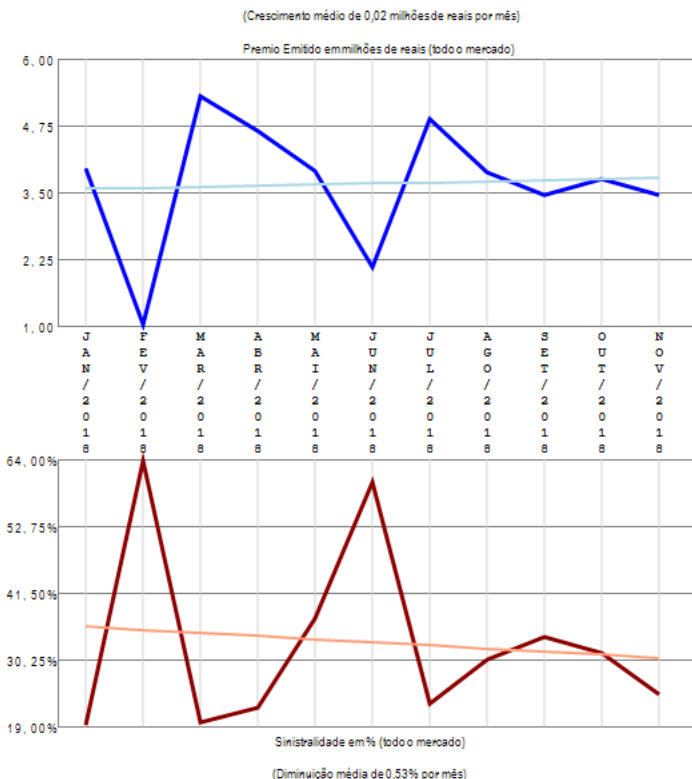
O ramo 0984 - Doenças Graves ou Doença Terminal apresenta vários competidores (25) no período de JAN/2018 a NOV/2018, quando a sinistralidade média de mercado foi de 22,43%. Em relação ao Prêmio Emitido pelo mercado neste período, observou-se crescimento médio de 0,03 milhões de reais por mês, com correspondente crescimento médio de 0,39% por mês na Sinistralidade. Além das 25 companhias apresentadas no gráfico existem outros participantes deste segmento (SOMPO / ALSEG / PRUDENTIAL-G / SAFRA V&P / PREVISUL), perfazendo outros R\$ 556,56 milhões em prêmio emitido.

# Ramo 0987 - Desemprego/Perda de Renda

Análise entre JAN/2018 e NOV/2018 da relevância empresarial e da sinistralidade do ramo:  
0987 - Desemprego/Perda de Renda



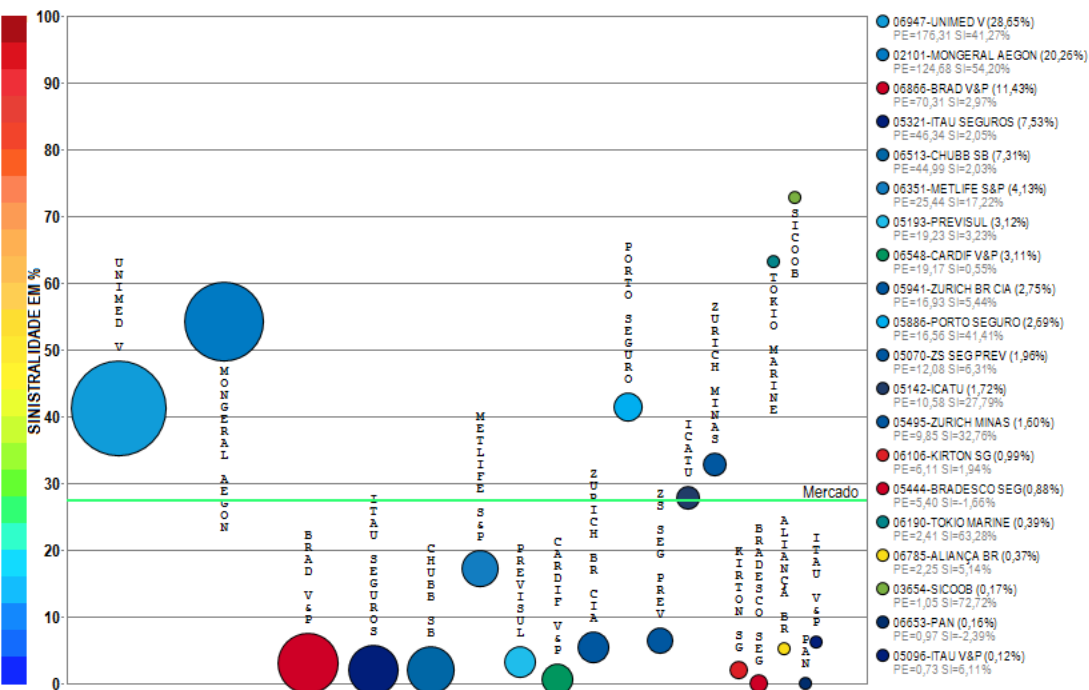
Compilação a partir de dados públicos do Sistema de Estatísticas da SUSEP - A I4PRO Informática Ltda não se responsabiliza por incorreções da fonte.



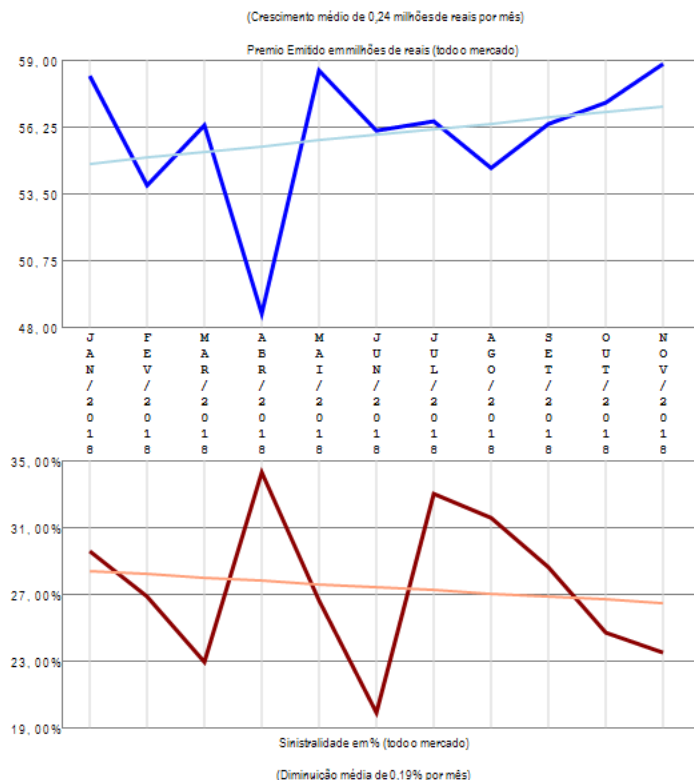
O ramo 0987 - Desemprego/Perda de Renda apresenta vários competidores (22) no período de JAN/2018 a NOV/2018, quando a sinistralidade média de mercado foi de 29,12%. Em relação ao Prêmio Emitido pelo mercado neste período, observou-se crescimento médio de 0,02 milhões de reais por mês, com correspondente diminuição média de 0,53% por mês na Sinistralidade. Além das 20 companhias apresentadas no gráfico existem outros participantes deste segmento (ZURICH BR CIA / ZURICH MINAS), perfazendo outros R\$ 40,47 milhões em prêmio emitido.

# Ramo 0990 - Eventos Aleatórios

Análise entre JAN/2018 e NOV/2018 da relevância empresarial e da sinistralidade do ramo:  
0990 - Eventos Aleatórios



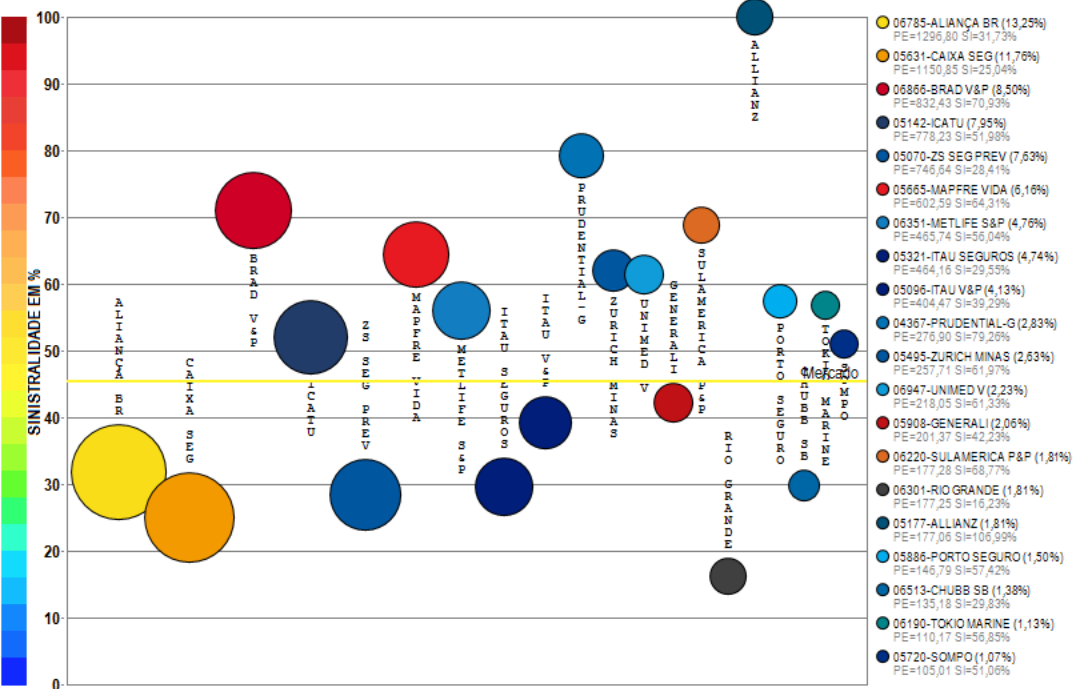
Compilação a partir de dados públicos do Sistema de Estatísticas da SUSEP - A I4PRO Informática Ltda não se responsabiliza por incorreções da fonte.



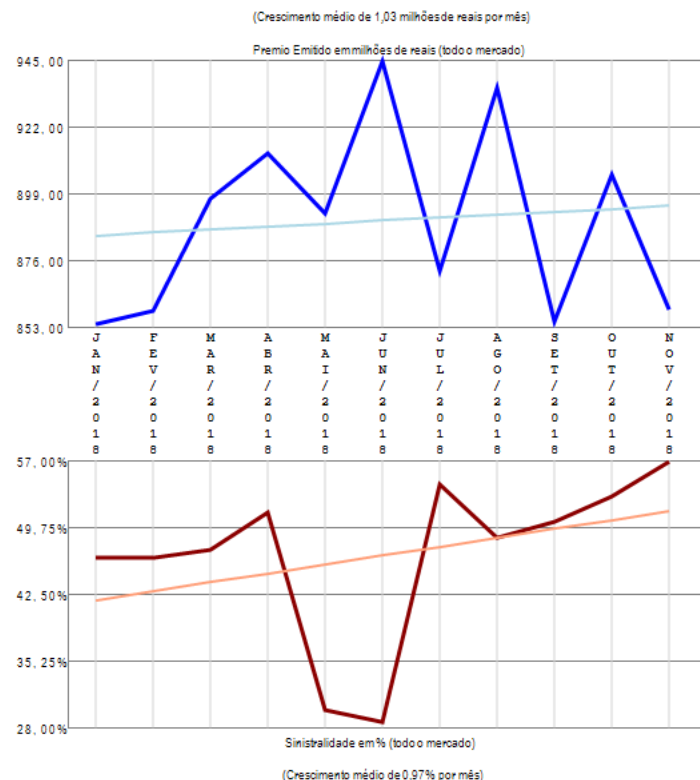
O ramo 0990 - Eventos Aleatórios apresenta vários competidores (38) no período de JAN/2018 a NOV/2018, quando a sinistralidade média de mercado foi de 27,36%. Em relação ao Prêmio Emitido pelo mercado neste período, observou-se crescimento médio de 0,24 milhões de reais por mês, com correspondente diminuição média de 0,19% por mês na Sinistralidade. Além das 20 companhias apresentadas no gráfico existem outros participantes deste segmento (MAPFRE VIDA / GENTE / LIBERTY / SOMPO / CAPEMISA V&P / MBM / CENTAURO V&P / SULAMERICA P&P / ALLIANZ / ALSEG / USEBENS / PRUDENTIAL-G / SURA / ASSURANT / BANESTES / OMINT / ALFA V&P / RIO GRANDE), perfazendo outros R\$ 615,33 milhões em prêmio emitido.

# Ramo 0993 - Vida

Análise entre JAN/2018 e NOV/2018 da relevância empresarial e da sinistralidade do ramo:  
0993 - Vida



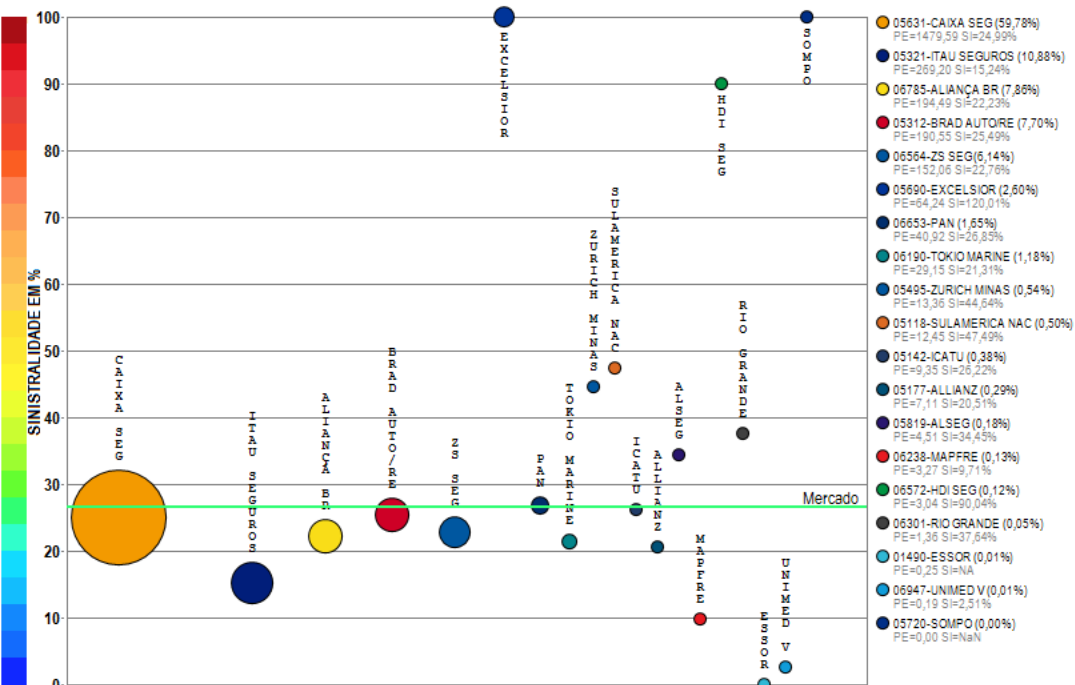
Compilação a partir de dados públicos do Sistema de Estatísticas da SUSEP - A I4PRO Informática Ltda não se responsabiliza por incorreções da fonte.



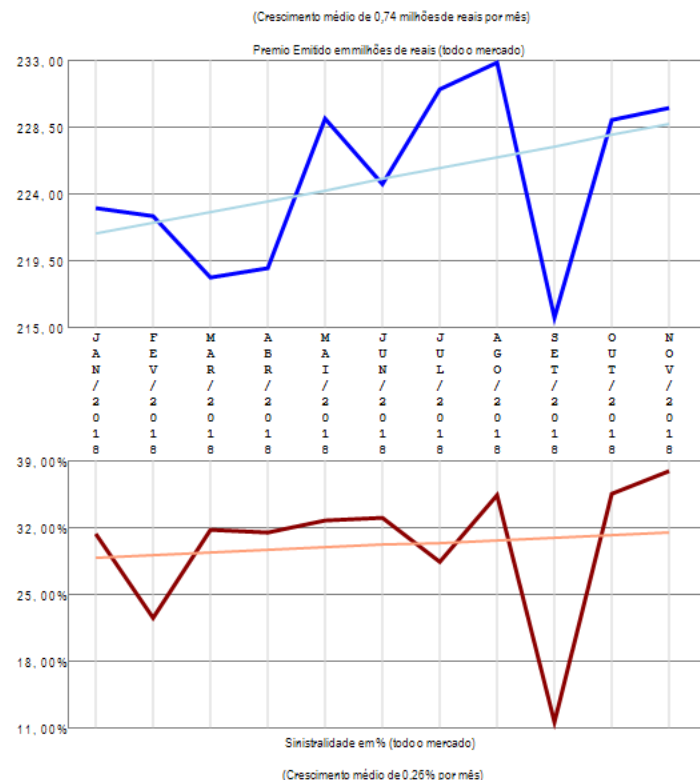
O ramo 0993 - Vida apresenta vários competidores (63) no período de JAN/2018 a NOV/2018, quando a sinistralidade média de mercado foi de 45,46%. Em relação ao Prêmio Emitido pelo mercado neste período, observou-se crescimento médio de 1,03 milhões de reais por mês, com correspondente crescimento médio de 0,97% por mês na Sinistralidade. Além das 20 companhias apresentadas no gráfico existem outros participantes deste segmento (LIBERTY / AXA / MAPFRE / CARDIF V&P / MONGERAL AEGON / PREVISUL / ALSEG / BANESTES / SANCOR / BRADESCO SEG / SINAF / KIRTON SG / SICOOB / SAFRA V&P / PAN / SURA / CAPEMISA V&P / ZURICH BR CIA / UNIAO / MBM / ALFA V&P / GENTE / CENTAURO V&P / MITSUI SUMITOMO / STARR / ITAU BMG / SULAMERICA NAC / OMINT / INVESTPREV V&P / HDI SEG / PREVIMIL / ASSURANT / COESP / ALIANÇA BA / HDI GLOBAL / EXCELSIOR / INVESTPREV / SABEMI / ANGELUS / USEBENS / BERKLEY), perfazendo outros R\$ 9788,03 milhões em prêmio emitido.

# Ramo 1061 - Seg Hab Ap Mercado - Prestamista

Análise entre JAN/2018 e NOV/2018 da relevância empresarial e da sinistralidade do ramo:  
1061 - Seg Hab Ap Mercado - Prestamista



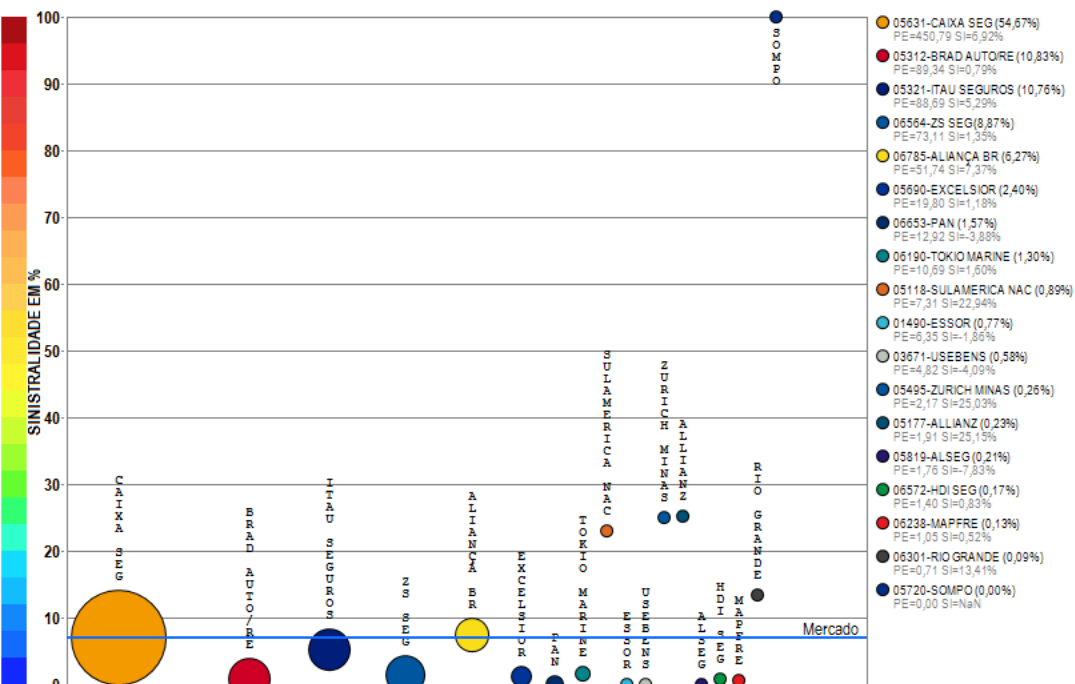
Compilação a partir de dados públicos do Sistema de Estatísticas da SUSEP - A I4PRO Informática Ltda não se responsabiliza por incorreções da fonte.



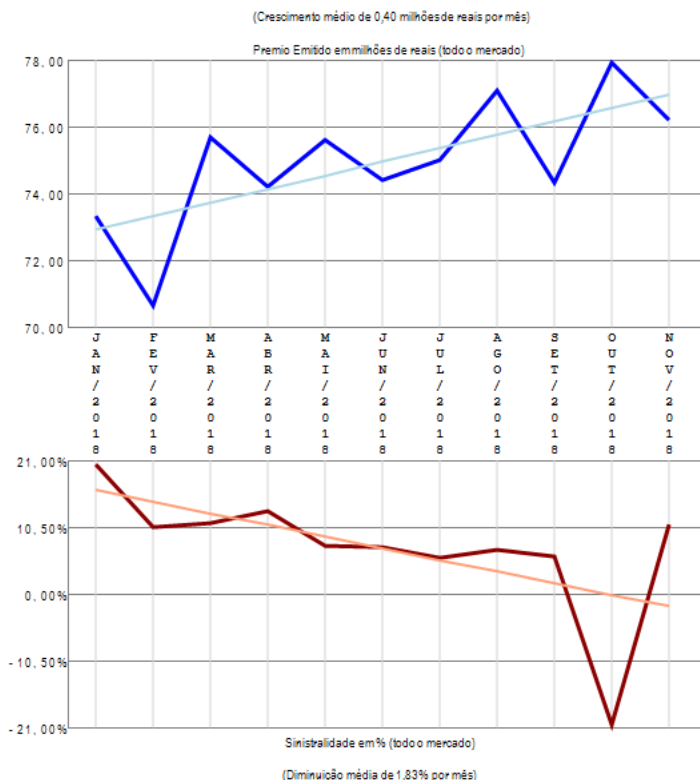
O ramo 1061 - Seg Hab Ap Mercado - Prestamista apresenta vários competidores (19) no período de JAN/2018 a NOV/2018, quando a sinistralidade média de mercado foi de 26,59%. Em relação ao Prêmio Emitido pelo mercado neste período, observou-se crescimento médio de 0,74 milhões de reais por mês, com correspondente crescimento médio de 0,26% por mês na Sinistralidade.

# Ramo 1065 - Seg Hab Ap Mercado - Demais Coberturas

Análise entre JAN/2018 e NOV/2018 da relevância empresarial e da sinistralidade do ramo:  
1065 - Seg Hab Ap Mercado - Demais Coberturas



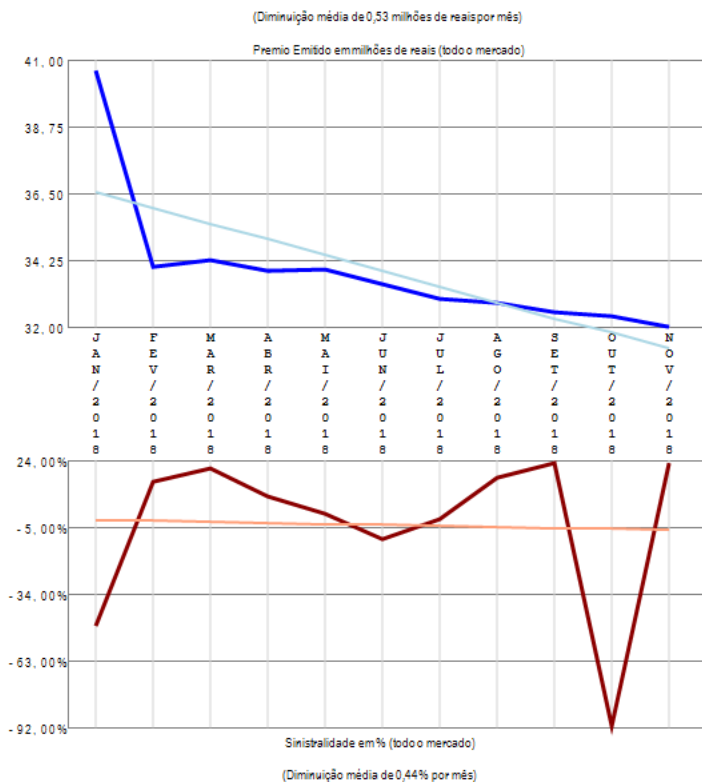
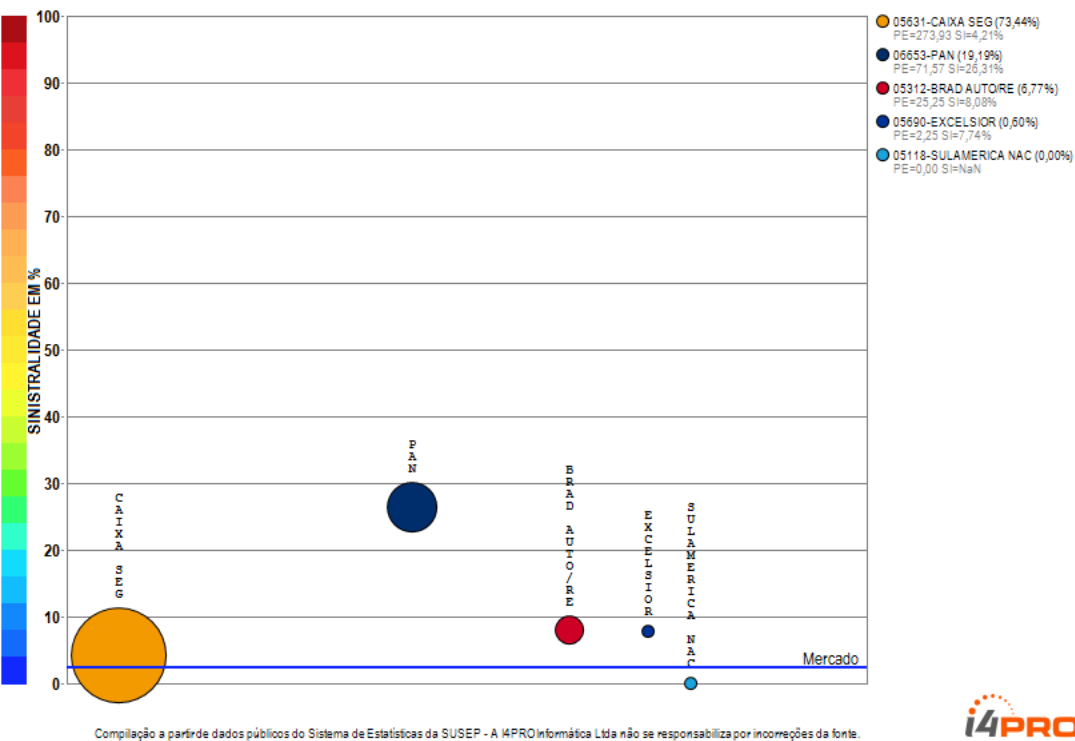
Compilação a partir de dados públicos do Sistema de Estatísticas da SUSEP - A I4PRO Informática Ltda não se responsabiliza por incorreções da fonte.



O ramo 1065 - Seg Hab Ap Mercado - Demais Coberturas apresenta vários competidores (18) no período de JAN/2018 a NOV/2018, quando a sinistralidade média de mercado foi de 6,92%. Em relação ao Prêmio Emitido pelo mercado neste período, observou-se crescimento médio de 0,40 milhões de reais por mês, com correspondente diminuição média de 1,83% por mês na Sinistralidade.

# Ramo 1068 - Seg Hab fora do Sist Fin da Habitação (RUNOFF, migrou para 1061, 1065)

Análise entre JAN/2018 e NOV/2018 da relevância empresarial e da sinistralidade do ramo:  
1068 - Seg Hab fora do Sist Fin da Habitação (RUNOFF, migrou para 1061, 1065)

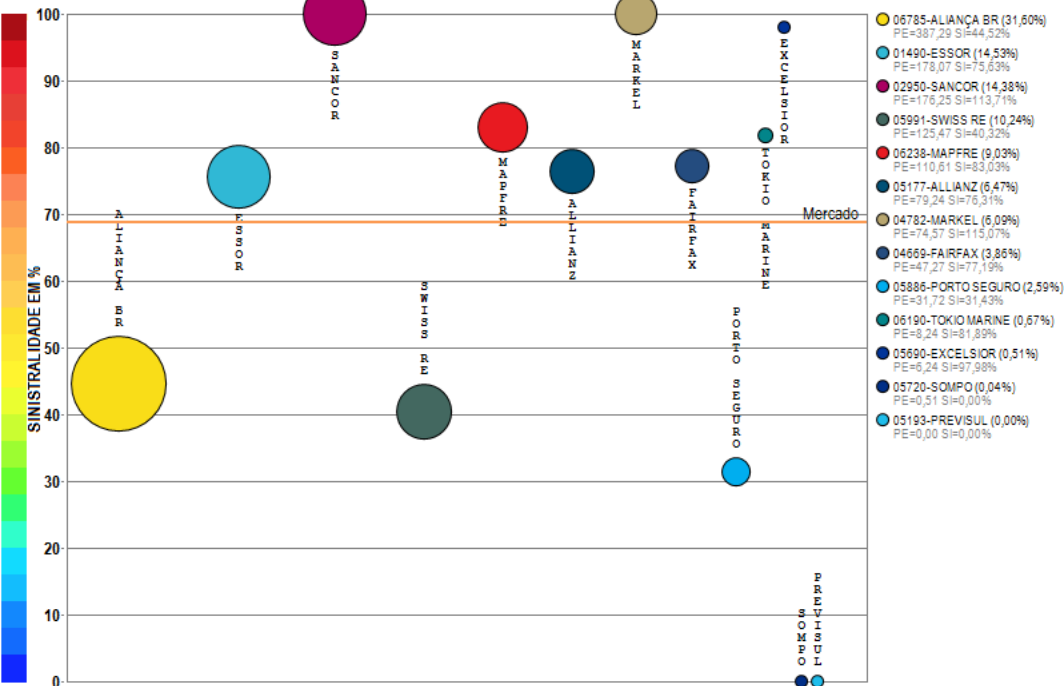


O ramo 1068 - Seg Hab fora do Sist Fin da Habitação (RUNOFF, migrou para 1061, 1065) apresenta poucos competidores (5) no período de JAN/2018 a NOV/2018, quando a sinistralidade média de mercado foi de 2,34%. Em relação ao Prêmio Emitido pelo mercado neste período, observou-se diminuição média de 0,53 milhões de reais por mês, com correspondente diminuição média de 0,44% por mês na Sinistralidade.

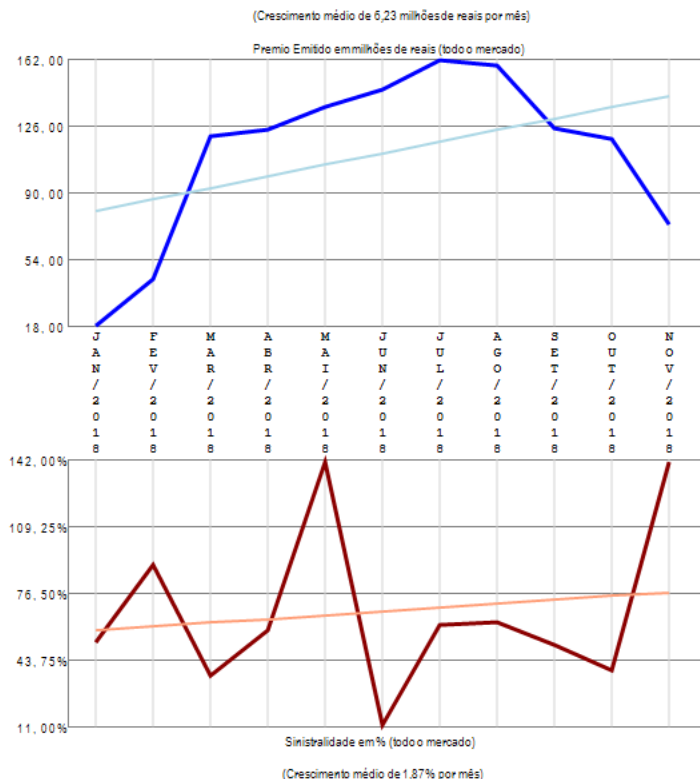


# Ramo 1101 - Seguro Agrícola sem cobertura do FESR

Análise entre JAN/2018 e NOV/2018 da relevância empresarial e da sinistralidade do ramo:  
1101 - Seguro Agrícola sem cobertura do FESR



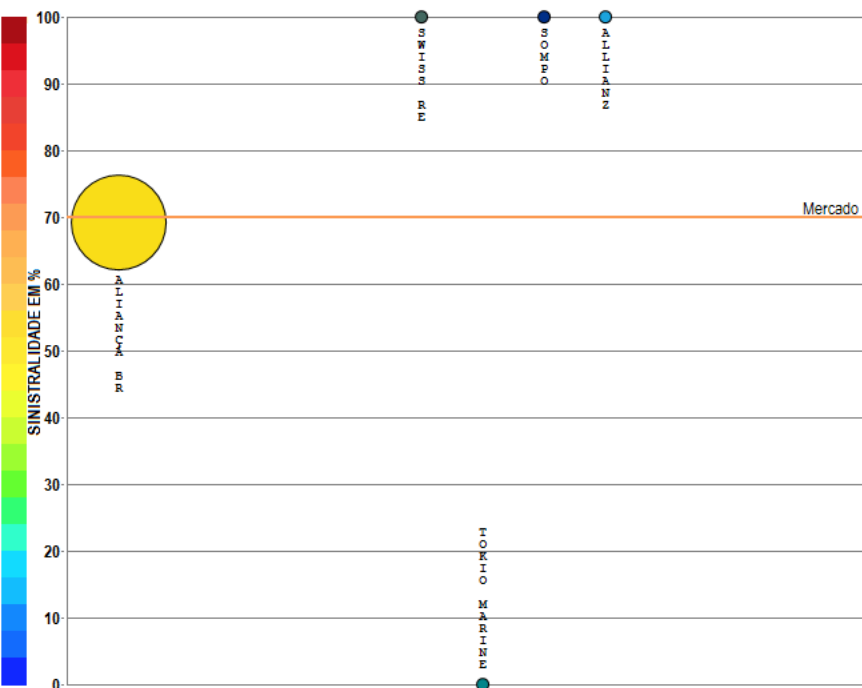
Compilação a partir de dados públicos do Sistema de Estatísticas da SUSEP - A I4PRO Informática Ltda não se responsabiliza por incorreções da fonte.



O ramo 1101 - Seguro Agrícola sem cobertura do FESR apresenta vários competidores (13) no período de JAN/2018 a NOV/2018, quando a sinistralidade média de mercado foi de 68,88%. Em relação ao Prêmio Emitido pelo mercado neste período, observou-se crescimento médio de 6,23 milhões de reais por mês, com correspondente crescimento médio de 1,87% por mês na Sinistralidade.

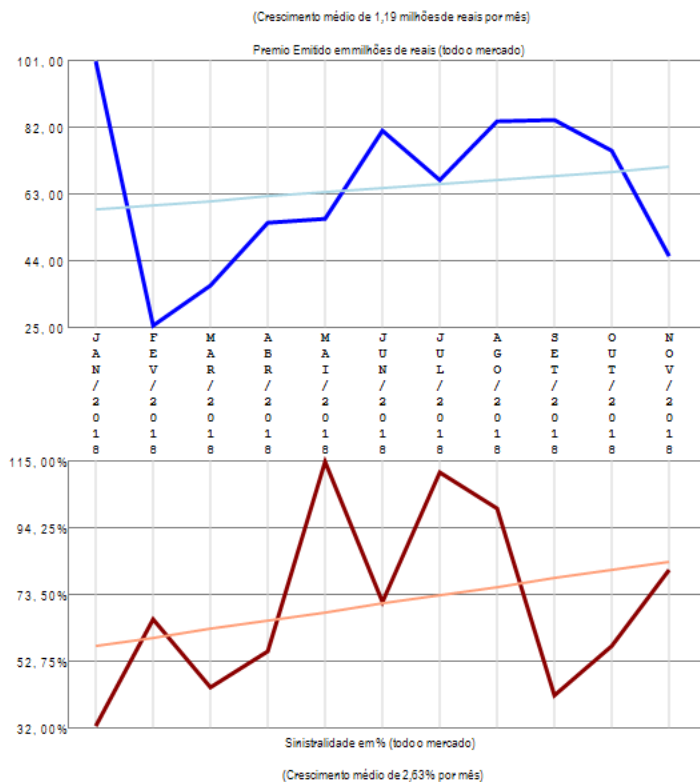
# Ramo 1102 - Seguro Agrícola com cobertura do FESR

Análise entre JAN/2018 e NOV/2018 da relevância empresarial e da sinistralidade do ramo:  
1102 - Seguro Agrícola com cobertura do FESR



- 06785-ALIANÇA BR (99,96%)  
PE=710,71 SI=69,21%
- 05991-SWISS RE (0,07%)  
PE=0,47 SI=471,74%
- 05190-TOKIO MARINE (0,00%)  
PE=0,03 SI=-25,93%
- 05720-SOMPO (0,00%)  
PE=0,02 SI=NaN
- 05177-ALLIANZ (0,00%)  
PE=0,00 SI=NaN

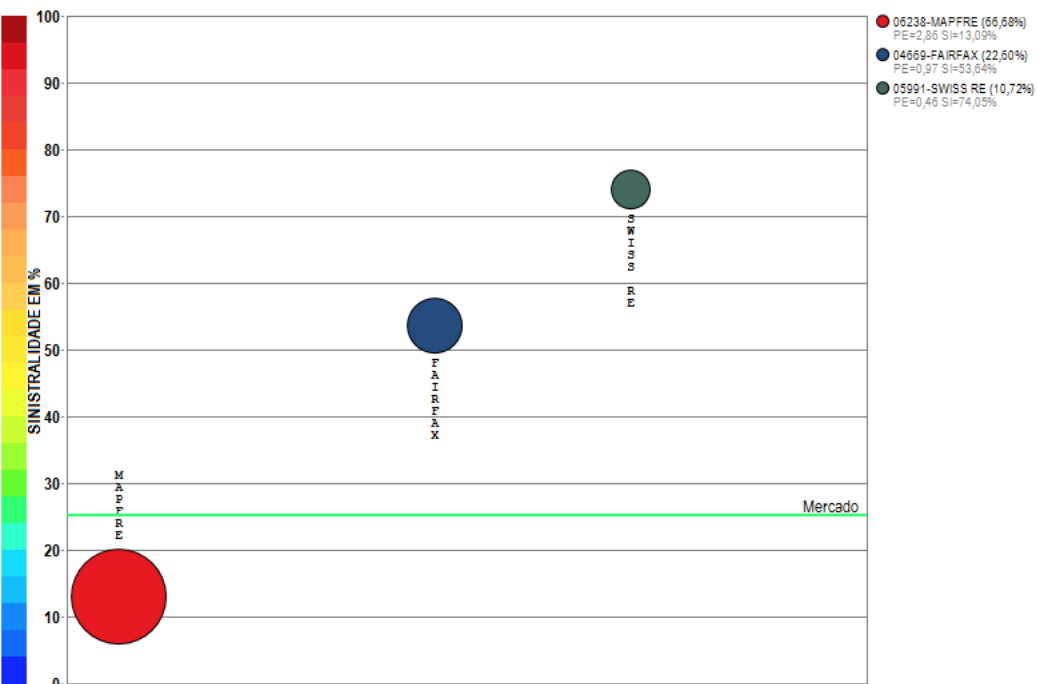
Compilação a partir de dados públicos do Sistema de Estatísticas da SUSEP - A I4PRO Informática Ltda não se responsabiliza por incorreções da fonte.



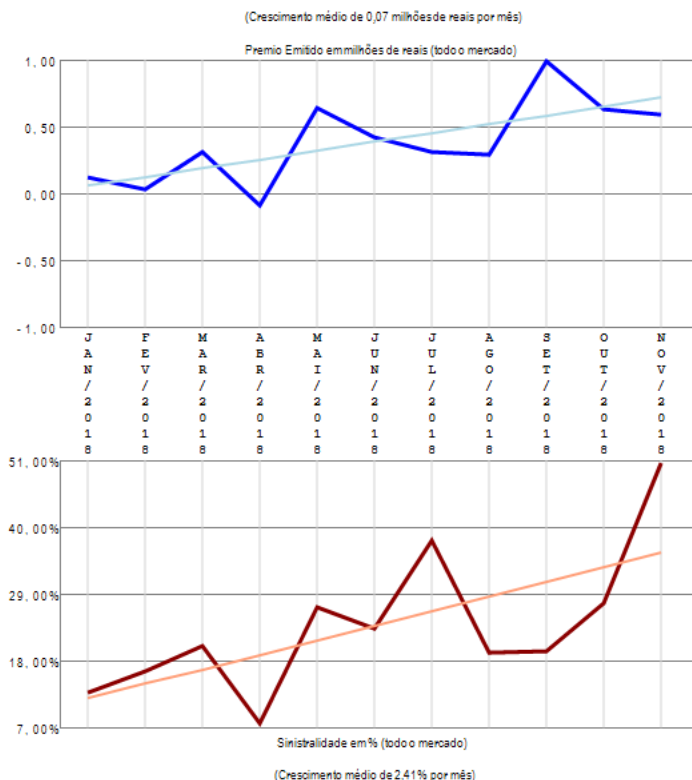
O ramo 1102 - Seguro Agrícola com cobertura do FESR apresenta poucos competidores (5) no período de JAN/2018 a NOV/2018, quando a sinistralidade média de mercado foi de 69,98%. Em relação ao Prêmio Emitido pelo mercado neste período, observou-se crescimento médio de 1,19 milhões de reais por mês, com correspondente crescimento médio de 2,63% por mês na Sinistralidade.

# Ramo 1103 - Seguro Pecuário sem cobertura do FESR

Análise entre JAN/2018 e NOV/2018 da relevância empresarial e da sinistralidade do ramo:  
1103 - Seguro Pecuário sem cobertura do FESR



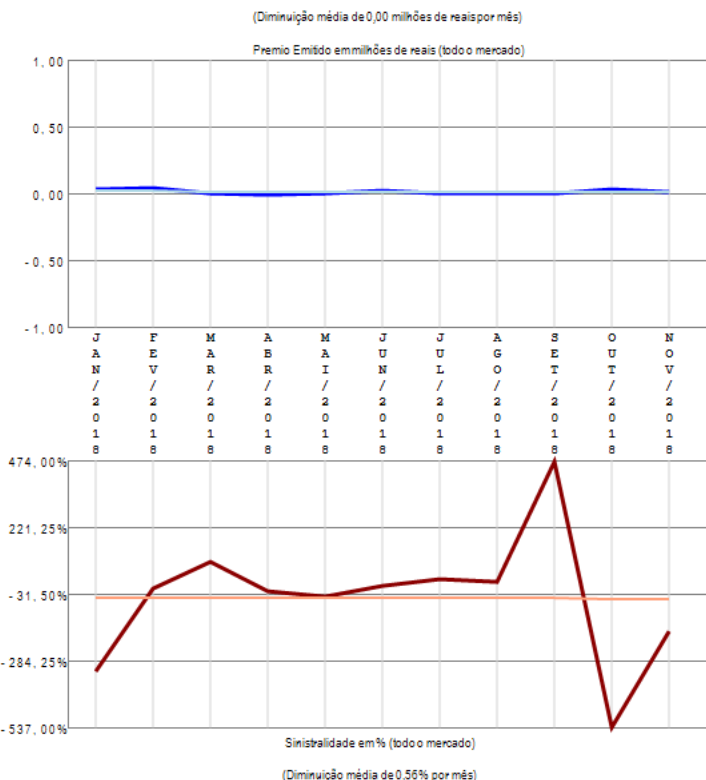
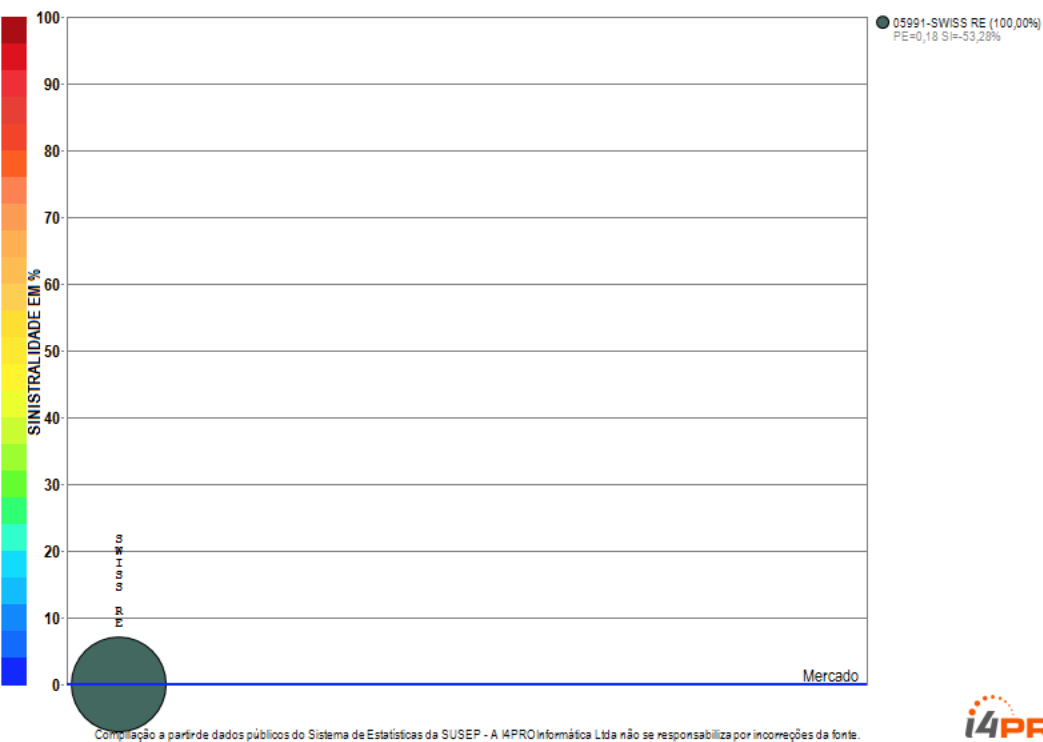
Compilação a partir de dados públicos do Sistema de Estatísticas da SUSEP - A I4PRO Informática Ltda não se responsabiliza por incorreções da fonte.



O ramo 1103 - Seguro Pecuário sem cobertura do FESR apresenta poucos competidores (3) no período de JAN/2018 a NOV/2018, quando a sinistralidade média de mercado foi de 25,17%. Em relação ao Prêmio Emitido pelo mercado neste período, observou-se crescimento médio de 0,07 milhões de reais por mês, com correspondente crescimento médio de 2,41% por mês na Sinistralidade.

# Ramo 1104 - Seguro Pecuário com cobertura do FESR

Análise entre JAN/2018 e NOV/2018 da relevância empresarial e da sinistralidade do ramo:  
1104 - Seguro Pecuário com cobertura do FESR



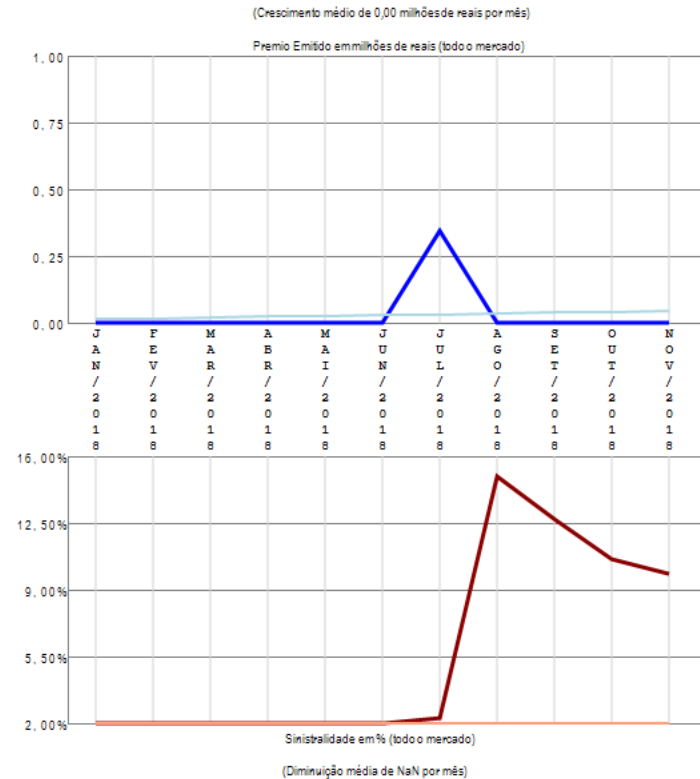
O ramo 1104 - Seguro Pecuário com cobertura do FESR apresenta apenas uma companhia com emissão de prêmio no período de JAN/2018 a NOV/2018, quando a sinistralidade média de mercado foi negativa. Em relação ao Prêmio Emitido pelo mercado neste período, observou-se diminuição média de 0,00 milhões de reais por mês, com correspondente diminuição média de 0,56% por mês na Sinistralidade.

# Ramo 1105 - Seguro Aquícola sem cobertura do FESR

Análise entre JAN/2018 e NOV/2018 da relevância empresarial e da sinistralidade do ramo:  
1105 - Seguro Aquícola sem cobertura do FESR



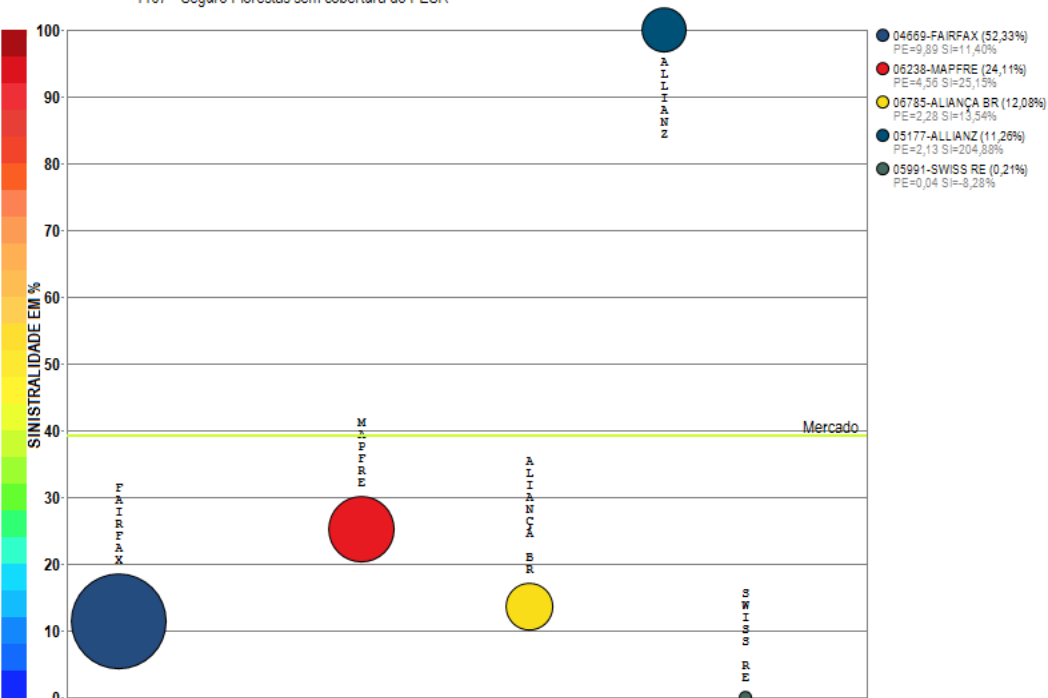
Compilação a partir de dados públicos do Sistema de Estatísticas da SUSEP - A I4PRO Informática Ltda não se responsabiliza por incorreções da fonte.



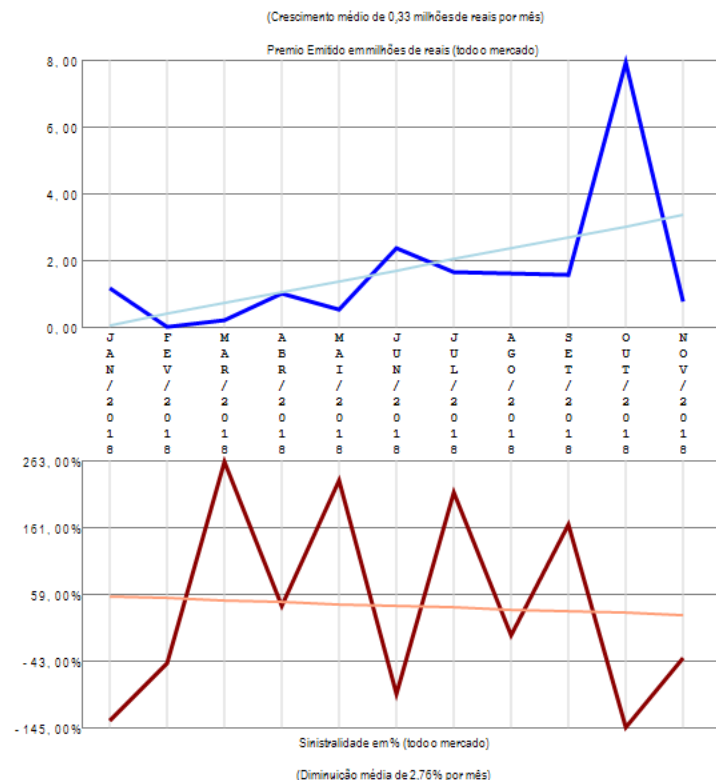
O ramo 1105 - Seguro Aquícola sem cobertura do FESR apresenta apenas uma companhia com emissão de prêmio no período de JAN/2018 a NOV/2018, quando a sinistralidade média de mercado foi de 11,14%. Em relação ao Prêmio Emitido pelo mercado neste período, observou-se crescimento médio de 0,00 milhões de reais por mês, com correspondente diminuição média de NaN por mês na Sinistralidade.

# Ramo 1107 - Seguro Florestas sem cobertura do FESR

Análise entre JAN/2018 e NOV/2018 da relevância empresarial e da sinistralidade do ramo:  
1107 - Seguro Florestas sem cobertura do FESR



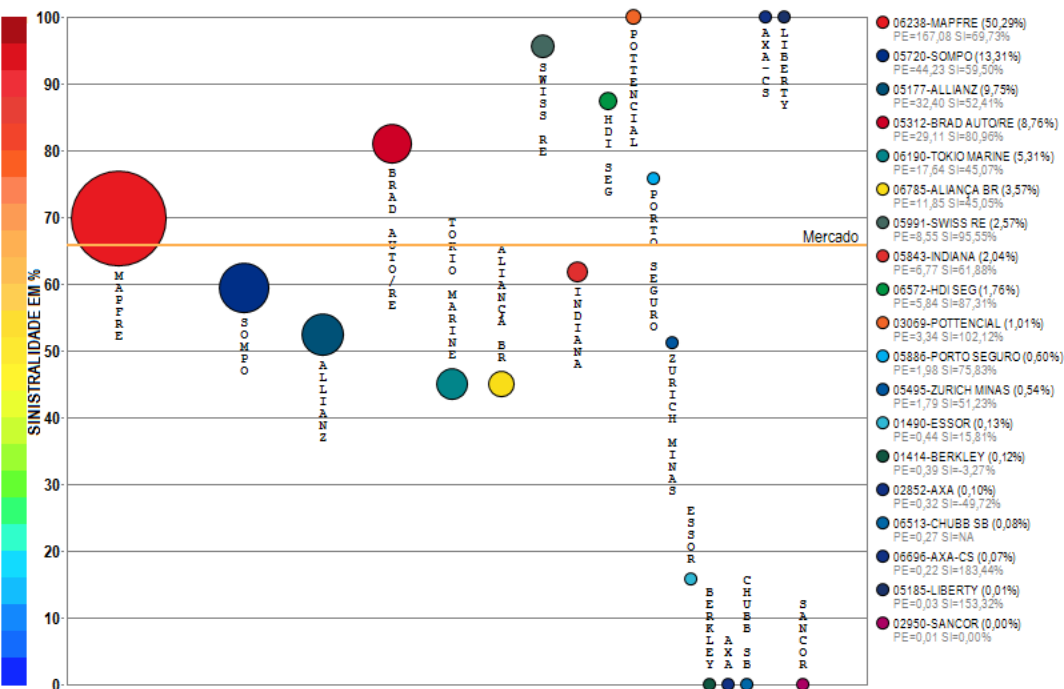
Compilação a partir de dados públicos do Sistema de Estatísticas da SUSEP - A I4PRO Informática Ltda não se responsabiliza por incorreções da fonte.



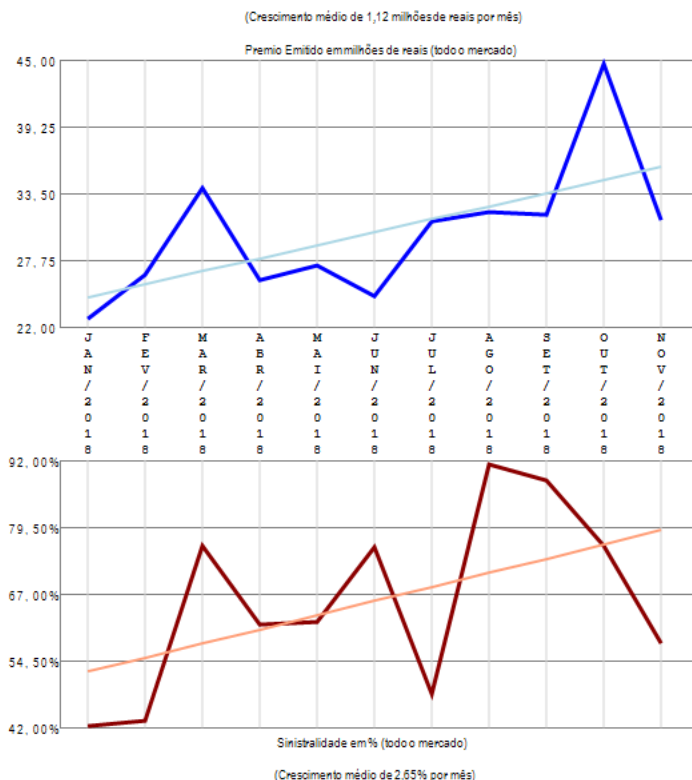
O ramo 1107 - Seguro Florestas sem cobertura do FESR apresenta poucos competidores (5) no período de JAN/2018 a NOV/2018, quando a sinistralidade média de mercado foi de 39,30%. Em relação ao Prêmio Emitido pelo mercado neste período, observou-se crescimento médio de 0,33 milhões de reais por mês, com correspondente diminuição média de 2,76% por mês na Sinistralidade.

# Ramo 1130 - Seguro Benf e Produtos Agropecuários

Análise entre JAN/2018 e NOV/2018 da relevância empresarial e da sinistralidade do ramo:  
1130 - Seguro Benf e Produtos Agropecuários



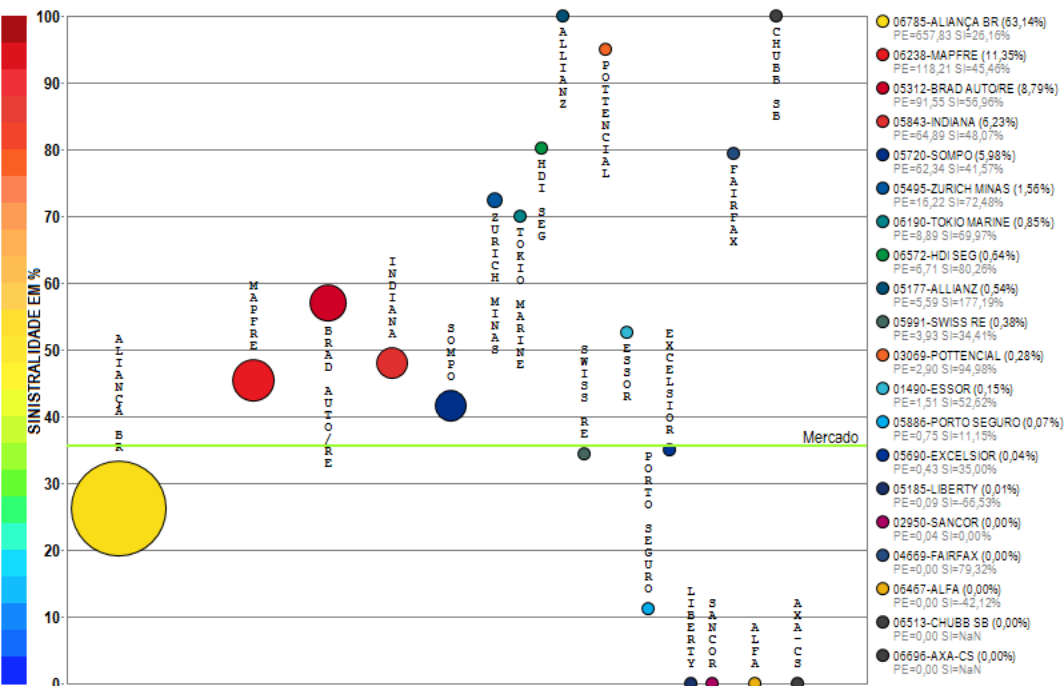
Compilação a partir de dados públicos do Sistema de Estatísticas da SUSEP - A I4PRO Informática Ltda não se responsabiliza por incorreções da fonte.



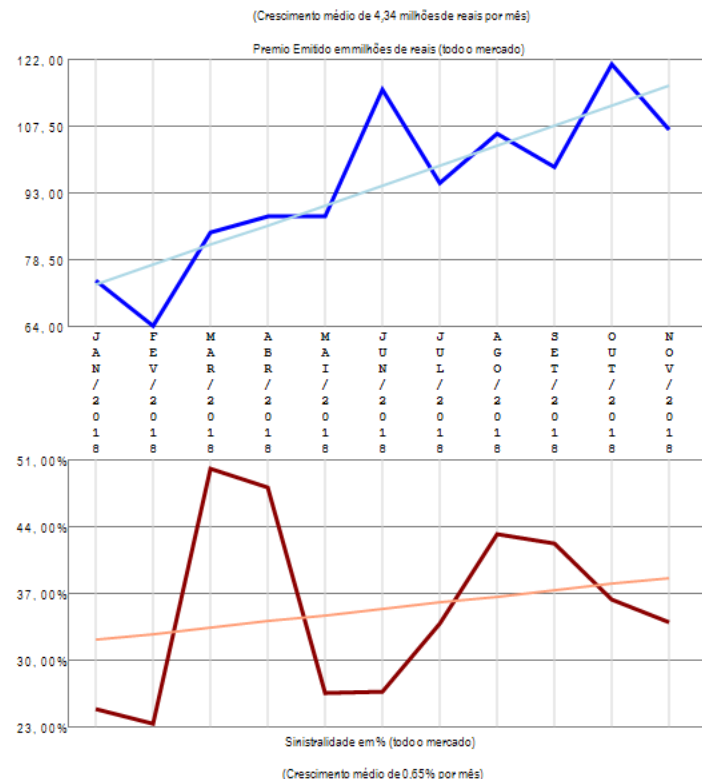
O ramo 1130 - Seguro Benf e Produtos Agropecuários apresenta vários competidores (19) no período de JAN/2018 a NOV/2018, quando a sinistralidade média de mercado foi de 65,88%. Em relação ao Prêmio Emitido pelo mercado neste período, observou-se crescimento médio de 1,12 milhões de reais por mês, com correspondente crescimento médio de 2,65% por mês na Sinistralidade.

# Ramo 1162 - Penhor Rural

Análise entre JAN/2018 e NOV/2018 da relevância empresarial e da sinistralidade do ramo:  
1162 - Penhor Rural



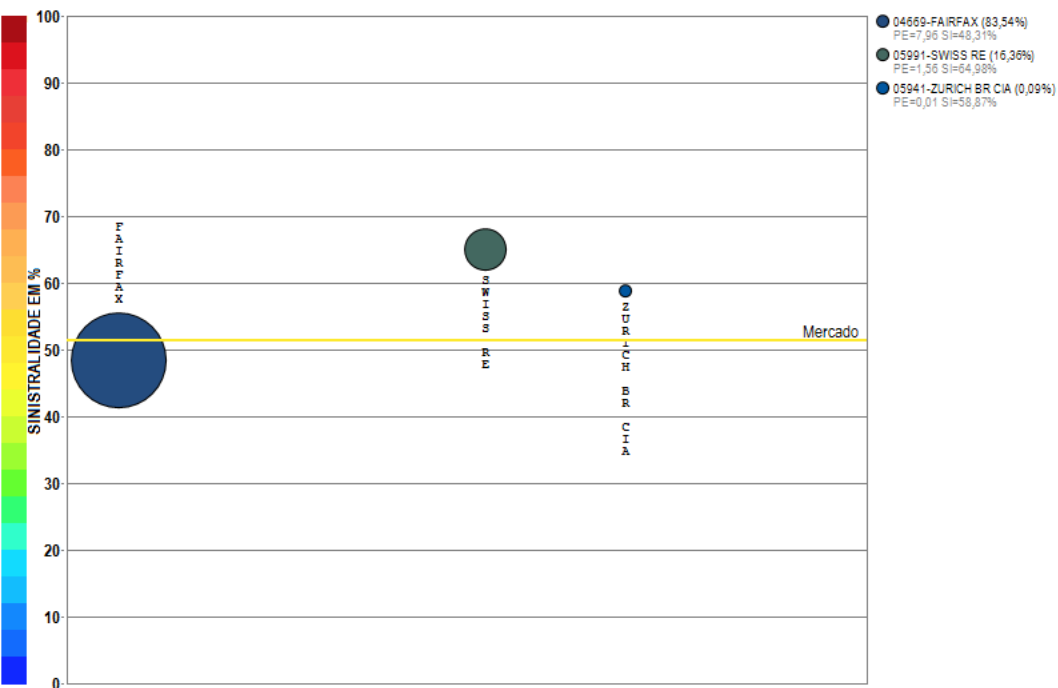
Compilação a partir de dados públicos do Sistema de Estatísticas da SUSEP - A I4PRO Informática Ltda não se responsabiliza por incorreções da fonte.



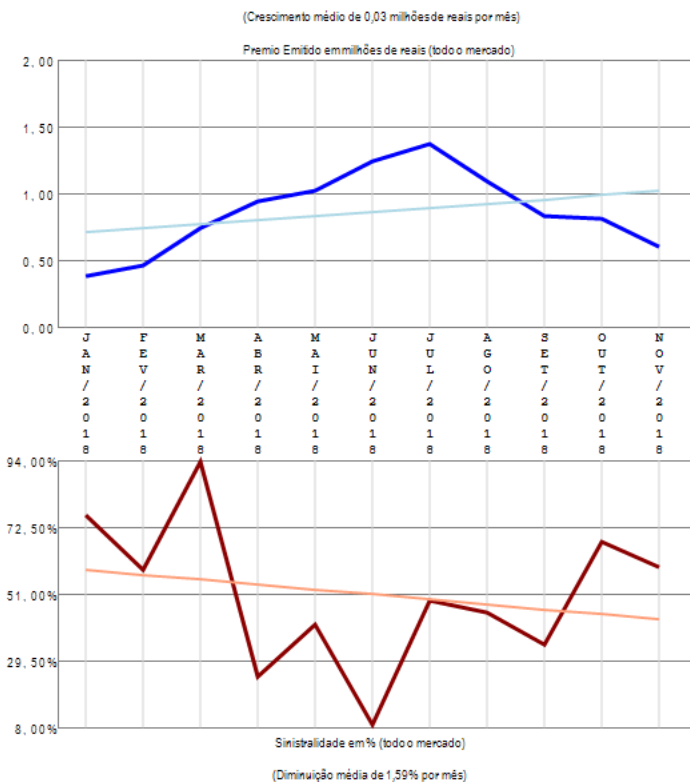
O ramo 1162 - Penhor Rural apresenta vários competidores (21) no período de JAN/2018 a NOV/2018, quando a sinistralidade média de mercado foi de 35,59%. Em relação ao Prêmio Emitido pelo mercado neste período, observou-se crescimento médio de 4,34 milhões de reais por mês, com correspondente crescimento médio de 0,65% por mês na Sinistralidade.

# Ramo 1164 - Seguros Animais

Análise entre JAN/2018 e NOV/2018 da relevância empresarial e da sinistralidade do ramo:  
1164 - Seguros Animais



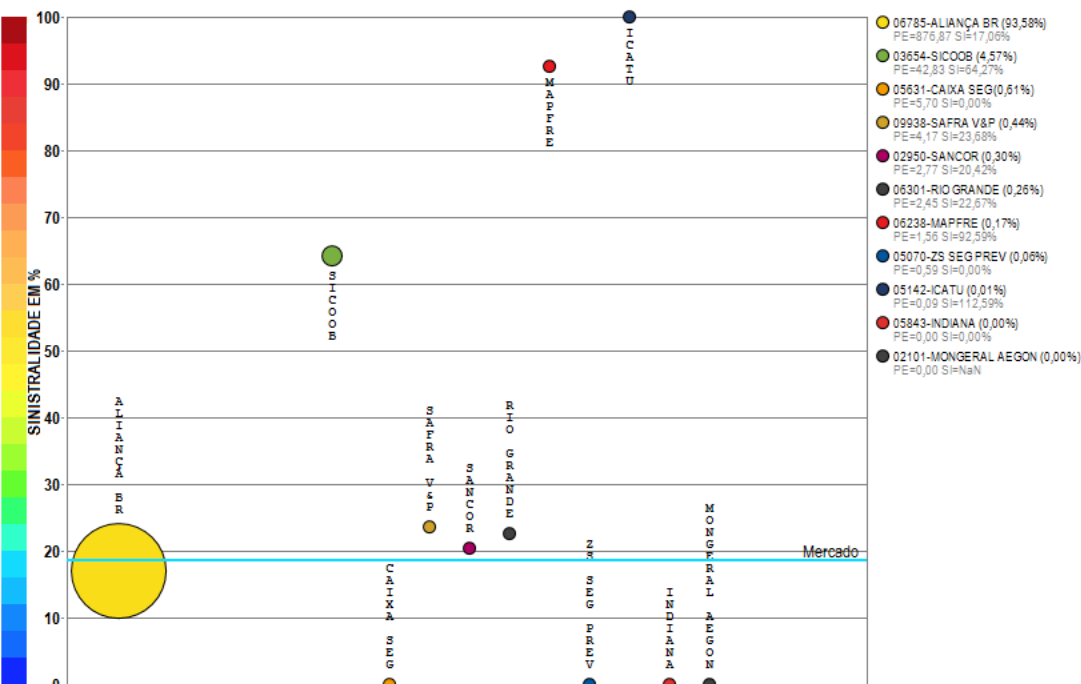
Compilação a partir de dados públicos do Sistema de Estatísticas da SUSEP - A I4PRO Informática Ltda não se responsabiliza por incorreções da fonte.



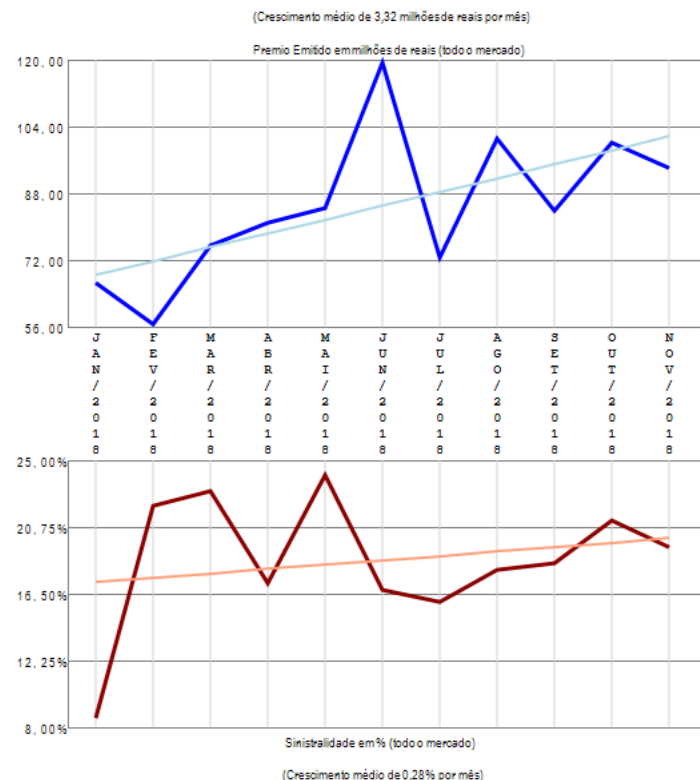
O ramo 1164 - Seguros Animais apresenta poucos competidores (3) no período de JAN/2018 a NOV/2018, quando a sinistralidade média de mercado foi de 51,35%. Em relação ao Prêmio Emitido pelo mercado neste período, observou-se crescimento médio de 0,03 milhões de reais por mês, com correspondente diminuição média de 1,59% por mês na Sinistralidade.

# Ramo 1198 - Seguro de Vida do Produtor Rural

Análise entre JAN/2018 e NOV/2018 da relevância empresarial e da sinistralidade do ramo:  
1198 - Seguro de Vida do Produtor Rural



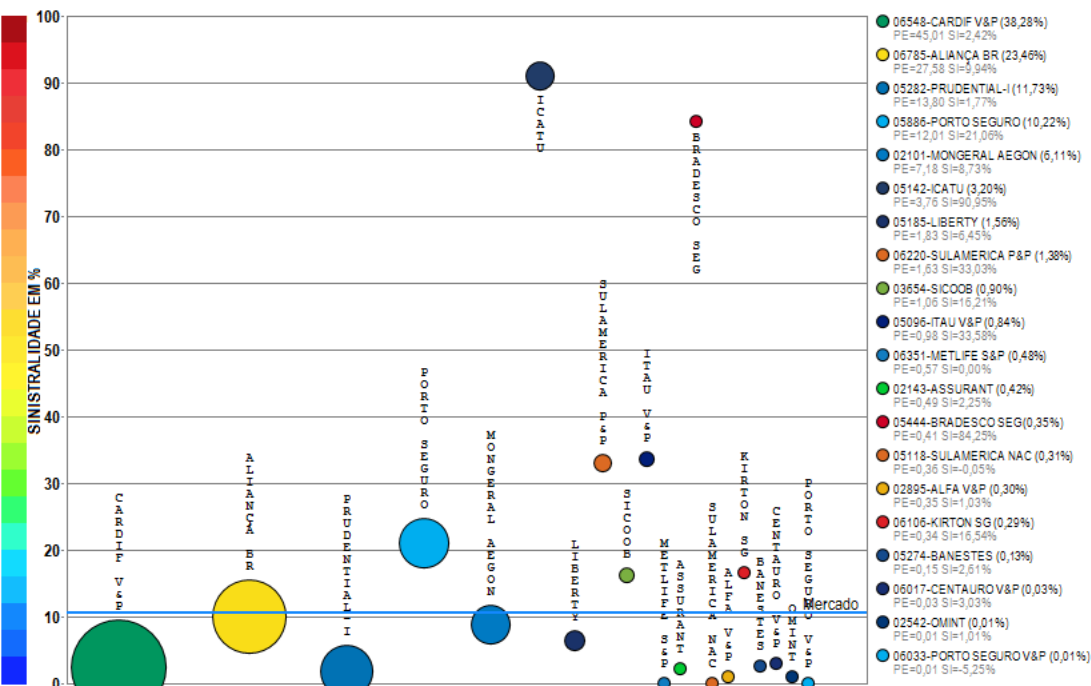
Compilação a partir de dados públicos do Sistema de Estatísticas da SUSEP - A I4PRO Informática Ltda não se responsabiliza por incorreções da fonte.



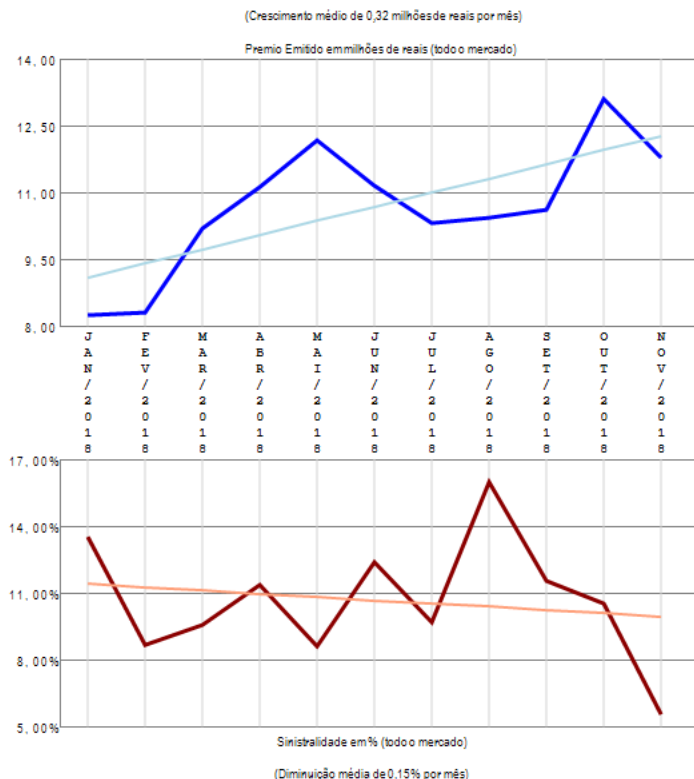
O ramo 1198 - Seguro de Vida do Produtor Rural apresenta vários competidores (11) no período de JAN/2018 a NOV/2018, quando a sinistralidade média de mercado foi de 18,69%. Em relação ao Prêmio Emitido pelo mercado neste período, observou-se crescimento médio de 3,32 milhões de reais por mês, com correspondente crescimento médio de 0,28% por mês na Sinistralidade.

# Ramo 1329 - Seguro Funeral

Análise entre JAN/2018 e NOV/2018 da relevância empresarial e da sinistralidade do ramo:  
1329 - Seguro Funeral



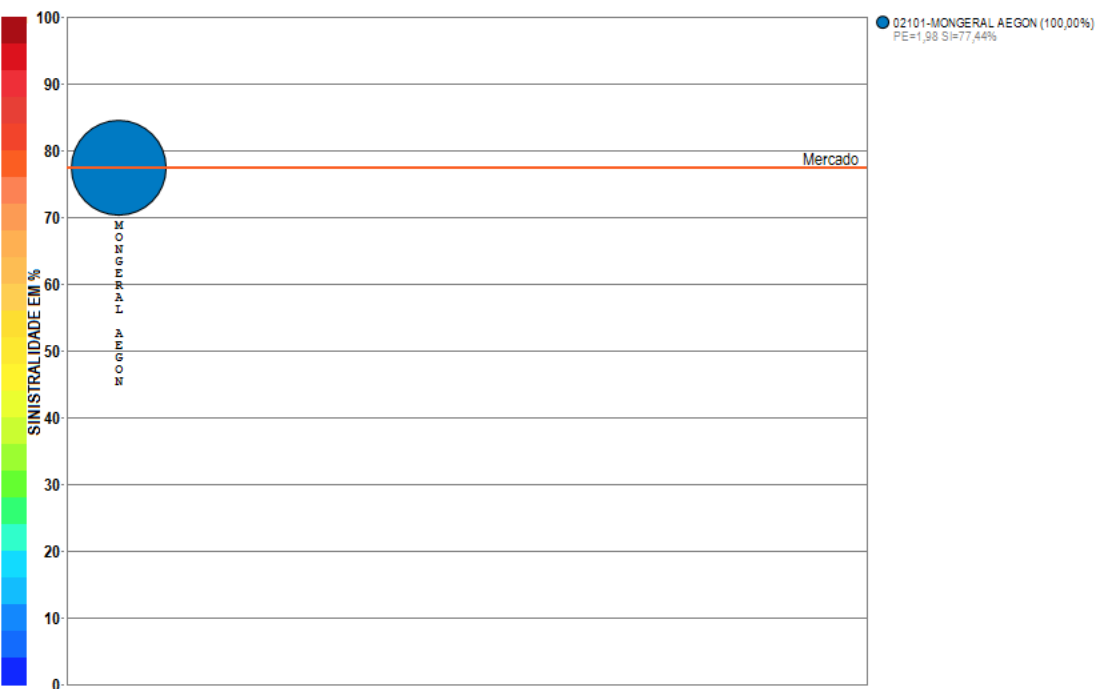
Compilação a partir de dados públicos do Sistema de Estatísticas da SUSEP - A I4PRO Informática Ltda não se responsabiliza por incorreções da fonte.



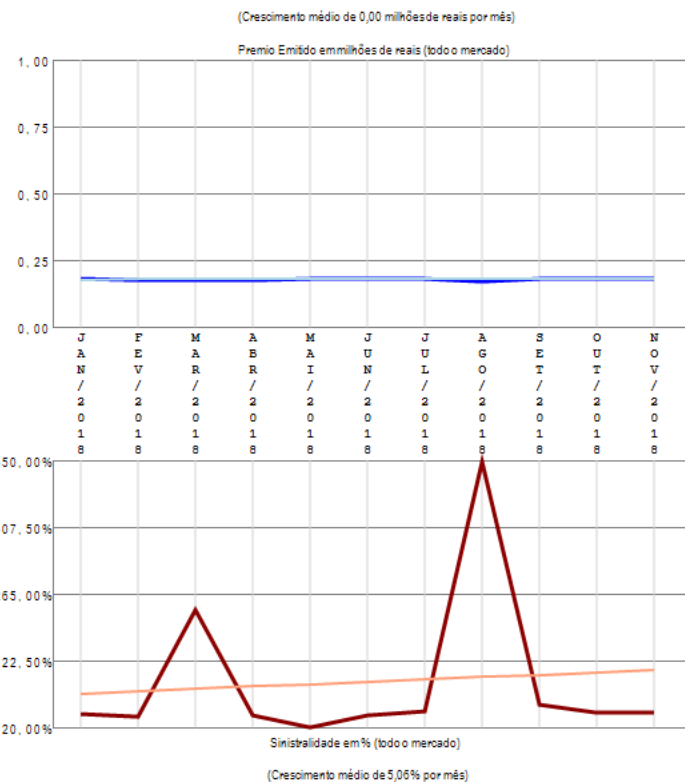
O ramo 1329 - Seguro Funeral apresenta vários competidores (22) no período de JAN/2018 a NOV/2018, quando a sinistralidade média de mercado foi de 10,53%. Em relação ao Prêmio Emitido pelo mercado neste período, observou-se crescimento médio de 0,32 milhões de reais por mês, com correspondente diminuição média de 0,15% por mês na Sinistralidade. Além das 20 companhias apresentadas no gráfico existem outros participantes deste segmento (ALSEG), perfazendo outros R\$ 117,58 milhões em prêmio emitido.

# Ramo 1336 - Perda Cert de Hab de Vôo - PCHV

Análise entre JAN/2018 e NOV/2018 da relevância empresarial e da sinistralidade do ramo:  
1336 - Perda Cert de Hab de Vôo - PCHV



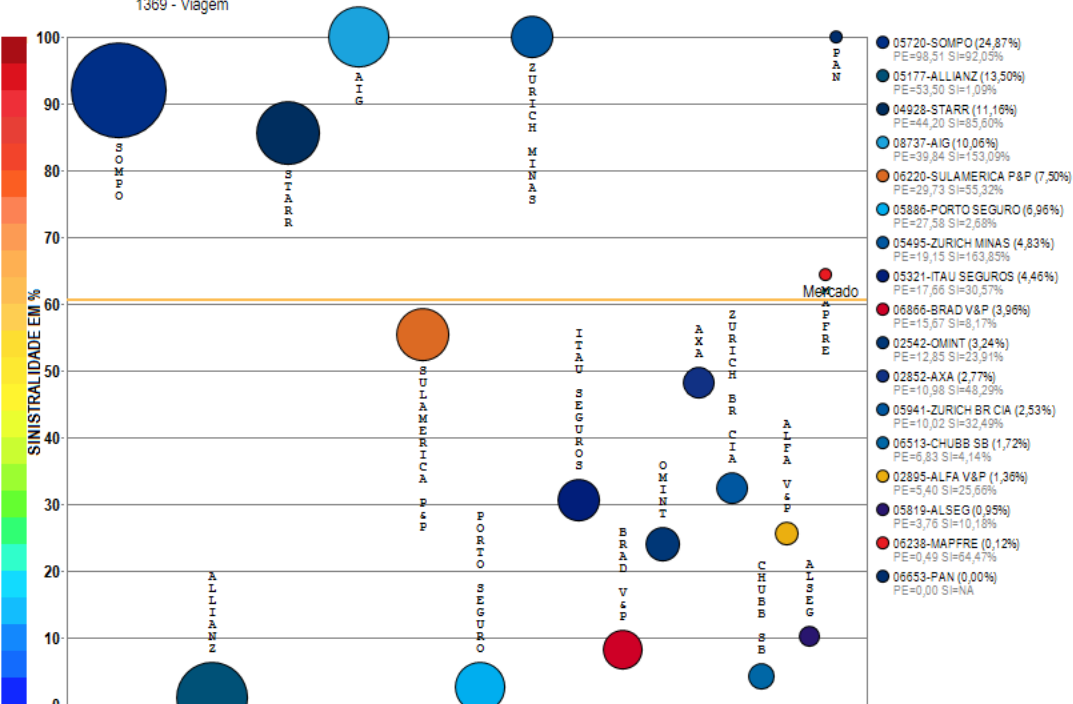
Compilação a partir de dados públicos do Sistema de Estatísticas da SUSEP - A I4PRO Informática Ltda não se responsabiliza por incorreções da fonte.



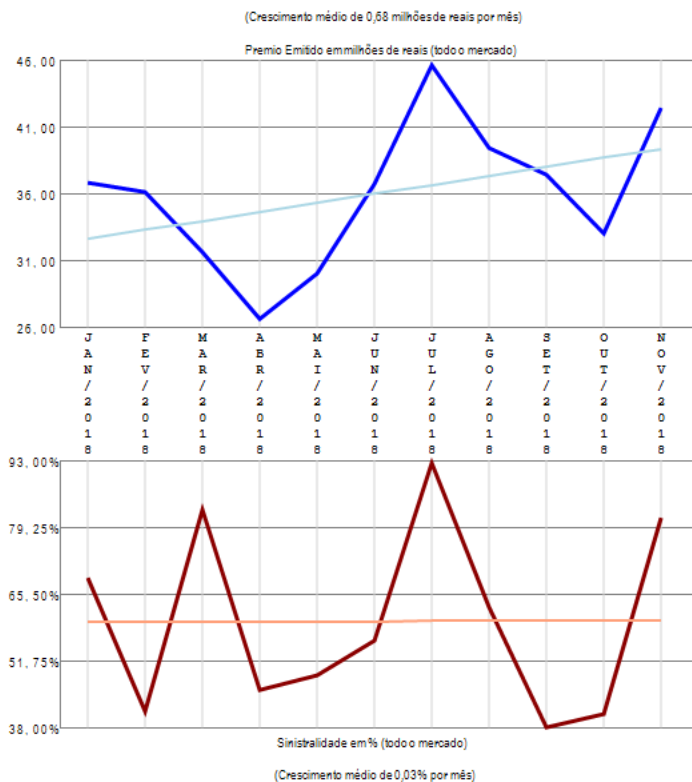
O ramo 1336 - Perda Cert de Hab de Vôo - PCHV apresenta apenas uma companhia com emissão de prêmio no período de JAN/2018 a NOV/2018, quando a sinistralidade média de mercado foi de 77,44%. Em relação ao Prêmio Emitido pelo mercado neste período, observou-se crescimento médio de 0,00 milhões de reais por mês, com correspondente crescimento médio de 5,06% por mês na Sinistralidade.

# Ramo 1369 - Viagem

Análise entre JAN/2018 e NOV/2018 da relevância empresarial e da sinistralidade do ramo:  
1369 - Viagem



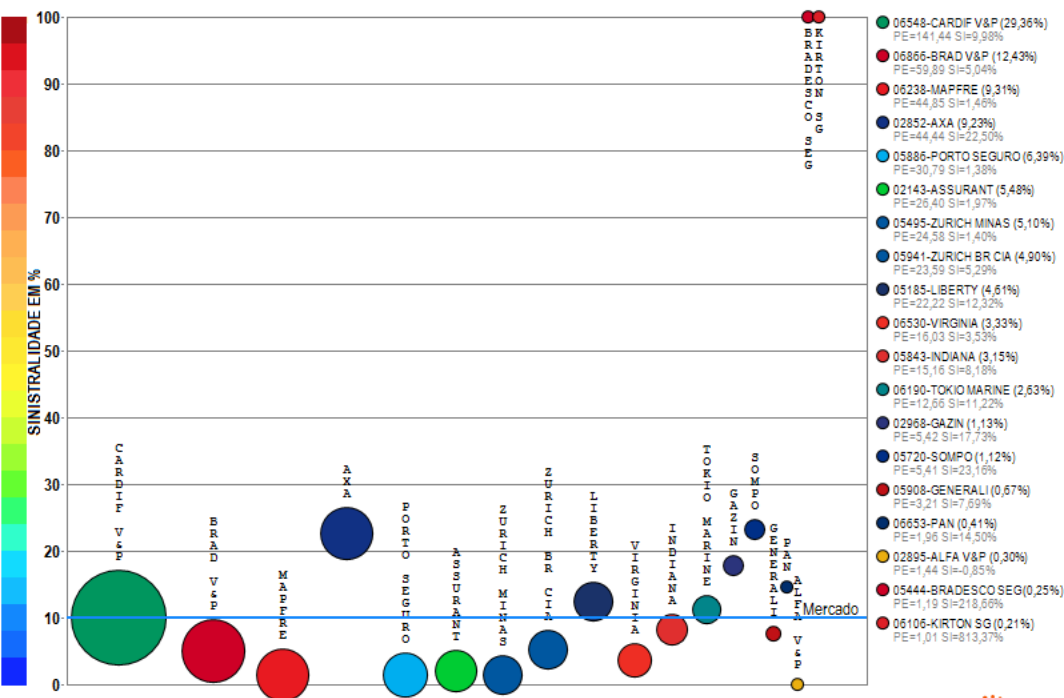
Compilação a partir de dados públicos do Sistema de Estatísticas da SUSEP - A I4PRO Informática Ltda não se responsabiliza por incorreções da fonte.



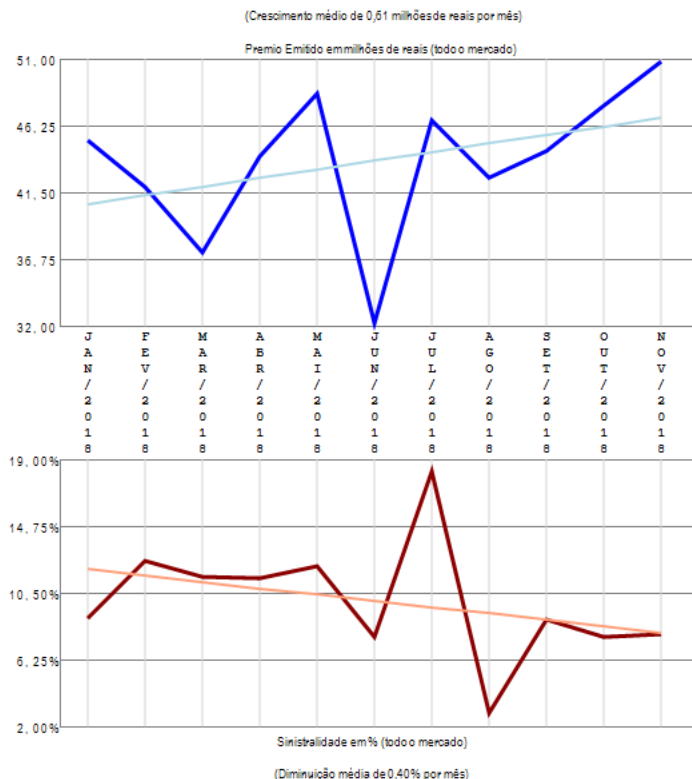
O ramo 1369 - Viagem apresenta vários competidores (17) no período de JAN/2018 a NOV/2018, quando a sinistralidade média de mercado foi de 60,52%. Em relação ao Prêmio Emitido pelo mercado neste período, observou-se crescimento médio de 0,68 milhões de reais por mês, com correspondente crescimento médio de 0,03% por mês na Sinistralidade.

# Ramo 1377 - Prestamista (exceto Hab e Rural)

Análise entre JAN/2018 e NOV/2018 da relevância empresarial e da sinistralidade do ramo:  
1377 - Prestamista (exceto Hab e Rural)



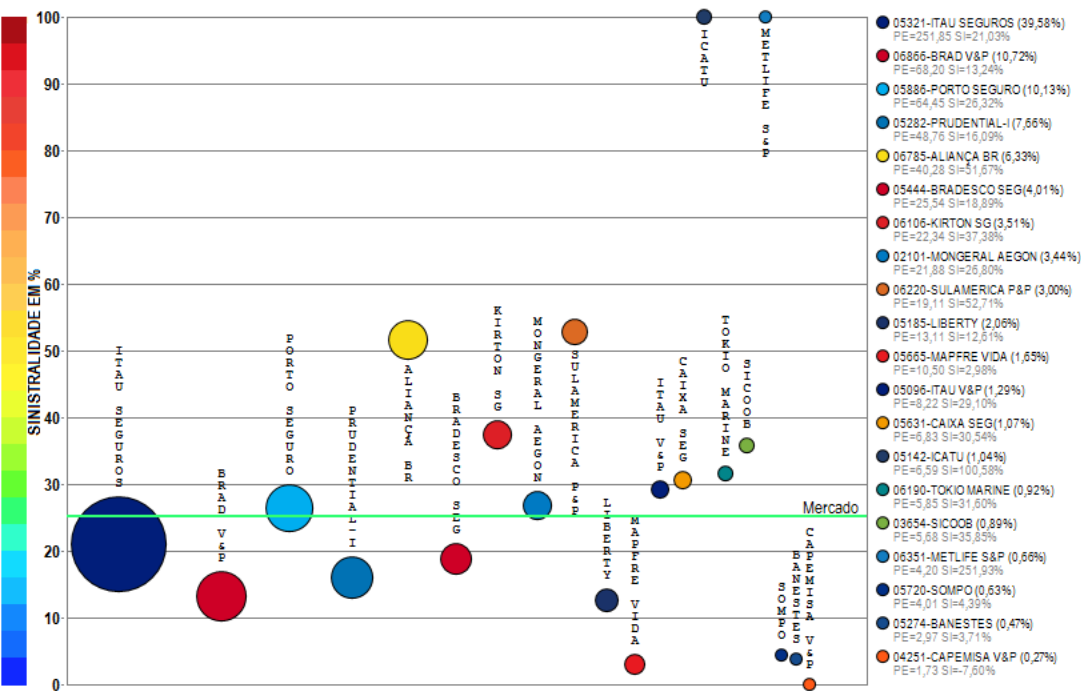
Compilação a partir de dados públicos do Sistema de Estatísticas da SUSEP - A I4PRO Informática Ltda não se responsabiliza por incorreções da fonte.



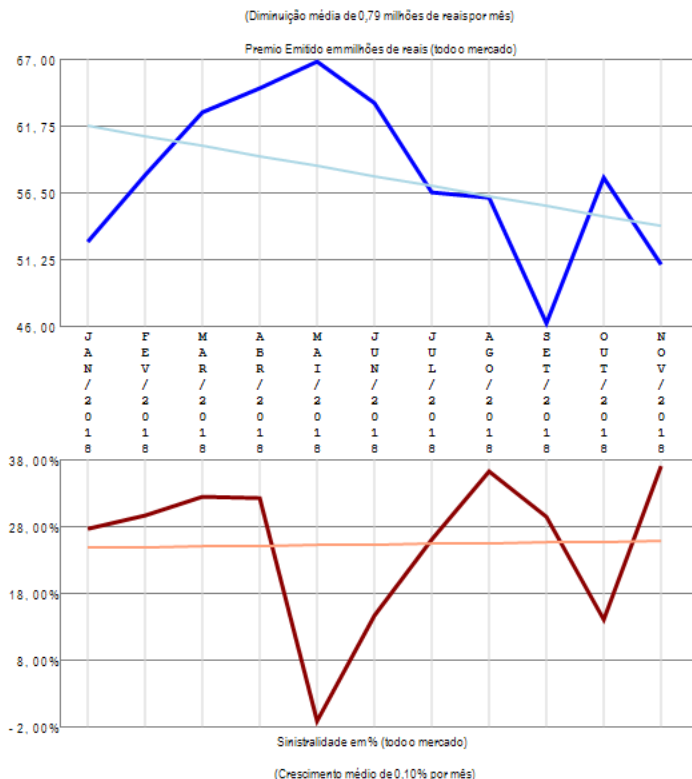
O ramo 1377 - Prestamista (exceto Hab e Rural) apresenta vários competidores (19) no período de JAN/2018 a NOV/2018, quando a sinistralidade média de mercado foi de 9,92%. Em relação ao Prêmio Emitido pelo mercado neste período, observou-se crescimento médio de 0,61 milhões de reais por mês, com correspondente diminuição média de 0,40% por mês na Sinistralidade.

# Ramo 1381 - Acidentes Pessoais - Grupo

Análise entre JAN/2018 e NOV/2018 da relevância empresarial e da sinistralidade do ramo:  
1381 - Acidentes Pessoais - Grupo



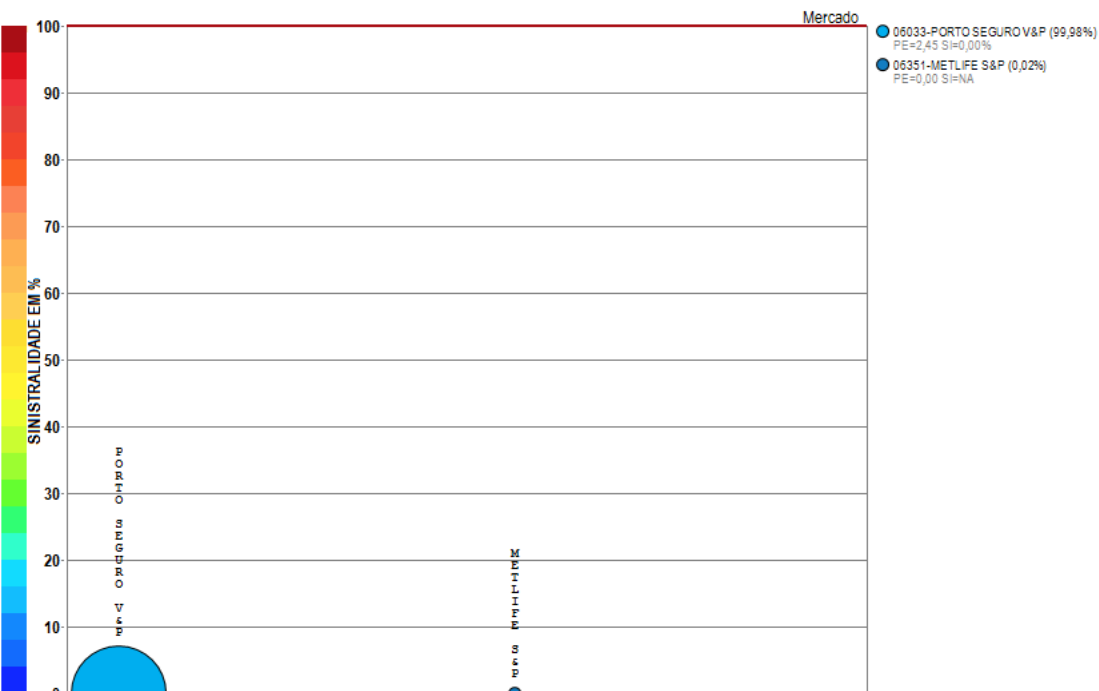
Compilação a partir de dados públicos do Sistema de Estatísticas da SUSEP - A I4PRO Informática Ltda não se responsabiliza por incorreções da fonte.



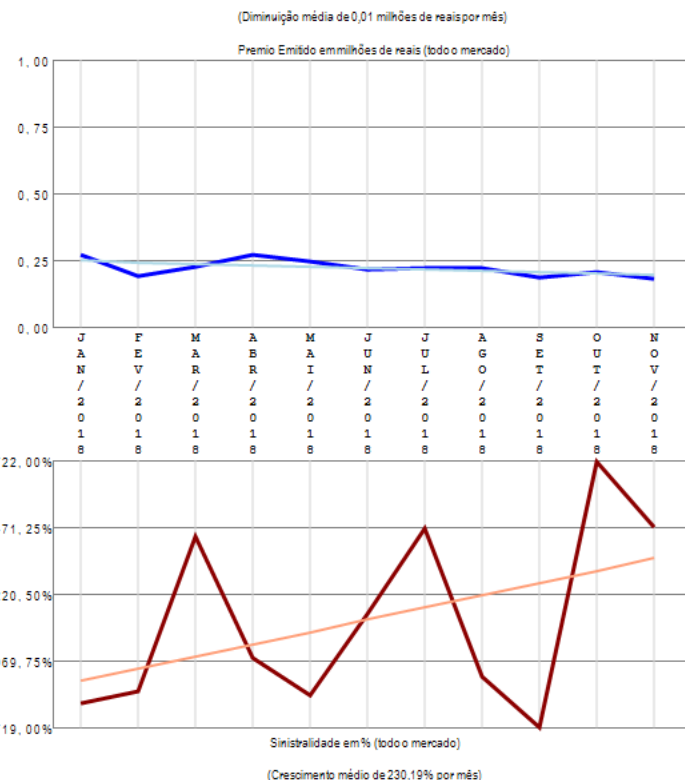
O ramo 1381 - Acidentes Pessoais - Grupo apresenta vários competidores (35) no período de JAN/2018 a NOV/2018, quando a sinistralidade média de mercado foi de 25,13%. Em relação ao Prêmio Emitido pelo mercado neste período, observou-se diminuição média de 0,79 milhões de reais por mês, com correspondente crescimento médio de 0,10% por mês na Sinistralidade. Além das 20 companhias apresentadas no gráfico existem outros participantes deste segmento (ALLIANZ / SANCOR / PORTO SEGURO V&P / USEBENS / ALFA V&P / CENTAURO V&P / ALSEG / OMINT / PREVISUL / INVESTPREV V&P / PAN / SAFRA V&P / ZURICH MINAS / AZUL / CHUBB SB), perfazendo outros R\$ 636,24 milhões em prêmio emitido.

# Ramo 1383 - Dotal Misto

Análise entre JAN/2018 e NOV/2018 da relevância empresarial e da sinistralidade do ramo:  
1383 - Dotal Misto



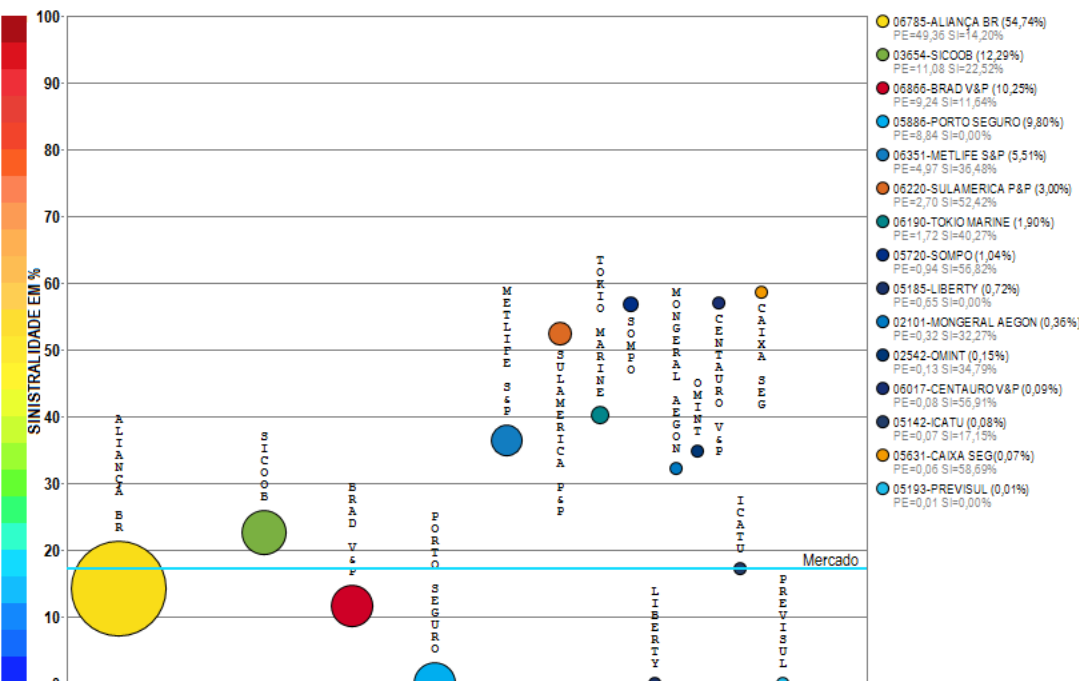
Compilação a partir de dados públicos do Sistema de Estatísticas da SUSEP - A I4PRO Informática Ltda não se responsabiliza por incorreções da fonte.



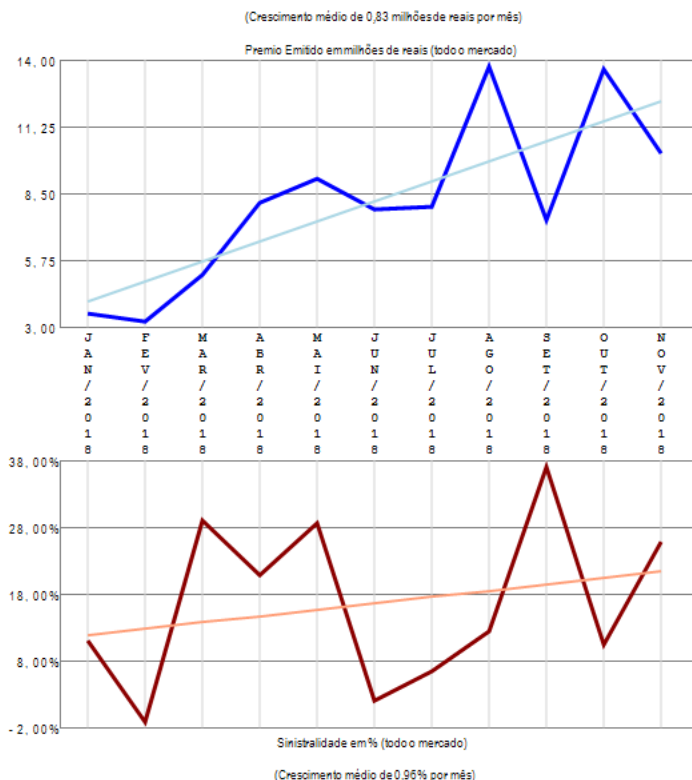
O ramo 1383 - Dotal Misto apresenta poucos competidores (2) no período de JAN/2018 a NOV/2018, quando a sinistralidade média de mercado foi superior a 100%. Em relação ao Prêmio Emitido pelo mercado neste período, observou-se diminuição média de 0,01 milhões de reais por mês, com correspondente crescimento médio de 230,19% por mês na Sinistralidade.

# Ramo 1384 - Doenças Graves ou Doença Terminal

Análise entre JAN/2018 e NOV/2018 da relevância empresarial e da sinistralidade do ramo:  
1384 - Doenças Graves ou Doença Terminal



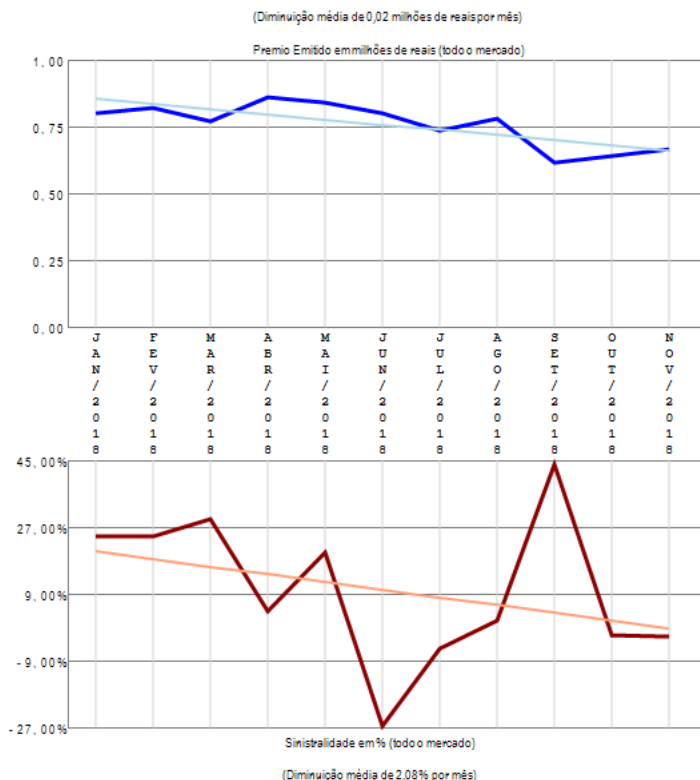
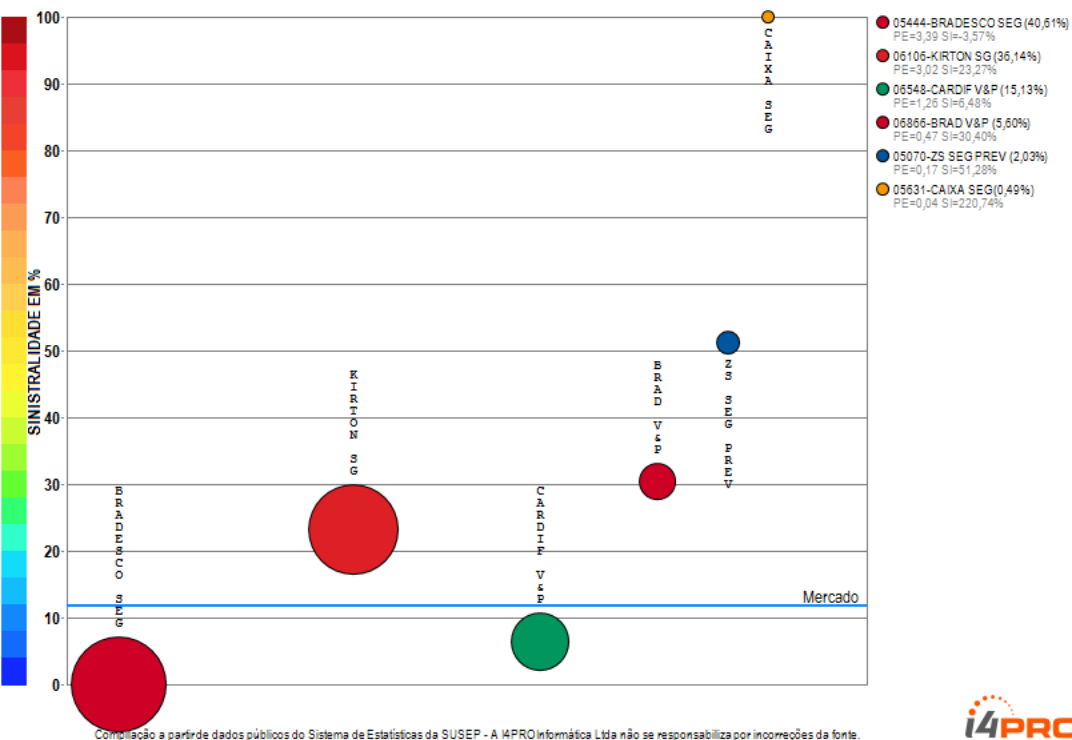
Compilação a partir de dados públicos do Sistema de Estatísticas da SUSEP - A I4PRO Informática Ltda não se responsabiliza por incorreções da fonte.



O ramo 1384 - Doenças Graves ou Doença Terminal apresenta vários competidores (15) no período de JAN/2018 a NOV/2018, quando a sinistralidade média de mercado foi de 17,23%. Em relação ao Prêmio Emitido pelo mercado neste período, observou-se crescimento médio de 0,83 milhões de reais por mês, com correspondente crescimento médio de 0,96% por mês na Sinistralidade.

# Ramo 1387 - Desemprego/Perda de Renda

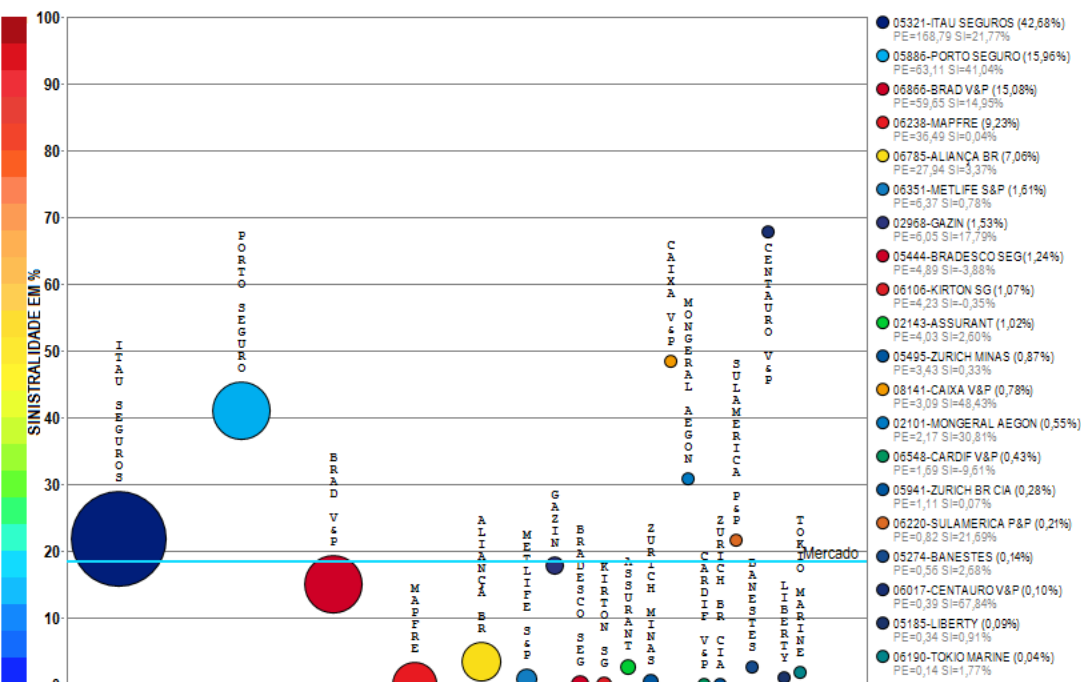
Análise entre JAN/2018 e NOV/2018 da relevância empresarial e da sinistralidade do ramo:  
1387 - Desemprego/Perda de Renda



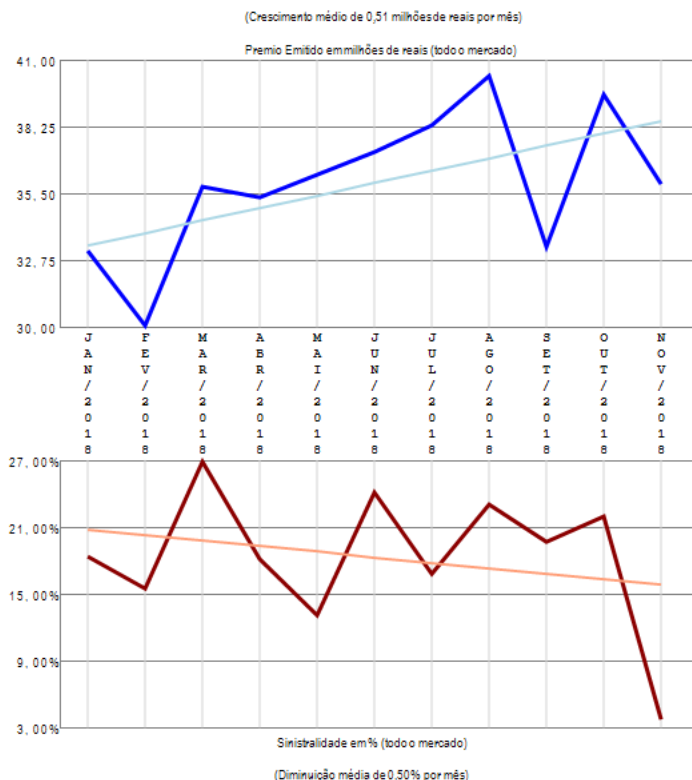
O ramo 1387 - Desemprego/Perda de Renda apresenta vários competidores (6) no período de JAN/2018 a NOV/2018, quando a sinistralidade média de mercado foi de 11,89%. Em relação ao Prêmio Emitido pelo mercado neste período, observou-se diminuição média de 0,02 milhões de reais por mês, com correspondente diminuição média de 2,08% por mês na Sinistralidade.

# Ramo 1390 - Eventos Aleatórios

Análise entre JAN/2018 e NOV/2018 da relevância empresarial e da sinistralidade do ramo:  
1390 - Eventos Aleatórios



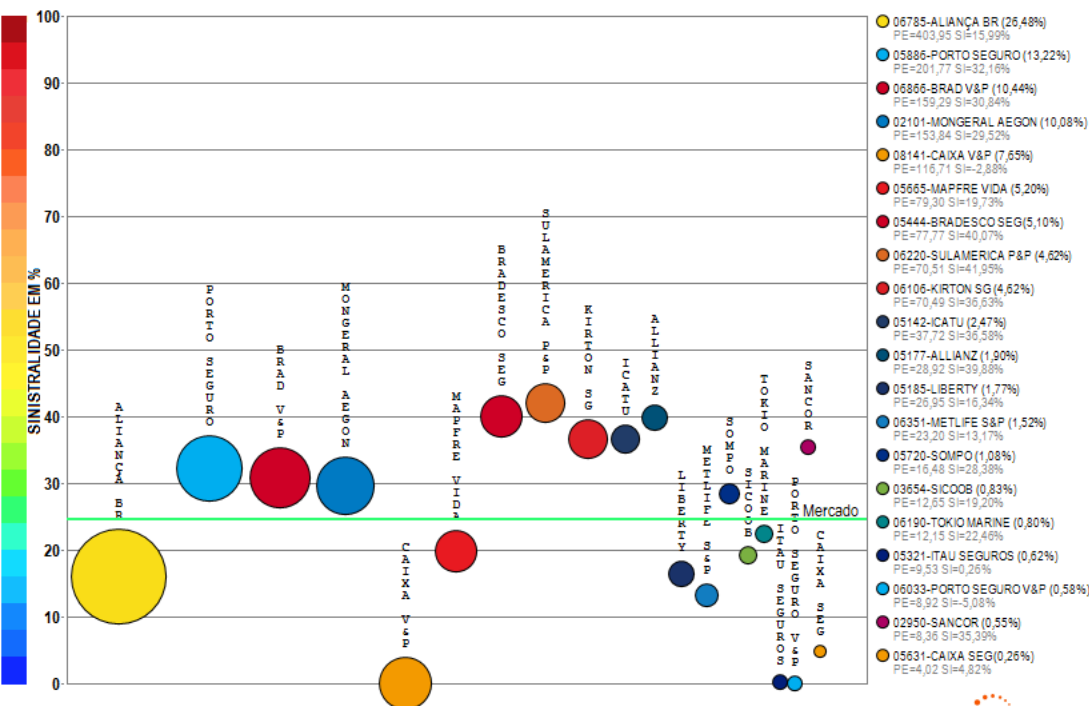
Compilação a partir de dados públicos do Sistema de Estatísticas da SUSEP - A I4PRO Informática Ltda não se responsabiliza por incorreções da fonte.



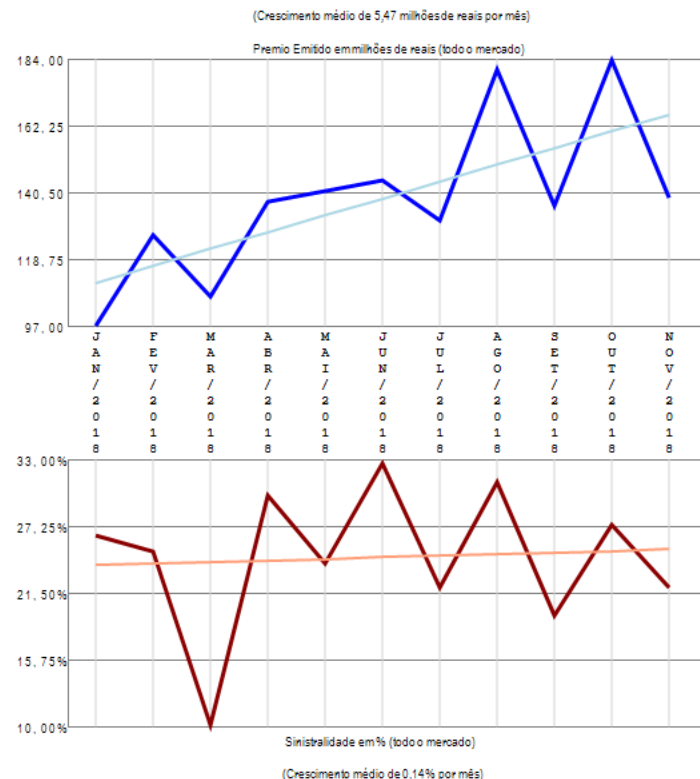
O ramo 1390 - Eventos Aleatórios apresenta vários competidores (26) no período de JAN/2018 a NOV/2018, quando a sinistralidade média de mercado foi de 18,32%. Em relação ao Prêmio Emitido pelo mercado neste período, observou-se crescimento médio de 0,51 milhões de reais por mês, com correspondente diminuição média de 0,50% por mês na Sinistralidade. Além das 20 companhias apresentadas no gráfico existem outros participantes deste segmento (CAIXA SEG / ICATU / ZS SEG PREV / ALLIANZ / OMINT / CHUBB SB), perfazendo outros R\$ 395,51 milhões em prêmio emitido.

# Ramo 1391 - Vida

Análise entre JAN/2018 e NOV/2018 da relevância empresarial e da sinistralidade do ramo:  
1391 - Vida



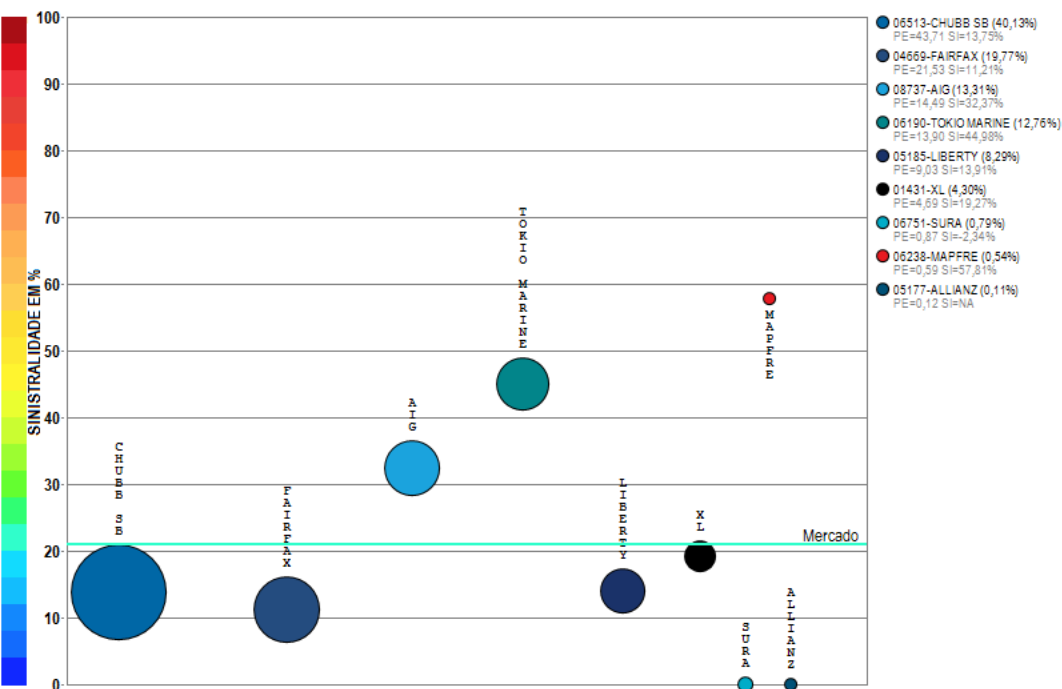
Compilação a partir de dados públicos do Sistema de Estatísticas da SUSEP - A I4PRO Informativa Ltda não se responsabiliza por incorreções da fonte.



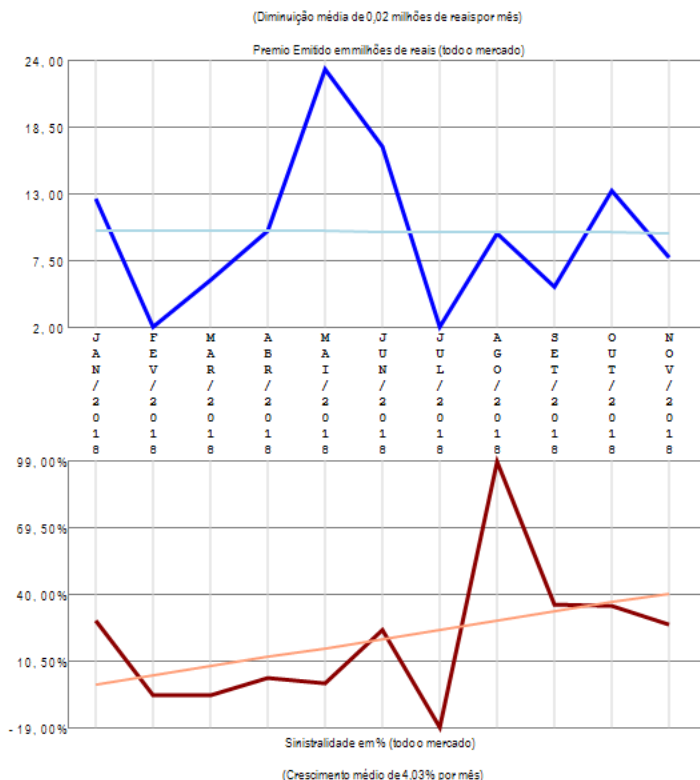
O ramo 1391 - Vida apresenta vários competidores (26) no período de JAN/2018 a NOV/2018, quando a sinistralidade média de mercado foi de 24,52%. Em relação ao Prêmio Emitido pelo mercado neste período, observou-se crescimento médio de 5,47 milhões de reais por mês, com correspondente crescimento médio de 0,14% por mês na Sinistralidade. Além das 20 companhias apresentadas no gráfico existem outros participantes deste segmento (CENTAURO V&P / ITAU V&P / OMINT / PREVISUL / INVESTPREV V&P / COMPREV V&P), perfazendo outros R\$ 1525,67 milhões em prêmio emitido.

# Ramo 1417 - Seguro Compr Operadores Portuários

Análise entre JAN/2018 e NOV/2018 da relevância empresarial e da sinistralidade do ramo:  
1417 - Seguro Compr Operadores Portuários



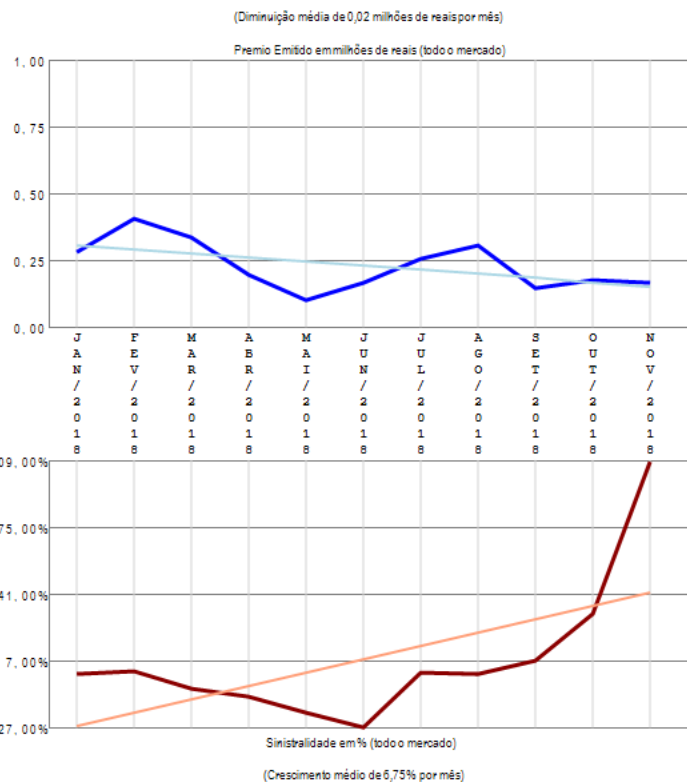
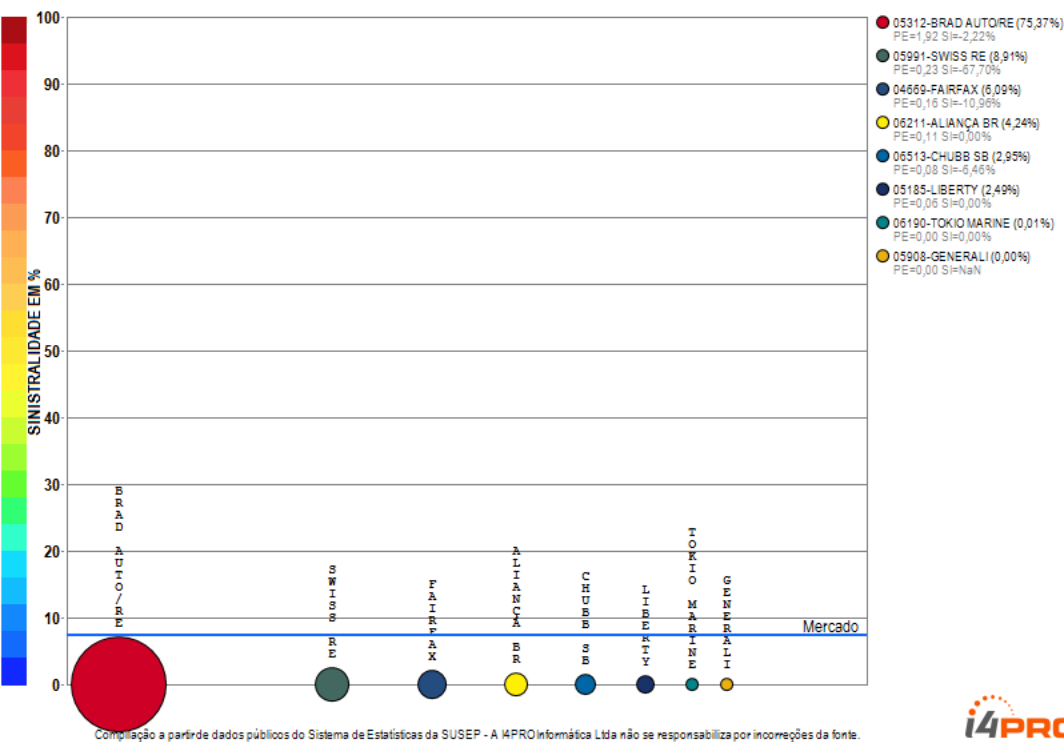
Compilação a partir de dados públicos do Sistema de Estatísticas da SUSEP - A I4PRO Informática Ltda não se responsabiliza por incorreções da fonte.



O ramo 1417 - Seguro Compr Operadores Portuários apresenta vários competidores (9) no período de JAN/2018 a NOV/2018, quando a sinistralidade média de mercado foi de 20,97%. Em relação ao Prêmio Emitido pelo mercado neste período, observou-se diminuição média de 0,02 milhões de reais por mês, com correspondente crescimento médio de 4,03% por mês na Sinistralidade.

# Ramo 1428 - R.C. Facultativa para Embarcações - RCF

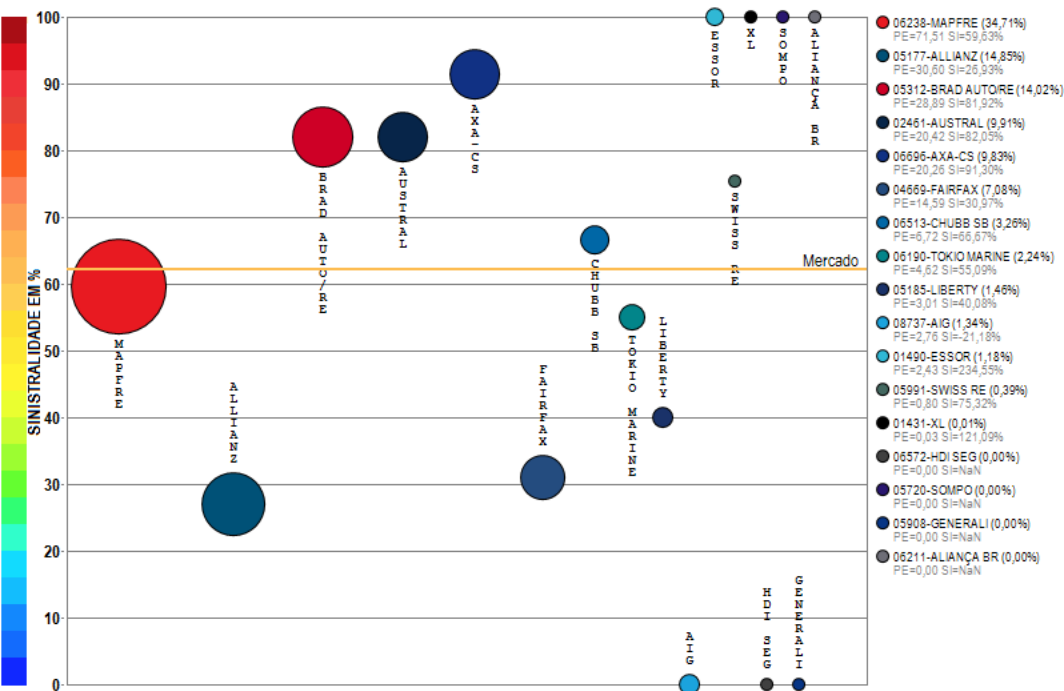
Análise entre JAN/2018 e NOV/2018 da relevância empresarial e da sinistralidade do ramo:  
1428 - R.C. Facultativa para Embarcações - RCF



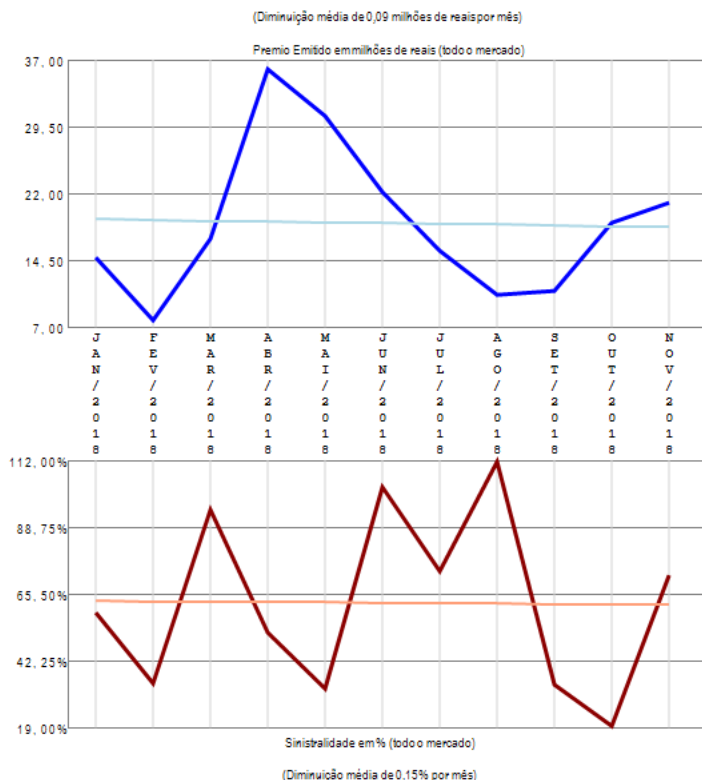
O ramo 1428 - R.C. Facultativa para Embarcações - RCF apresenta vários competidores (8) no período de JAN/2018 a NOV/2018, quando a sinistralidade média de mercado foi de 7,46%. Em relação ao Prêmio Emitido pelo mercado neste período, observou-se diminuição média de 0,02 milhões de reais por mês, com correspondente crescimento médio de 6,75% por mês na Sinistralidade.

# Ramo 1433 - Marítimos (Casco)

Análise entre JAN/2018 e NOV/2018 da relevância empresarial e da sinistralidade do ramo:  
1433 - Marítimos (Casco)



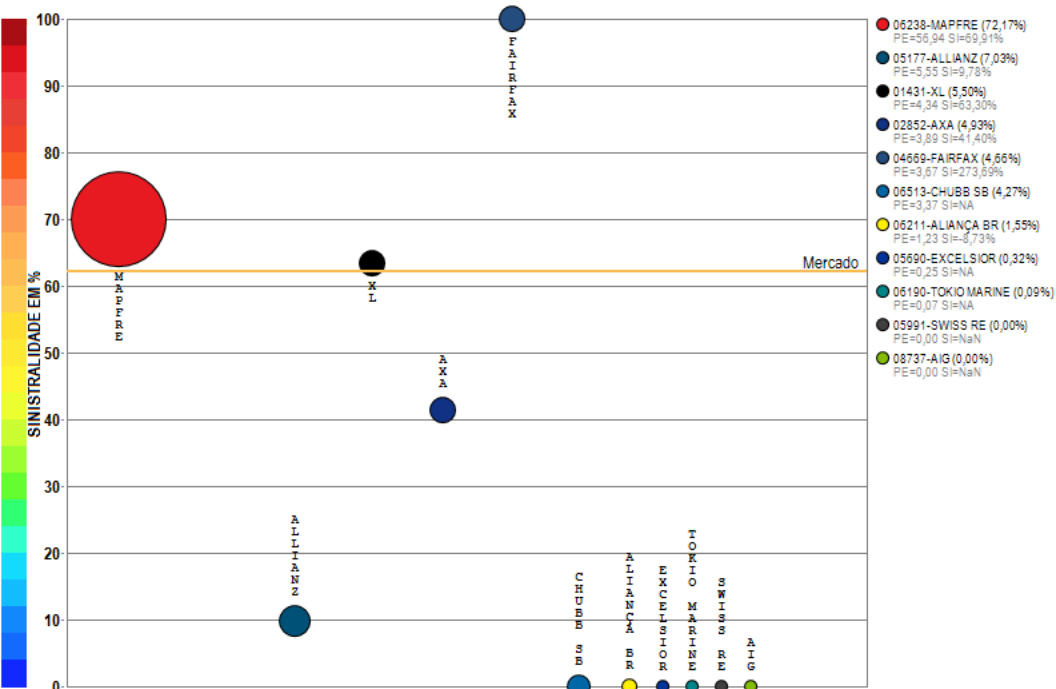
Compilação a partir de dados públicos do Sistema de Estatísticas da SUSEP - A I4PRO Informática Ltda não se responsabiliza por incorreções da fonte.



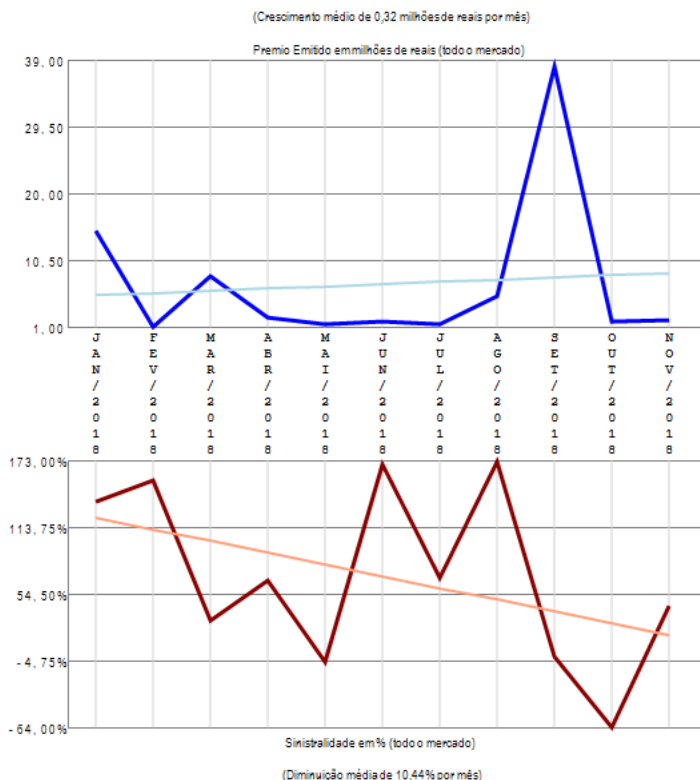
O ramo 1433 - Marítimos (Casco) apresenta vários competidores (17) no período de JAN/2018 a NOV/2018, quando a sinistralidade média de mercado foi de 62,26%. Em relação ao Prêmio Emitido pelo mercado neste período, observou-se diminuição média de 0,09 milhões de reais por mês, com correspondente diminuição média de 0,15% por mês na Sinistralidade.

# Ramo 1528 - R.C. Facultativa para Aeronaves - RCF

Análise entre JAN/2018 e NOV/2018 da relevância empresarial e da sinistralidade do ramo:  
1528 - R.C. Facultativa para Aeronaves - RCF

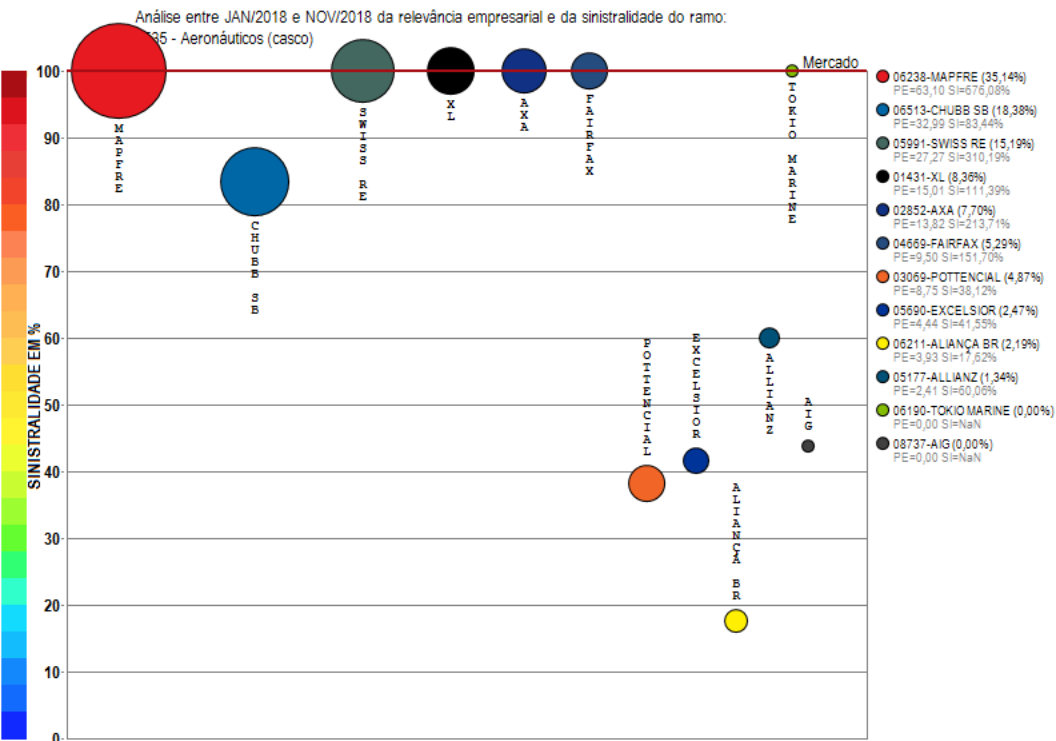


Compilação a partir de dados públicos do Sistema de Estatísticas da SUSEP - A I4PRO Informática Ltda não se responsabiliza por incorreções da fonte.

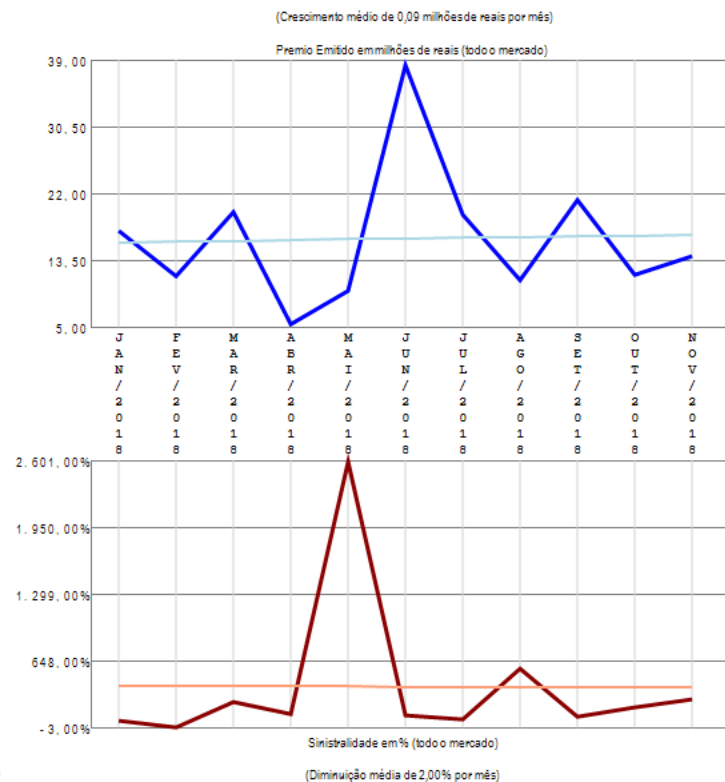


O ramo 1528 - R.C. Facultativa para Aeronaves - RCF apresenta vários competidores (11) no período de JAN/2018 a NOV/2018, quando a sinistralidade média de mercado foi de 62,13%. Em relação ao Prêmio Emitido pelo mercado neste período, observou-se crescimento médio de 0,32 milhões de reais por mês, com correspondente diminuição média de 10,44% por mês na Sinistralidade.

# Ramo 1535 - Aeronáuticos (casco)



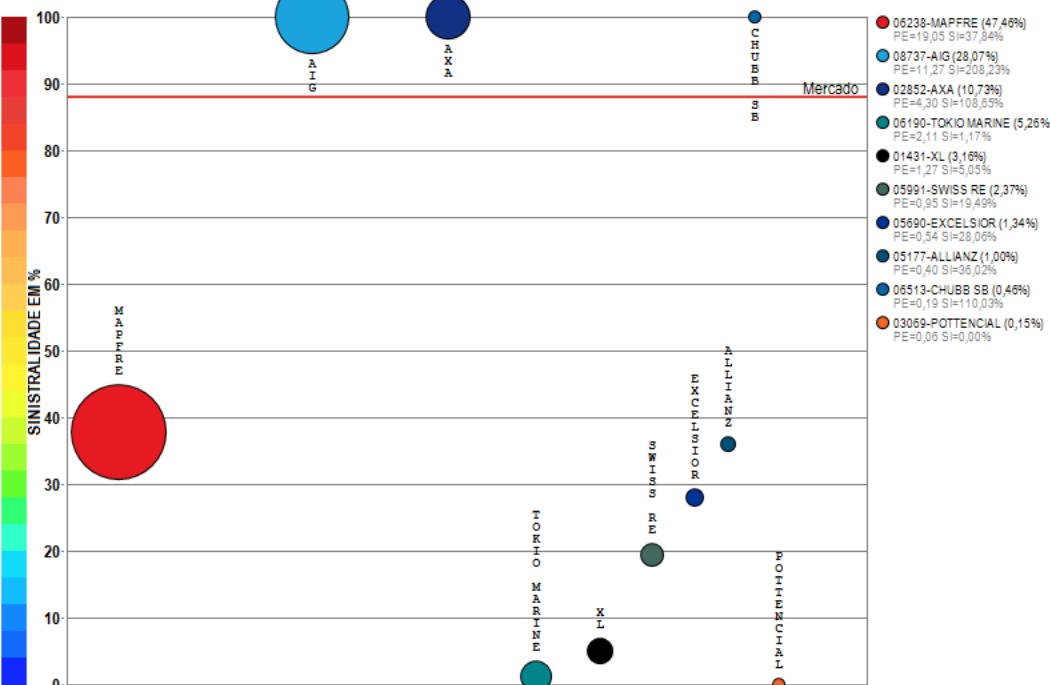
Compilação a partir de dados públicos do Sistema de Estatísticas da SUSEP - A I4PRO Informática Ltda não se responsabiliza por incorreções da fonte.



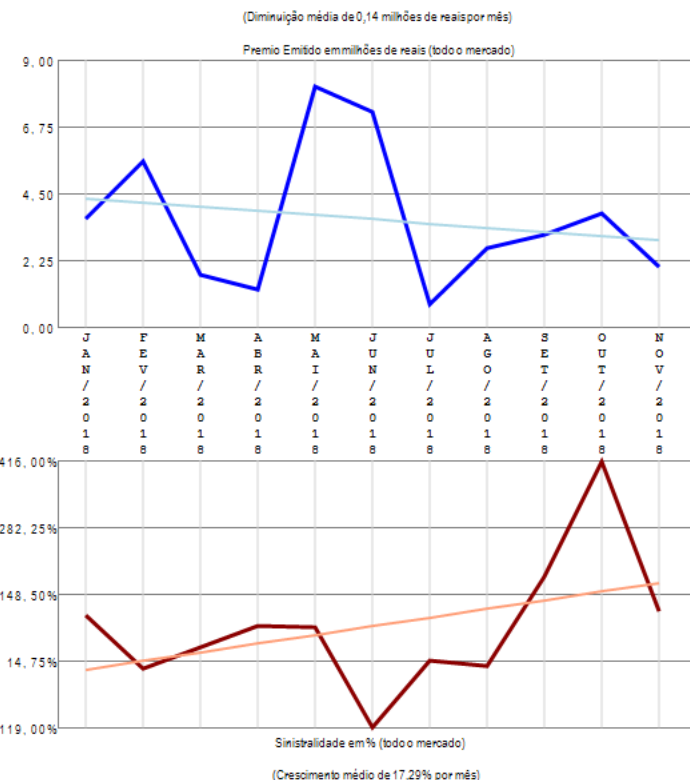
O ramo 1535 - Aeronáuticos (casco) apresenta vários competidores (12) no período de JAN/2018 a NOV/2018, quando a sinistralidade média de mercado foi superior a 100%. Em relação ao Prêmio Emitido pelo mercado neste período, observou-se crescimento médio de 0,09 milhões de reais por mês, com correspondente diminuição média de 2,00% por mês na Sinistralidade.

# Ramo 1537 - Responsabilidade Civil Hangar

Análise entre JAN/2018 e NOV/2018 da relevância empresarial e da sinistralidade do ramo:  
1537 - Responsabilidade Civil Hangar



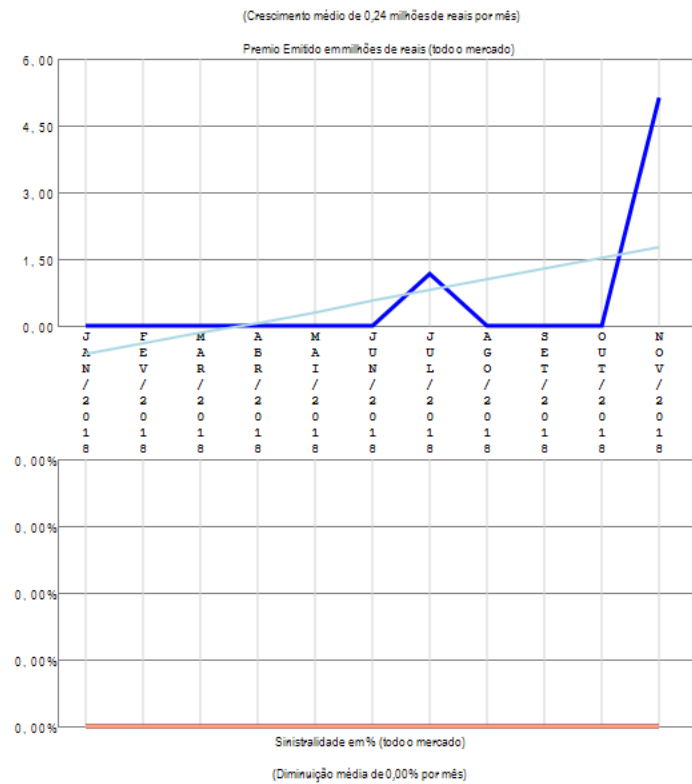
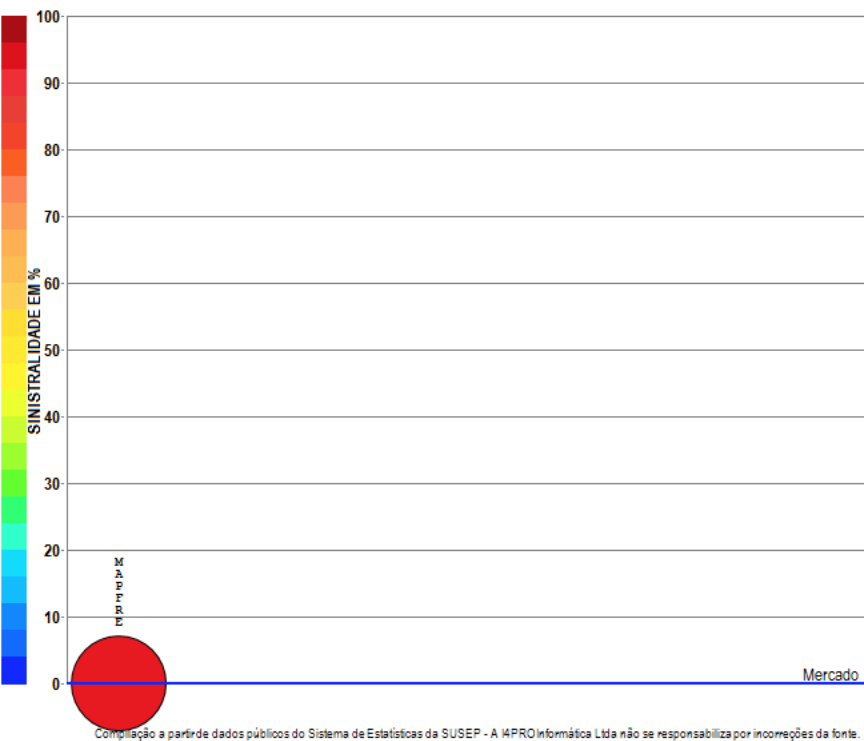
Compilação a partir de dados públicos do Sistema de Estatísticas da SUSEP - A I4PRO Informática Ltda não se responsabiliza por incorreções da fonte.



O ramo 1537 - Responsabilidade Civil Hangar apresenta vários competidores (10) no período de JAN/2018 a NOV/2018, quando a sinistralidade média de mercado foi de 88,00%. Em relação ao Prêmio Emitido pelo mercado neste período, observou-se diminuição média de 0,14 milhões de reais por mês, com correspondente crescimento médio de 17,29% por mês na Sinistralidade.

# Ramo 1574 - Satélites

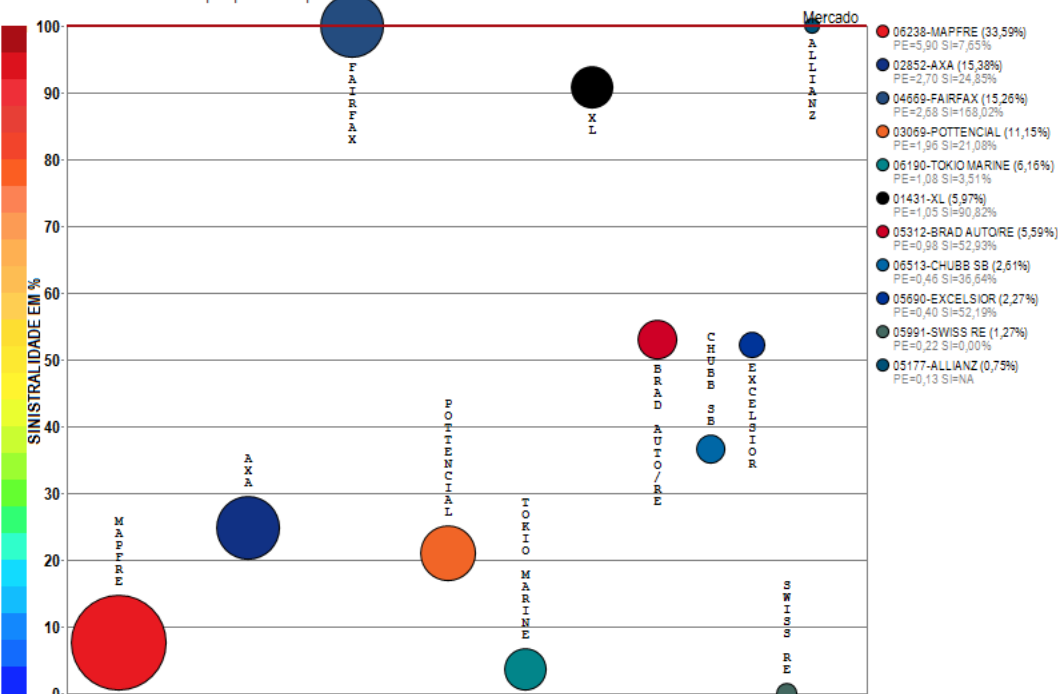
Análise entre JAN/2018 e NOV/2018 da relevância empresarial e da sinistralidade do ramo:  
1574 - Satélites



O ramo 1574 - Satélites apresenta apenas uma companhia com emissão de prêmio no período de JAN/2018 a NOV/2018, quando a sinistralidade média de mercado foi negativa. Em relação ao Prêmio Emitido pelo mercado neste período, observou-se crescimento médio de 0,24 milhões de reais por mês, com correspondente diminuição média de 0,00% por mês na Sinistralidade.

# Ramo 1597 - Resp Expl ou Transp Aéreo - RETA

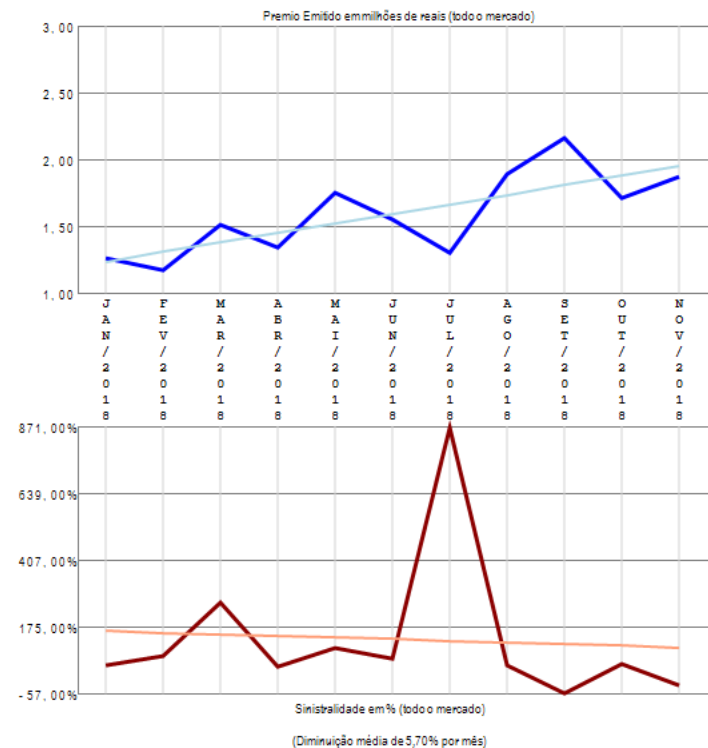
Análise entre JAN/2018 e NOV/2018 da relevância empresarial e da sinistralidade do ramo:  
1597 - Resp Expl ou Transp Aéreo - RETA



Compilação a partir de dados públicos do Sistema de Estatísticas da SUSEP - A I4PRO Informática Ltda não se responsabiliza por incorreções da fonte.



(Crescimento médio de 0,07 milhões de reais por mês)

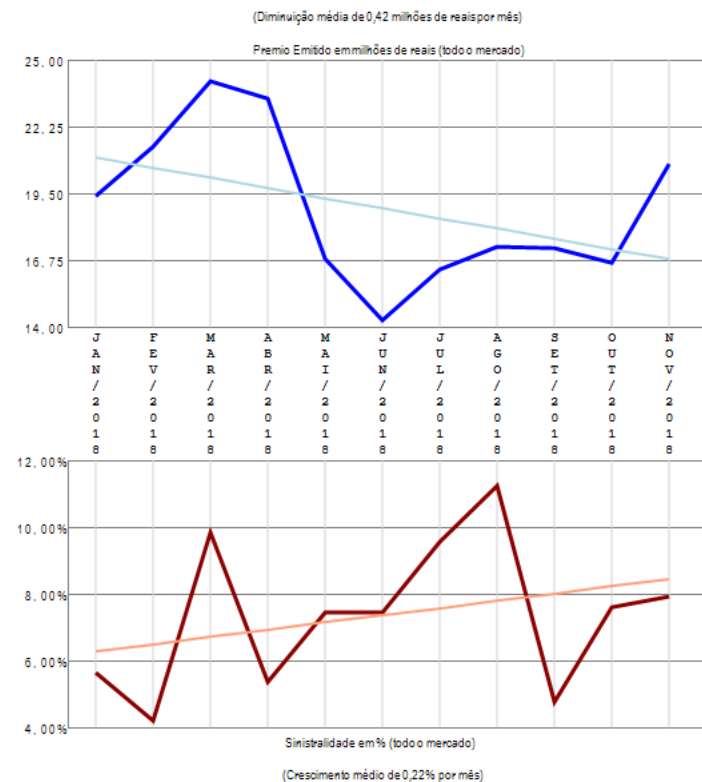
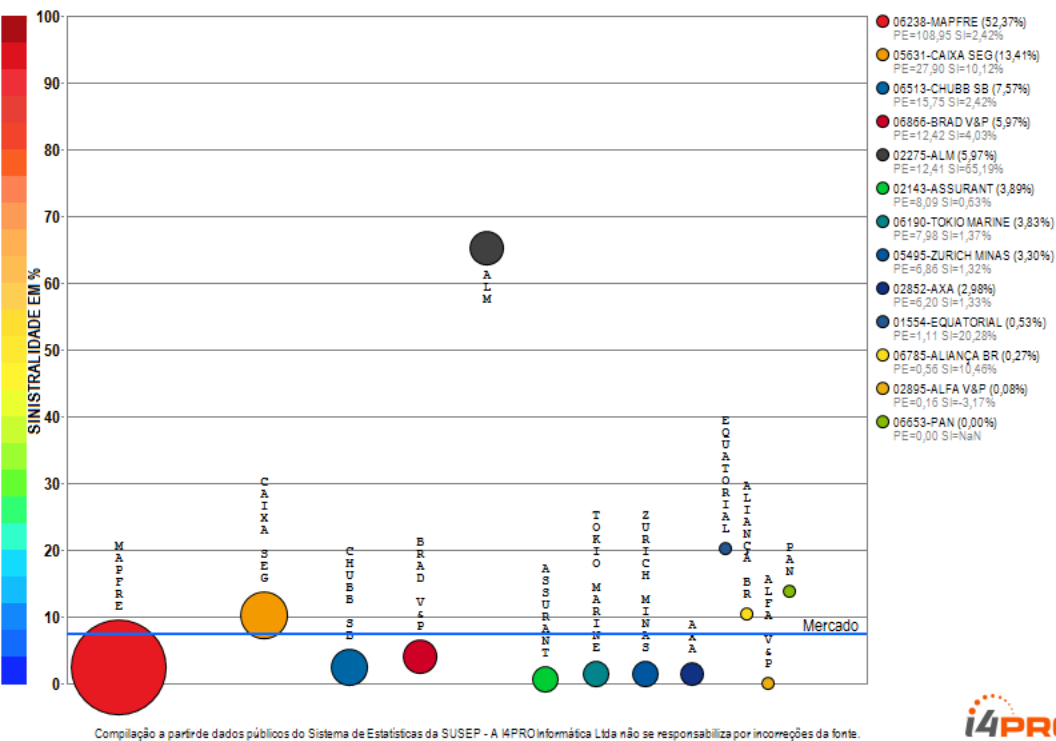


(Diminuição média de 5,70% por mês)

O ramo 1597 - Resp Expl ou Transp Aéreo - RETA apresenta vários competidores (11) no período de JAN/2018 a NOV/2018, quando a sinistralidade média de mercado foi superior a 100%. Em relação ao Prêmio Emitido pelo mercado neste período, observou-se crescimento médio de 0,07 milhões de reais por mês, com correspondente diminuição média de 5,70% por mês na Sinistralidade.

# Ramo 1601 - Pessoas

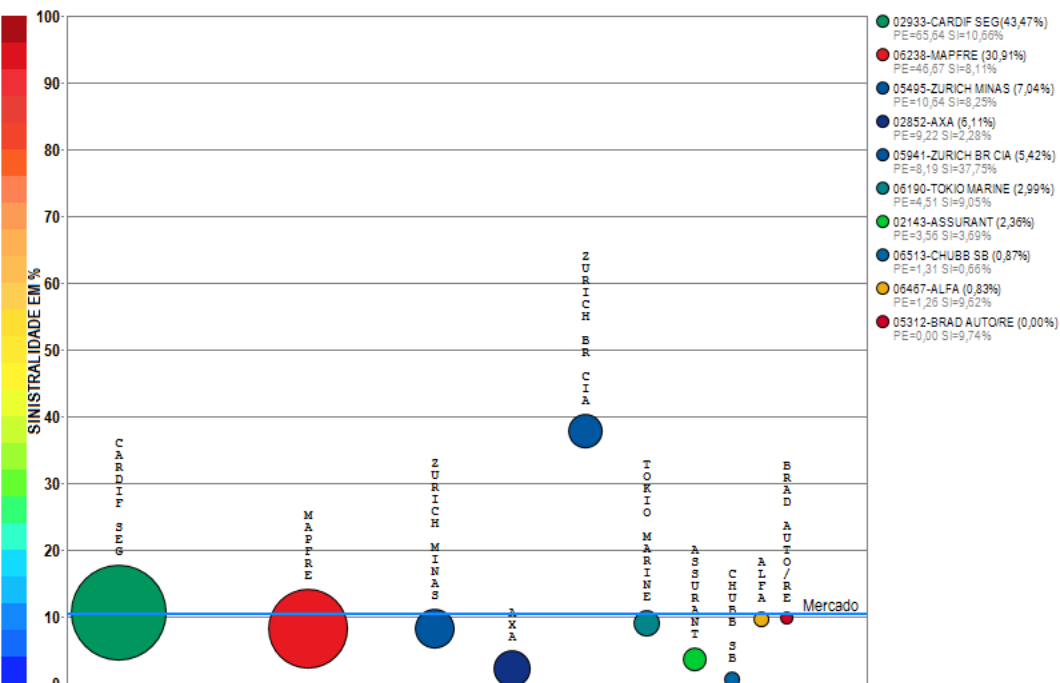
Análise entre JAN/2018 e NOV/2018 da relevância empresarial e da sinistralidade do ramo:  
1601 - Pessoas



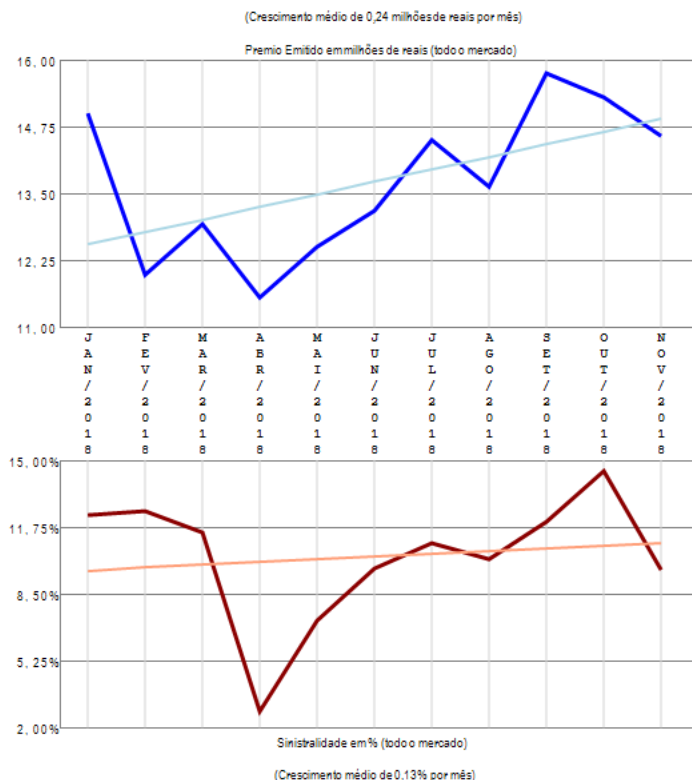
O ramo 1601 - Pessoas apresenta vários competidores (13) no período de JAN/2018 a NOV/2018, quando a sinistralidade média de mercado foi de 7,41%. Em relação ao Prêmio Emitido pelo mercado neste período, observou-se diminuição média de 0,42 milhões de reais por mês, com correspondente crescimento médio de 0,22% por mês na Sinistralidade.

# Ramo 1602 - Danos

Análise entre JAN/2018 e NOV/2018 da relevância empresarial e da sinistralidade do ramo:  
1602 - Danos



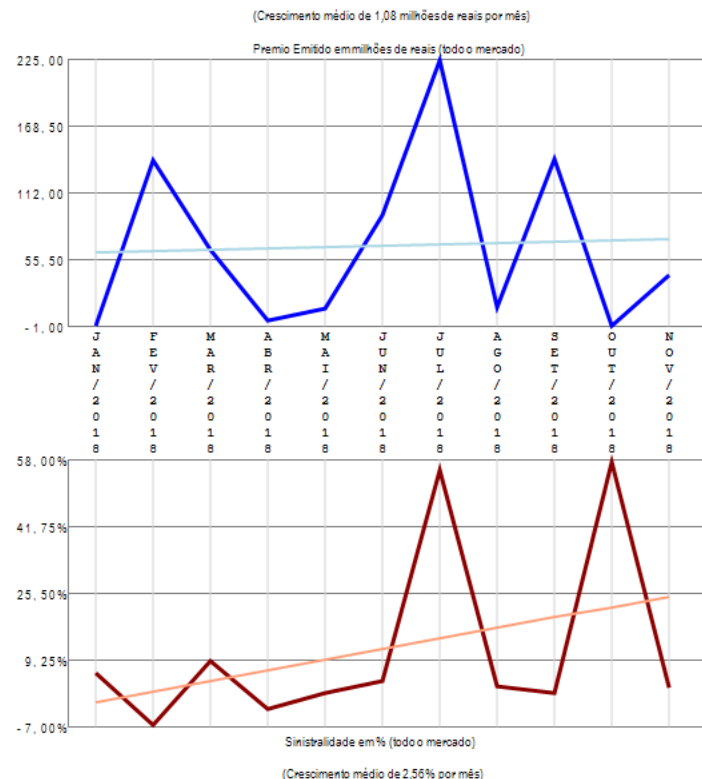
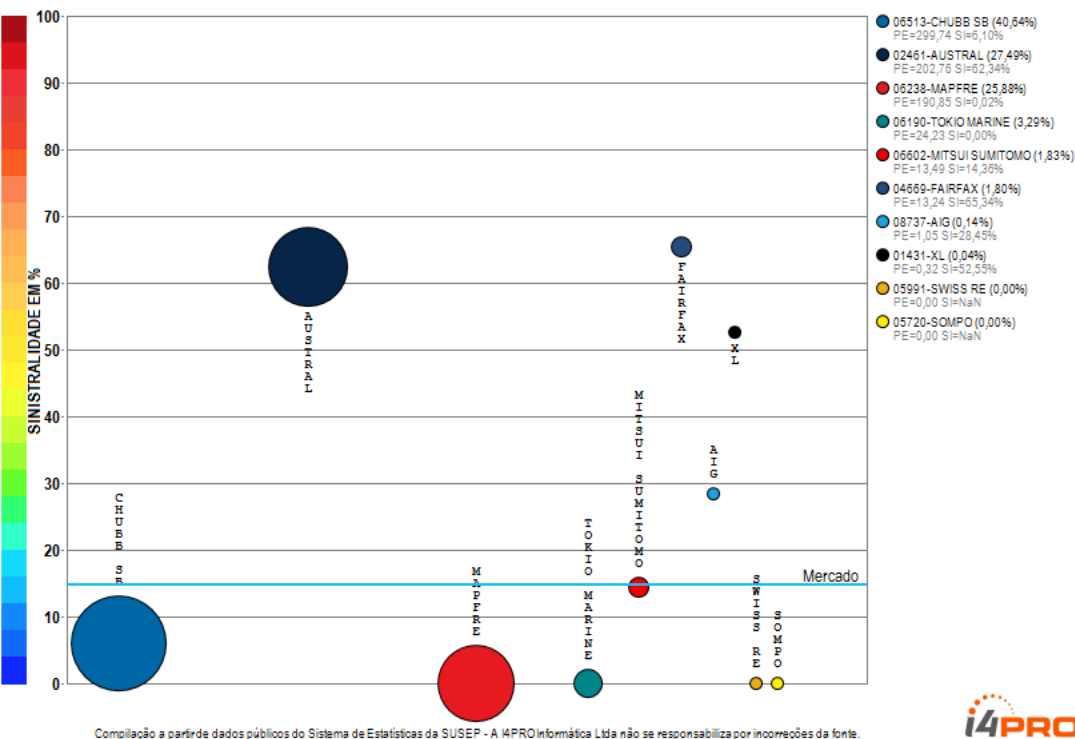
Compilação a partir de dados públicos do Sistema de Estatísticas da SUSEP - A I4PRO Informática Ltda não se responsabiliza por incorreções da fonte.



O ramo 1602 - Danos apresenta vários competidores (10) no período de JAN/2018 a NOV/2018, quando a sinistralidade média de mercado foi de 10,34%. Em relação ao Prêmio Emitido pelo mercado neste período, observou-se crescimento médio de 0,24 milhões de reais por mês, com correspondente crescimento médio de 0,13% por mês na Sinistralidade.

# Ramo 1734 - Riscos de Petróleo

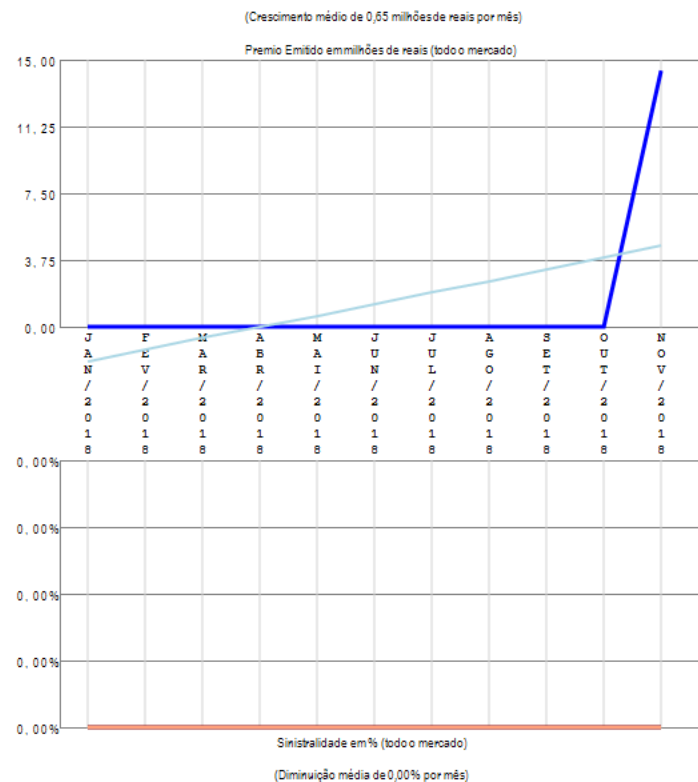
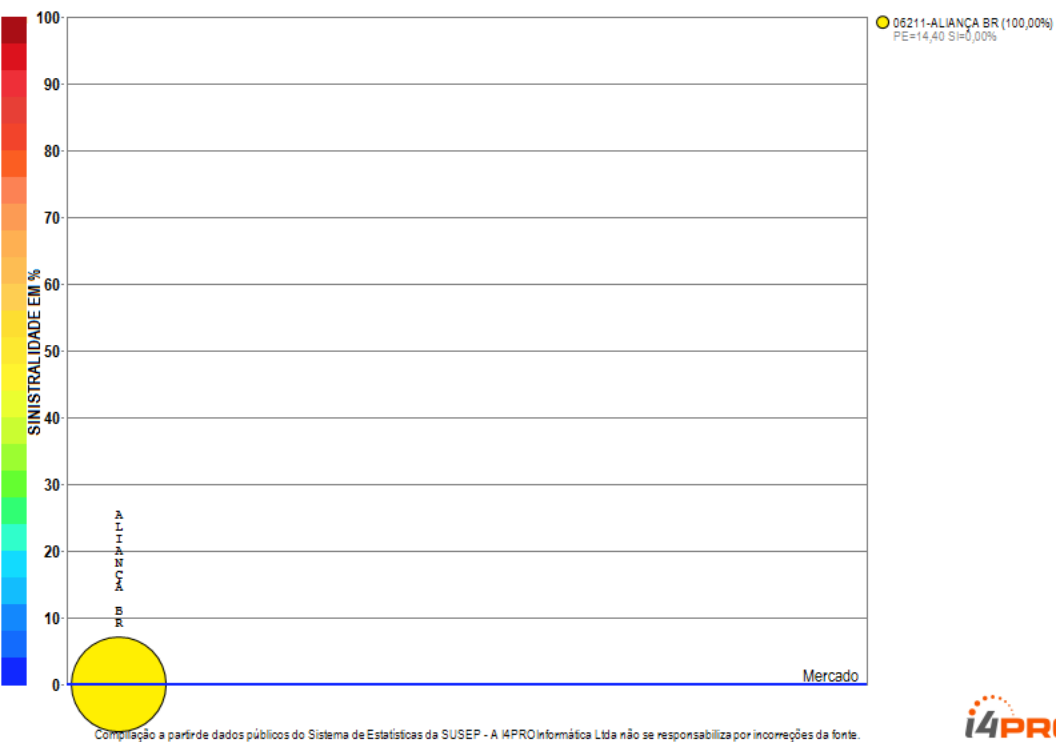
Análise entre JAN/2018 e NOV/2018 da relevância empresarial e da sinistralidade do ramo:  
1734 - Riscos de Petróleo



O ramo 1734 - Riscos de Petróleo apresenta vários competidores (10) no período de JAN/2018 a NOV/2018, quando a sinistralidade média de mercado foi de 14,87%. Em relação ao Prêmio Emitido pelo mercado neste período, observou-se crescimento médio de 1,08 milhões de reais por mês, com correspondente crescimento médio de 2,56% por mês na Sinistralidade.

# Ramo 1872 - Riscos Nucleares

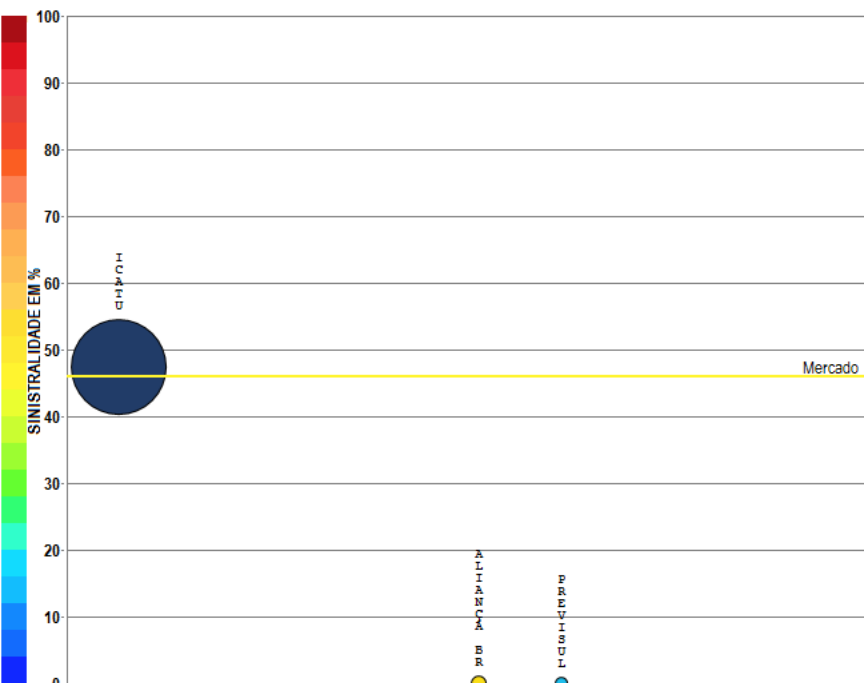
Análise entre JAN/2018 e NOV/2018 da relevância empresarial e da sinistralidade do ramo:  
1872 - Riscos Nucleares



O ramo 1872 - Riscos Nucleares apresenta apenas uma companhia com emissão de prêmio no período de JAN/2018 a NOV/2018, quando a sinistralidade média de mercado foi negativa. Em relação ao Prêmio Emitido pelo mercado neste período, observou-se crescimento médio de 0,65 milhões de reais por mês, com correspondente diminuição média de 0,00% por mês na Sinistralidade.

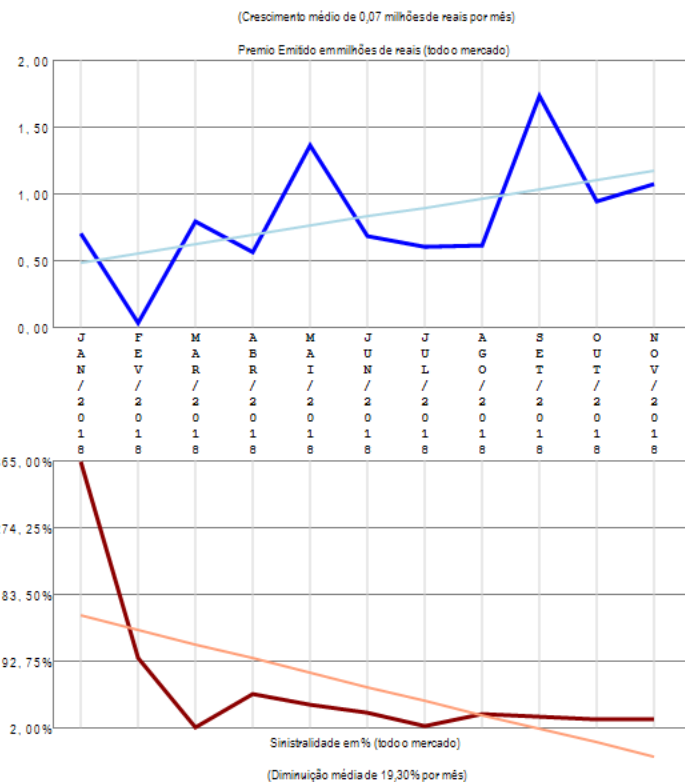
# Ramo 2293 - Vida

Análise entre JAN/2018 e NOV/2018 da relevância empresarial e da sinistralidade do ramo:  
2293 - Vida



Compilação a partir de dados públicos do Sistema de Estatísticas da SUSEP - A I4PRO Informática Ltda não se responsabiliza por incorreções da fonte.

- 05142-ICATU (97,07%)  
PE=8,86 SI=47,39%
- 06785-ALIANÇA BR (2,34%)  
PE=0,21 SI=0,00%
- 05193-PREVISUL (0,59%)  
PE=0,05 SI=0,00%

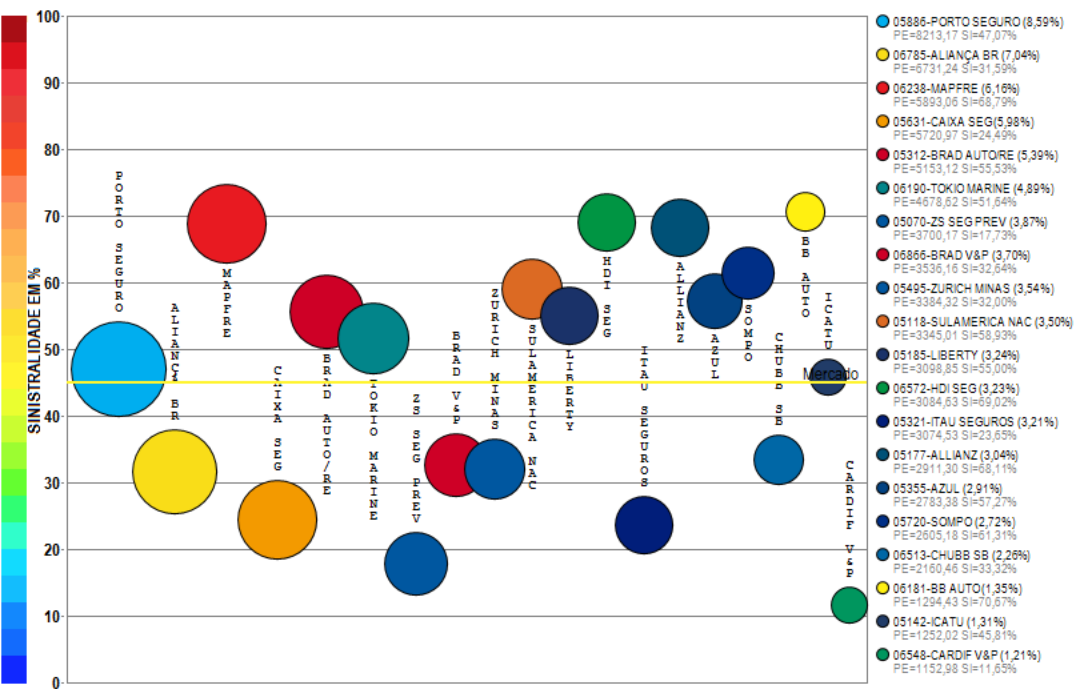


O ramo 2293 - Vida apresenta poucos competidores (3) no período de JAN/2018 a NOV/2018, quando a sinistralidade média de mercado foi de 46,07%. Em relação ao Prêmio Emitido pelo mercado neste período, observou-se crescimento médio de 0,07 milhões de reais por mês, com correspondente diminuição média de 19,30% por mês na Sinistralidade.

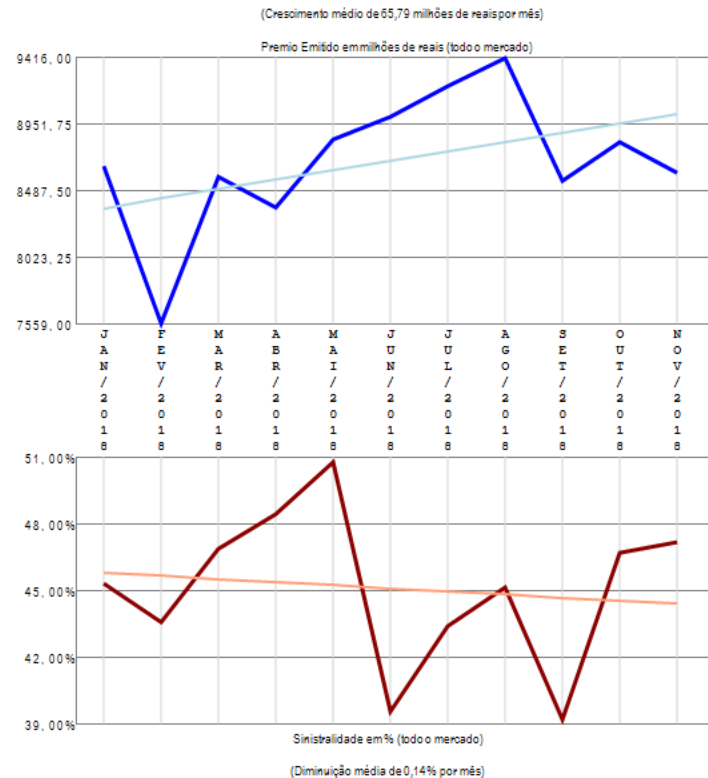
# **Análise por Companhias**

# Resumo das Empresas que compõe o mercado segurador

Análise entre JAN/2018 e NOV/2018 da relevância empresarial e da sinistralidade do Mercado Segurador como um todo.



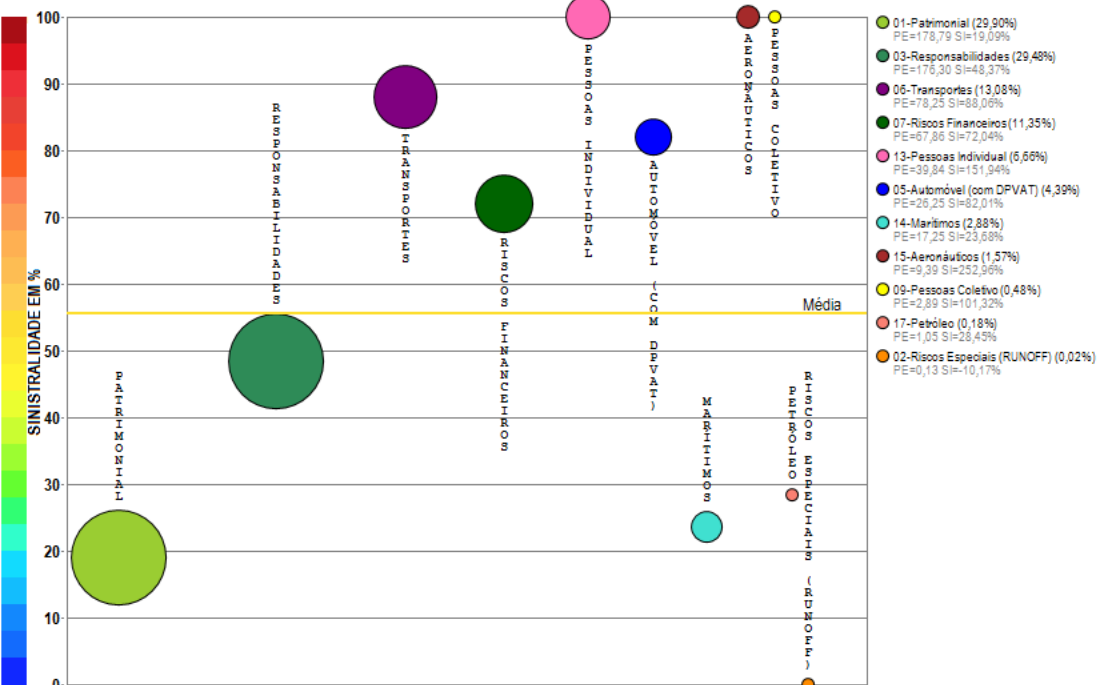
Compilação a partir de dados públicos do Sistema de Estatísticas da SUSEP - A I4PRO Informática Ltda não se responsabiliza por incorreções da fonte.



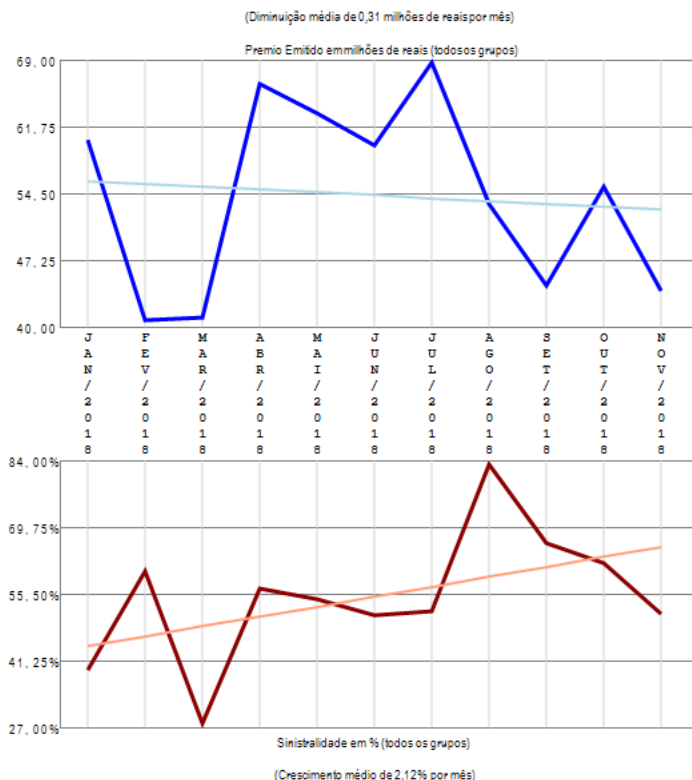
O grupo de ramos apresenta vários competidores (112) no período de JAN/2018 a NOV/2018, quando a sinistralidade média de mercado foi de 45,03%. Em relação ao Prêmio Emitido pelo mercado neste período, observou-se crescimento médio de 65,79 milhões de reais por mês, com correspondente diminuição média de 0,14% por mês na Sinistralidade. Além das 20 companhias apresentadas no gráfico existem outros participantes deste segmento (ITAU AUTO/RE / METLIFE S&P / MAPFRE VIDA / ZS SEG / PAN / SWISS RE / SURA / AXA / AIG / ITAU V&P / ALIANÇA BR / GENERALI / MONGERAL AEGON / POTTENCIAL / ASSURANT / UNIMED V / RIO GRANDE / CARDIF SEG / LUIZASEG / FAIRFAX / SULAMERICA P&P / MITSUI SUMITOMO / AUSTRAL / ESSOR / HDI GLOBAL / J.MALUCELLI / SANCOR / PREVISUL / VIRGINIA / PRUDENTIAL-G / SICOOB / ALFA / AXA-CS / BERKLEY / XL / SAFRA V&P / SABEMI / SUHAI / ZURICH BR CIA / ARGO / BRADESCO SEG / ALSEG / KIRTON SG / INDIANA / FATOR / EXCELSIOR / BMG / SINAF / BANESTES / INVESTPREV / CAIXA V&P / STARR / CAPEMISA V&P / USEBENS / COFACE / GAZIN / ATLÂNTICA CIA / EULER HERMES C / GENTE / TRAVELERS / MARKEL / CESCEBRASIL G&C / CREDITO Y CAUCION CG / SAFRA / PRUDENTIAL-I / ALFA V&P / MBM / CENTAURO V&P / OMINT / UNIAO / PORTO SEGURO V&P / UNIMED P / MAPFRE PREV / COMPREV V&P / INVESTPREV V&P / ALIANÇA BA / SBCE / PREVMIL / BTG PACTUAL V&P / DAYPREV / LIDER DPVAT / COMPREV S&P / PREVIMAX / MG / ALM / ARUANA / ANGELUS / PQ SEGUROS / VANGUARDA ICATU / ITAU BMG / EQUATORIAL / COESP), perfazendo outros R\$ 21873,10 milhões em prêmio emitido.

# Empresa 08737-AIG SEGUROS BRASIL S.A.

Análise entre JAN/2018 e NOV/2018 da relevância de grupos de ramos e sinistralidades na empresa:  
08737-AIG SEGUROS BRASIL S.A.



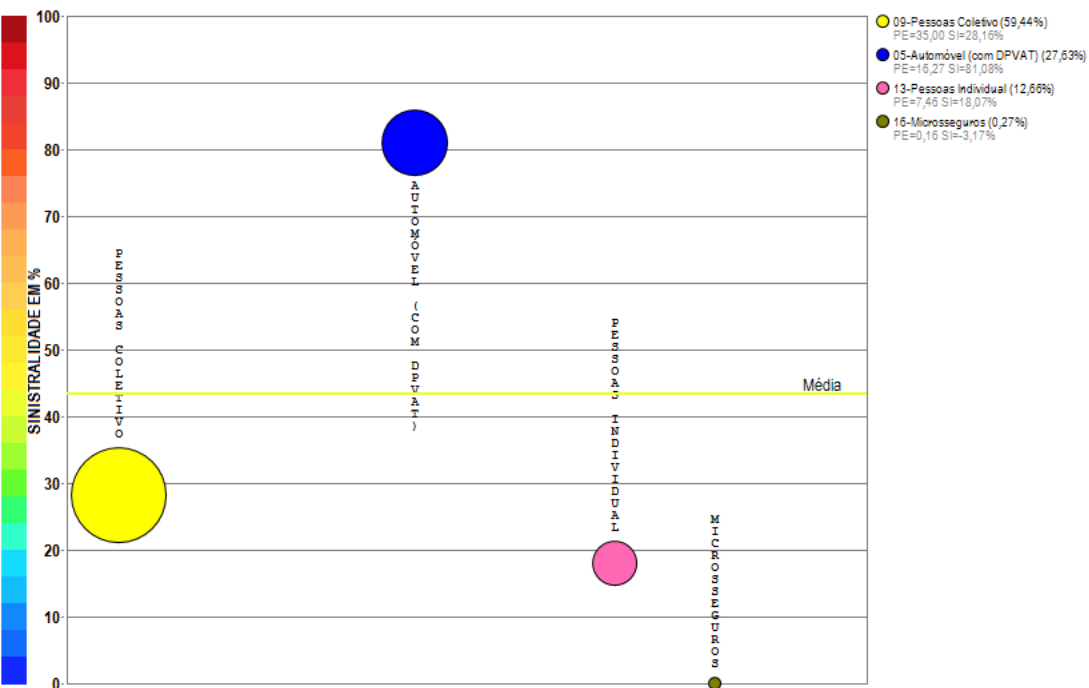
Compilação a partir de dados públicos do Sistema de Estatísticas da SUSEP - A I4PRO Informática Ltda não se responsabiliza por incorreções da fonte.



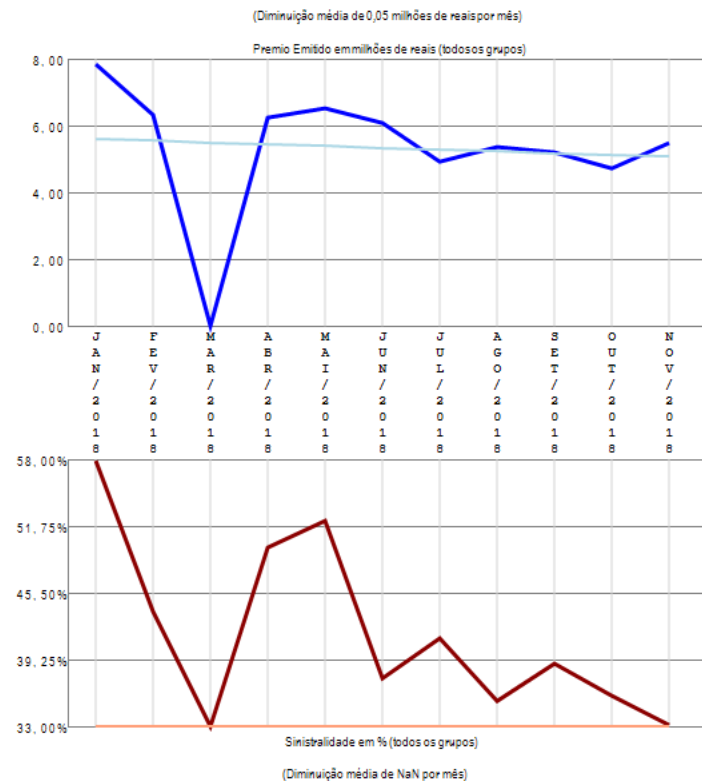
A empresa 08737-AIG SEGUROS BRASIL S.A. apresenta vários grupos de ramos com emissão de prêmio (11) no período de JAN/2018 a NOV/2018, quando a sinistralidade média da empresa foi de 55,51%. Em relação ao Prêmio Emitido, observou-se diminuição média de 0,31 milhões de reais por mês, com correspondente crescimento médio de 2,12% por mês na Sinistralidade.

# Empresa 02895-ALFA PREVIDÊNCIA E VIDA S.A.

Análise entre JAN/2018 e NOV/2018 da relevância de grupos de ramos e sinistralidades na empresa:  
02895-ALFA PREVIDÊNCIA E VIDA S.A.



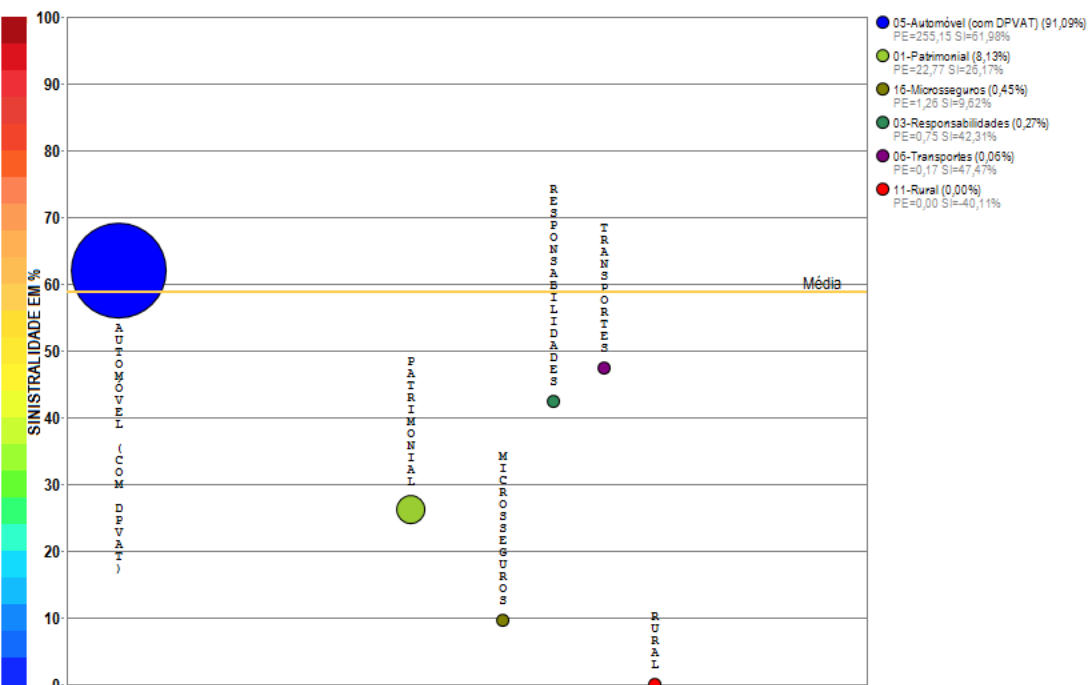
Compilação a partir de dados públicos do Sistema de Estatísticas da SUSEP - A I4PRO Informática Ltda não se responsabiliza por incorreções da fonte.



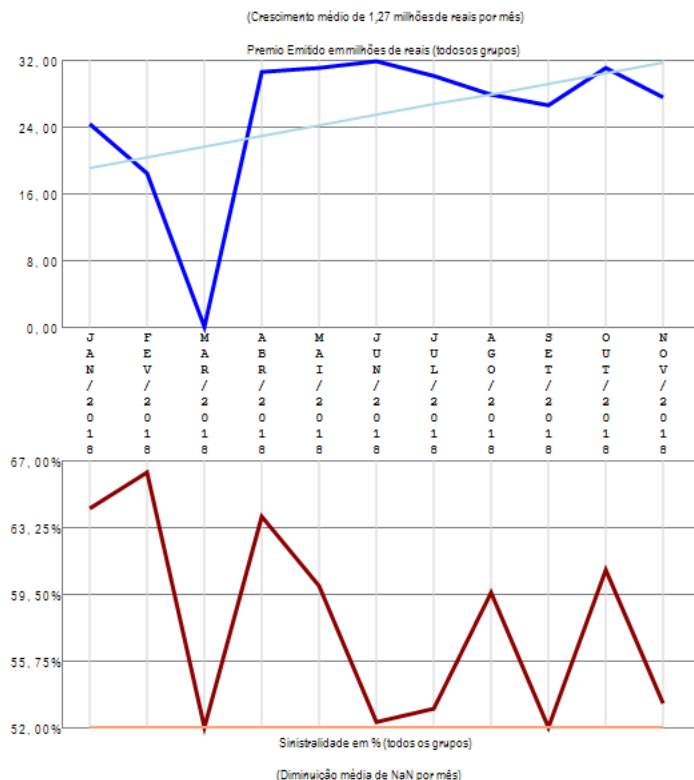
A empresa 02895-ALFA PREVIDÊNCIA E VIDA S.A. apresenta poucos grupos de ramos com emissão de prêmio (4) no período de JAN/2018 a NOV/2018, quando a sinistralidade média da empresa foi de 43,38%. Em relação ao Prêmio Emitido, observou-se diminuição média de 0,05 milhões de reais por mês, com correspondente diminuição média de nan por mês na Sinistralidade.

# Empresa 06467-ALFA SEGURADORA S.A.

Análise entre JAN/2018 e NOV/2018 da relevância de grupos de ramos e sinistralidades na empresa:  
06467-ALFA SEGURADORA S.A.



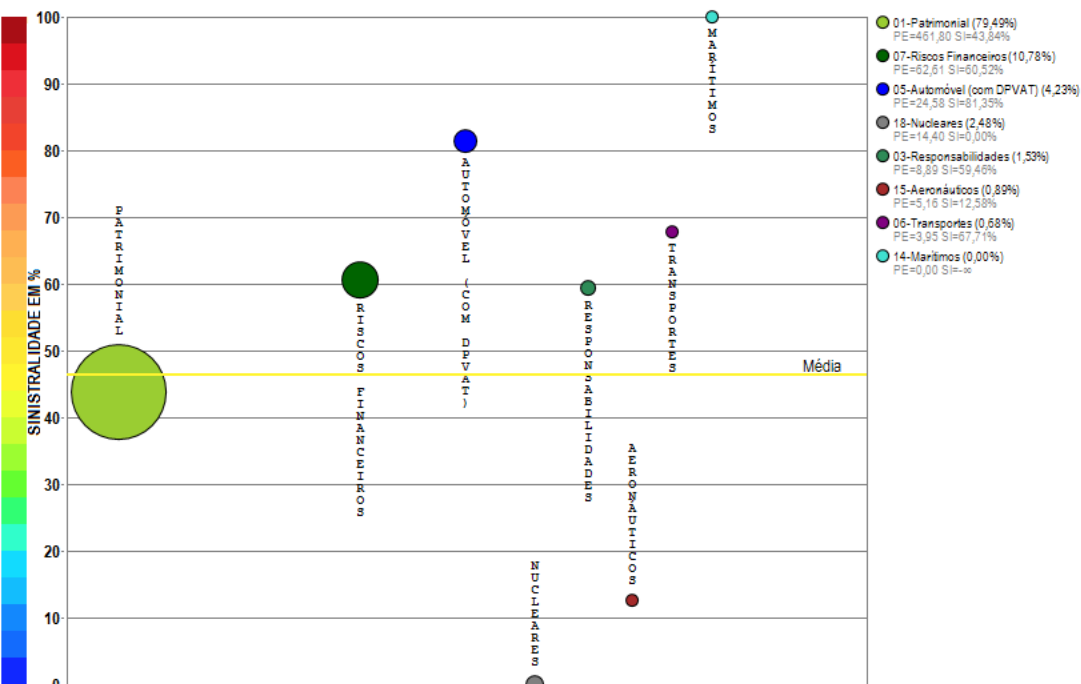
Compilação a partir de dados públicos do Sistema de Estatísticas da SUSEP - A I4PRO Informatica Ltda não se responsabiliza por incorreções da fonte.



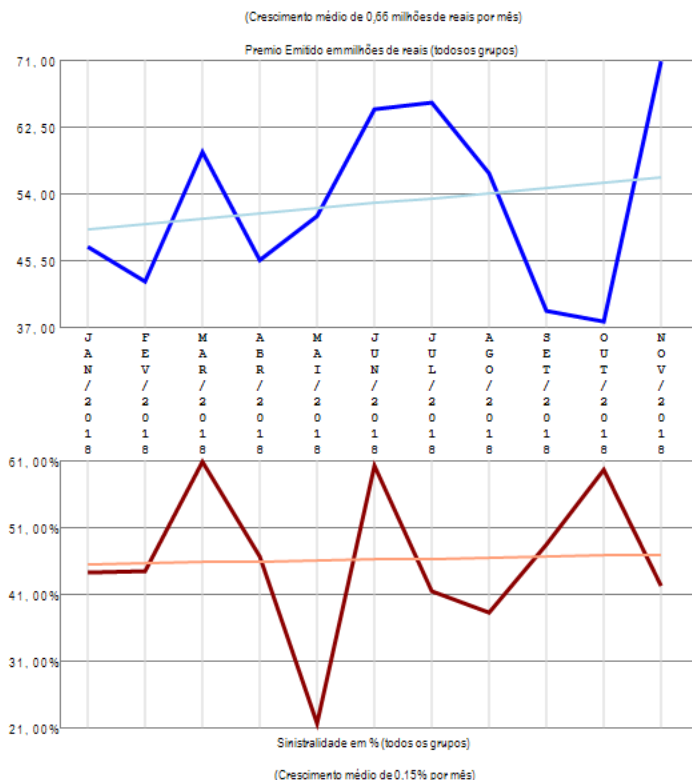
A empresa 06467-ALFA SEGURADORA S.A. apresenta vários grupos de ramos com emissão de prêmio (6) no período de JAN/2018 a NOV/2018, quando a sinistralidade média da empresa foi de 58,78%. Em relação ao Prêmio Emitido, observou-se crescimento médio de 1,27 milhões de reais por mês, com correspondente diminuição média de NaN por mês na Sinistralidade.

# Empresa 06211-ALIANÇA DO BRASIL SEGUROS S.A.

Análise entre JAN/2018 e NOV/2018 da relevância de grupos de ramos e sinistralidades na empresa:  
06211-ALIANÇA DO BRASIL SEGUROS S.A.



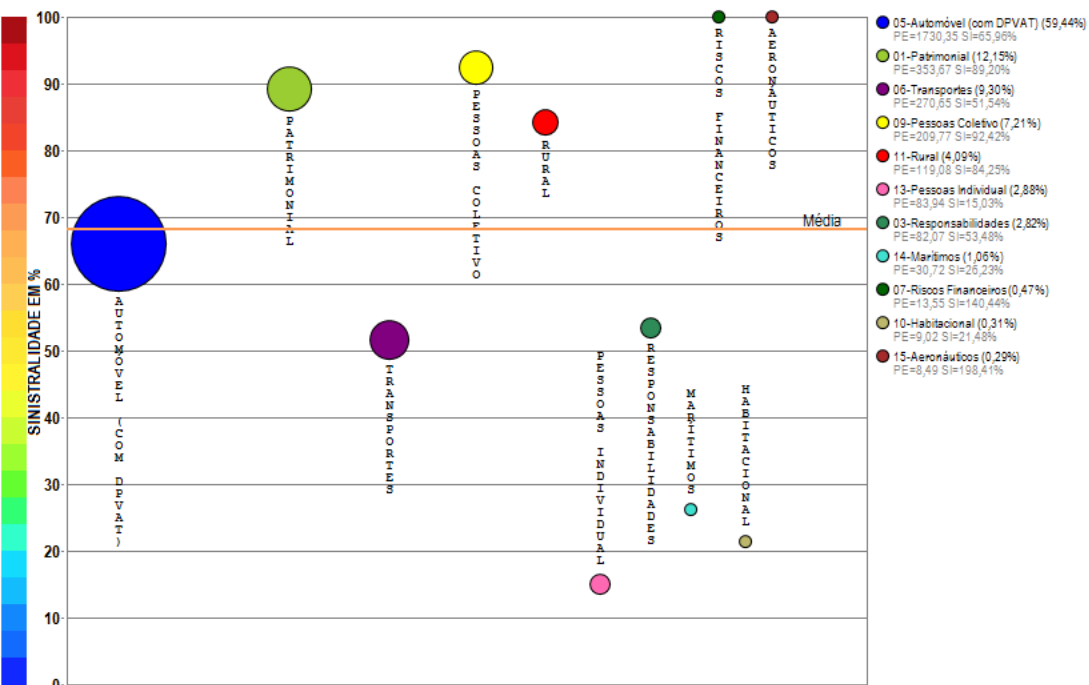
Compilação a partir de dados públicos do Sistema de Estatísticas da SUSEP - A I4PRO Informática Ltda não se responsabiliza por incorreções da fonte.



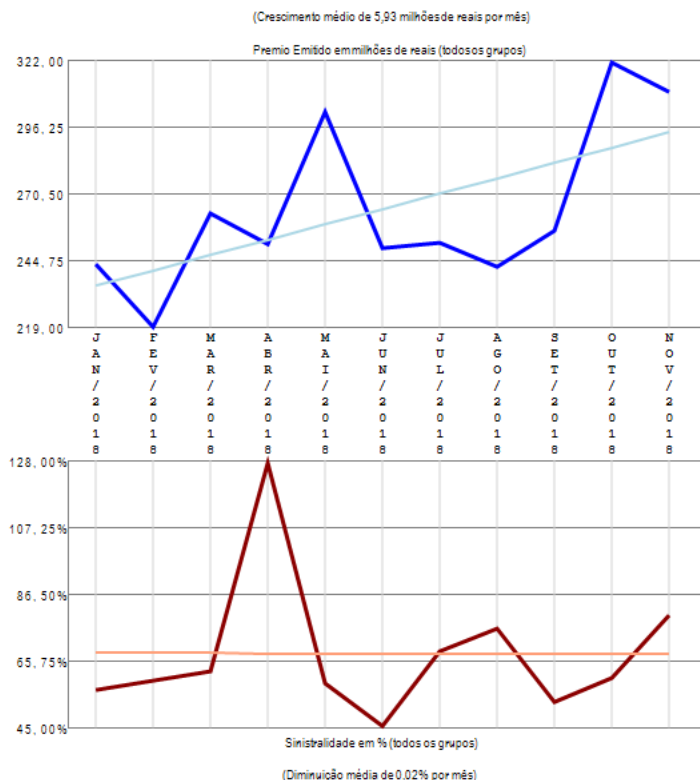
A empresa 06211-ALIANÇA DO BRASIL SEGUROS S.A. apresenta vários grupos de ramos com emissão de prêmio (8) no período de JAN/2018 a NOV/2018, quando a sinistralidade média da empresa foi de 46,38%. Em relação ao Prêmio Emitido, observou-se crescimento médio de 0,66 milhões de reais por mês, com correspondente crescimento médio de 0,15% por mês na Sinistralidade.

# Empresa 05177-ALLIANZ SEGUROS S.A.

Análise entre JAN/2018 e NOV/2018 da relevância de grupos de ramos e sinistralidades na empresa:  
05177-ALLIANZ SEGUROS S.A.



Compilação a partir de dados públicos do Sistema de Estatísticas da SUSEP - A I4PRO Informática Ltda não se responsabiliza por incorreções da fonte.



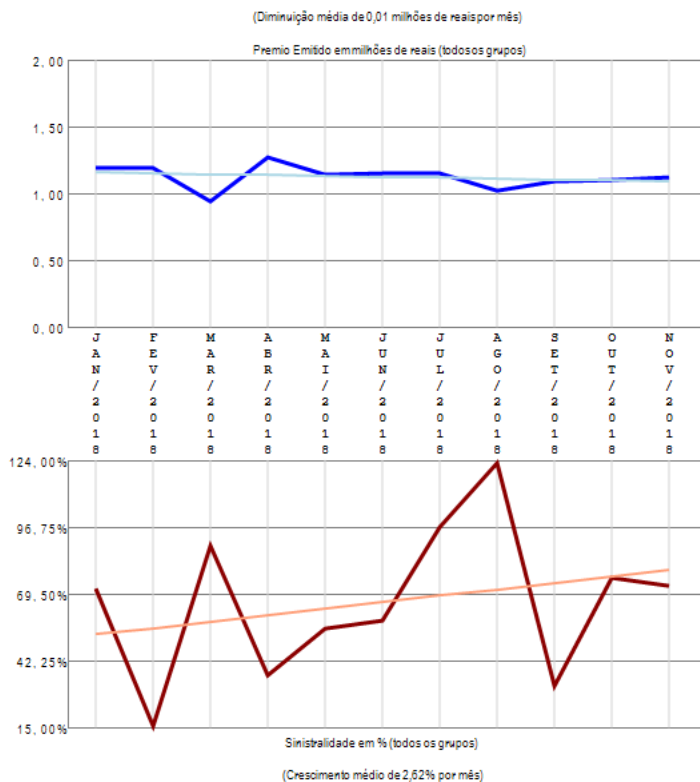
A empresa 05177-ALLIANZ SEGUROS S.A. apresenta vários grupos de ramos com emissão de prêmio (11) no período de JAN/2018 a NOV/2018, quando a sinistralidade média da empresa foi de 68,11%. Em relação ao Prêmio Emitido, observou-se crescimento médio de 5,93 milhões de reais por mês, com correspondente diminuição média de 0,02% por mês na Sinistralidade.

# Empresa 02275-ALM SEGURADORA S.A.

Análise entre JAN/2018 e NOV/2018 da relevância de grupos de ramos e sinistralidades na empresa:  
02275-ALM SEGURADORA S.A.



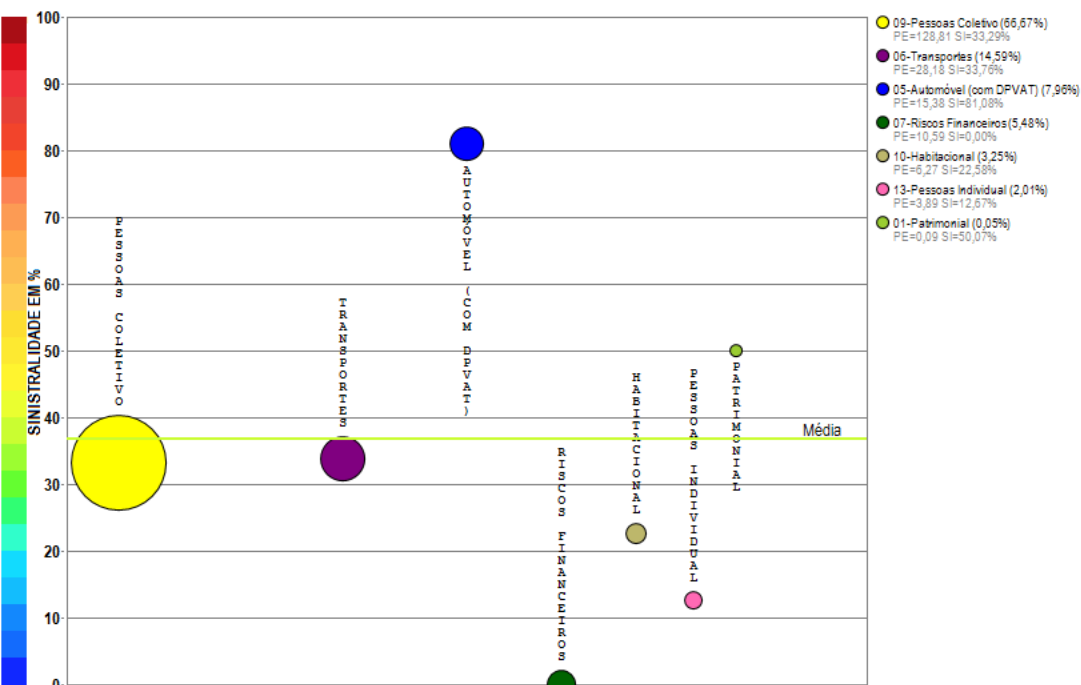
Compilação a partir de dados públicos do Sistema de Estatísticas da SUSEP - A I4PRO Informática Ltda não se responsabiliza por incorreções da fonte.



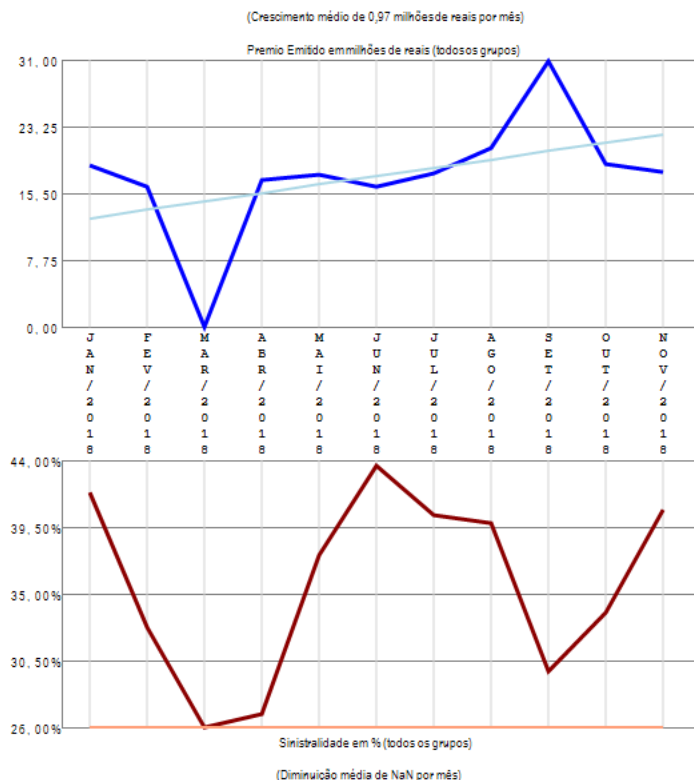
A empresa 02275-ALM SEGURADORA S.A. apresenta apenas um grupo de ramos com emissão de prêmio no período de JAN/2018 a NOV/2018, quando a sinistralidade média da empresa foi de 65,19%. Em relação ao Prêmio Emitido, observou-se diminuição média de 0,01 milhões de reais por mês, com correspondente crescimento médio de 2,62% por mês na Sinistralidade.

# Empresa 05819-AMERICAN LIFE COMPANHIA DE SEGUROS

Análise entre JAN/2018 e NOV/2018 da relevância de grupos de ramos e sinistralidades na empresa:  
05819-AMERICAN LIFE COMPANHIA DE SEGUROS



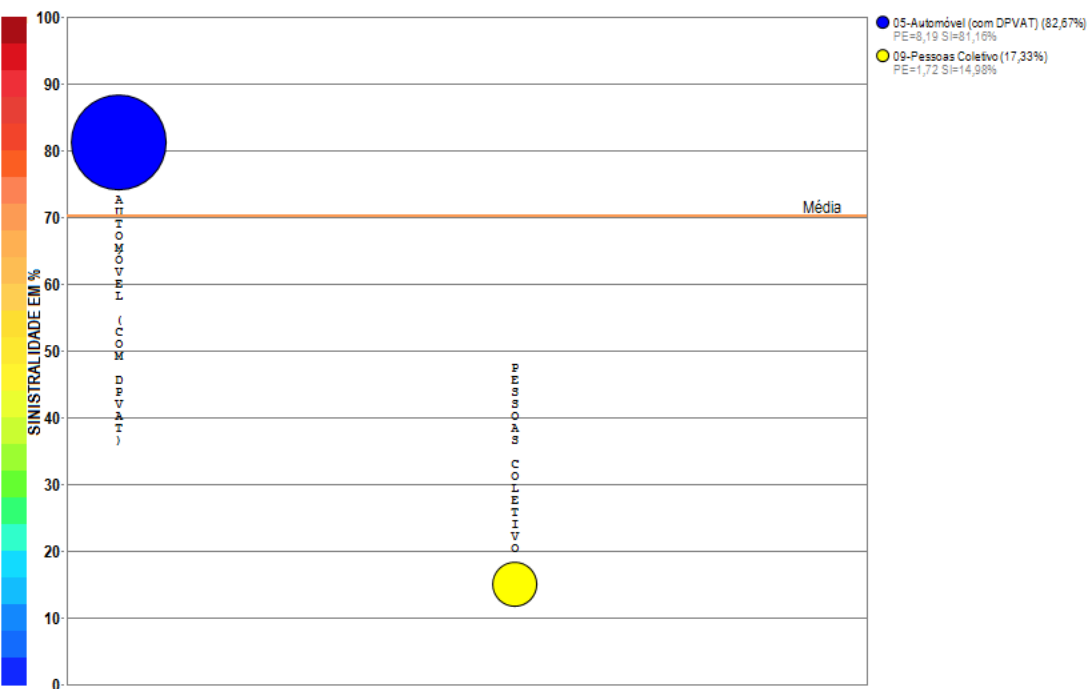
Compilação a partir de dados públicos do Sistema de Estatísticas da SUSEP - A I4PRO Informática Ltda não se responsabiliza por incorreções da fonte.



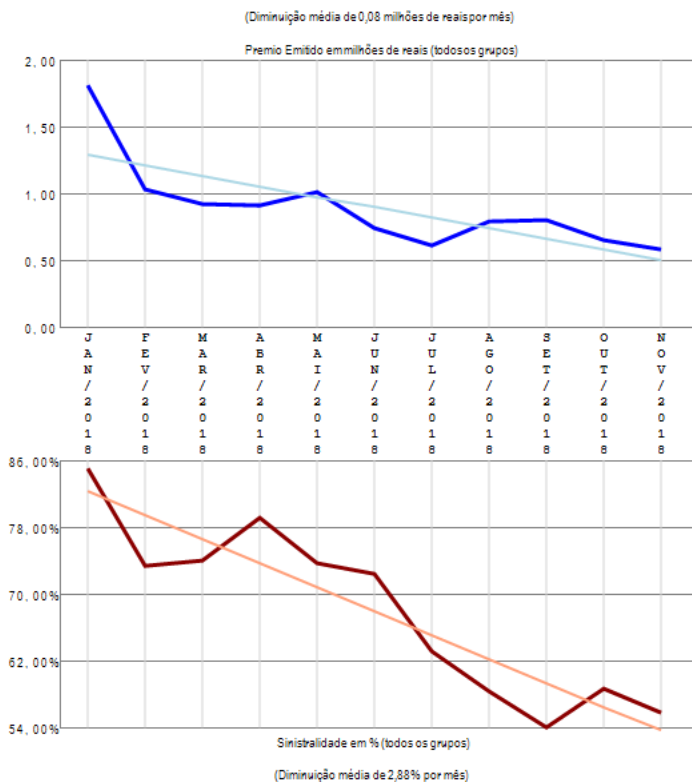
A empresa 05819-AMERICAN LIFE COMPANHIA DE SEGUROS apresenta vários grupos de ramos com emissão de prêmio (7) no período de JAN/2018 a NOV/2018, quando a sinistralidade média da empresa foi de 36,73%. Em relação ao Prêmio Emitido, observou-se crescimento médio de 0,97 milhões de reais por mês, com correspondente diminuição média de NaN por mês na Sinistralidade.

# Empresa 03387-ANGELUS SEGUROS S.A.

Análise entre JAN/2018 e NOV/2018 da relevância de grupos de ramos e sinistralidades na empresa:  
03387-ANGELUS SEGUROS S.A.



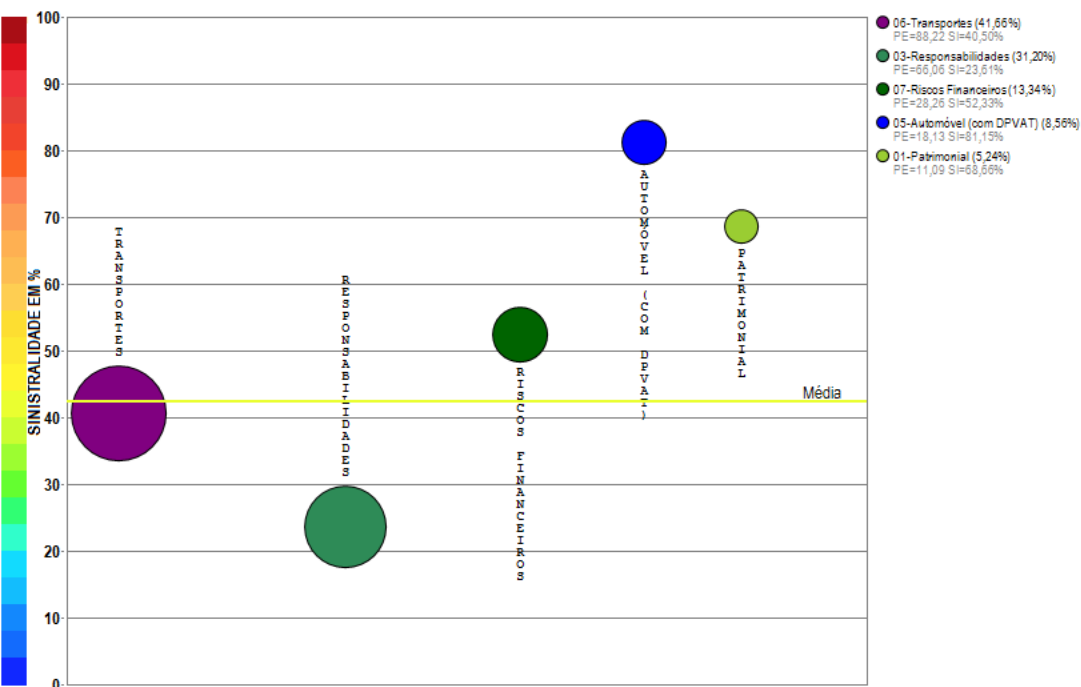
Compilação a partir de dados públicos do Sistema de Estatísticas da SUSEP - A I4PRO Informática Ltda não se responsabiliza por incorreções da fonte.



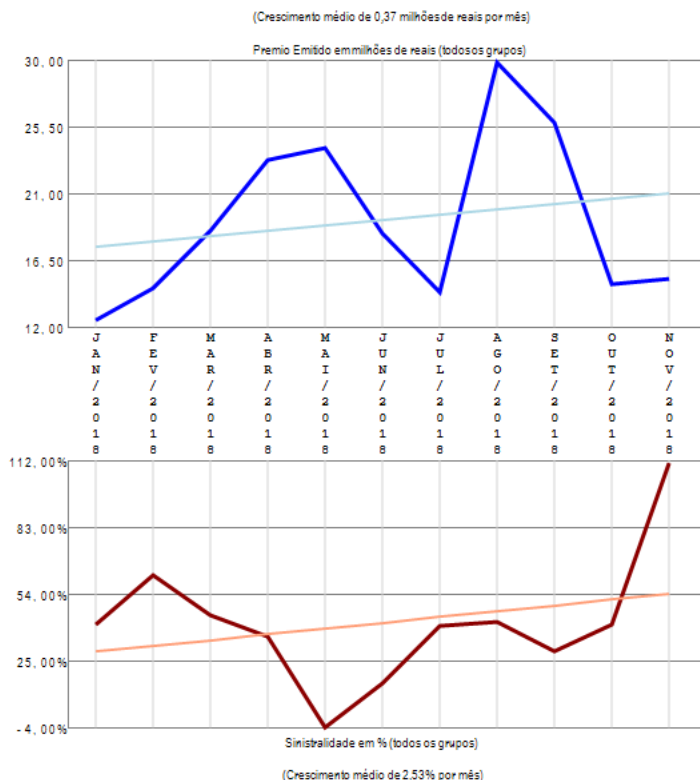
A empresa 03387-ANGELUS SEGUROS S.A. apresenta poucos grupos de ramos com emissão de prêmio (2) no período de JAN/2018 a NOV/2018, quando a sinistralidade média da empresa foi de 70,14%. Em relação ao Prêmio Emitido, observou-se diminuição média de 0,08 milhões de reais por mês, com correspondente diminuição média de 2,88% por mês na Sinistralidade.

# Empresa 02798-ARGO SEGUROS BRASIL S.A.

Análise entre JAN/2018 e NOV/2018 da relevância de grupos de ramos e sinistralidades na empresa:  
02798-ARGO SEGUROS BRASIL S.A.



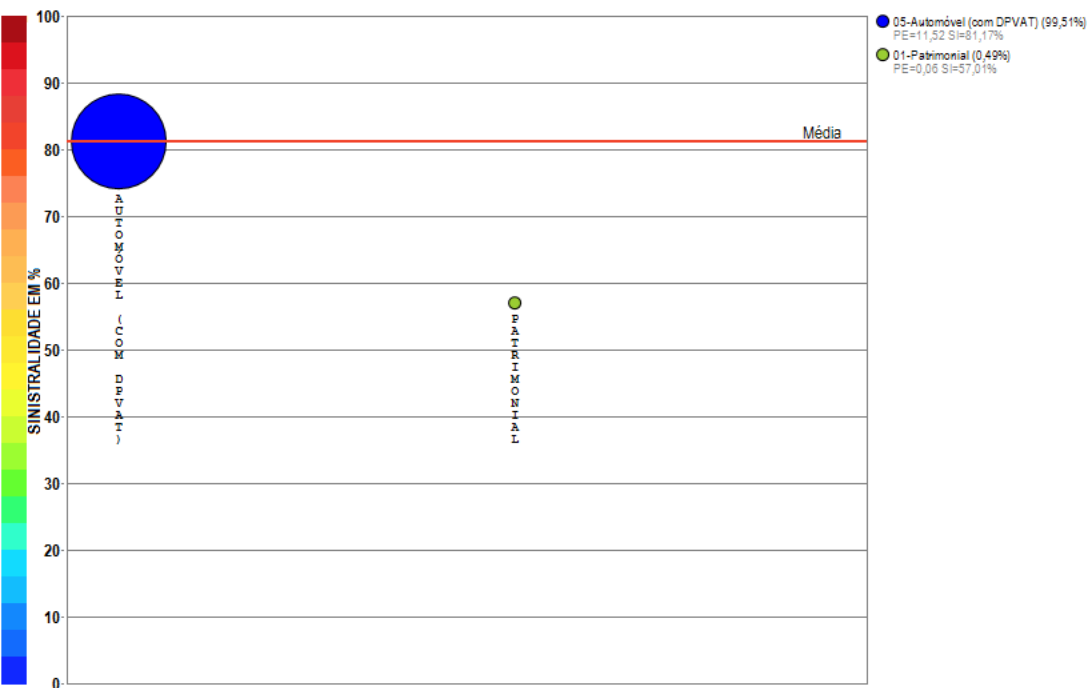
Compilação a partir de dados públicos do Sistema de Estatísticas da SUSEP - A I4PRO Informática Ltda não se responsabiliza por incorreções da fonte.



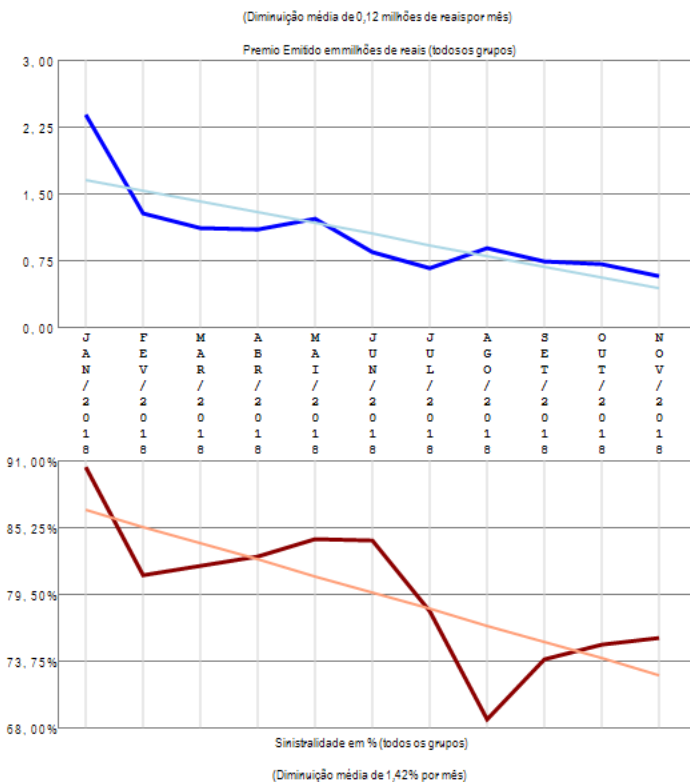
A empresa 02798-ARGO SEGUROS BRASIL S.A. apresenta poucos grupos de ramos com emissão de prêmio (5) no período de JAN/2018 a NOV/2018, quando a sinistralidade média da empresa foi de 42,35%. Em relação ao Prêmio Emitido, observou-se crescimento médio de 0,37 milhões de reais por mês, com correspondente crescimento médio de 2,53% por mês na Sinistralidade.

# Empresa 02119-ARUANA SEGUROS S.A.

Análise entre JAN/2018 e NOV/2018 da relevância de grupos de ramos e sinistralidades na empresa:  
02119-ARUANA SEGUROS S.A.



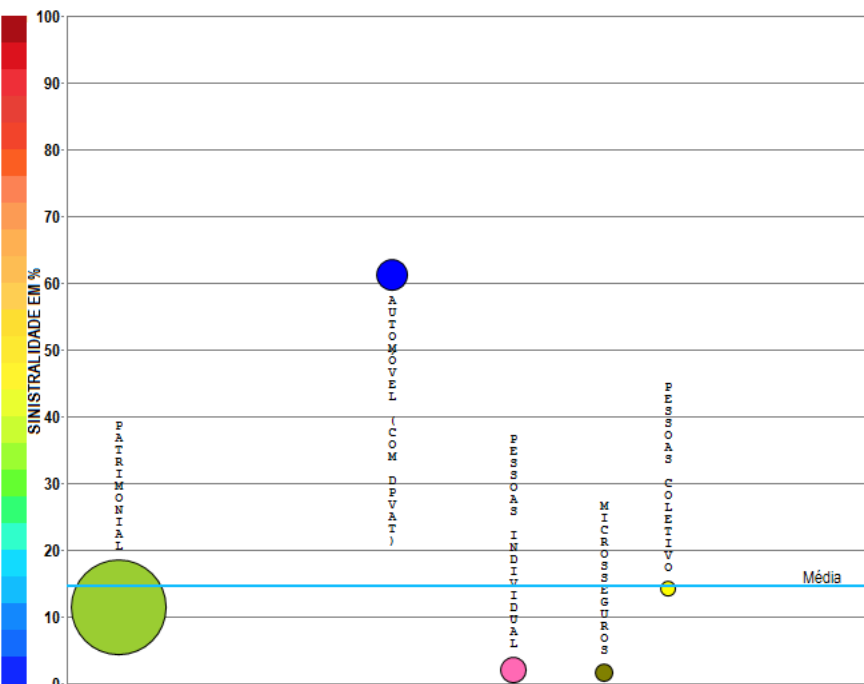
Compilação a partir de dados públicos do Sistema de Estatísticas da SUSEP - A I4PRO Informática Ltda não se responsabiliza por incorreções da fonte.



A empresa 02119-ARUANA SEGUROS S.A. apresenta poucos grupos de ramos com emissão de prêmio (2) no período de JAN/2018 a NOV/2018, quando a sinistralidade média da empresa foi de 81,16%. Em relação ao Prêmio Emitido, observou-se diminuição média de 0,12 milhões de reais por mês, com correspondente diminuição média de 1,42% por mês na Sinistralidade.

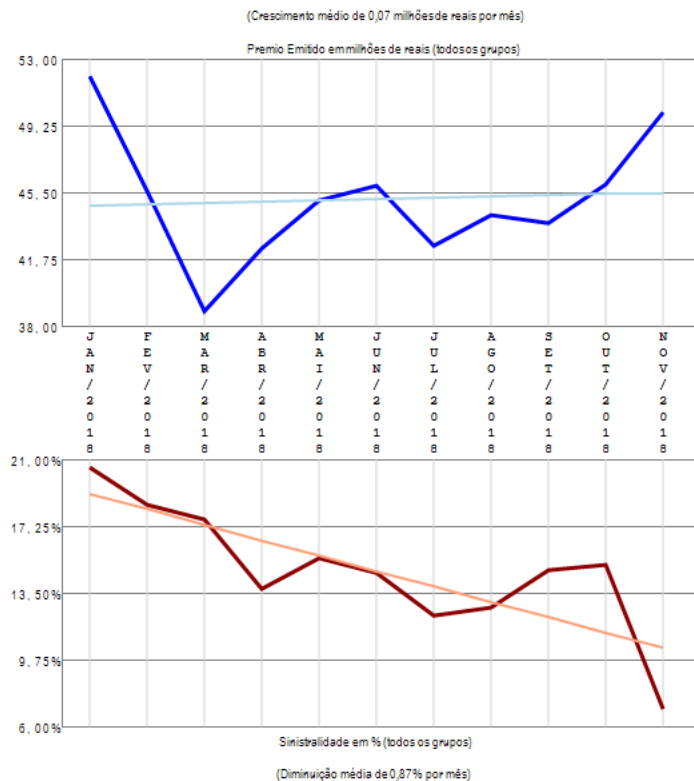
# Empresa 02143-ASSURANT SEGURADORA S.A.

Análise entre JAN/2018 e NOV/2018 da relevância de grupos de ramos e sinistralidades na empresa:  
02143-ASSURANT SEGURADORA S.A.



Compilação a partir de dados públicos do Sistema de Estatísticas da SUSEP - A I4PRO Informática Ltda não se responsabiliza por incorreções da fonte.

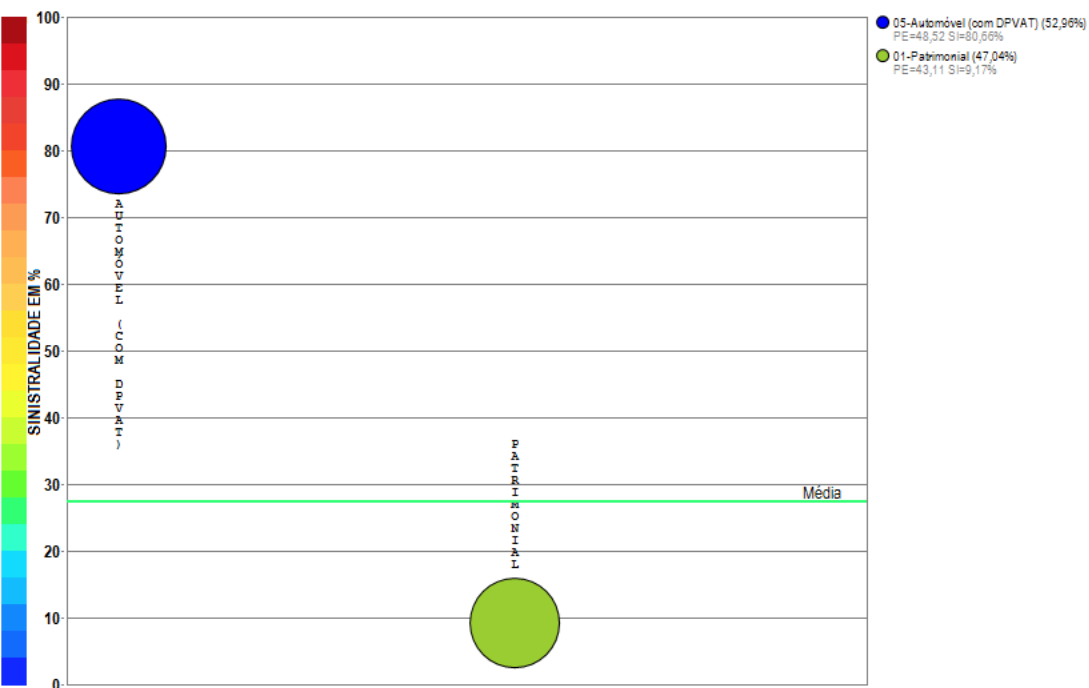
- 01-Patrimonial (81,95%)  
PE=406,91 SI=11,31%
- 05-Automóvel (com DPVAT) (7,74%)  
PE=38,43 SI=61,29%
- 13-Pessoas Individual (6,23%)  
PE=30,93 SI=2,07%
- 16-Microseguros (2,35%)  
PE=11,55 SI=1,52%
- 09-Pessoas Coletivo (1,74%)  
PE=8,64 SI=14,20%



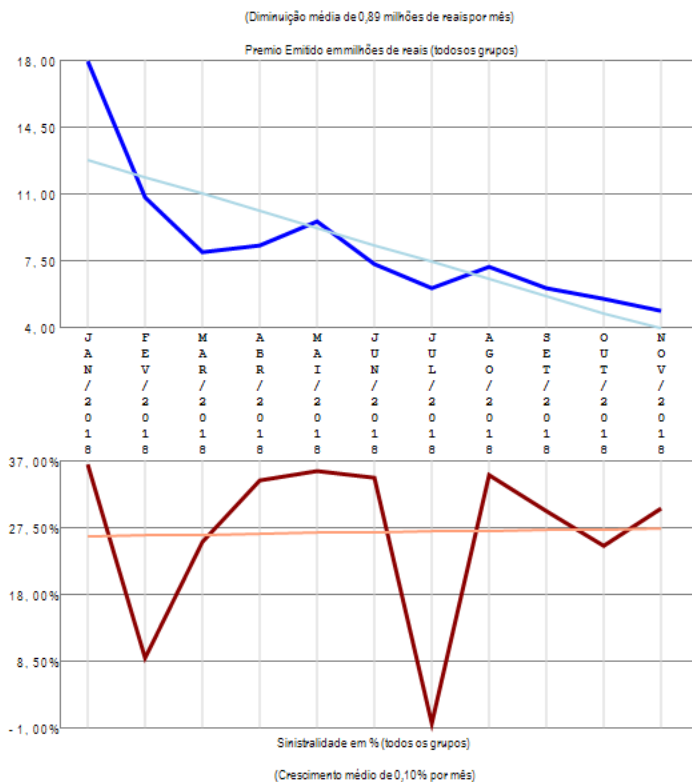
A empresa 02143-ASSURANT SEGURADORA S.A. apresenta poucos grupos de ramos com emissão de prêmio (5) no período de JAN/2018 a NOV/2018, quando a sinistralidade média da empresa foi de 14,69%. Em relação ao Prêmio Emitido, observou-se crescimento médio de 0,07 milhões de reais por mês, com correspondente diminuição média de 0,87% por mês na Sinistralidade.

# Empresa 05533-ATLÂNTICA COMPANHIA DE SEGUROS

Análise entre JAN/2018 e NOV/2018 da relevância de grupos de ramos e sinistralidades na empresa:  
05533-ATLÂNTICA COMPANHIA DE SEGUROS



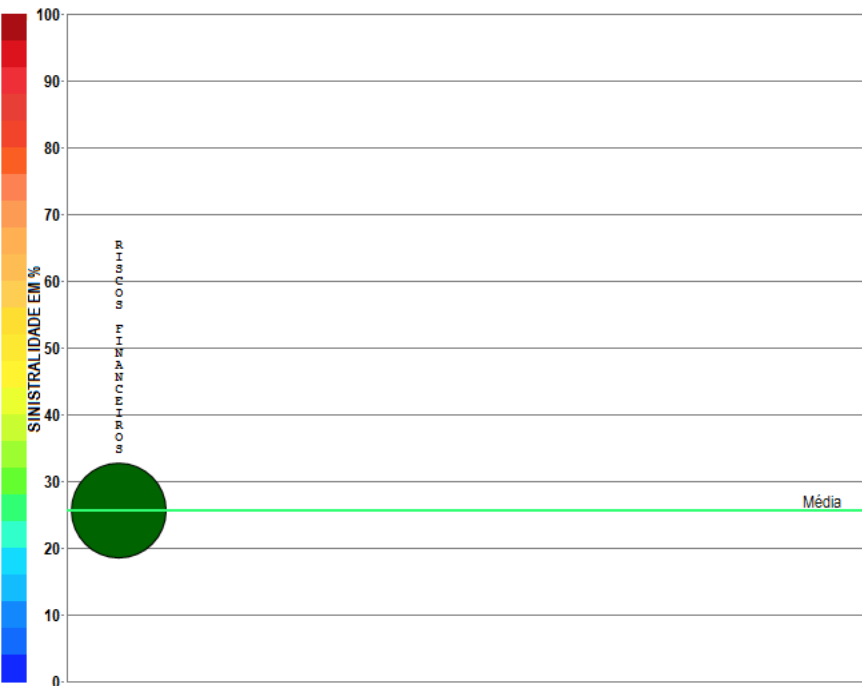
Compilação a partir de dados públicos do Sistema de Estatísticas da SUSEP - A I4PRO Informática Ltda não se responsabiliza por incorreções da fonte.



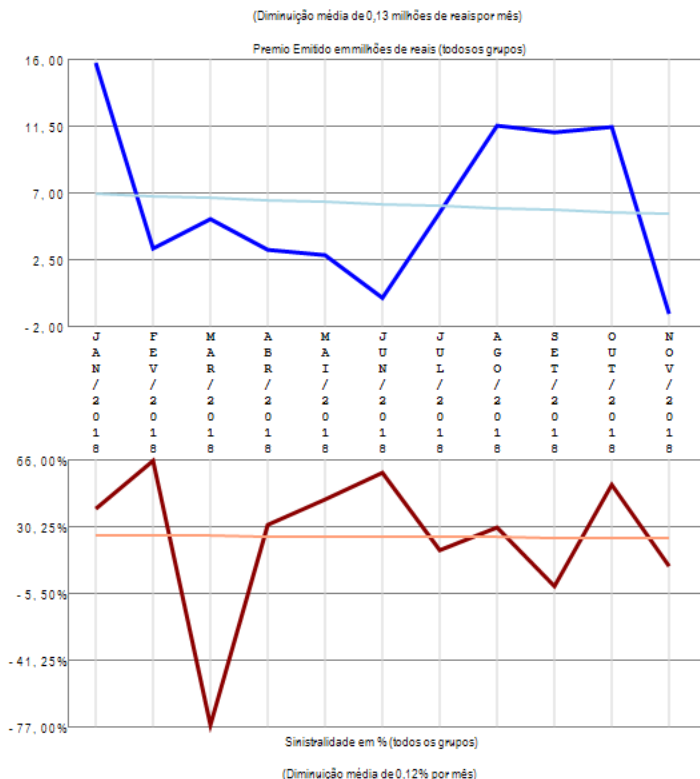
A empresa 05533-ATLÂNTICA COMPANHIA DE SEGUROS apresenta poucos grupos de ramos com emissão de prêmio (2) no período de JAN/2018 a NOV/2018, quando a sinistralidade média da empresa foi de 27,35%. Em relação ao Prêmio Emitido, observou-se diminuição média de 0,89 milhões de reais por mês, com correspondente crescimento médio de 0,10% por mês na Sinistralidade.

# Empresa 02020-ATRADIUS CRÉDITO Y CAUCIÓN SEGURADORA S.A.

Análise entre JAN/2018 e NOV/2018 da relevância de grupos de ramos e sinistralidades na empresa:  
02020-ATRADIUS CRÉDITO Y CAUCIÓN SEGURADORA S.A.



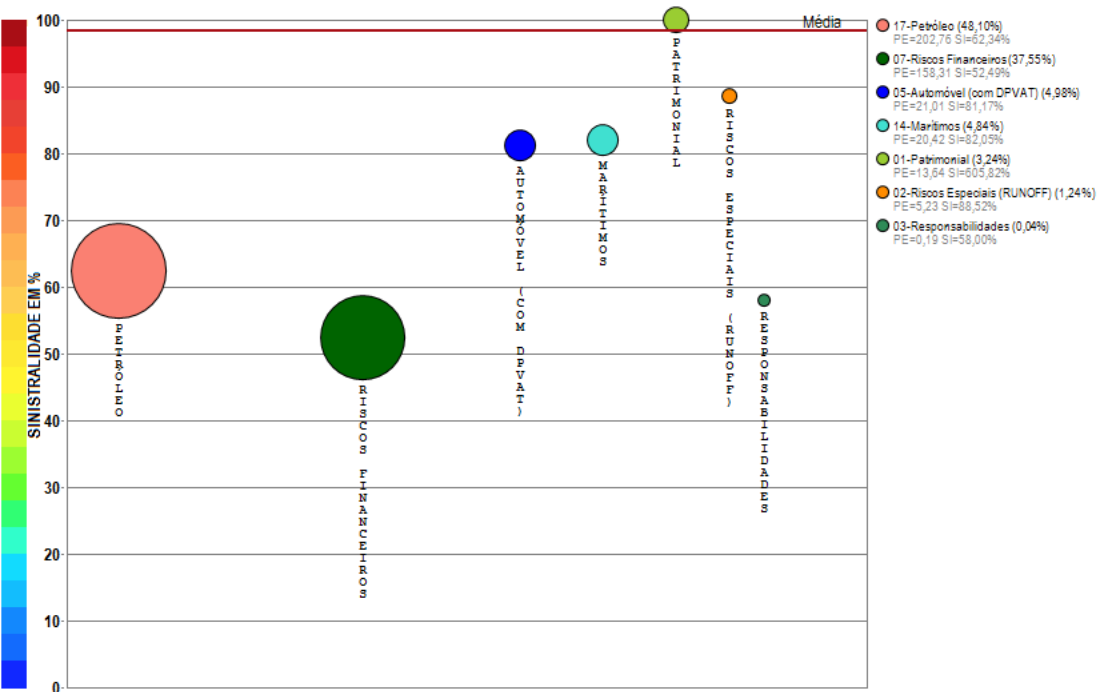
Compilação a partir de dados públicos do Sistema de Estatísticas da SUSEP - A I4PRO Informática Ltda não se responsabiliza por incorreções da fonte.



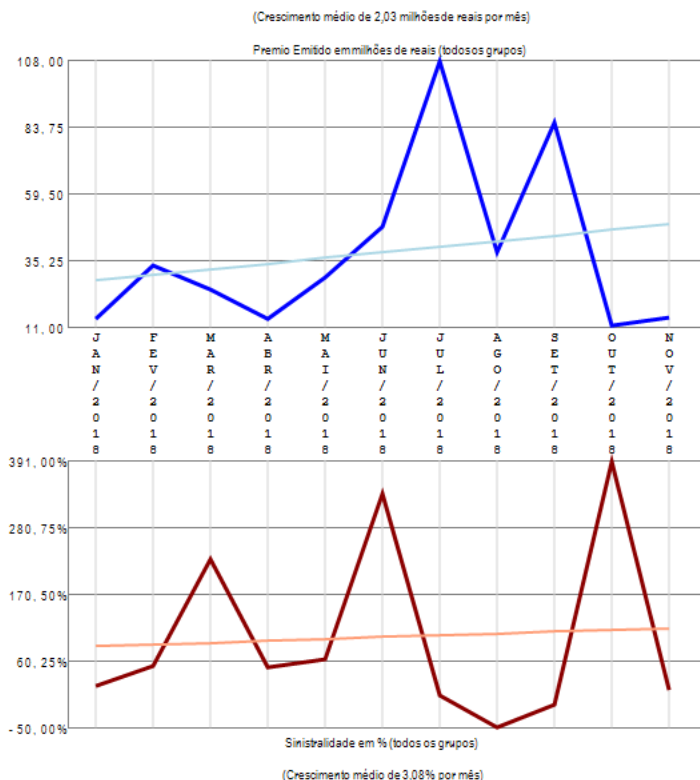
A empresa 02020-ATRADIUS CRÉDITO Y CAUCIÓN SEGURADORA S.A. apresenta apenas um grupo de ramos com emissão de prêmio no período de JAN/2018 a NOV/2018, quando a sinistralidade média da empresa foi de 25,67%. Em relação ao Prêmio Emitido, observou-se diminuição média de 0,13 milhões de reais por mês, com correspondente diminuição média de 0,12% por mês na Sinistralidade.

# Empresa 02461-AUSTRAL SEGURADORA S.A.

Análise entre JAN/2018 e NOV/2018 da relevância de grupos de ramos e sinistralidades na empresa:  
02461-AUSTRAL SEGURADORA S.A.

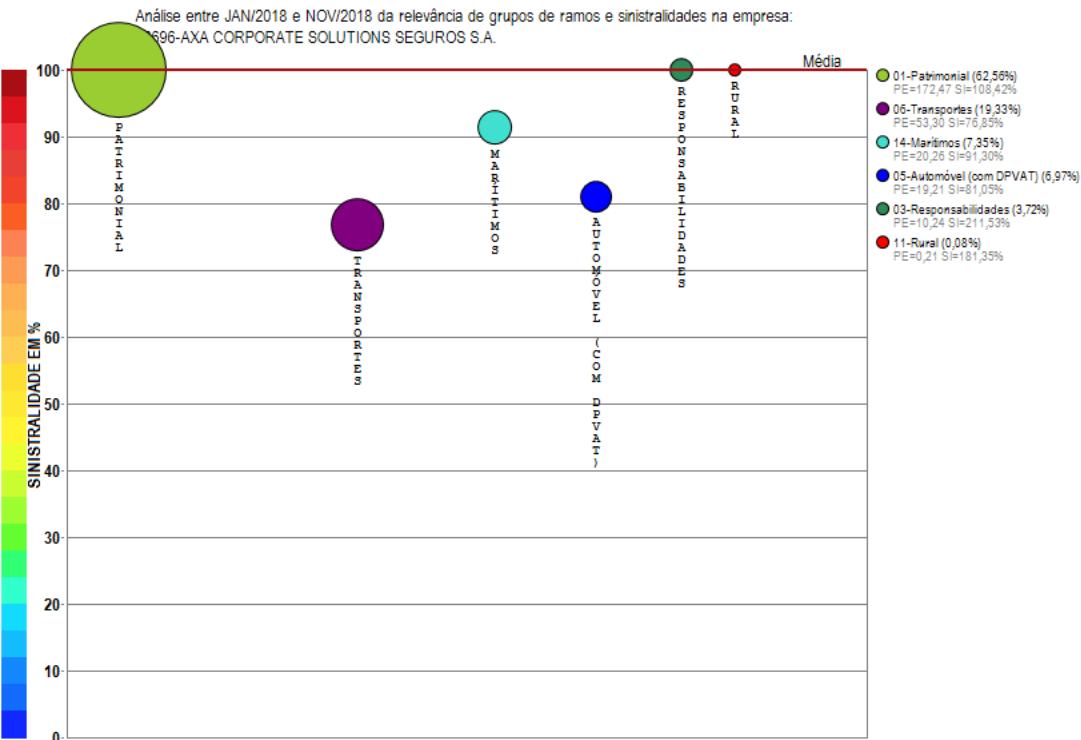


Compilação a partir de dados públicos do Sistema de Estatísticas da SUSEP - A I4PRO Informática Ltda não se responsabiliza por incorreções da fonte.

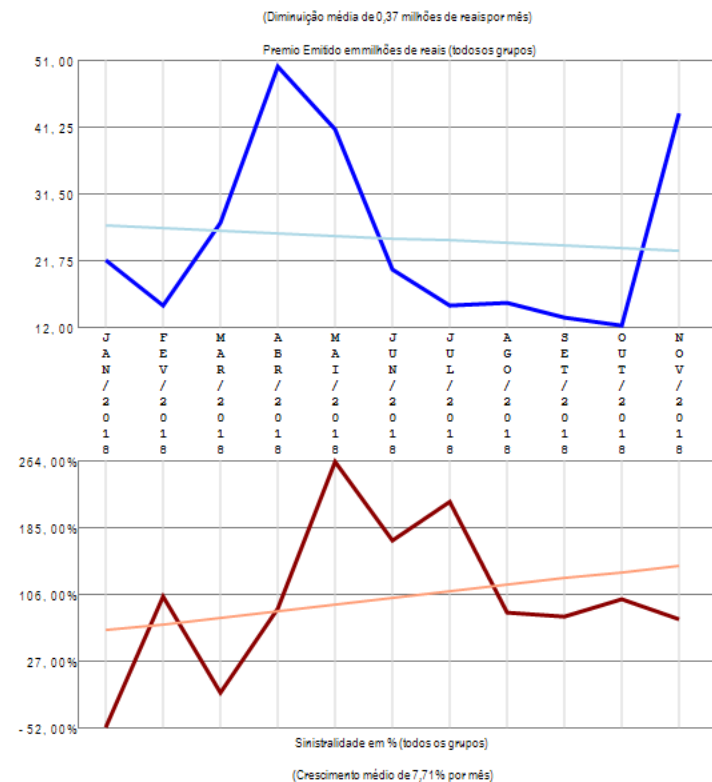


A empresa 02461-AUSTRAL SEGURADORA S.A. apresenta vários grupos de ramos com emissão de prêmio (7) no período de JAN/2018 a NOV/2018, quando a sinistralidade média da empresa foi de 98,35%. Em relação ao Prêmio Emitido, observou-se crescimento médio de 2,03 milhões de reais por mês, com correspondente crescimento médio de 3,08% por mês na Sinistralidade.

# Empresa 06696-AXA CORPORATE SOLUTIONS SEGUROS S.A.



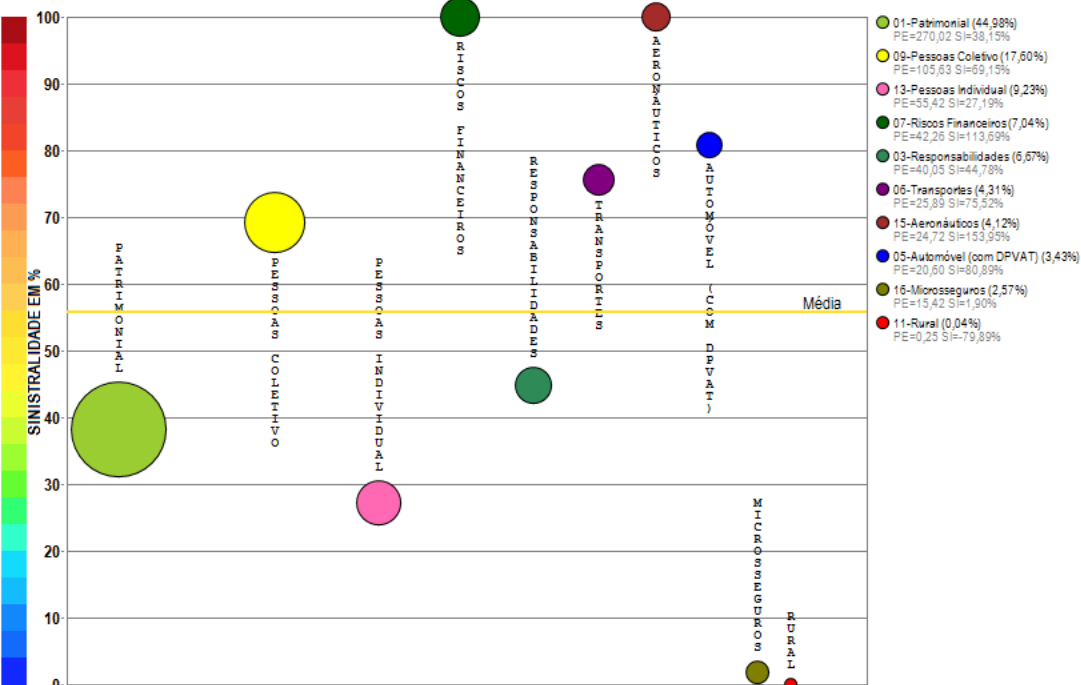
Compilação a partir de dados públicos do Sistema de Estatísticas da SUSEP - A I4PRO Informática Ltda não se responsabiliza por incorreções da fonte.



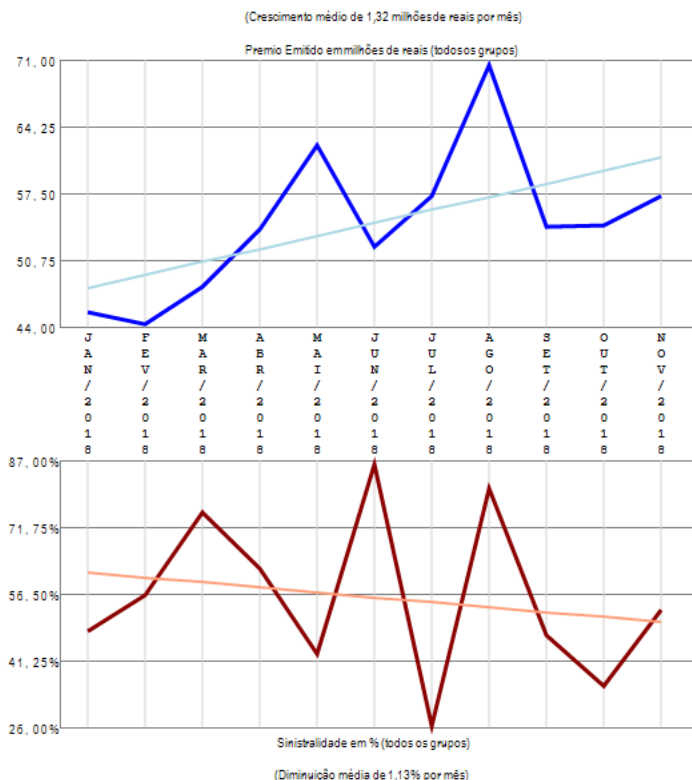
A empresa 06696-AXA CORPORATE SOLUTIONS SEGUROS S.A. apresenta vários grupos de ramos com emissão de prêmio (6) no período de JAN/2018 a NOV/2018, quando a sinistralidade média da empresa foi superior a 100%. Em relação ao Prêmio Emitido, observou-se diminuição média de 0,37 milhões de reais por mês, com correspondente crescimento médio de 7,71% por mês na Sinistralidade.

# Empresa 02852-AXA SEGUROS S.A.

Análise entre JAN/2018 e NOV/2018 da relevância de grupos de ramos e sinistralidades na empresa:  
02852-AXA SEGUROS S.A.




Compilação a partir de dados públicos do Sistema de Estatísticas da SUSEP - A I4PRO Informática Ltda não se responsabiliza por incorreções da fonte.



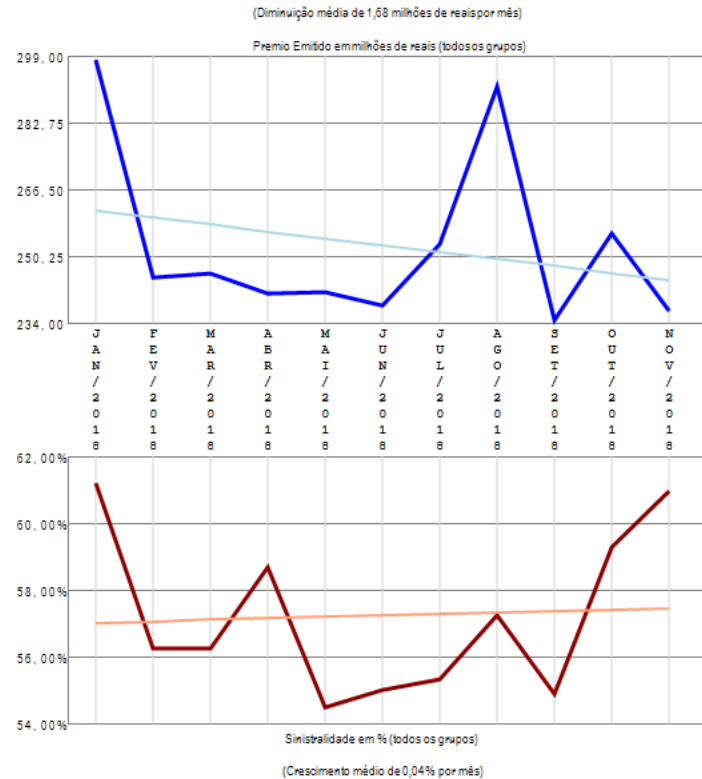
A empresa 02852-AXA SEGUROS S.A. apresenta vários grupos de ramos com emissão de prêmio (10) no período de JAN/2018 a NOV/2018, quando a sinistralidade média da empresa foi de 55,84%. Em relação ao Prêmio Emitido, observou-se crescimento médio de 1,32 milhões de reais por mês, com correspondente diminuição média de 1,13% por mês na Sinistralidade.

# Empresa 05355-AZUL COMPANHIA DE SEGUROS GERAIS

Análise entre JAN/2018 e NOV/2018 da relevância de grupos de ramos e sinistralidades na empresa:  
05355-AZUL COMPANHIA DE SEGUROS GERAIS



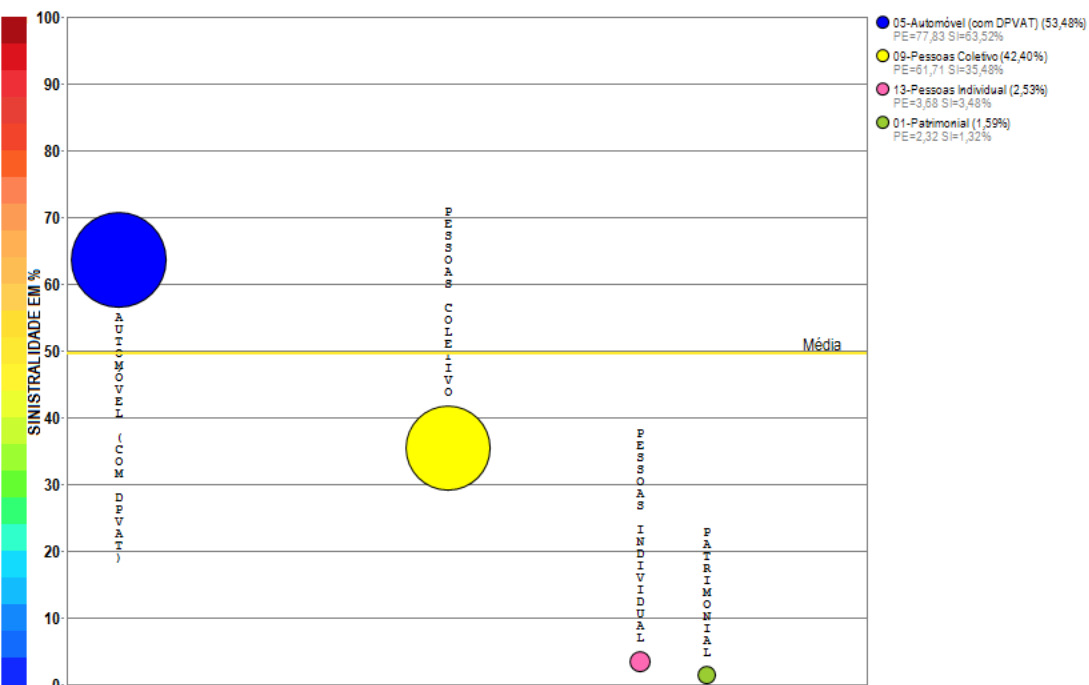
Compilação a partir de dados públicos do Sistema de Estatísticas da SUSEP - A I4PRO Informática Ltda não se responsabiliza por incorreções da fonte.



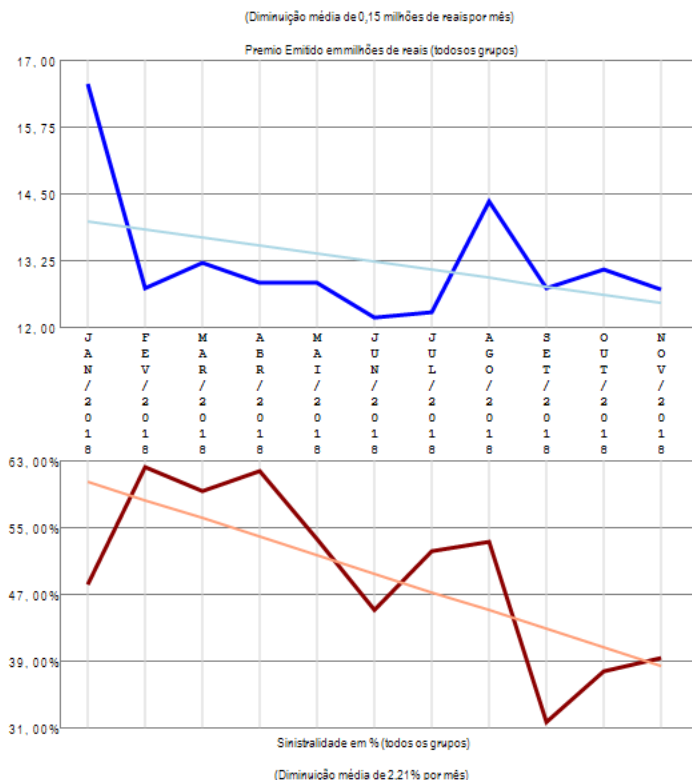
A empresa 05355-AZUL COMPANHIA DE SEGUROS GERAIS apresenta poucos grupos de ramos com emissão de prêmio (3) no período de JAN/2018 a NOV/2018, quando a sinistralidade média da empresa foi de 57,27%. Em relação ao Prêmio Emitido, observou-se diminuição média de 1,68 milhões de reais por mês, com correspondente crescimento médio de 0,04% por mês na Sinistralidade.

# Empresa 05274-BANESTES SEGUROS S.A.

Análise entre JAN/2018 e NOV/2018 da relevância de grupos de ramos e sinistralidades na empresa:  
05274-BANESTES SEGUROS S.A.



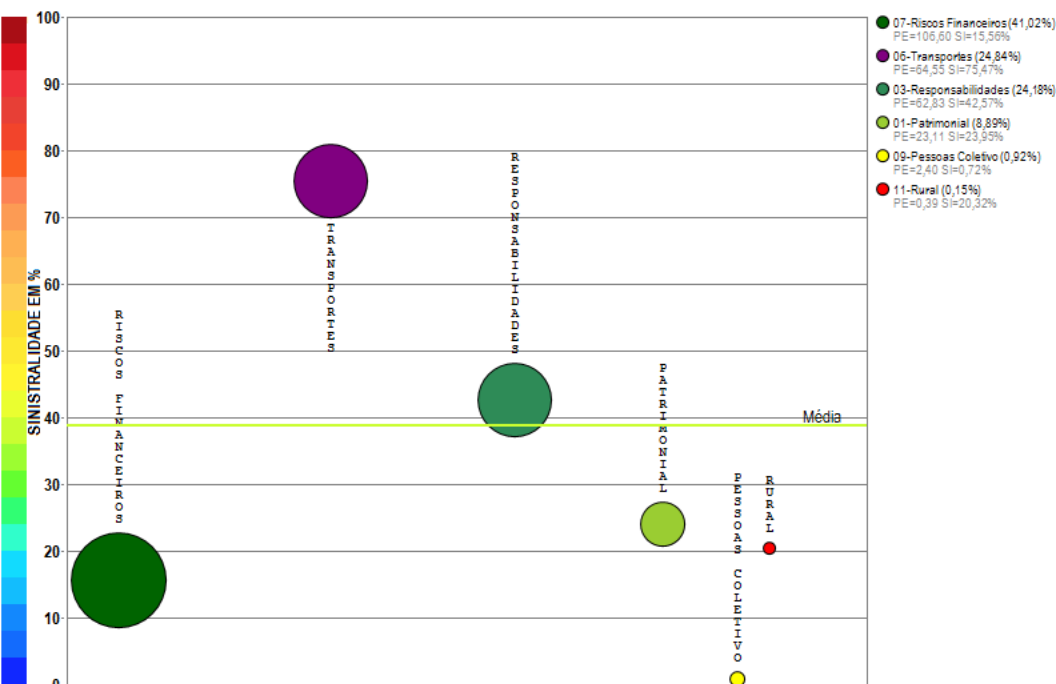
Compilação a partir de dados públicos do Sistema de Estatísticas da SUSEP - A I4PRO Informática Ltda não se responsabiliza por incorreções da fonte.



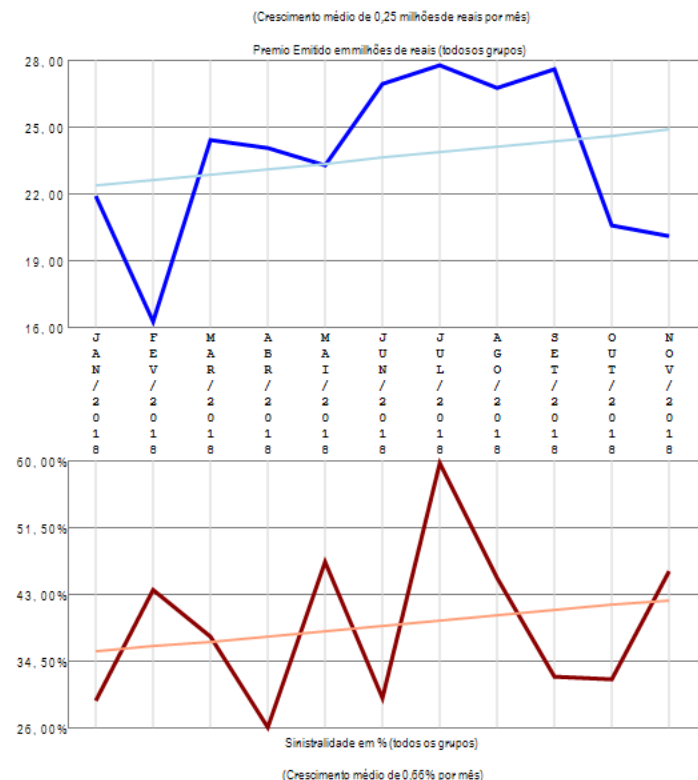
A empresa 05274-BANESTES SEGUROS S.A. apresenta poucos grupos de ramos com emissão de prêmio (4) no período de JAN/2018 a NOV/2018, quando a sinistralidade média da empresa foi de 49,58%. Em relação ao Prêmio Emitido, observou-se diminuição média de 0,15 milhões de reais por mês, com correspondente diminuição média de 2,21% por mês na Sinistralidade.

# Empresa 01414-BERKLEY INTERNATIONAL DO BRASIL SEGUROS S/A

Análise entre JAN/2018 e NOV/2018 da relevância de grupos de ramos e sinistralidades na empresa:  
01414-BERKLEY INTERNATIONAL DO BRASIL SEGUROS S/A



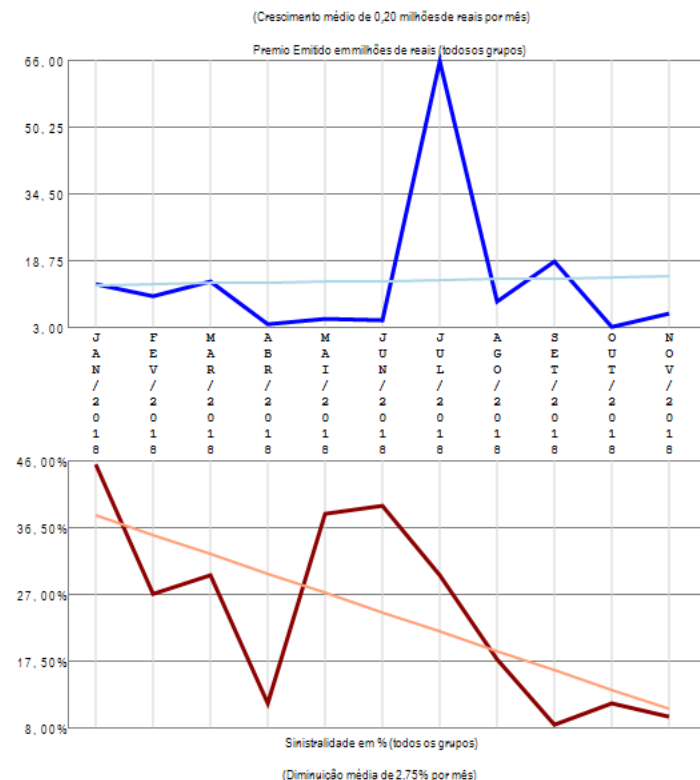
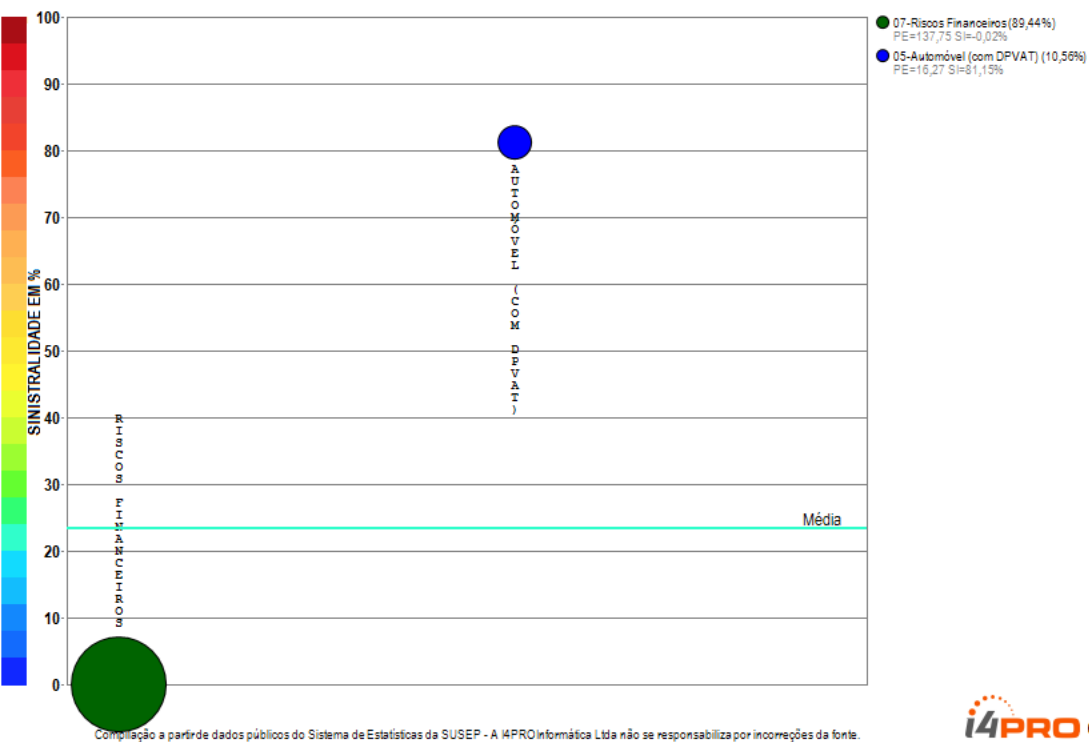
Compilação a partir de dados públicos do Sistema de Estatísticas da SUSEP - A I4PRO Informática Ltda não se responsabiliza por incorreções da fonte.



A empresa 01414-BERKLEY INTERNATIONAL DO BRASIL SEGUROS S/A apresenta vários grupos de ramos com emissão de prêmio (6) no período de JAN/2018 a NOV/2018, quando a sinistralidade média da empresa foi de 38,86%. Em relação ao Prêmio Emitido, observou-se crescimento médio de 0,25 milhões de reais por mês, com correspondente crescimento médio de 0,66% por mês na Sinistralidade.

# Empresa 01741-BMG SEGUROS S.A.

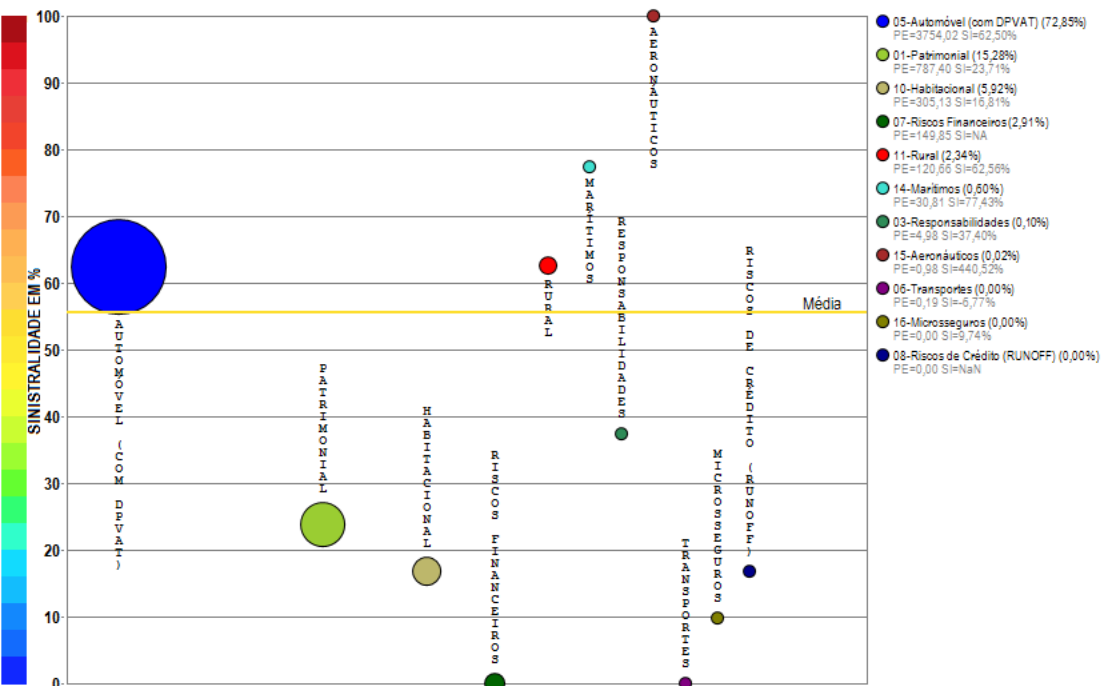
Análise entre JAN/2018 e NOV/2018 da relevância de grupos de ramos e sinistralidades na empresa:  
01741-BMG SEGUROS S.A.



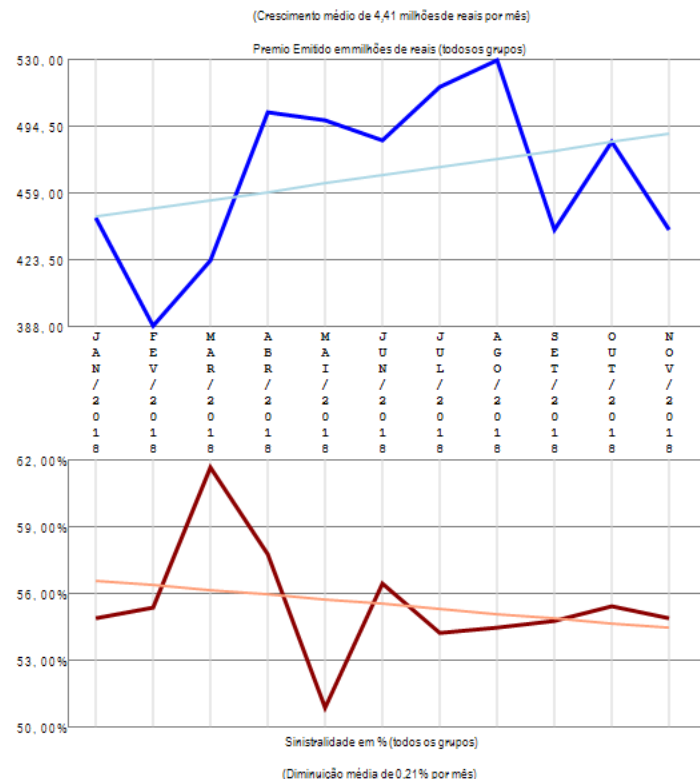
A empresa 01741-BMG SEGUROS S.A. apresenta poucos grupos de ramos com emissão de prêmio (2) no período de JAN/2018 a NOV/2018, quando a sinistralidade média da empresa foi de 23,45%. Em relação ao Prêmio Emitido, observou-se crescimento médio de 0,20 milhões de reais por mês, com correspondente diminuição média de 2,75% por mês na Sinistralidade.

# Empresa 05312-BRADESCO AUTO/RE COMPANHIA DE SEGUROS

Análise entre JAN/2018 e NOV/2018 da relevância de grupos de ramos e sinistralidades na empresa:  
05312-BRADESCO AUTO/RE COMPANHIA DE SEGUROS



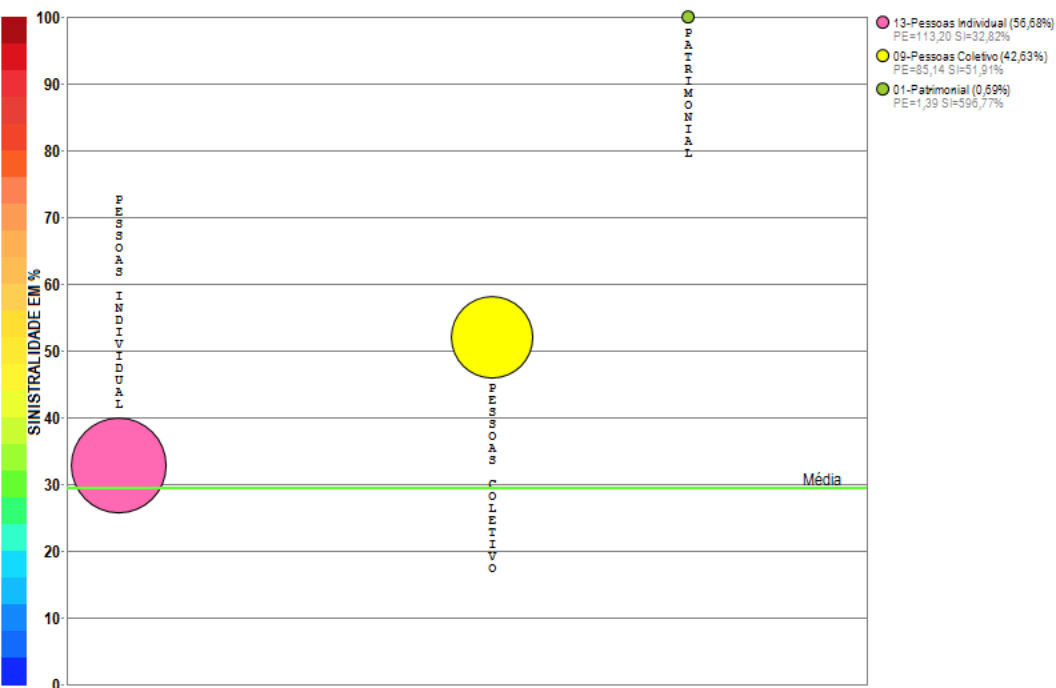
Compilação a partir de dados públicos do Sistema de Estatísticas da SUSEP - A I4PRO Informática Ltda não se responsabiliza por incorreções da fonte.



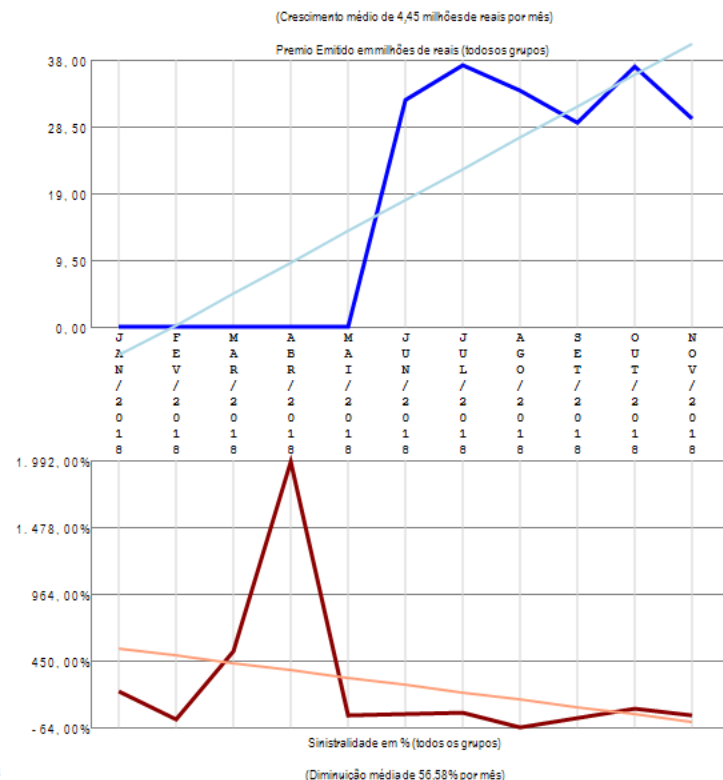
A empresa 05312-BRADESCO AUTO/RE COMPANHIA DE SEGUROS apresenta vários grupos de ramos com emissão de prêmio (11) no período de JAN/2018 a NOV/2018, quando a sinistralidade média da empresa foi de 55,53%. Em relação ao Prêmio Emitido, observou-se crescimento médio de 4,41 milhões de reais por mês, com correspondente diminuição média de 0,21% por mês na Sinistralidade.

# Empresa 05444-BRADESCO SEGUROS S.A

Análise entre JAN/2018 e NOV/2018 da relevância de grupos de ramos e sinistralidades na empresa:  
05444-BRADESCO SEGUROS S.A



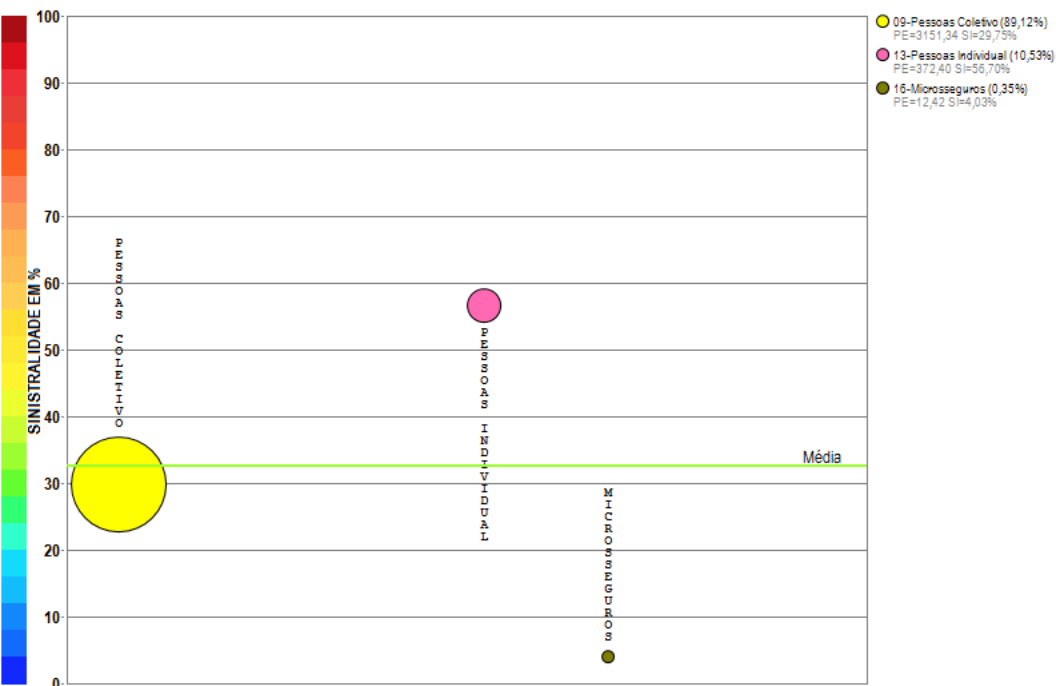
Compilação a partir de dados públicos do Sistema de Estatísticas da SUSEP - A I4PRO Informática Ltda não se responsabiliza por incorreções da fonte.



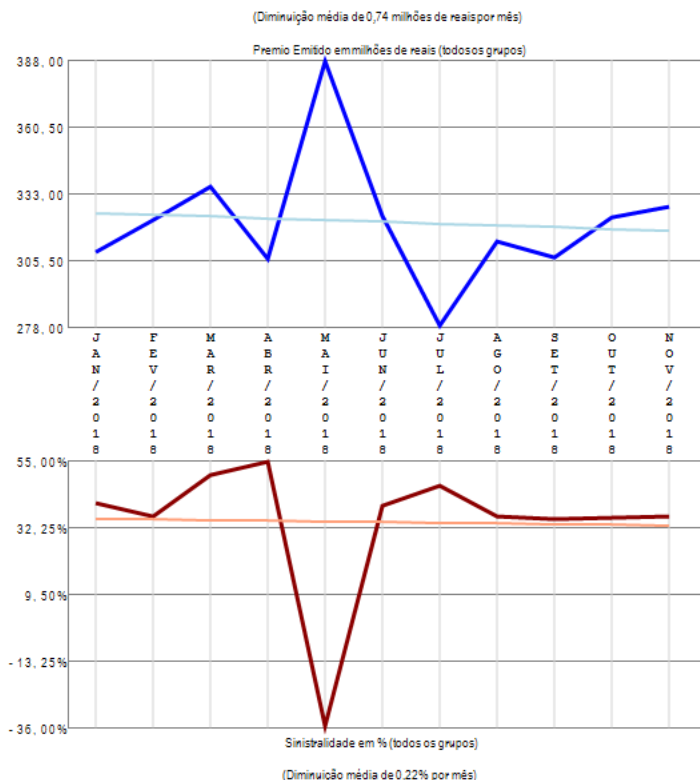
A empresa 05444-BRADESCO SEGUROS S.A apresenta poucos grupos de ramos com emissão de prêmio (3) no período de JAN/2018 a NOV/2018, quando a sinistralidade média da empresa foi de 29,31%. Em relação ao Prêmio Emitido, observou-se crescimento médio de 4,45 milhões de reais por mês, com correspondente diminuição média de 56,58% por mês na Sinistralidade.

# Empresa 06866-BRADESCO VIDA E PREVIDENCIA S.A.

Análise entre JAN/2018 e NOV/2018 da relevância de grupos de ramos e sinistralidades na empresa:  
06866-BRADESCO VIDA E PREVIDENCIA S.A.



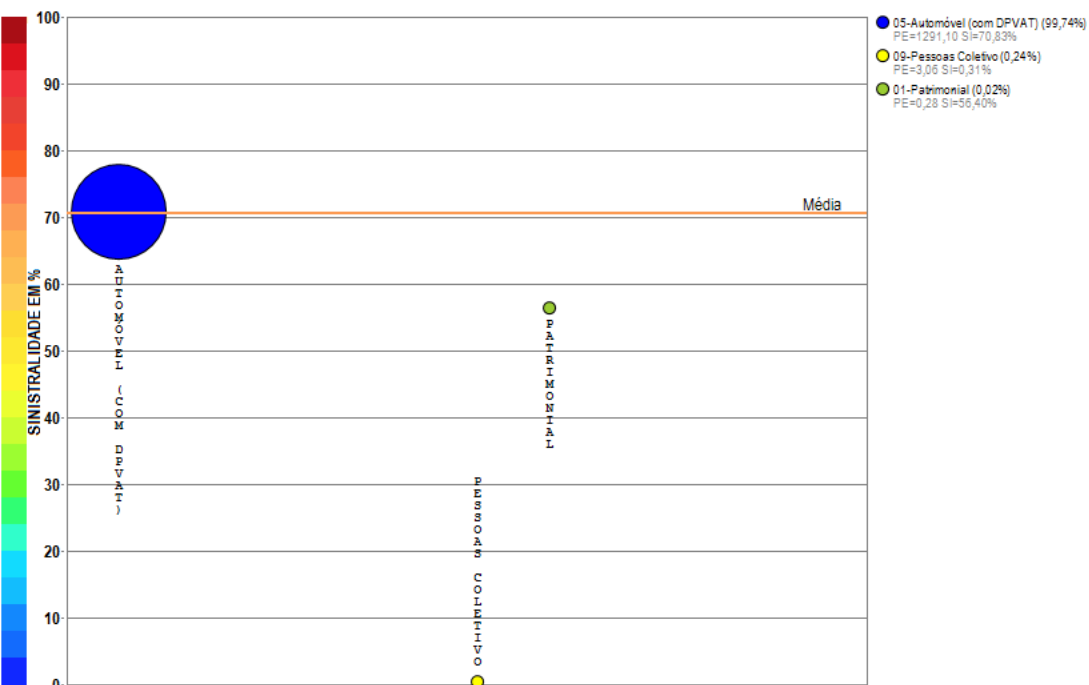
Compilação a partir de dados públicos do Sistema de Estatísticas da SUSEP - A I4PRO Informática Ltda não se responsabiliza por incorreções da fonte.



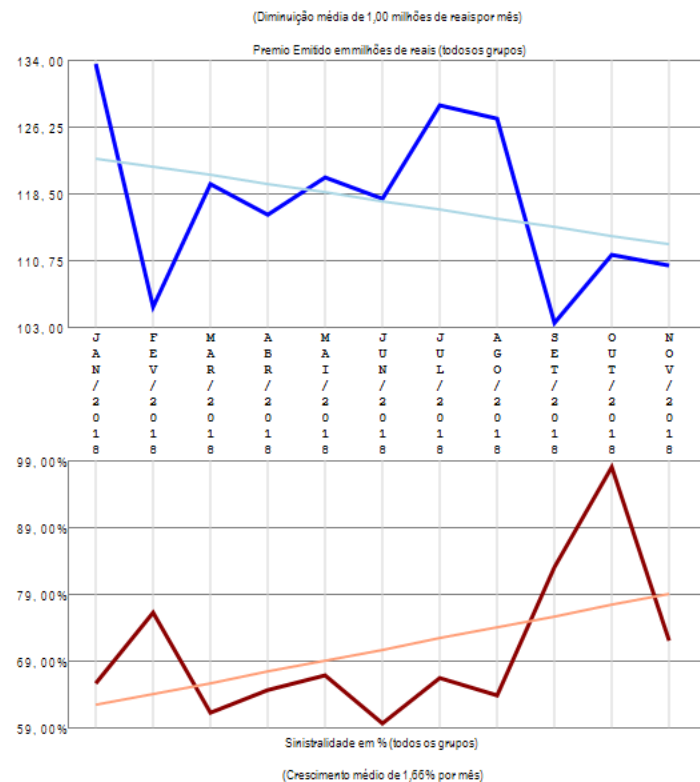
A empresa 06866-BRADESCO VIDA E PREVIDENCIA S.A. apresenta poucos grupos de ramos com emissão de prêmio (3) no período de JAN/2018 a NOV/2018, quando a sinistralidade média da empresa foi de 32,64%. Em relação ao Prêmio Emitido, observou-se diminuição média de 0,74 milhões de reais por mês, com correspondente diminuição média de 0,22% por mês na Sinistralidade.

# Empresa 06181-BRASILVEICULOS COMPANHIA DE SEGUROS

Análise entre JAN/2018 e NOV/2018 da relevância de grupos de ramos e sinistralidades na empresa:  
06181-BRASILVEICULOS COMPANHIA DE SEGUROS



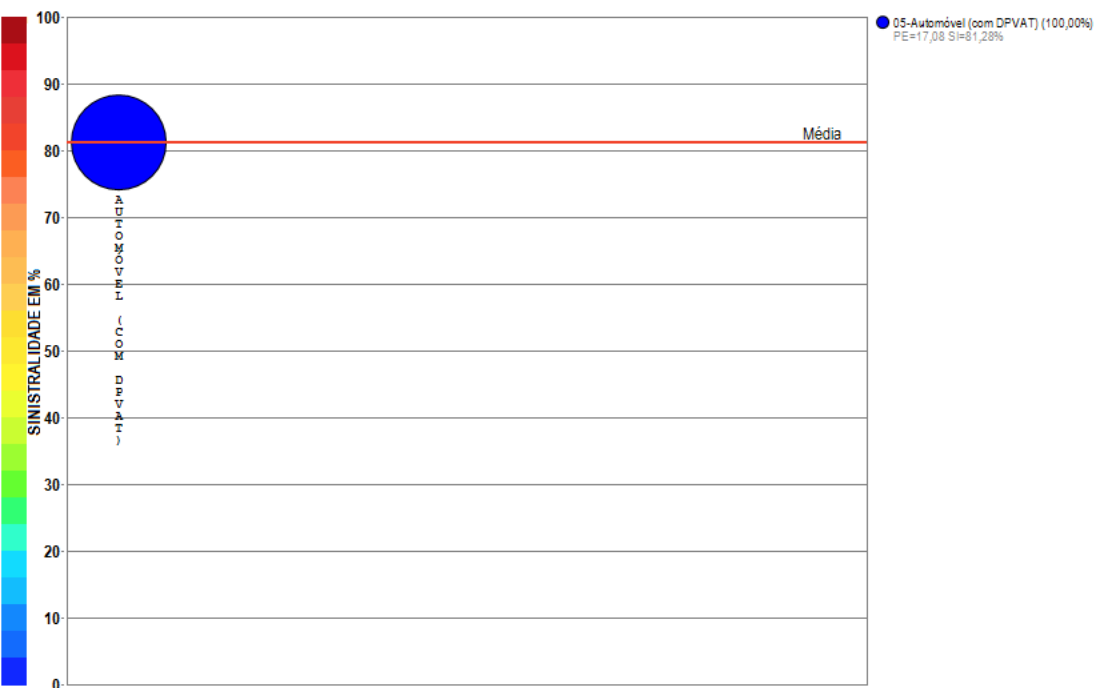
Compilação a partir de dados públicos do Sistema de Estatísticas da SUSEP - A I4PRO Informática Ltda não se responsabiliza por incorreções da fonte.



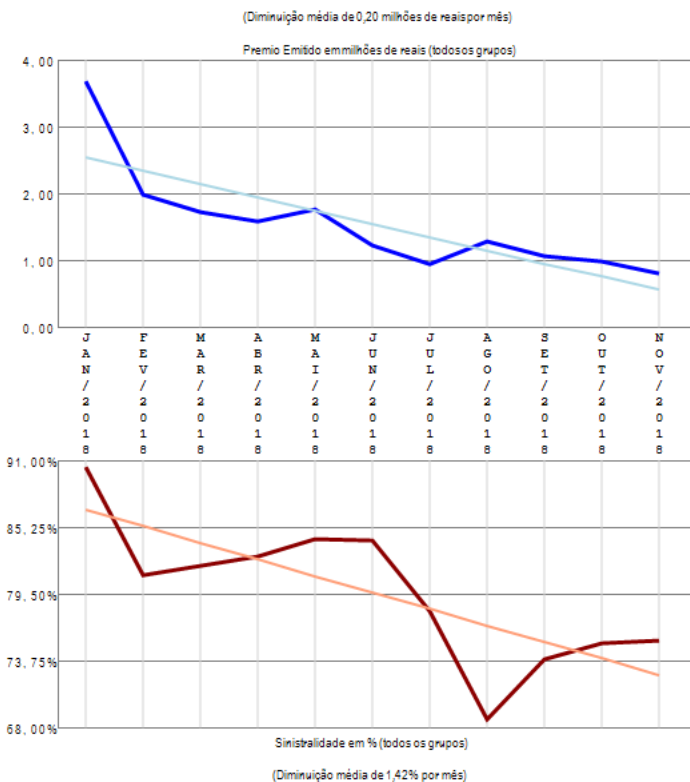
A empresa 06181-BRASILVEICULOS COMPANHIA DE SEGUROS apresenta poucos grupos de ramos com emissão de prêmio (3) no período de JAN/2018 a NOV/2018, quando a sinistralidade média da empresa foi de 70,67%. Em relação ao Prêmio Emitido, observou-se diminuição média de 1,00 milhões de reais por mês, com correspondente crescimento médio de 1,66% por mês na Sinistralidade.

# Empresa 02682-BTG PACTUAL VIDA E PREVIDENCIA S.A.

Análise entre JAN/2018 e NOV/2018 da relevância de grupos de ramos e sinistralidades na empresa:  
02682-BTG PACTUAL VIDA E PREVIDENCIA S.A.



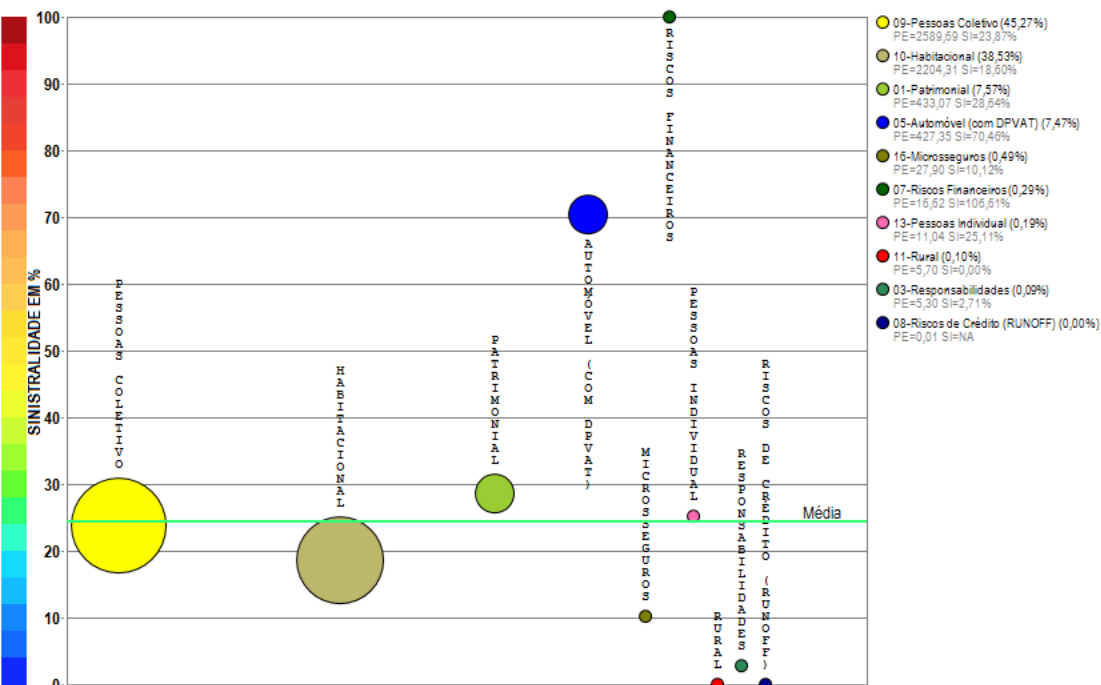
Compilação a partir de dados públicos do Sistema de Estatísticas da SUSEP - A I4PRO Informática Ltda não se responsabiliza por incorreções da fonte.



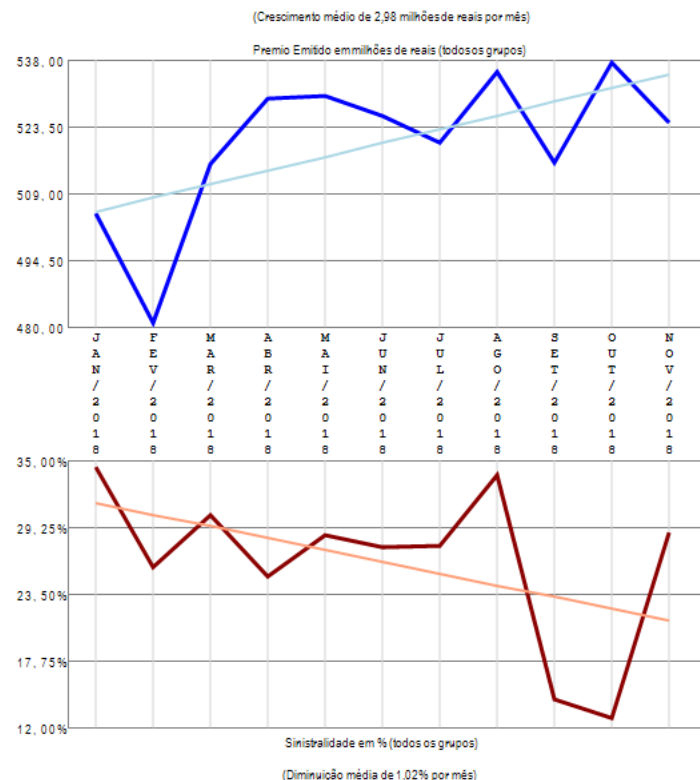
A empresa 02682-BTG PACTUAL VIDA E PREVIDENCIA S.A. apresenta apenas um grupo de ramos com emissão de prêmio no período de JAN/2018 a NOV/2018, quando a sinistralidade média da empresa foi de 81,28%. Em relação ao Prêmio Emitido, observou-se diminuição média de 0,20 milhões de reais por mês, com correspondente diminuição média de 1,42% por mês na Sinistralidade.

# Empresa 05631-CAIXA SEGURADORA S.A.

Análise entre JAN/2018 e NOV/2018 da relevância de grupos de ramos e sinistralidades na empresa:  
05631-CAIXA SEGURADORA S.A.



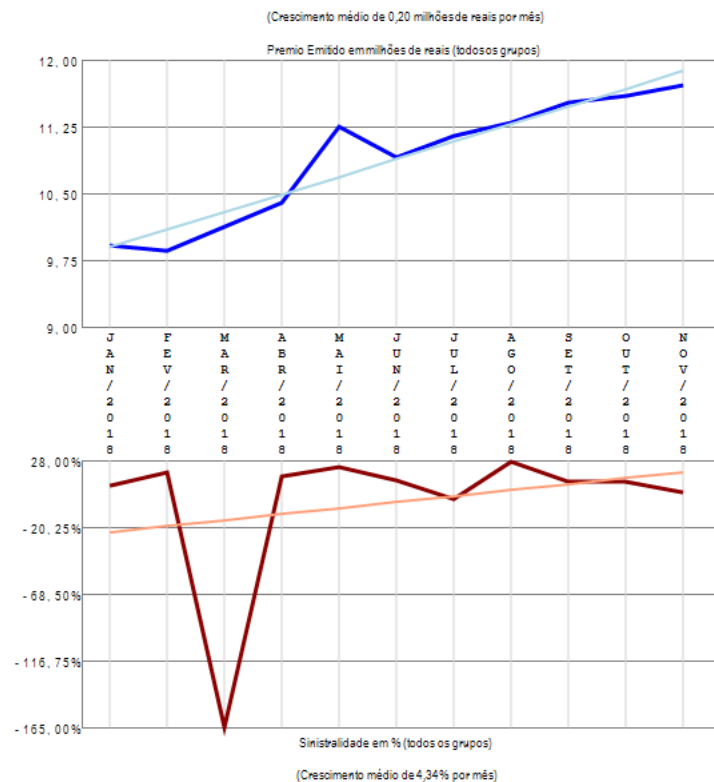
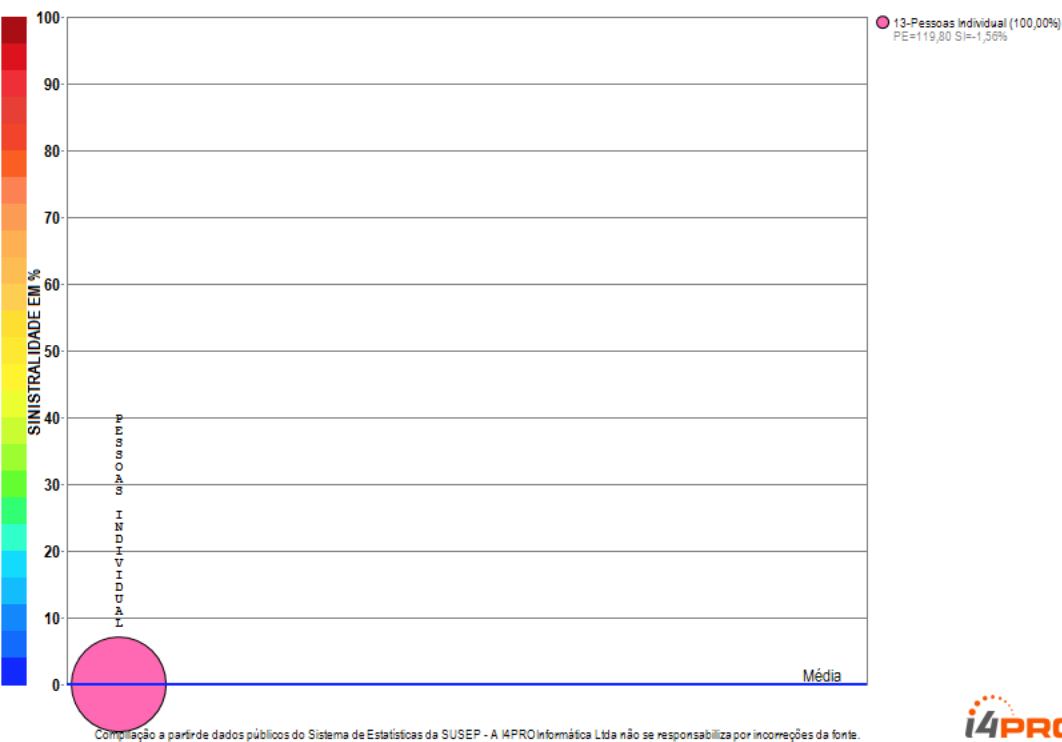
Compilação a partir de dados públicos do Sistema de Estatísticas da SUSEP - A I4PRO Informática Ltda não se responsabiliza por incorreções da fonte.



A empresa 05631-CAIXA SEGURADORA S.A. apresenta vários grupos de ramos com emissão de prêmio (10) no período de JAN/2018 a NOV/2018, quando a sinistralidade média da empresa foi de 24,49%. Em relação ao Prêmio Emitido, observou-se crescimento médio de 2,98 milhões de reais por mês, com correspondente diminuição média de 1,02% por mês na Sinistralidade.

# Empresa 08141-CAIXA VIDA E PREVIDENCIA S.A.

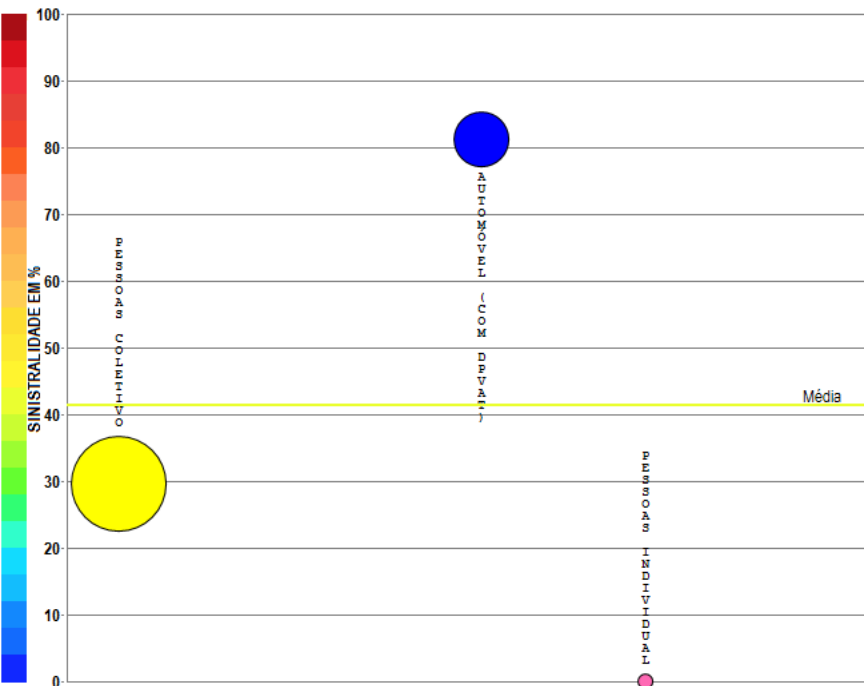
Análise entre JAN/2018 e NOV/2018 da relevância de grupos de ramos e sinistralidades na empresa:  
08141-CAIXA VIDA E PREVIDENCIA S.A.



A empresa 08141-CAIXA VIDA E PREVIDENCIA S.A. apresenta apenas um grupo de ramos com emissão de prêmio no período de JAN/2018 a NOV/2018, quando a sinistralidade média da empresa foi negativa. Em relação ao Prêmio Emitido, observou-se crescimento médio de 0,20 milhões de reais por mês, com correspondente crescimento médio de 4,34% por mês na Sinistralidade.

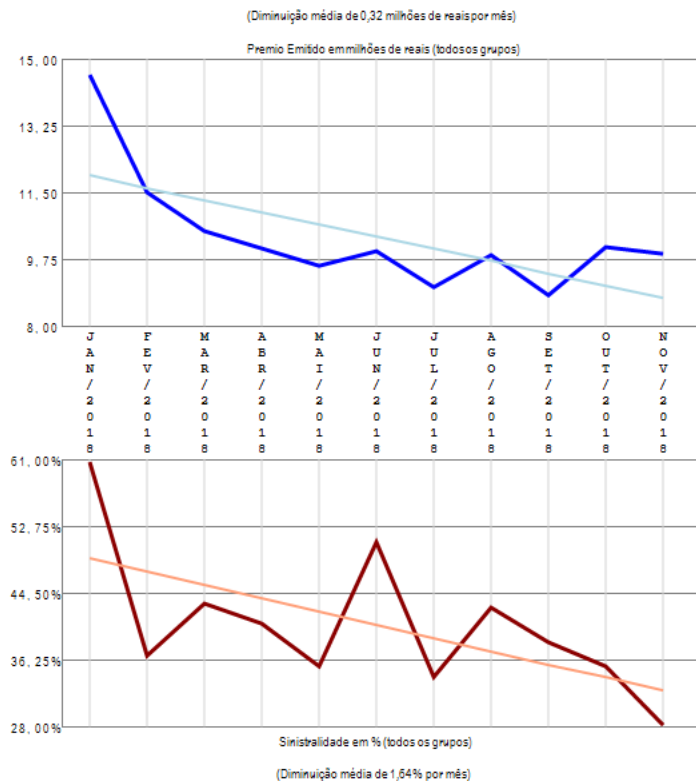
# Empresa 04251-CAPEMISA SEGURADORA DE VIDA E PREVIDENCIA S/A

Análise entre JAN/2018 e NOV/2018 da relevância de grupos de ramos e sinistralidades na empresa:  
04251-CAPEMISA SEGURADORA DE VIDA E PREVIDENCIA S/A



Compilação a partir de dados públicos do Sistema de Estatísticas da SUSEP - A I4PRO Informática Ltda não se responsabiliza por incorreções da fonte.

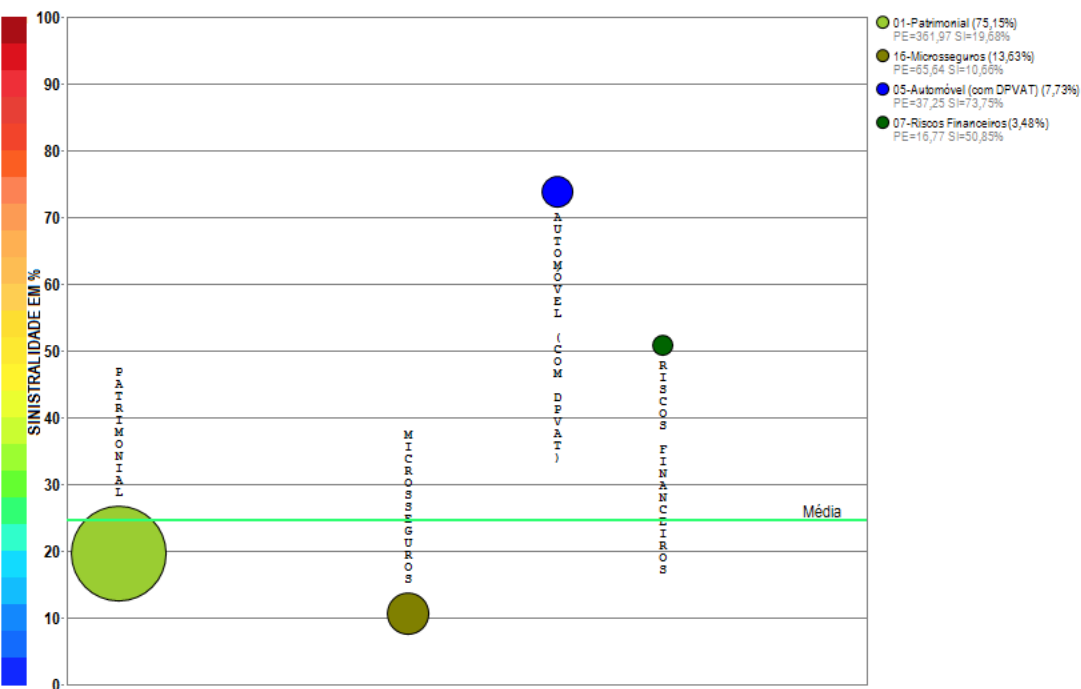
- 09-Pessoas Coletivo (74,68%)  
PE=85,10 SI=29,64%
- 05-Automóvel (com DPVAT) (23,79%)  
PE=27,11 SI=81,14%
- 13-Pessoas Individual (1,52%)  
PE=1,73 SI=7,00%



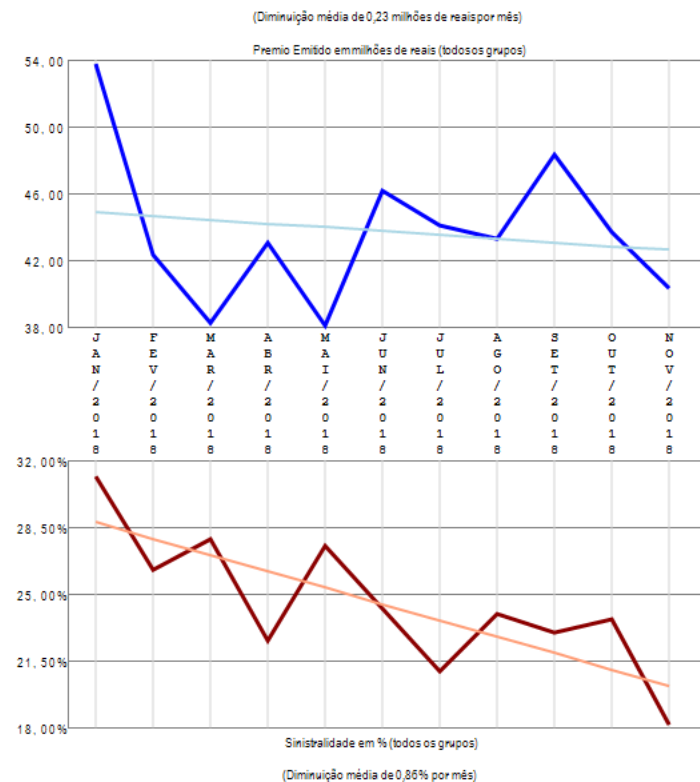
A empresa 04251-CAPEMISA SEGURADORA DE VIDA E PREVIDENCIA S/A apresenta poucos grupos de ramos com emissão de prêmio (3) no período de JAN/2018 a NOV/2018, quando a sinistralidade média da empresa foi de 41,42%. Em relação ao Prêmio Emitido, observou-se diminuição média de 0,32 milhões de reais por mês, com correspondente diminuição média de 1,64% por mês na Sinistralidade.

# Empresa 02933-CARDIF DO BRASIL SEGUROS E GARANTIAS S.A.

Análise entre JAN/2018 e NOV/2018 da relevância de grupos de ramos e sinistralidades na empresa:  
02933-CARDIF DO BRASIL SEGUROS E GARANTIAS S.A.



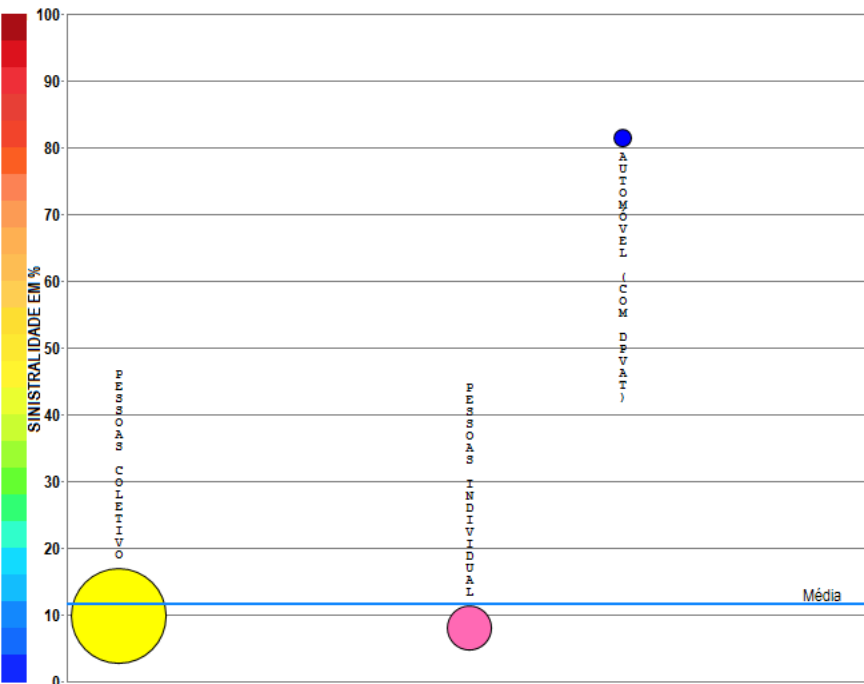
Compilação a partir de dados públicos do Sistema de Estatísticas da SUSEP - A I4PRO Informática Ltda não se responsabiliza por incorreções da fonte.



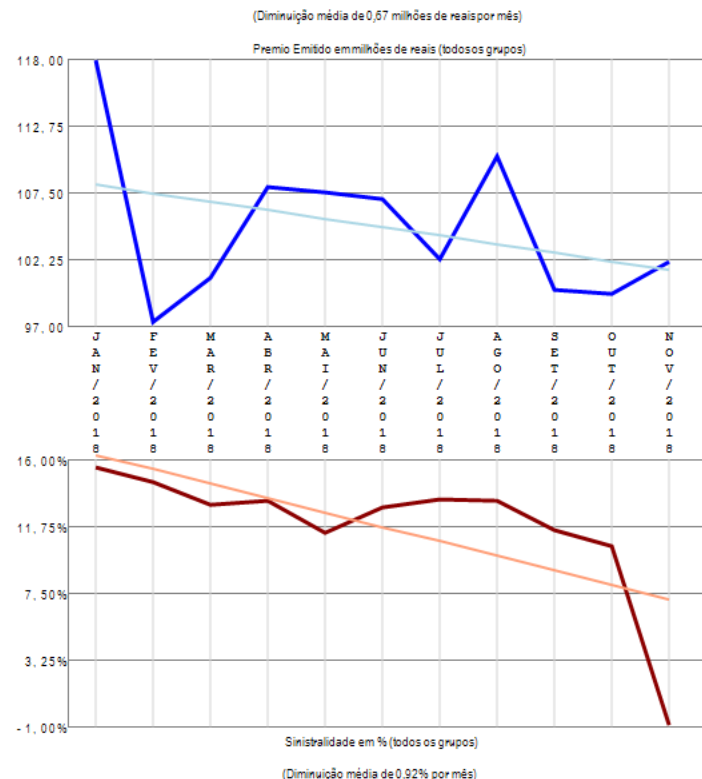
A empresa 02933-CARDIF DO BRASIL SEGUROS E GARANTIAS S.A. apresenta poucos grupos de ramos com emissão de prêmio (4) no período de JAN/2018 a NOV/2018, quando a sinistralidade média da empresa foi de 24,55%. Em relação ao Prêmio Emitido, observou-se diminuição média de 0,23 milhões de reais por mês, com correspondente diminuição média de 0,86% por mês na Sinistralidade.

# Empresa 06548-CARDIF DO BRASIL VIDA E PREVIDENCIA S/A

Análise entre JAN/2018 e NOV/2018 da relevância de grupos de ramos e sinistralidades na empresa:  
06548-CARDIF DO BRASIL VIDA E PREVIDENCIA S/A



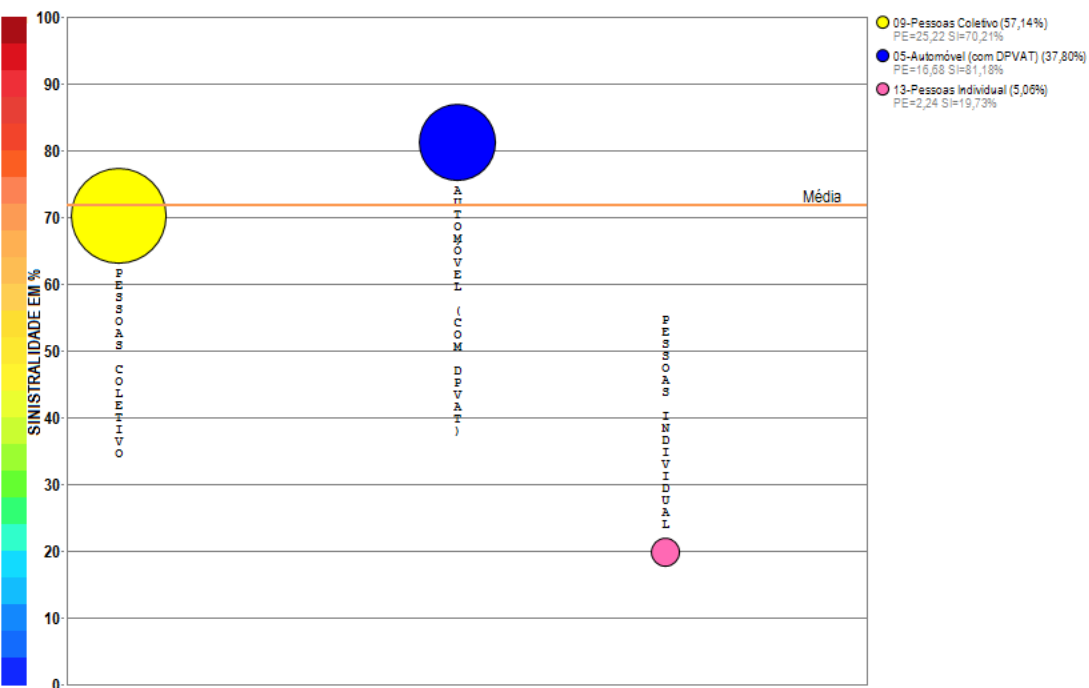
Compilação a partir de dados públicos do Sistema de Estatísticas da SUSEP - A I4PRO Informática Ltda não se responsabiliza por incorreções da fonte.



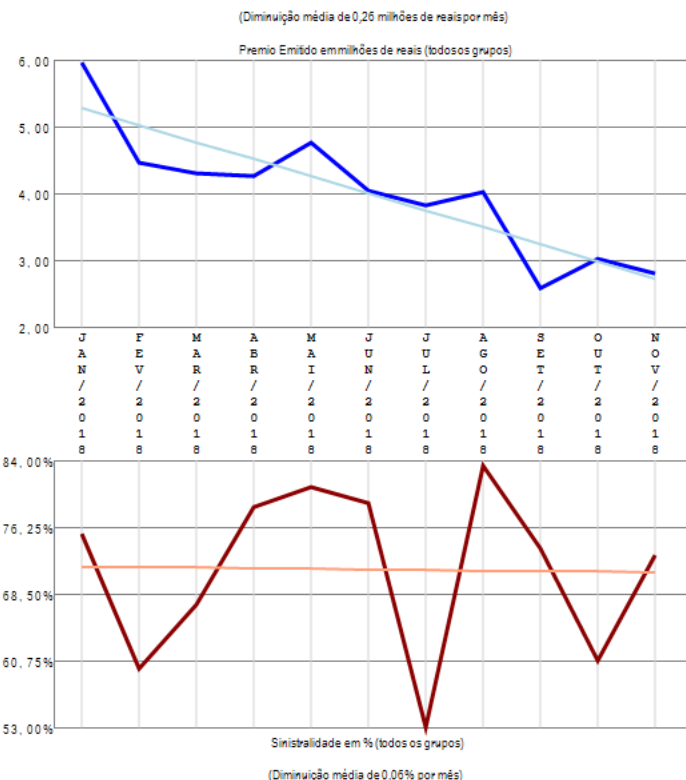
A empresa 06548-CARDIF DO BRASIL VIDA E PREVIDENCIA S/A apresenta poucos grupos de ramos com emissão de prêmio (3) no período de JAN/2018 a NOV/2018, quando a sinistralidade média da empresa foi de 11,65%. Em relação ao Prêmio Emitido, observou-se diminuição média de 0,67 milhões de reais por mês, com correspondente diminuição média de 0,92% por mês na Sinistralidade.

# Empresa 06017-CENTAURO VIDA E PREVIDENCIA S.A.

Análise entre JAN/2018 e NOV/2018 da relevância de grupos de ramos e sinistralidades na empresa:  
06017-CENTAURO VIDA E PREVIDENCIA S.A.



Compilação a partir de dados públicos do Sistema de Estatísticas da SUSEP - A I4PRO Informática Ltda não se responsabiliza por incorreções da fonte.



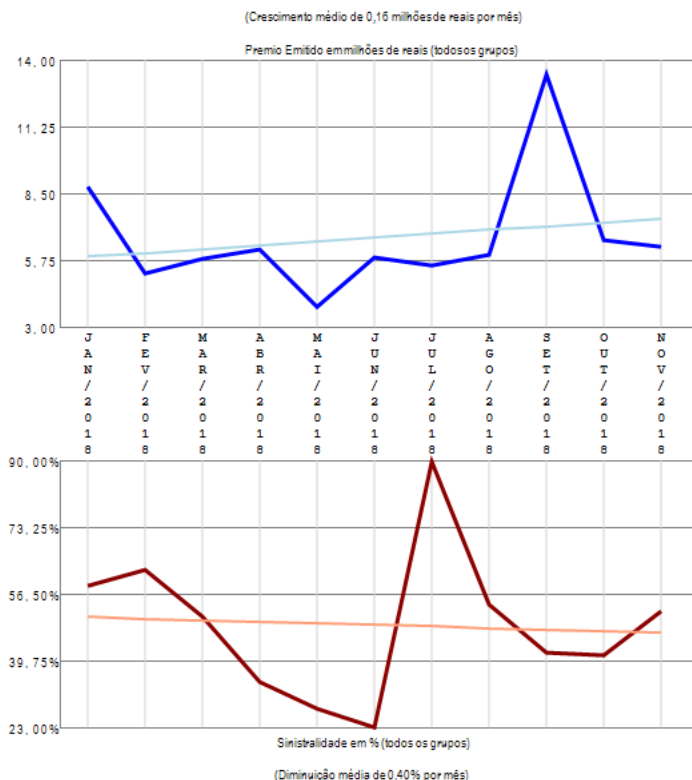
A empresa 06017-CENTAURO VIDA E PREVIDENCIA S.A. apresenta poucos grupos de ramos com emissão de prêmio (3) no período de JAN/2018 a NOV/2018, quando a sinistralidade média da empresa foi de 71,90%. Em relação ao Prêmio Emitido, observou-se diminuição média de 0,26 milhões de reais por mês, com correspondente diminuição média de 0,06% por mês na Sinistralidade.

# Empresa 06998-CESCEBRASIL SEGUROS DE GARANTIAS E CREDITO S.A.

Análise entre JAN/2018 e NOV/2018 da relevância de grupos de ramos e sinistralidades na empresa:  
06998-CESCEBRASIL SEGUROS DE GARANTIAS E CREDITO S.A.



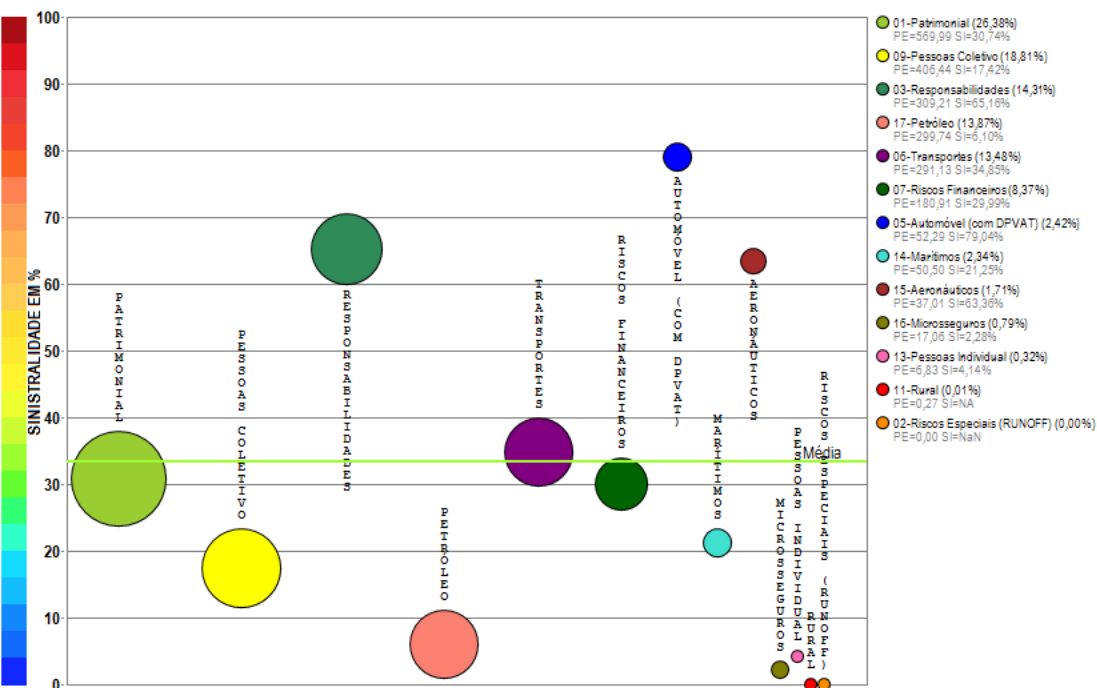
Compilação a partir de dados públicos do Sistema de Estatísticas da SUSEP - A I4PRO Informática Ltda não se responsabiliza por incorreções da fonte.



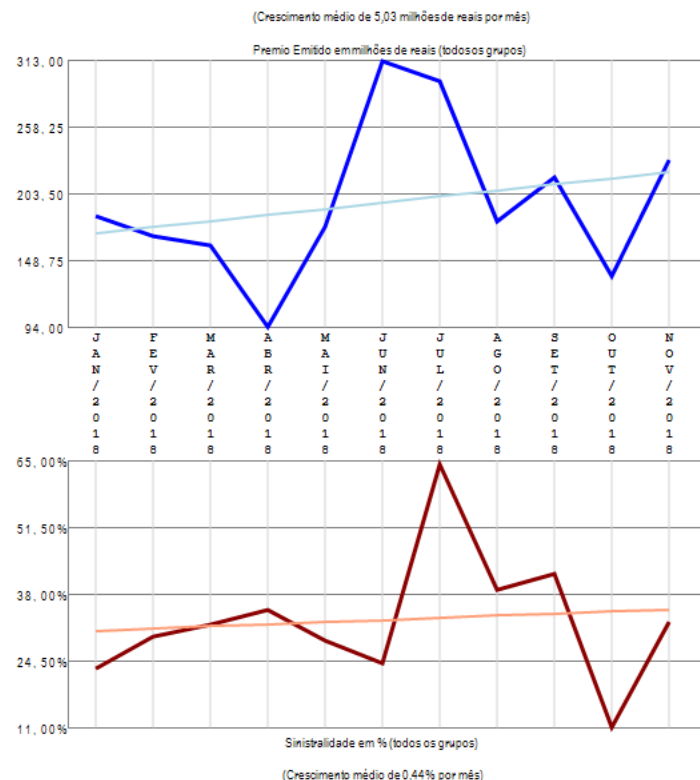
A empresa 06998-CESCEBRASIL SEGUROS DE GARANTIAS E CREDITO S.A. apresenta poucos grupos de ramos com emissão de prêmio (2) no período de JAN/2018 a NOV/2018, quando a sinistralidade média da empresa foi de 48,20%. Em relação ao Prêmio Emitido, observou-se crescimento médio de 0,16 milhões de reais por mês, com correspondente diminuição média de 0,40% por mês na Sinistralidade.

# Empresa 06513-CHUBB SEGUROS BRASIL S.A.

Análise entre JAN/2018 e NOV/2018 da relevância de grupos de ramos e sinistralidades na empresa:  
06513-CHUBB SEGUROS BRASIL S.A.



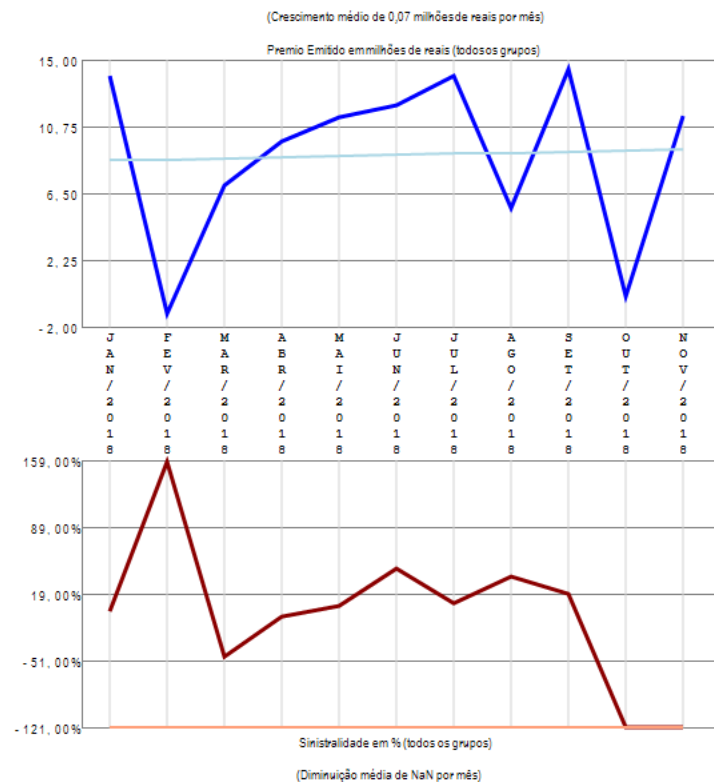
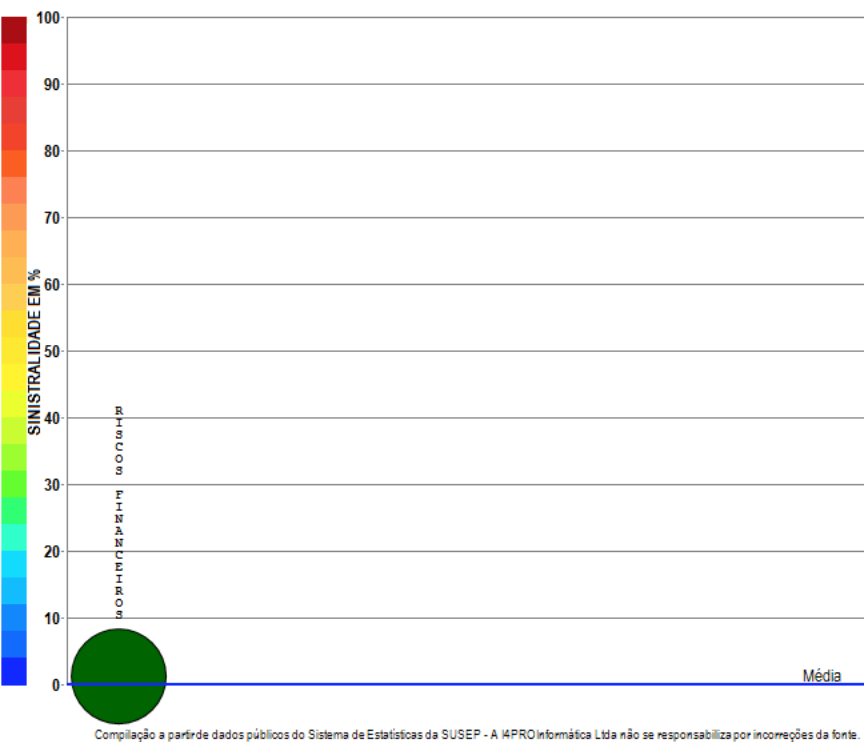
Compilação a partir de dados públicos do Sistema de Estatísticas da SUSEP - A I4PRO Informática Ltda não se responsabiliza por incorreções da fonte.



A empresa 06513-CHUBB SEGUROS BRASIL S.A. apresenta vários grupos de ramos com emissão de prêmio (13) no período de JAN/2018 a NOV/2018, quando a sinistralidade média da empresa foi de 33,32%. Em relação ao Prêmio Emitido, observou-se crescimento médio de 5,03 milhões de reais por mês, com correspondente crescimento médio de 0,44% por mês na Sinistralidade.

# Empresa 03328-COFACE DO BRASIL SEGUROS DE CREDITO S.A.

Análise entre JAN/2018 e NOV/2018 da relevância de grupos de ramos e sinistralidades na empresa:  
03328-COFACE DO BRASIL SEGUROS DE CREDITO S.A.



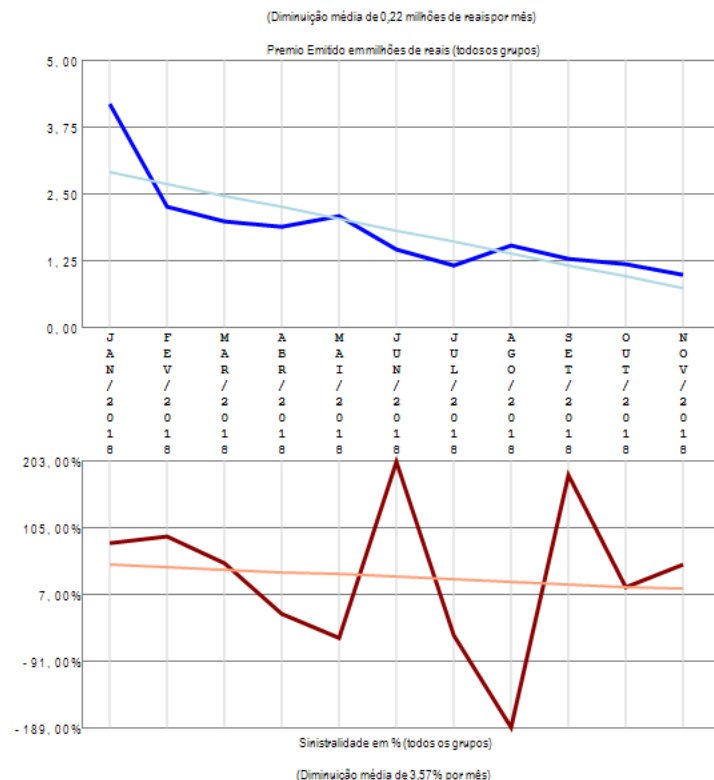
A empresa 03328-COFACE DO BRASIL SEGUROS DE CREDITO S.A. apresenta apenas um grupo de ramos com emissão de prêmio no período de JAN/2018 a NOV/2018, quando a sinistralidade média da empresa foi de 0,09%. Em relação ao Prêmio Emitido, observou-se crescimento médio de 0,07 milhões de reais por mês, com correspondente diminuição média de NaN por mês na Sinistralidade.

# Empresa 05045-COMPANHIA DE SEGUROS ALIANÇA DA BAHIA

Análise entre JAN/2018 e NOV/2018 da relevância de grupos de ramos e sinistralidades na empresa:  
05045-COMPANHIA DE SEGUROS ALIANÇA DA BAHIA



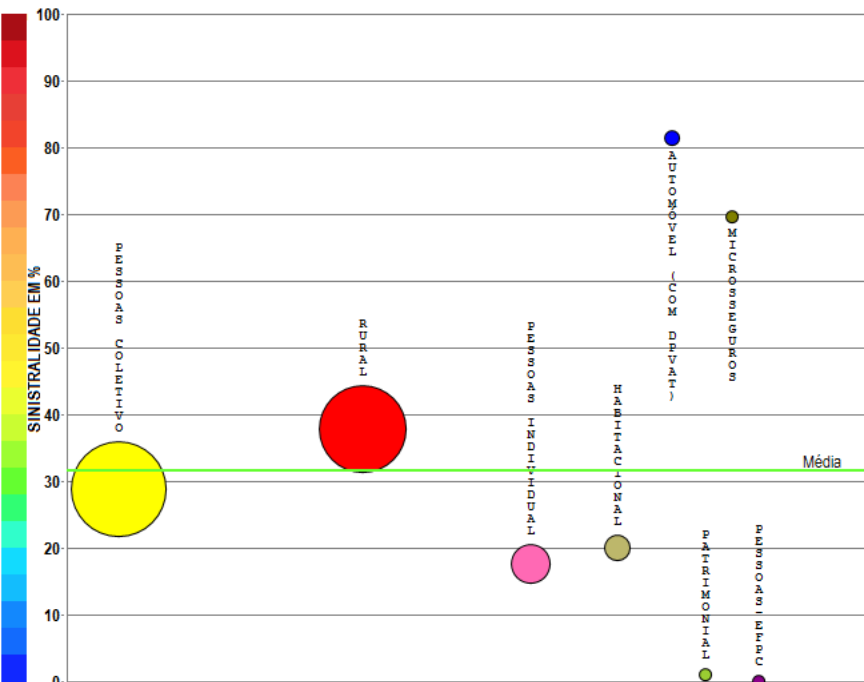
Compilação a partir de dados públicos do Sistema de Estatísticas da SUSEP - A I4PRO Informática Ltda não se responsabiliza por incorreções da fonte.



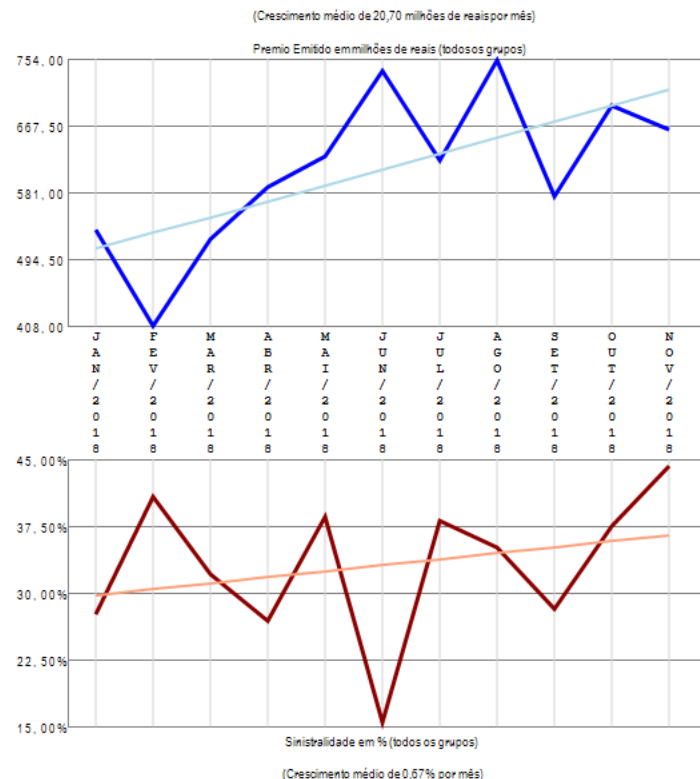
A empresa 05045-COMPANHIA DE SEGUROS ALIANÇA DA BAHIA apresenta poucos grupos de ramos com emissão de prêmio (2) no período de JAN/2018 a NOV/2018, quando a sinistralidade média da empresa foi de 37,57%. Em relação ao Prêmio Emitido, observou-se diminuição média de 0,22 milhões de reais por mês, com correspondente diminuição média de 3,57% por mês na Sinistralidade.

# Empresa 06785-COMPANHIA DE SEGUROS ALIANÇA DO BRASIL

Análise entre JAN/2018 e NOV/2018 da relevância de grupos de ramos e sinistralidades na empresa:  
06785-COMPANHIA DE SEGUROS ALIANÇA DO BRASIL



Compilação a partir de dados públicos do Sistema de Estatísticas da SUSEP - A I4PRO Informática Ltda não se responsabiliza por incorreções da fonte.



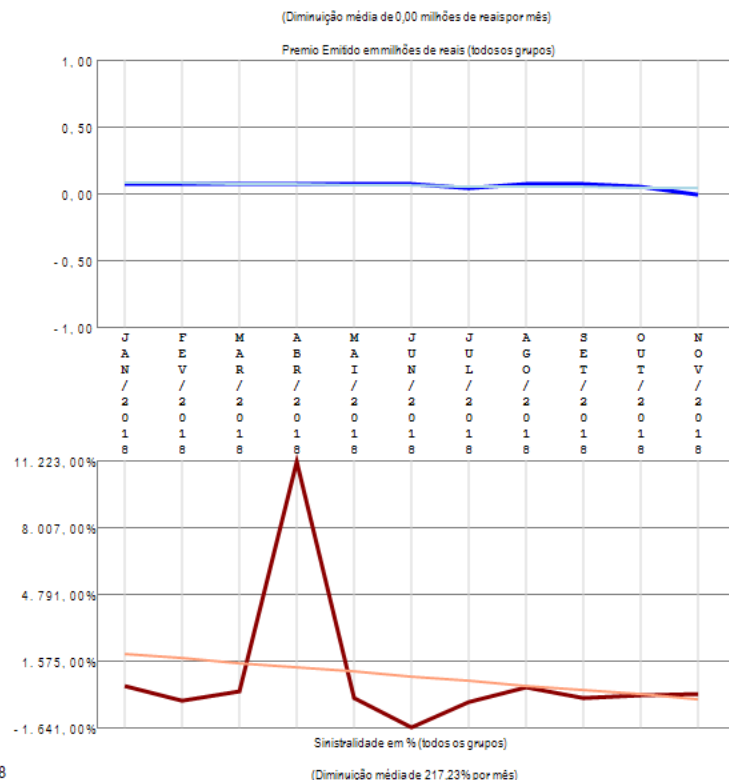
A empresa 06785-COMPANHIA DE SEGUROS ALIANÇA DO BRASIL apresenta vários grupos de ramos com emissão de prêmio (8) no período de JAN/2018 a NOV/2018, quando a sinistralidade média da empresa foi de 31,59%. Em relação ao Prêmio Emitido, observou-se crescimento médio de 20,70 milhões de reais por mês, com correspondente crescimento médio de 0,67% por mês na Sinistralidade.

# Empresa 06688-COMPANHIA DE SEGUROS DO ESTADO DE SAO PAULO - COESP

Análise entre JAN/2018 e NOV/2018 da relevância de grupos de ramos e sinistralidades na empresa:  
06688-COMPANHIA DE SEGUROS DO ESTADO DE SAO PAULO - COESP



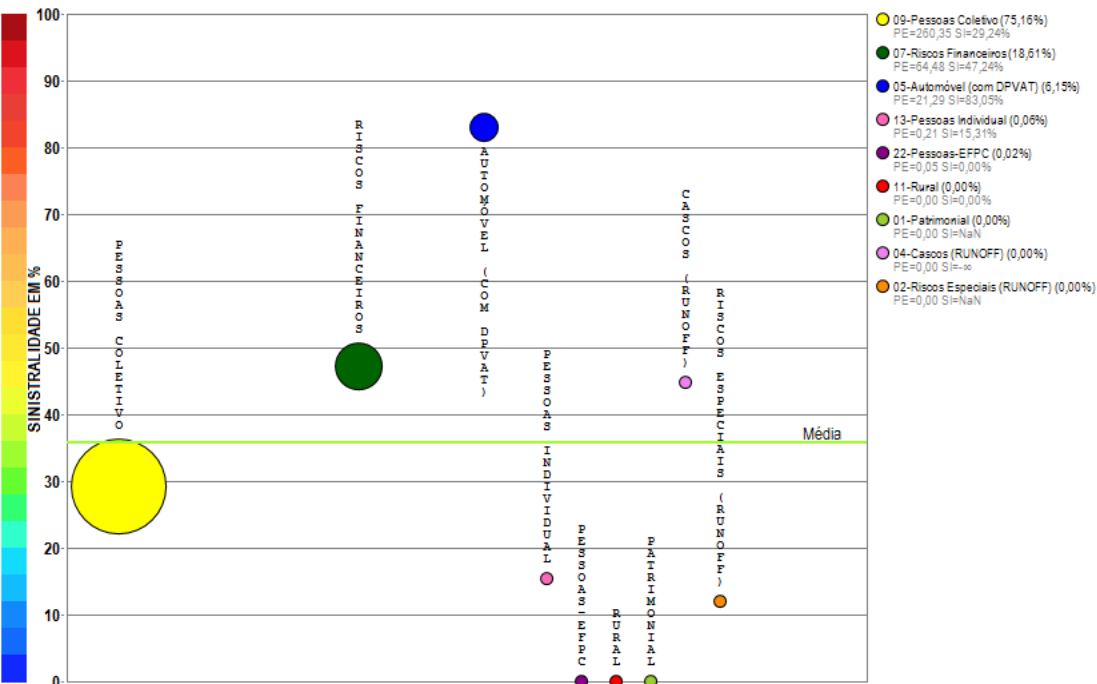
Compilação a partir de dados públicos do Sistema de Estatísticas da SUSEP - A I4PRO Informática Ltda não se responsabiliza por incorreções da fonte.



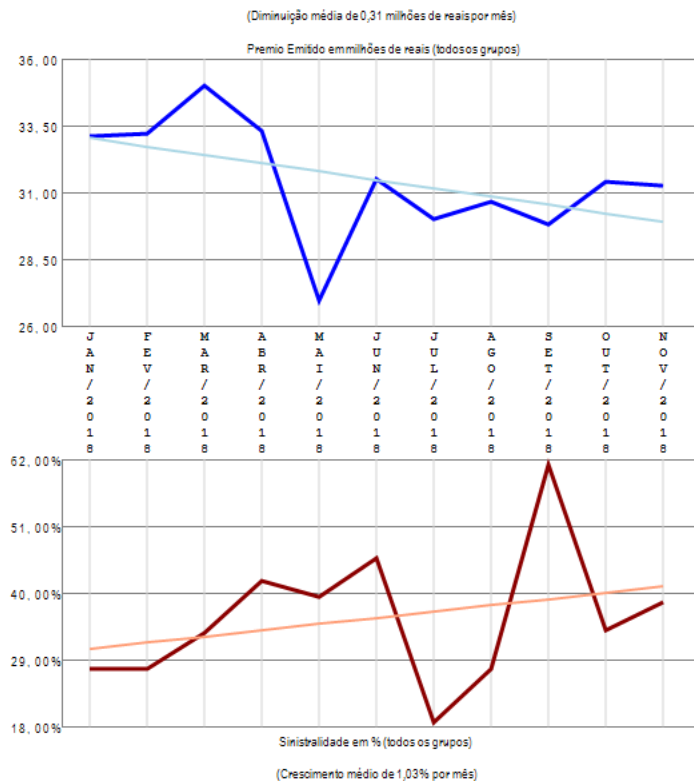
A empresa 06688-COMPANHIA DE SEGUROS DO ESTADO DE SAO PAULO - COESP apresenta apenas um grupo de ramos com emissão de prêmio no período de JAN/2018 a NOV/2018, quando a sinistralidade média da empresa foi negativa. Em relação ao Prêmio Emitido, observou-se diminuição média de 0,00 milhões de reais por mês, com correspondente diminuição média de 217,23% por mês na Sinistralidade.

# Empresa 05193-COMPANHIA DE SEGUROS PREVIDENCIA DO SUL

Análise entre JAN/2018 e NOV/2018 da relevância de grupos de ramos e sinistralidades na empresa:  
05193-COMPANHIA DE SEGUROS PREVIDENCIA DO SUL



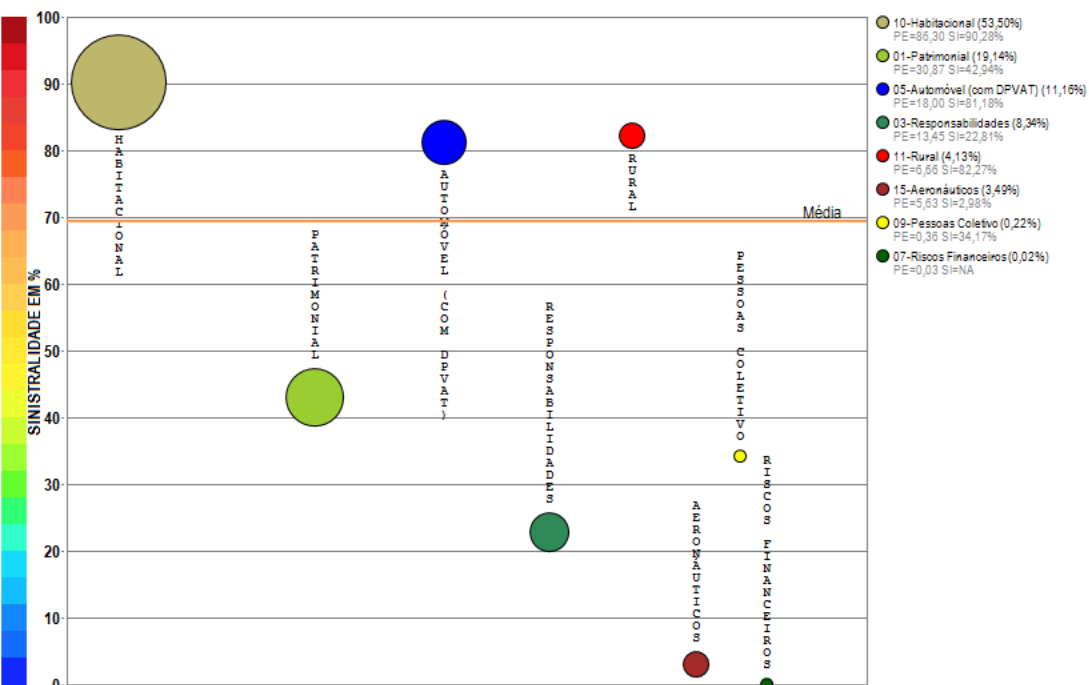
Compilação a partir de dados públicos do Sistema de Estatísticas da SUSEP - A I4PRO Informática Ltda não se responsabiliza por incorreções da fonte.



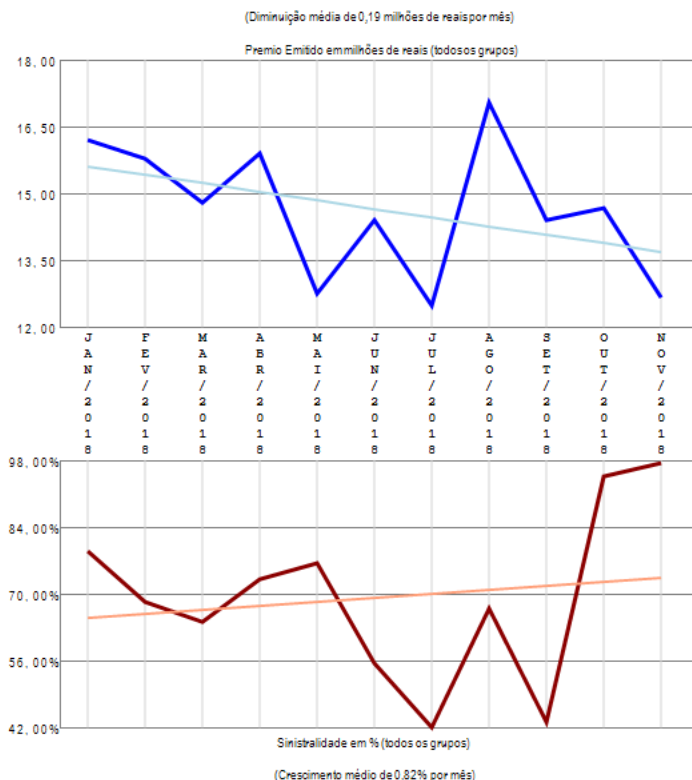
A empresa 05193-COMPANHIA DE SEGUROS PREVIDENCIA DO SUL apresenta vários grupos de ramos com emissão de prêmio (9) no período de JAN/2018 a NOV/2018, quando a sinistralidade média da empresa foi de 35,86%. Em relação ao Prêmio Emitido, observou-se diminuição média de 0,31 milhões de reais por mês, com correspondente crescimento médio de 1,03% por mês na Sinistralidade.

# Empresa 05690-COMPANHIA EXCELSIOR DE SEGUROS

Análise entre JAN/2018 e NOV/2018 da relevância de grupos de ramos e sinistralidades na empresa:  
05690-COMPANHIA EXCELSIOR DE SEGUROS



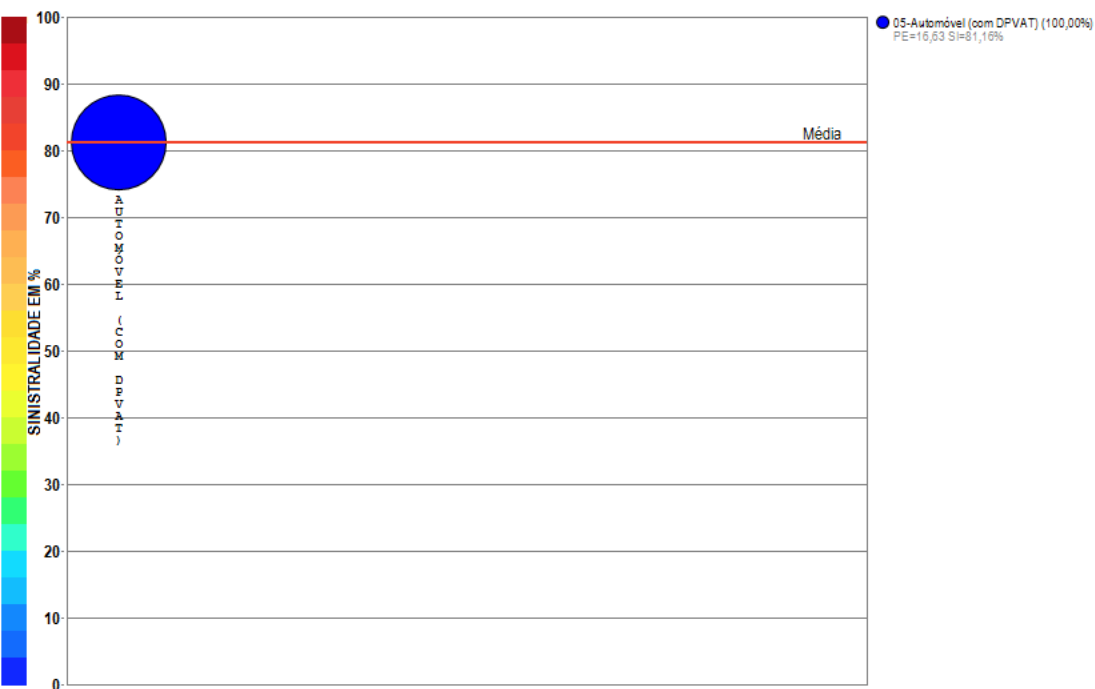
Compilação a partir de dados públicos do Sistema de Estatísticas da SUSEP - A I4PRO Informática Ltda não se responsabiliza por incorreções da fonte.



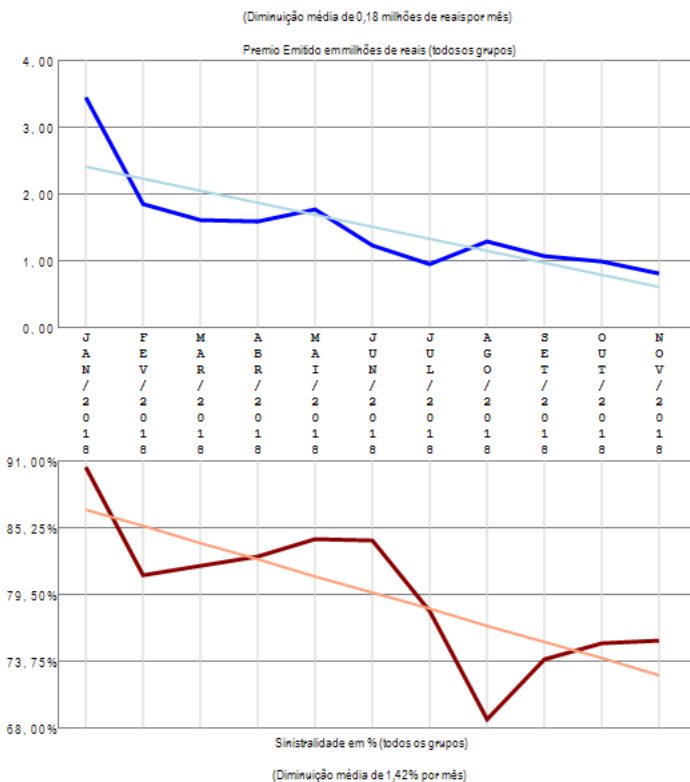
A empresa 05690-COMPANHIA EXCELSIOR DE SEGUROS apresenta vários grupos de ramos com emissão de prêmio (8) no período de JAN/2018 a NOV/2018, quando a sinistralidade média da empresa foi de 69,33%. Em relação ao Prêmio Emitido, observou-se diminuição média de 0,19 milhões de reais por mês, com correspondente crescimento médio de 0,82% por mês na Sinistralidade.

# Empresa 02879-COMPREV SEGUROS E PREVIDENCIA S.A.

Análise entre JAN/2018 e NOV/2018 da relevância de grupos de ramos e sinistralidades na empresa:  
02879-COMPREV SEGUROS E PREVIDENCIA S.A.



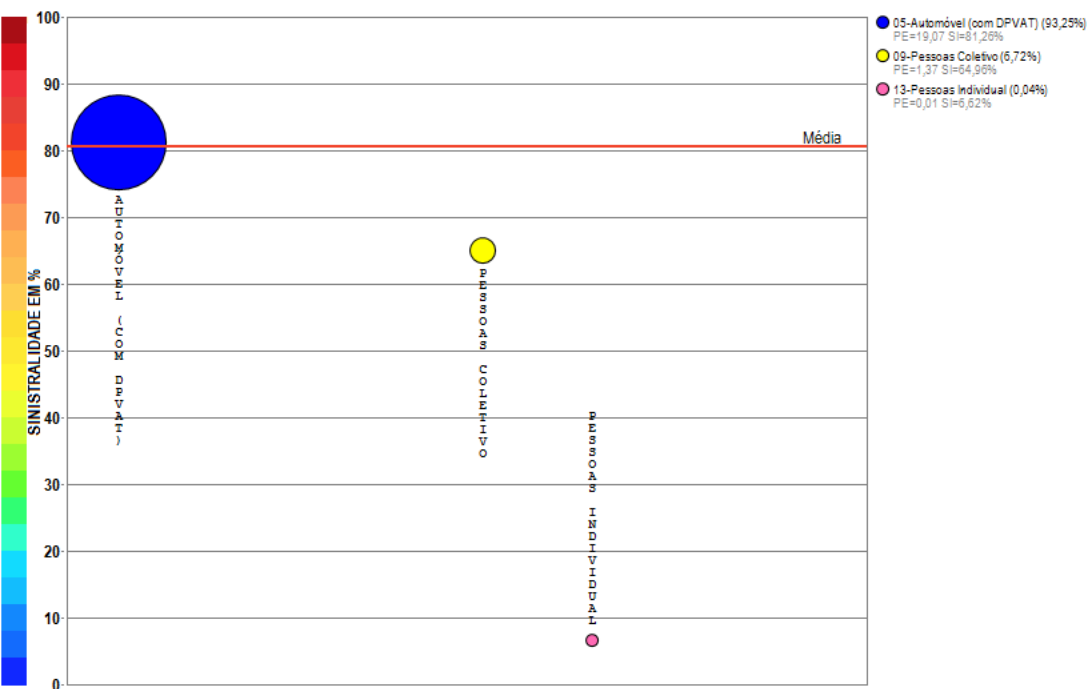
Compilação a partir de dados públicos do Sistema de Estatísticas da SUSEP - A I4PRO Informática Ltda não se responsabiliza por incorreções da fonte.



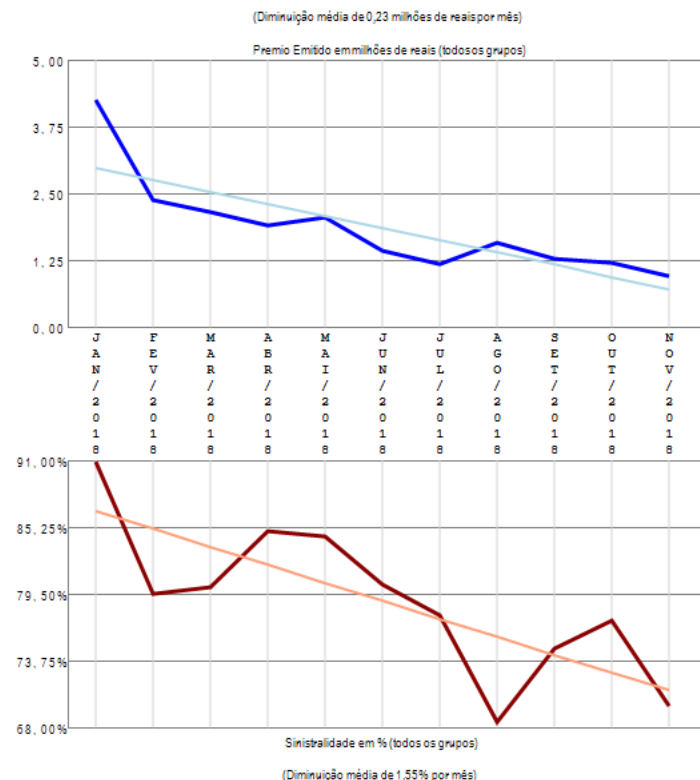
A empresa 02879-COMPREV SEGUROS E PREVIDENCIA S.A. apresenta apenas um grupo de ramos com emissão de prêmio no período de JAN/2018 a NOV/2018, quando a sinistralidade média da empresa foi de 81,16%. Em relação ao Prêmio Emitido, observou-se diminuição média de 0,18 milhões de reais por mês, com correspondente diminuição média de 1,42% por mês na Sinistralidade.

# Empresa 01937-COMPREV VIDA E PREVIDENCIA S.A.

Análise entre JAN/2018 e NOV/2018 da relevância de grupos de ramos e sinistralidades na empresa:  
01937-COMPREV VIDA E PREVIDENCIA S.A.



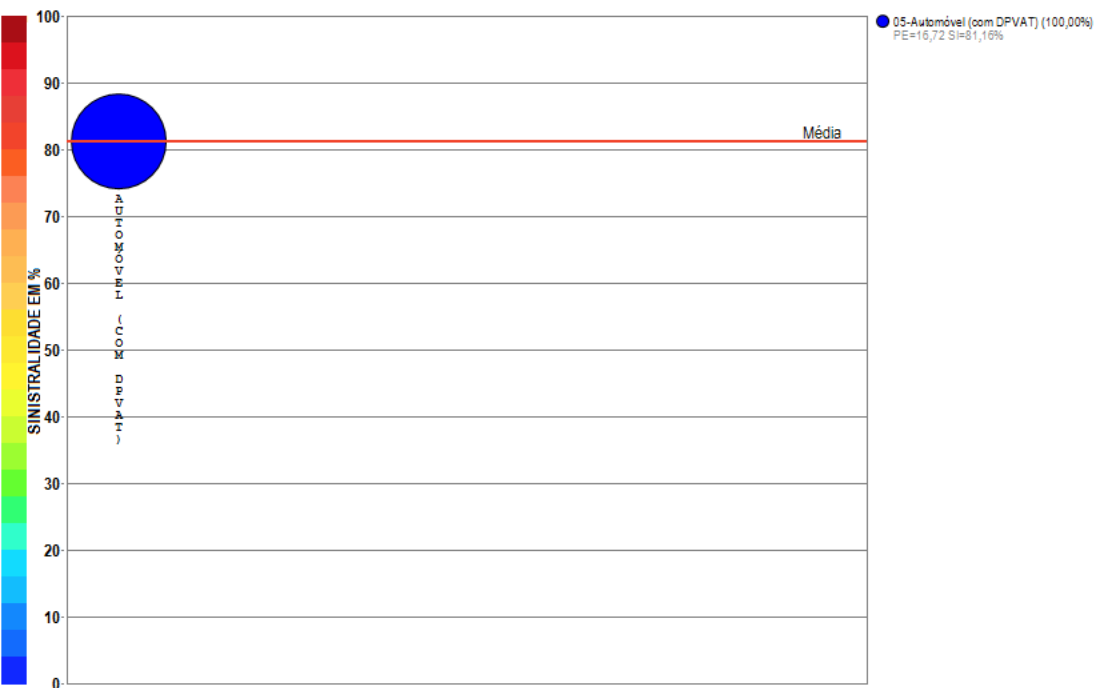
Compilação a partir de dados públicos do Sistema de Estatísticas da SUSEP - A I4PRO Informática Ltda não se responsabiliza por incorreções da fonte.



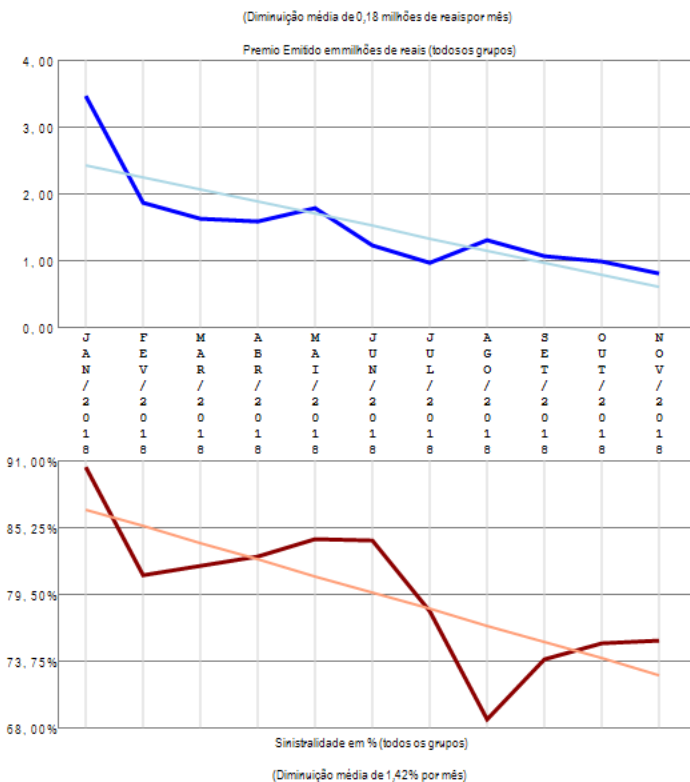
A empresa 01937-COMPREV VIDA E PREVIDENCIA S.A. apresenta poucos grupos de ramos com emissão de prêmio (3) no período de JAN/2018 a NOV/2018, quando a sinistralidade média da empresa foi de 80,69%. Em relação ao Prêmio Emitido, observou-se diminuição média de 0,23 milhões de reais por mês, com correspondente diminuição média de 1,55% por mês na Sinistralidade.

# Empresa 01619-DAYPREV VIDA E PREVIDENCIA S.A.

Análise entre JAN/2018 e NOV/2018 da relevância de grupos de ramos e sinistralidades na empresa:  
01619-DAYPREV VIDA E PREVIDENCIA S.A.




Compilação a partir de dados públicos do Sistema de Estatísticas da SUSEP - A I4PRO Informática Ltda não se responsabiliza por incorreções da fonte.



A empresa 01619-DAYPREV VIDA E PREVIDENCIA S.A. apresenta apenas um grupo de ramos com emissão de prêmio no período de JAN/2018 a NOV/2018, quando a sinistralidade média da empresa foi de 81,16%. Em relação ao Prêmio Emitido, observou-se diminuição média de 0,18 milhões de reais por mês, com correspondente diminuição média de 1,42% por mês na Sinistralidade.

# Empresa 01554-EQUATORIAL MICROSSEGUROS S.A.

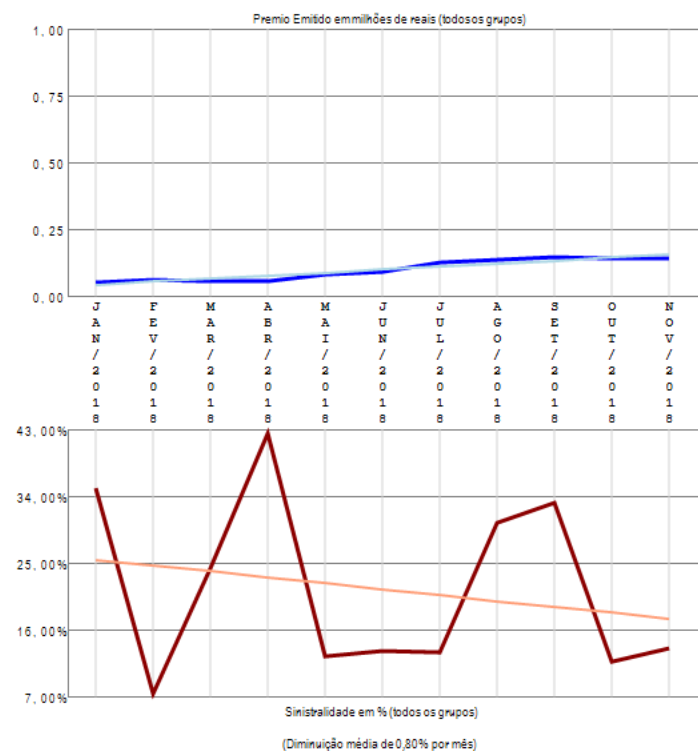
Análise entre JAN/2018 e NOV/2018 da relevância de grupos de ramos e sinistralidades na empresa:  
01554-EQUATORIAL MICROSSEGUROS S.A.



Compilação a partir de dados públicos do Sistema de Estatísticas da SUSEP - A I4PRO Informática Ltda não se responsabiliza por incorreções da fonte.



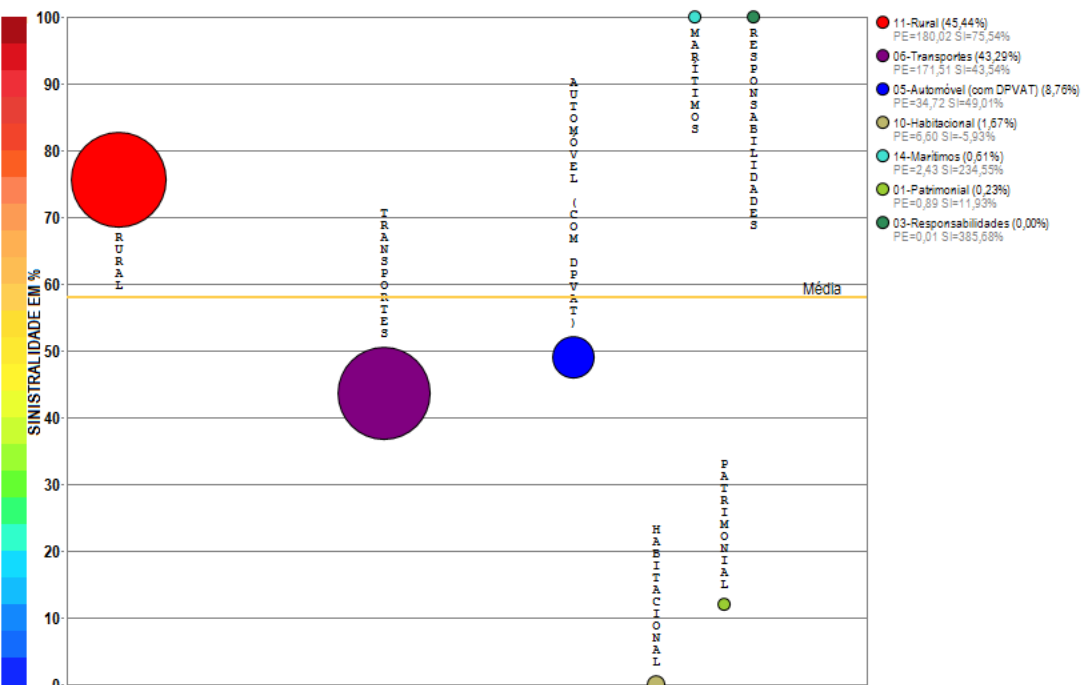
(Crescimento médio de 0,01 milhões de reais por mês)



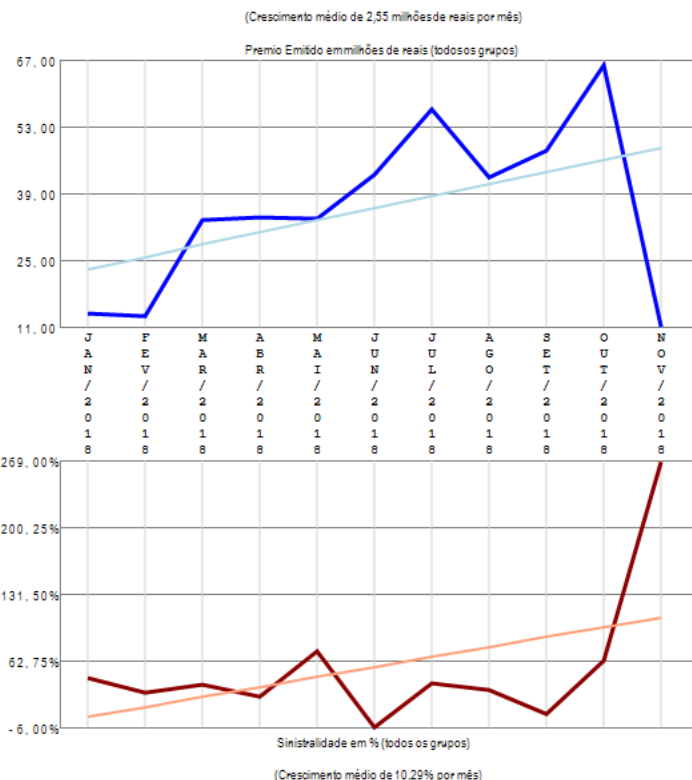
A empresa 01554-EQUATORIAL MICROSSEGUROS S.A. apresenta apenas um grupo de ramos com emissão de prêmio no período de JAN/2018 a NOV/2018, quando a sinistralidade média da empresa foi de 20,28%. Em relação ao Prêmio Emitido, observou-se crescimento médio de 0,01 milhões de reais por mês, com correspondente diminuição média de 0,80% por mês na Sinistralidade.

# Empresa 01490-ESSOR SEGUROS S.A.

Análise entre JAN/2018 e NOV/2018 da relevância de grupos de ramos e sinistralidades na empresa:  
01490-ESSOR SEGUROS S.A.




Compilação a partir de dados públicos do Sistema de Estatísticas da SUSEP - A I4PRO Informática Ltda não se responsabiliza por incorreções da fonte.



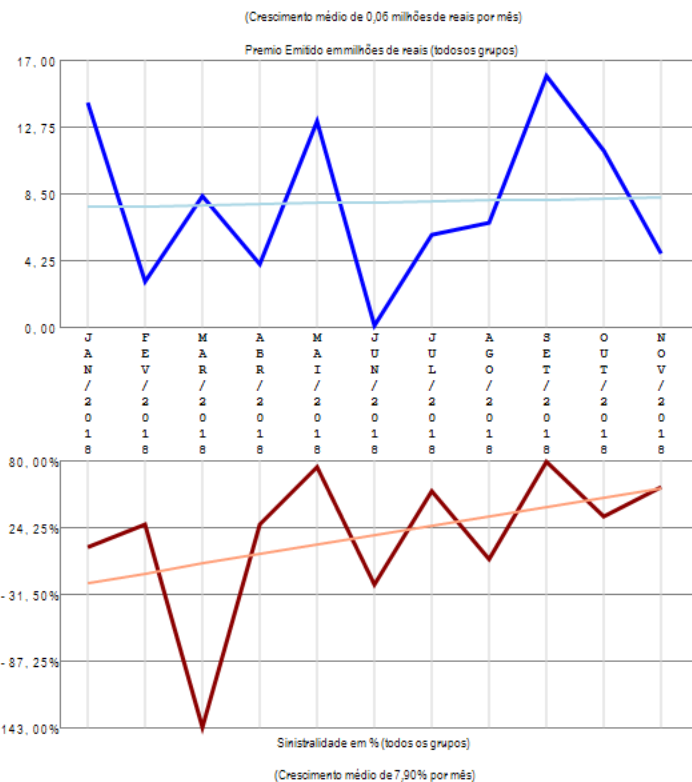
A empresa 01490-ESSOR SEGUROS S.A. apresenta vários grupos de ramos com emissão de prêmio (7) no período de JAN/2018 a NOV/2018, quando a sinistralidade média da empresa foi de 57,99%. Em relação ao Prêmio Emitido, observou-se crescimento médio de 2,55 milhões de reais por mês, com correspondente crescimento médio de 10,29% por mês na Sinistralidade.

# Empresa 04359-EULER HERMES SEGUROS S.A.

Análise entre JAN/2018 e NOV/2018 da relevância de grupos de ramos e sinistralidades na empresa:  
04359-EULER HERMES SEGUROS S.A.



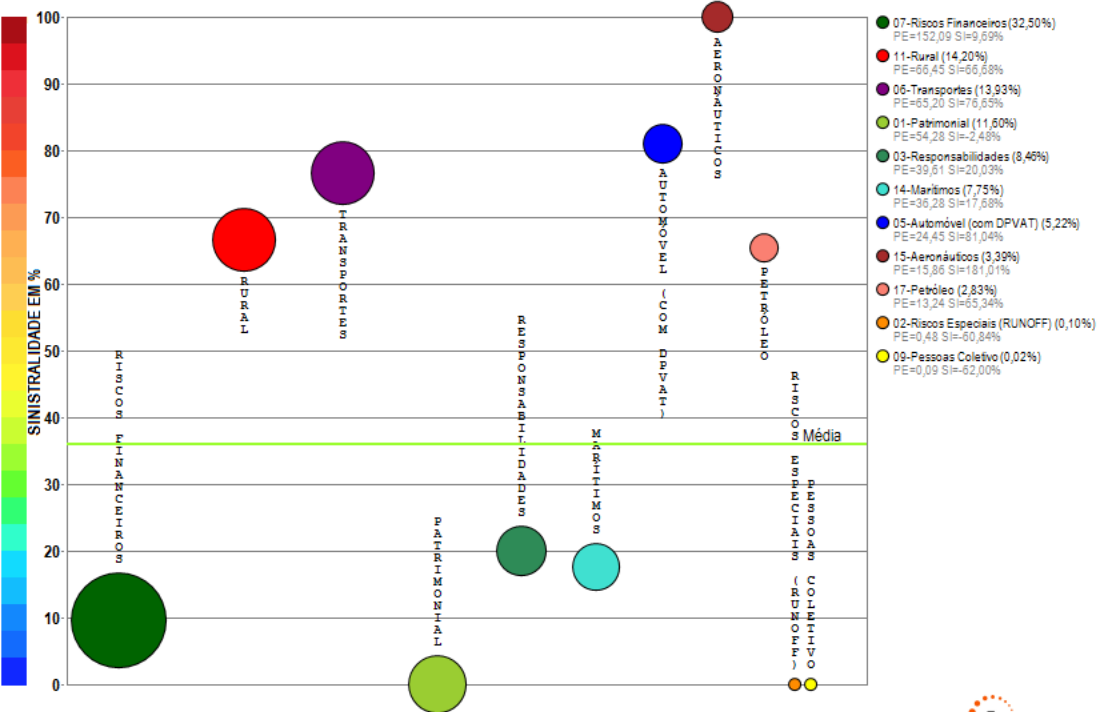
Compilação a partir de dados públicos do Sistema de Estatísticas da SUSEP - A I4PRO Informática Ltda não se responsabiliza por incorreções da fonte.



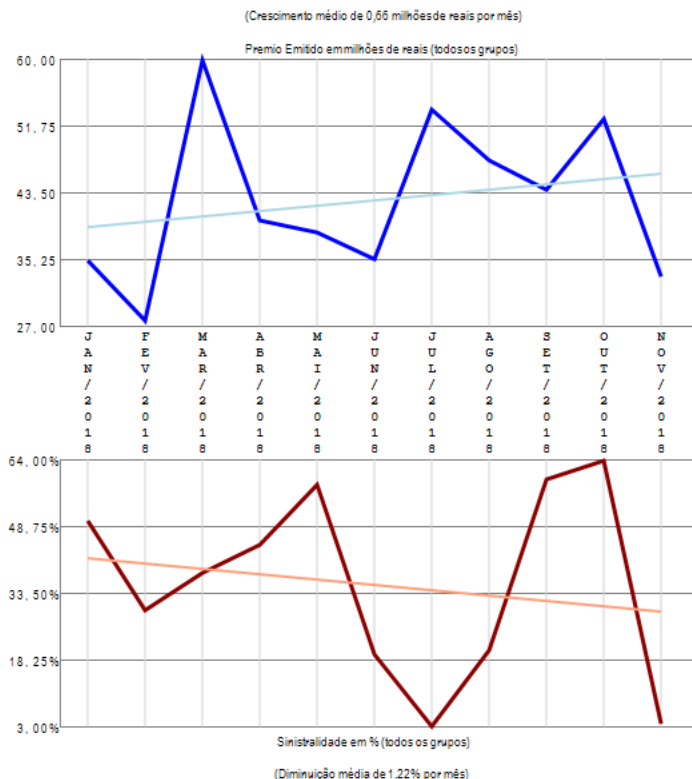
A empresa 04359-EULER HERMES SEGUROS S.A. apresenta apenas um grupo de ramos com emissão de prêmio no período de JAN/2018 a NOV/2018, quando a sinistralidade média da empresa foi de 18,75%. Em relação ao Prêmio Emitido, observou-se crescimento médio de 0,06 milhões de reais por mês, com correspondente crescimento médio de 7,90% por mês na Sinistralidade.

# Empresa 04669-FAIRFAX BRASIL SEGUROS CORPORATIVOS S.A.

Análise entre JAN/2018 e NOV/2018 da relevância de grupos de ramos e sinistralidades na empresa:  
04669-FAIRFAX BRASIL SEGUROS CORPORATIVOS S.A.



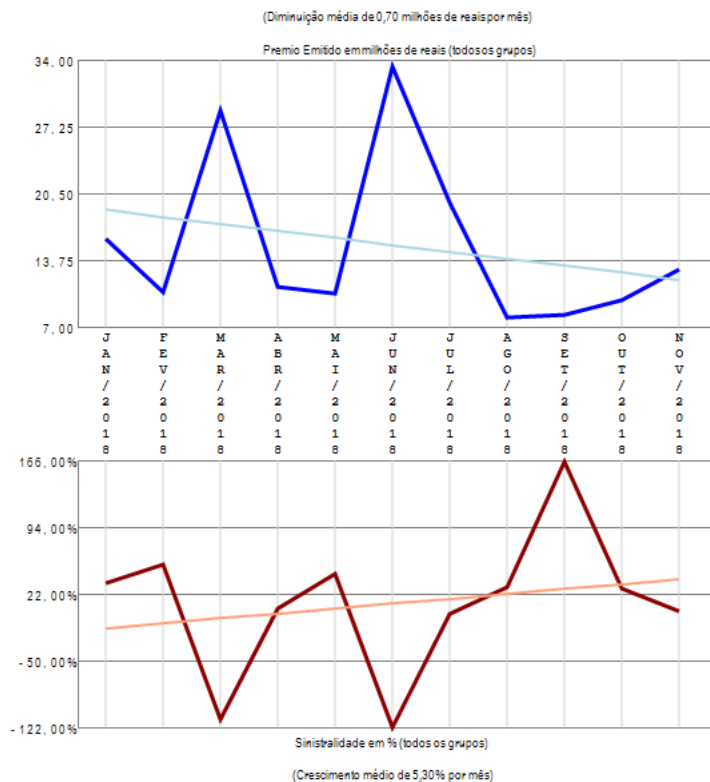
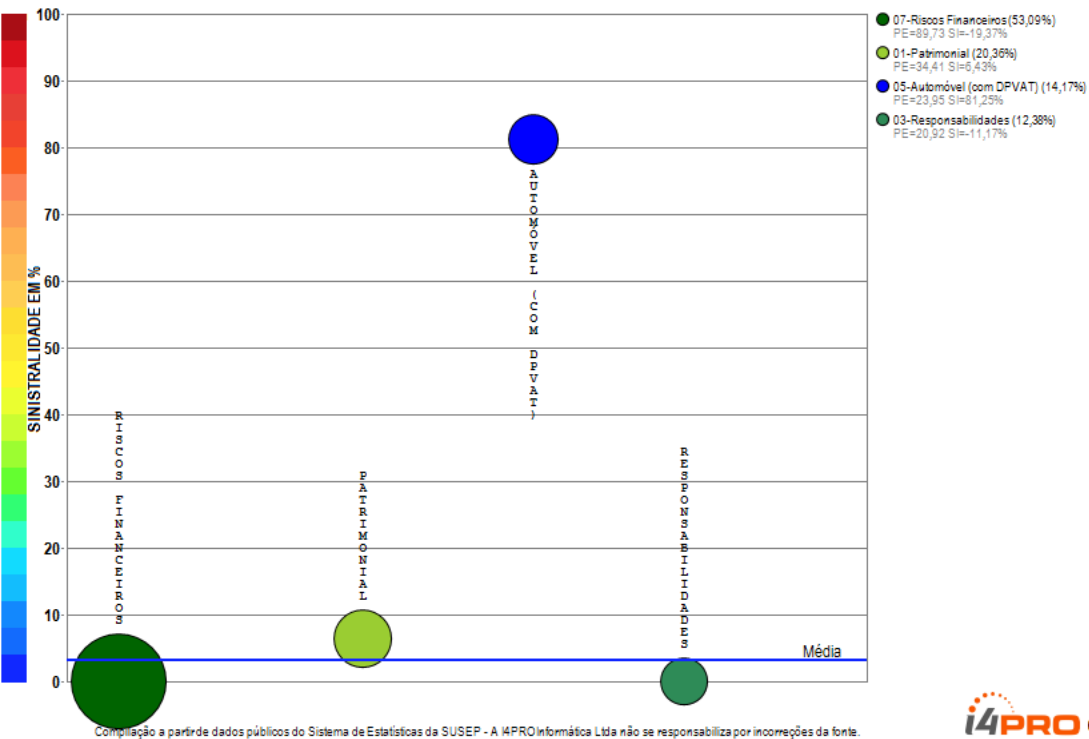
Compilação a partir de dados públicos do Sistema de Estatísticas da SUSEP - A I4PRO Informática Ltda não se responsabiliza por incorreções da fonte.



A empresa 04669-FAIRFAX BRASIL SEGUROS CORPORATIVOS S.A. apresenta vários grupos de ramos com emissão de prêmio (11) no período de JAN/2018 a NOV/2018, quando a sinistralidade média da empresa foi de 35,91%. Em relação ao Prêmio Emitido, observou-se crescimento médio de 0,66 milhões de reais por mês, com correspondente diminuição média de 1,22% por mês na Sinistralidade.

# Empresa 06122-FATOR SEGURADORA S.A.

Análise entre JAN/2018 e NOV/2018 da relevância de grupos de ramos e sinistralidades na empresa:  
06122-FATOR SEGURADORA S.A.



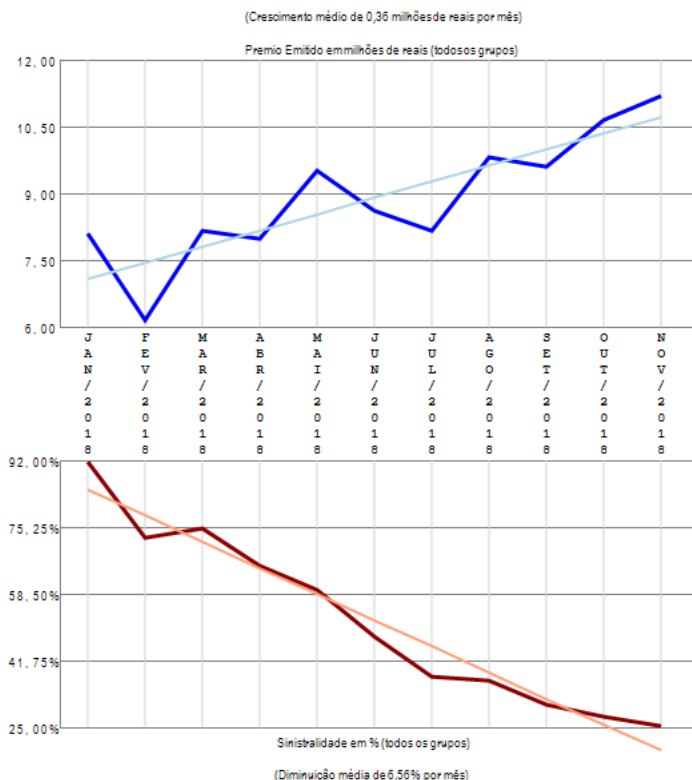
A empresa 06122-FATOR SEGURADORA S.A. apresenta poucos grupos de ramos com emissão de prêmio (4) no período de JAN/2018 a NOV/2018, quando a sinistralidade média da empresa foi de 3,27%. Em relação ao Prêmio Emitido, observou-se diminuição média de 0,70 milhões de reais por mês, com correspondente crescimento médio de 5,30% por mês na Sinistralidade.

# Empresa 02968-GAZIN SEGUROS S.A.

Análise entre JAN/2018 e NOV/2018 da relevância de grupos de ramos e sinistralidades na empresa:  
02968-GAZIN SEGUROS S.A.



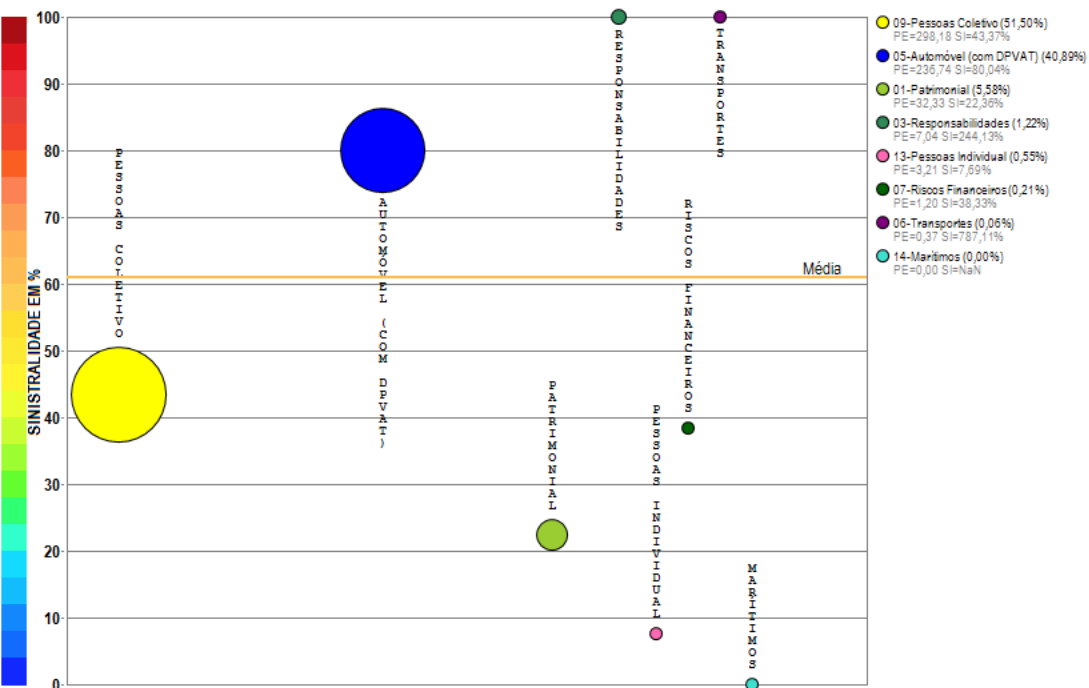
Compilação a partir de dados públicos do Sistema de Estatísticas da SUSEP - A I4PRO Informática Ltda não se responsabiliza por incorreções da fonte.



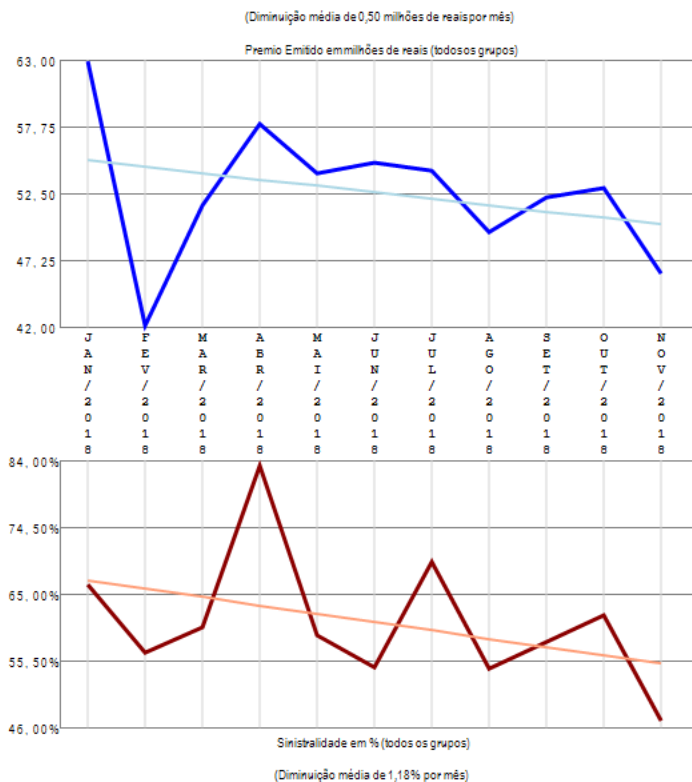
A empresa 02968-GAZIN SEGUROS S.A. apresenta poucos grupos de ramos com emissão de prêmio (3) no período de JAN/2018 a NOV/2018, quando a sinistralidade média da empresa foi de 48,58%. Em relação ao Prêmio Emitido, observou-se crescimento médio de 0,36 milhões de reais por mês, com correspondente diminuição média de 6,56% por mês na Sinistralidade.

# Empresa 05908-GENERALI BRASIL SEGUROS S.A.

Análise entre JAN/2018 e NOV/2018 da relevância de grupos de ramos e sinistralidades na empresa:  
05908-GENERALI BRASIL SEGUROS S.A.



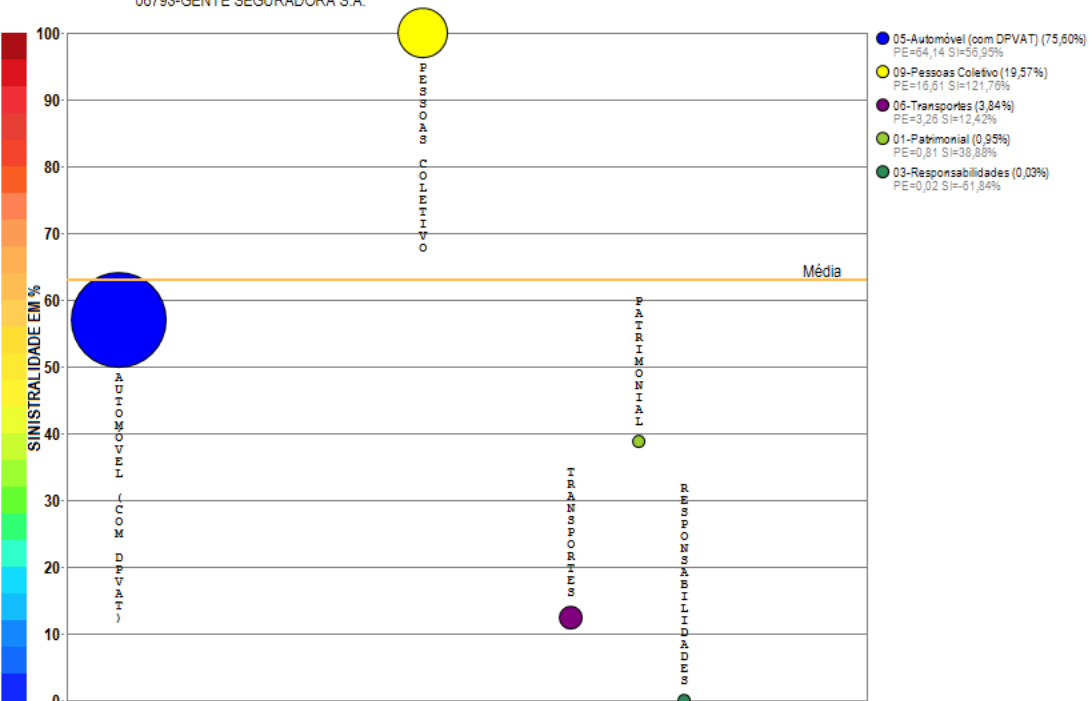
Compilação a partir de dados públicos do Sistema de Estatísticas da SUSEP - A I4PRO Informática Ltda não se responsabiliza por incorreções da fonte.



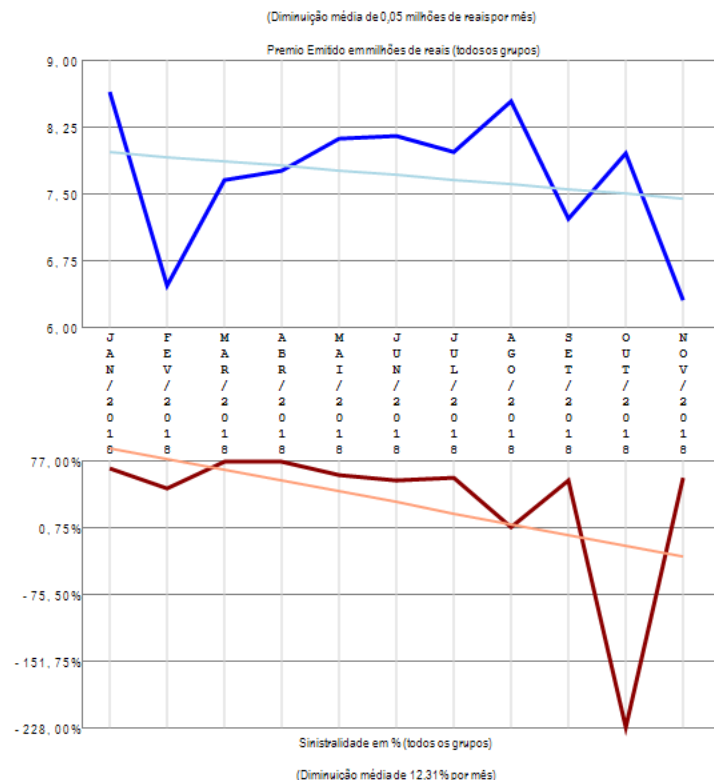
A empresa 05908-GENERALI BRASIL SEGUROS S.A. apresenta vários grupos de ramos com emissão de prêmio (8) no período de JAN/2018 a NOV/2018, quando a sinistralidade média da empresa foi de 60,90%. Em relação ao Prêmio Emitido, observou-se diminuição média de 0,50 milhões de reais por mês, com correspondente diminuição média de 1,18% por mês na Sinistralidade.

# Empresa 06793-GENTE SEGURADORA S.A.

Análise entre JAN/2018 e NOV/2018 da relevância de grupos de ramos e sinistralidades na empresa:  
06793-GENTE SEGURADORA S.A.



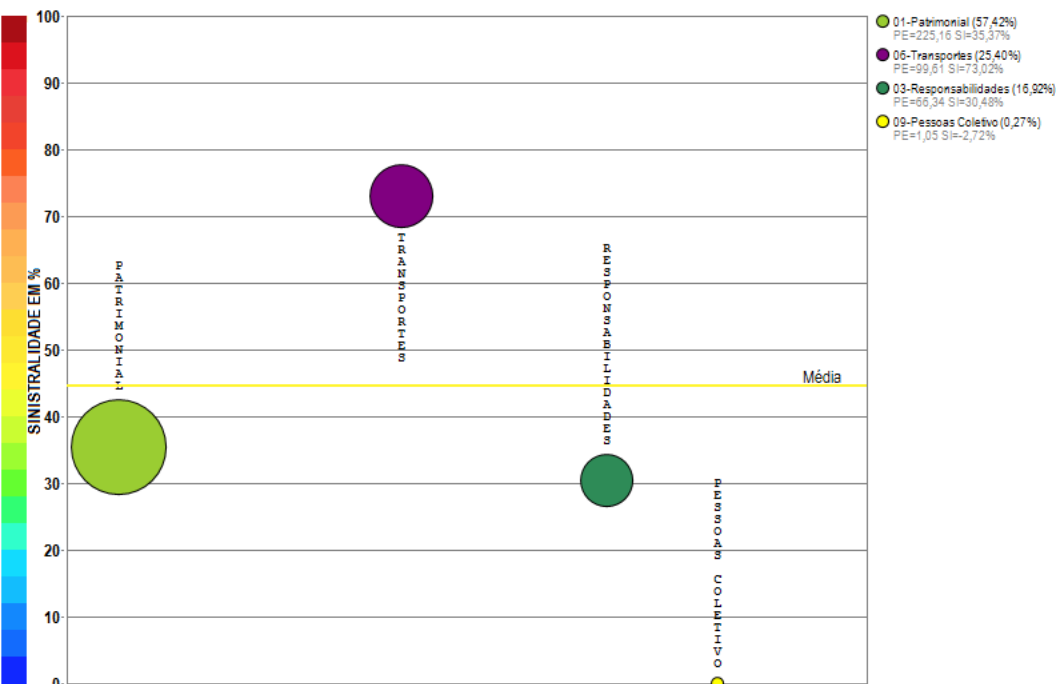
Compilação a partir de dados públicos do Sistema de Estatísticas da SUSEP - A I4PRO Informática Ltda não se responsabiliza por incorreções da fonte.



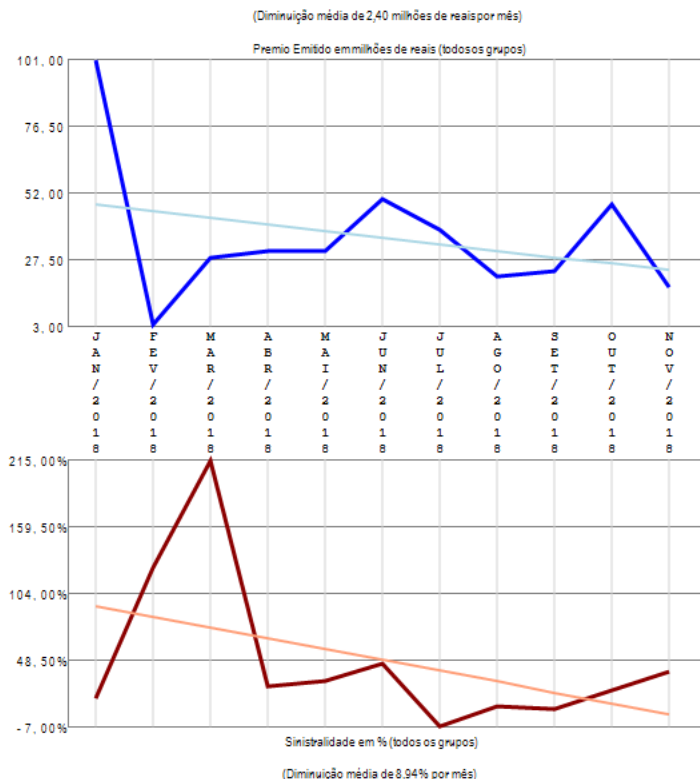
A empresa 06793-GENTE SEGURADORA S.A. apresenta poucos grupos de ramos com emissão de prêmio (5) no período de JAN/2018 a NOV/2018, quando a sinistralidade média da empresa foi de 62,92%. Em relação ao Prêmio Emitido, observou-se diminuição média de 0,05 milhões de reais por mês, com correspondente diminuição média de 12,31% por mês na Sinistralidade.

# Empresa 01571-HDI GLOBAL SEGUROS S.A. (ATUAL DENOMINAÇÃO DE HDI-GERLING SEGUROS INDUSTRIAIS S.A.)

Análise entre JAN/2018 e NOV/2018 da relevância de grupos de ramos e sinistralidades na empresa:  
01571-HDI GLOBAL SEGUROS S.A. (ATUAL DENOMINAÇÃO DE HDI-GERLING SEGUROS INDUSTRIAIS S.A.)



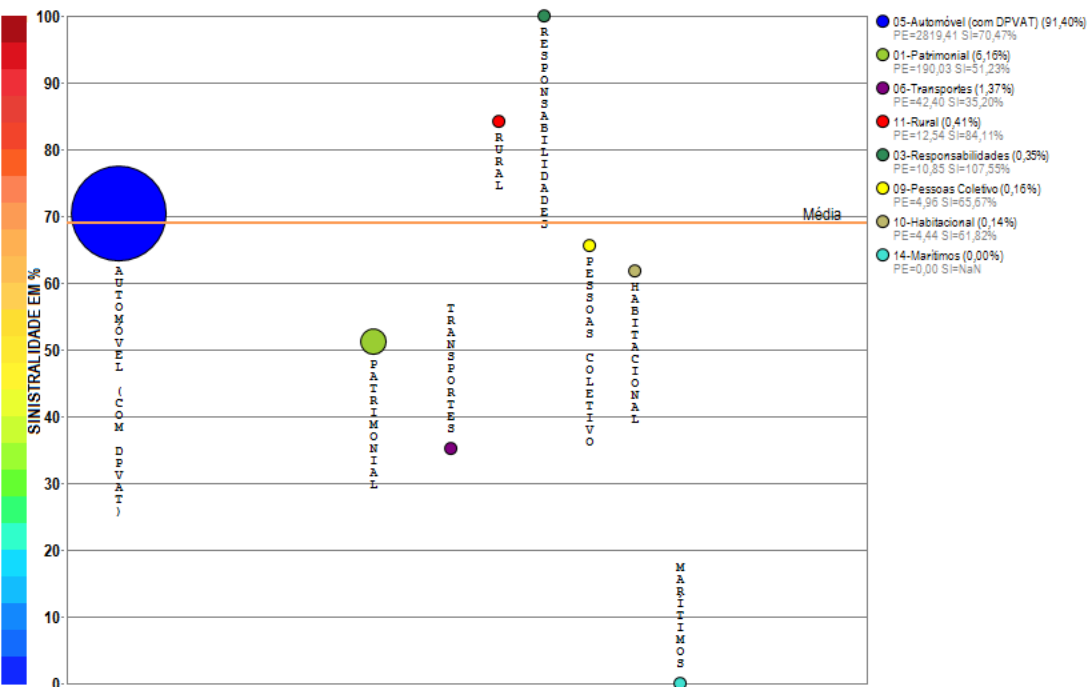
Compilação a partir de dados públicos do Sistema de Estatísticas da SUSEP - A I4PRO Informática Ltda não se responsabiliza por incorreções da fonte.



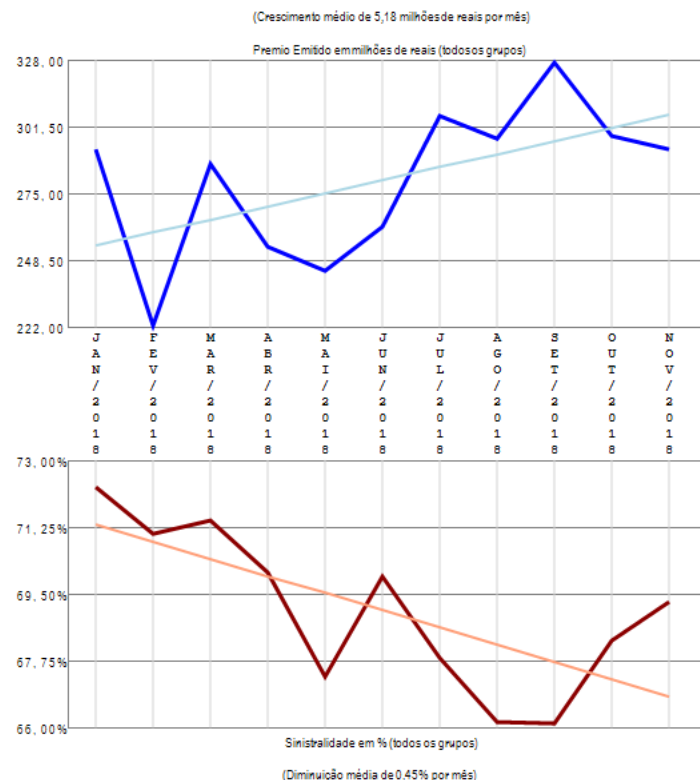
A empresa 01571-HDI GLOBAL SEGUROS S.A. (ATUAL DENOMINAÇÃO DE HDI-GERLING SEGUROS INDUSTRIAIS S.A.) apresenta poucos grupos de ramos com emissão de prêmio (4) no período de JAN/2018 a NOV/2018, quando a sinistralidade média da empresa foi de 44,50%. Em relação ao Prêmio Emitido, observou-se diminuição média de 2,40 milhões de reais por mês, com correspondente diminuição média de 8,94% por mês na Sinistralidade.

# Empresa 06572-HDI SEGUROS S.A.

Análise entre JAN/2018 e NOV/2018 da relevância de grupos de ramos e sinistralidades na empresa:  
06572-HDI SEGUROS S.A.



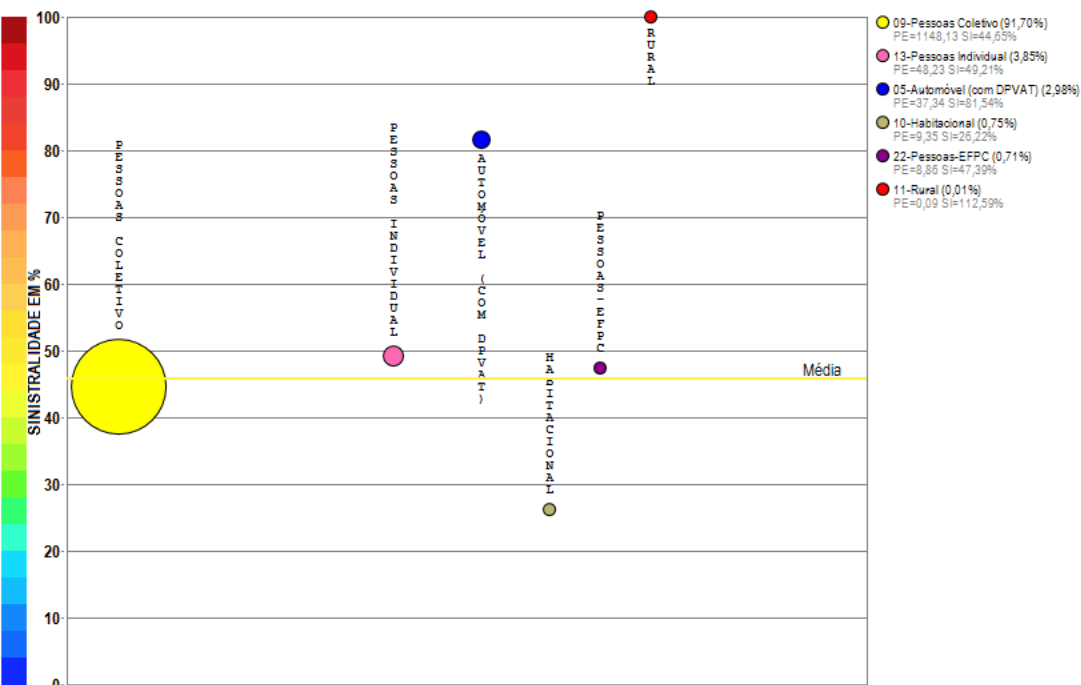
Compilação a partir de dados públicos do Sistema de Estatísticas da SUSEP - A I4PRO Informática Ltda não se responsabiliza por incorreções da fonte.



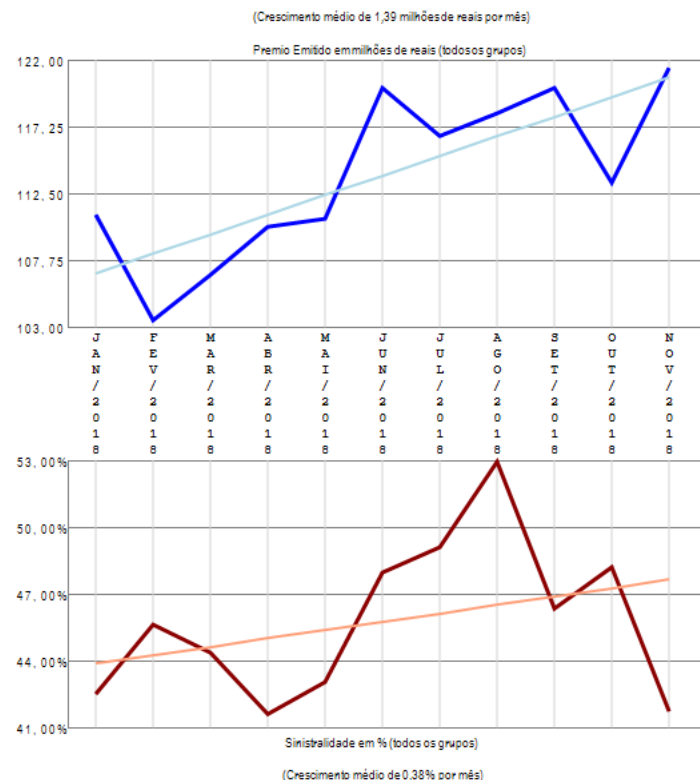
A empresa 06572-HDI SEGUROS S.A. apresenta vários grupos de ramos com emissão de prêmio (8) no período de JAN/2018 a NOV/2018, quando a sinistralidade média da empresa foi de 69,02%. Em relação ao Prêmio Emitido, observou-se crescimento médio de 5,18 milhões de reais por mês, com correspondente diminuição média de 0,45% por mês na Sinistralidade.

# Empresa 05142-ICATU SEGUROS S.A.

Análise entre JAN/2018 e NOV/2018 da relevância de grupos de ramos e sinistralidades na empresa:  
05142-ICATU SEGUROS S.A.



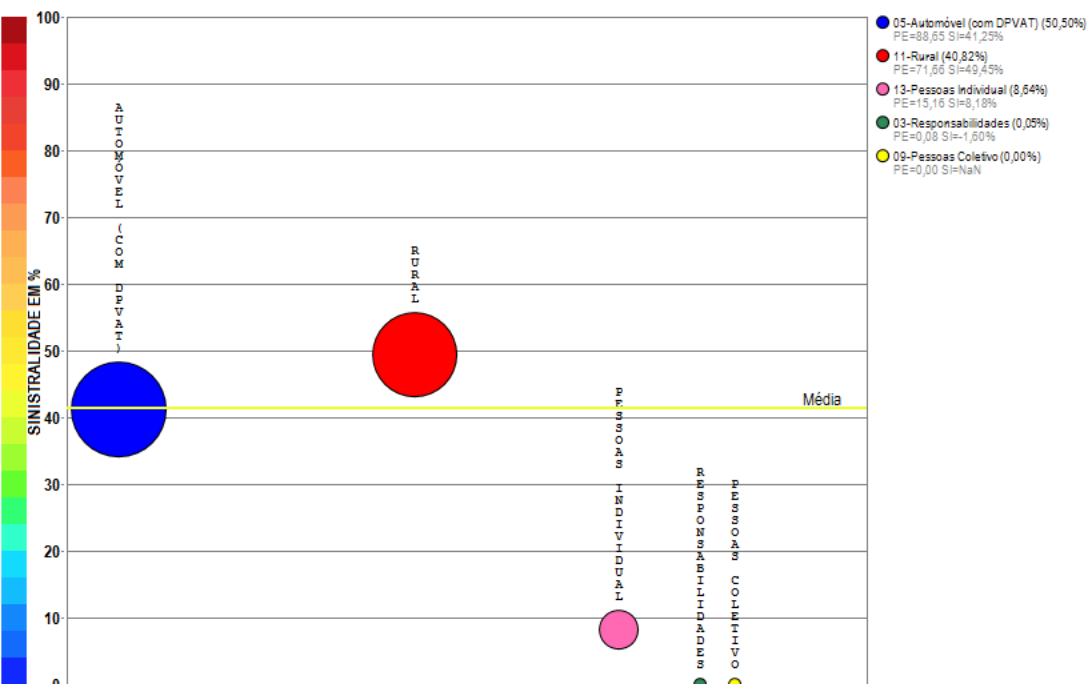
Compilação a partir de dados públicos do Sistema de Estatísticas da SUSEP - A I4PRO Informática Ltda não se responsabiliza por incorreções da fonte.



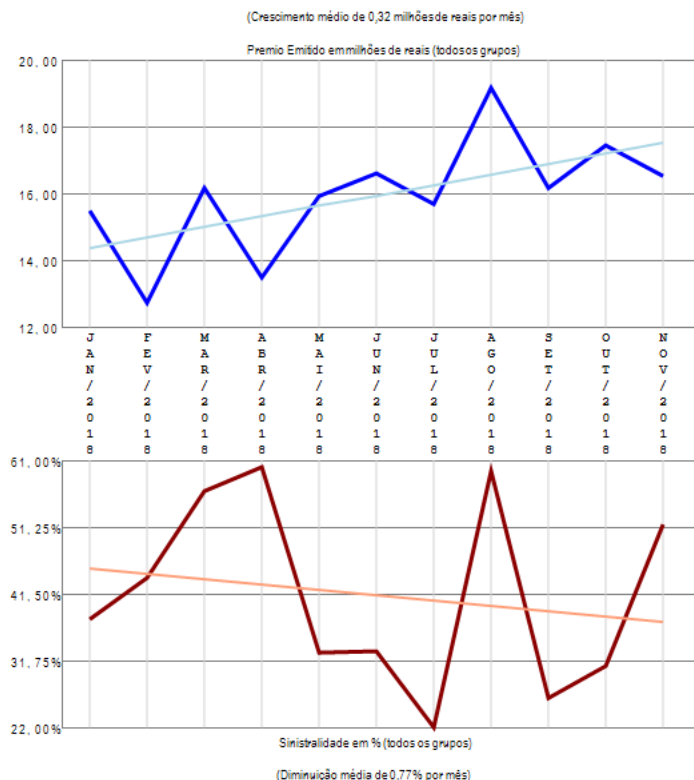
A empresa 05142-ICATU SEGUROS S.A. apresenta vários grupos de ramos com emissão de prêmio (6) no período de JAN/2018 a NOV/2018, quando a sinistralidade média da empresa foi de 45,81%. Em relação ao Prêmio Emitido, observou-se crescimento médio de 1,39 milhões de reais por mês, com correspondente crescimento médio de 0,38% por mês na Sinistralidade.

# Empresa 05843-INDIANA SEGUROS S.A.

Análise entre JAN/2018 e NOV/2018 da relevância de grupos de ramos e sinistralidades na empresa:  
05843-INDIANA SEGUROS S.A.



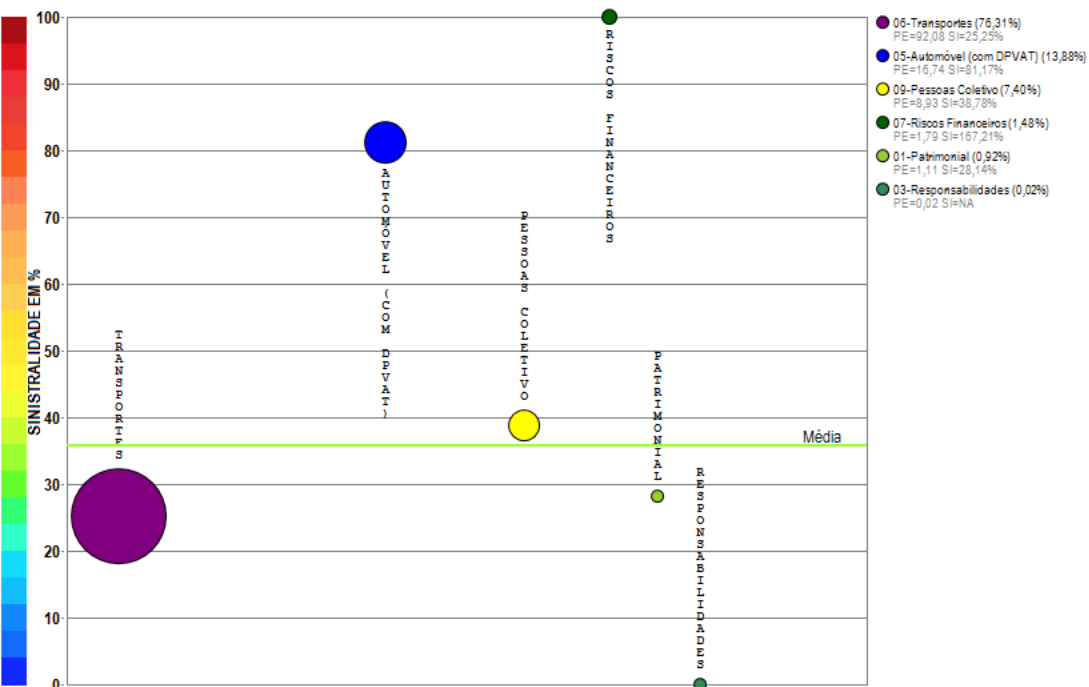
Compilação a partir de dados públicos do Sistema de Estatísticas da SUSEP - A I4PRO Informática Ltda não se responsabiliza por incorreções da fonte.



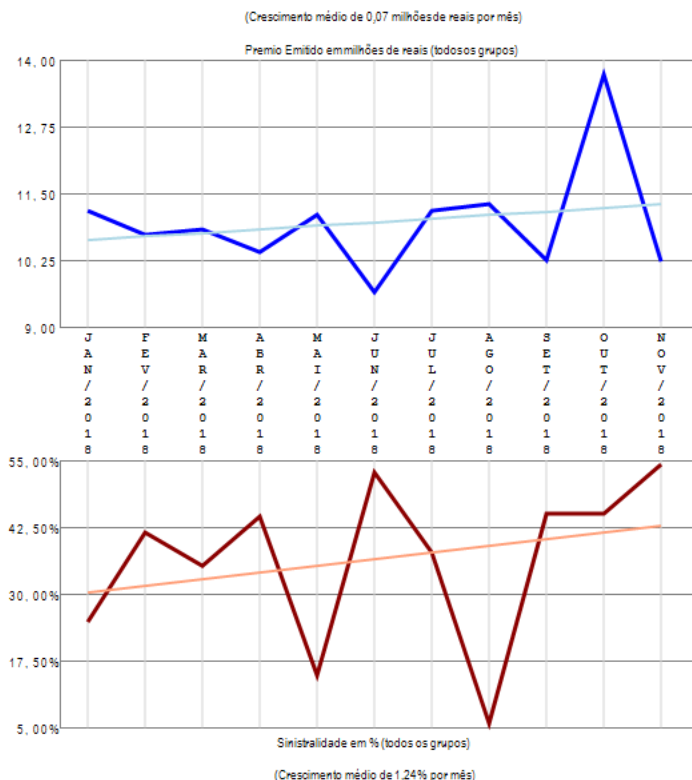
A empresa 05843-INDIANA SEGUROS S.A. apresenta poucos grupos de ramos com emissão de prêmio (5) no período de JAN/2018 a NOV/2018, quando a sinistralidade média da empresa foi de 41,43%. Em relação ao Prêmio Emitido, observou-se crescimento médio de 0,32 milhões de reais por mês, com correspondente diminuição média de 0,77% por mês na Sinistralidade.

# Empresa 06921-INVESTPREV SEGURADORA S.A.

Análise entre JAN/2018 e NOV/2018 da relevância de grupos de ramos e sinistralidades na empresa:  
06921-INVESTPREV SEGURADORA S.A.



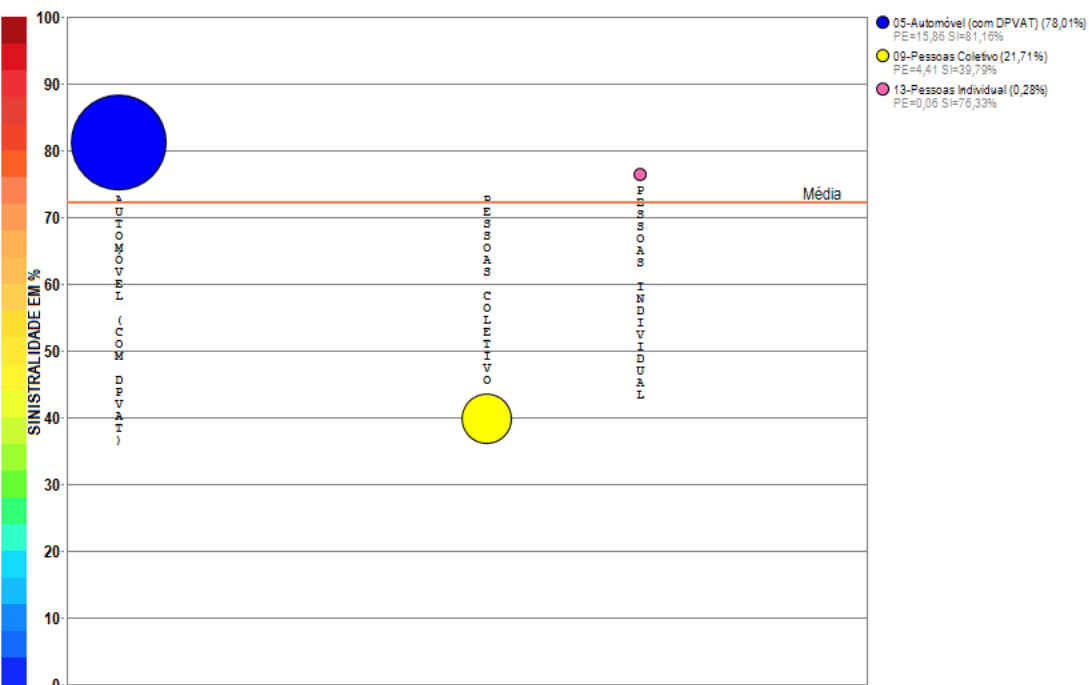
Compilação a partir de dados públicos do Sistema de Estatísticas da SUSEP - A I4PRO Informática Ltda não se responsabiliza por incorreções da fonte.



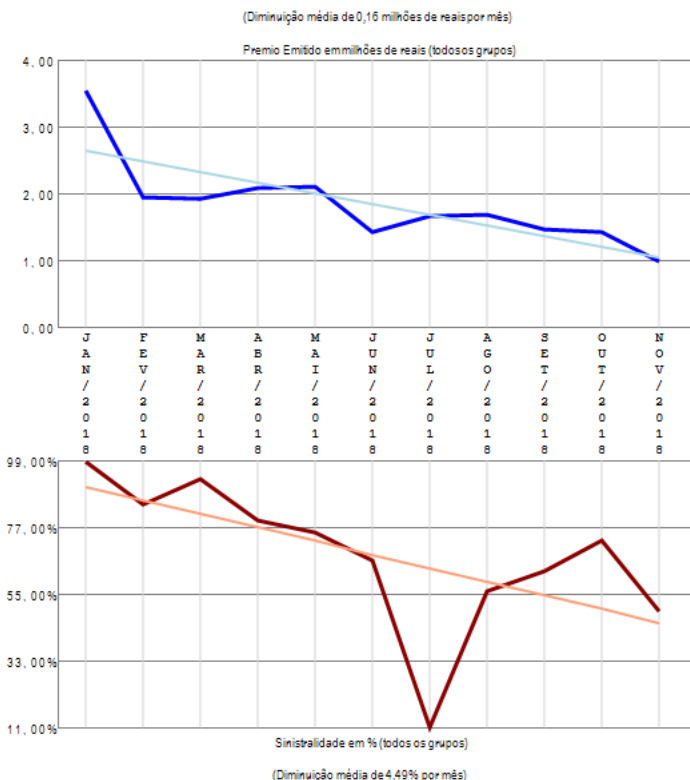
A empresa 06921-INVESTPREV SEGURADORA S.A. apresenta vários grupos de ramos com emissão de prêmio (6) no período de JAN/2018 a NOV/2018, quando a sinistralidade média da empresa foi de 35,88%. Em relação ao Prêmio Emitido, observou-se crescimento médio de 0,07 milhões de reais por mês, com correspondente crescimento médio de 1,24% por mês na Sinistralidade.

# Empresa 06173-INVESTPREV SEGUROS E PREVIDENCIA S.A.

Análise entre JAN/2018 e NOV/2018 da relevância de grupos de ramos e sinistralidades na empresa:  
06173-INVESTPREV SEGUROS E PREVIDENCIA S.A.



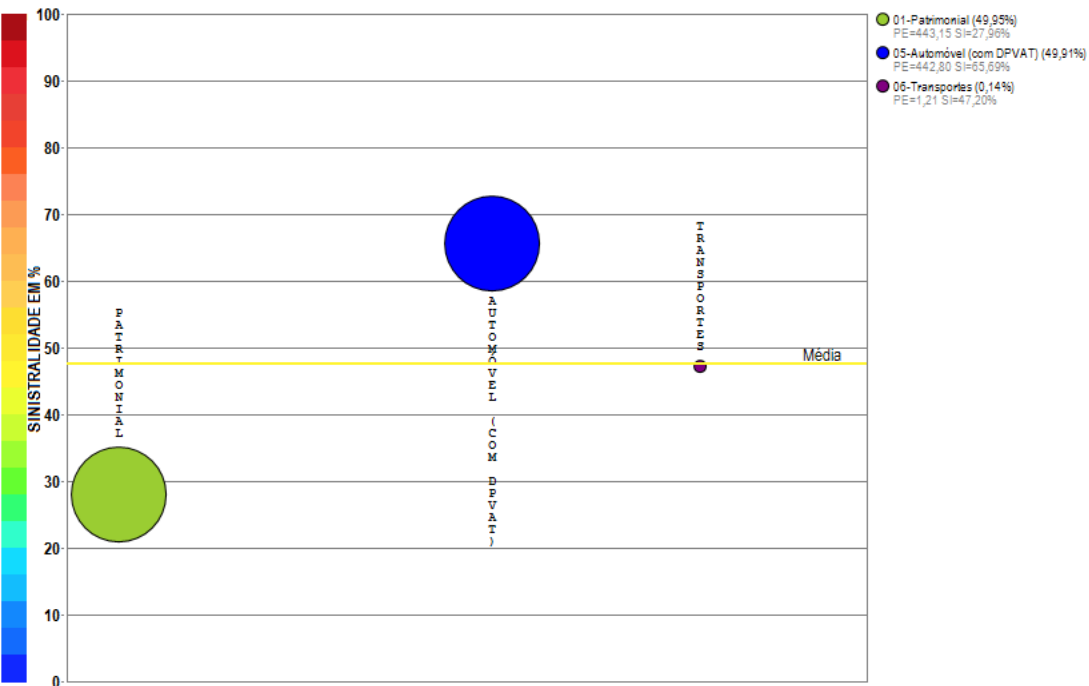
Compilação a partir de dados públicos do Sistema de Estatísticas da SUSEP - A I4PRO Informática Ltda não se responsabiliza por incorreções da fonte.



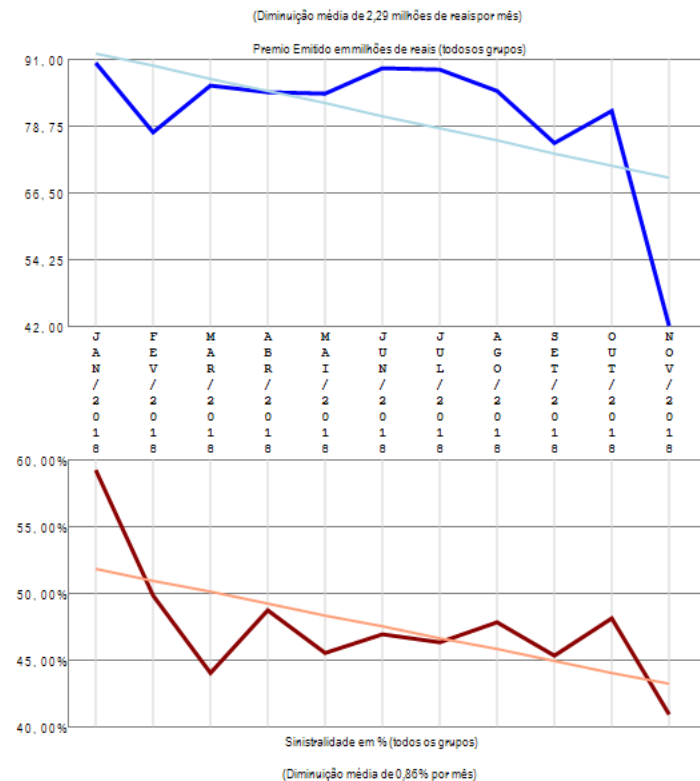
A empresa 06173-INVESTPREV SEGUROS E PREVIDENCIA S.A. apresenta poucos grupos de ramos com emissão de prêmio (3) no período de JAN/2018 a NOV/2018, quando a sinistralidade média da empresa foi de 72,21%. Em relação ao Prêmio Emitido, observou-se diminuição média de 0,16 milhões de reais por mês, com correspondente diminuição média de 4,49% por mês na Sinistralidade.

# Empresa 03182-ITAU SEGUROS DE AUTO E RESIDENCIA S.A.

Análise entre JAN/2018 e NOV/2018 da relevância de grupos de ramos e sinistralidades na empresa:  
03182-ITAU SEGUROS DE AUTO E RESIDENCIA S.A.



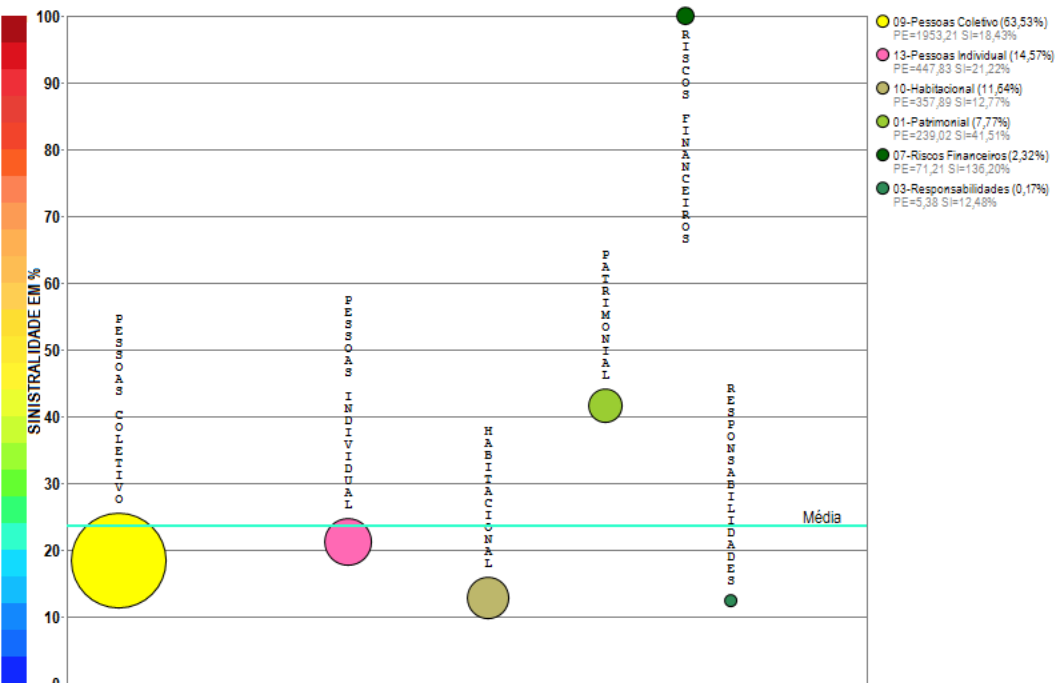
Compilação a partir de dados públicos do Sistema de Estatísticas da SUSEP - A I4PRO Informática Ltda não se responsabiliza por incorreções da fonte.



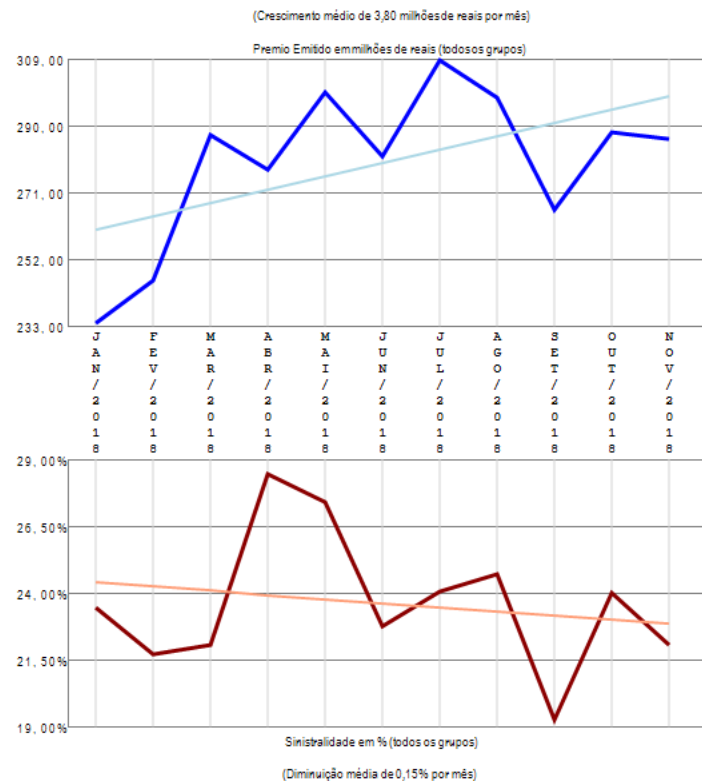
A empresa 03182-ITAU SEGUROS DE AUTO E RESIDENCIA S.A. apresenta poucos grupos de ramos com emissão de prêmio (3) no período de JAN/2018 a NOV/2018, quando a sinistralidade média da empresa foi de 47,57%. Em relação ao Prêmio Emitido, observou-se diminuição média de 2,29 milhões de reais por mês, com correspondente diminuição média de 0,86% por mês na Sinistralidade.

# Empresa 05321-ITAU SEGUROS S.A.

Análise entre JAN/2018 e NOV/2018 da relevância de grupos de ramos e sinistralidades na empresa:  
05321-ITAU SEGUROS S.A.



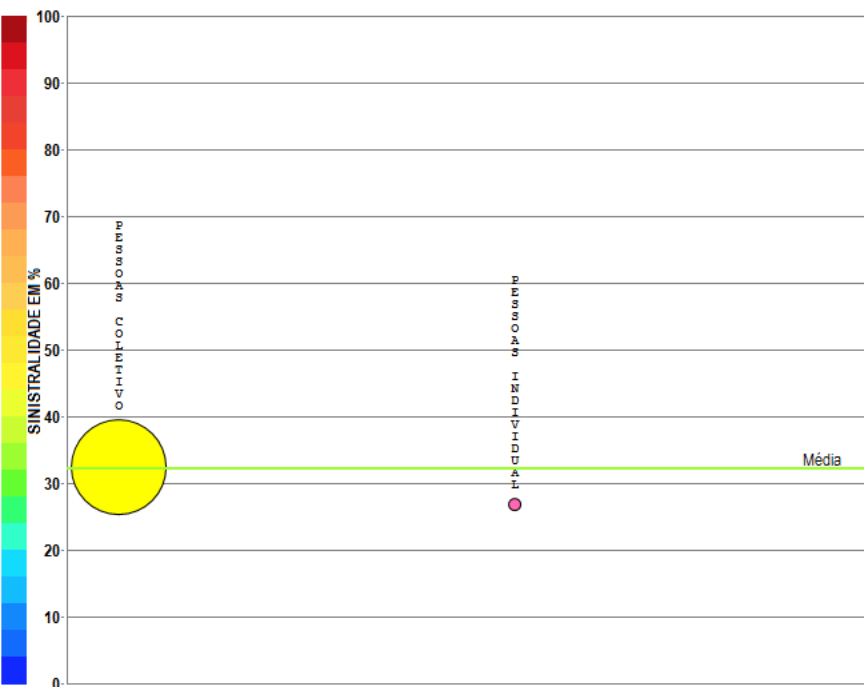
Compilação a partir de dados públicos do Sistema de Estatísticas da SUSEP - A I4PRO Informática Ltda não se responsabiliza por incorreções da fonte.



A empresa 05321-ITAU SEGUROS S.A. apresenta vários grupos de ramos com emissão de prêmio (6) no período de JAN/2018 a NOV/2018, quando a sinistralidade média da empresa foi de 23,65%. Em relação ao Prêmio Emitido, observou-se crescimento médio de 3,80 milhões de reais por mês, com correspondente diminuição média de 0,15% por mês na Sinistralidade.

# Empresa 05096-ITAU VIDA E PREVIDENCIA S.A.

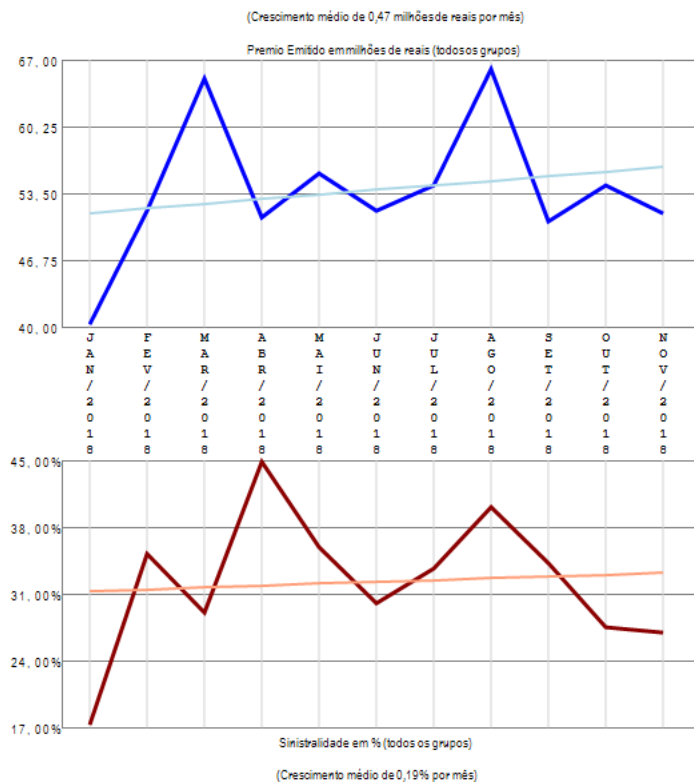
Análise entre JAN/2018 e NOV/2018 da relevância de grupos de ramos e sinistralidades na empresa:  
05096-ITAU VIDA E PREVIDENCIA S.A.



● 09-Pessoas Coletivo (98,26%)  
PE=582,75 SI=32,37%

● 13-Pessoas Individual (1,74%)  
PE=10,30 SI=28,76%

Compilação a partir de dados públicos do Sistema de Estatísticas da SUSEP - A I4PRO Informática Ltda não se responsabiliza por incorreções da fonte.



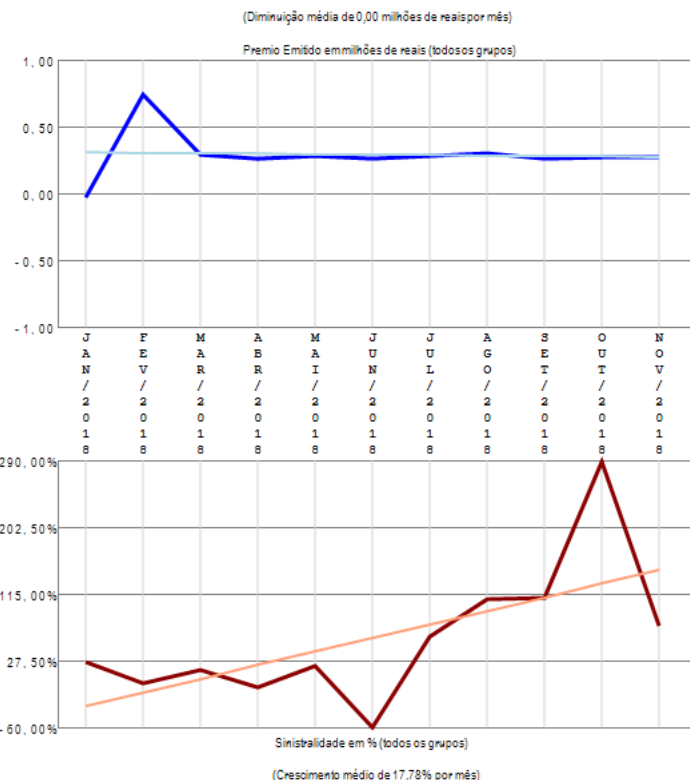
A empresa 05096-ITAU VIDA E PREVIDENCIA S.A. apresenta poucos grupos de ramos com emissão de prêmio (2) no período de JAN/2018 a NOV/2018, quando a sinistralidade média da empresa foi de 32,27%. Em relação ao Prêmio Emitido, observou-se crescimento médio de 0,47 milhões de reais por mês, com correspondente crescimento médio de 0,19% por mês na Sinistralidade.

# Empresa 06912-ITAUSEG SEGURADORA S.A.

Análise entre JAN/2018 e NOV/2018 da relevância de grupos de ramos e sinistralidades na empresa:  
06912-ITAUSEG SEGURADORA S.A.



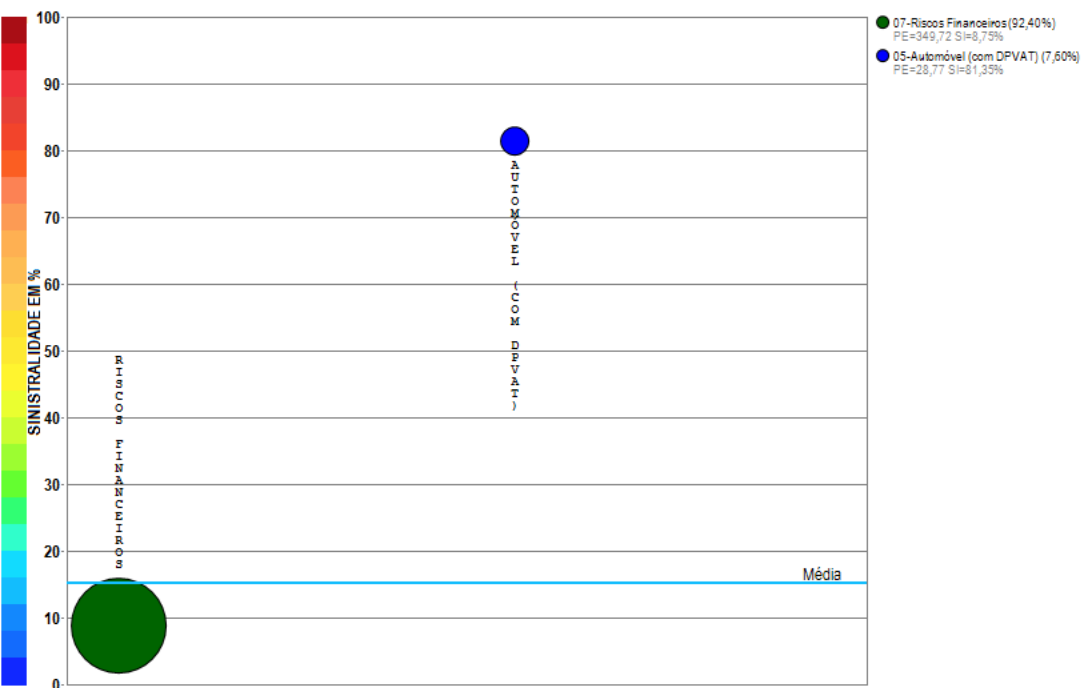
Compilação a partir de dados públicos do Sistema de Estatísticas da SUSEP - A I4PRO Informática Ltda não se responsabiliza por incorreções da fonte.



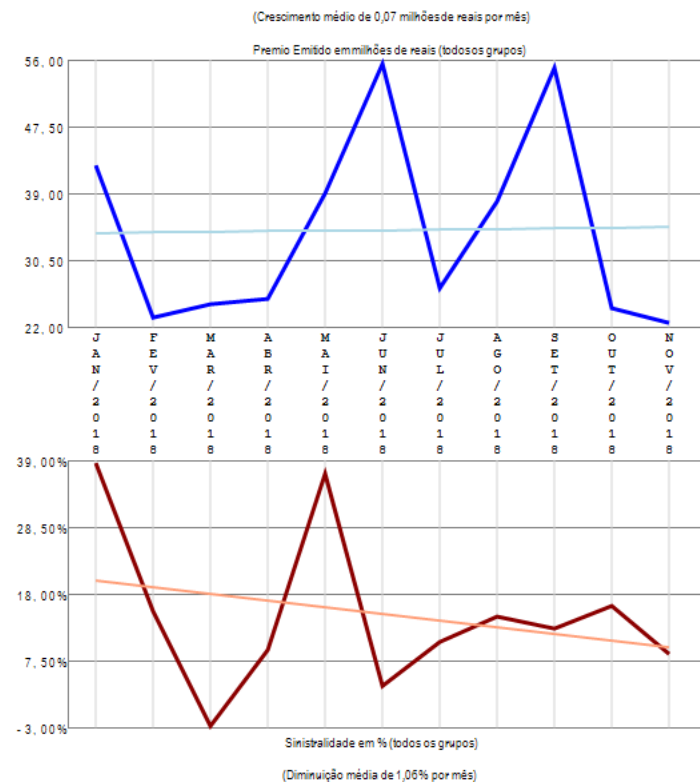
A empresa 06912-ITAUSEG SEGURADORA S.A. apresenta apenas um grupo de ramos com emissão de prêmio no período de JAN/2018 a NOV/2018, quando a sinistralidade média da empresa foi de 44,66%. Em relação ao Prêmio Emitido, observou-se diminuição média de 0,00 milhões de reais por mês, com correspondente crescimento médio de 17,78% por mês na Sinistralidade.

# Empresa 05436-J. MALUCELLI SEGURADORA S.A.

Análise entre JAN/2018 e NOV/2018 da relevância de grupos de ramos e sinistralidades na empresa:  
05436-J. MALUCELLI SEGURADORA S.A.



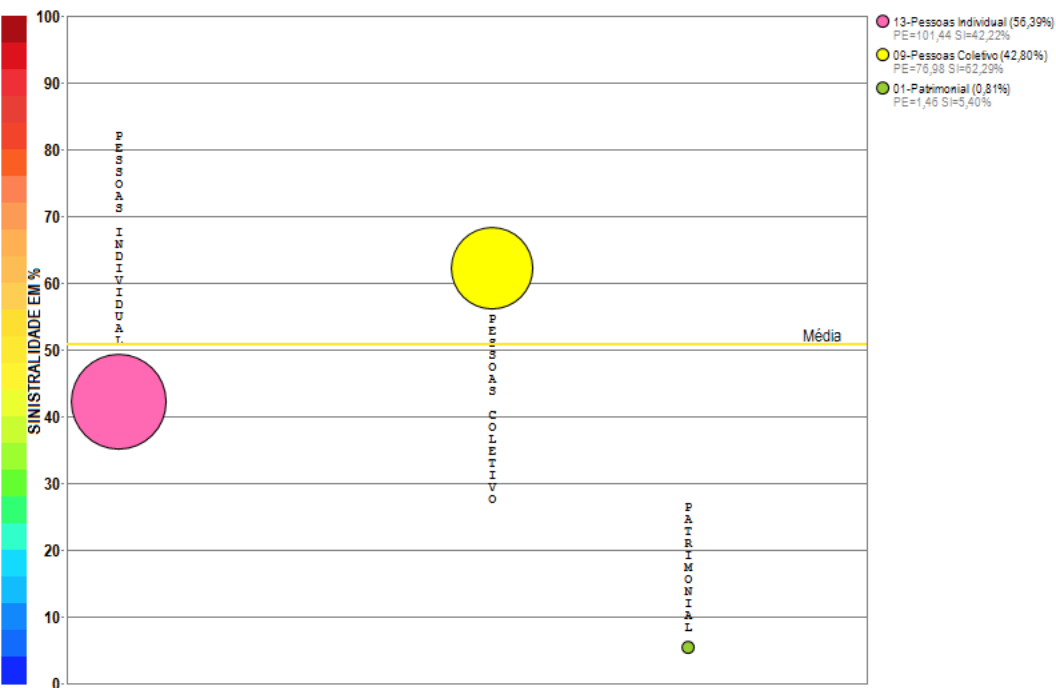
Compilação a partir de dados públicos do Sistema de Estatísticas da SUSEP - A I4PRO Informática Ltda não se responsabiliza por incorreções da fonte.



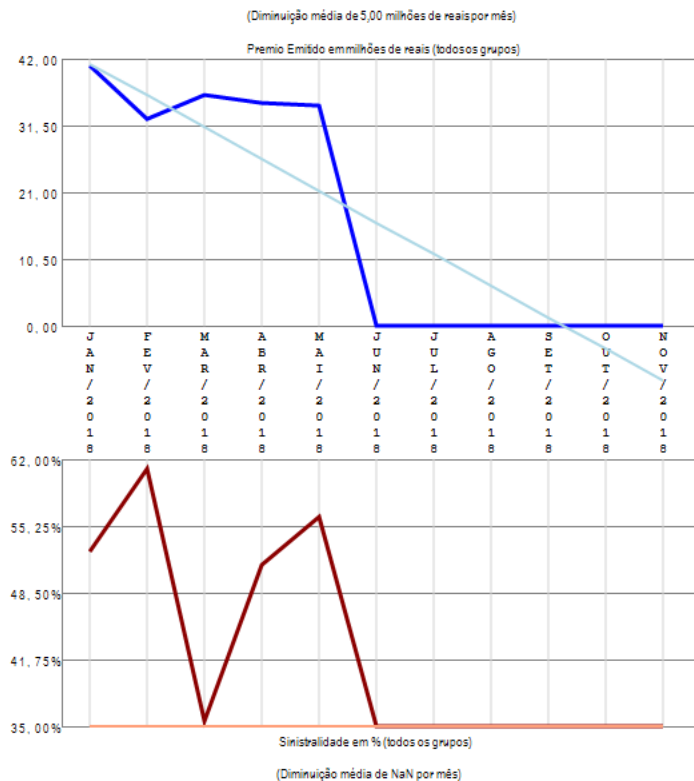
A empresa 05436-J. MALUCELLI SEGURADORA S.A. apresenta poucos grupos de ramos com emissão de prêmio (2) no período de JAN/2018 a NOV/2018, quando a sinistralidade média da empresa foi de 15,28%. Em relação ao Prêmio Emitido, observou-se crescimento médio de 0,07 milhões de reais por mês, com correspondente diminuição média de 1,06% por mês na Sinistralidade.

# Empresa 06106-KIRTON SEGUROS S.A.

Análise entre JAN/2018 e NOV/2018 da relevância de grupos de ramos e sinistralidades na empresa:  
06106-KIRTON SEGUROS S.A.



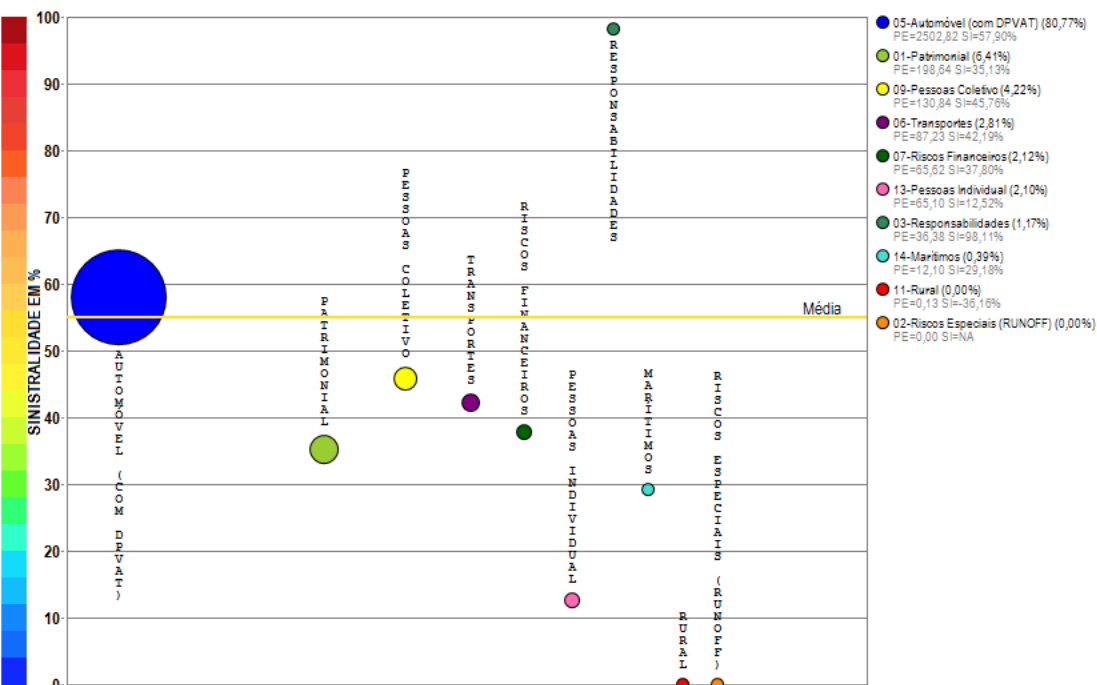
Compilação a partir de dados públicos do Sistema de Estatísticas da SUSEP - A I4PRO Informática Ltda não se responsabiliza por incorreções da fonte.



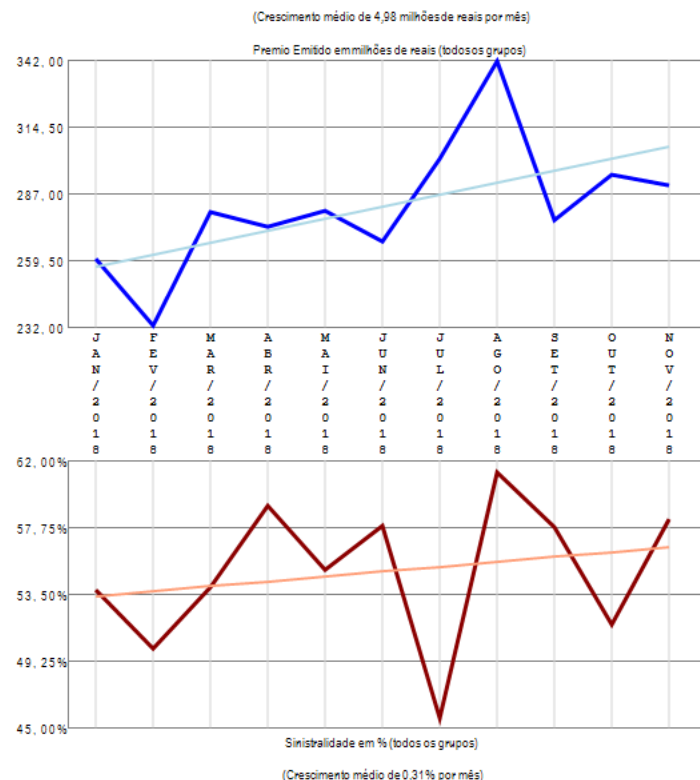
A empresa 06106-KIRTON SEGUROS S.A. apresenta poucos grupos de ramos com emissão de prêmio (3) no período de JAN/2018 a NOV/2018, quando a sinistralidade média da empresa foi de 50,71%. Em relação ao Prêmio Emitido, observou-se diminuição média de 5,00 milhões de reais por mês, com correspondente diminuição média de nan por mês na Sinistralidade.

# Empresa 05185-LIBERTY SEGUROS S.A.

Análise entre JAN/2018 e NOV/2018 da relevância de grupos de ramos e sinistralidades na empresa:  
05185-LIBERTY SEGUROS S.A.



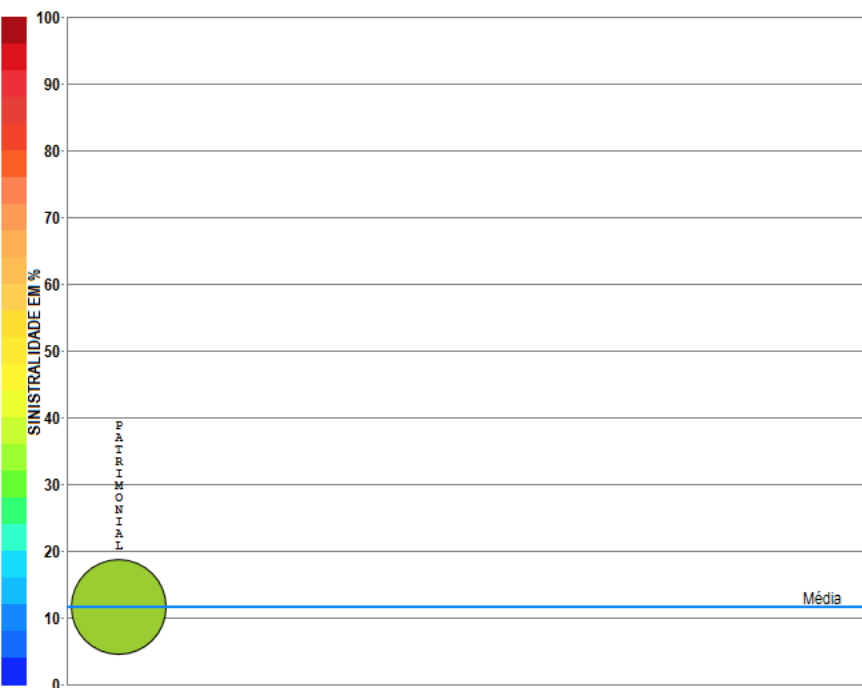
Compilação a partir de dados públicos do Sistema de Estatísticas da SUSEP - A I4PRO Informática Ltda não se responsabiliza por incorreções da fonte.



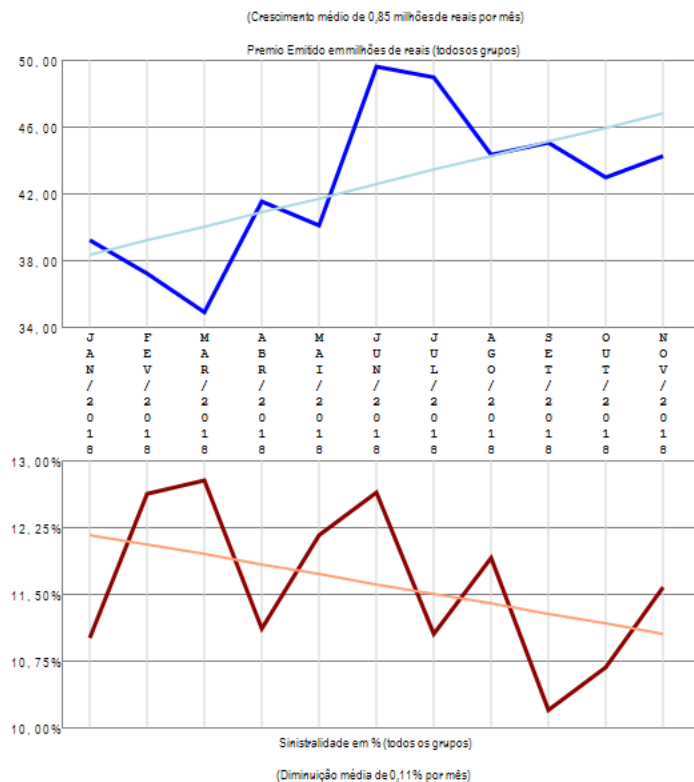
A empresa 05185-LIBERTY SEGUROS S.A. apresenta vários grupos de ramos com emissão de prêmio (10) no período de JAN/2018 a NOV/2018, quando a sinistralidade média da empresa foi de 55,00%. Em relação ao Prêmio Emitido, observou-se crescimento médio de 4,98 milhões de reais por mês, com correspondente crescimento médio de 0,31% por mês na Sinistralidade.

# Empresa 02062-LUIZASEG SEGUROS S.A.

Análise entre JAN/2018 e NOV/2018 da relevância de grupos de ramos e sinistralidades na empresa:  
02062-LUIZASEG SEGUROS S.A.




Compilação a partir de dados públicos do Sistema de Estatísticas da SUSEP - A I4PRO Informática Ltda não se responsabiliza por incorreções da fonte.



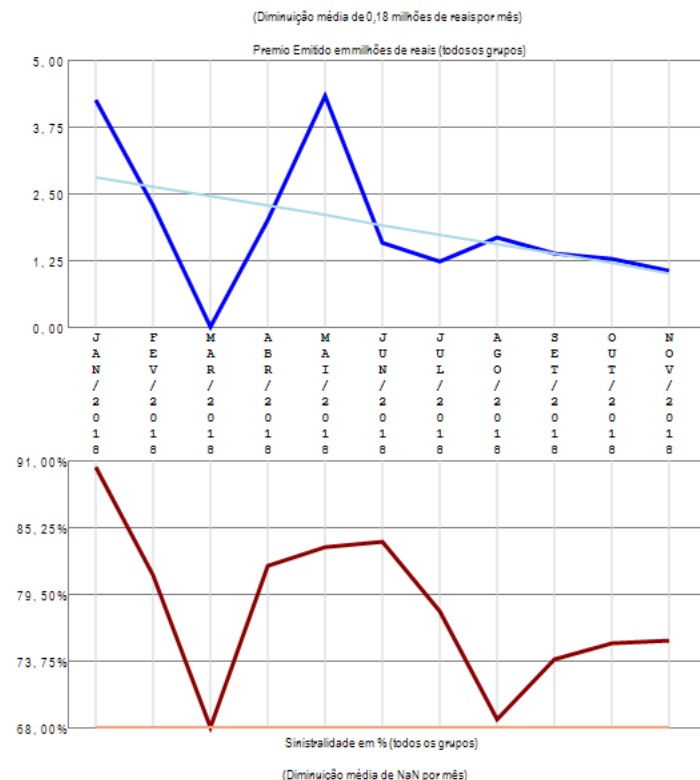
A empresa 02062-LUIZASEG SEGUROS S.A. apresenta apenas um grupo de ramos com emissão de prêmio no período de JAN/2018 a NOV/2018, quando a sinistralidade média da empresa foi de 11,60%. Em relação ao Prêmio Emitido, observou-se crescimento médio de 0,85 milhões de reais por mês, com correspondente diminuição média de 0,11% por mês na Sinistralidade.

# Empresa 03298-MAPFRE PREVIDENCIA S.A.

Análise entre JAN/2018 e NOV/2018 da relevância de grupos de ramos e sinistralidades na empresa:  
03298-MAPFRE PREVIDENCIA S.A.



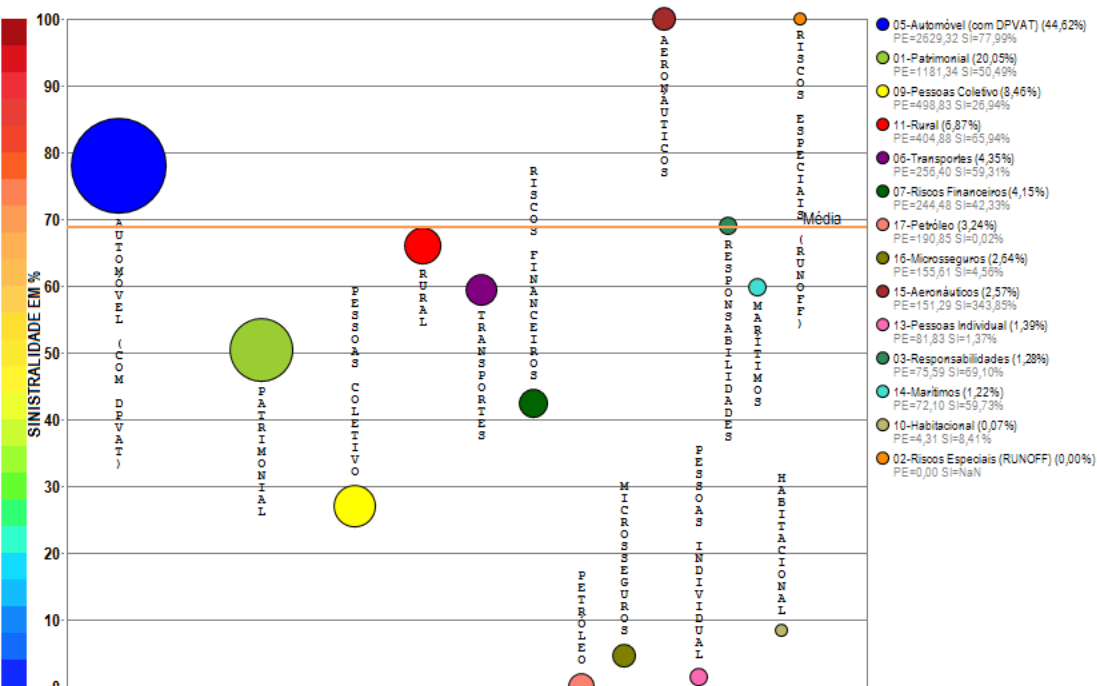
Compilação a partir de dados públicos do Sistema de Estatísticas da SUSEP - A I4PRO Informática Ltda não se responsabiliza por incorreções da fonte.



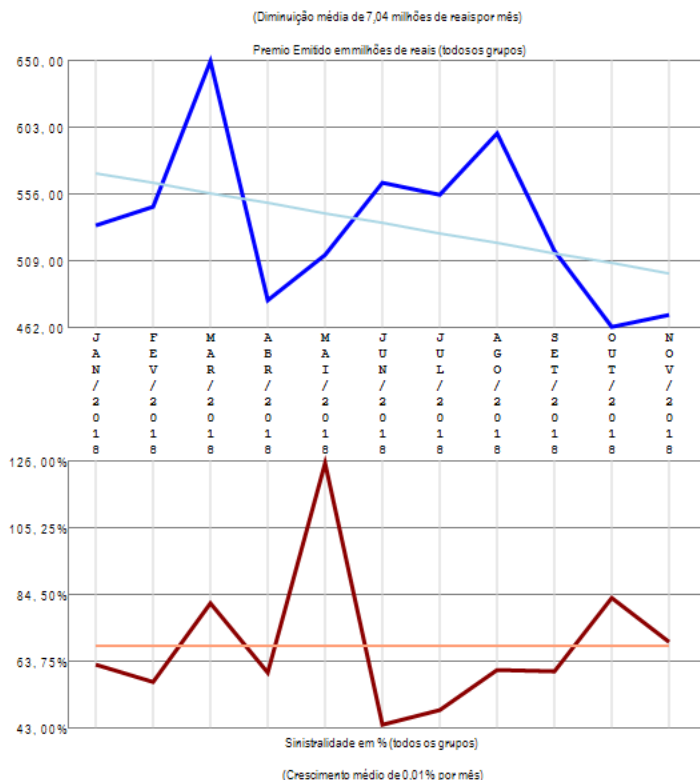
A empresa 03298-MAPFRE PREVIDENCIA S.A. apresenta apenas um grupo de ramos com emissão de prêmio no período de JAN/2018 a NOV/2018, quando a sinistralidade média da empresa foi de 81,07%. Em relação ao Prêmio Emitido, observou-se diminuição média de 0,18 milhões de reais por mês, com correspondente diminuição média de nan por mês na Sinistralidade.

# Empresa 06238-MAPFRE SEGUROS GERAIS S.A.

Análise entre JAN/2018 e NOV/2018 da relevância de grupos de ramos e sinistralidades na empresa:  
06238-MAPFRE SEGUROS GERAIS S.A.



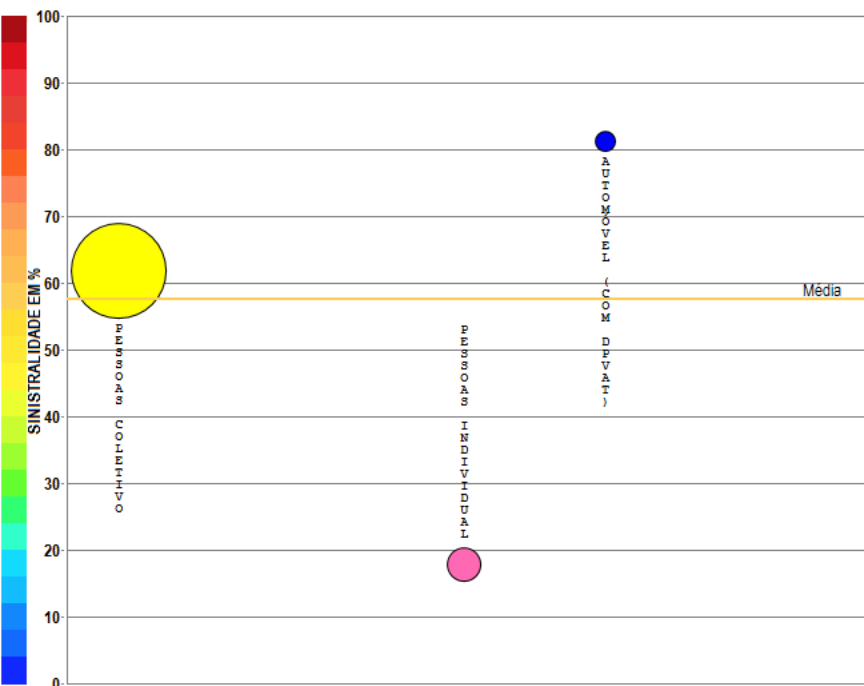
Compilação a partir de dados públicos do Sistema de Estatísticas da SUSEP - A I4PRO Informática Ltda não se responsabiliza por incorreções da fonte.



A empresa 06238-MAPFRE SEGUROS GERAIS S.A. apresenta vários grupos de ramos com emissão de prêmio (14) no período de JAN/2018 a NOV/2018, quando a sinistralidade média da empresa foi de 68,79%. Em relação ao Prêmio Emitido, observou-se diminuição média de 7,04 milhões de reais por mês, com correspondente crescimento médio de 0,01% por mês na Sinistralidade.

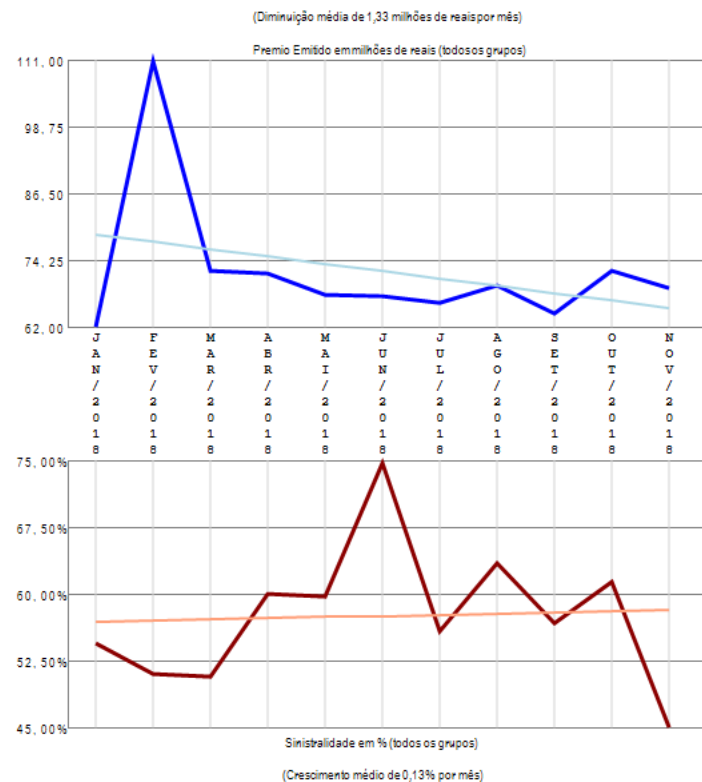
# Empresa 05665-MAPFRE VIDA S.A.

Análise entre JAN/2018 e NOV/2018 da relevância de grupos de ramos e sinistralidades na empresa:  
05665-MAPFRE VIDA S.A.




- 09-Pessoas Coletivo (85,29%)  
PE=678,75 SI=51,89%
- 13-Pessoas Individual (11,28%)  
PE=89,79 SI=17,73%
- 05-Automóvel (com DPVAT) (3,43%)  
PE=27,28 SI=81,27%

Compilação a partir de dados públicos do Sistema de Estatísticas da SUSEP - A I4PRO Informática Ltda não se responsabiliza por incorreções da fonte.

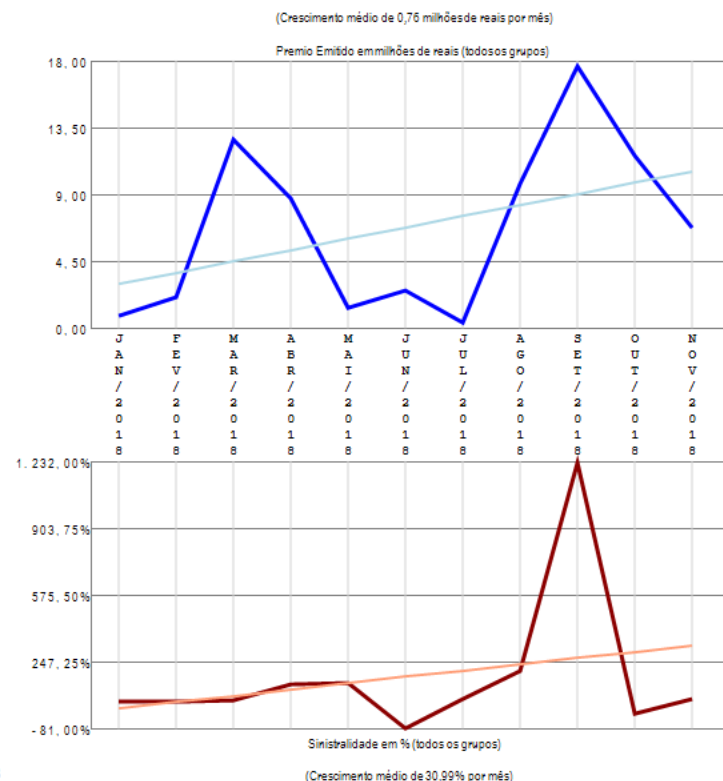


A empresa 05665-MAPFRE VIDA S.A. apresenta poucos grupos de ramos com emissão de prêmio (3) no período de JAN/2018 a NOV/2018, quando a sinistralidade média da empresa foi de 57,61%. Em relação ao Prêmio Emitido, observou-se diminuição média de 1,33 milhões de reais por mês, com correspondente crescimento médio de 0,13% por mês na Sinistralidade.

# Empresa 04782-MARKEL SEGURADORA DO BRASIL S.A.



Compilação a partir de dados públicos do Sistema de Estatísticas da SUSEP - A I4PRO Informática Ltda não se responsabiliza por incorreções da fonte.



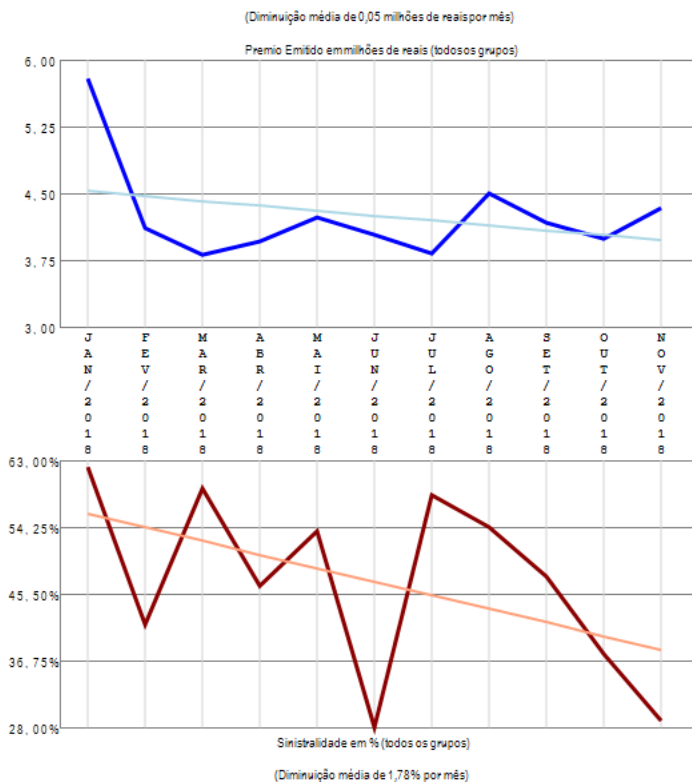
A empresa 04782-MARKEL SEGURADORA DO BRASIL S.A. apresenta poucos grupos de ramos com emissão de prêmio (2) no período de JAN/2018 a NOV/2018, quando a sinistralidade média da empresa foi superior a 100%. Em relação ao Prêmio Emitido, observou-se crescimento médio de 0,76 milhões de reais por mês, com correspondente crescimento médio de 30,99% por mês na Sinistralidade.

# Empresa 06084-MBM SEGURADORA S.A.

Análise entre JAN/2018 e NOV/2018 da relevância de grupos de ramos e sinistralidades na empresa:  
06084-MBM SEGURADORA S.A.



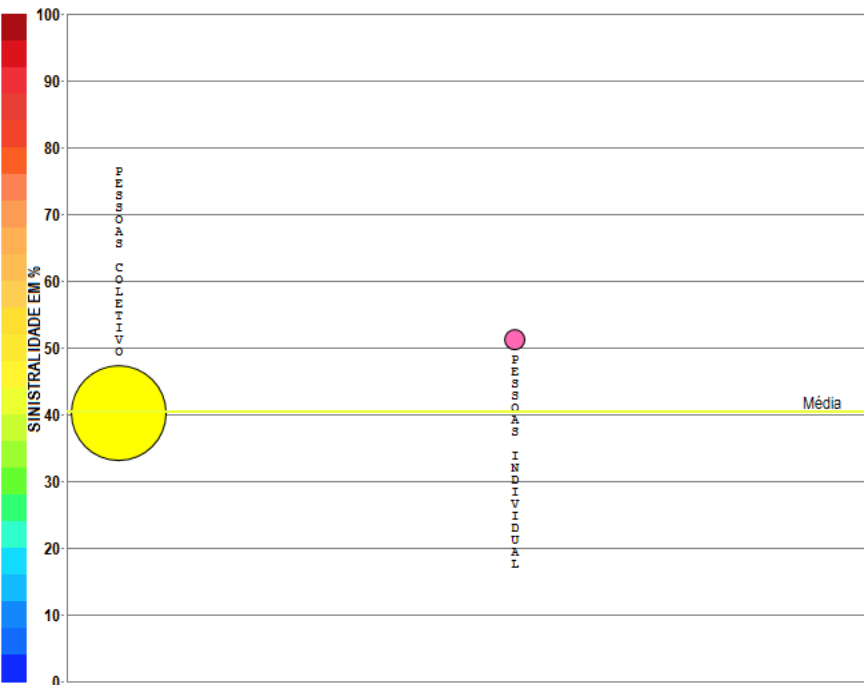
Compilação a partir de dados públicos do Sistema de Estatísticas da SUSEP - A I4PRO Informática Ltda não se responsabiliza por incorreções da fonte.



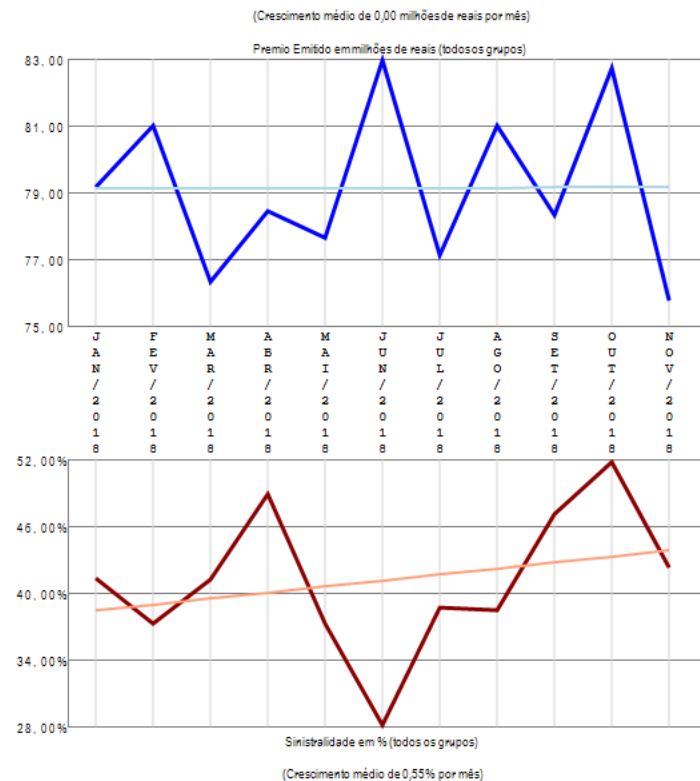
A empresa 06084-MBM SEGURADORA S.A. apresenta poucos grupos de ramos com emissão de prêmio (2) no período de JAN/2018 a NOV/2018, quando a sinistralidade média da empresa foi de 47,58%. Em relação ao Prêmio Emitido, observou-se diminuição média de 0,05 milhões de reais por mês, com correspondente diminuição média de 1,78% por mês na Sinistralidade.

# Empresa 06351-METROPOLITAN LIFE SEGUROS E PREVIDENCIA

Análise entre JAN/2018 e NOV/2018 da relevância de grupos de ramos e sinistralidades na empresa:  
06351-METROPOLITAN LIFE SEGUROS E PREVIDENCIA



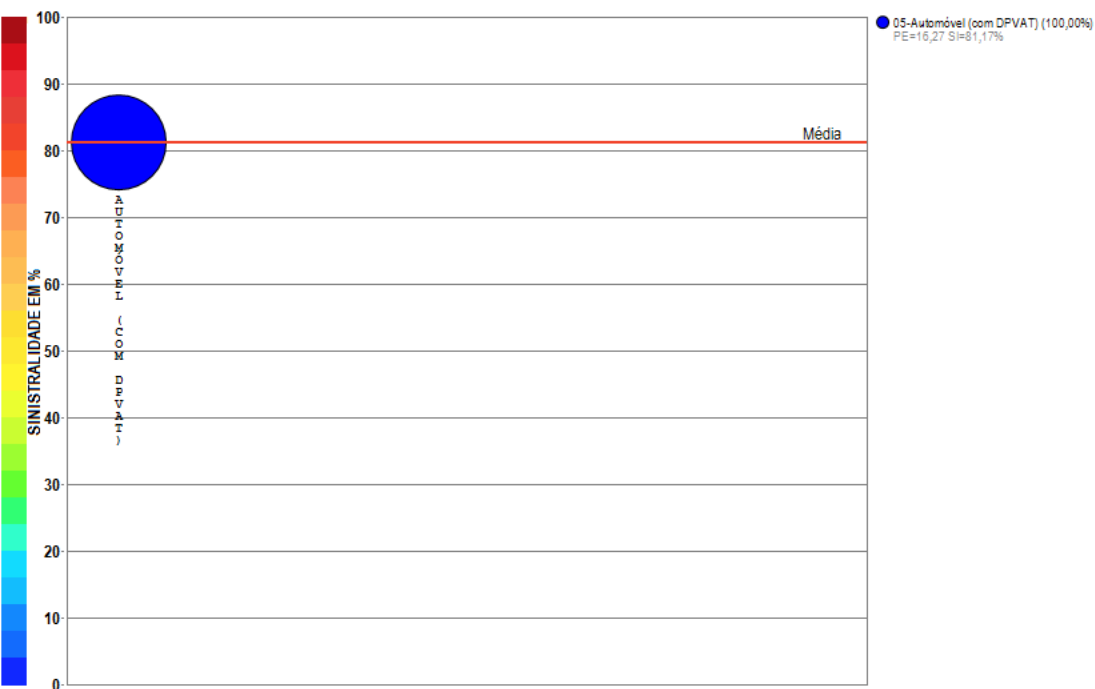
Compilação a partir de dados públicos do Sistema de Estatísticas da SUSEP - A I4PRO Informática Ltda não se responsabiliza por incorreções da fonte.



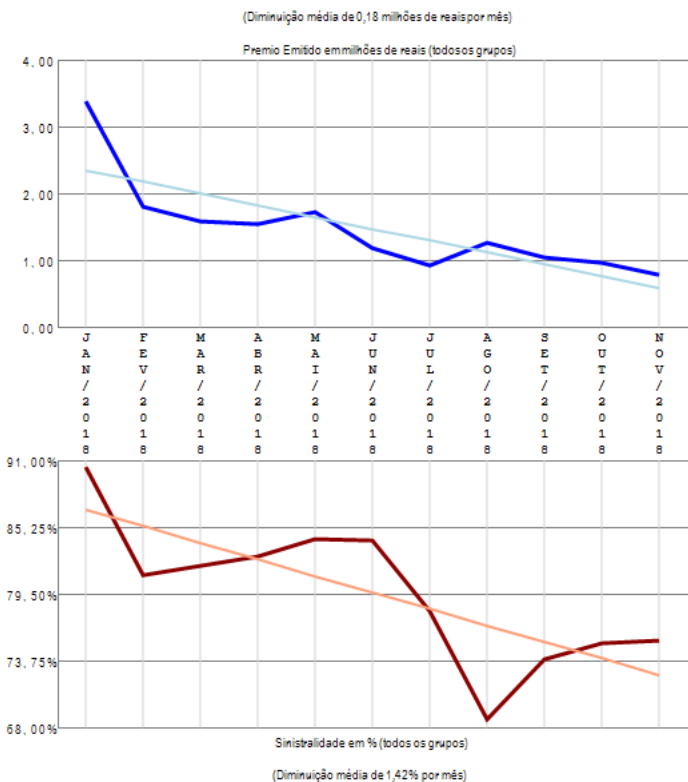
A empresa 06351-METROPOLITAN LIFE SEGUROS E PREVIDENCIA apresenta poucos grupos de ramos com emissão de prêmio (2) no período de JAN/2018 a NOV/2018, quando a sinistralidade média da empresa foi de 40,40%. Em relação ao Prêmio Emitido, observou-se crescimento médio de 0,00 milhões de reais por mês, com correspondente crescimento médio de 0,55% por mês na Sinistralidade.

# Empresa 03417-MG SEGUROS, VIDA E PREVIDENCIA S.A.

Análise entre JAN/2018 e NOV/2018 da relevância de grupos de ramos e sinistralidades na empresa:  
03417-MG SEGUROS, VIDA E PREVIDENCIA S.A.



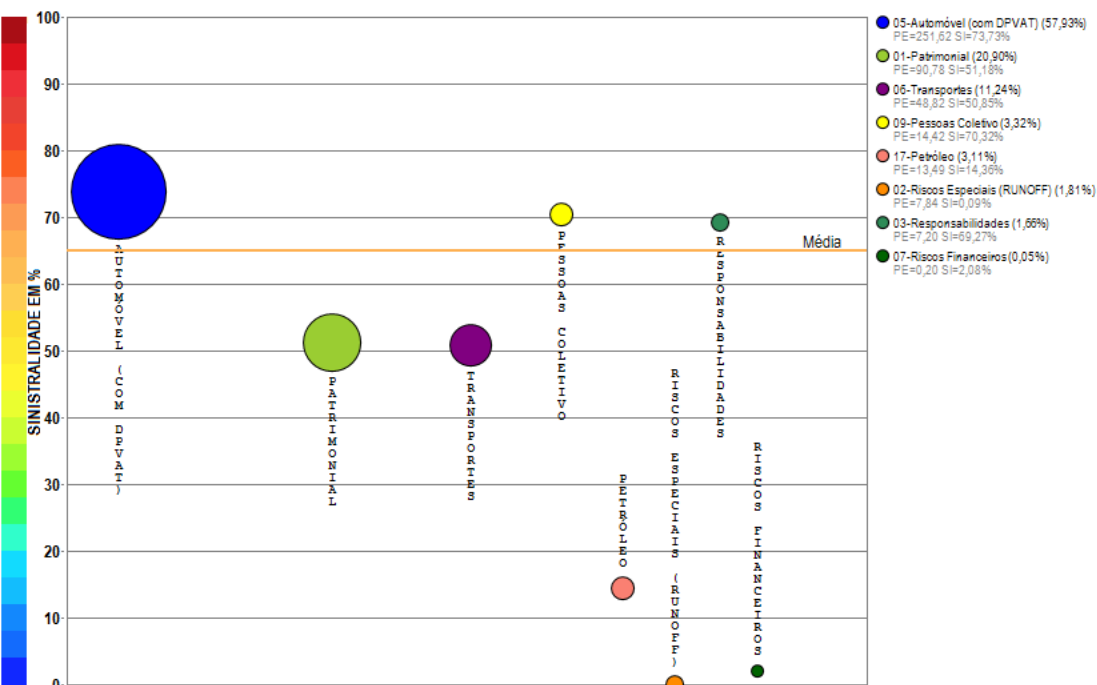
Compilação a partir de dados públicos do Sistema de Estatísticas da SUSEP - A I4PRO Informática Ltda não se responsabiliza por incorreções da fonte.



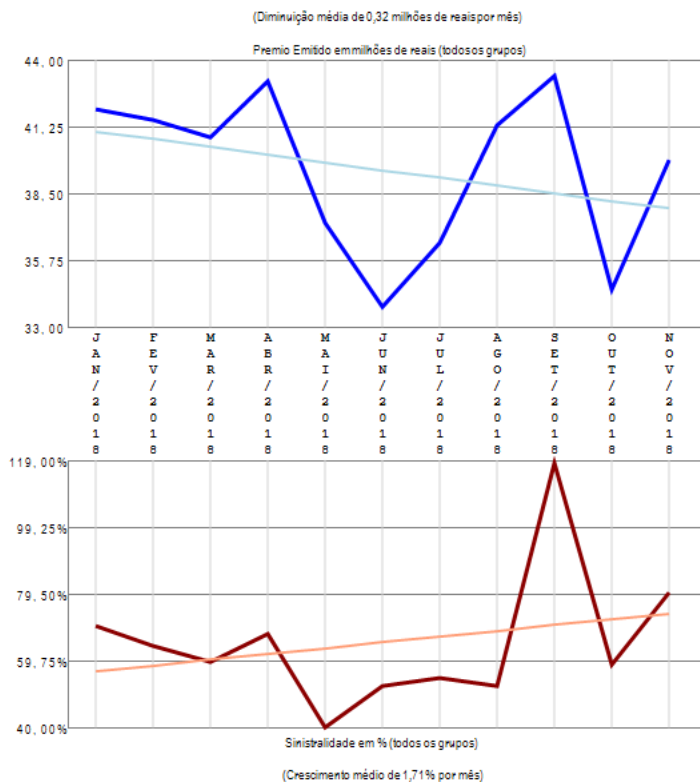
A empresa 03417-MG SEGUROS, VIDA E PREVIDENCIA S.A. apresenta apenas um grupo de ramos com emissão de prêmio no período de JAN/2018 a NOV/2018, quando a sinistralidade média da empresa foi de 81,17%. Em relação ao Prêmio Emitido, observou-se diminuição média de 0,18 milhões de reais por mês, com correspondente diminuição média de 1,42% por mês na Sinistralidade.

# Empresa 06602-MITSUI SUMITOMO SEGUROS S.A.

Análise entre JAN/2018 e NOV/2018 da relevância de grupos de ramos e sinistralidades na empresa:  
06602-MITSUI SUMITOMO SEGUROS S.A.



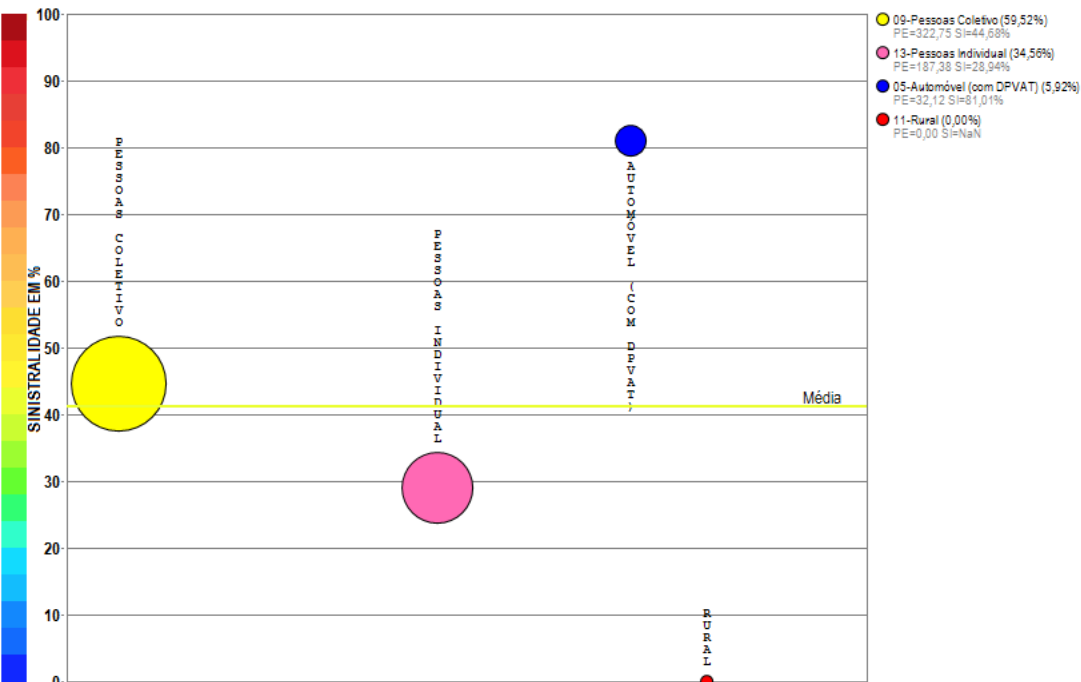
Compilação a partir de dados públicos do Sistema de Estatísticas da SUSEP - A I4PRO Informática Ltda não se responsabiliza por incorreções da fonte.



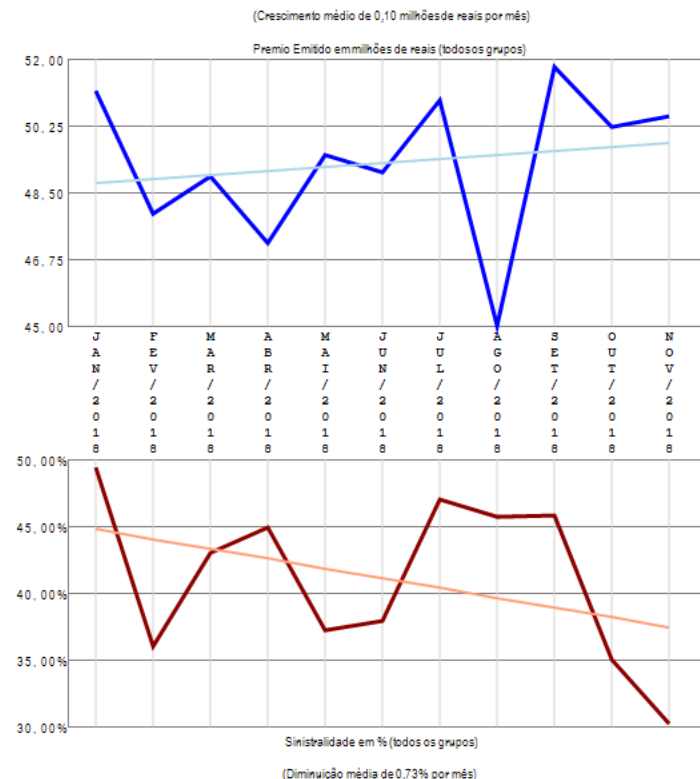
A empresa 06602-MITSUI SUMITOMO SEGUROS S.A. apresenta vários grupos de ramos com emissão de prêmio (8) no período de JAN/2018 a NOV/2018, quando a sinistralidade média da empresa foi de 64,90%. Em relação ao Prêmio Emitido, observou-se diminuição média de 0,32 milhões de reais por mês, com correspondente crescimento médio de 1,71% por mês na Sinistralidade.

# Empresa 02101-MONGERAL AEGON SEGUROS E PREVIDENCIA S. A.

Análise entre JAN/2018 e NOV/2018 da relevância de grupos de ramos e sinistralidades na empresa:  
02101-MONGERAL AEGON SEGUROS E PREVIDENCIA S. A.



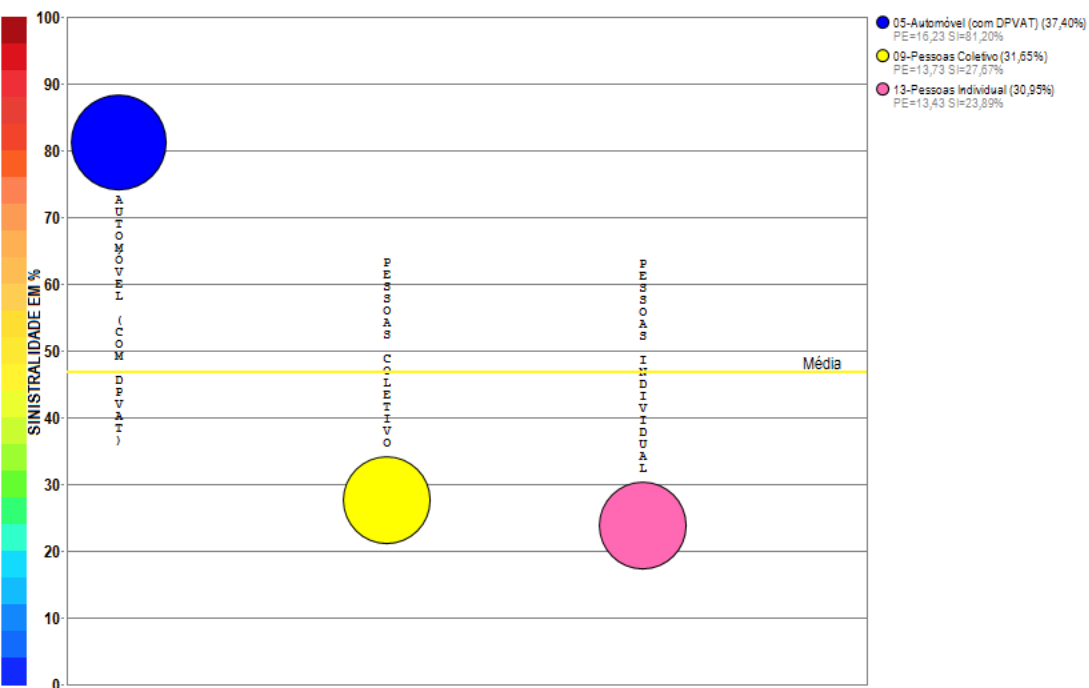
Compilação a partir de dados públicos do Sistema de Estatísticas da SUSEP - A I4PRO Informática Ltda não se responsabiliza por incorreções da fonte.



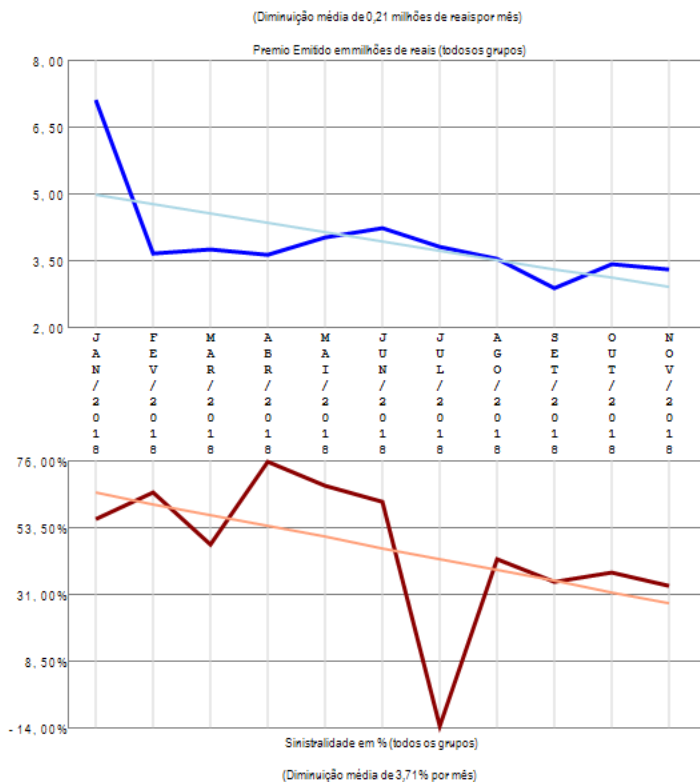
A empresa 02101-MONGERAL AEGON SEGUROS E PREVIDENCIA S. A. apresenta poucos grupos de ramos com emissão de prêmio (4) no período de JAN/2018 a NOV/2018, quando a sinistralidade média da empresa foi de 41,18%. Em relação ao Prêmio Emitido, observou-se crescimento médio de 0,10 milhões de reais por mês, com correspondente diminuição média de 0,73% por mês na Sinistralidade.

# Empresa 02542-OMINT SEGUROS S.A.

Análise entre JAN/2018 e NOV/2018 da relevância de grupos de ramos e sinistralidades na empresa:  
02542-OMINT SEGUROS S.A.



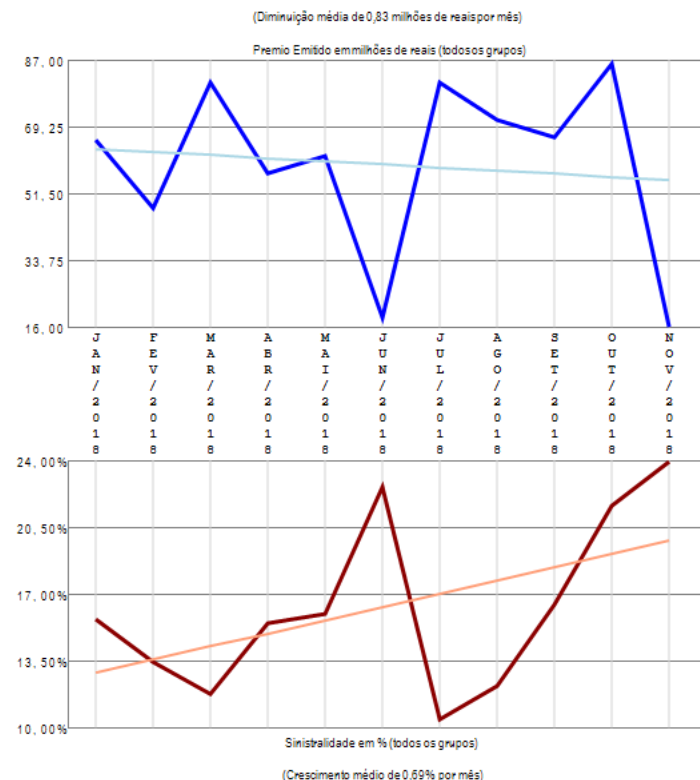
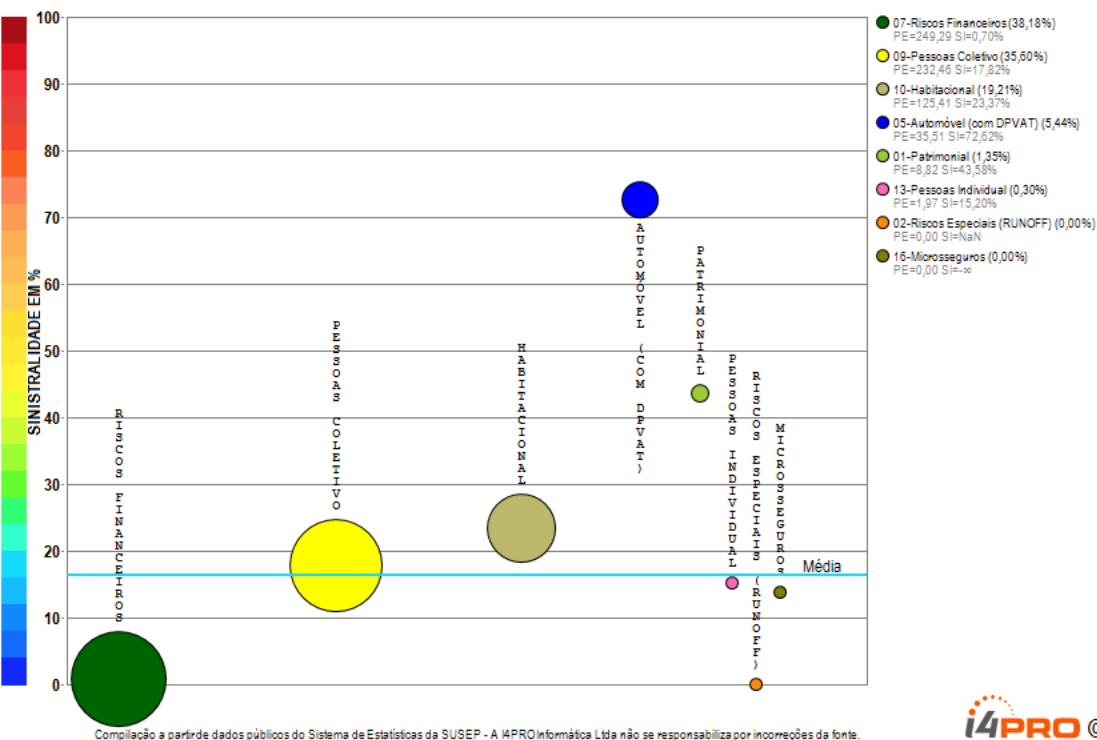
Compilação a partir de dados públicos do Sistema de Estatísticas da SUSEP - A I4PRO Informática Ltda não se responsabiliza por incorreções da fonte.



A empresa 02542-OMINT SEGUROS S.A. apresenta poucos grupos de ramos com emissão de prêmio (3) no período de JAN/2018 a NOV/2018, quando a sinistralidade média da empresa foi de 46,73%. Em relação ao Prêmio Emitido, observou-se diminuição média de 0,21 milhões de reais por mês, com correspondente diminuição média de 3,71% por mês na Sinistralidade.

# Empresa 06653-PAN SEGUROS S.A.

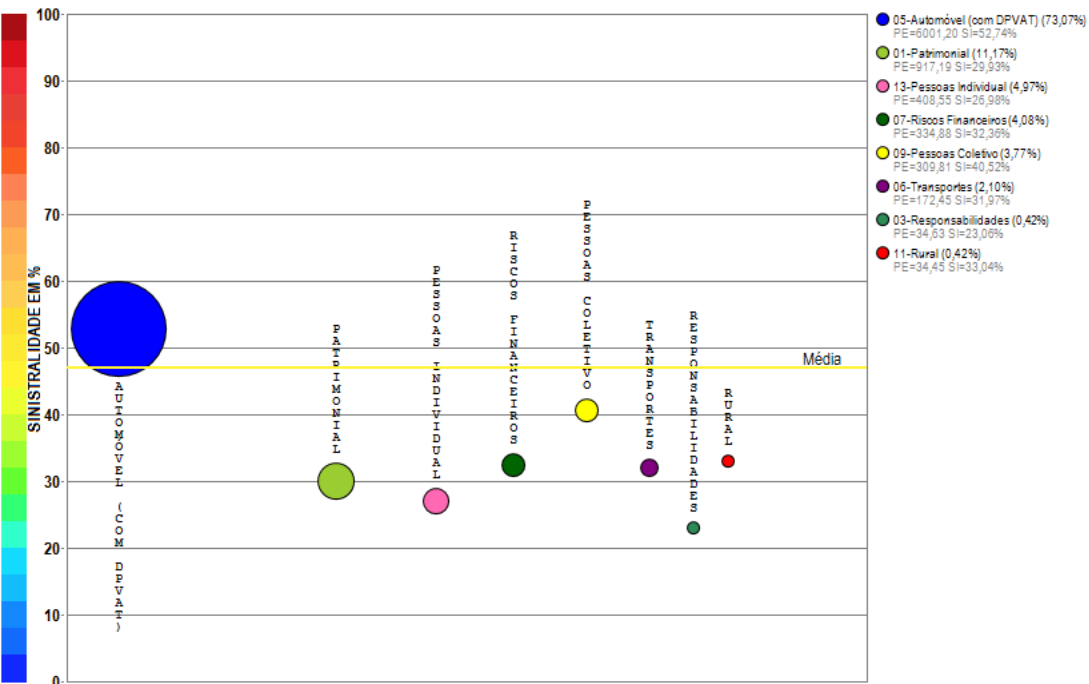
Análise entre JAN/2018 e NOV/2018 da relevância de grupos de ramos e sinistralidades na empresa:  
06653-PAN SEGUROS S.A.



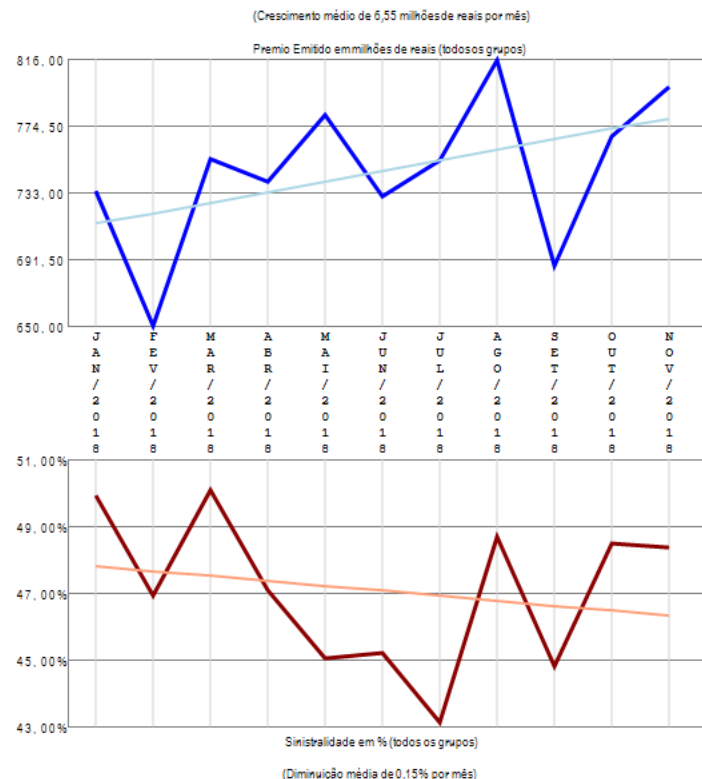
A empresa 06653-PAN SEGUROS S.A. apresenta vários grupos de ramos com emissão de prêmio (8) no período de JAN/2018 a NOV/2018, quando a sinistralidade média da empresa foi de 16,35%. Em relação ao Prêmio Emitido, observou-se diminuição média de 0,83 milhões de reais por mês, com correspondente crescimento médio de 0,69% por mês na Sinistralidade.

# Empresa 05886-PORTO SEGURO CIA DE SEGUROS GERAIS

Análise entre JAN/2018 e NOV/2018 da relevância de grupos de ramos e sinistralidades na empresa:  
05886-PORTO SEGURO CIA DE SEGUROS GERAIS



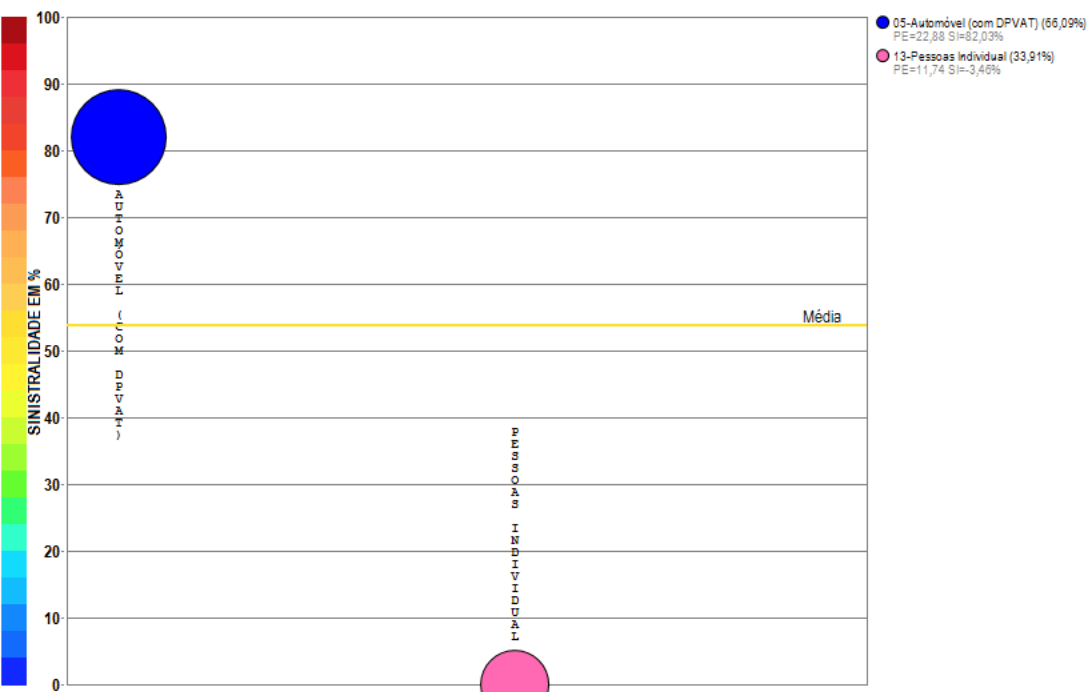
Compilação a partir de dados públicos do Sistema de Estatísticas da SUSEP - A I4PRO Informática Ltda não se responsabiliza por incorreções da fonte.



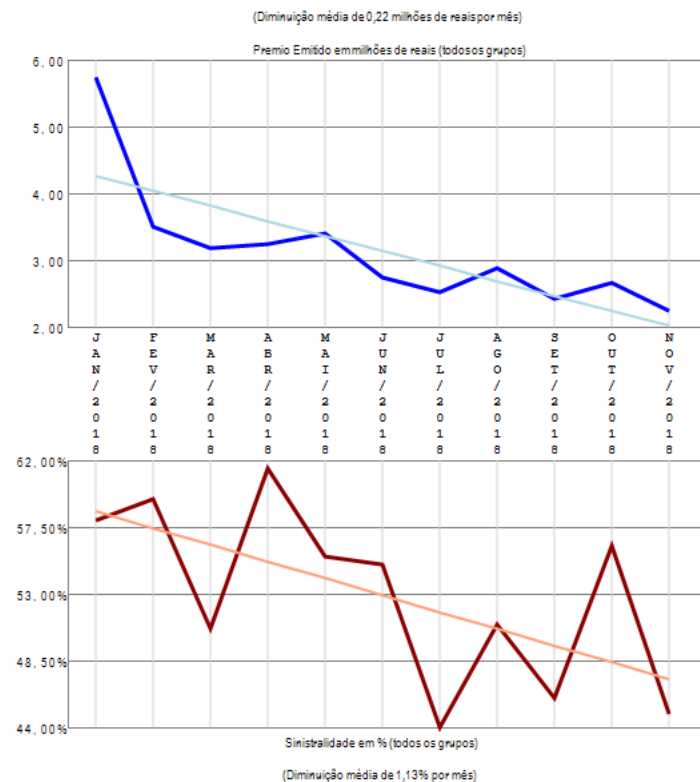
A empresa 05886-PORTO SEGURO CIA DE SEGUROS GERAIS apresenta vários grupos de ramos com emissão de prêmio (8) no período de JAN/2018 a NOV/2018, quando a sinistralidade média da empresa foi de 47,07%. Em relação ao Prêmio Emitido, observou-se crescimento médio de 6,55 milhões de reais por mês, com correspondente diminuição média de 0,15% por mês na Sinistralidade.

# Empresa 06033-PORTO SEGURO VIDA E PREVIDENCIA S/A.

Análise entre JAN/2018 e NOV/2018 da relevância de grupos de ramos e sinistralidades na empresa:  
06033-PORTO SEGURO VIDA E PREVIDENCIA S/A.



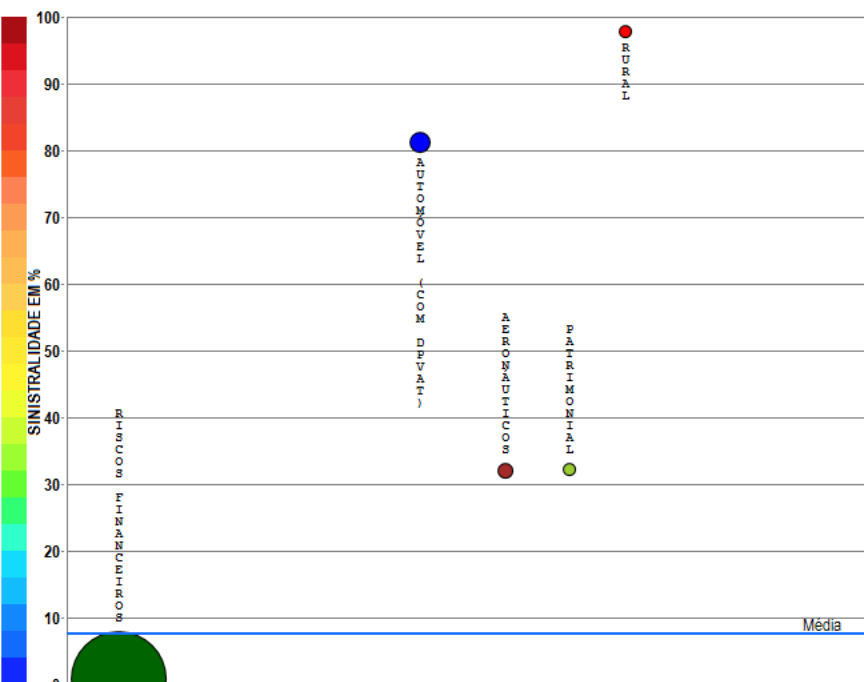
Compilação a partir de dados públicos do Sistema de Estatísticas da SUSEP - A I4PRO Informática Ltda não se responsabiliza por incorreções da fonte.



A empresa 06033-PORTO SEGURO VIDA E PREVIDENCIA S/A. apresenta poucos grupos de ramos com emissão de prêmio (2) no período de JAN/2018 a NOV/2018, quando a sinistralidade média da empresa foi de 53,75%. Em relação ao Prêmio Emitido, observou-se diminuição média de 0,22 milhões de reais por mês, com correspondente diminuição média de 1,13% por mês na Sinistralidade.

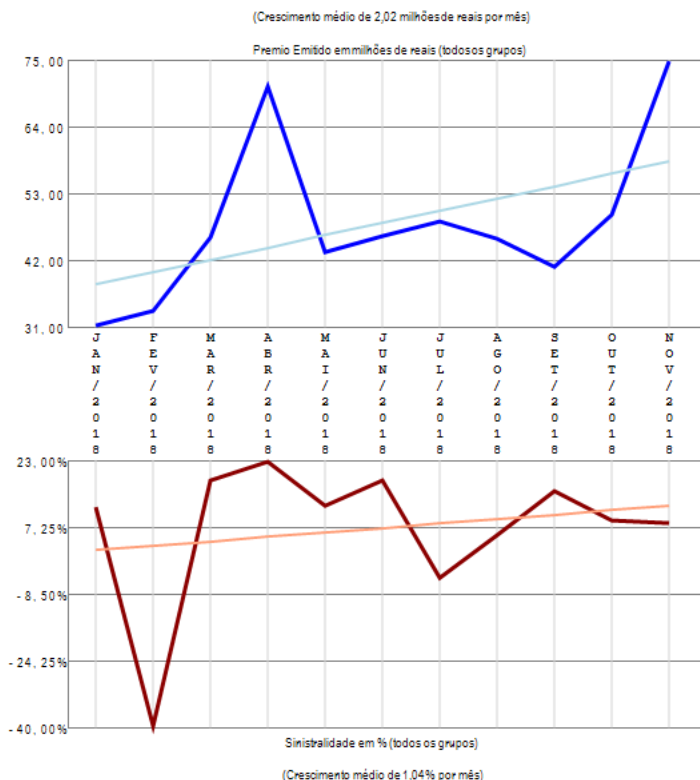
# Empresa 03069-POTTENCIAL SEGURADORA S.A.

Análise entre JAN/2018 e NOV/2018 da relevância de grupos de ramos e sinistralidades na empresa:  
03069-POTTENCIAL SEGURADORA S.A.



Compilação a partir de dados públicos do Sistema de Estatísticas da SUSEP - A I4PRO Informática Ltda não se responsabiliza por incorreções da fonte.

- 07-Riscos Financeiros (91,72%)  
PE=486,63 SI=0,71%
- 05-Automóvel (com DPVAT) (3,81%)  
PE=20,23 SI=81,18%
- 15-Aeronáuticos (2,03%)  
PE=10,77 SI=31,96%
- 01-Patrimonial (1,26%)  
PE=6,70 SI=92,26%
- 11-Rural (1,18%)  
PE=0,24 SI=97,76%



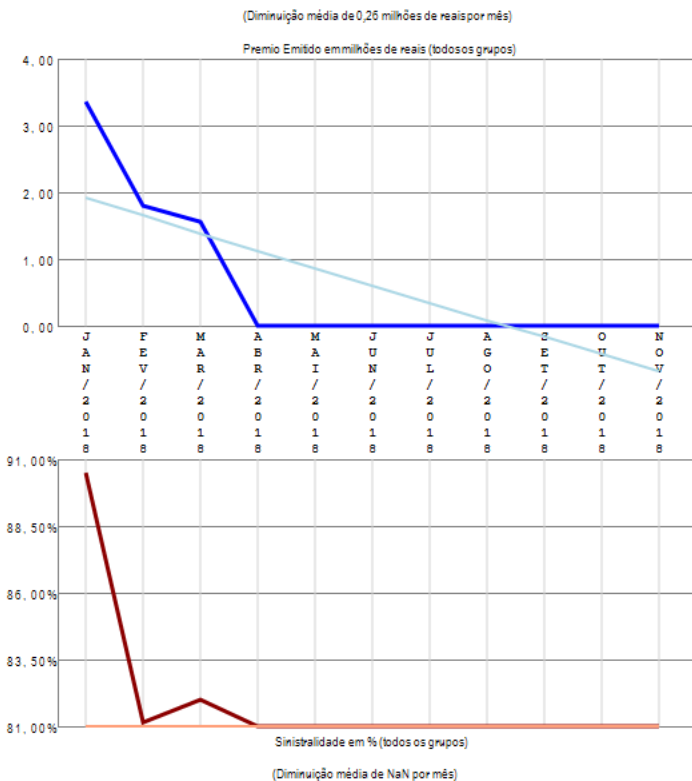
A empresa 03069-POTTENCIAL SEGURADORA S.A. apresenta poucos grupos de ramos com emissão de prêmio (5) no período de JAN/2018 a NOV/2018, quando a sinistralidade média da empresa foi de 7,57%. Em relação ao Prêmio Emitido, observou-se crescimento médio de 2,02 milhões de reais por mês, com correspondente crescimento médio de 1,04% por mês na Sinistralidade.

# Empresa 05401-PQ SEGUROS S.A.

Análise entre JAN/2018 e NOV/2018 da relevância de grupos de ramos e sinistralidades na empresa:  
05401-PQ SEGUROS S.A.



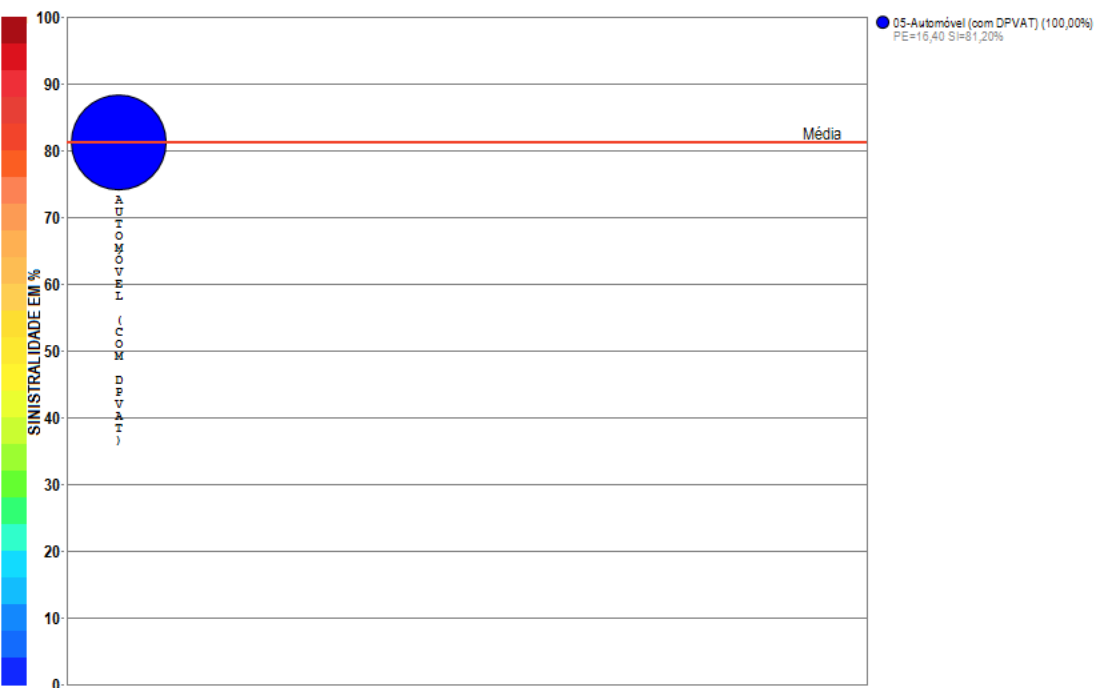
Compilação a partir de dados públicos do Sistema de Estatísticas da SUSEP - A I4PRO Informática Ltda não se responsabiliza por incorreções da fonte.



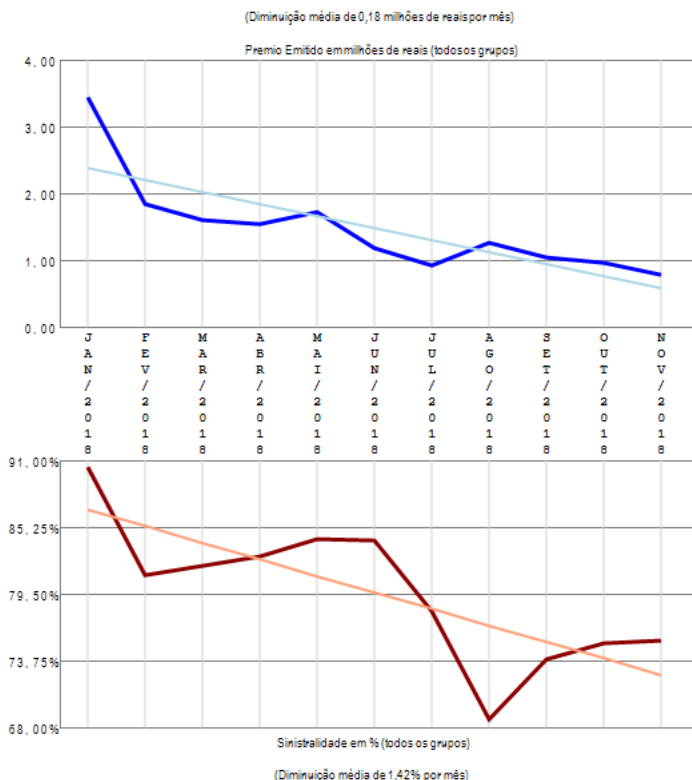
A empresa 05401-PQ SEGUROS S.A. apresenta apenas um grupo de ramos com emissão de prêmio no período de JAN/2018 a NOV/2018, quando a sinistralidade média da empresa foi de 85,79%. Em relação ao Prêmio Emitido, observou-se diminuição média de 0,26 milhões de reais por mês, com correspondente diminuição média de nan por mês na Sinistralidade.

# Empresa 03794-PREVIMAX PREVIDENCIA PRIVADA E SEGURADORA S.A.

Análise entre JAN/2018 e NOV/2018 da relevância de grupos de ramos e sinistralidades na empresa:  
03794-PREVIMAX PREVIDENCIA PRIVADA E SEGURADORA S.A.



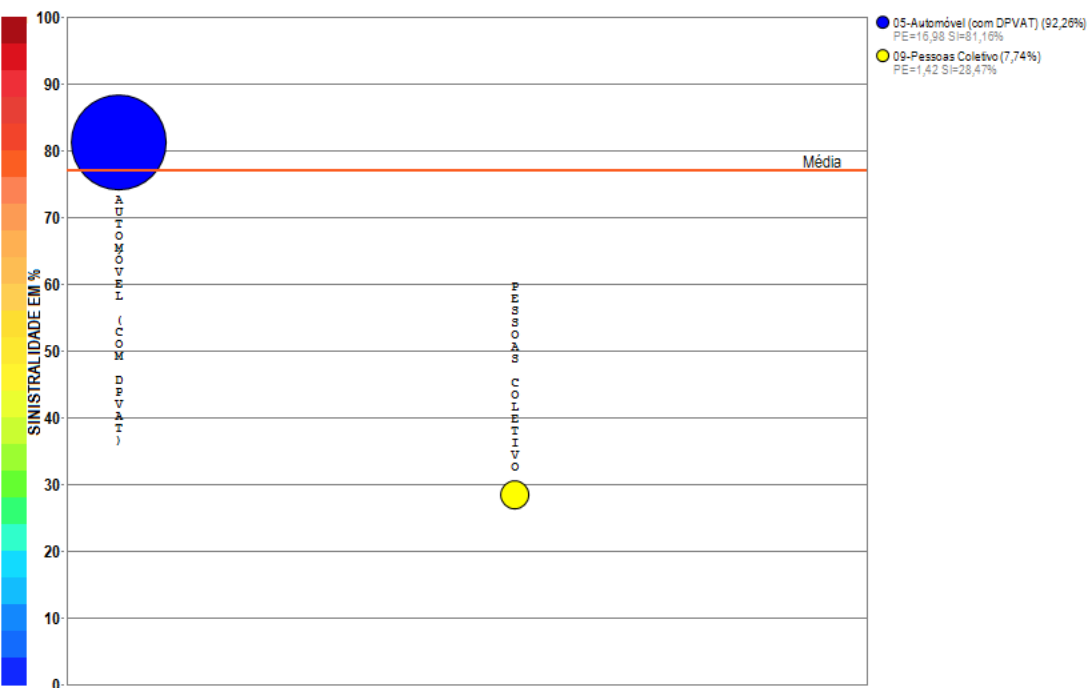
Compilação a partir de dados públicos do Sistema de Estatísticas da SUSEP - A I4PRO Informática Ltda não se responsabiliza por incorreções da fonte.



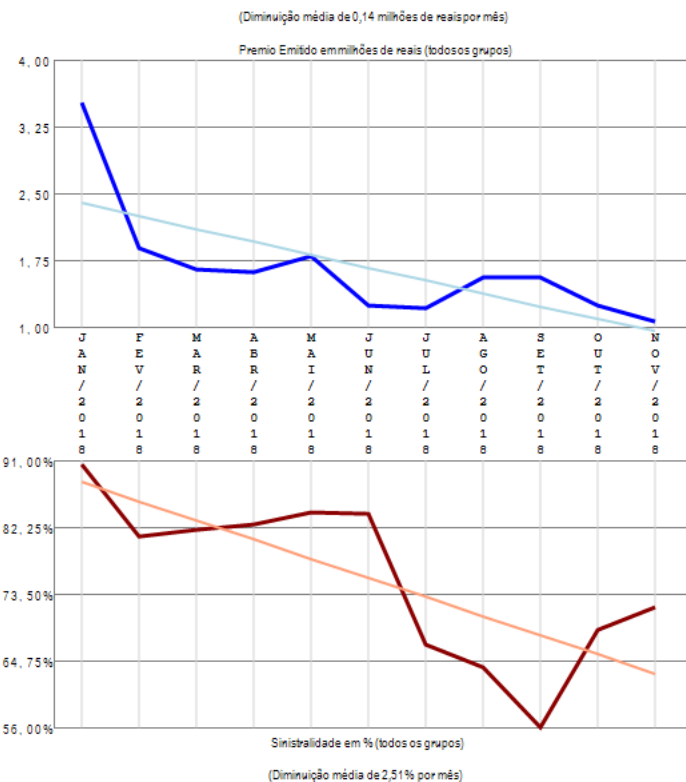
A empresa 03794-PREVIMAX PREVIDENCIA PRIVADA E SEGURADORA S.A. apresenta apenas um grupo de ramos com emissão de prêmio no período de JAN/2018 a NOV/2018, quando a sinistralidade média da empresa foi de 81,20%. Em relação ao Prêmio Emitido, observou-se diminuição média de 0,18 milhões de reais por mês, com correspondente diminuição média de 1,42% por mês na Sinistralidade.

# Empresa 03140-PREVIMIL VIDA E PREVIDENCIA S.A.

Análise entre JAN/2018 e NOV/2018 da relevância de grupos de ramos e sinistralidades na empresa:  
03140-PREVIMIL VIDA E PREVIDENCIA S.A.



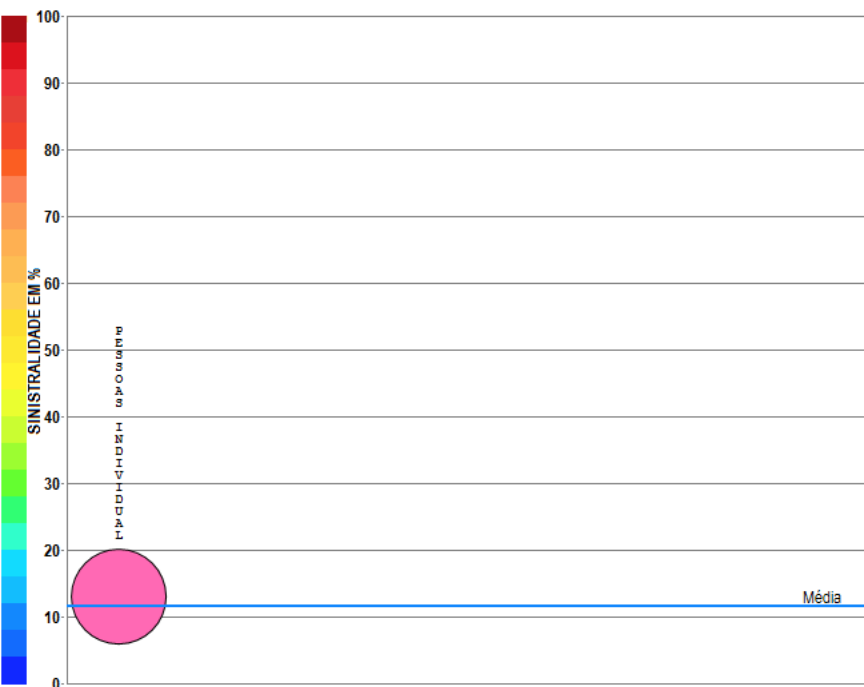
Compilação a partir de dados públicos do Sistema de Estatísticas da SUSEP - A I4PRO Informática Ltda não se responsabiliza por incorreções da fonte.



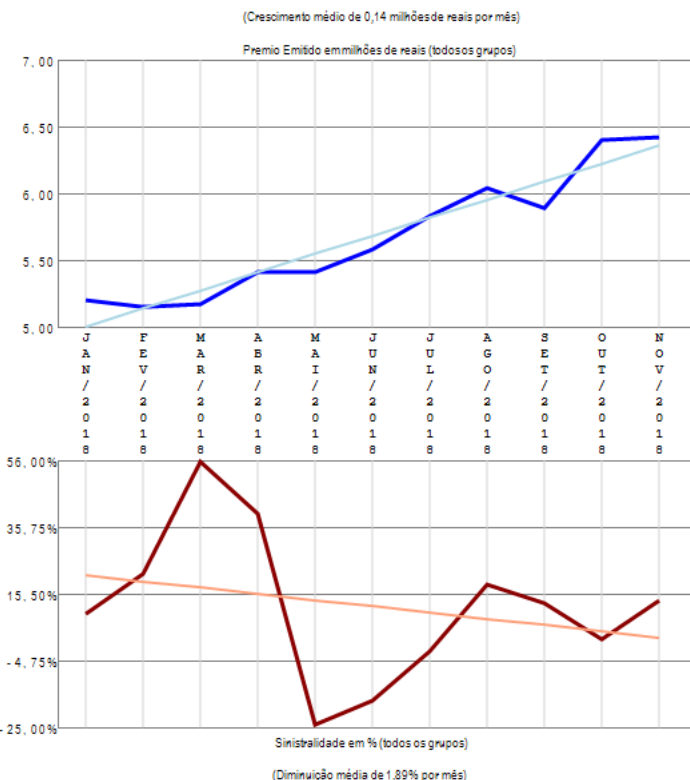
A empresa 03140-PREVIMIL VIDA E PREVIDENCIA S.A. apresenta poucos grupos de ramos com emissão de prêmio (2) no período de JAN/2018 a NOV/2018, quando a sinistralidade média da empresa foi de 77,08%. Em relação ao Prêmio Emitido, observou-se diminuição média de 0,14 milhões de reais por mês, com correspondente diminuição média de 2,51% por mês na Sinistralidade.

# Empresa 05282-PRUDENTIAL DO BRASIL SEGUROS DE VIDA S.A.

Análise entre JAN/2018 e NOV/2018 da relevância de grupos de ramos e sinistralidades na empresa:  
05282-PRUDENTIAL DO BRASIL SEGUROS DE VIDA S.A.



Compilação a partir de dados públicos do Sistema de Estatísticas da SUSEP - A I4PRO Informática Ltda não se responsabiliza por incorreções da fonte.



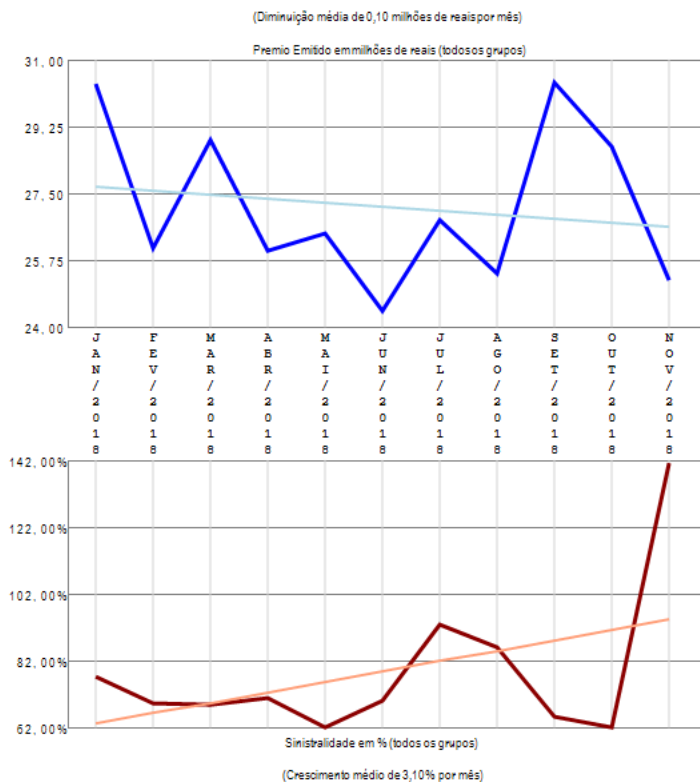
A empresa 05282-PRUDENTIAL DO BRASIL SEGUROS DE VIDA S.A. apresenta apenas um grupo de ramos com emissão de prêmio no período de JAN/2018 a NOV/2018, quando a sinistralidade média da empresa foi de 11,62%. Em relação ao Prêmio Emitido, observou-se crescimento médio de 0,14 milhões de reais por mês, com correspondente diminuição média de 1,89% por mês na Sinistralidade.

# Empresa 04367-PRUDENTIAL DO BRASIL VIDA EM GRUPO S.A.

Análise entre JAN/2018 e NOV/2018 da relevância de grupos de ramos e sinistralidades na empresa:  
04367-PRUDENTIAL DO BRASIL VIDA EM GRUPO S.A.



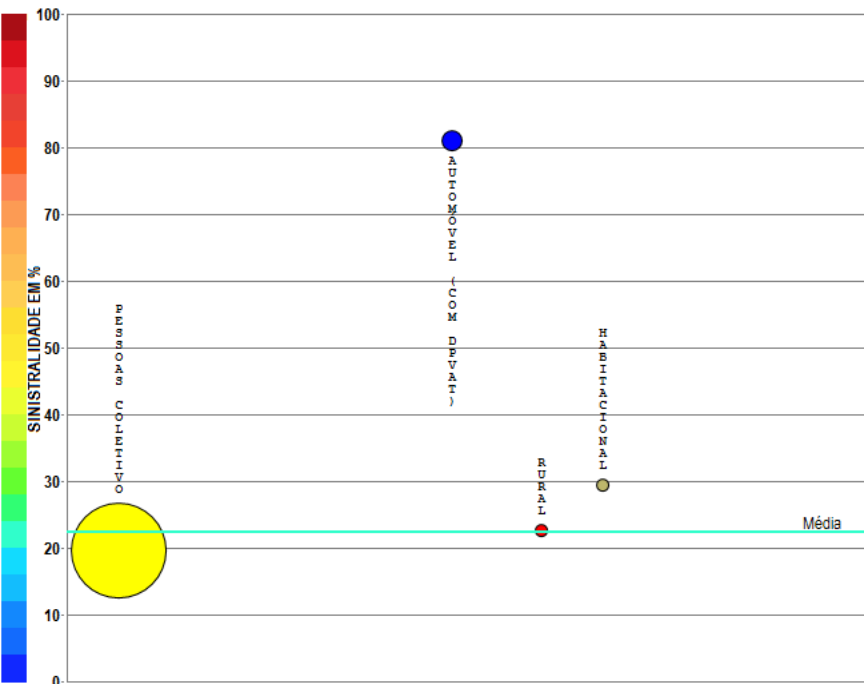
Compilação a partir de dados públicos do Sistema de Estatísticas da SUSEP - A I4PRO Informática Ltda não se responsabiliza por incorreções da fonte.



A empresa 04367-PRUDENTIAL DO BRASIL VIDA EM GRUPO S.A. apresenta apenas um grupo de ramos com emissão de prêmio no período de JAN/2018 a NOV/2018, quando a sinistralidade média da empresa foi de 78,61%. Em relação ao Prêmio Emitido, observou-se diminuição média de 0,10 milhões de reais por mês, com correspondente crescimento médio de 3,10% por mês na Sinistralidade.

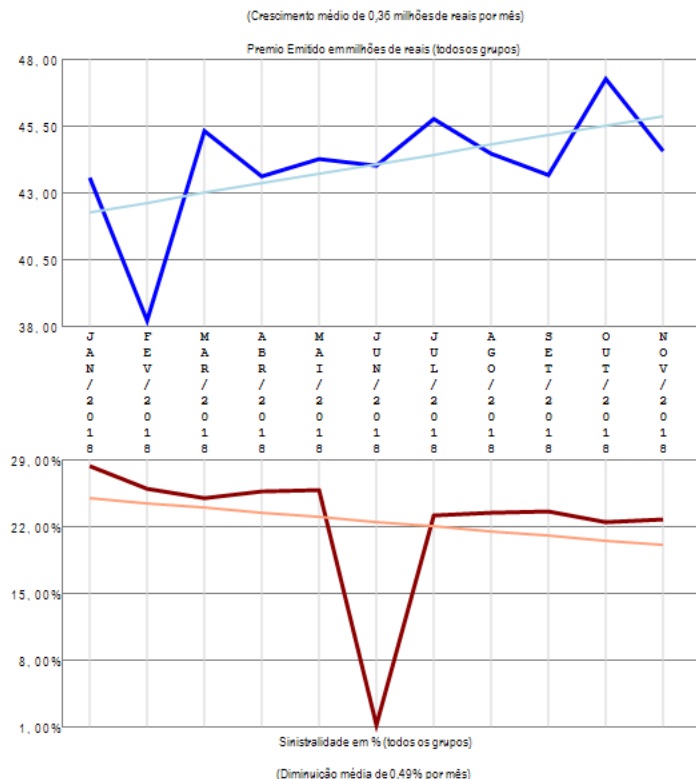
# Empresa 06301-RIO GRANDE SEGUROS E PREVIDÊNCIA S.A.

Análise entre JAN/2018 e NOV/2018 da relevância de grupos de ramos e sinistralidades na empresa:  
06301-RIO GRANDE SEGUROS E PREVIDÊNCIA S.A.



- 09-Pessoas Coletivo (94,73%)  
PE=459,39 SI=19,62%
- 05-Automóvel (com DPVAT) (4,34%)  
PE=21,02 SI=81,03%
- 11-Rural (0,51%)  
PE=2,45 SI=22,67%
- 10-Habitacional (0,43%)  
PE=2,06 SI=29,35%

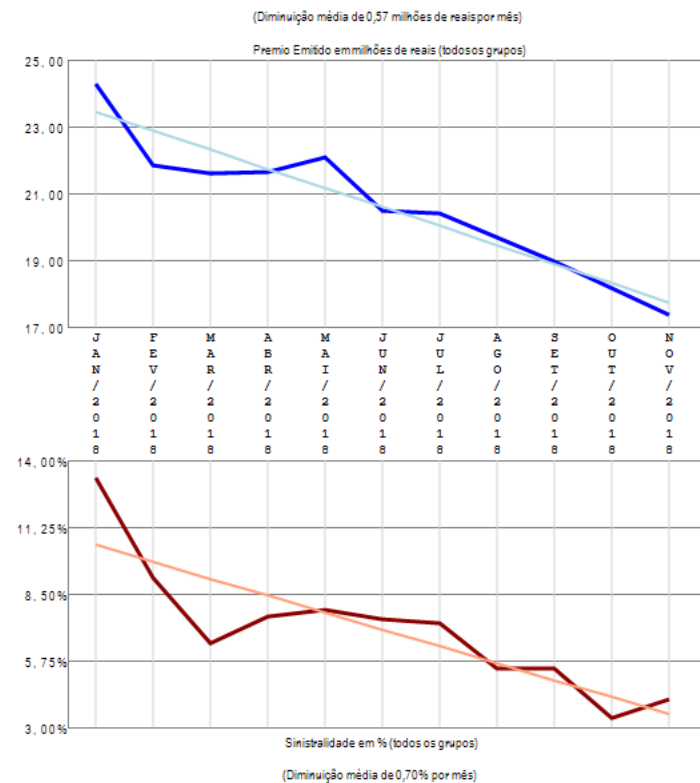
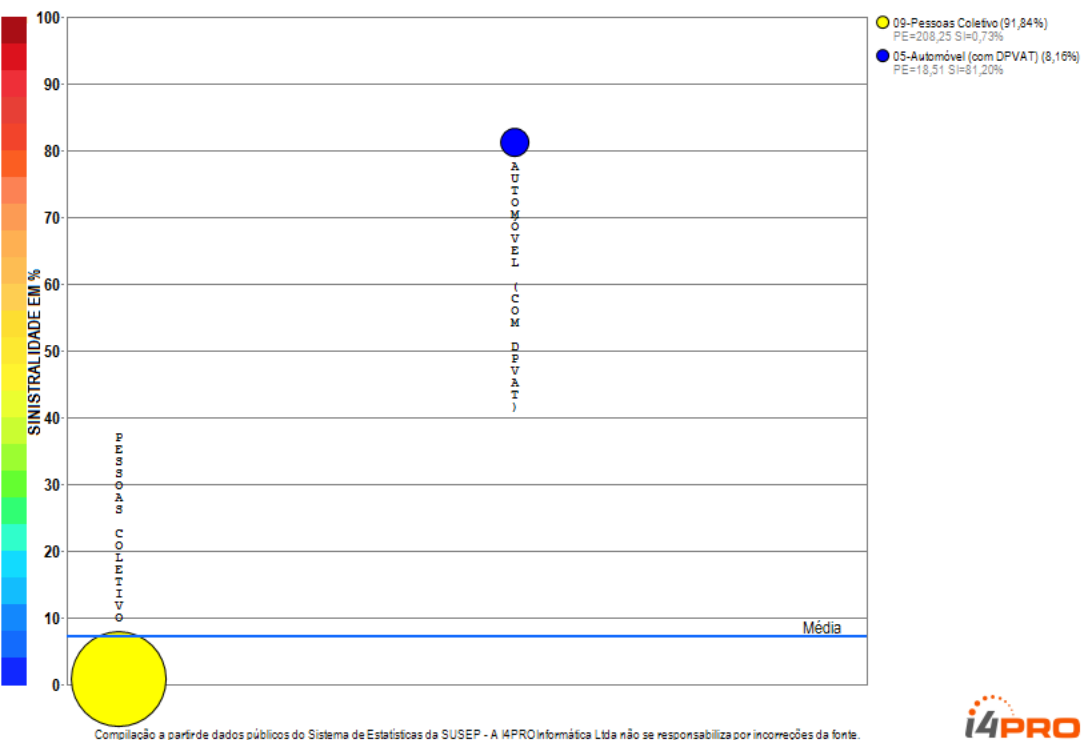
Compilação a partir de dados públicos do Sistema de Estatísticas da SUSEP - A I4PRO Informática Ltda não se responsabiliza por incorreções da fonte.



A empresa 06301-RIO GRANDE SEGUROS E PREVIDÊNCIA S.A. apresenta poucos grupos de ramos com emissão de prêmio (4) no período de JAN/2018 a NOV/2018, quando a sinistralidade média da empresa foi de 22,42%. Em relação ao Prêmio Emitido, observou-se crescimento médio de 0,36 milhões de reais por mês, com correspondente diminuição média de 0,49% por mês na Sinistralidade.

# Empresa 01007-SABEMI SEGURADORA S.A.

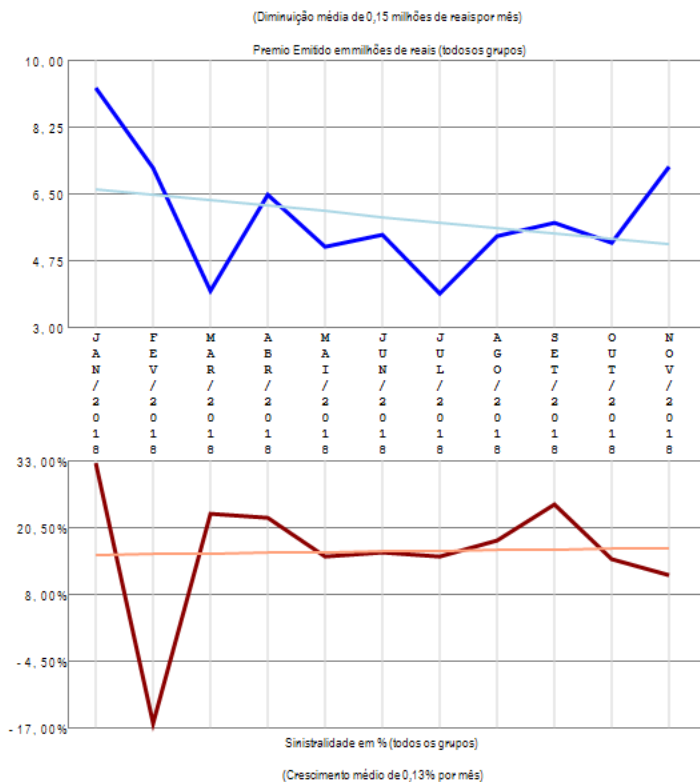
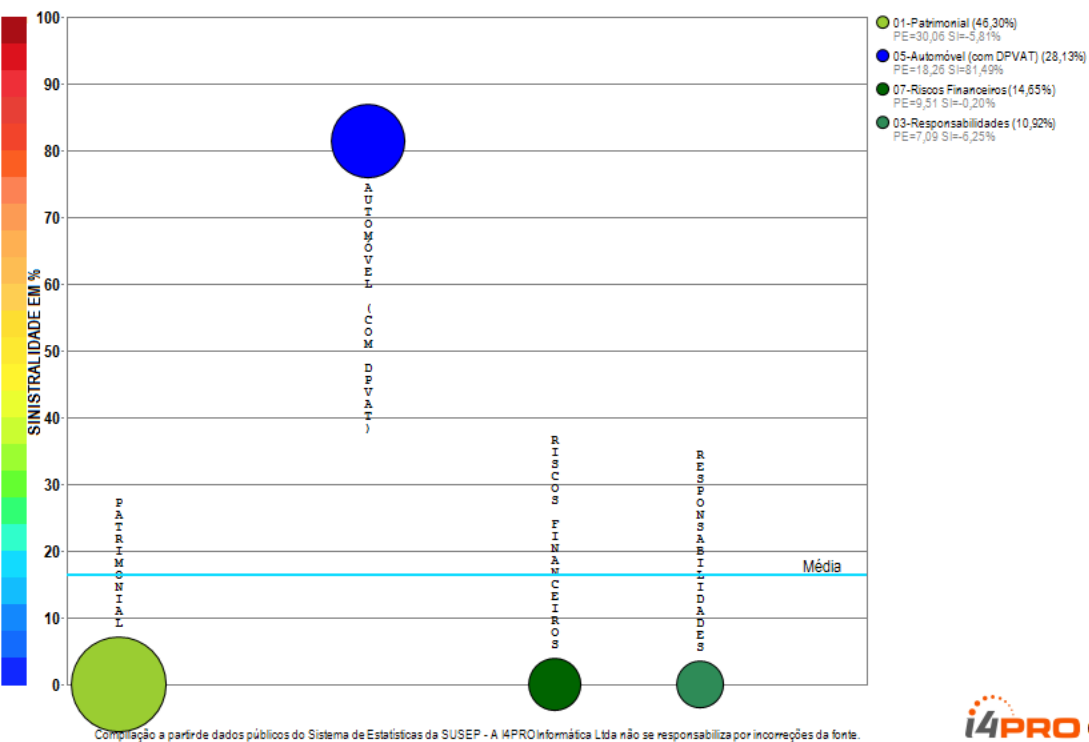
Análise entre JAN/2018 e NOV/2018 da relevância de grupos de ramos e sinistralidades na empresa:  
01007-SABEMI SEGURADORA S.A.



A empresa 01007-SABEMI SEGURADORA S.A. apresenta poucos grupos de ramos com emissão de prêmio (2) no período de JAN/2018 a NOV/2018, quando a sinistralidade média da empresa foi de 7,27%. Em relação ao Prêmio Emitido, observou-se diminuição média de 0,57 milhões de reais por mês, com correspondente diminuição média de 0,70% por mês na Sinistralidade.

# Empresa 01627-SAFRA SEGUROS GERAIS S.A.

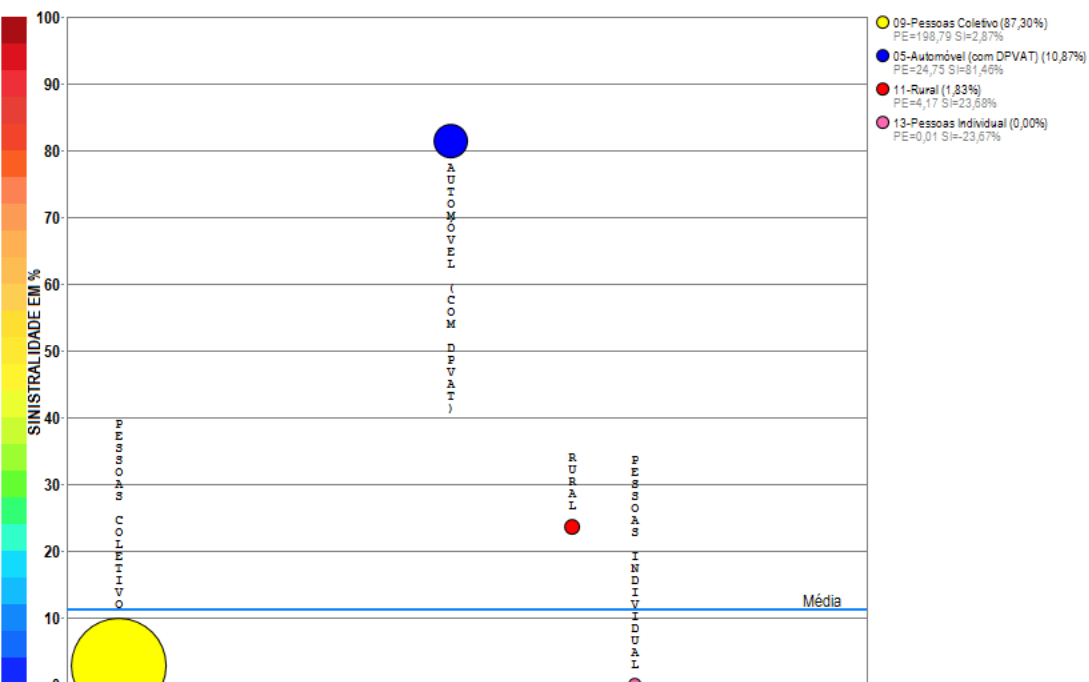
Análise entre JAN/2018 e NOV/2018 da relevância de grupos de ramos e sinistralidades na empresa:  
01627-SAFRA SEGUROS GERAIS S.A.



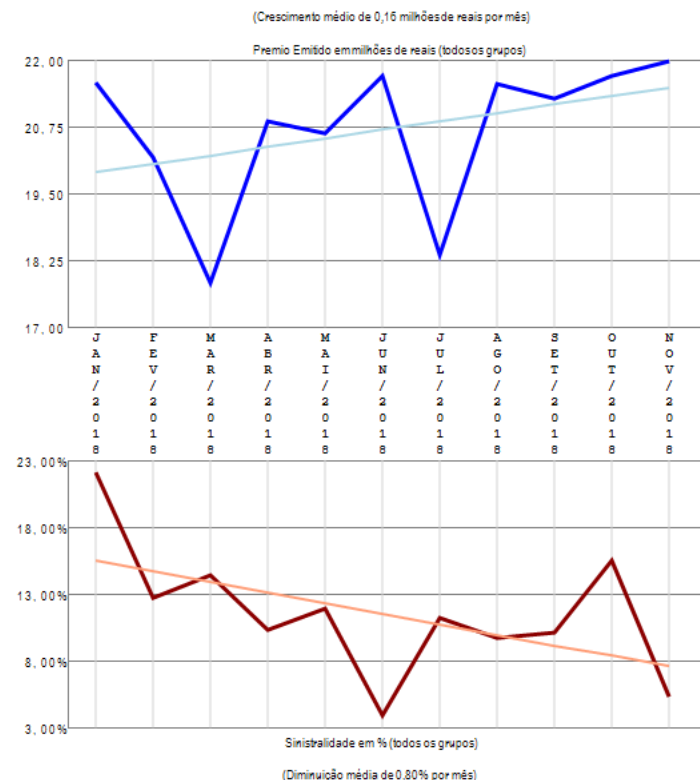
A empresa 01627-SAFRA SEGUROS GERAIS S.A. apresenta poucos grupos de ramos com emissão de prêmio (4) no período de JAN/2018 a NOV/2018, quando a sinistralidade média da empresa foi de 16,47%. Em relação ao Prêmio Emitido, observou-se diminuição média de 0,15 milhões de reais por mês, com correspondente crescimento médio de 0,13% por mês na Sinistralidade.

# Empresa 09938-SAFRA VIDA E PREVIDENCIA S.A.

Análise entre JAN/2018 e NOV/2018 da relevância de grupos de ramos e sinistralidades na empresa:  
09938-SAFRA VIDA E PREVIDENCIA S.A.



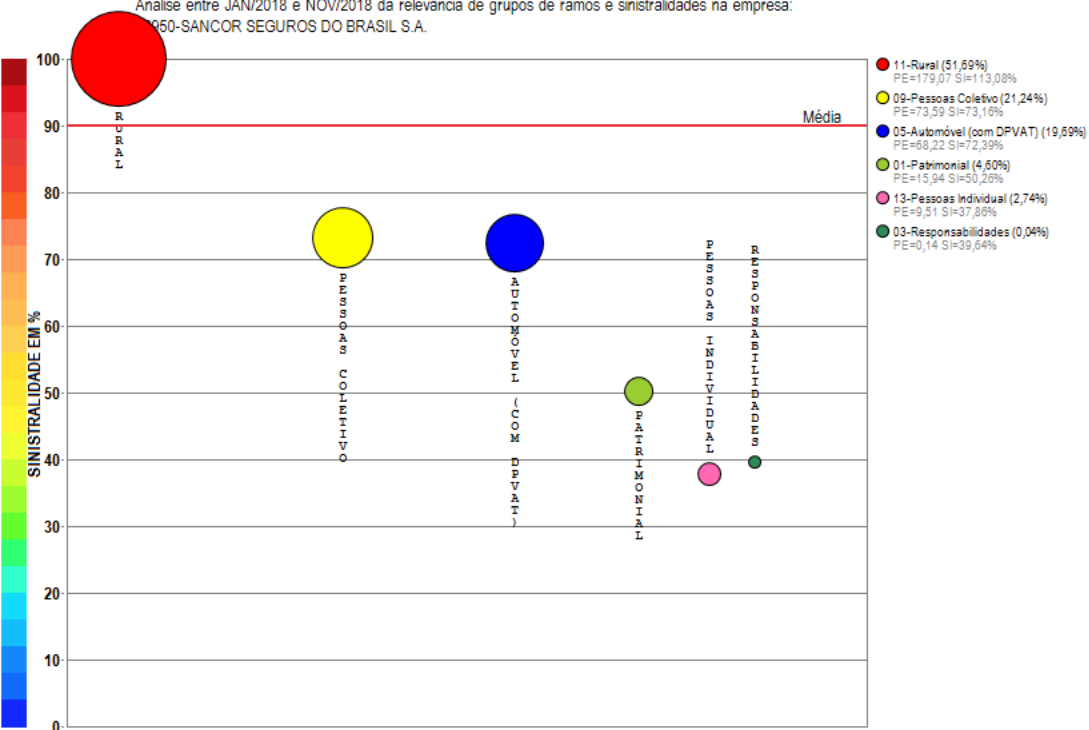
Compilação a partir de dados públicos do Sistema de Estatísticas da SUSEP - A I4PRO Informática Ltda não se responsabiliza por incorreções da fonte.



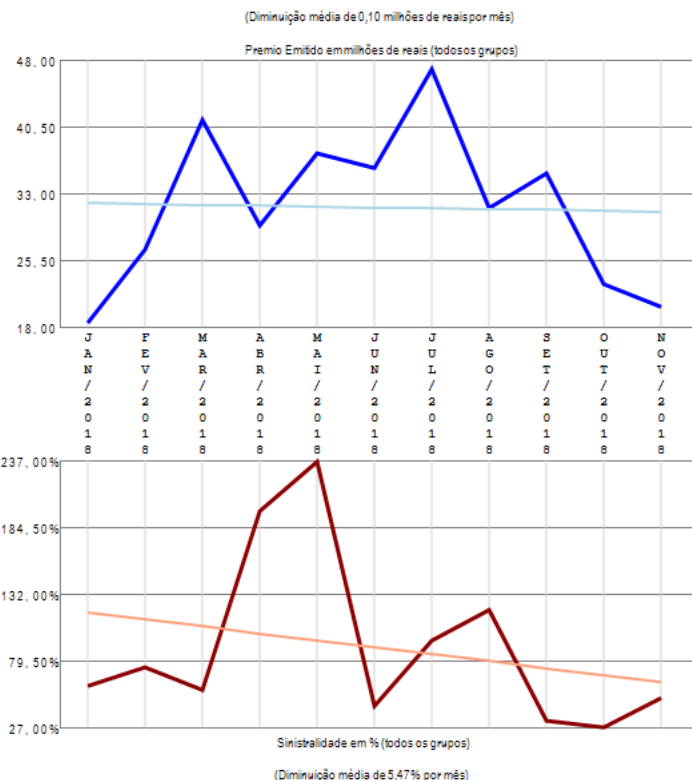
A empresa 09938-SAFRA VIDA E PREVIDENCIA S.A. apresenta poucos grupos de ramos com emissão de prêmio (4) no período de JAN/2018 a NOV/2018, quando a sinistralidade média da empresa foi de 11,12%. Em relação ao Prêmio Emitido, observou-se crescimento médio de 0,16 milhões de reais por mês, com correspondente diminuição média de 0,80% por mês na Sinistralidade.

# Empresa 02950-SANCOR SEGUROS DO BRASIL S.A.

Análise entre JAN/2018 e NOV/2018 da relevância de grupos de ramos e sinistralidades na empresa:  
02950-SANCOR SEGUROS DO BRASIL S.A.



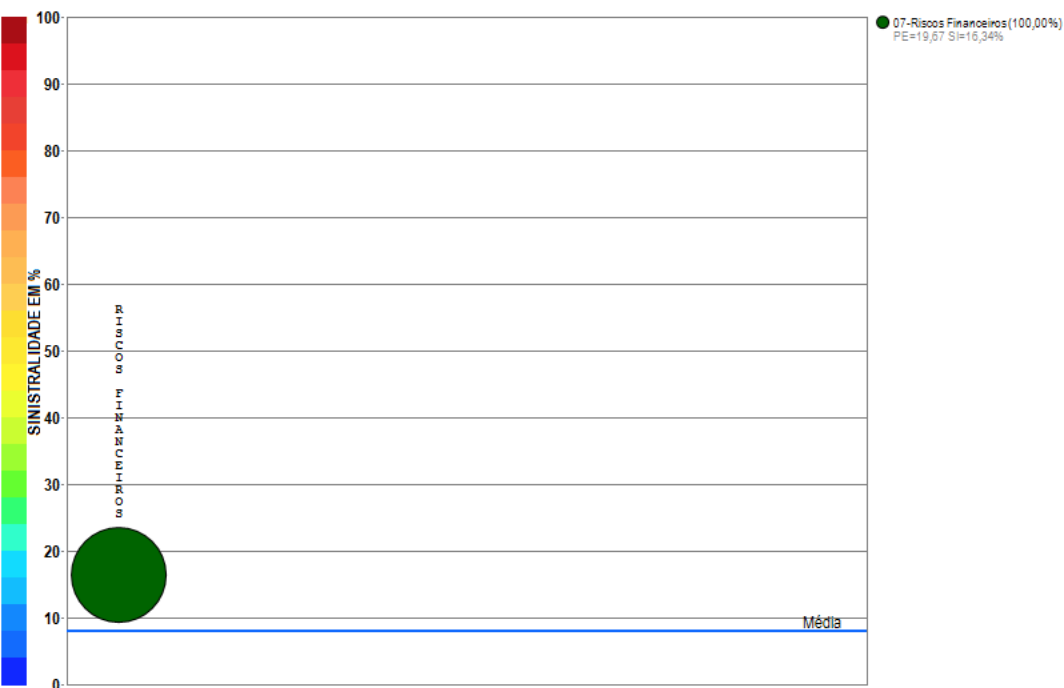
Compilação a partir de dados públicos do Sistema de Estatísticas da SUSEP - A I4PRO Informática Ltda não se responsabiliza por incorreções da fonte.



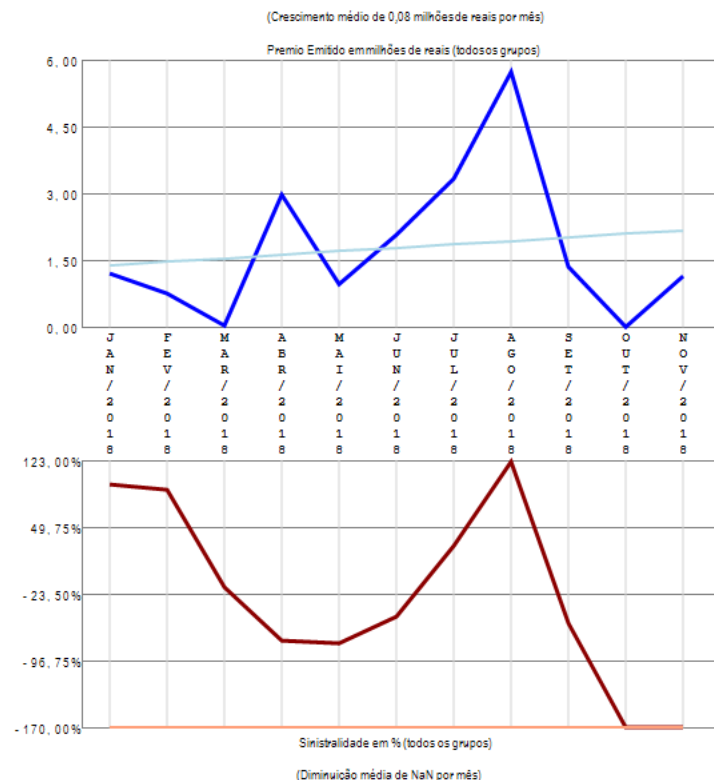
A empresa 02950-SANCOR SEGUROS DO BRASIL S.A. apresenta vários grupos de ramos com emissão de prêmio (6) no período de JAN/2018 a NOV/2018, quando a sinistralidade média da empresa foi de 90,08%. Em relação ao Prêmio Emitido, observou-se diminuição média de 0,10 milhões de reais por mês, com correspondente diminuição média de 5,47% por mês na Sinistralidade.

# Empresa 06335-SEGURADORA BRASILEIRA DE CREDITO & EXPORTAÇÃO S.A.

Análise entre JAN/2018 e NOV/2018 da relevância de grupos de ramos e sinistralidades na empresa:  
06335-SEGURADORA BRASILEIRA DE CREDITO & EXPORTAÇÃO S.A.




Compilação a partir de dados públicos do Sistema de Estatísticas da SUSEP - A I4PRO Informática Ltda não se responsabiliza por incorreções da fonte.



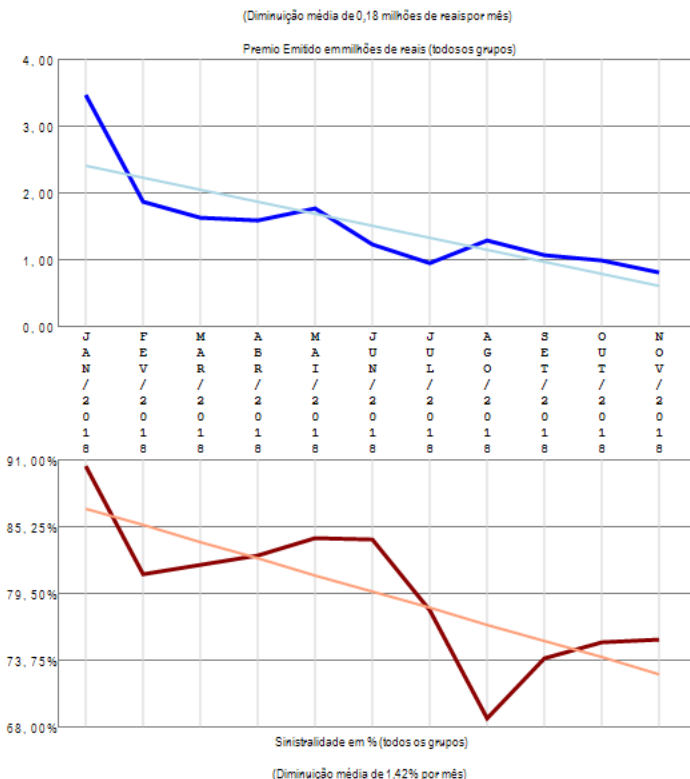
A empresa 06335-SEGURADORA BRASILEIRA DE CREDITO & EXPORTAÇÃO S.A. apresenta apenas um grupo de ramos com emissão de prêmio no período de JAN/2018 a NOV/2018, quando a sinistralidade média da empresa foi de 7,95%. Em relação ao Prêmio Emitido, observou-se crescimento médio de 0,08 milhões de reais por mês, com correspondente diminuição média de NaN por mês na Sinistralidade.

# Empresa 03271-SEGURADORA LÍDER DOS CONSÓRCIOS DO SEGURO DPVAT S.A.

Análise entre JAN/2018 e NOV/2018 da relevância de grupos de ramos e sinistralidades na empresa:  
03271-SEGURADORA LÍDER DOS CONSÓRCIOS DO SEGURO DPVAT S.A.



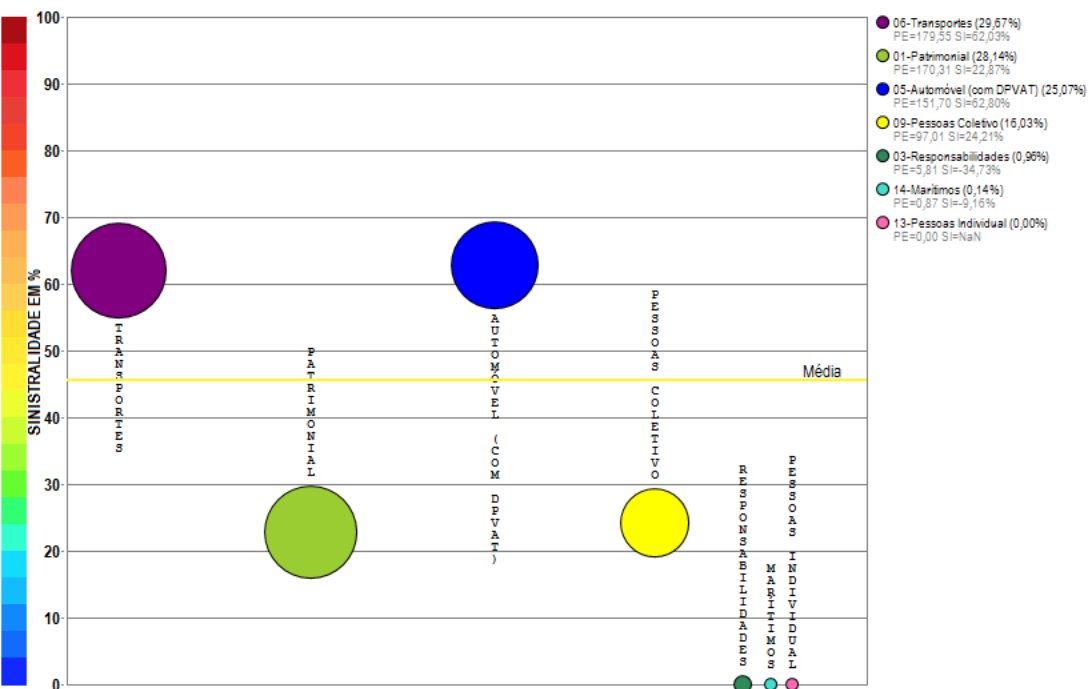
Compilação a partir de dados públicos do Sistema de Estatísticas da SUSEP - A I4PRO Informática Ltda não se responsabiliza por incorreções da fonte.



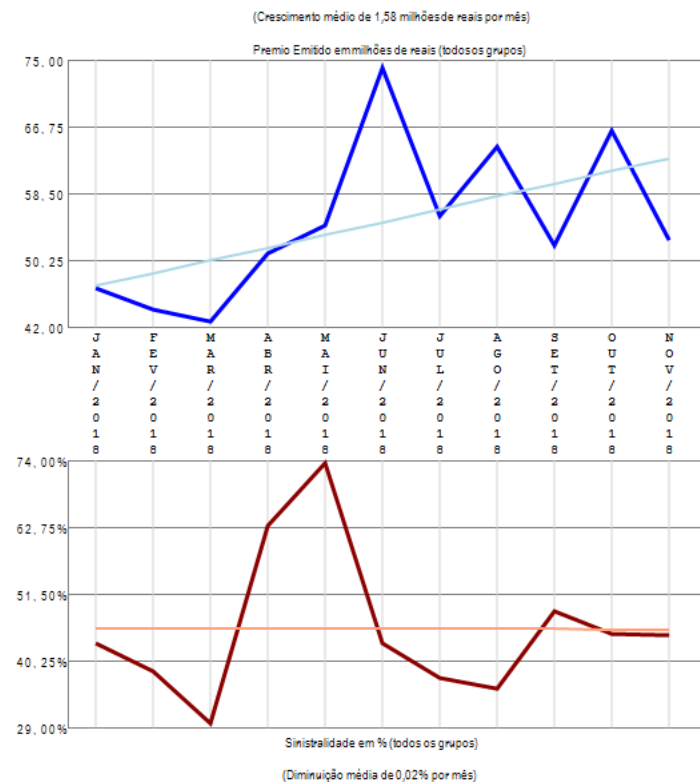
A empresa 03271-SEGURADORA LÍDER DOS CONSÓRCIOS DO SEGURO DPVAT S.A. apresenta apenas um grupo de ramos com emissão de prêmio no período de JAN/2018 a NOV/2018, quando a sinistralidade média da empresa foi de 81,17%. Em relação ao Prêmio Emitido, observou-se diminuição média de 0,18 milhões de reais por mês, com correspondente diminuição média de 1,42% por mês na Sinistralidade.

# Empresa 06751-SEGUROS SURA S.A.

Análise entre JAN/2018 e NOV/2018 da relevância de grupos de ramos e sinistralidades na empresa:  
06751-SEGUROS SURA S.A.



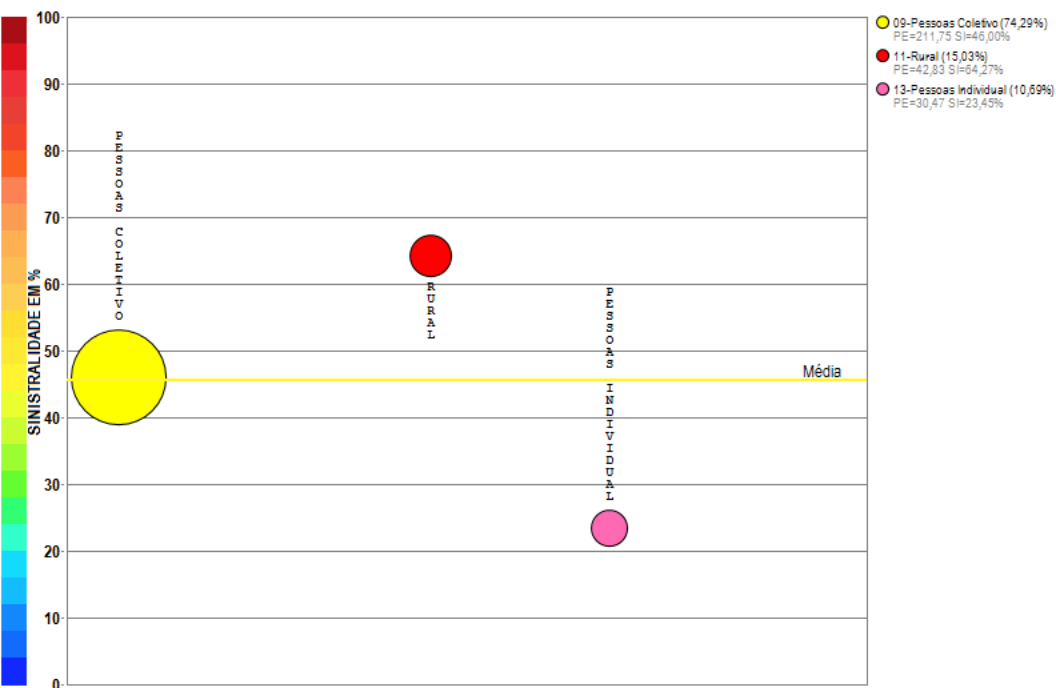
Compilação a partir de dados públicos do Sistema de Estatísticas da SUSEP - A I4PRO Informática Ltda não se responsabiliza por incorreções da fonte.



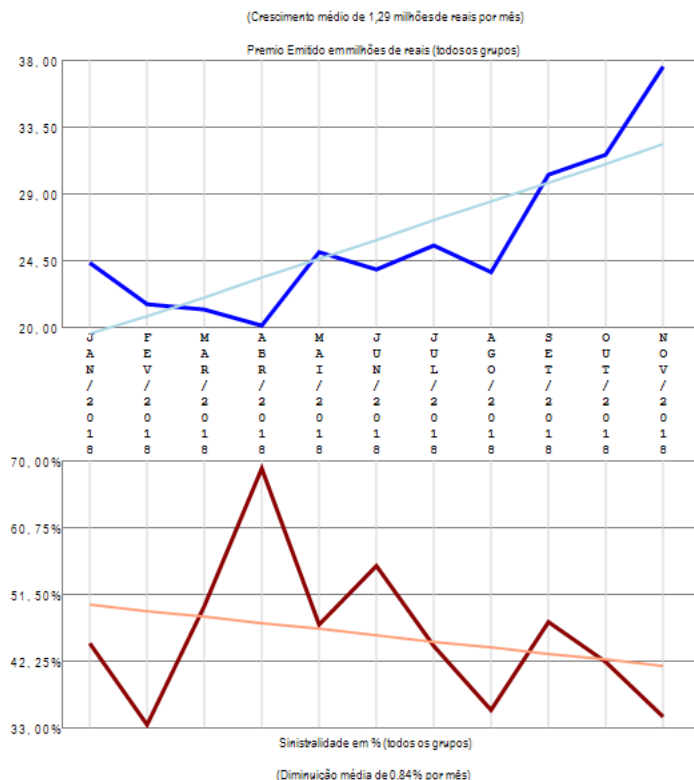
A empresa 06751-SEGUROS SURA S.A. apresenta vários grupos de ramos com emissão de prêmio (7) no período de JAN/2018 a NOV/2018, quando a sinistralidade média da empresa foi de 45,52%. Em relação ao Prêmio Emitido, observou-se crescimento médio de 1,58 milhões de reais por mês, com correspondente diminuição média de 0,02% por mês na Sinistralidade.

# Empresa 03654-SICOOB SEGURADORA DE VIDA E PREVIDÊNCIA

Análise entre JAN/2018 e NOV/2018 da relevância de grupos de ramos e sinistralidades na empresa:  
03654-SICOOB SEGURADORA DE VIDA E PREVIDÊNCIA



Compilação a partir de dados públicos do Sistema de Estatísticas da SUSEP - A I4PRO Informática Ltda não se responsabiliza por incorreções da fonte.



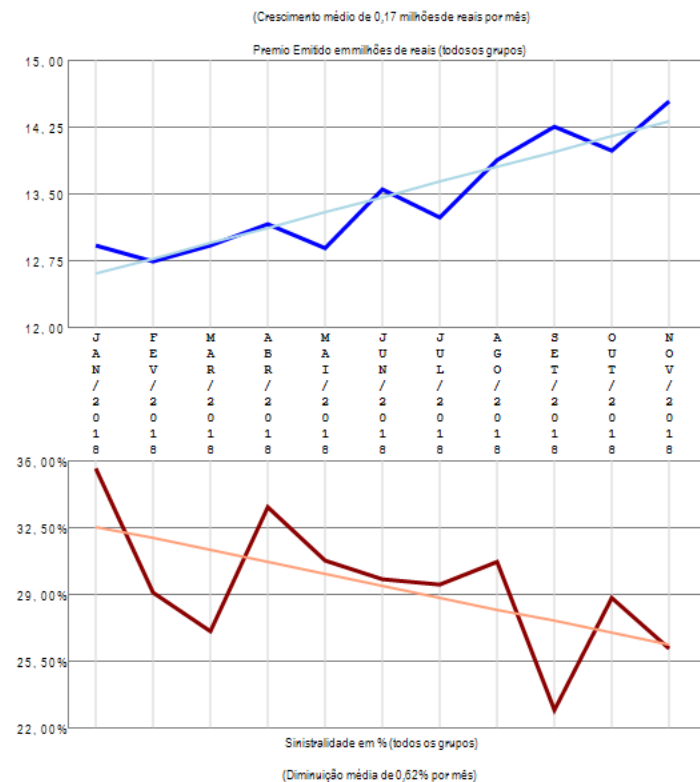
A empresa 03654-SICOOB SEGURADORA DE VIDA E PREVIDÊNCIA apresenta poucos grupos de ramos com emissão de prêmio (3) no período de JAN/2018 a NOV/2018, quando a sinistralidade média da empresa foi de 45,64%. Em relação ao Prêmio Emitido, observou-se crescimento médio de 1,29 milhões de reais por mês, com correspondente diminuição média de 0,84% por mês na Sinistralidade.

# Empresa 06831-SINAF PREVIDENCIAL CIA DE SEGUROS

Análise entre JAN/2018 e NOV/2018 da relevância de grupos de ramos e sinistralidades na empresa:  
06831-SINAF PREVIDENCIAL CIA DE SEGUROS



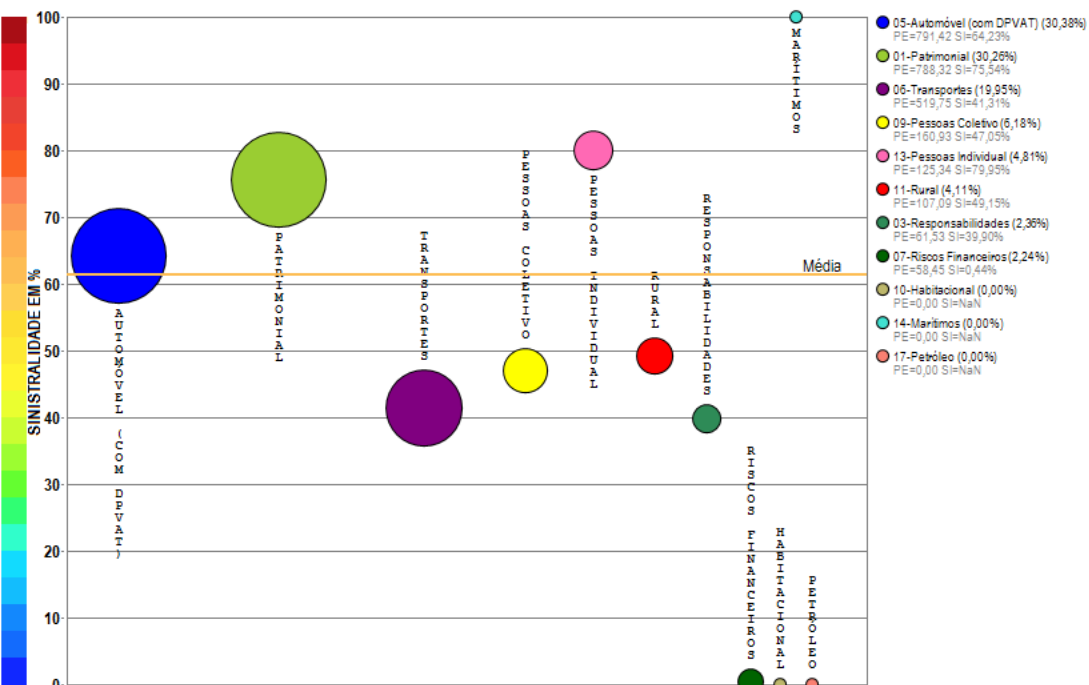
Compilação a partir de dados públicos do Sistema de Estatísticas da SUSEP - A I4PRO Informática Ltda não se responsabiliza por incorreções da fonte.



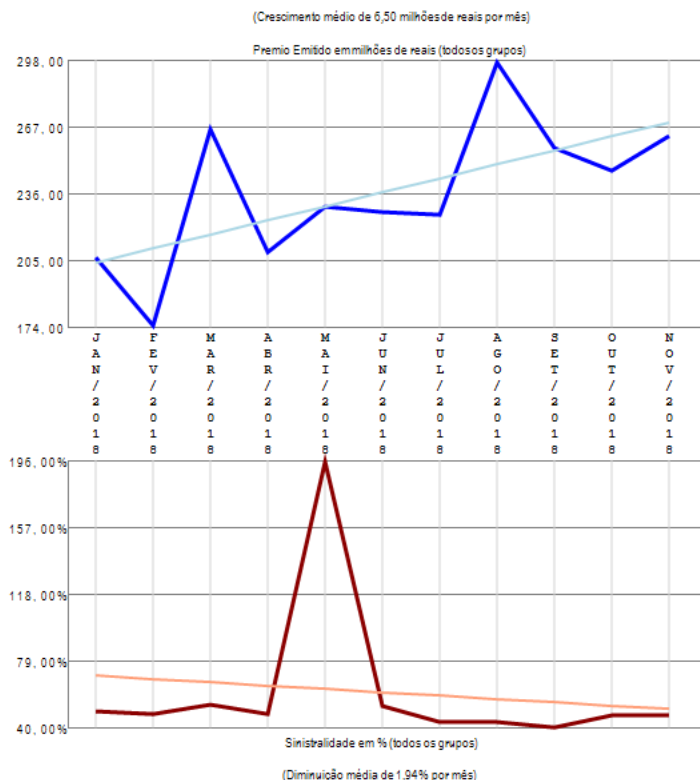
A empresa 06831-SINAF PREVIDENCIAL CIA DE SEGUROS apresenta poucos grupos de ramos com emissão de prêmio (2) no período de JAN/2018 a NOV/2018, quando a sinistralidade média da empresa foi de 29,38%. Em relação ao Prêmio Emitido, observou-se crescimento médio de 0,17 milhões de reais por mês, com correspondente diminuição média de 0,62% por mês na Sinistralidade.

# Empresa 05720-SOMPO SEGUROS S.A. (ATUAL DENOMINAÇÃO DE YASUDA MAR SEGUROS S.A.)

Análise entre JAN/2018 e NOV/2018 da relevância de grupos de ramos e sinistralidades na empresa:  
05720-SOMPO SEGUROS S.A. (ATUAL DENOMINAÇÃO DE YASUDA MAR SEGUROS S.A.)



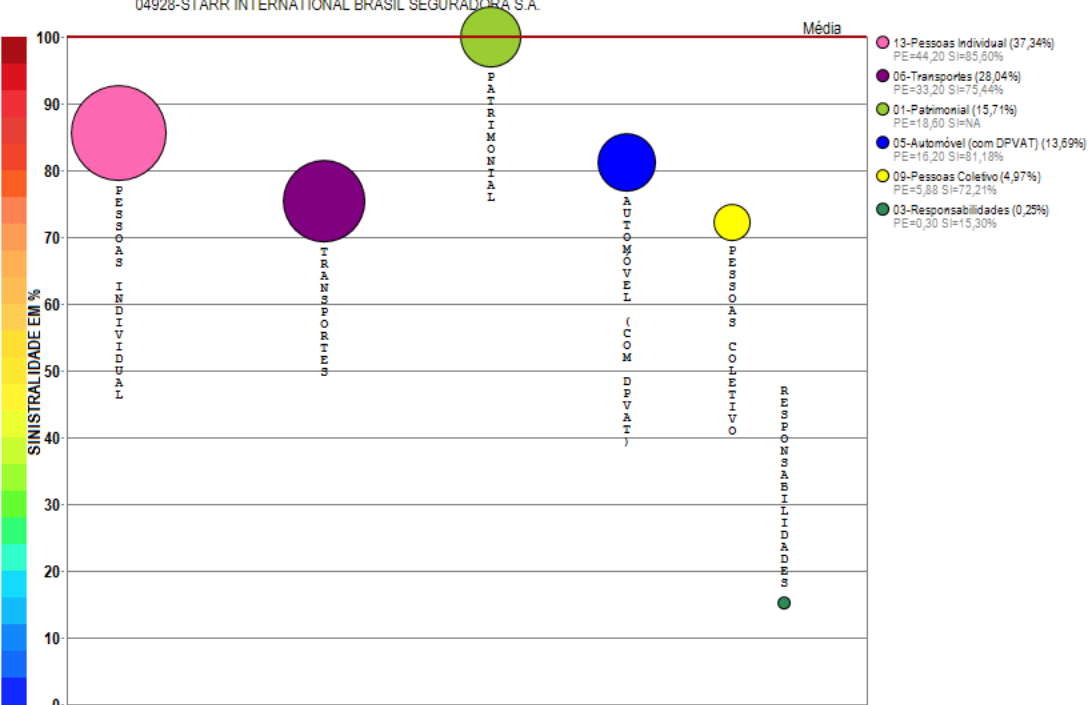
Compilação a partir de dados públicos do Sistema de Estatísticas da SUSEP - A I4PRO Informática Ltda não se responsabiliza por incorreções da fonte.



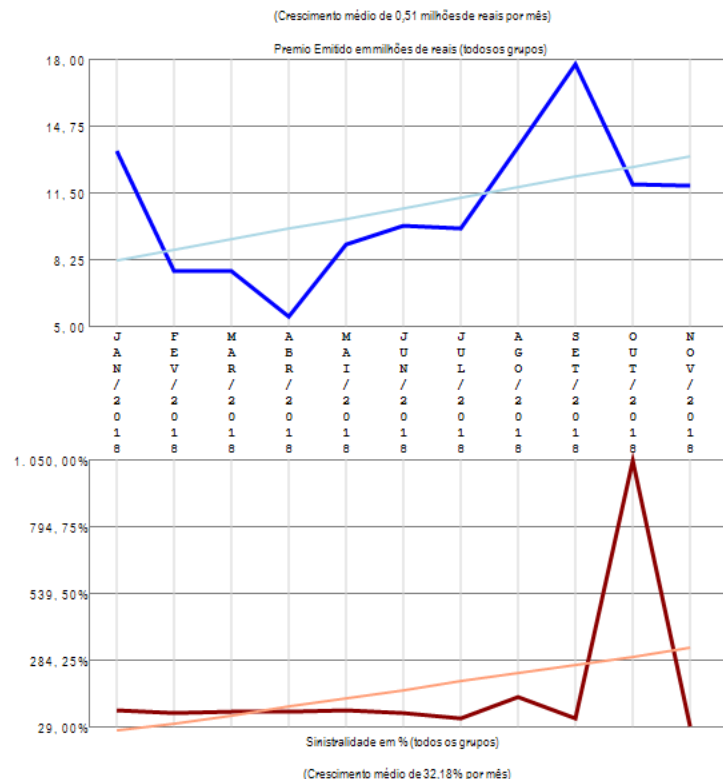
A empresa 05720-SOMPO SEGUROS S.A. (ATUAL DENOMINAÇÃO DE YASUDA MAR SEGUROS S.A.) apresenta vários grupos de ramos com emissão de prêmio (11) no período de JAN/2018 a NOV/2018, quando a sinistralidade média da empresa foi de 61,31%. Em relação ao Prêmio Emitido, observou-se crescimento médio de 6,50 milhões de reais por mês, com correspondente diminuição média de 1,94% por mês na Sinistralidade.

# Empresa 04928-STARR INTERNATIONAL BRASIL SEGURADORA S.A.

Análise entre JAN/2018 e NOV/2018 da relevância de grupos de ramos e sinistralidades na empresa:  
04928-STARR INTERNATIONAL BRASIL SEGURADORA S.A.



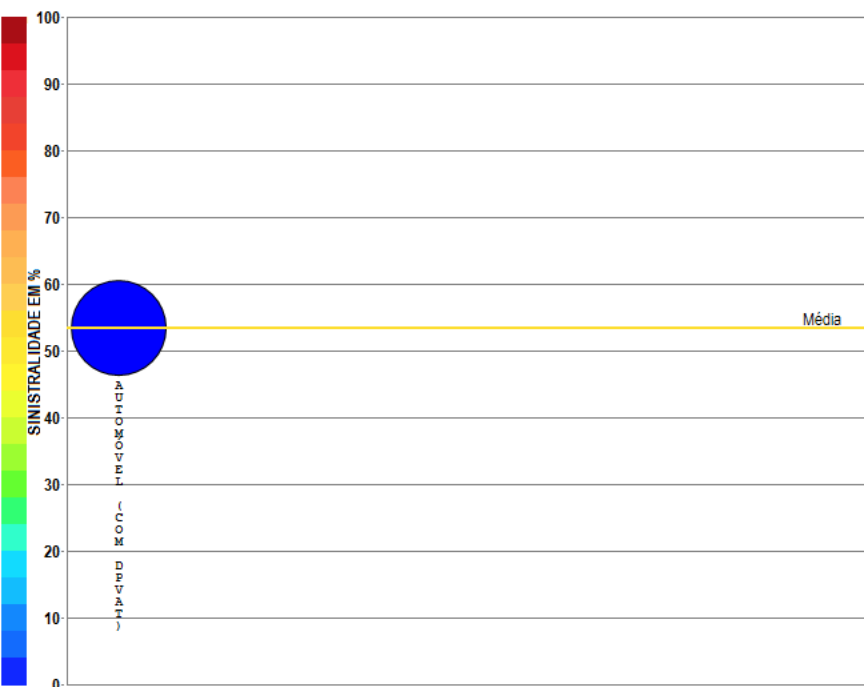
Compilação a partir de dados públicos do Sistema de Estatísticas da SUSEP - A I4PRO Informática Ltda não se responsabiliza por incorreções da fonte.



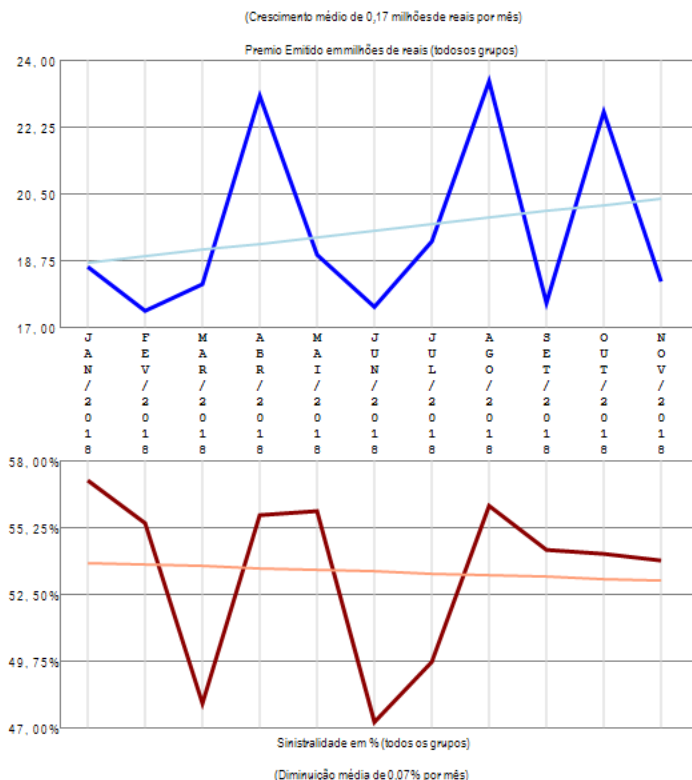
A empresa 04928-STARR INTERNATIONAL BRASIL SEGURADORA S.A. apresenta vários grupos de ramos com emissão de prêmio (6) no período de JAN/2018 a NOV/2018, quando a sinistralidade média da empresa foi superior a 100%. Em relação ao Prêmio Emitido, observou-se crescimento médio de 0,51 milhões de reais por mês, com correspondente crescimento médio de 32,18% por mês na Sinistralidade.

# Empresa 04952-SUHAI SEGUROS S.A.

Análise entre JAN/2018 e NOV/2018 da relevância de grupos de ramos e sinistralidades na empresa:  
04952-SUHAI SEGUROS S.A.



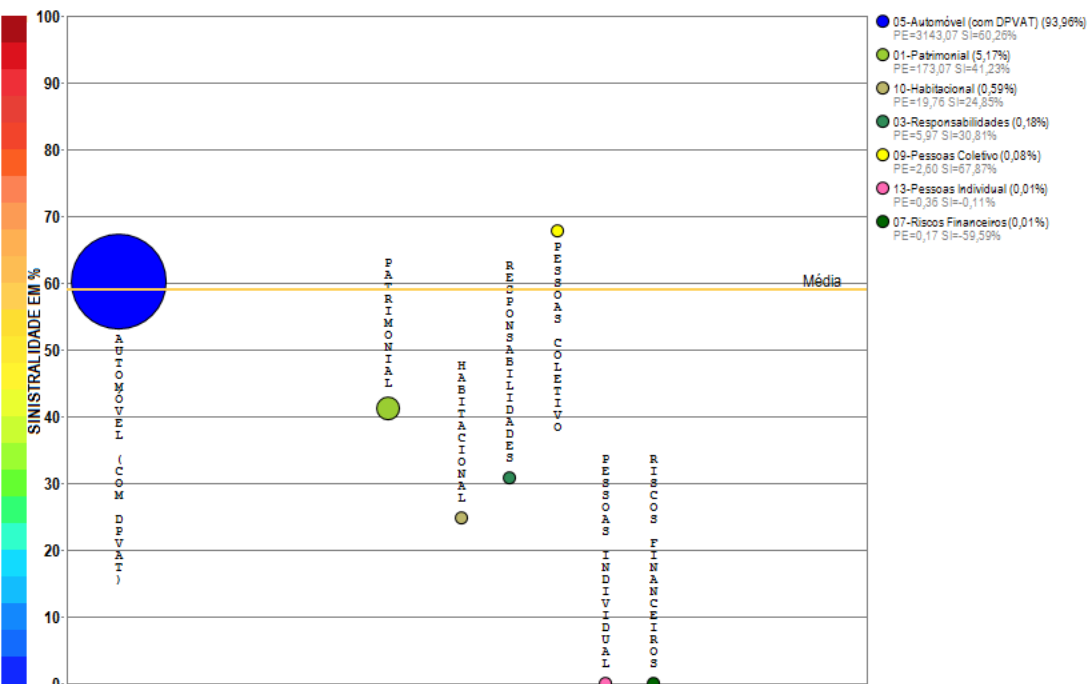
Compilação a partir de dados públicos do Sistema de Estatísticas da SUSEP - A I4PRO Informática Ltda não se responsabiliza por incorreções da fonte.



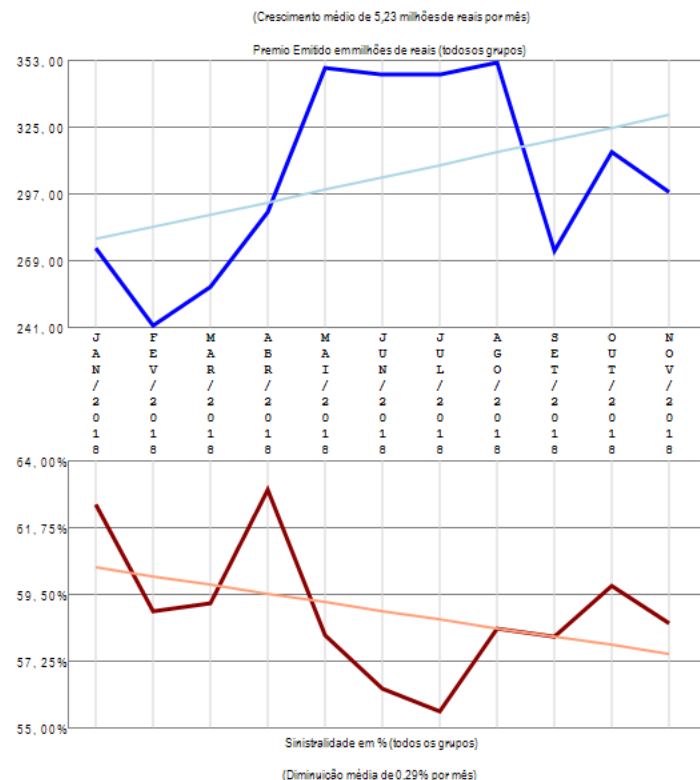
A empresa 04952-SUHAI SEGUROS S.A. apresenta apenas um grupo de ramos com emissão de prêmio no período de JAN/2018 a NOV/2018, quando a sinistralidade média da empresa foi de 53,47%. Em relação ao Prêmio Emitido, observou-se crescimento médio de 0,17 milhões de reais por mês, com correspondente diminuição média de 0,07% por mês na Sinistralidade.

# Empresa 05118-SUL AMERICA COMPANHIA NACIONAL DE SEGUROS

Análise entre JAN/2018 e NOV/2018 da relevância de grupos de ramos e sinistralidades na empresa:  
05118-SUL AMERICA COMPANHIA NACIONAL DE SEGUROS




Compilação a partir de dados públicos do Sistema de Estatísticas da SUSEP - A I4PRO Informática Ltda não se responsabiliza por incorreções da fonte.



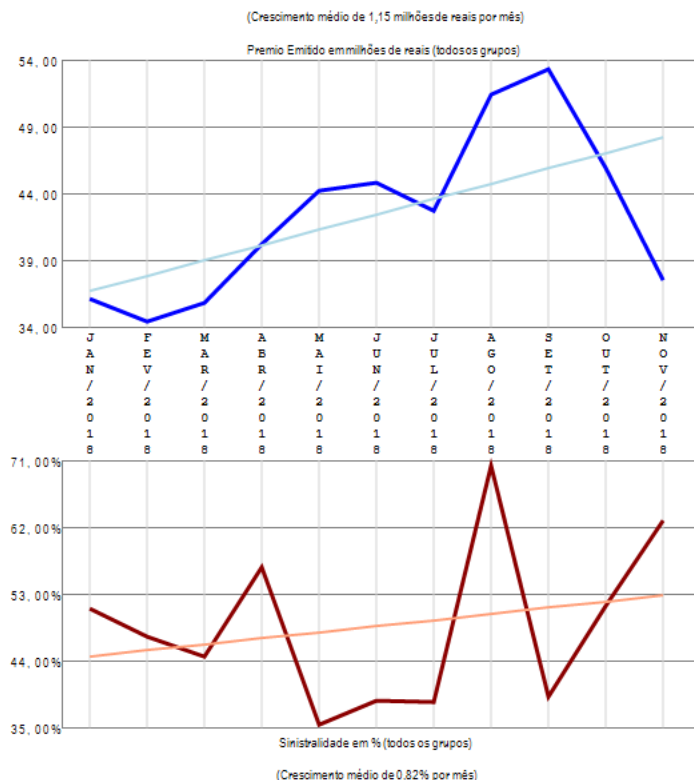
A empresa 05118-SUL AMERICA COMPANHIA NACIONAL DE SEGUROS apresenta vários grupos de ramos com emissão de prêmio (7) no período de JAN/2018 a NOV/2018, quando a sinistralidade média da empresa foi de 58,93%. Em relação ao Prêmio Emitido, observou-se crescimento médio de 5,23 milhões de reais por mês, com correspondente diminuição média de 0,29% por mês na Sinistralidade.

# Empresa 06220-SUL AMERICA SEGUROS DE PESSOAS E PREVIDENCIA S.A.

Análise entre JAN/2018 e NOV/2018 da relevância de grupos de ramos e sinistralidades na empresa:  
06220-SUL AMERICA SEGUROS DE PESSOAS E PREVIDENCIA S.A.



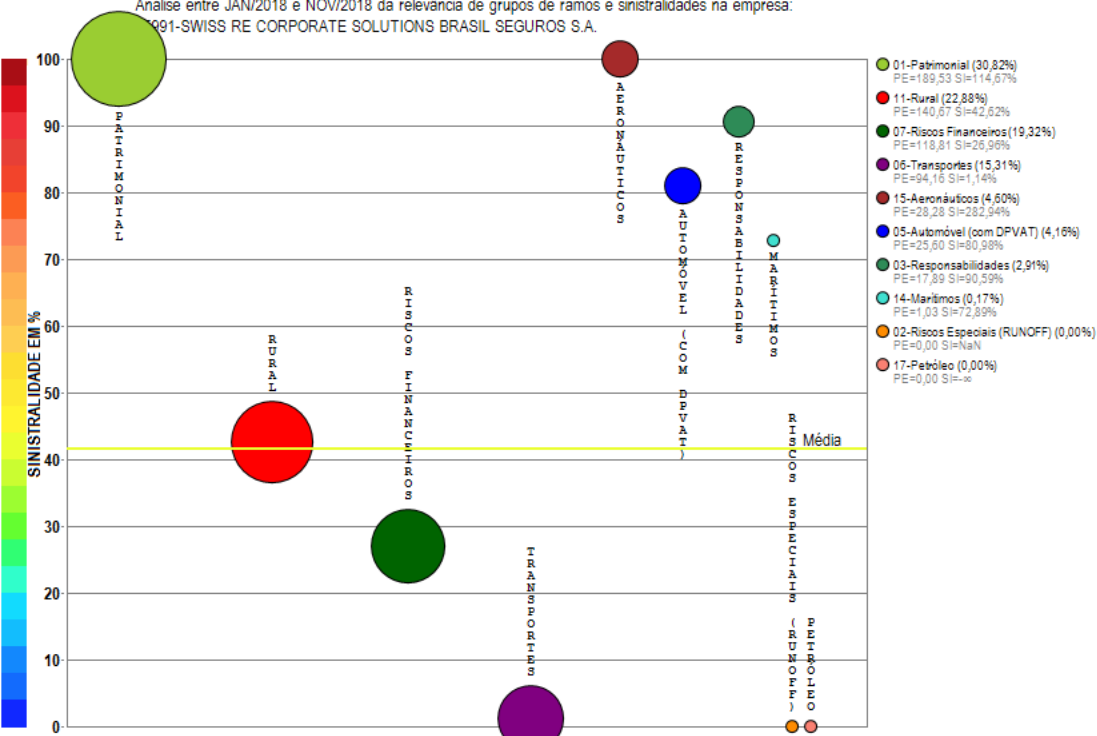
Compilação a partir de dados públicos do Sistema de Estatísticas da SUSEP - A I4PRO Informática Ltda não se responsabiliza por incorreções da fonte.



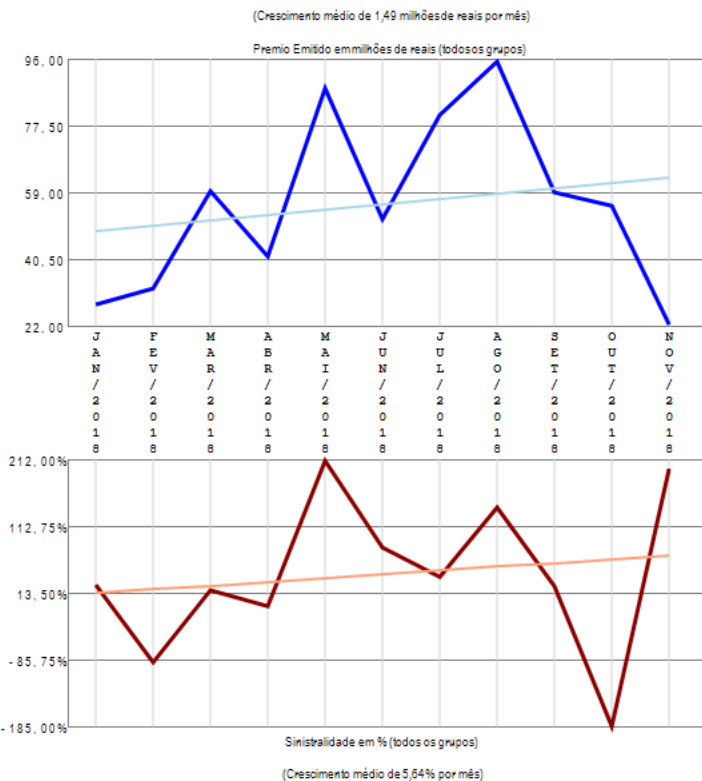
A empresa 06220-SUL AMERICA SEGUROS DE PESSOAS E PREVIDENCIA S.A. apresenta poucos grupos de ramos com emissão de prêmio (2) no período de JAN/2018 a NOV/2018, quando a sinistralidade média da empresa foi de 48,33%. Em relação ao Prêmio Emitido, observou-se crescimento médio de 1,15 milhões de reais por mês, com correspondente crescimento médio de 0,82% por mês na Sinistralidade.

# Empresa 05991-SWISS RE CORPORATE SOLUTIONS BRASIL SEGUROS S.A.

Análise entre JAN/2018 e NOV/2018 da relevância de grupos de ramos e sinistralidades na empresa:  
05991-SWISS RE CORPORATE SOLUTIONS BRASIL SEGUROS S.A.



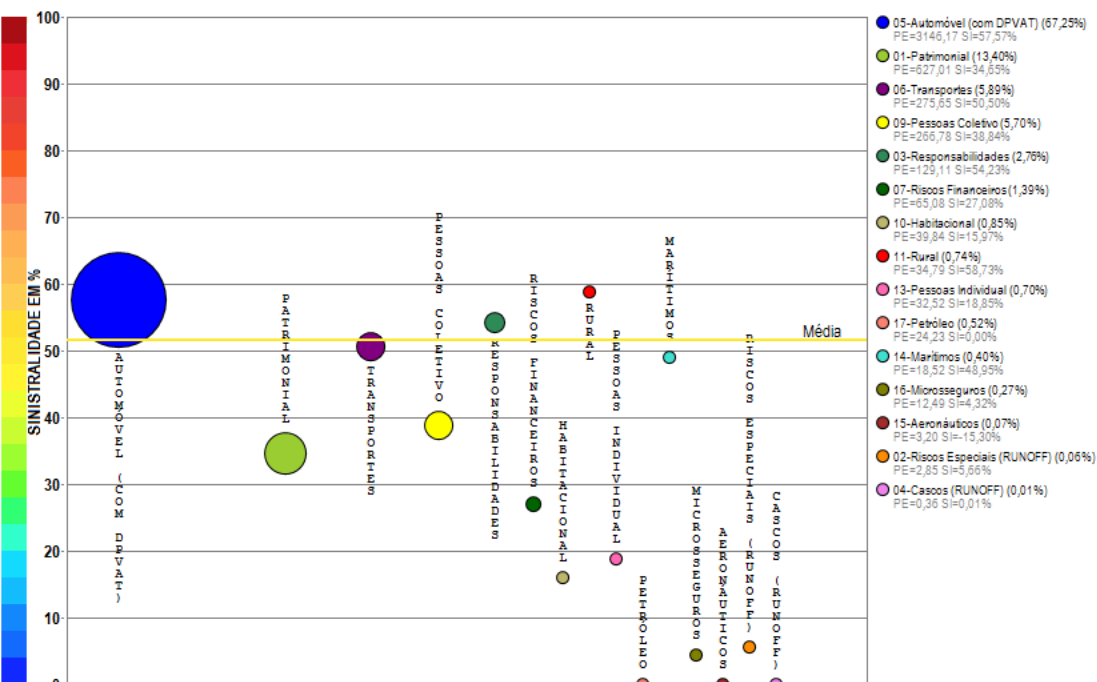
Compilação a partir de dados públicos do Sistema de Estatísticas da SUSEP - A I4PRO Informática Ltda não se responsabiliza por incorreções da fonte.



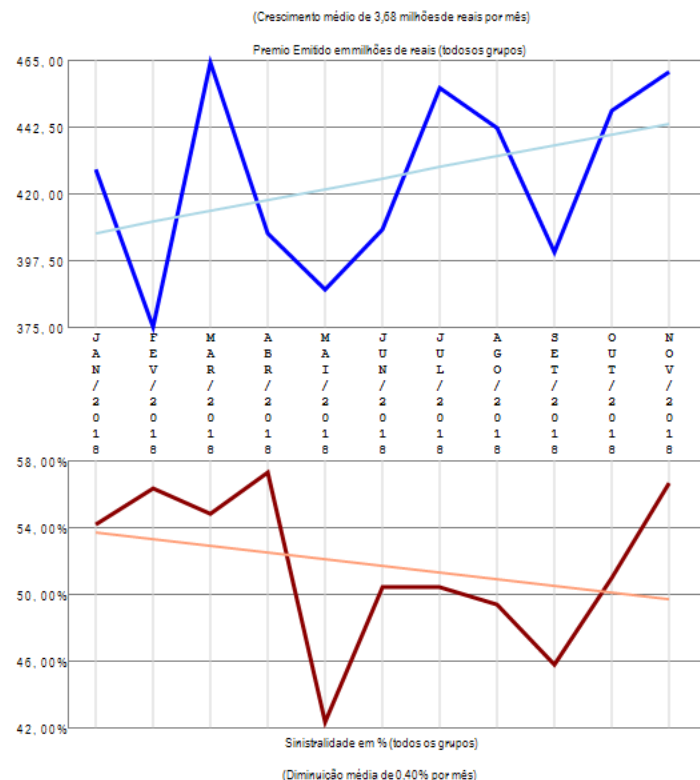
A empresa 05991-SWISS RE CORPORATE SOLUTIONS BRASIL SEGUROS S.A. apresenta vários grupos de ramos com emissão de prêmio (10) no período de JAN/2018 a NOV/2018, quando a sinistralidade média da empresa foi de 41,51%. Em relação ao Prêmio Emitido, observou-se crescimento médio de 1,49 milhões de reais por mês, com correspondente crescimento médio de 5,64% por mês na Sinistralidade.

# Empresa 06190-TOKIO MARINE SEGURADORA S.A.

Análise entre JAN/2018 e NOV/2018 da relevância de grupos de ramos e sinistralidades na empresa:  
06190-TOKIO MARINE SEGURADORA S.A.



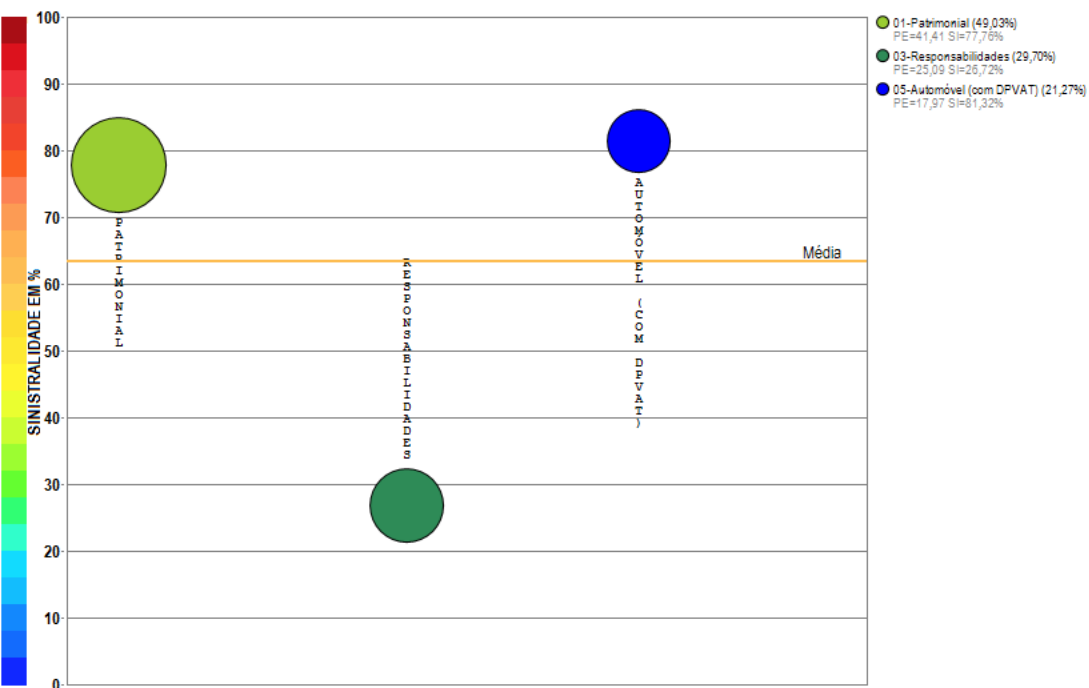
Compilação a partir de dados públicos do Sistema de Estatísticas da SUSEP - A I4PRO Informática Ltda não se responsabiliza por incorreções da fonte.



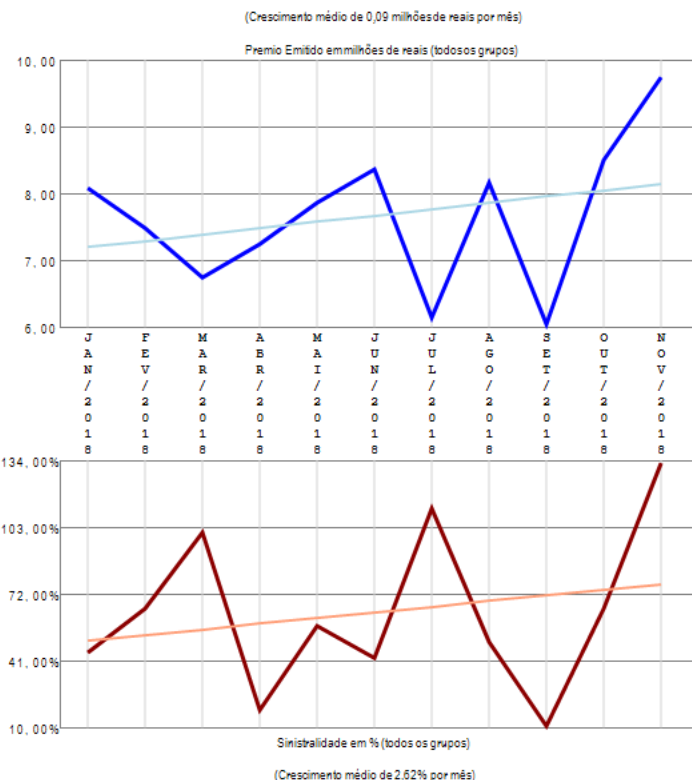
A empresa 06190-TOKIO MARINE SEGURADORA S.A. apresenta vários grupos de ramos com emissão de prêmio (15) no período de JAN/2018 a NOV/2018, quando a sinistralidade média da empresa foi de 51,64%. Em relação ao Prêmio Emitido, observou-se crescimento médio de 3,68 milhões de reais por mês, com correspondente diminuição média de 0,40% por mês na Sinistralidade.

# Empresa 03727-TRAVELERS SEGUROS BRASIL S.A. (ATUAL DENOMINAÇÃO DA JM SEGUROS S.A.)

Análise entre JAN/2018 e NOV/2018 da relevância de grupos de ramos e sinistralidades na empresa:  
03727-TRAVELERS SEGUROS BRASIL S.A. (ATUAL DENOMINAÇÃO DA JM SEGUROS S.A.)



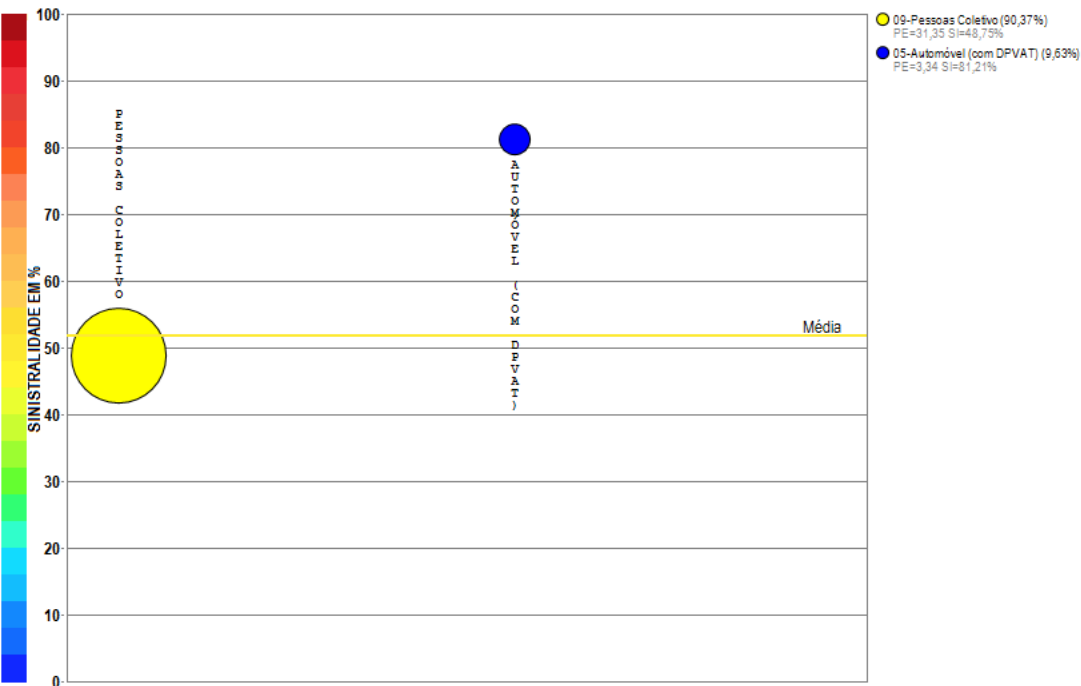
Compilação a partir de dados públicos do Sistema de Estatísticas da SUSEP - A I4PRO Informática Ltda não se responsabiliza por incorreções da fonte.



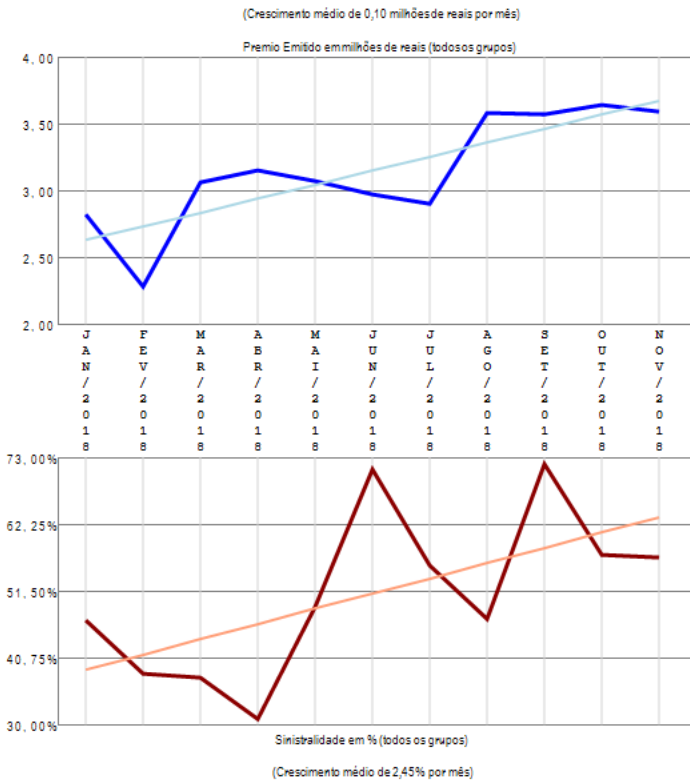
A empresa 03727-TRAVELERS SEGUROS BRASIL S.A. (ATUAL DENOMINAÇÃO DA JM SEGUROS S.A.) apresenta poucos grupos de ramos com emissão de prêmio (3) no período de JAN/2018 a NOV/2018, quando a sinistralidade média da empresa foi de 63,48%. Em relação ao Prêmio Emitido, observou-se crescimento médio de 0,09 milhões de reais por mês, com correspondente crescimento médio de 2,62% por mês na Sinistralidade.

# Empresa 02801-UNIÃO SEGURADORA S.A. - VIDA E PREVIDENCIA

Análise entre JAN/2018 e NOV/2018 da relevância de grupos de ramos e sinistralidades na empresa:  
02801-UNIÃO SEGURADORA S.A. - VIDA E PREVIDENCIA




Compilação a partir de dados públicos do Sistema de Estatísticas da SUSEP - A I4PRO Informática Ltda não se responsabiliza por incorreções da fonte.



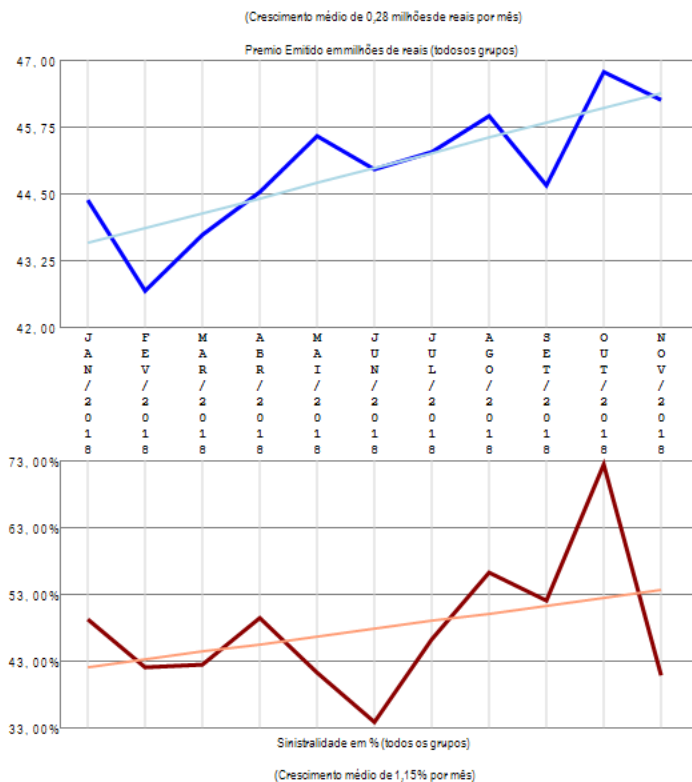
A empresa 02801-UNIÃO SEGURADORA S.A. - VIDA E PREVIDENCIA apresenta poucos grupos de ramos com emissão de prêmio (2) no período de JAN/2018 a NOV/2018, quando a sinistralidade média da empresa foi de 51,86%. Em relação ao Prêmio Emitido, observou-se crescimento médio de 0,10 milhões de reais por mês, com correspondente crescimento médio de 2,45% por mês na Sinistralidade.

# Empresa 06947-UNIMED SEGURADORA S.A.

Análise entre JAN/2018 e NOV/2018 da relevância de grupos de ramos e sinistralidades na empresa:  
06947-UNIMED SEGURADORA S.A.




Compilação a partir de dados públicos do Sistema de Estatísticas da SUSEP - A I4PRO Informática Ltda não se responsabiliza por incorreções da fonte.



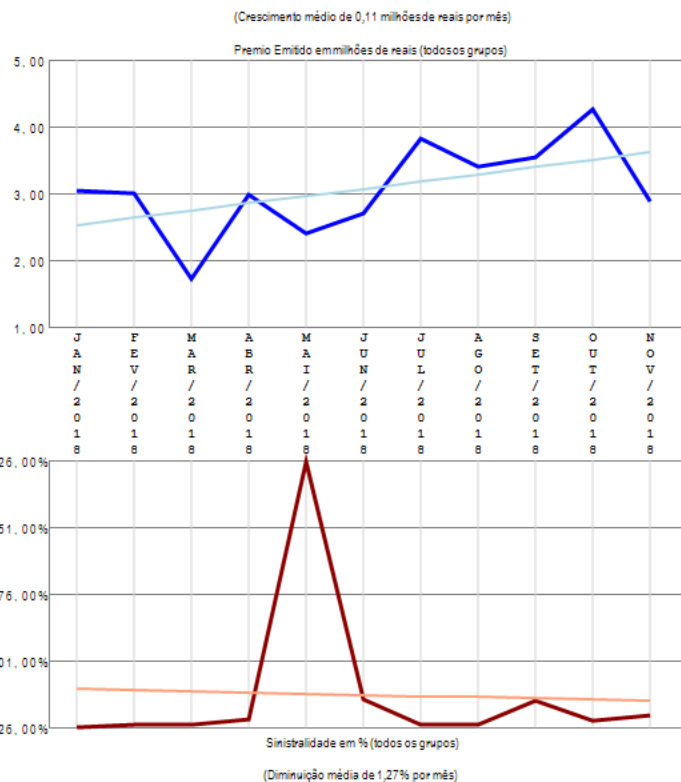
A empresa 06947-UNIMED SEGURADORA S.A. apresenta poucos grupos de ramos com emissão de prêmio (2) no período de JAN/2018 a NOV/2018, quando a sinistralidade média da empresa foi de 47,96%. Em relação ao Prêmio Emitido, observou-se crescimento médio de 0,28 milhões de reais por mês, com correspondente crescimento médio de 1,15% por mês na Sinistralidade.

# Empresa 01970-UNIMED SEGUROS PATRIMONIAIS S.A.

Análise entre JAN/2018 e NOV/2018 da relevância de grupos de ramos e sinistralidades na empresa:  
01970-UNIMED SEGUROS PATRIMONIAIS S.A.



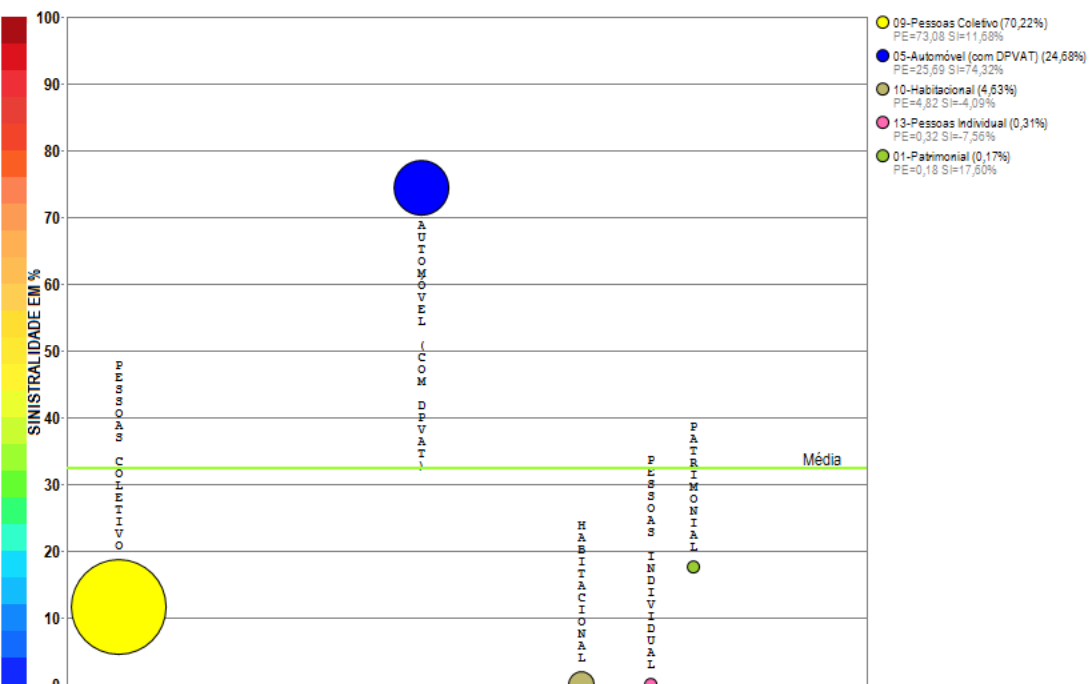
Compilação a partir de dados públicos do Sistema de Estatísticas da SUSEP - A I4PRO Informática Ltda não se responsabiliza por incorreções da fonte.



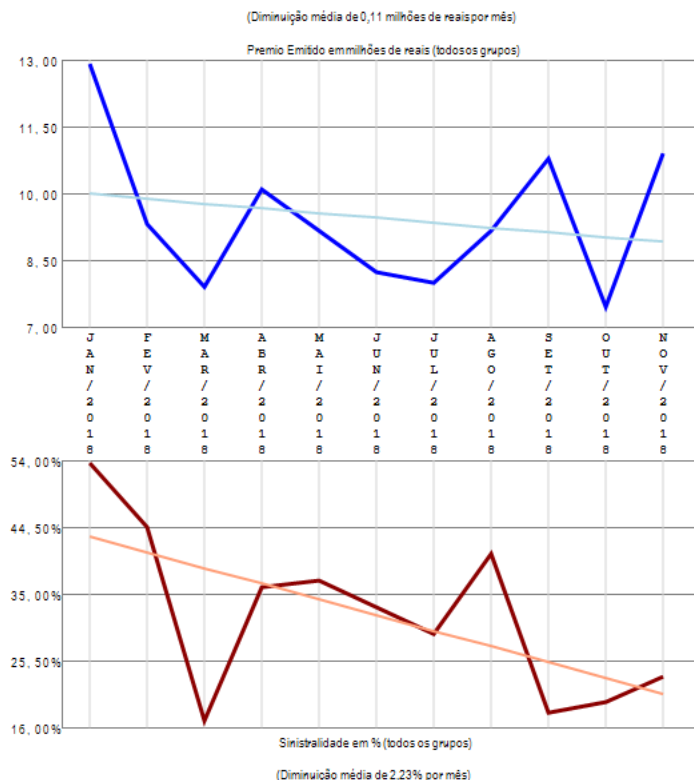
A empresa 01970-UNIMED SEGUROS PATRIMONIAIS S.A. apresenta poucos grupos de ramos com emissão de prêmio (2) no período de JAN/2018 a NOV/2018, quando a sinistralidade média da empresa foi de 61,35%. Em relação ao Prêmio Emitido, observou-se crescimento médio de 0,11 milhões de reais por mês, com correspondente diminuição média de 1,27% por mês na Sinistralidade.

# Empresa 03671-USEBENS SEGUROS S.A.

Análise entre JAN/2018 e NOV/2018 da relevância de grupos de ramos e sinistralidades na empresa:  
03671-USEBENS SEGUROS S.A.




Compilação a partir de dados públicos do Sistema de Estatísticas da SUSEP - A I4PRO Informática Ltda não se responsabiliza por incorreções da fonte.



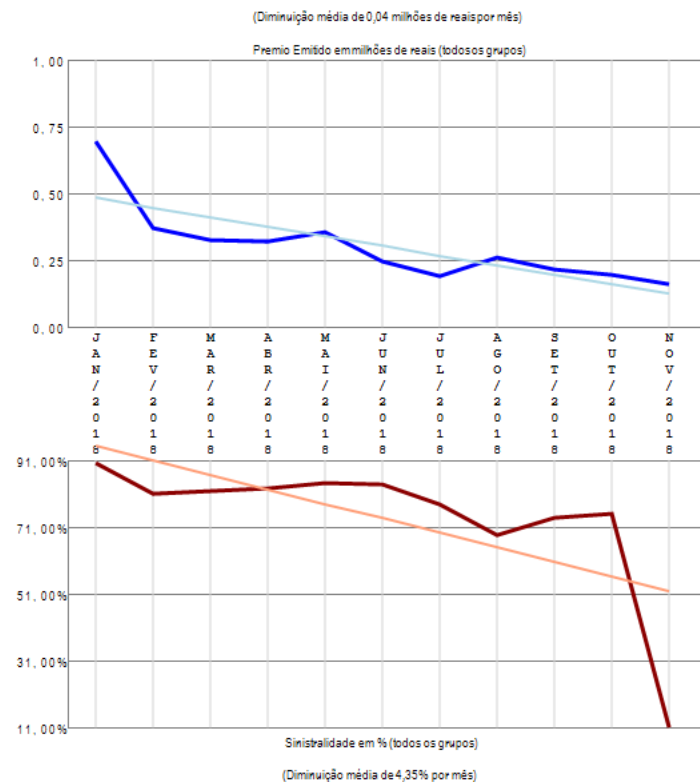
A empresa 03671-USEBENS SEGUROS S.A. apresenta poucos grupos de ramos com emissão de prêmio (5) no período de JAN/2018 a NOV/2018, quando a sinistralidade média da empresa foi de 32,38%. Em relação ao Prêmio Emitido, observou-se diminuição média de 0,11 milhões de reais por mês, com correspondente diminuição média de 2,23% por mês na Sinistralidade.

# Empresa 05657-VANGUARDA COMPANHIA DE SEGUROS GERAIS

Análise entre JAN/2018 e NOV/2018 da relevância de grupos de ramos e sinistralidades na empresa:  
05657-VANGUARDA COMPANHIA DE SEGUROS GERAIS



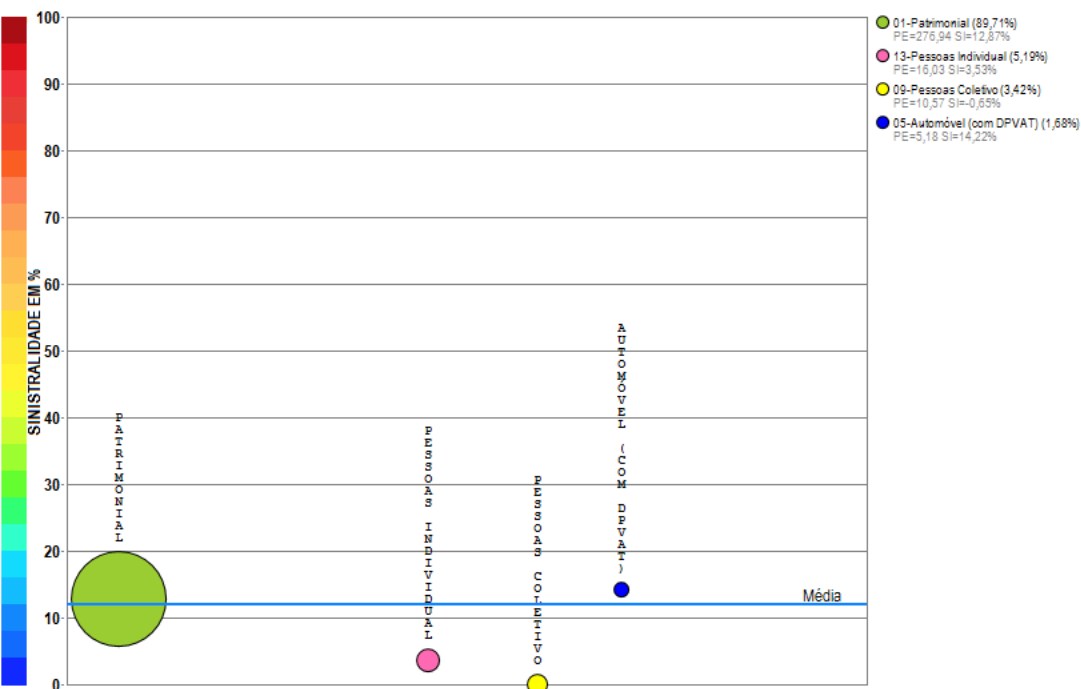
Compilação a partir de dados públicos do Sistema de Estatísticas da SUSEP - A I4PRO Informática Ltda não se responsabiliza por incorreções da fonte.



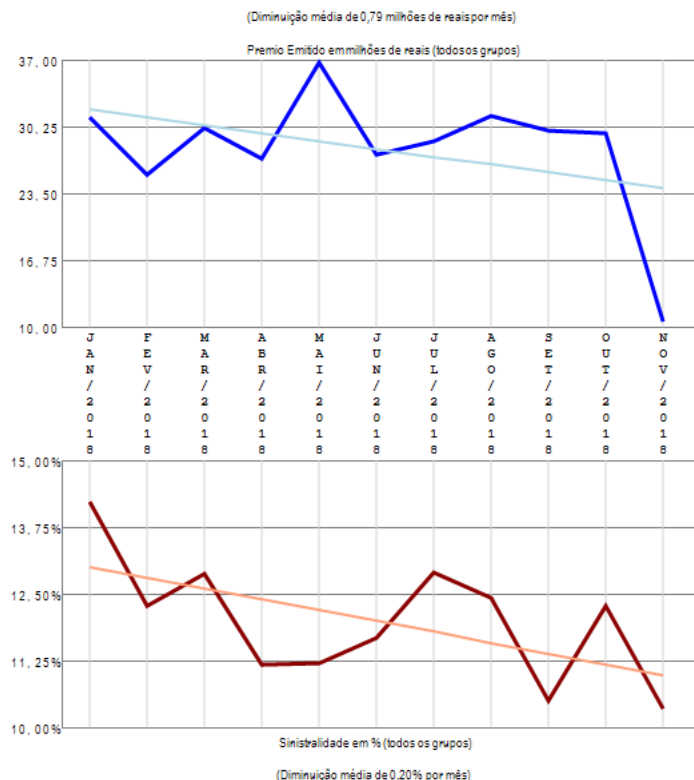
A empresa 05657-VANGUARDA COMPANHIA DE SEGUROS GERAIS apresenta apenas um grupo de ramos com emissão de prêmio no período de JAN/2018 a NOV/2018, quando a sinistralidade média da empresa foi de 77,76%. Em relação ao Prêmio Emitido, observou-se diminuição média de 0,04 milhões de reais por mês, com correspondente diminuição média de 4,35% por mês na Sinistralidade.

# Empresa 06530-VIRGINIA SURETY COMPANHIA DE SEGUROS DO BRASIL

Análise entre JAN/2018 e NOV/2018 da relevância de grupos de ramos e sinistralidades na empresa:  
06530-VIRGINIA SURETY COMPANHIA DE SEGUROS DO BRASIL



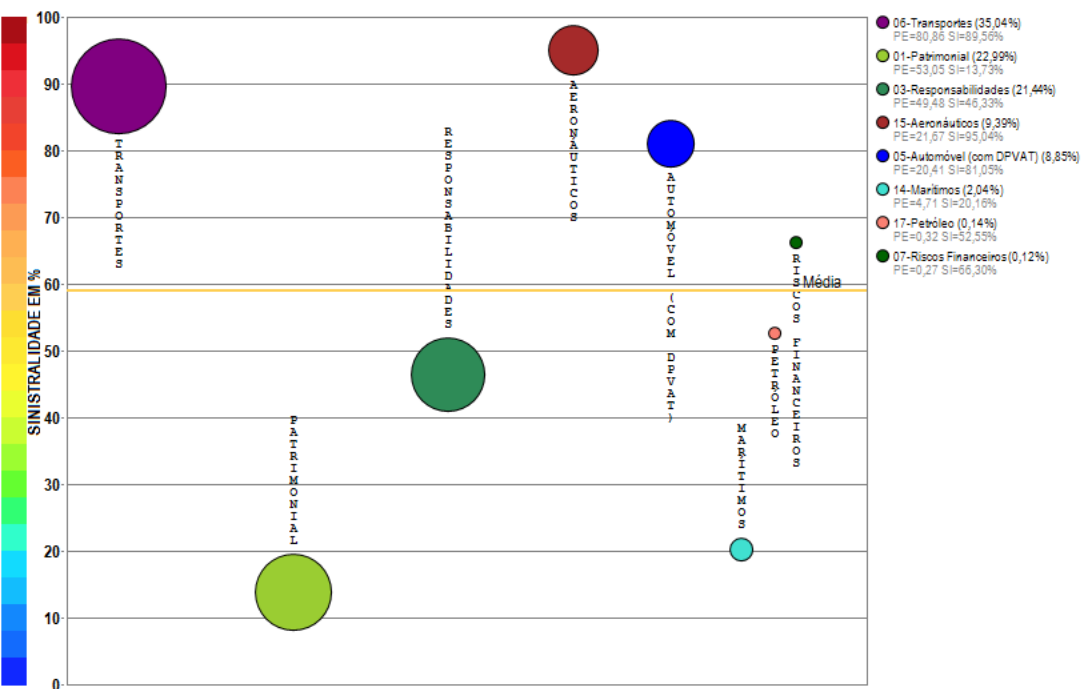
Compilação a partir de dados públicos do Sistema de Estatísticas da SUSEP - A I4PRO Informática Ltda não se responsabiliza por incorreções da fonte.



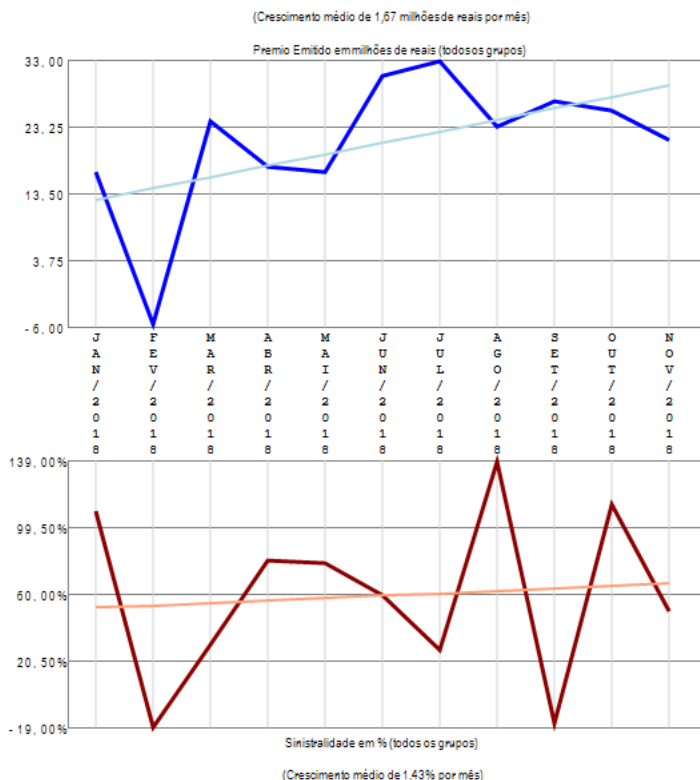
A empresa 06530-VIRGINIA SURETY COMPANHIA DE SEGUROS DO BRASIL apresenta poucos grupos de ramos com emissão de prêmio (4) no período de JAN/2018 a NOV/2018, quando a sinistralidade média da empresa foi de 11,96%. Em relação ao Prêmio Emitido, observou-se diminuição média de 0,79 milhões de reais por mês, com correspondente diminuição média de 0,20% por mês na Sinistralidade.

# Empresa 01431-XL SEGUROS BRASIL S.A.

Análise entre JAN/2018 e NOV/2018 da relevância de grupos de ramos e sinistralidades na empresa:  
01431-XL SEGUROS BRASIL S.A.



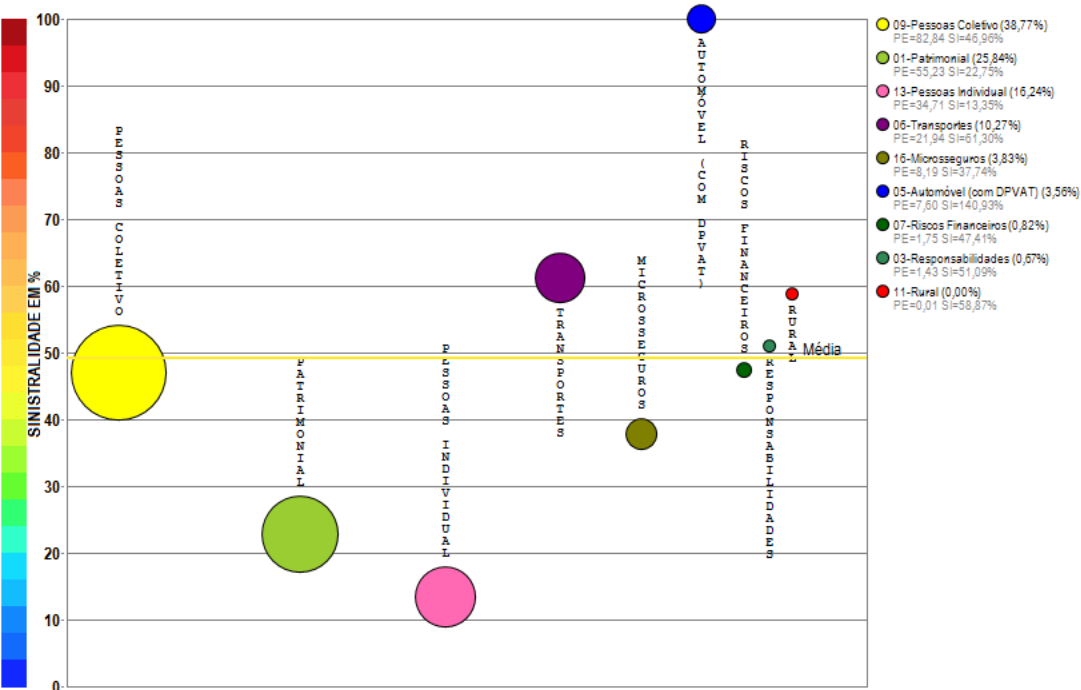
Compilação a partir de dados públicos do Sistema de Estatísticas da SUSEP - A I4PRO Informática Ltda não se responsabiliza por incorreções da fonte.



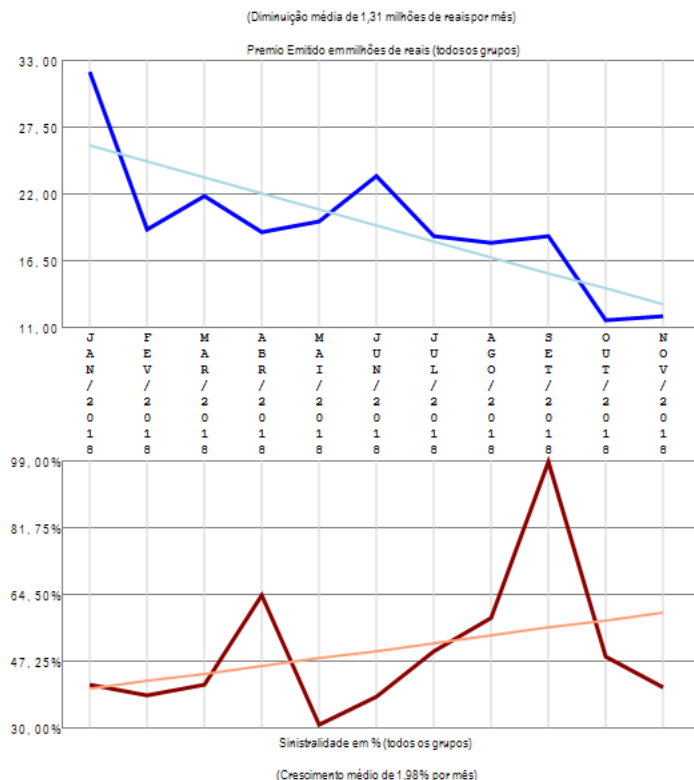
A empresa 01431-XL SEGUROS BRASIL S.A. apresenta vários grupos de ramos com emissão de prêmio (8) no período de JAN/2018 a NOV/2018, quando a sinistralidade média da empresa foi de 58,92%. Em relação ao Prêmio Emitido, observou-se crescimento médio de 1,67 milhões de reais por mês, com correspondente crescimento médio de 1,43% por mês na Sinistralidade.

# Empresa 05941-ZURICH BRASIL COMPANHIA DE SEGUROS (ANTIGA QBE BRASIL SEGUROS S.A.)

Análise entre JAN/2018 e NOV/2018 da relevância de grupos de ramos e sinistralidades na empresa:  
05941-ZURICH BRASIL COMPANHIA DE SEGUROS (ANTIGA QBE BRASIL SEGUROS S.A.)



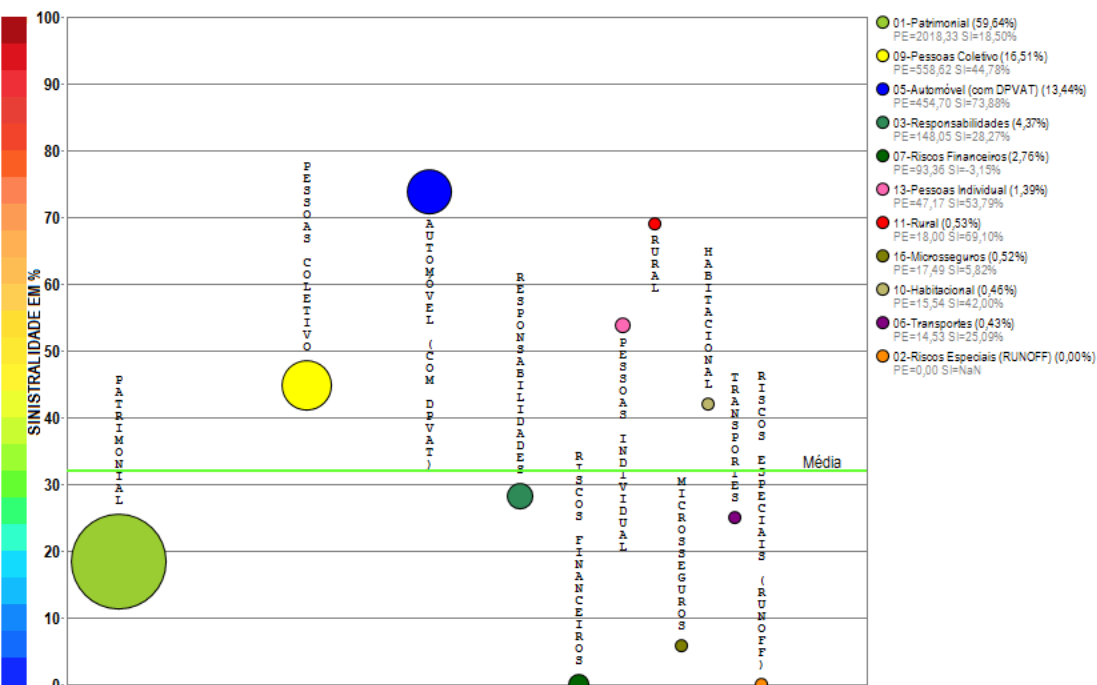
Compilação a partir de dados públicos do Sistema de Estatísticas da SUSEP - A I4PRO Informática Ltda não se responsabiliza por incorreções da fonte.



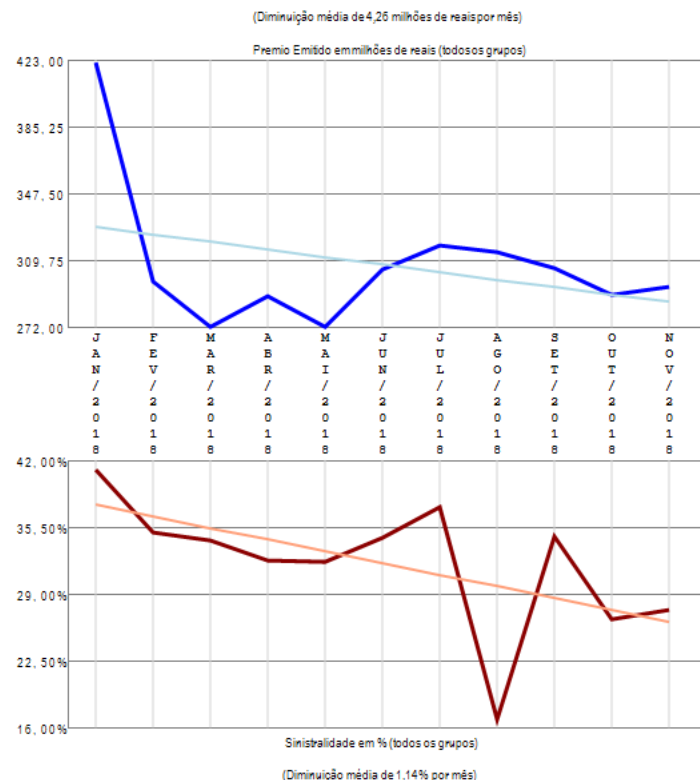
A empresa 05941-ZURICH BRASIL COMPANHIA DE SEGUROS (ANTIGA QBE BRASIL SEGUROS S.A.) apresenta vários grupos de ramos com emissão de prêmio (9) no período de JAN/2018 a NOV/2018, quando a sinistralidade média da empresa foi de 49,17%. Em relação ao Prêmio Emitido, observou-se diminuição média de 1,31 milhões de reais por mês, com correspondente crescimento médio de 1,98% por mês na Sinistralidade.

# Empresa 05495-ZURICH MINAS BRASIL SEGUROS S.A.

Análise entre JAN/2018 e NOV/2018 da relevância de grupos de ramos e sinistralidades na empresa:  
05495-ZURICH MINAS BRASIL SEGUROS S.A.



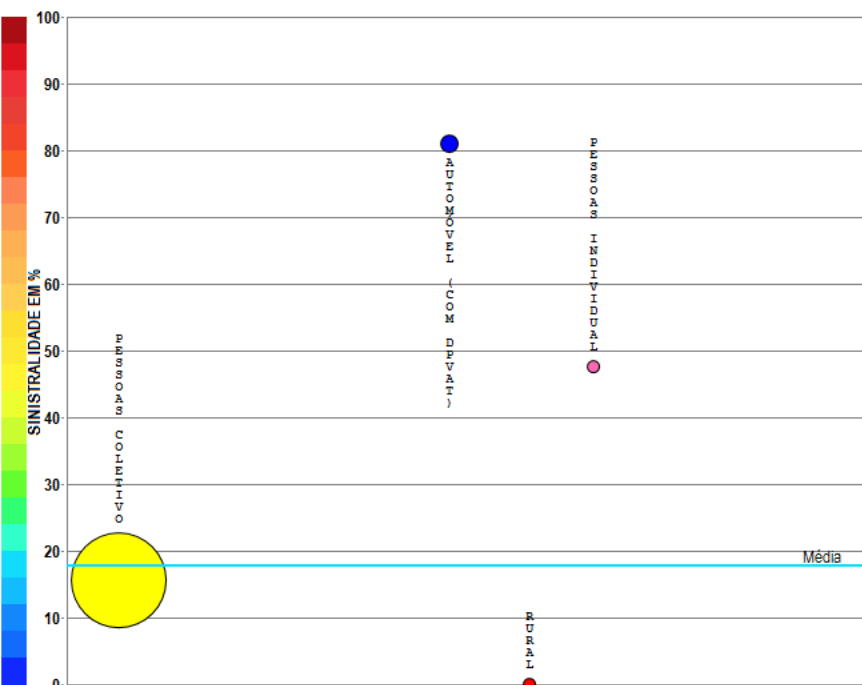
Compilação a partir de dados públicos do Sistema de Estatísticas da SUSEP - A I4PRO Informática Ltda não se responsabiliza por incorreções da fonte.



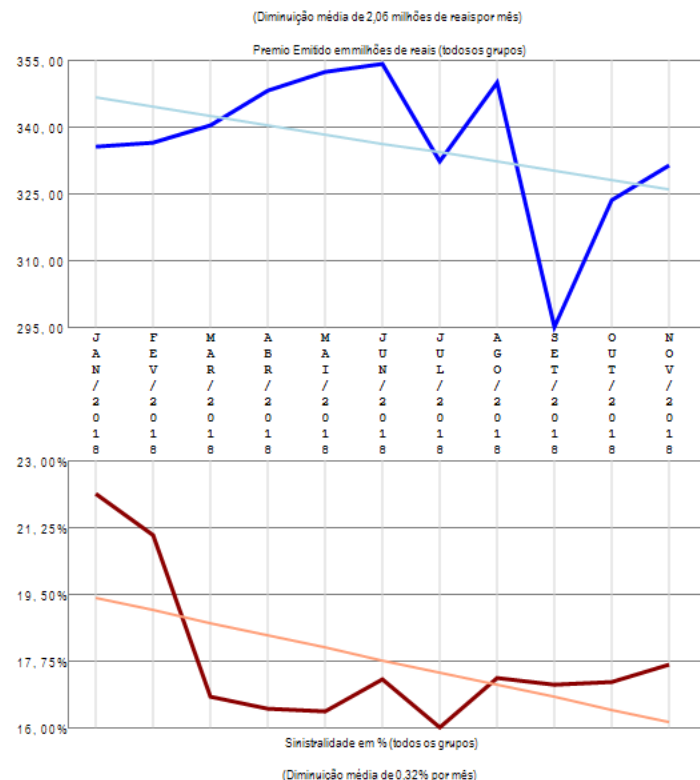
A empresa 05495-ZURICH MINAS BRASIL SEGUROS S.A. apresenta vários grupos de ramos com emissão de prêmio (11) no período de JAN/2018 a NOV/2018, quando a sinistralidade média da empresa foi de 32,00%. Em relação ao Prêmio Emitido, observou-se diminuição média de 4,26 milhões de reais por mês, com correspondente diminuição média de 1,14% por mês na Sinistralidade.

# Empresa 05070-ZURICH SANTANDER BRASIL SEGUROS E PREVIDENCIA S.A

Análise entre JAN/2018 e NOV/2018 da relevância de grupos de ramos e sinistralidades na empresa:  
05070-ZURICH SANTANDER BRASIL SEGUROS E PREVIDENCIA S.A



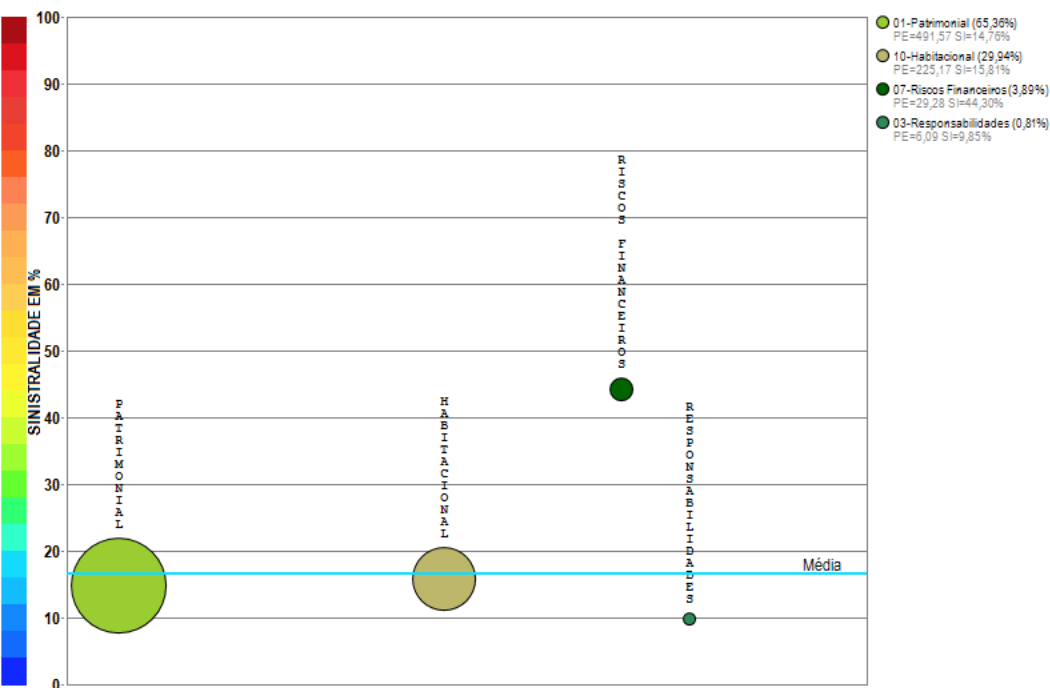
Compilação a partir de dados públicos do Sistema de Estatísticas da SUSEP - A I4PRO Informática Ltda não se responsabiliza por incorreções da fonte.



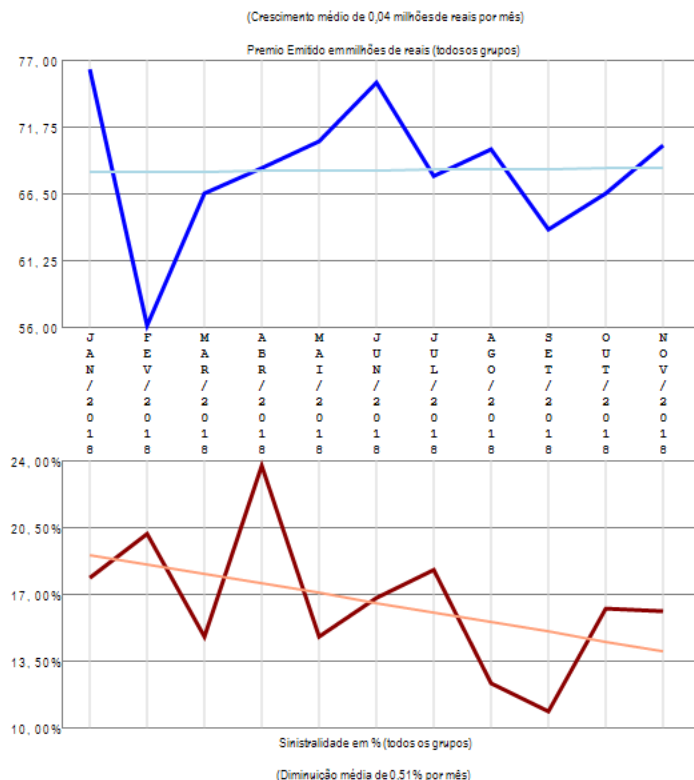
A empresa 05070-ZURICH SANTANDER BRASIL SEGUROS E PREVIDENCIA S.A apresenta poucos grupos de ramos com emissão de prêmio (4) no período de JAN/2018 a NOV/2018, quando a sinistralidade média da empresa foi de 17,73%. Em relação ao Prêmio Emitido, observou-se diminuição média de 2,06 milhões de reais por mês, com correspondente diminuição média de 0,32% por mês na Sinistralidade.

# Empresa 06564-ZURICH SANTANDER BRASIL SEGUROS S.A.

Análise entre JAN/2018 e NOV/2018 da relevância de grupos de ramos e sinistralidades na empresa:  
06564-ZURICH SANTANDER BRASIL SEGUROS S.A.



Compilação a partir de dados públicos do Sistema de Estatísticas da SUSEP - A I4PRO Informática Ltda não se responsabiliza por incorreções da fonte.



A empresa 06564-ZURICH SANTANDER BRASIL SEGUROS S.A. apresenta poucos grupos de ramos com emissão de prêmio (4) no período de JAN/2018 a NOV/2018, quando a sinistralidade média da empresa foi de 16,50%. Em relação ao Prêmio Emitido, observou-se crescimento médio de 0,04 milhões de reais por mês, com correspondente diminuição média de 0,51% por mês na Sinistralidade.