

# **Análise I4PRO do Mercado Segurador Brasileiro**

Emissão entre JAN/2018 a JAN/2019

[Arquivo Resumo\_SUSEP\_de\_201801\_a\_201901\_BRL-DPVAT.pdf]

# Sobre este documento:

1 - Este documento destina-se aos clientes da I4PRO Informática Ltda e tem o propósito de resumir dados públicos do Sistema de Estatísticas da SUSEP (Superintendência de Seguros Privados), permitindo aos leitores uma visão clara e simples de como o mercado segurador se comportou dentro de um determinado período de tempo.

2 - O documento é dividido em 3 partes: Análise por Grupos de Ramos SUSEP, Análise por Ramos SUSEP e Análise por Empresas. As análises apresentam três gráficos por item analisado: o primeiro demonstra relevâncias + sinistralidades, o segundo demonstra a evolução de prêmio emitido no período e o terceiro demonstra a evolução de sinistralidade no período. Ao final, emitimos um comentário resumo do item analisado.

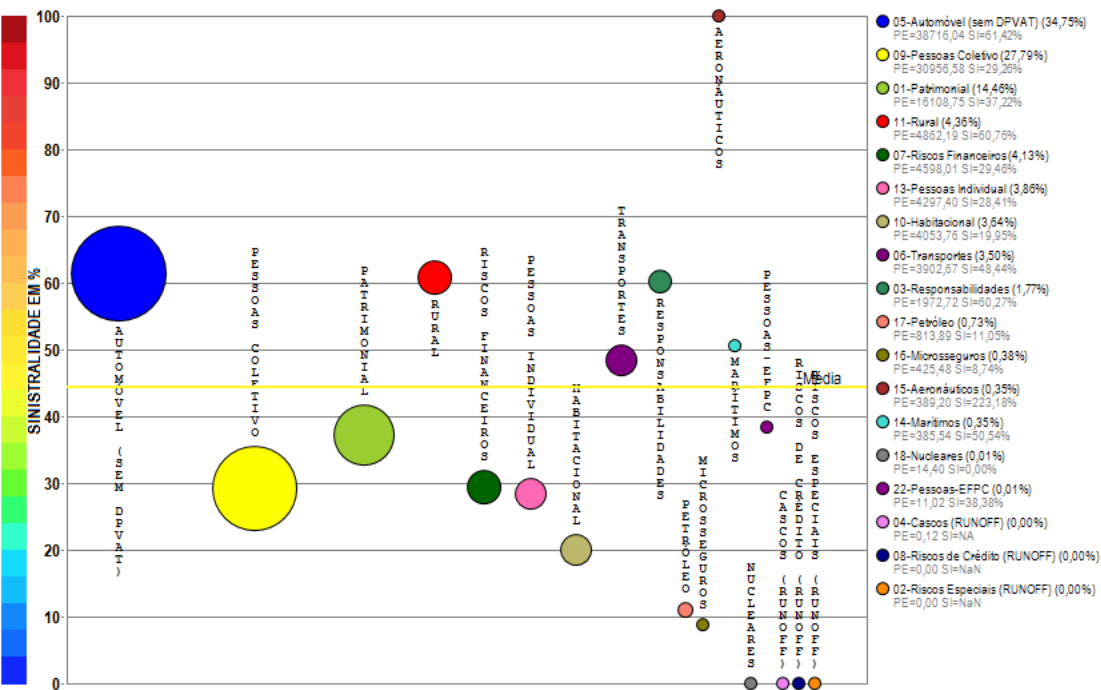
3 - A I4PRO não garante a precisão dos dados da fonte(SUSEP) e não sugere estratégias baseadas em tendências atuais do mercado segurador, visto que, estas tendências podem não se verificar no futuro.Os critérios de consolidação de dados e de apresentação de gráficos são uma decisão da I4PRO Informática Ltda.

4 - Dúvidas, sugestões ou solicitações de correção em critérios de consolidação ou de apresentação de gráficos devem ser encaminhadas para mauricio@i4pro.com.br. **IMPORTANTE:** Este documento não considera o ramo 0588-DPVAT.

# **Análise por Grupos de Ramos SUSEP**

# Resumo dos Grupos de Ramos SUSEP

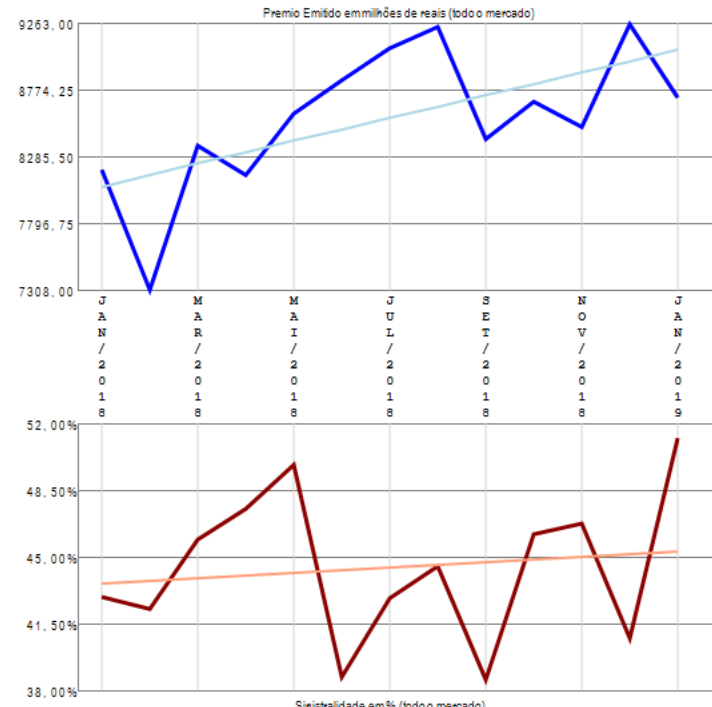
Análise entre JAN/2018 e JAN/2019 da relevância de todos os grupos de ramos SUSEP e suas sinistralidades.



Compilação a partir de dados públicos do Sistema de Estatísticas da SUSEP - A I4PRO Informática Ltda não se responsabiliza por incorreções da fonte.



(Crescimento médio de 83,22 milhões de reais por mês)

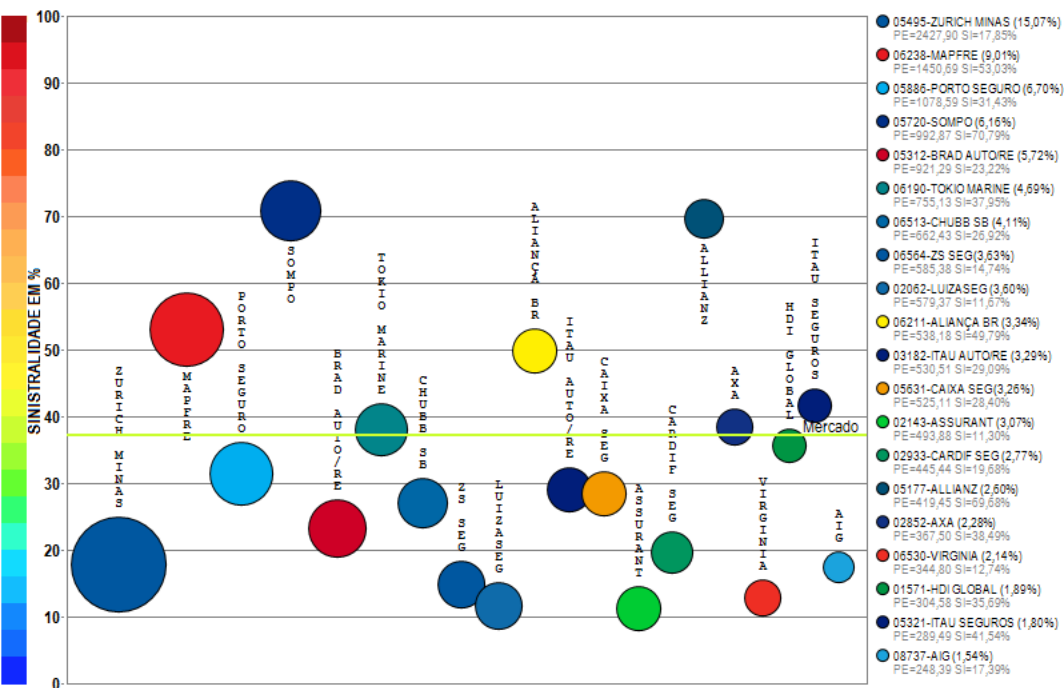


(Crescimento médio de 0,14% por mês)

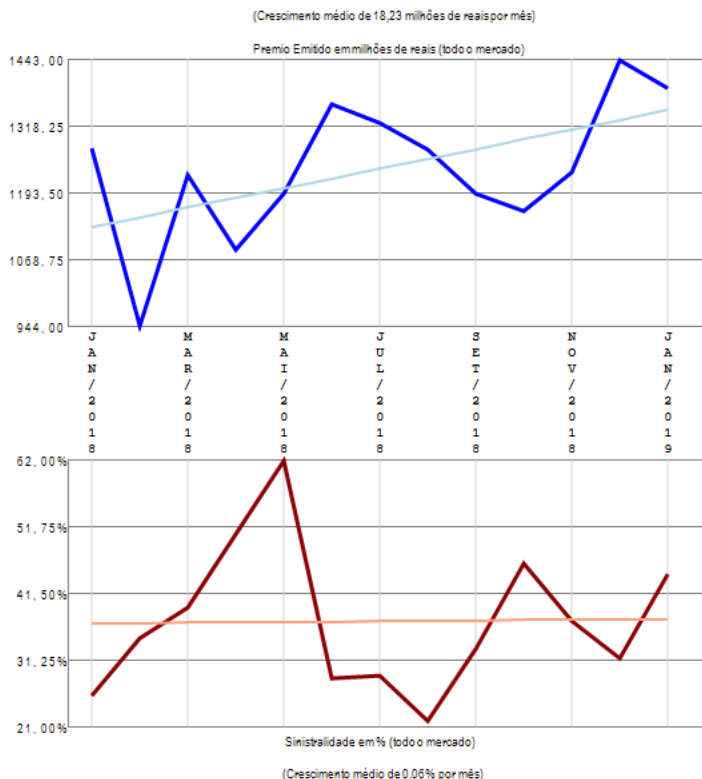
O mercado apresenta vários grupos de ramos com emissão de prêmio (18) no período de JAN/2018 a JAN/2019, quando a sinistralidade média de mercado foi de 44,43%. Em relação ao Prêmio Emitido, observou-se crescimento médio de 83,22 milhões de reais por mês, com correspondente crescimento médio de 0,14% por mês na Sinistralidade.

# Grupo de Ramos 01-Patrimonial

Análise entre JAN/2018 e JAN/2019 da relevância empresarial e da sinistralidade do grupo:  
01-Patrimonial



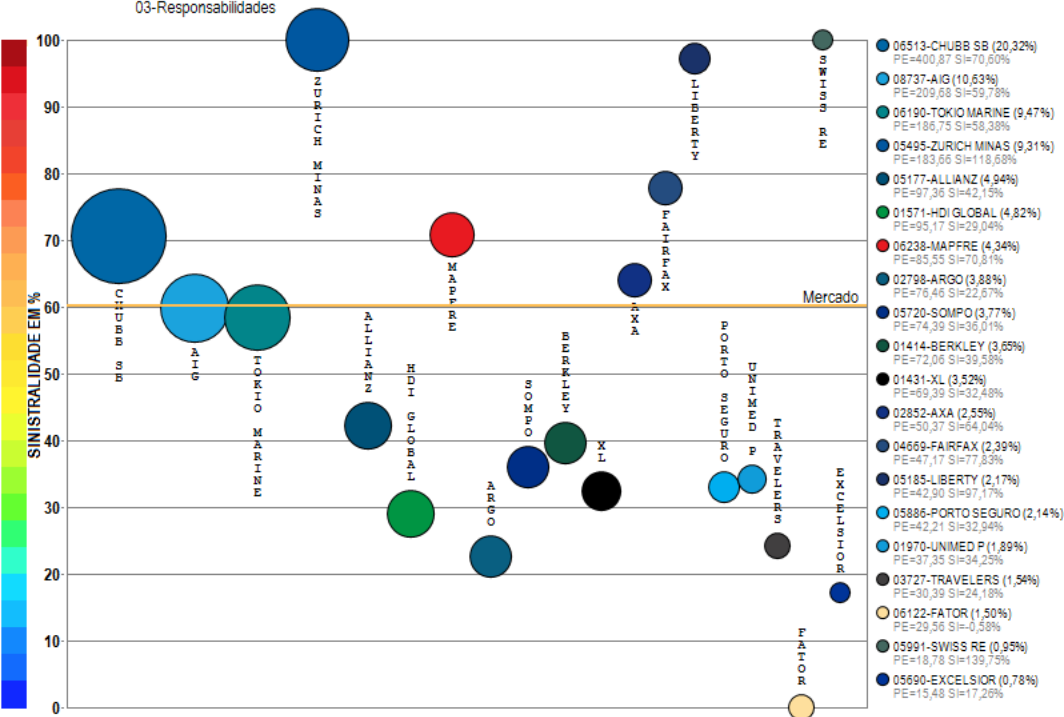
Compilação a partir de dados públicos do Sistema de Estatísticas da SUSEP - A I4PRO Informática Ltda não se responsabiliza por incorreções da fonte.



O grupo de ramos 01-Patrimonial apresenta vários competidores (59) no período de JAN/2018 a JAN/2019, quando a sinistralidade média de mercado foi de 37,22%. Em relação ao Prêmio Emitido, observou-se crescimento médio de 18,23 milhões de reais por mês, com correspondente crescimento médio de 0,06% por mês na Sinistralidade. Além das 20 companhias apresentadas no gráfico existem outros participantes deste segmento (LIBERTY / HDI SEG / SWISS RE / SURA / SULAMERICA NAC / AXA-CS / MITSUI SUMITOMO / GAZIN / XL / ZURICH BR CIA / FAIRFAX / TRAVELERS / ATLÂNTICA CIA / GENERALI / FATOR / EXCELSIOR / SAFRA / BERKLEY / ALFA / STARR / SANCOR / AUSTRAL / ARGO / PAN / POTENCIAL / UNIMED P / ALIANÇA BR / BANESTES / BRADESCO SEG / KIRTON SG / INVESTPREV / ESSOR / GENTE / AZUL / BB AUTO / USEBENS / ALSEG / ARUANA), perfazendo outros R\$ 2147,78 milhões em prêmio emitido.

# Grupo de Ramos 03-Responsabilidades

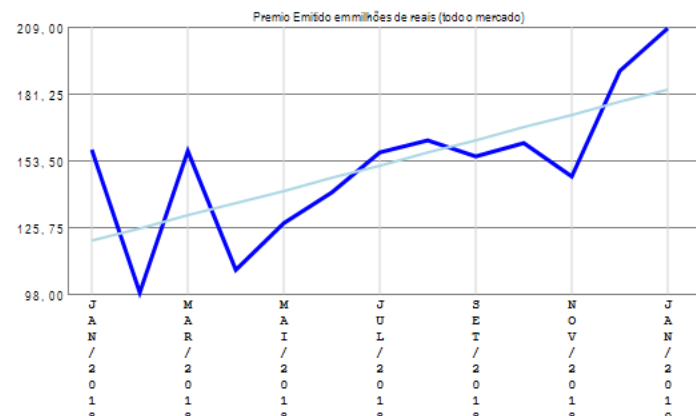
Análise entre JAN/2018 e JAN/2019 da relevância empresarial e da sinistralidade do grupo:  
03-Responsabilidades



Compilação a partir de dados públicos do Sistema de Estatísticas da SUSEP - A I4PRO Informática Ltda não se responsabiliza por incorreções da fonte.



(Crescimento médio de 5,24 milhões de reais por mês)

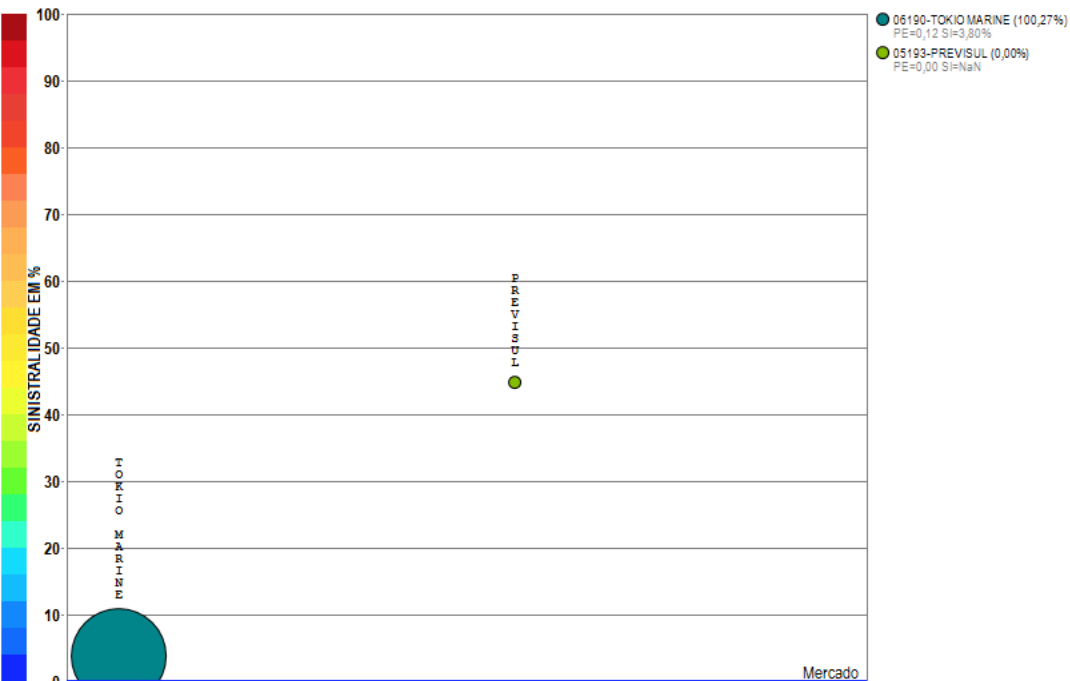


(Crescimento médio de 4,81% por mês)

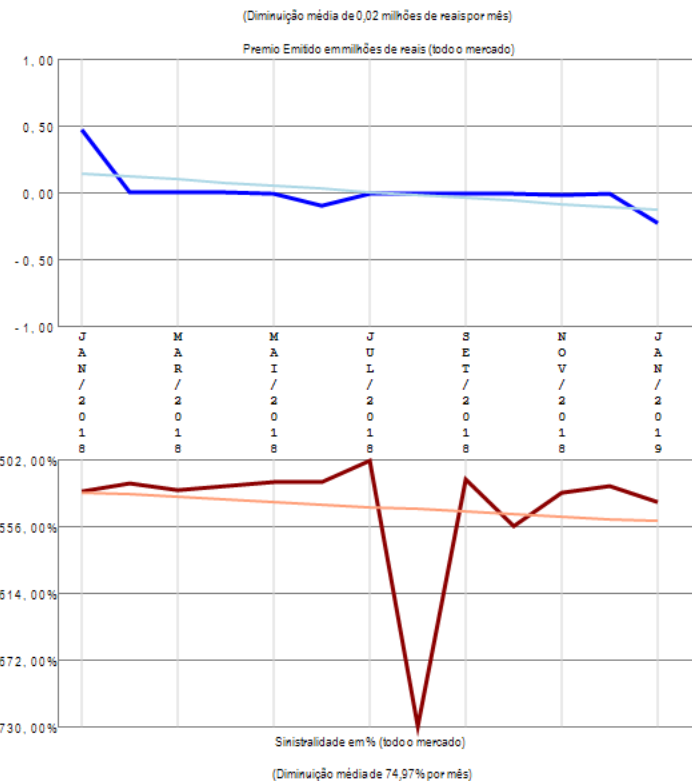
O grupo de ramos 03-Responsabilidades apresenta vários competidores (42) no período de JAN/2018 a JAN/2019, quando a sinistralidade média de mercado foi de 60,27%. Em relação ao Prêmio Emitido, observou-se crescimento médio de 5,24 milhões de reais por mês, com correspondente crescimento médio de 4,81% por mês na Sinistralidade. Além das 20 companhias apresentadas no gráfico existem outros participantes deste segmento (HDI SEG / GENERALI / AXA-CS / MITSUI SUMITOMO / ALIANÇA BR / SAFRA / ZS SEG / SULAMERICA NAC / SURA / ITAU SEGUROS / CAIXA SEG / BRAD AUTO/RE / ZURICH BR CIA / ALFA / STARR / MARKEL / AUSTRAL / SANCOR / INDIANA / GENTE / ESSOR / INVESTPREV), perfazendo outros R\$ 107,17 milhões em prêmio emitido.

# Grupo de Ramos 04-Cascos (RUNOFF)

Análise entre JAN/2018 e JAN/2019 da relevância empresarial e da sinistralidade do grupo:  
04-Cascos (RUNOFF)



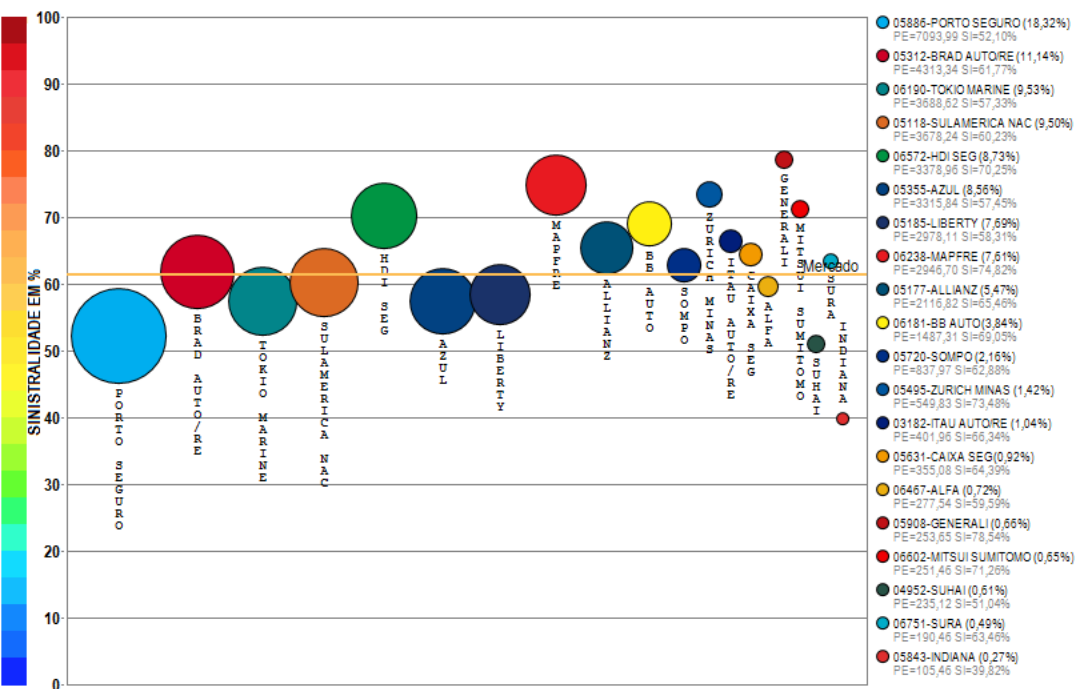
Compilação a partir de dados públicos do Sistema de Estatísticas da SUSEP - A I4PRO Informática Ltda não se responsabiliza por incorreções da fonte.



O grupo de ramos 04-Cascos (RUNOFF) apresenta poucos competidores (2) no período de JAN/2018 a JAN/2019, quando a sinistralidade média de mercado foi negativa. Em relação ao Prêmio Emitido, observou-se diminuição média de 0,02 milhões de reais por mês, com correspondente diminuição média de 74,97% por mês na Sinistralidade.

# Grupo de Ramos 05-Automóvel (sem DPVAT)

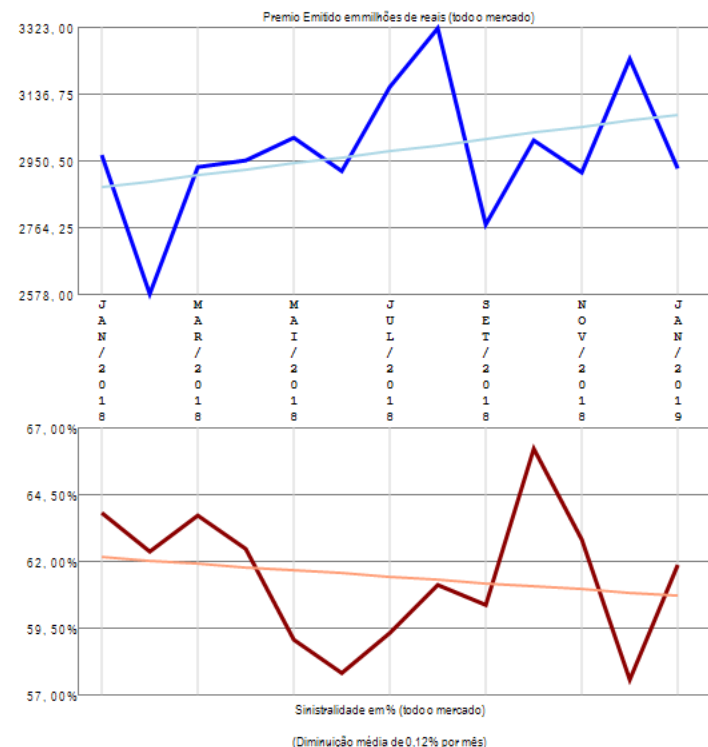
Análise entre JAN/2018 e JAN/2019 da relevância empresarial e da sinistralidade do grupo:  
05-Automóvel (sem DPVAT)



Compilação a partir de dados públicos do Sistema de Estatísticas da SUSEP - A I4PRO Informativa Ltda não se responsabiliza por incorreções da fonte.



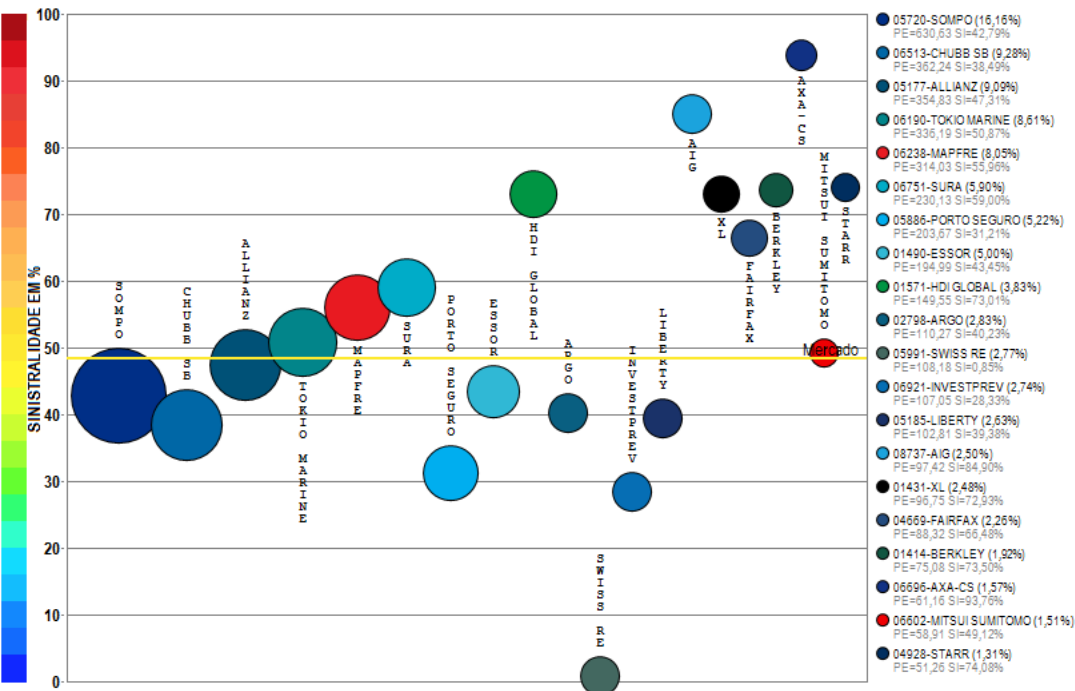
(Crescimento médio de 17,01 milhões de reais por mês)



O grupo de ramos 05-Automóvel (sem DPVAT) apresenta vários competidores (29) no período de JAN/2018 a JAN/2019, quando a sinistralidade média de mercado foi de 61,42%. Em relação ao Prêmio Emitido, observou-se crescimento médio de 17,01 milhões de reais por mês, com correspondente diminuição média de 0,12% por mês na Sinistralidade. Além das 20 companhias apresentadas no gráfico existem outros participantes deste segmento (BANESTES / GENTE / SANCOR / ESSOR / ASSURANT / CARDIF SEG / USEBENS / ZURICH BR CIA / VIRGINIA), perfazendo outros R\$ 259,56 milhões em prêmio emitido.

# Grupo de Ramos 06-Transportes

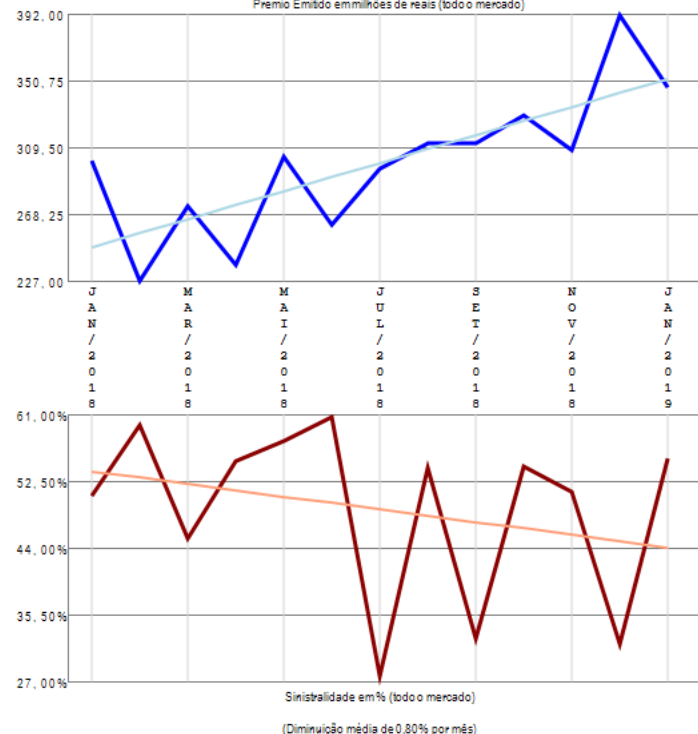
Análise entre JAN/2018 e JAN/2019 da relevância empresarial e da sinistralidade do grupo:  
06-Transportes



Compilação a partir de dados públicos do Sistema de Estatísticas da SUSEP - A I4PRO Informática Ltda não se responsabiliza por incorreções da fonte.



(Crescimento médio de 8,67 milhões de reais por mês)

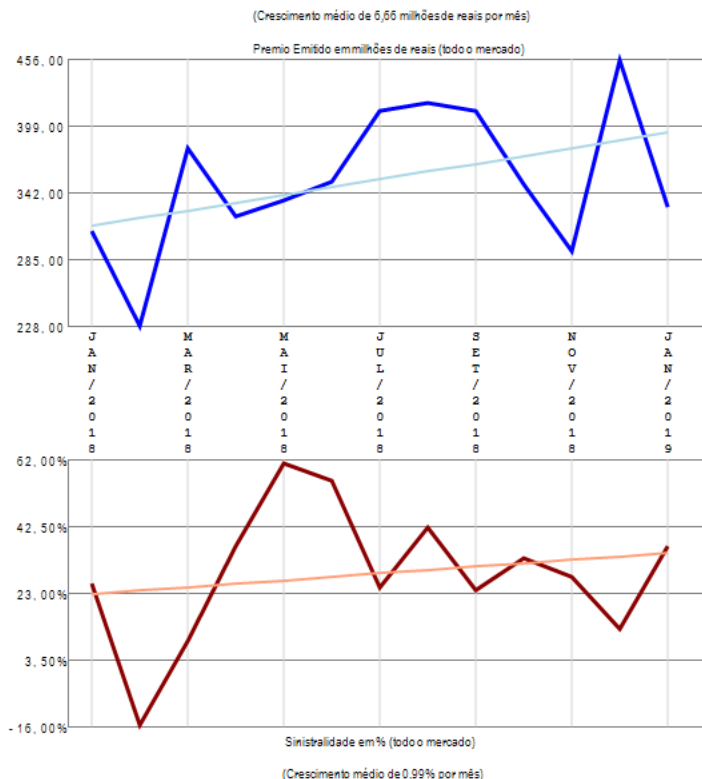
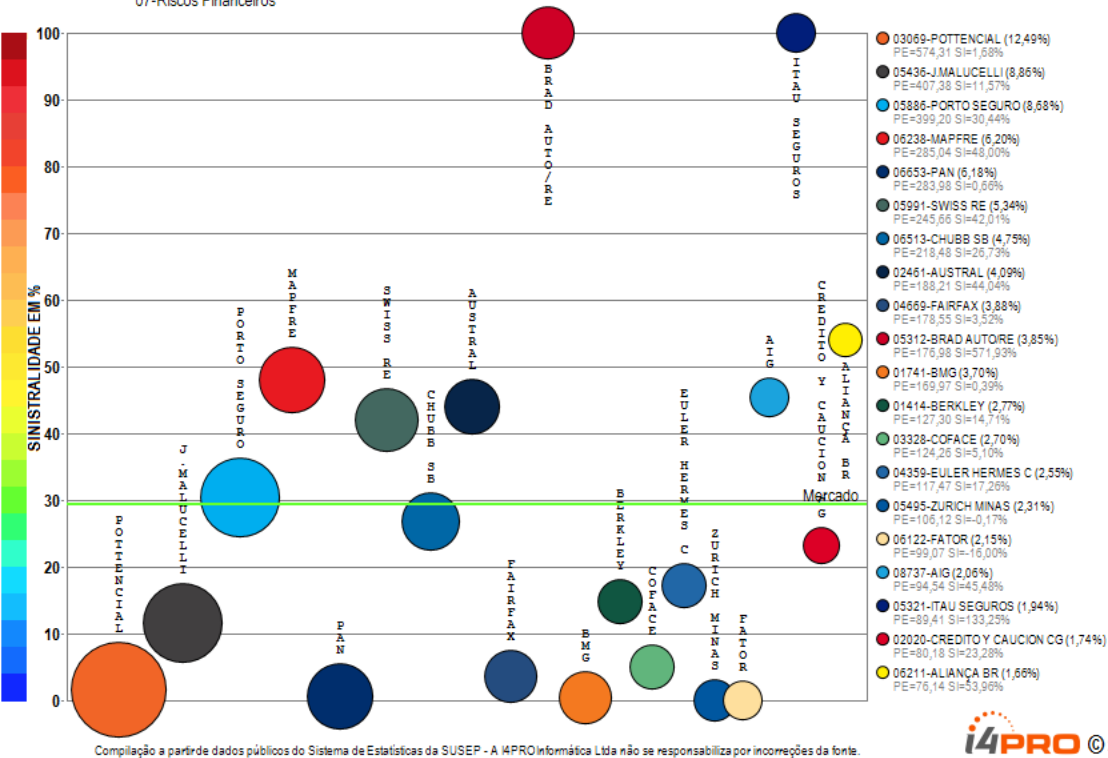


(Diminuição média de 0,80% por mês)

O grupo de ramos 06-Transportes apresenta vários competidores (31) no período de JAN/2018 a JAN/2019, quando a sinistralidade média de mercado foi de 48,44%. Em relação ao Prêmio Emitido, observou-se crescimento médio de 8,67 milhões de reais por mês, com correspondente diminuição média de 0,80% por mês na Sinistralidade. Além das 20 companhias apresentadas no gráfico existem outros participantes deste segmento (HDI SEG / ALSEG / AXA / ZURICH BR CIA / ZURICH MINAS / ALIANÇA BR / GENTE / ITAU AUTO/RE / GENERALI / BRAD AUTO/RE / ALFA), perfazendo outros R\$ 169,20 milhões em prêmio emitido.

# Grupo de Ramos 07-Riscos Financeiros

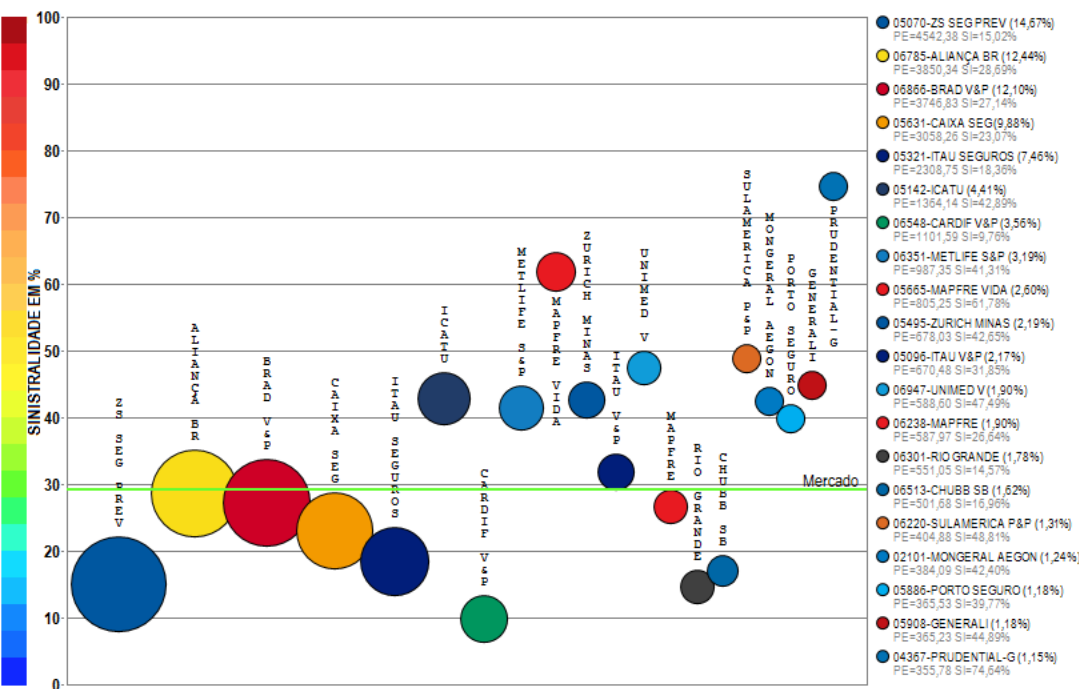
Análise entre JAN/2018 e JAN/2019 da relevância empresarial e da sinistralidade do grupo:  
07-Riscos Financeiros



O grupo de ramos 07-Riscos Financeiros apresenta vários competidores (42) no período de JAN/2018 a JAN/2019, quando a sinistralidade média de mercado foi de 29,46%. Em relação ao Prêmio Emitido, observou-se crescimento médio de 6,66 milhões de reais por mês, com correspondente crescimento médio de 0,99% por mês na Sinistralidade. Além das 20 companhias apresentadas no gráfico existem outros participantes deste segmento (PREVISUL / TOKIO MARINE / LIBERTY / SOMPO / CESCEBRASIL G&C / AXA / ZS SEG / ARGO / SBCE / CAIXA SEG / CARDIF SEG / ALLIANZ / ALSEG / SAFRA / INVESTPREV / ZURICH BR CIA / GENERALI / JNS / XL / MITSUI SUMITOMO / SULAMERICA NAC / EXCELSIOR), perfazendo outros R\$ 555,76 milhões em prêmio emitido.

# Grupo de Ramos 09-Pessoas Coletivo

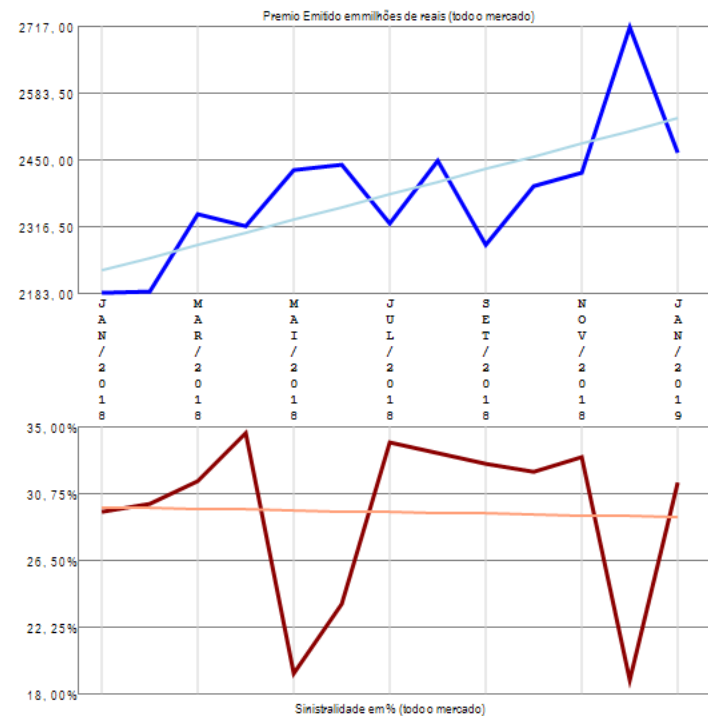
Análise entre JAN/2018 e JAN/2019 da relevância empresarial e da sinistralidade do grupo:  
09-Pessoas Coletivo



Compilação a partir de dados públicos do Sistema de Estatísticas da SUSEP - A I4PRO Informática Ltda não se responsabiliza por incorreções da fonte.



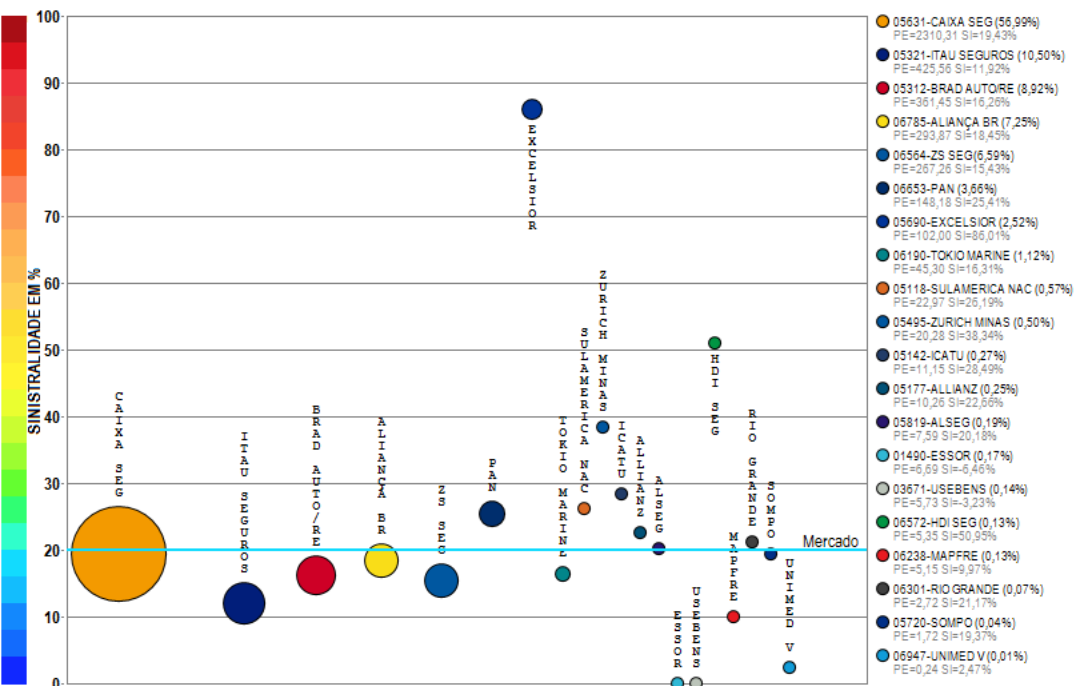
(Crescimento médio de 25,40 milhões de reais por mês)



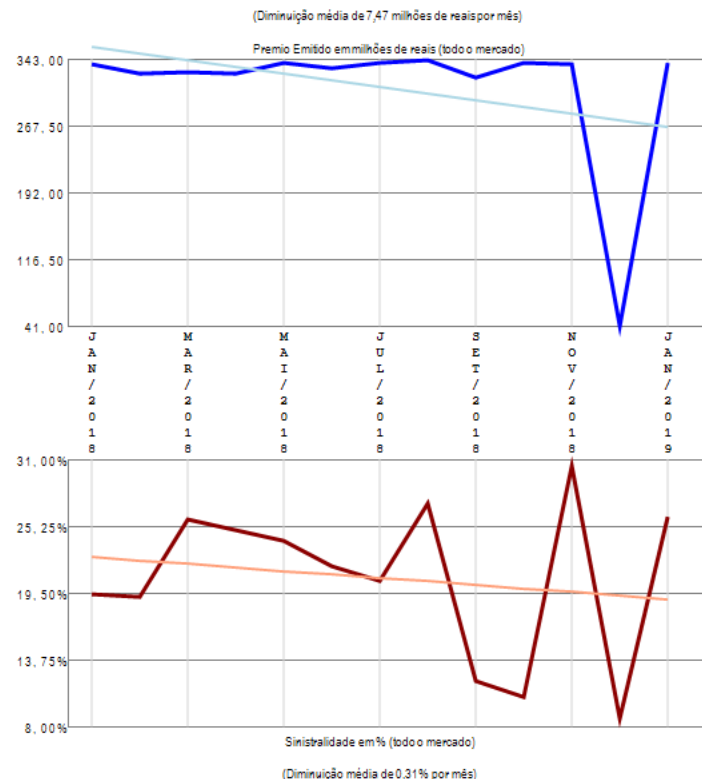
O grupo de ramos 09-Pessoas Coletivo apresenta vários competidores (68) no período de JAN/2018 a JAN/2019, quando a sinistralidade média de mercado foi de 29,26%. Em relação ao Prêmio Emitido, observou-se crescimento médio de 25,40 milhões de reais por mês, com correspondente diminuição média de 0,05% por mês na Sinistralidade. Além das 20 companhias apresentadas no gráfico existem outros participantes deste segmento (TOKIO MARINE / PREVISUL / PAN / SICOOB / ALLIANZ / SABEMI / SAFRA V&P / SOMPO / SINAF / ALSEG / LIBERTY / AXA / SURA / BRADESCO SEG / CAPEMISA V&P / ZURICH BR CIA / SANCOR / USEBENS / KIRTON SG / BANESTES / ALFA V&P / UNIAO / MBM / CENTAURO V&P / GENTE / MITSUI SUMITOMO / OMINT / VIRGINIA / INVESTPREV / ASSURANT / STARR / HDI SEG / INVESTPREV V&P / AIG / ITAU BMG / BB AUTO / SULAMERICA NAC / BERKLEY / ANGELUS / PREVIMIL / COMPREV V&P / HDI GLOBAL / COESP / ALIANÇA BA / EXCELSIOR / FAIRFAX / ARUANA), perfazendo outros R\$ 3738,38 milhões em prêmio emitido.

# Grupo de Ramos 10-Habitacional

Análise entre JAN/2018 e JAN/2019 da relevância empresarial e da sinistralidade do grupo:  
10-Habitacional



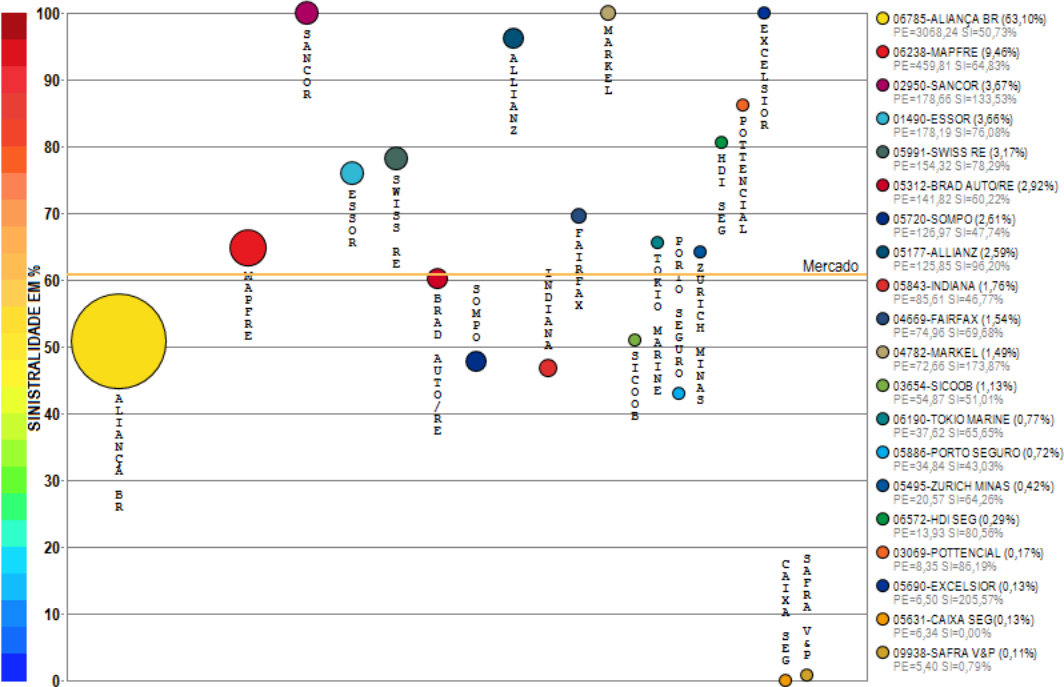
Compilação a partir de dados públicos do Sistema de Estatísticas da SUSEP - A I4PRO Informática Ltda não se responsabiliza por incorreções da fonte.



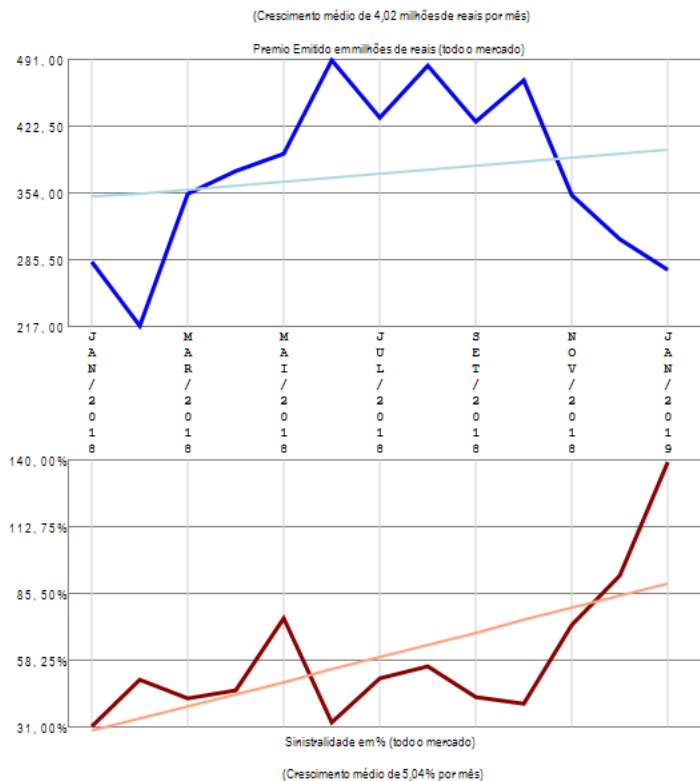
O grupo de ramos 10-Habitacional apresenta vários competidores (20) no período de JAN/2018 a JAN/2019, quando a sinistralidade média de mercado foi de 19,95%. Em relação ao Prêmio Emitido, observou-se diminuição média de 7,47 milhões de reais por mês, com correspondente diminuição média de 0,31% por mês na Sinistralidade.

# Grupo de Ramos 11-Rural

Análise entre JAN/2018 e JAN/2019 da relevância empresarial e da sinistralidade do grupo: 11-Rural



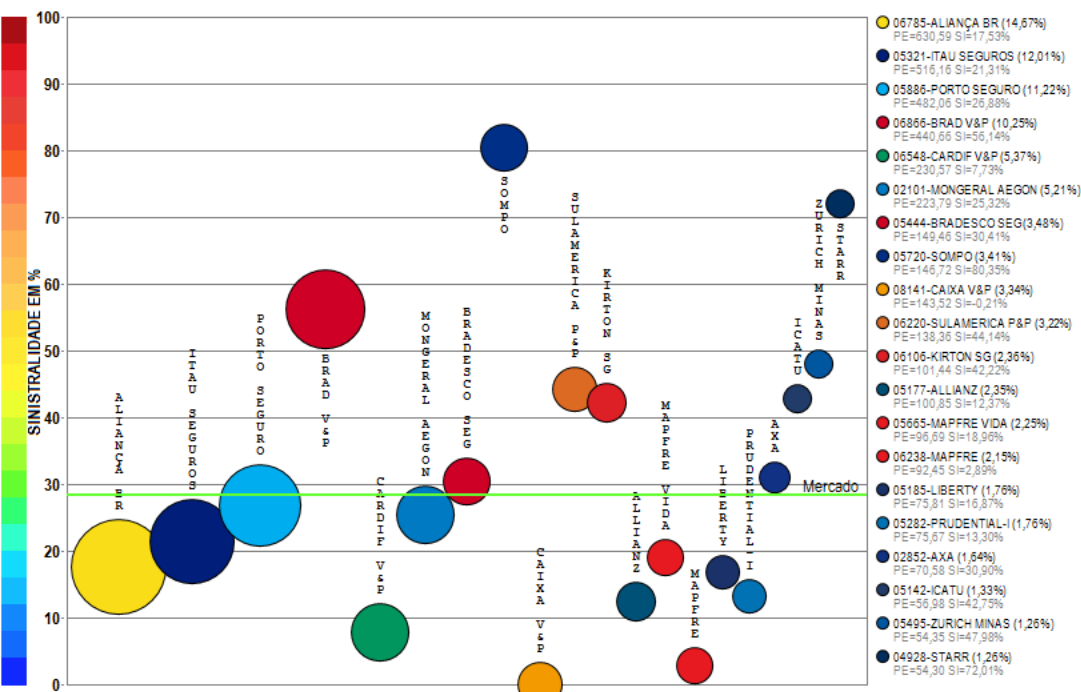
Compilação a partir de dados públicos do Sistema de Estatísticas da SUSEP - A I4PRO Informática Ltda não se responsabiliza por incorreções da fonte.



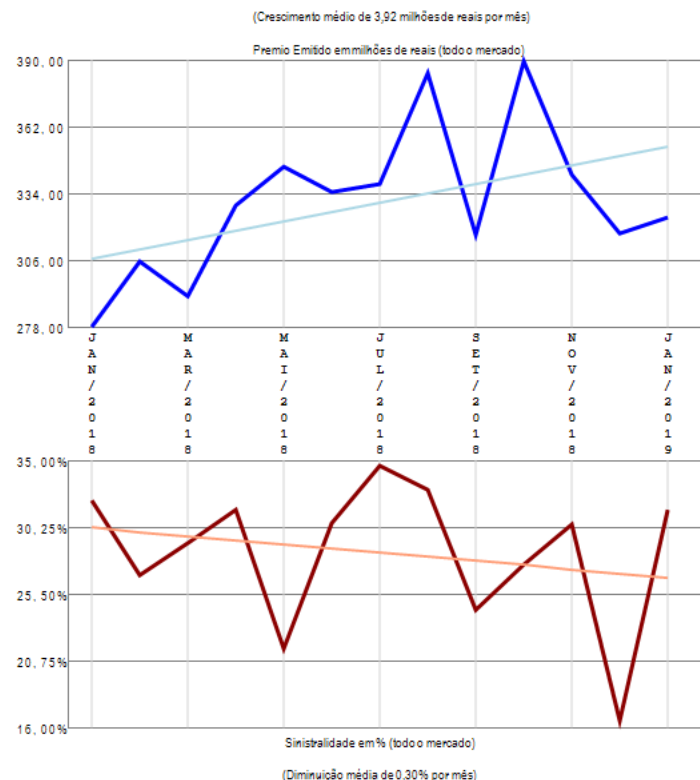
O grupo de ramos 11-Rural apresenta vários competidores (33) no período de JAN/2018 a JAN/2019, quando a sinistralidade média de mercado foi de 60,76%. Em relação ao Prêmio Emitido, observou-se crescimento médio de 4,02 milhões de reais por mês, com correspondente crescimento médio de 5,04% por mês na Sinistralidade. Além das 20 companhias apresentadas no gráfico existem outros participantes deste segmento (RIO GRANDE / AIG / ICATU / ZS SEG PREV / BERKLEY / AXA / CHUBB SB / AXA-CS / LIBERTY / ALFA / PREVISUL), perfazendo outros R\$ 6,70 milhões em prêmio emitido.

# Grupo de Ramos 13-Pessoas Individual

Análise entre JAN/2018 e JAN/2019 da relevância empresarial e da sinistralidade do grupo:  
13-Pessoas Individual



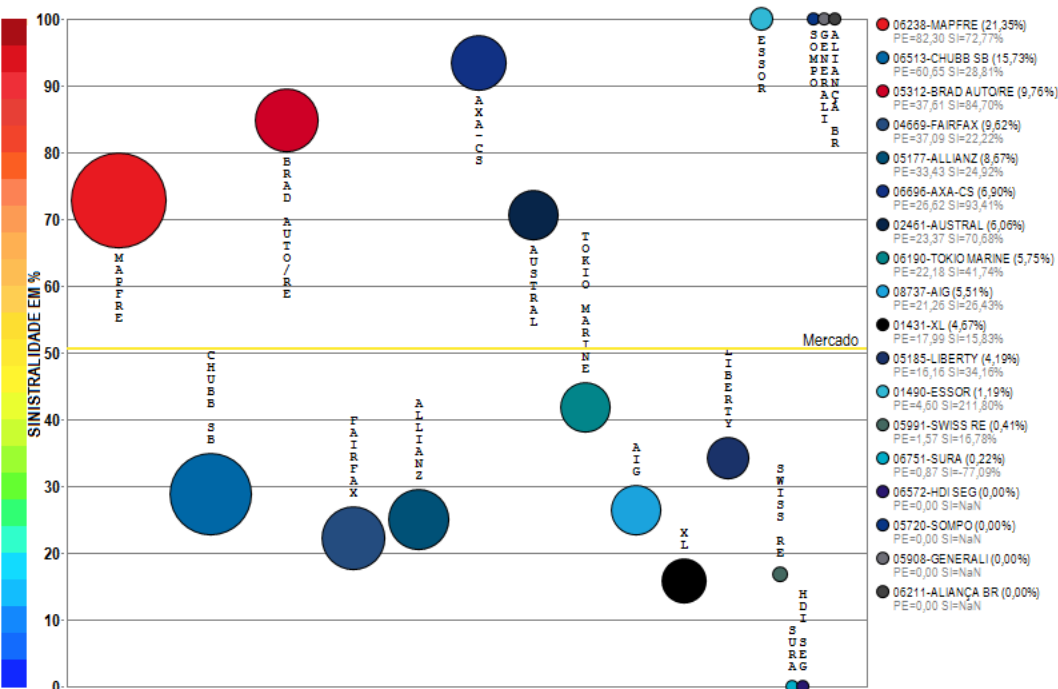
Compilação a partir de dados públicos do Sistema de Estatísticas da SUSEP - A I4PRO Informática Ltda não se responsabiliza por incorreções da fonte.



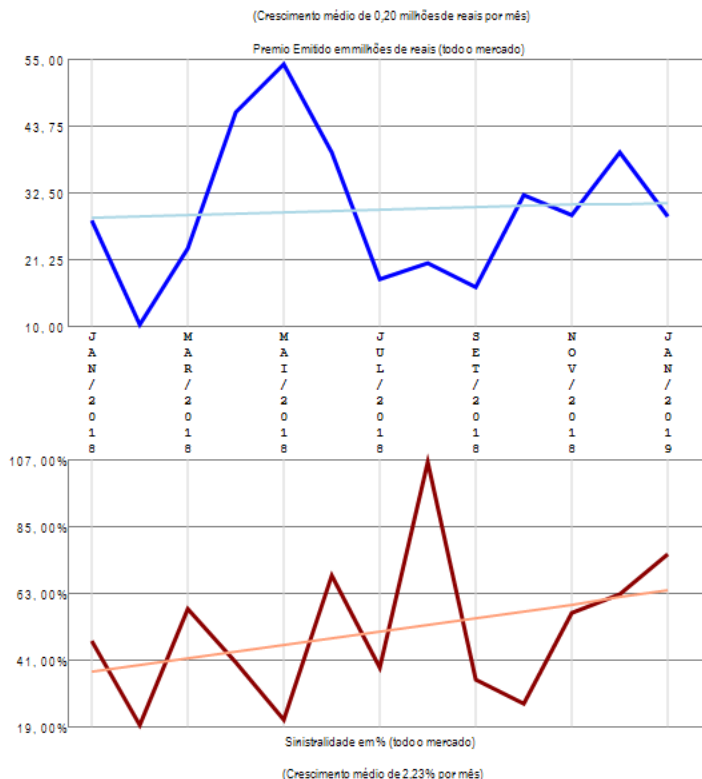
O grupo de ramos 13-Pessoas Individual apresenta vários competidores (52) no período de JAN/2018 a JAN/2019, quando a sinistralidade média de mercado foi de 28,41%. Em relação ao Prêmio Emitido, observou-se crescimento médio de 3,92 milhões de reais por mês, com correspondente diminuição média de 0,30% por mês na Sinistralidade. Além das 20 companhias apresentadas no gráfico existem outros participantes deste segmento (AIG / METLIFE S&P / ZURICH BR CIA / SICOOB / ASSURANT / TOKIO MARINE / VIRGINIA / INDIANA / OMINT / CAIXA SEG / GAZIN / PORTO SEGURO V&P / SANCOR / ITAU V&P / ALFA V&P / GENERALI / CHUBB SB / ALSEG / BANESTES / CENTAURO V&P / PAN / CAPEMISA V&P / ZS SEG PREV / SULAMERICA NAC / USEBENS / PREVISUL / INVESTPREV V&P / SAFRA V&P / COMPREV V&P / AZUL / PREVIMIL), perfazendo outros R\$ 416,39 milhões em prêmio emitido.

# Grupo de Ramos 14-Marítimos

Análise entre JAN/2018 e JAN/2019 da relevância empresarial e da sinistralidade do grupo:  
14-Marítimos

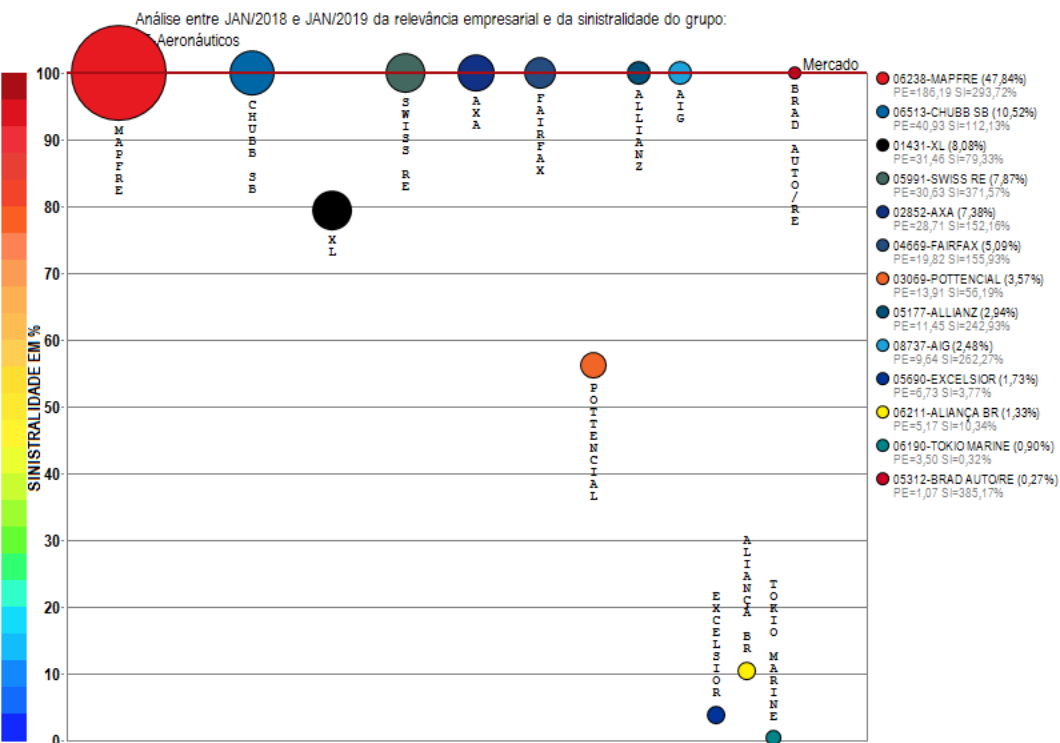


Compilação a partir de dados públicos do Sistema de Estatísticas da SUSEP - A I4PRO Informática Ltda não se responsabiliza por incorreções da fonte.

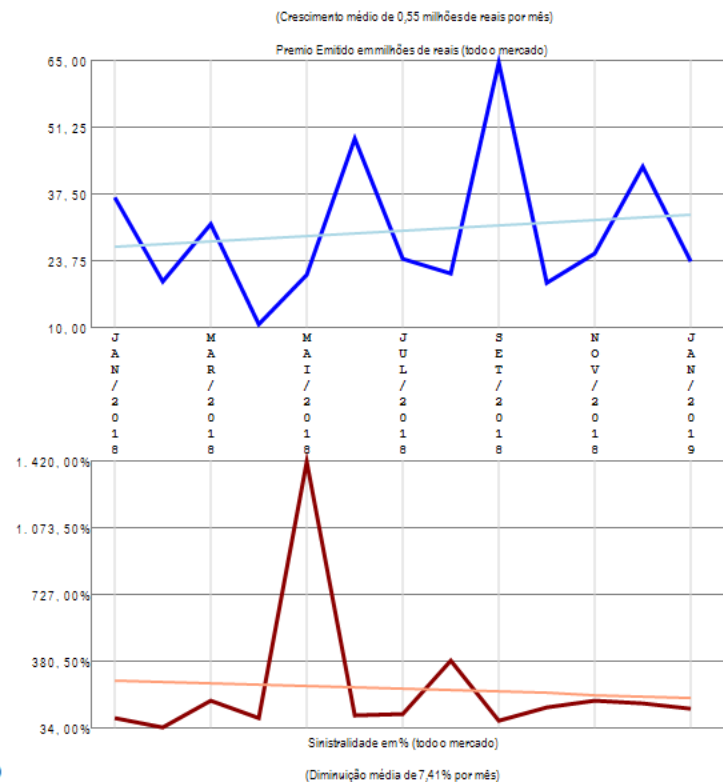


O grupo de ramos 14-Marítimos apresenta vários competidores (18) no período de JAN/2018 a JAN/2019, quando a sinistralidade média de mercado foi de 50,54%. Em relação ao Prêmio Emitido, observou-se crescimento médio de 0,20 milhões de reais por mês, com correspondente crescimento médio de 2,23% por mês na Sinistralidade.

# Grupo de Ramos 15-Aeronáuticos



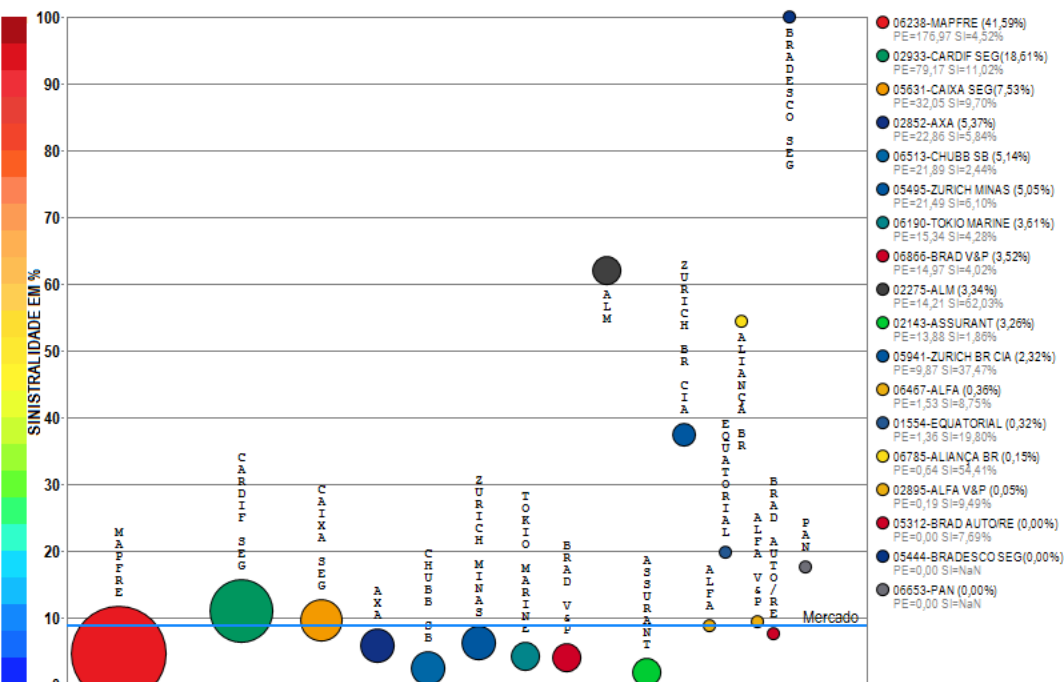
Compilação a partir de dados públicos do Sistema de Estatísticas da SUSEP - A I4PRO Informática Ltda não se responsabiliza por incorreções da fonte.



O grupo de ramos 15-Aeronáuticos apresenta vários competidores (13) no período de JAN/2018 a JAN/2019, quando a sinistralidade média de mercado foi superior a 100%. Em relação ao Prêmio Emitido, observou-se crescimento médio de 0,55 milhões de reais por mês, com correspondente diminuição média de 7,41% por mês na Sinistralidade.

# Grupo de Ramos 16-Microseguros

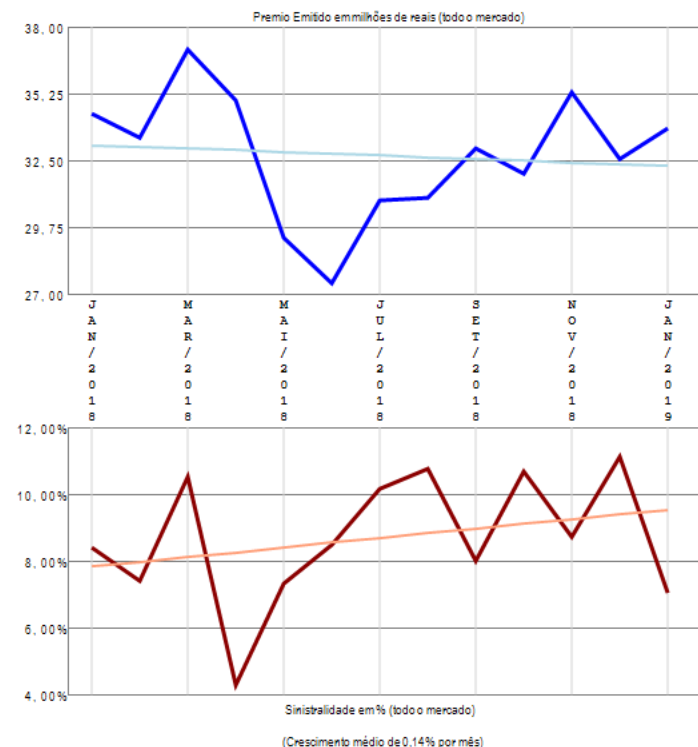
Análise entre JAN/2018 e JAN/2019 da relevância empresarial e da sinistralidade do grupo:  
16-Microseguros



Compilação a partir de dados públicos do Sistema de Estatísticas da SUSEP - A I4PRO Informática Ltda não se responsabiliza por incorreções da fonte.



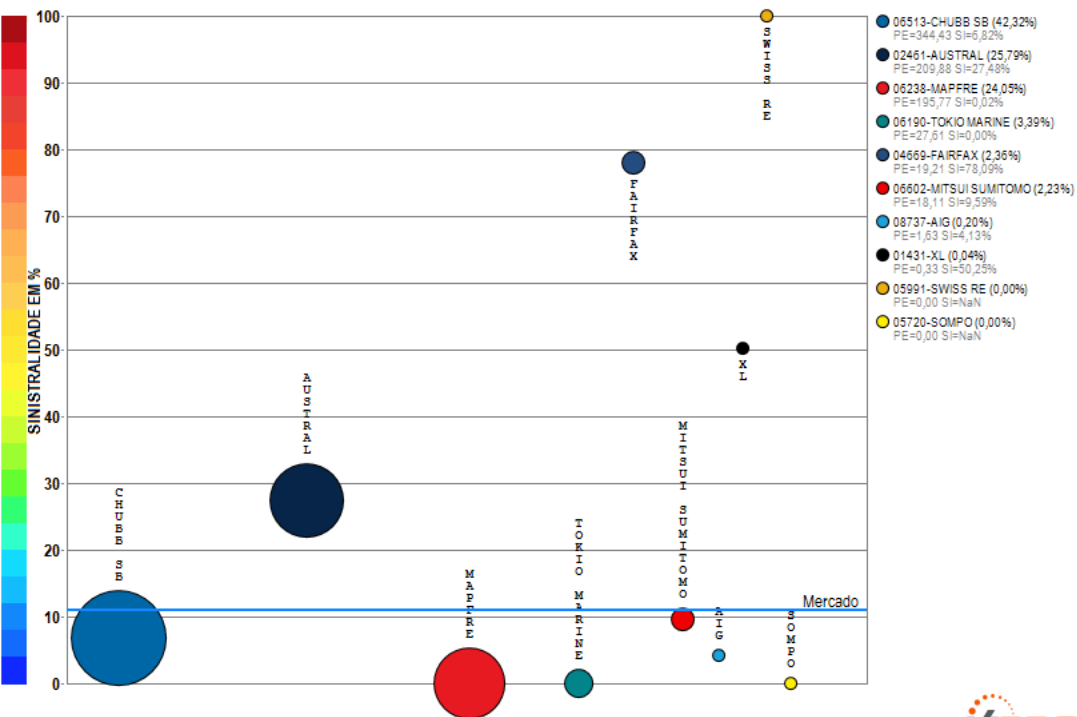
(Diminuição média de 0,07 milhões de reais por mês)



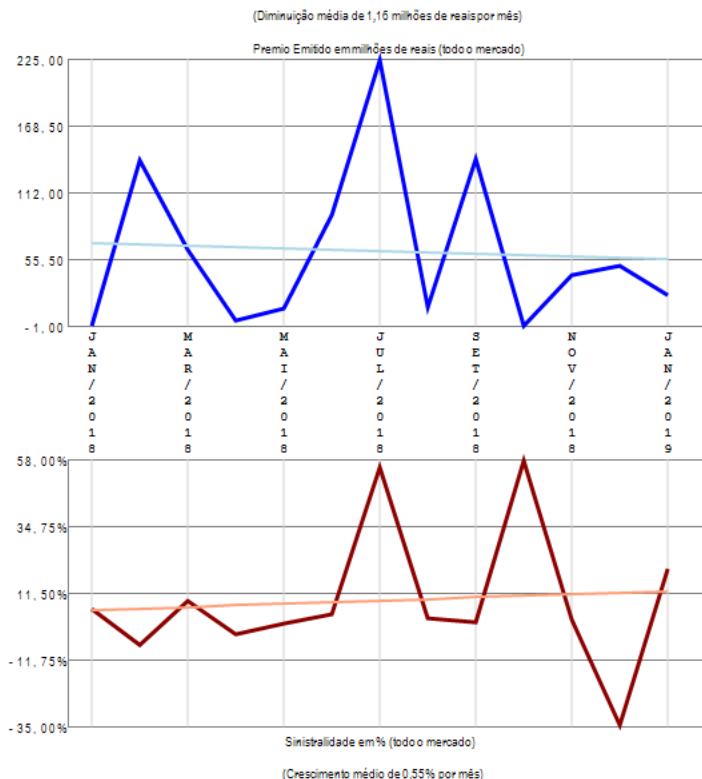
O grupo de ramos 16-Microseguros apresenta vários competidores (18) no período de JAN/2018 a JAN/2019, quando a sinistralidade média de mercado foi de 8,74%. Em relação ao Prêmio Emitido, observou-se diminuição média de 0,07 milhões de reais por mês, com correspondente crescimento médio de 0,14% por mês na Sinistralidade.

# Grupo de Ramos 17-Petróleo

Análise entre JAN/2018 e JAN/2019 da relevância empresarial e da sinistralidade do grupo: 17-Petróleo



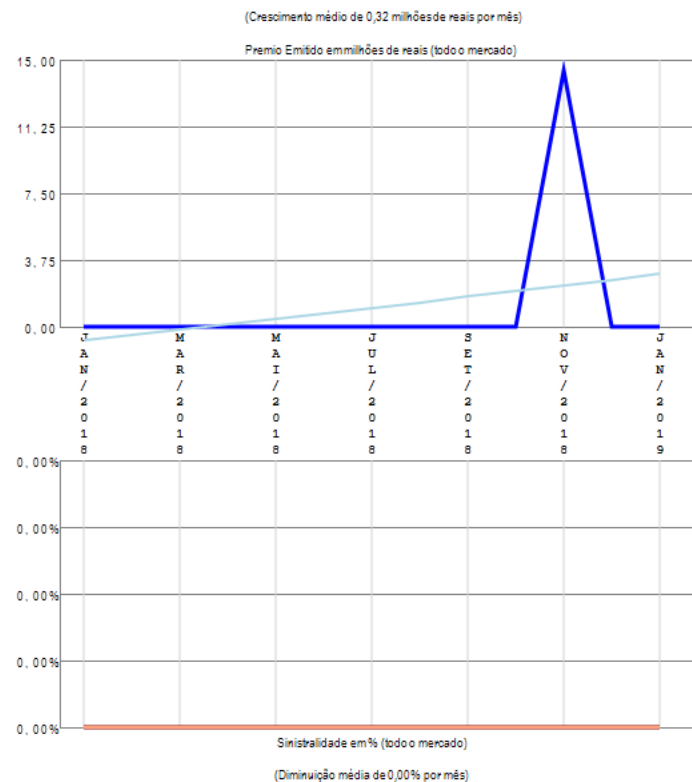
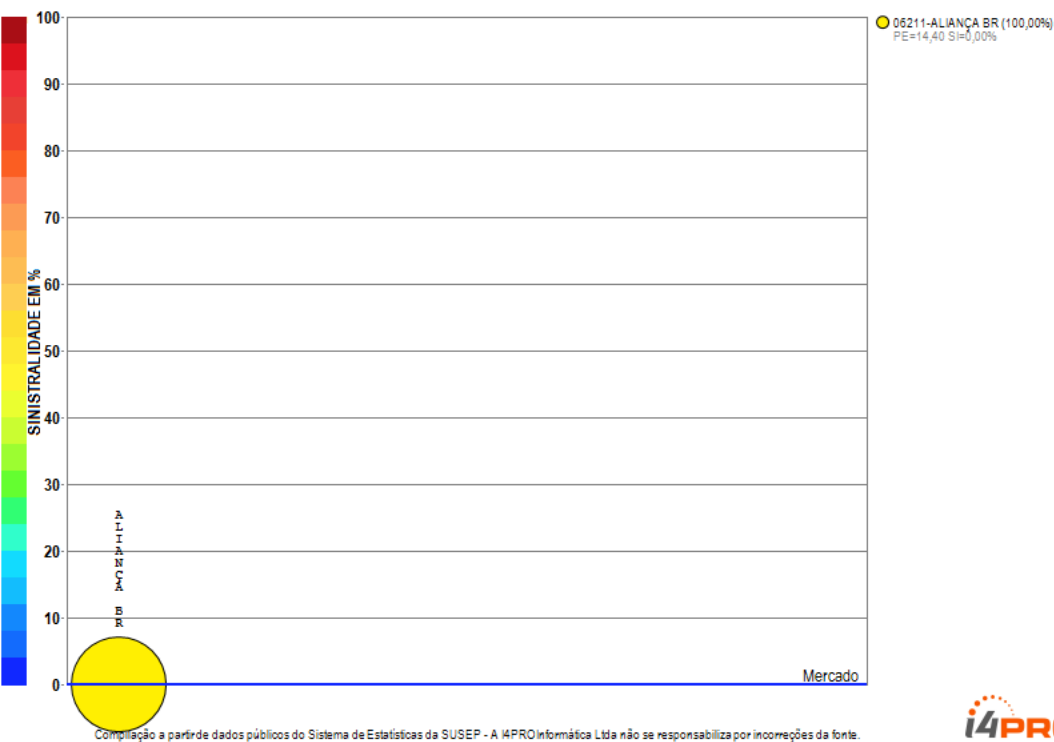
Compilação a partir de dados públicos do Sistema de Estatísticas da SUSEP - A I4PRO Informática Ltda não se responsabiliza por incorreções da fonte.



O grupo de ramos 17-Petróleo apresenta vários competidores (10) no período de JAN/2018 a JAN/2019, quando a sinistralidade média de mercado foi de 11,05%. Em relação ao Prêmio Emitido, observou-se diminuição média de 1,16 milhões de reais por mês, com correspondente crescimento médio de 0,55% por mês na Sinistralidade.

# Grupo de Ramos 18-Nucleares

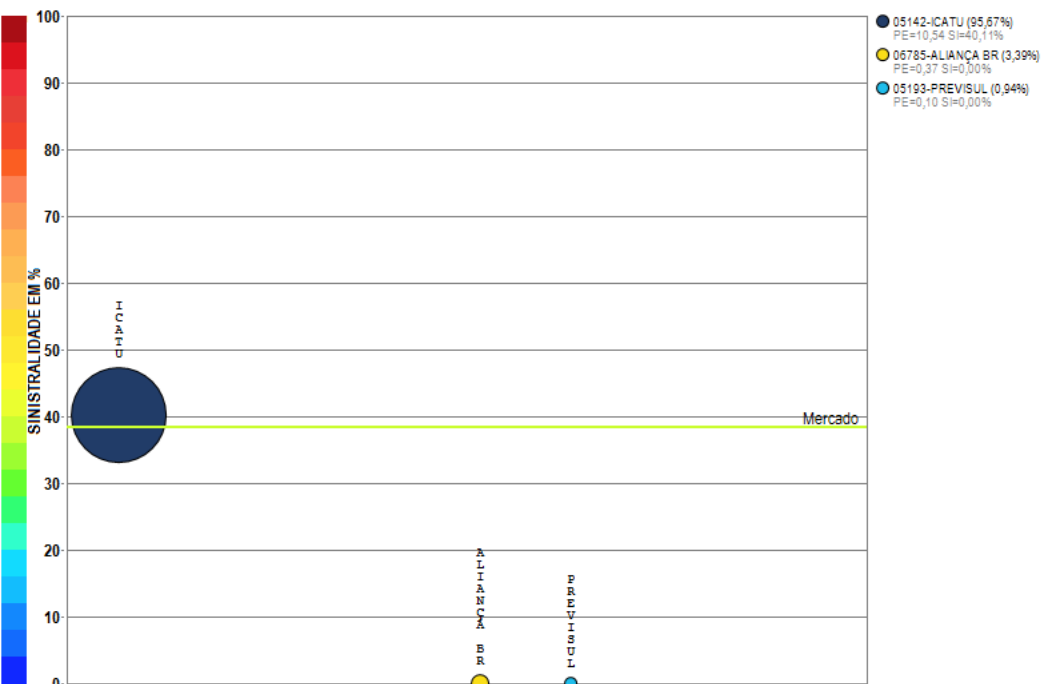
Análise entre JAN/2018 e JAN/2019 da relevância empresarial e da sinistralidade do grupo:  
18-Nucleares



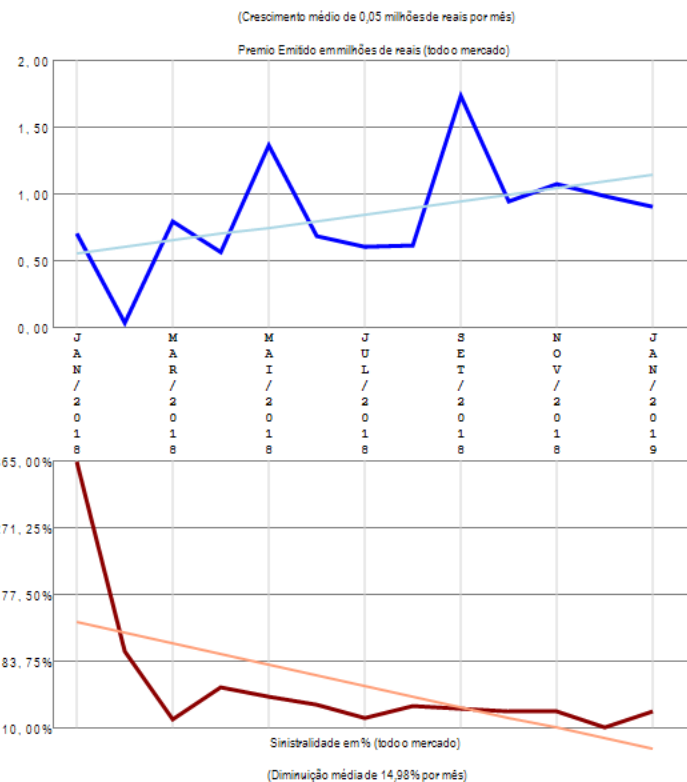
O grupo de ramos 18-Nucleares apresenta apenas uma companhia com emissão de prêmio no período de JAN/2018 a JAN/2019, quando a sinistralidade média de mercado foi negativa. Em relação ao Prêmio Emitido, observou-se crescimento médio de 0,32 milhões de reais por mês, com correspondente diminuição média de 0,00% por mês na Sinistralidade.

# Grupo de Ramos 22-Pessoas-EFPC

Análise entre JAN/2018 e JAN/2019 da relevância empresarial e da sinistralidade do grupo:  
22-Pessoas-EFPC



Compilação a partir de dados públicos do Sistema de Estatísticas da SUSEP - A I4PRO Informática Ltda não se responsabiliza por incorreções da fonte.

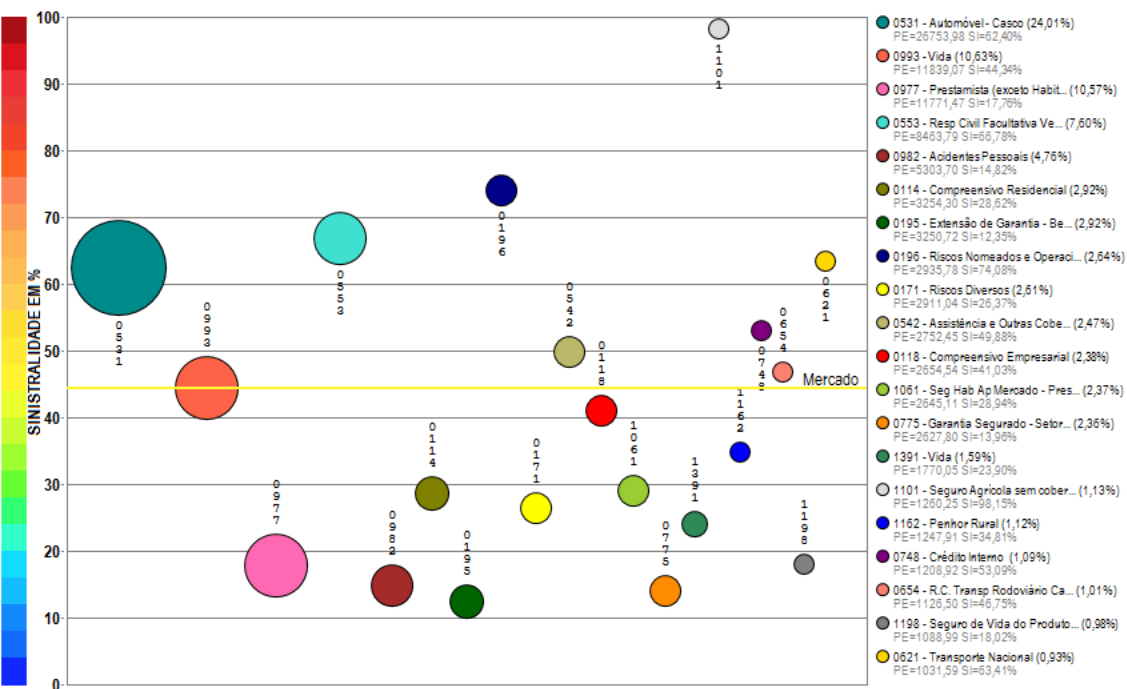


O grupo de ramos 22-Pessoas-EFPC apresenta poucos competidores (3) no período de JAN/2018 a JAN/2019, quando a sinistralidade média de mercado foi de 38,38%. Em relação ao Prêmio Emitido, observou-se crescimento médio de 0,05 milhões de reais por mês, com correspondente diminuição média de 14,98% por mês na Sinistralidade.

# **Análise por Ramos SUSEP**

# Resumo dos Ramos SUSEP

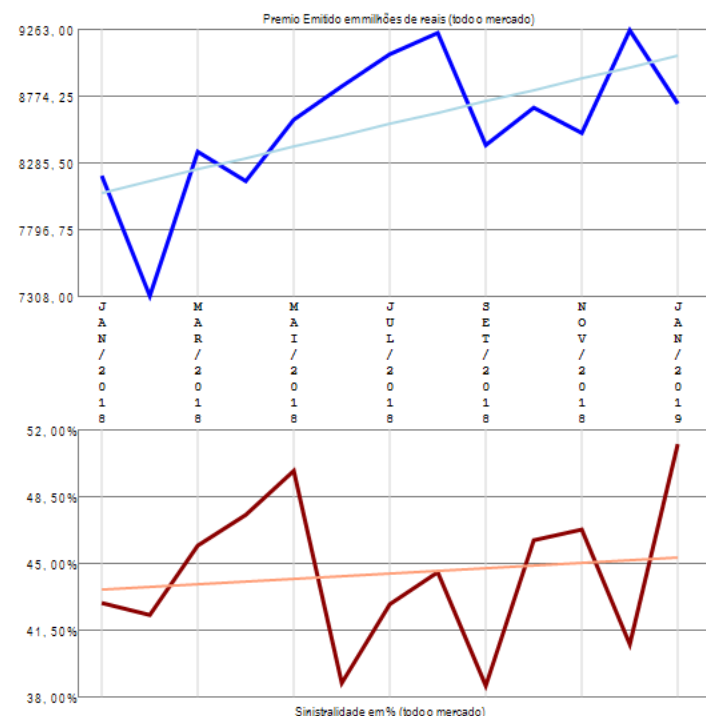
Análise entre JAN/2018 e JAN/2019 da relevância empresarial de todos os ramos SUSEP e suas sinistralidades.



Compilação a partir de dados públicos do Sistema de Estatísticas da SUSEP - A I4PRO Informatika Ltda não se responsabiliza por incorreções da fonte.



(Crescimento médio de 83,22 milhões de reais por mês)

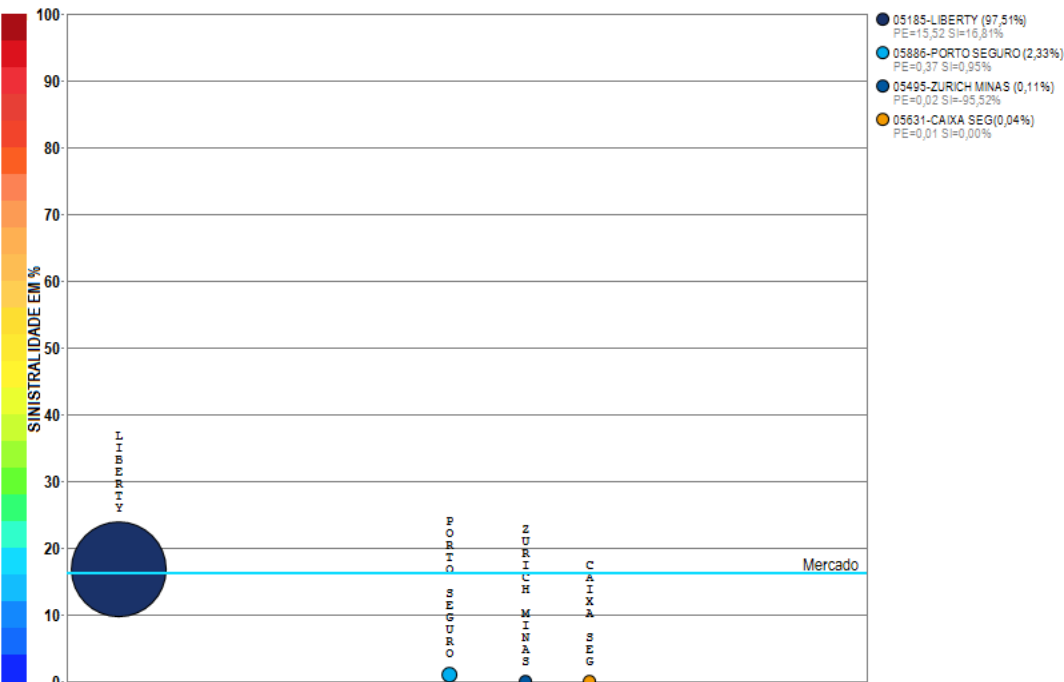


(Crescimento médio de 0,14% por mês)

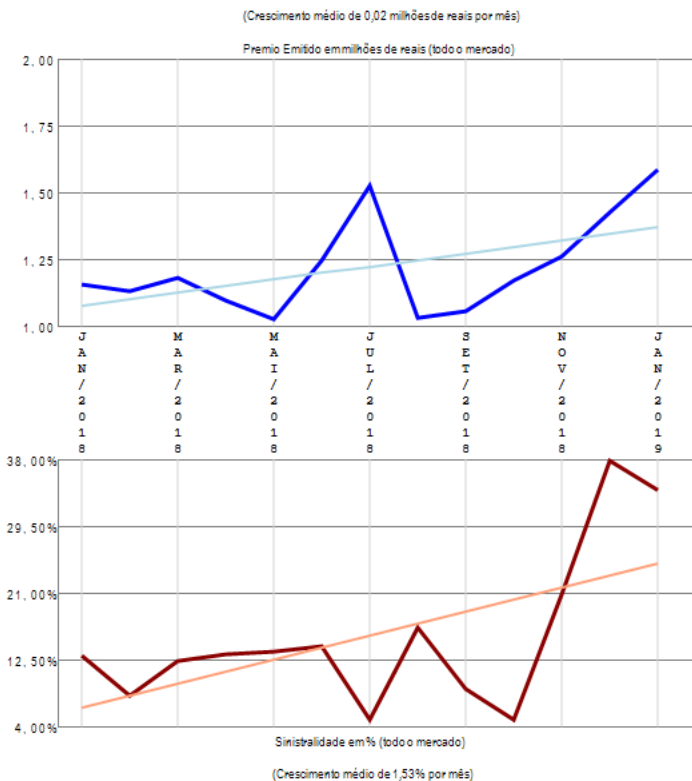
O mercado apresenta muitos ramos com emissão de prêmio (105) no período de JAN/2018 a JAN/2019, quando a sinistralidade média de mercado foi de 44,43%. Em relação ao Prêmio Emitido pelo mercado neste período, observou-se crescimento médio de 83,22 milhões de reais por mês, com correspondente crescimento médio de 0,14% por mês na Sinistralidade. Além dos 20 ramos apresentados no gráfico existem outros ramos com emissão (0351 / 1065 / 1102 / 1734 / 0990 / 1381 / 0520 / 0984 / 0655 / 0622 / 1377 / 0310 / 0929 / 0116 / 1369 / 1390 / 0746 / 1068 / 0378 / 1130 / 0167 / 0628 / 0141 / 0776 / 1433 / 1601 / 1535 / 1602 / 1329 / 1417 / 0623 / 1384 / 1528 / 0313 / 0969 / 0524 / 0632 / 0987 / 0749 / 1537 / 0980 / 0525 / 0173 / 0644 / 1107 / 1597 / 0638 / 1574 / 0112 / 0652 / 1872 / 0656 / 0711 / 2293 / 1164 / 1387 / 0745 / 1103 / 1428 / 0526 / 1383 / 1336 / 0658 / 0936 / 0743 / 0327 / 0750 / 1105 / 1104 / 0433 / 1380 / 1457 / 0111 / 0739 / 0435 / 0981 / 0991 / 1163 / 0870 / 1108 / 0860 / 0740 / 0747 / 0115 / 0234), perfazendo outros R\$ 15508,34 milhões em prêmio emitido.

# Ramo 0112 - Assistência - Bens em Geral

Análise entre JAN/2018 e JAN/2019 da relevância empresarial e da sinistralidade do ramo:  
0112 - Assistência - Bens em Geral



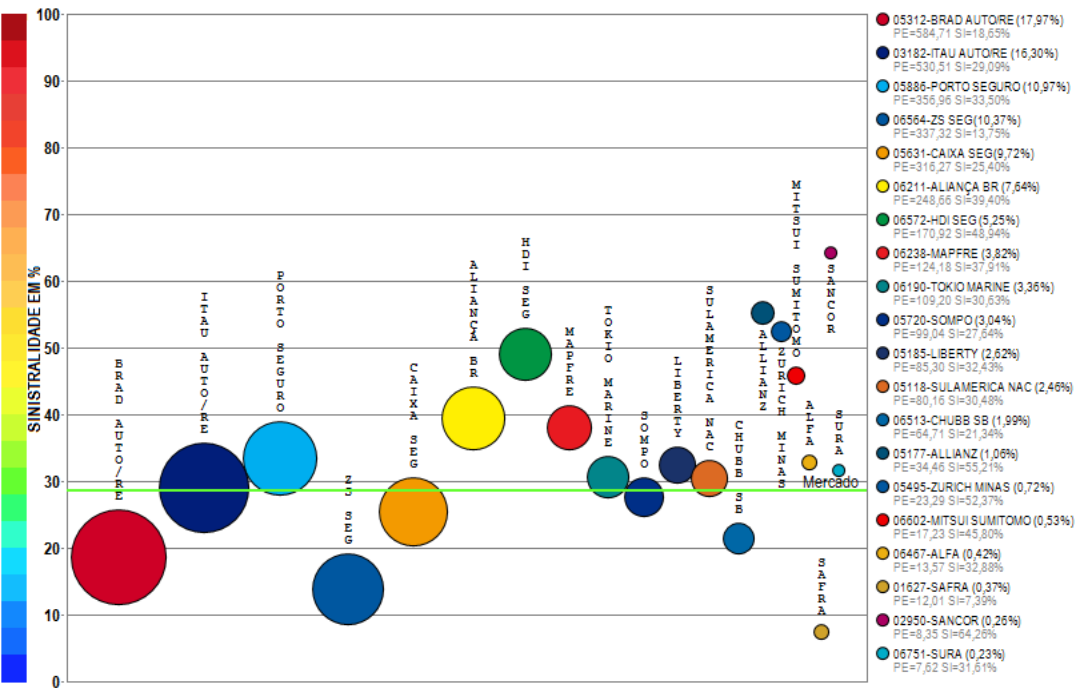
Compilação a partir de dados públicos do Sistema de Estatísticas da SUSEP - A I4PRO Informática Ltda não se responsabiliza por incorreções da fonte.



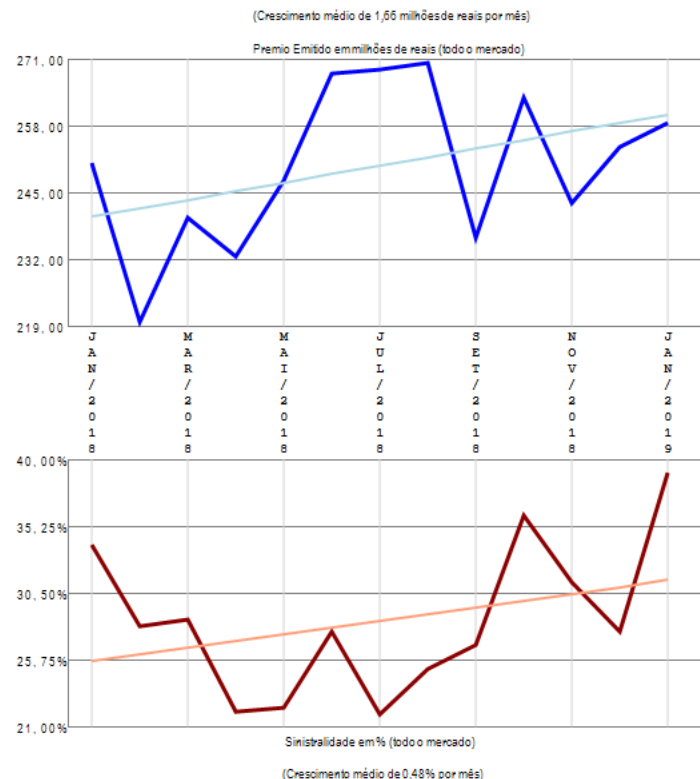
O ramo 0112 - Assistência - Bens em Geral apresenta poucos competidores (4) no período de JAN/2018 a JAN/2019, quando a sinistralidade média de mercado foi de 16,14%. Em relação ao Prêmio Emitido pelo mercado neste período, observou-se crescimento médio de 0,02 milhões de reais por mês, com correspondente crescimento médio de 1,53% por mês na Sinistralidade.

# Ramo 0114 - Compreensivo Residencial

Análise entre JAN/2018 e JAN/2019 da relevância empresarial e da sinistralidade do ramo:  
0114 - Compreensivo Residencial



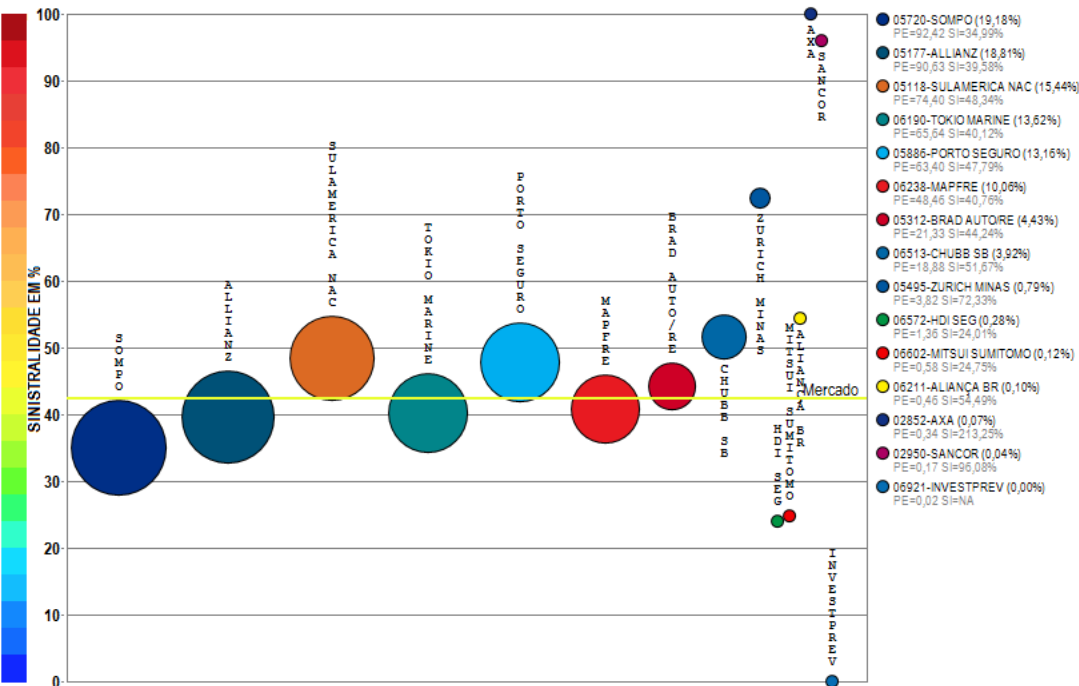
Compilação a partir de dados públicos do Sistema de Estatísticas da SUSEP - A I4PRO Informática Ltda não se responsabiliza por incorreções da fonte.



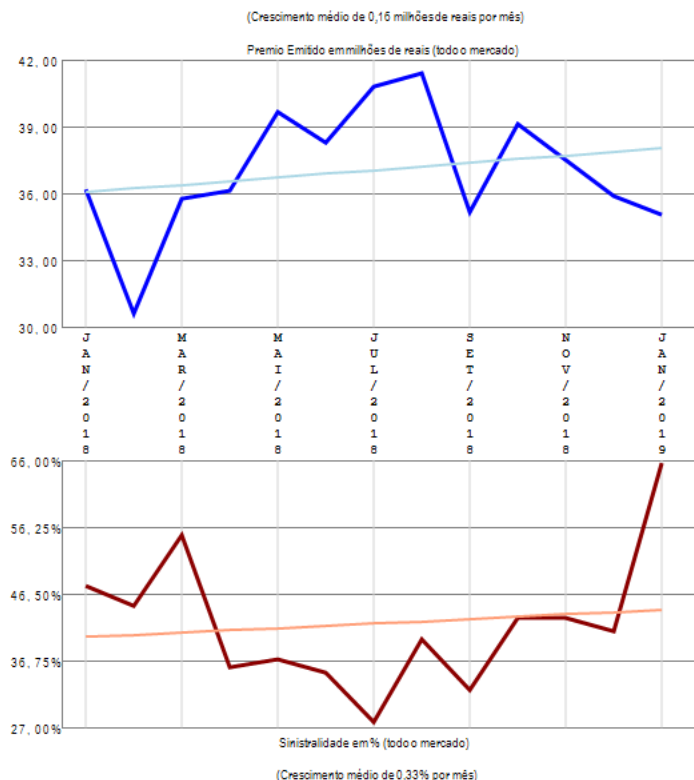
O ramo 0114 - Compreensivo Residencial apresenta vários competidores (37) no período de JAN/2018 a JAN/2019, quando a sinistralidade média de mercado foi de 28,62%. Em relação ao Prêmio Emitido pelo mercado neste período, observou-se crescimento médio de 1,66 milhões de reais por mês, com correspondente crescimento médio de 0,48% por mês na Sinistralidade. Além das 20 companhias apresentadas no gráfico existem outros participantes deste segmento (CARDIF SEG / ZURICH BR CIA / GENERALI / ALIANÇA BR / BANESTES / AXA / FAIRFAX / UNIMED P / AZUL / INVESTPREV / EXCELSIOR / BB AUTO / ESSOR / ALSEG / AIG / GENTE / USEBENS), perfazendo outros R\$ 3254,30 milhões em prêmio emitido.

# Ramo 0116 - Compreensivo Condomínio

Análise entre JAN/2018 e JAN/2019 da relevância empresarial e da sinistralidade do ramo:  
0116 - Compreensivo Condomínio



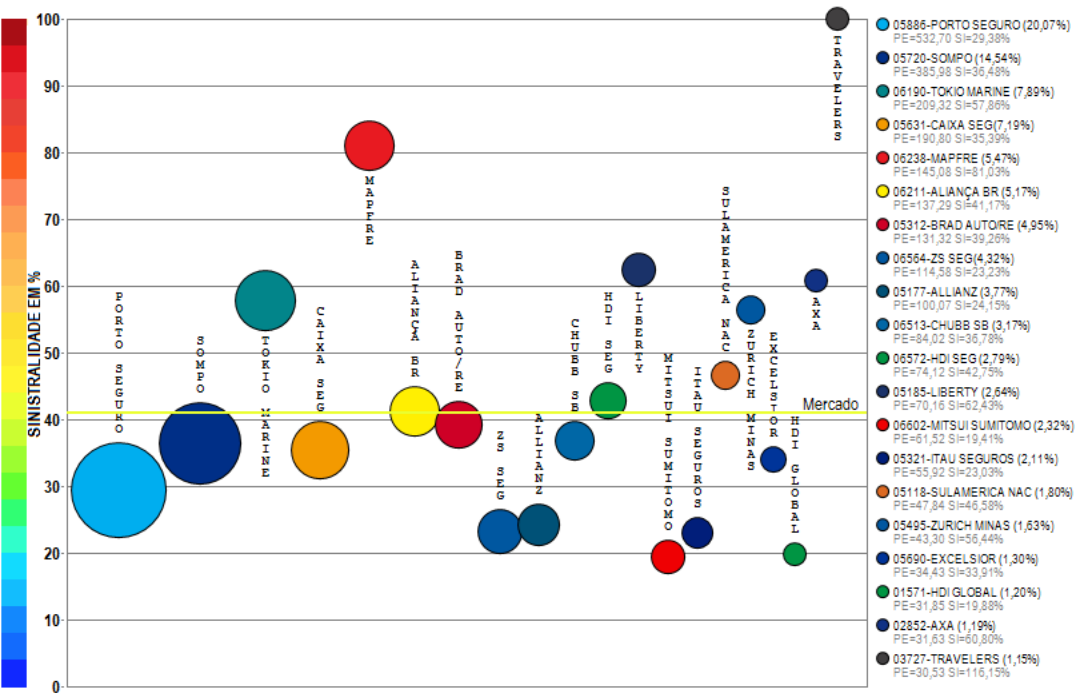
Compilação a partir de dados públicos do Sistema de Estatísticas da SUSEP - A I4PRO Informática Ltda não se responsabiliza por incorreções da fonte.



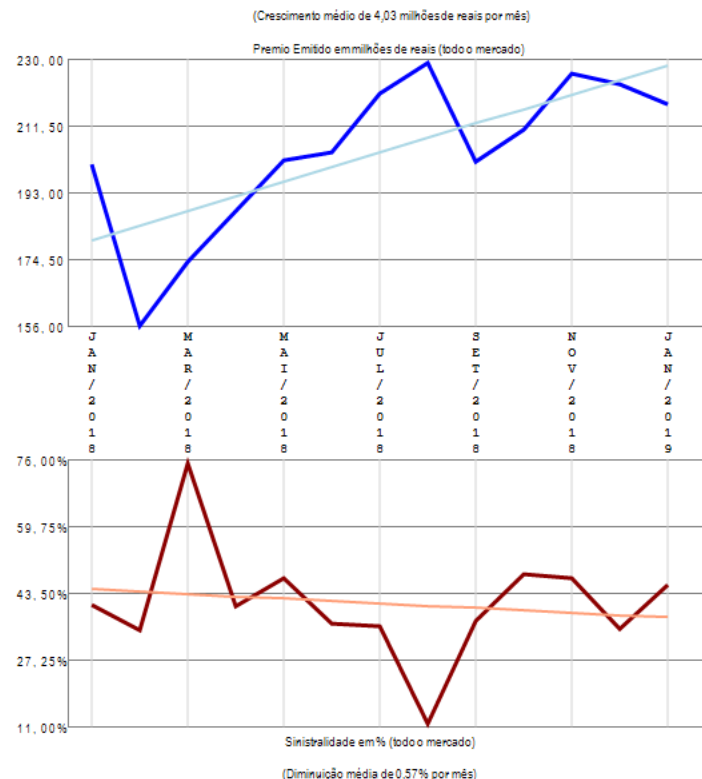
O ramo 0116 - Compreensivo Condomínio apresenta vários competidores (15) no período de JAN/2018 a JAN/2019, quando a sinistralidade média de mercado foi de 42,34%. Em relação ao Prêmio Emitido pelo mercado neste período, observou-se crescimento médio de 0,16 milhões de reais por mês, com correspondente crescimento médio de 0,33% por mês na Sinistralidade.

# Ramo 0118 - Compreensivo Empresarial

Análise entre JAN/2018 e JAN/2019 da relevância empresarial e da sinistralidade do ramo:  
0118 - Compreensivo Empresarial



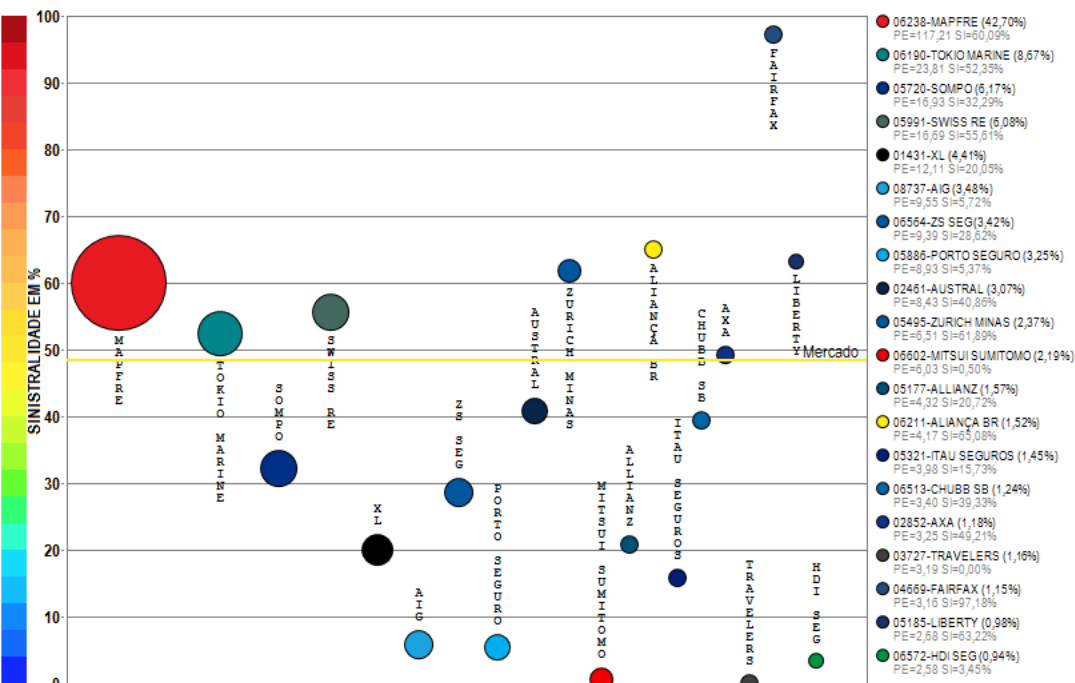
Compilação a partir de dados públicos do Sistema de Estatísticas da SUSEP - A I4PRO Informática Ltda não se responsabiliza por incorreções da fonte.



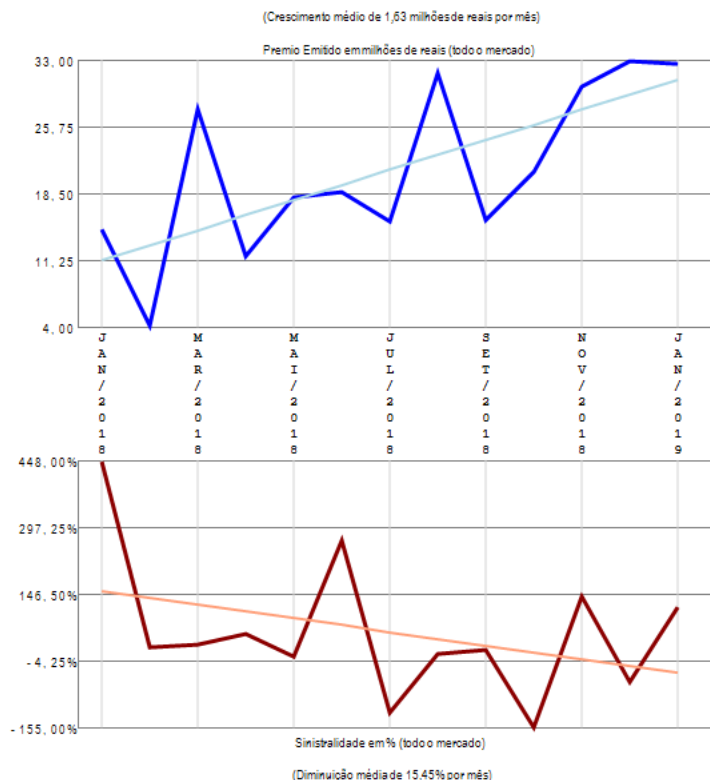
O ramo 0118 - Compreensivo Empresarial apresenta vários competidores (43) no período de JAN/2018 a JAN/2019, quando a sinistralidade média de mercado foi de 41,03%. Em relação ao Prêmio Emitido pelo mercado neste período, observou-se crescimento médio de 4,03 milhões de reais por mês, com correspondente diminuição média de 0,57% por mês na Sinistralidade. Além das 20 companhias apresentadas no gráfico existem outros participantes deste segmento (SWISS RE / AIG / SURA / ALFA / SAFRA / FATOR / SANCOR / FAIRFAX / XL / ZURICH BR CIA / GENERALI / UNIMED P / AXA-CS / ARGO / STARR / GENTE / ALIANÇA BR / AUSTRAL / INVESTPREV / ESSOR / ALSEG / CARDIF SEG / USEBENS), perfazendo outros R\$ 2654,54 milhões em prêmio emitido.

# Ramo 0141 - Lucros Cessantes

Análise entre JAN/2018 e JAN/2019 da relevância empresarial e da sinistralidade do ramo:  
0141 - Lucros Cessantes



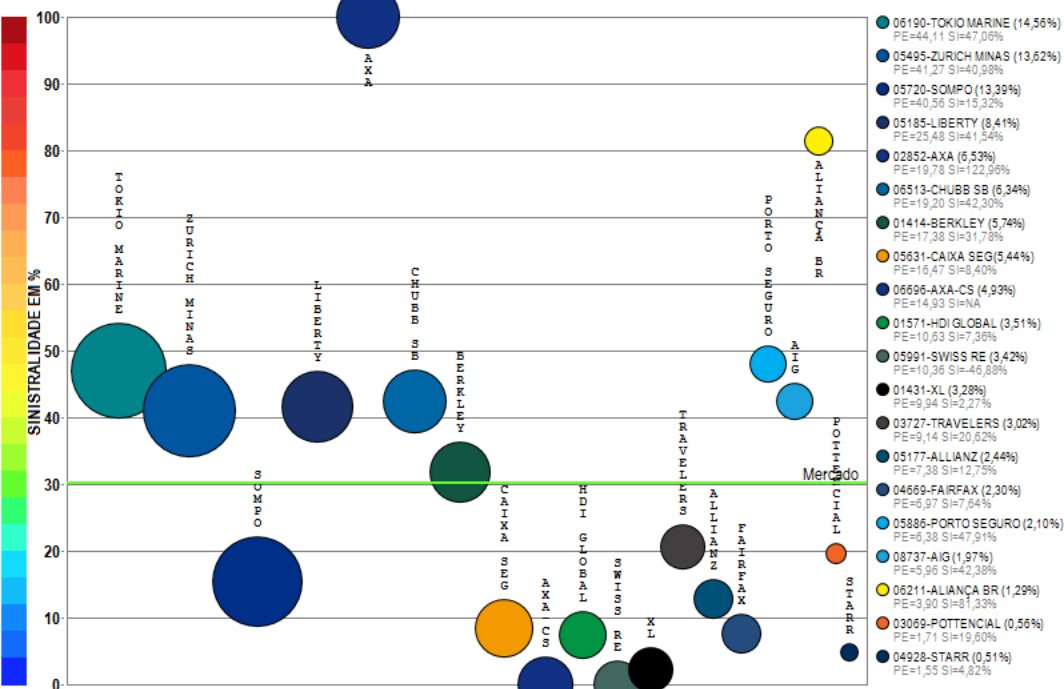
Compilação a partir de dados públicos do Sistema de Estatísticas da SUSEP - A I4PRO Informática Ltda não se responsabiliza por incorreções da fonte.



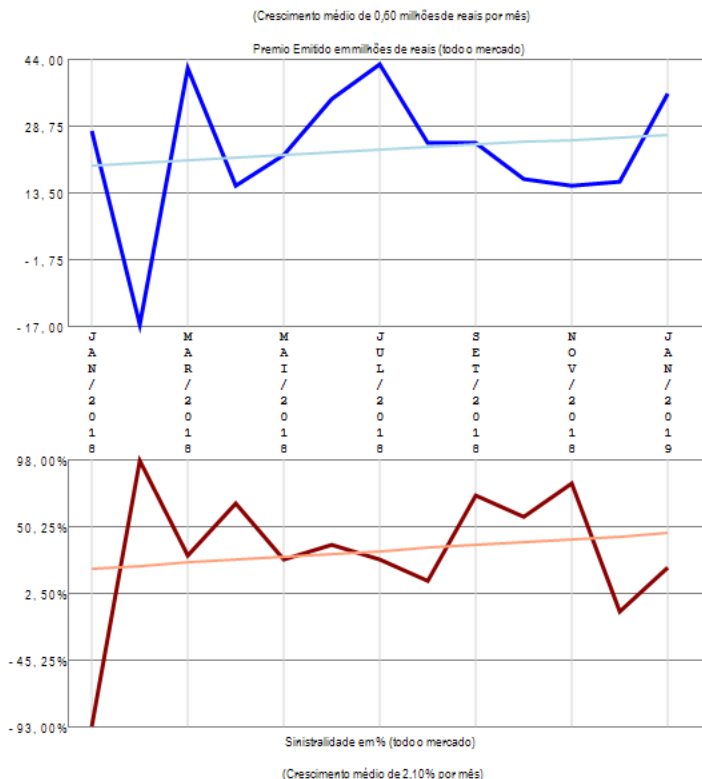
O ramo 0141 - Lucros Cessantes apresenta vários competidores (36) no período de JAN/2018 a JAN/2019, quando a sinistralidade média de mercado foi de 48,35%. Em relação ao Prêmio Emitido pelo mercado neste período, observou-se crescimento médio de 1,63 milhões de reais por mês, com correspondente diminuição média de 15,45% por mês na Sinistralidade. Além das 20 companhias apresentadas no gráfico existem outros participantes deste segmento (SULAMERICA NAC / FATOR / ALFA / AXA-CS / ZURICH BR CIA / CAIXA SEG / EXCELSIOR / SURA / HDI GLOBAL / SANCOR / BRAD AUTO/RE / UNIMED P / ESSOR / ARGO / INVESTPREV / GENTE), perfazendo outros R\$ 274,51 milhões em prêmio emitido.

# Ramo 0167 - Riscos de Engenharia

Análise entre JAN/2018 e JAN/2019 da relevância empresarial e da sinistralidade do ramo:  
0167 - Riscos de Engenharia



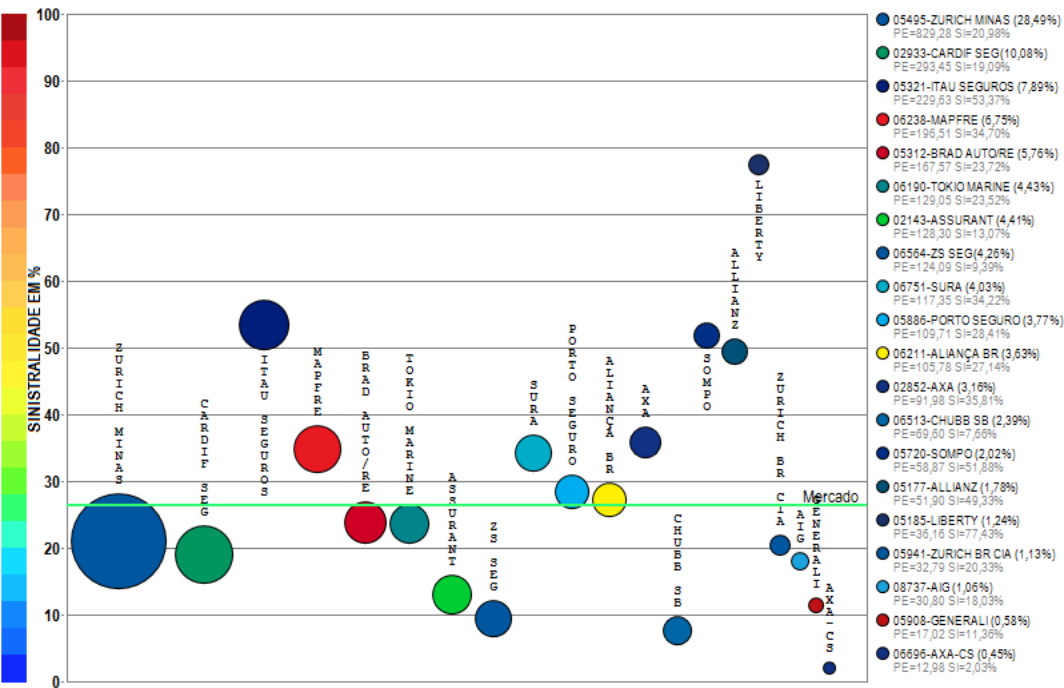
Compilação a partir de dados públicos do Sistema de Estatísticas da SUSEP - A I4PRO Informática Ltda não se responsabiliza por incorreções da fonte.



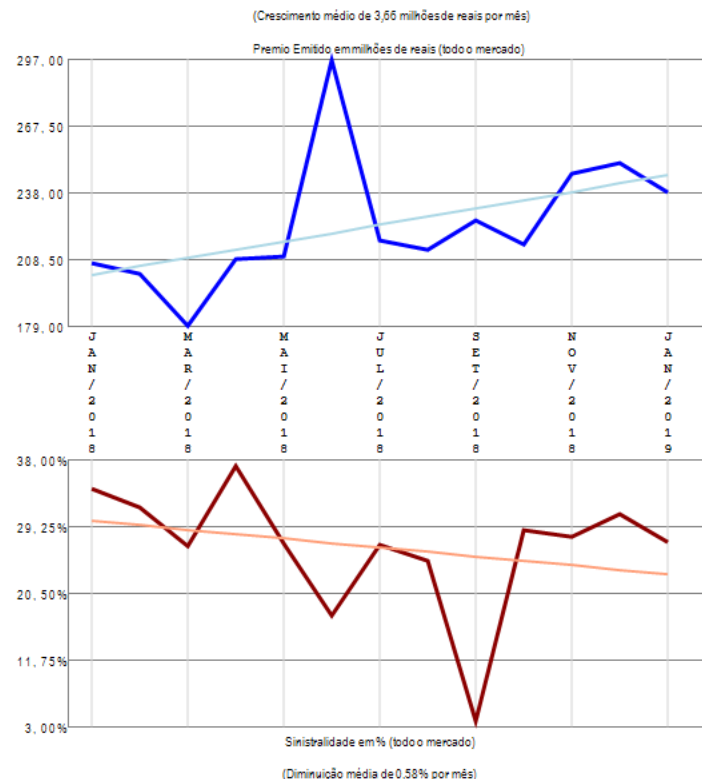
O ramo 0167 - Riscos de Engenharia apresenta vários competidores (33) no período de JAN/2018 a JAN/2019, quando a sinistralidade média de mercado foi de 30,21%. Em relação ao Prêmio Emitido pelo mercado neste período, observou-se crescimento médio de 0,60 milhões de reais por mês, com correspondente crescimento médio de 2,10% por mês na Sinistralidade. Além das 20 companhias apresentadas no gráfico existem outros participantes deste segmento (FATOR / GENERALI / MAPFRE / ARGO / AUSTRAL / MITSUI SUMITOMO / SURA / ZURICH BR CIA / SULAMERICA NAC / ITAU SEGUROS), perfazendo outros R\$ 302,98 milhões em prêmio emitido.

# Ramo 0171 - Riscos Diversos

Análise entre JAN/2018 e JAN/2019 da relevância empresarial e da sinistralidade do ramo:  
0171 - Riscos Diversos

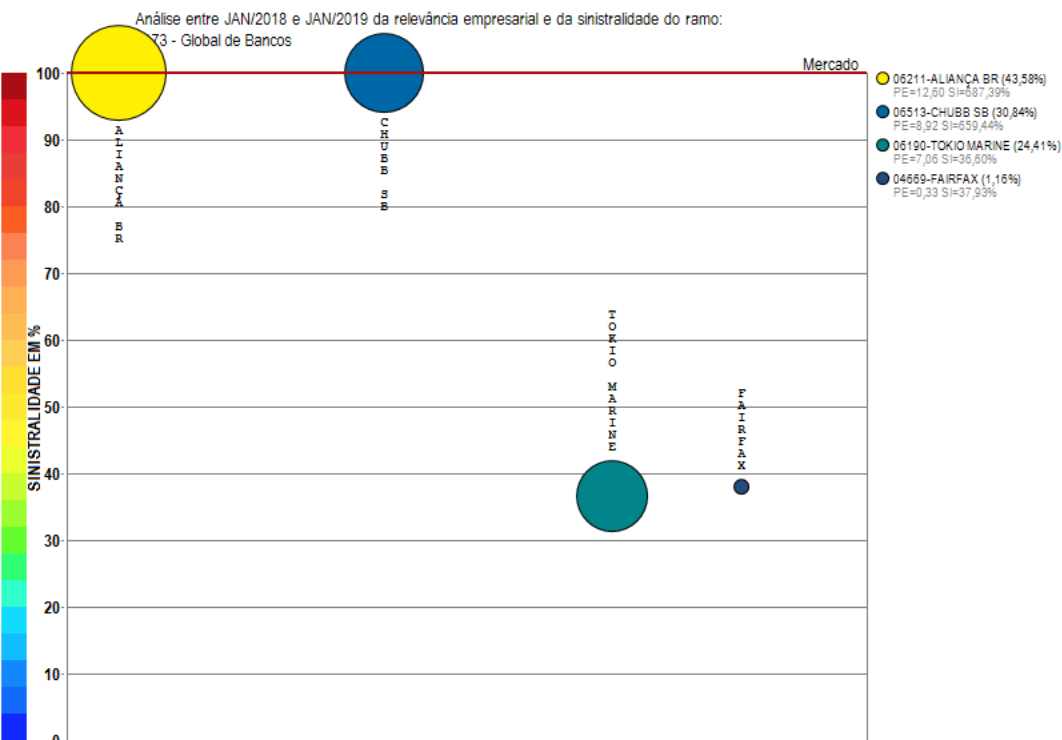


Compilação a partir de dados públicos do Sistema de Estatísticas da SUSEP - A I4PRO Informática Ltda não se responsabiliza por incorreções da fonte.

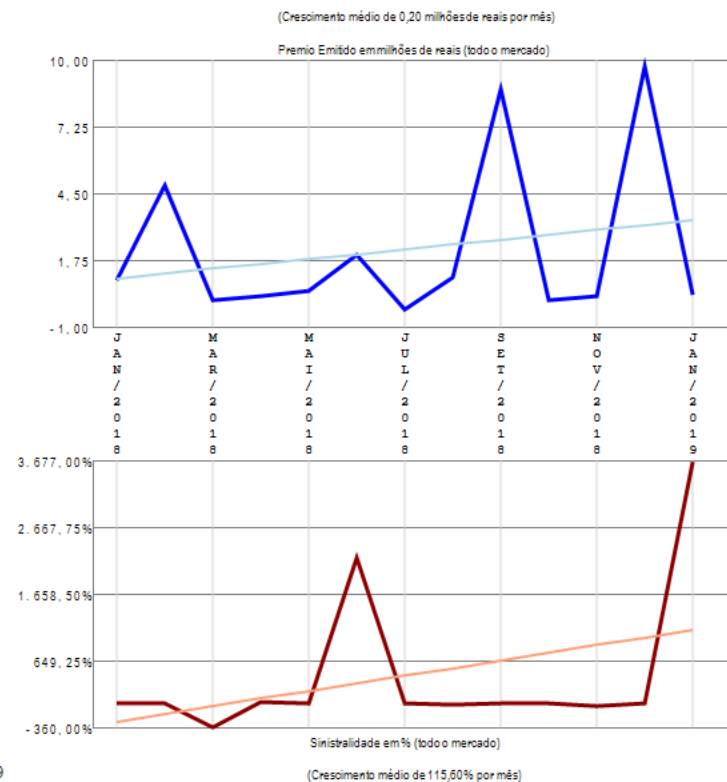


O ramo 0171 - Riscos Diversos apresenta vários competidores (45) no período de JAN/2018 a JAN/2019, quando a sinistralidade média de mercado foi de 26,37%. Em relação ao Prêmio Emitido pelo mercado neste período, observou-se crescimento médio de 3,66 milhões de reais por mês, com correspondente diminuição média de 0,58% por mês na Sinistralidade. Além das 20 companhias apresentadas no gráfico existem outros participantes deste segmento (BERKLEY / ARGO / SAFRA / HDI GLOBAL / POTTENCIAL / FAIRFAX / FATOR / HDI SEG / STARR / VIRGINIA / MITSUI SUMITOMO / EXCELSIOR / BRADESCO SEG / XL / KIRTON SG / TRAVELERS / PAN / CAIXA SEG / BANESTES / USEBENS / ESSOR / ARUANA / GENTE / SWISS RE / SULAMERICA NAC), perfazendo outros R\$ 2911,04 milhões em prêmio emitido.

# Ramo 0173 - Global de Bancos



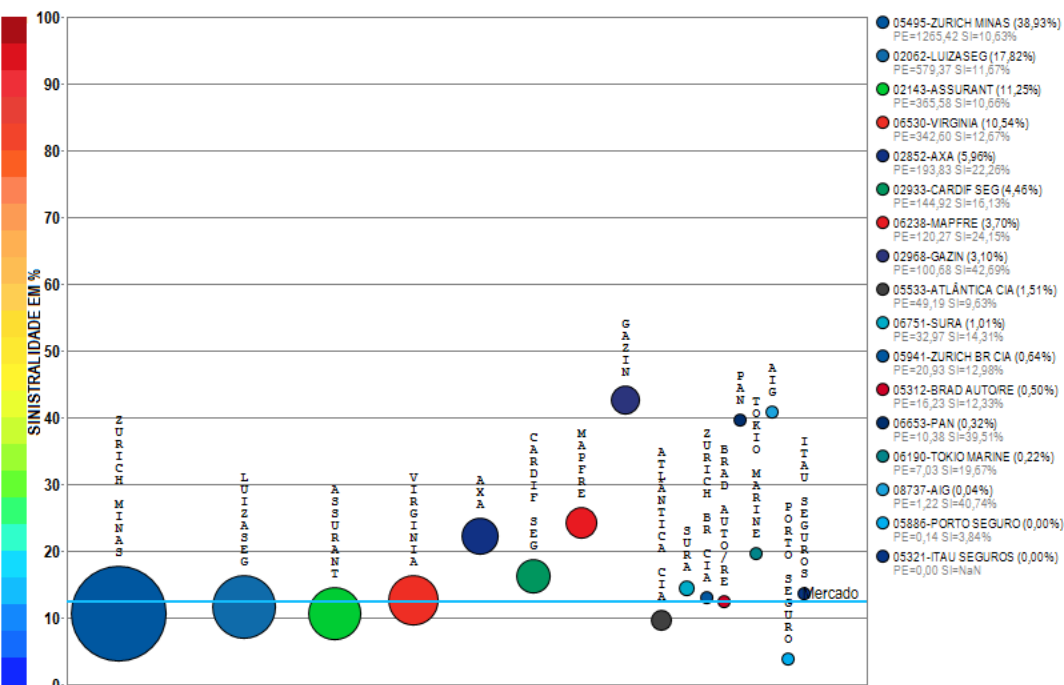
Compilação a partir de dados públicos do Sistema de Estatísticas da SUSEP - A I4PRO Informática Ltda não se responsabiliza por incorreções da fonte.



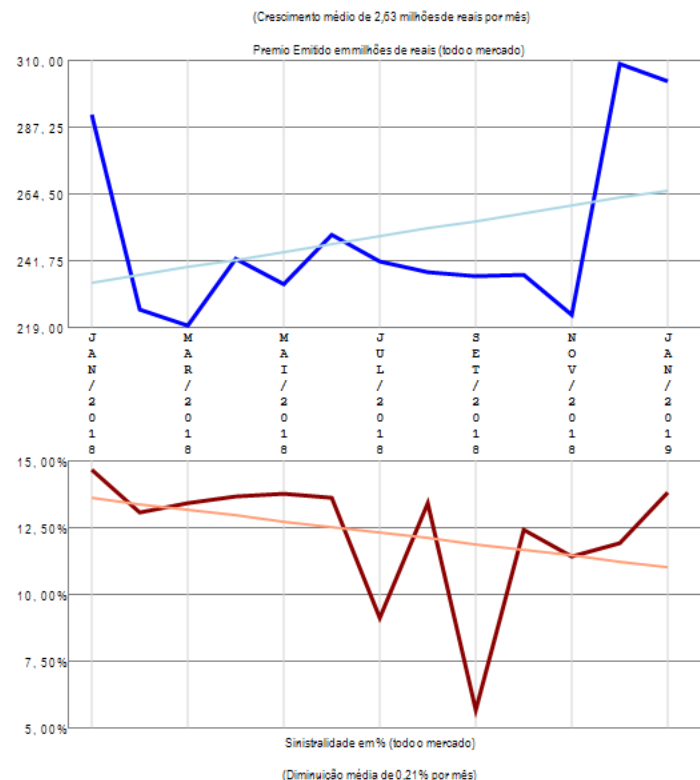
O ramo 0173 - Global de Bancos apresenta poucos competidores (4) no período de JAN/2018 a JAN/2019, quando a sinistralidade média de mercado foi superior a 100%. Em relação ao Prêmio Emitido pelo mercado neste período, observou-se crescimento médio de 0,20 milhões de reais por mês, com correspondente crescimento médio de 115,60% por mês na Sinistralidade.

# Ramo 0195 - Extensão de Garantia - Bens em Geral

Análise entre JAN/2018 e JAN/2019 da relevância empresarial e da sinistralidade do ramo:  
0195 - Extensão de Garantia - Bens em Geral



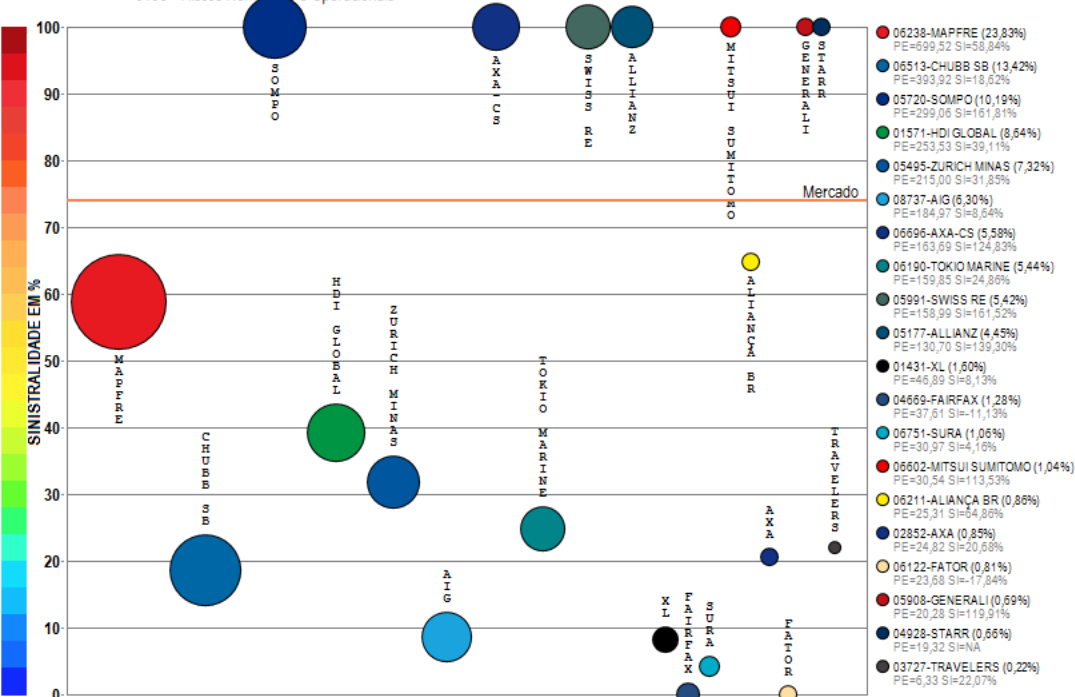
Compilação a partir de dados públicos do Sistema de Estatísticas da SUSEP - A I4PRO Informática Ltda não se responsabiliza por incorreções da fonte.



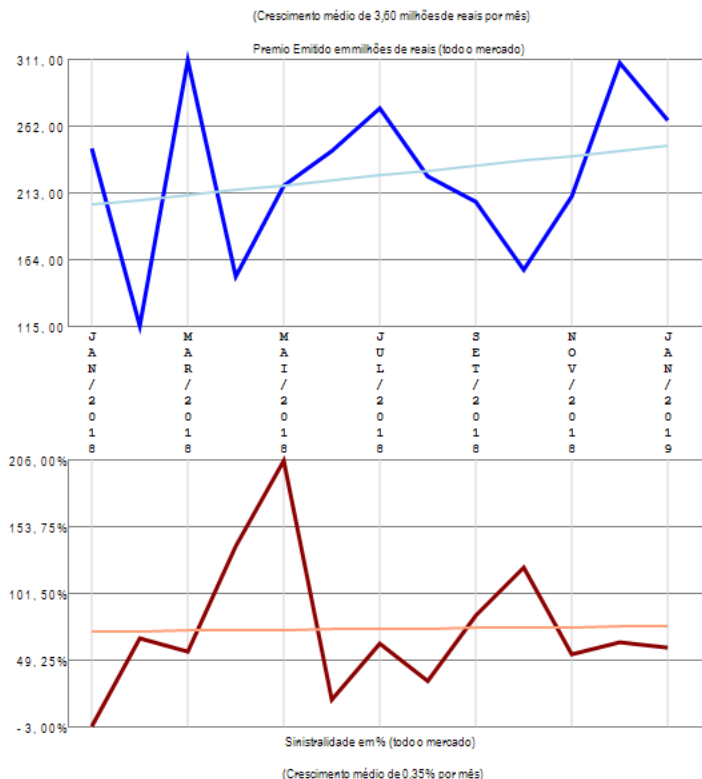
O ramo 0195 - Extensão de Garantia - Bens em Geral apresenta vários competidores (17) no período de JAN/2018 a JAN/2019, quando a sinistralidade média de mercado foi de 13,35%. Em relação ao Prêmio Emitido pelo mercado neste período, observou-se crescimento médio de 2,63 milhões de reais por mês, com correspondente diminuição média de 0,21% por mês na Sinistralidade.

# Ramo 0196 - Riscos Nomeados e Operacionais

Análise entre JAN/2018 e JAN/2019 da relevância empresarial e da sinistralidade do ramo:  
0196 - Riscos Nomeados e Operacionais

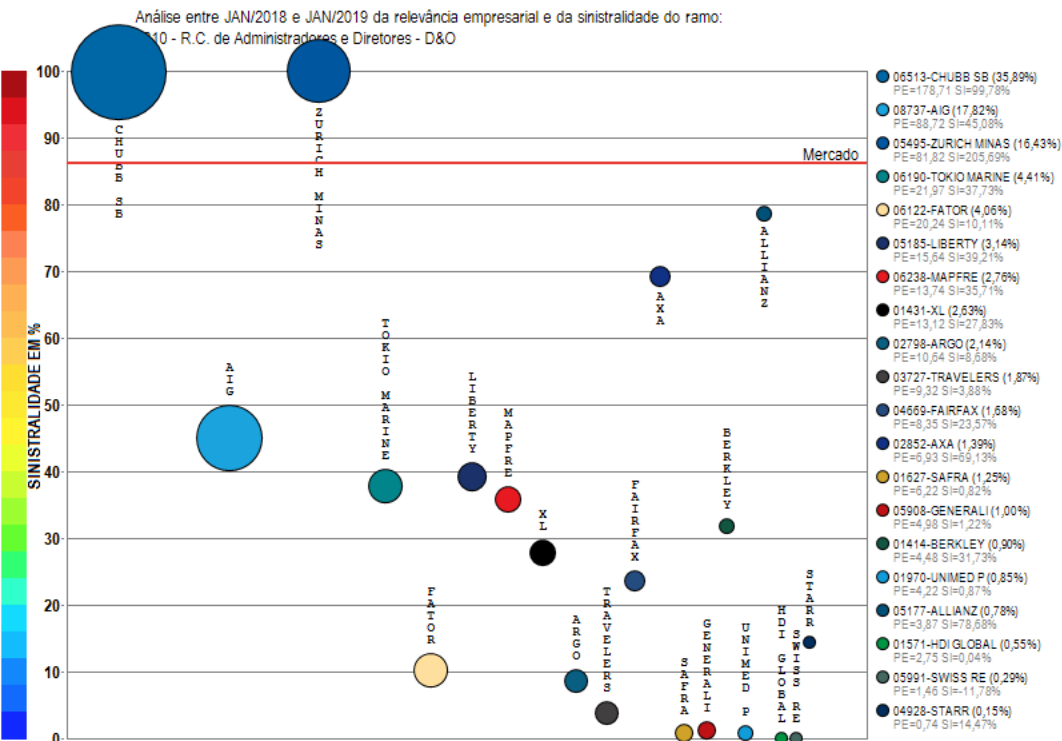


Compilação a partir de dados públicos do Sistema de Estatísticas da SUSEP - A I4PRO Informática Ltda não se responsabiliza por incorreções da fonte.

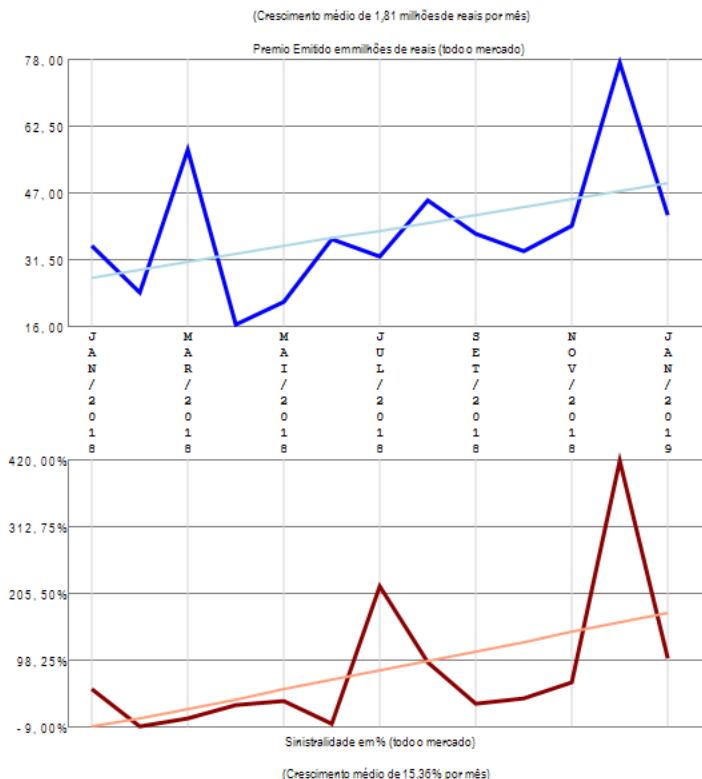


O ramo 0196 - Riscos Nomeados e Operacionais apresenta vários competidores (26) no período de JAN/2018 a JAN/2019, quando a sinistralidade média de mercado foi de 74,08%. Em relação ao Prêmio Emitido pelo mercado neste período, observou-se crescimento médio de 3,60 milhões de reais por mês, com correspondente crescimento médio de 0,35% por mês na Sinistralidade. Além das 20 companhias apresentadas no gráfico existem outros participantes deste segmento (AUSTRAL / LIBERTY / ZURICH BR CIA / ARGO / HDI SEG), perfazendo outros R\$ 2935,78 milhões em prêmio emitido.

# Ramo 0310 - R.C. de Administradores e Diretores - D&O



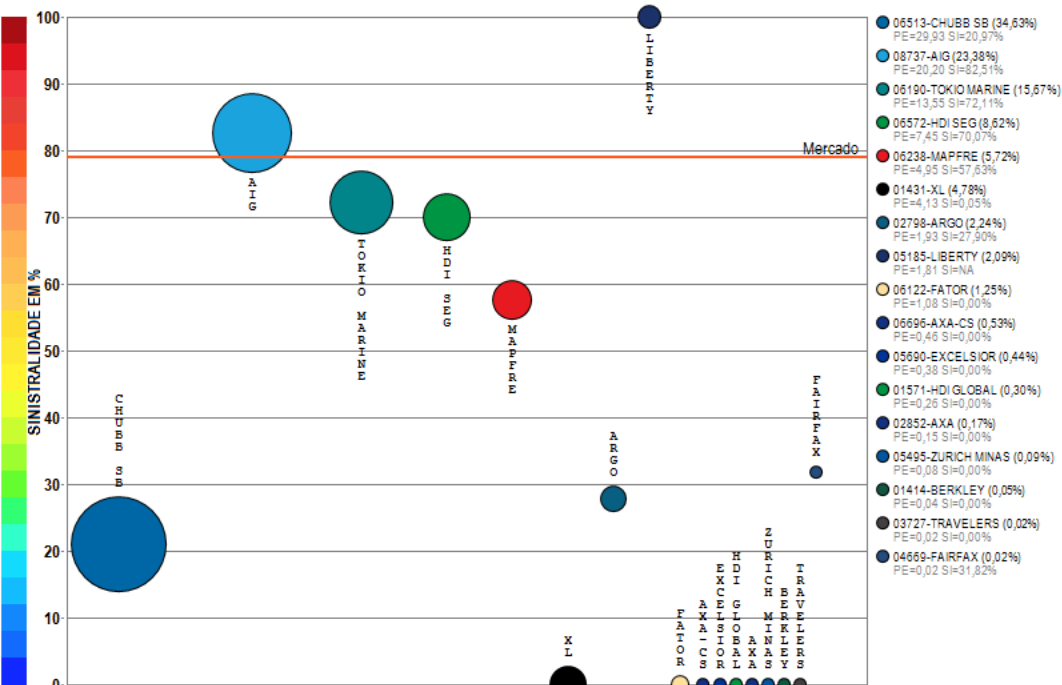
Compilação a partir de dados públicos do Sistema de Estatísticas da SUSEP - A I4PRO Informática Ltda não se responsabiliza por incorreções da fonte.



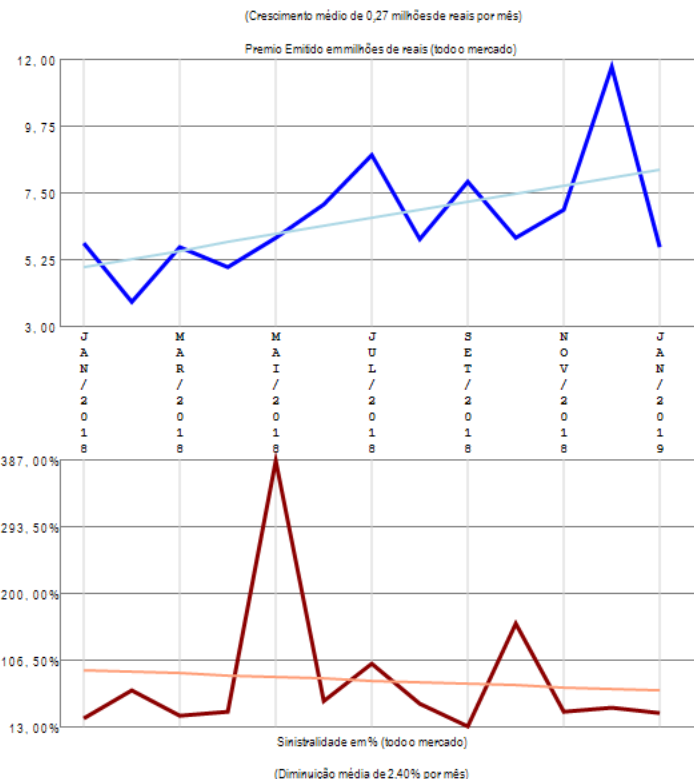
O ramo 0310 - R.C. de Administradores e Diretores - D&O apresenta vários competidores (20) no período de JAN/2018 a JAN/2019, quando a sinistralidade média de mercado foi de 86,17%. Em relação ao Prêmio Emitido pelo mercado neste período, observou-se crescimento médio de 1,81 milhões de reais por mês, com correspondente crescimento médio de 15,36% por mês na Sinistralidade.

# Ramo 0313 - R.C. Riscos Ambientais

Análise entre JAN/2018 e JAN/2019 da relevância empresarial e da sinistralidade do ramo:  
0313 - R.C. Riscos Ambientais



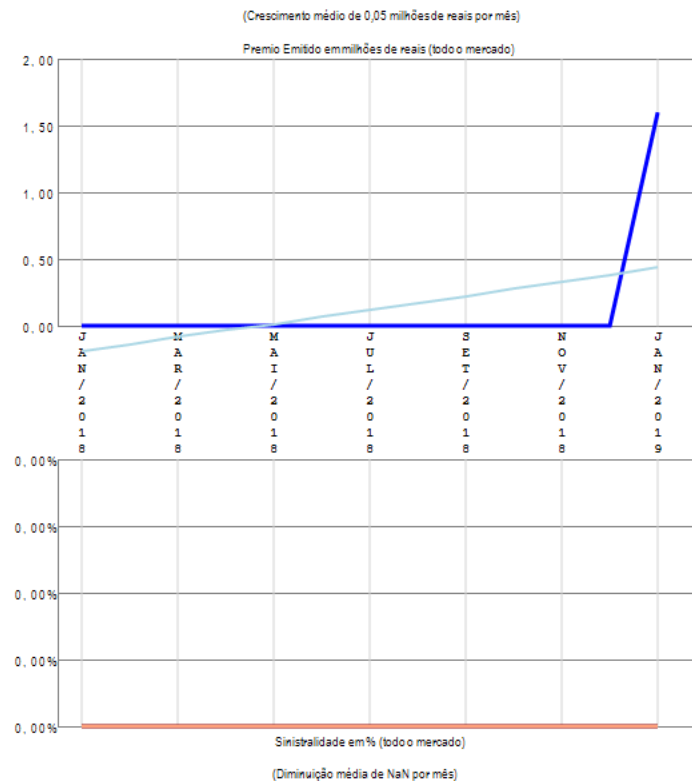
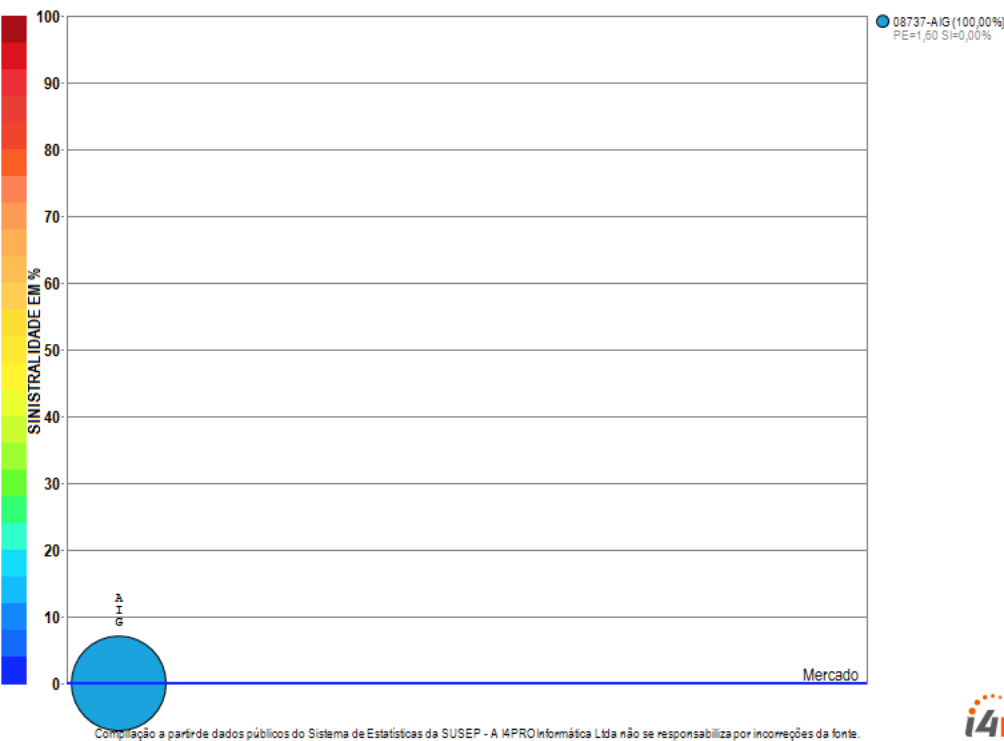
Compilação a partir de dados públicos do Sistema de Estatísticas da SUSEP - A I4PRO Informática Ltda não se responsabiliza por incorreções da fonte.



O ramo 0313 - R.C. Riscos Ambientais apresenta vários competidores (17) no período de JAN/2018 a JAN/2019, quando a sinistralidade média de mercado foi de 78,98%. Em relação ao Prêmio Emitido pelo mercado neste período, observou-se crescimento médio de 0,27 milhões de reais por mês, com correspondente diminuição média de 2,40% por mês na Sinistralidade.

# Ramo 0327 - Compreensivo Riscos Cibernéticos

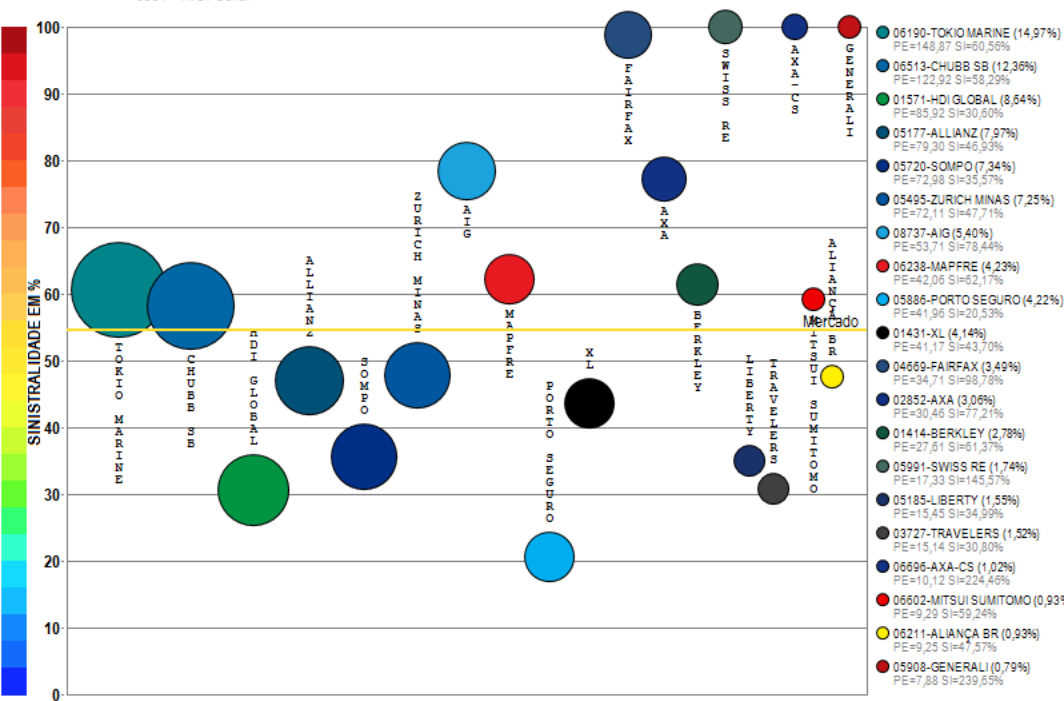
Análise entre JAN/2018 e JAN/2019 da relevância empresarial e da sinistralidade do ramo:  
0327 - Compreensivo Riscos Cibernéticos



O ramo 0327 - Compreensivo Riscos Cibernéticos apresenta apenas uma companhia com emissão de prêmio no período de JAN/2018 a JAN/2019, quando a sinistralidade média de mercado foi negativa. Em relação ao Prêmio Emitido pelo mercado neste período, observou-se crescimento médio de 0,05 milhões de reais por mês, com correspondente diminuição média de NaN por mês na Sinistralidade.

# Ramo 0351 - R.C. Geral

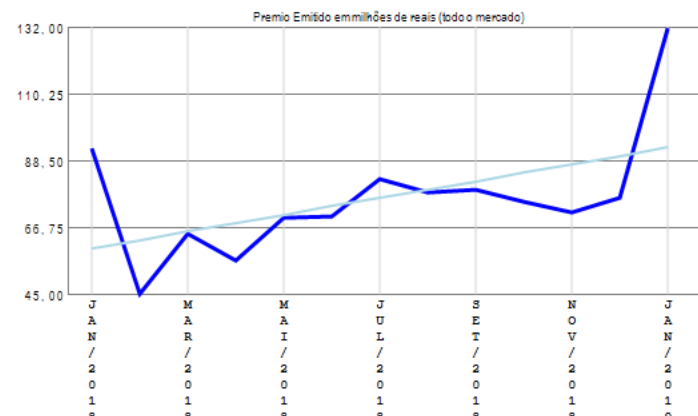
Análise entre JAN/2018 e JAN/2019 da relevância empresarial e da sinistralidade do ramo:  
0351 - R.C. Geral



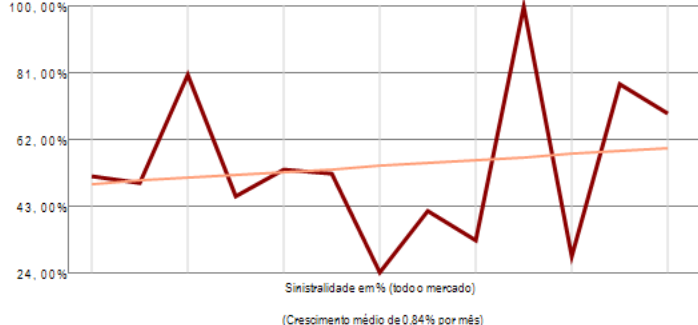
Compilação a partir de dados públicos do Sistema de Estatísticas da SUSEP - A I4PRO Informática Ltda não se responsabiliza por incorreções da fonte.



(Crescimento médio de 2,74 milhões de reais por mês)



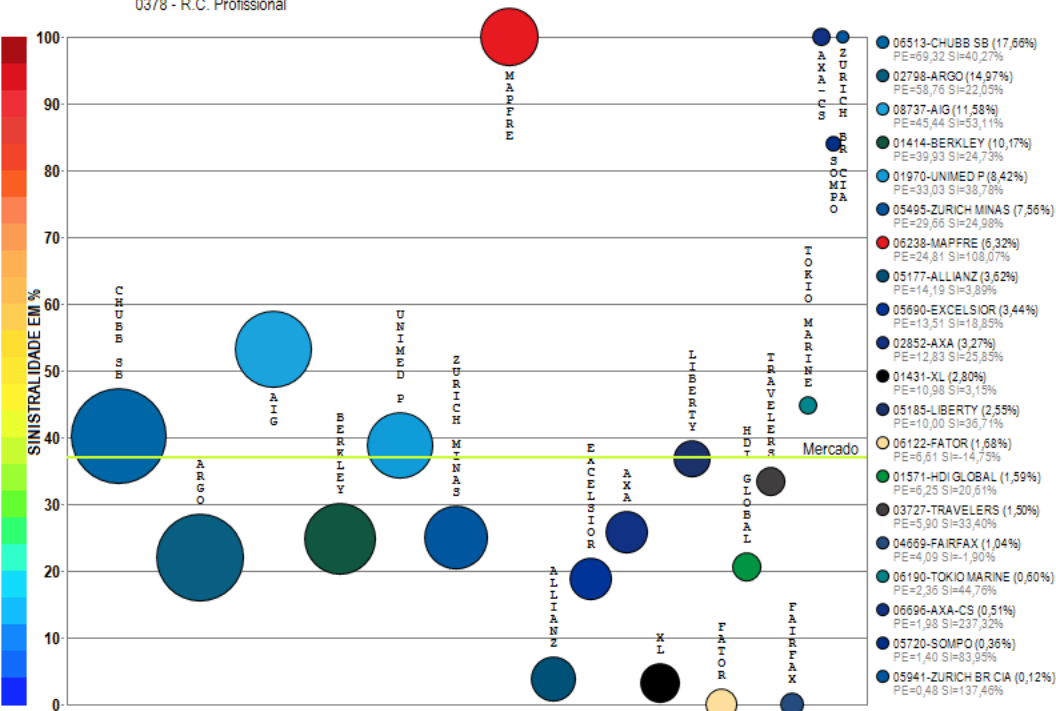
(Crescimento médio de 0,84% por mês)



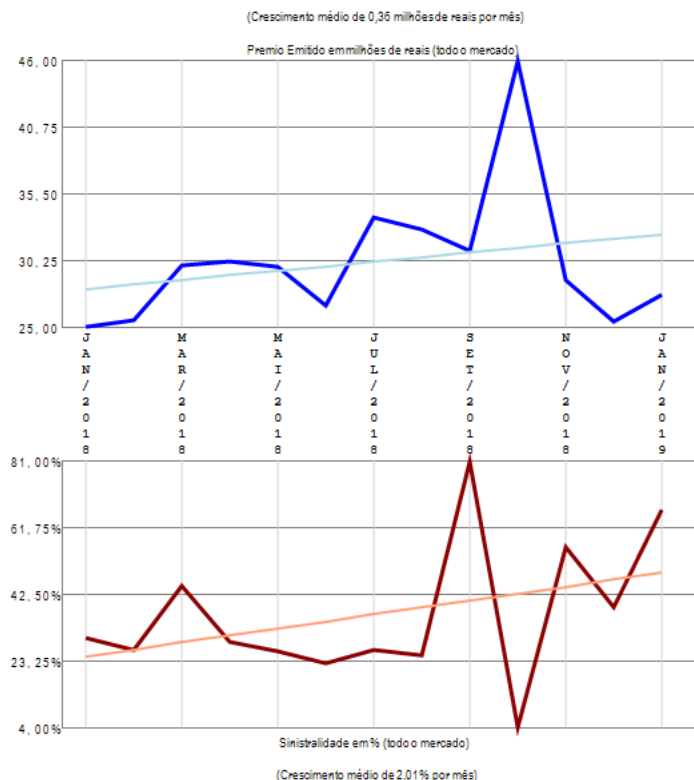
O ramo 0351 - R.C. Geral apresenta vários competidores (40) no período de JAN/2018 a JAN/2019, quando a sinistralidade média de mercado foi de 54,60%. Em relação ao Prêmio Emitido pelo mercado neste período, observou-se crescimento médio de 2,74 milhões de reais por mês, com correspondente crescimento médio de 0,84% por mês na Sinistralidade. Além das 20 companhias apresentadas no gráfico existem outros participantes deste segmento (ZS SEG / SULAMERICA NAC / ITAU SEGUROS / SURA / CAIXA SEG / BRAD AUTO/RE / HDI SEG / ARGO / FATOR / SAFRA / EXCELSIOR / ALFA / ZURICH BR CIA / AUSTRAL / SANCOR / UNIMED P / INDIANA / GENTE / ESSOR / INVESTPREV), perfazendo outros R\$ 994,39 milhões em prêmio emitido.

# Ramo 0378 - R.C. Profissional

Análise entre JAN/2018 e JAN/2019 da relevância empresarial e da sinistralidade do ramo:  
0378 - R.C. Profissional



Compilação a partir de dados públicos do Sistema de Estatísticas da SUSEP - A I4PRO Informática Ltda não se responsabiliza por incorreções da fonte.



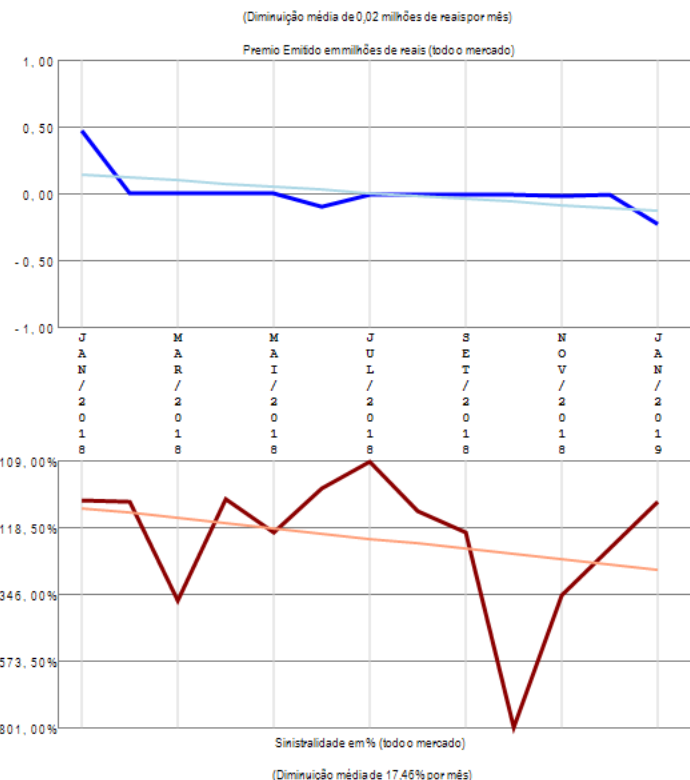
O ramo 0378 - R.C. Profissional apresenta vários competidores (24) no período de JAN/2018 a JAN/2019, quando a sinistralidade média de mercado foi de 36,94%. Em relação ao Prêmio Emitido pelo mercado neste período, observou-se crescimento médio de 0,36 milhões de reais por mês, com correspondente crescimento médio de 2,01% por mês na Sinistralidade. Além das 20 companhias apresentadas no gráfico existem outros participantes deste segmento (SURA / MARKEL / PORTO SEGURO / SULAMERICA NAC), perfazendo outros R\$ 392,40 milhões em prêmio emitido.

# Ramo 0433 - Marítimos (RUNOFF, migrou para 1433)

Análise entre JAN/2018 e JAN/2019 da relevância empresarial e da sinistralidade do ramo:  
0433 - Marítimos (RUNOFF, migrou para 1433)



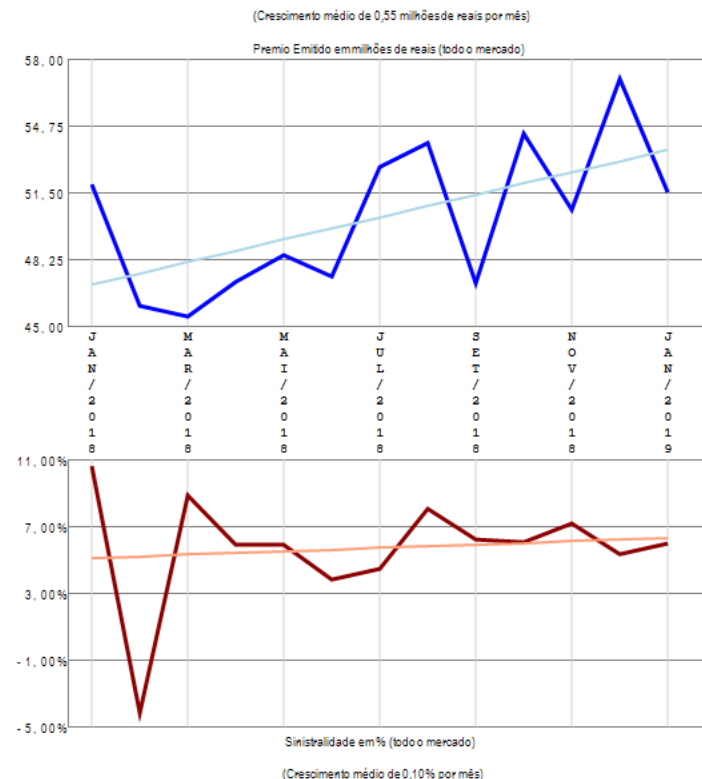
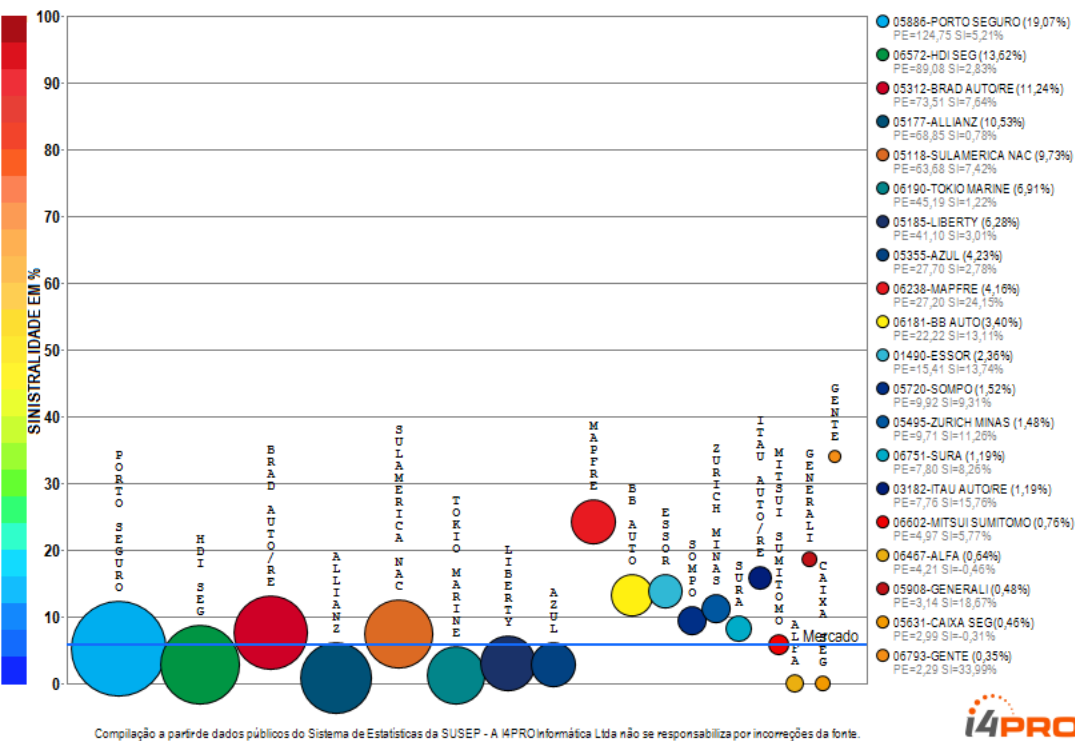
Compilação a partir de dados públicos do Sistema de Estatísticas da SUSEP - A I4PRO Informática Ltda não se responsabiliza por incorreções da fonte.



O ramo 0433 - Marítimos (RUNOFF, migrou para 1433) apresenta apenas uma companhia com emissão de prêmio no período de JAN/2018 a JAN/2019, quando a sinistralidade média de mercado foi negativa. Em relação ao Prêmio Emitido pelo mercado neste período, observou-se diminuição média de 0,02 milhões de reais por mês, com correspondente diminuição média de 17,46% por mês na Sinistralidade.

# Ramo 0520 - Acidentes Pessoais de Passageiros - APP

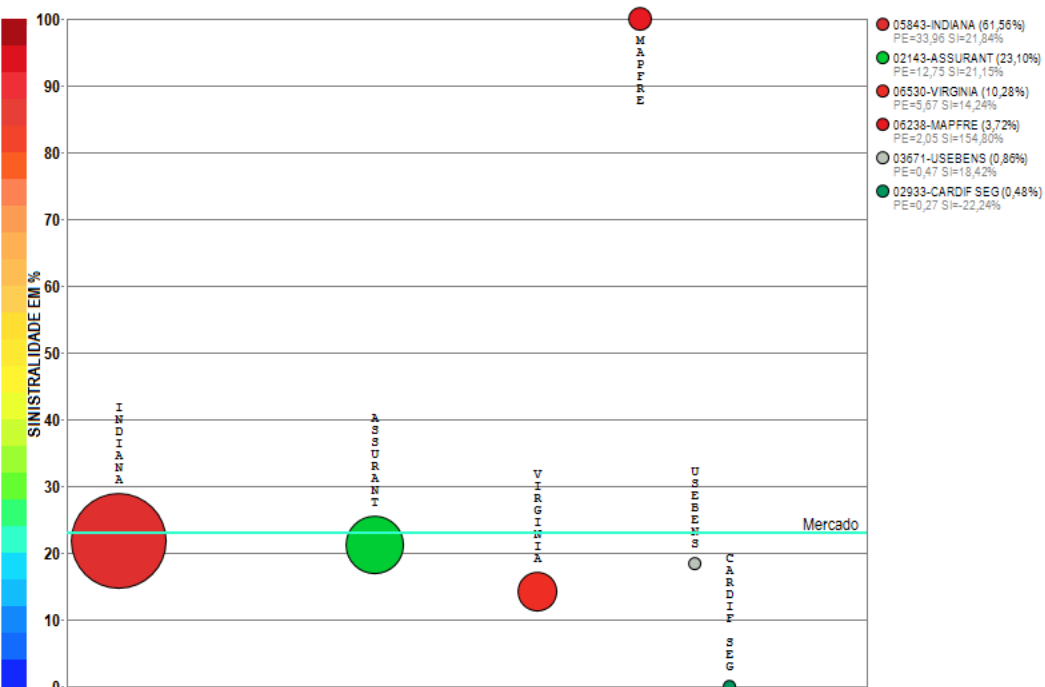
Análise entre JAN/2018 e JAN/2019 da relevância empresarial e da sinistralidade do ramo:  
0520 - Acidentes Pessoais de Passageiros - APP



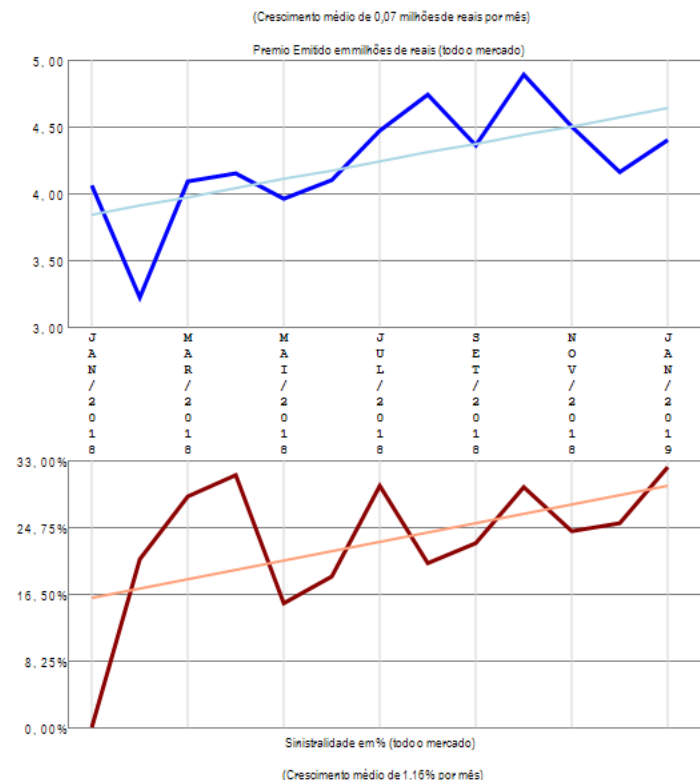
O ramo 0520 - Acidentes Pessoais de Passageiros - APP apresenta vários competidores (25) no período de JAN/2018 a JAN/2019, quando a sinistralidade média de mercado foi de 5,79%. Em relação ao Prêmio Emitido pelo mercado neste período, observou-se crescimento médio de 0,55 milhões de reais por mês, com correspondente crescimento médio de 0,10% por mês na Sinistralidade. Além das 20 companhias apresentadas no gráfico existem outros participantes deste segmento (BANESTES / INDIANA / SANCOR / USEBENS), perfazendo outros R\$ 654,17 milhões em prêmio emitido.

# Ramo 0524 - Extensão de Garantia - Auto

Análise entre JAN/2018 e JAN/2019 da relevância empresarial e da sinistralidade do ramo:  
0524 - Extensão de Garantia - Auto



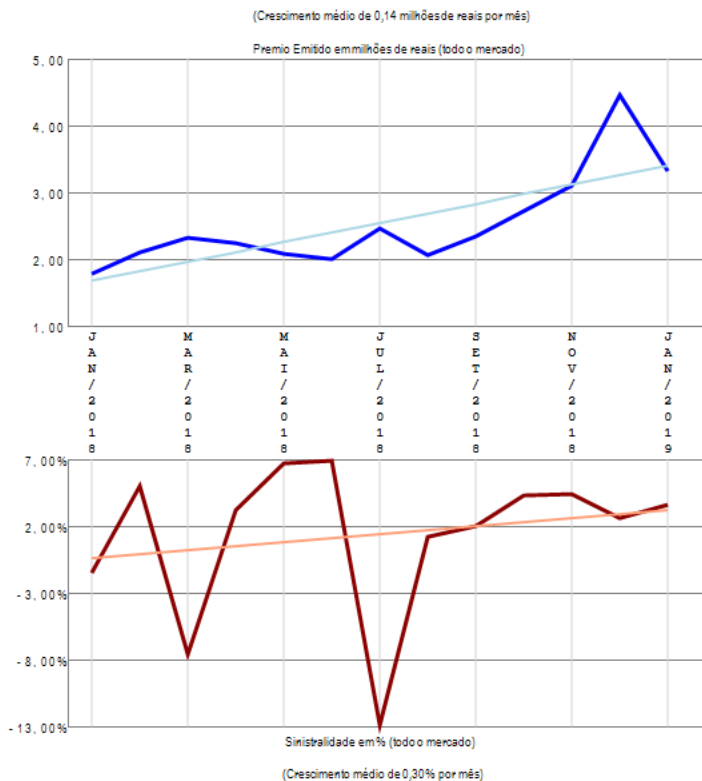
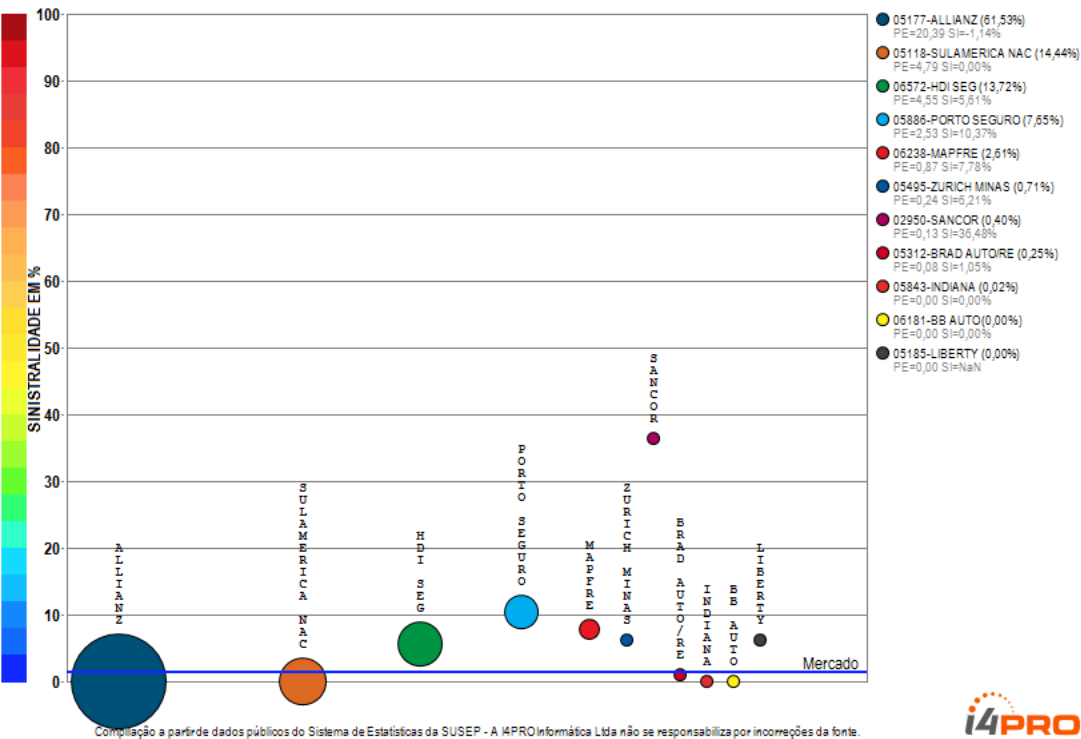
Compilação a partir de dados públicos do Sistema de Estatísticas da SUSEP - A I4PRO Informática Ltda não se responsabiliza por incorreções da fonte.



O ramo 0524 - Extensão de Garantia - Auto apresenta vários competidores (6) no período de JAN/2018 a JAN/2019, quando a sinistralidade média de mercado foi de 23,03%. Em relação ao Prêmio Emitido pelo mercado neste período, observou-se crescimento médio de 0,07 milhões de reais por mês, com correspondente crescimento médio de 1,16% por mês na Sinistralidade.

# Ramo 0525 - Carta Verde

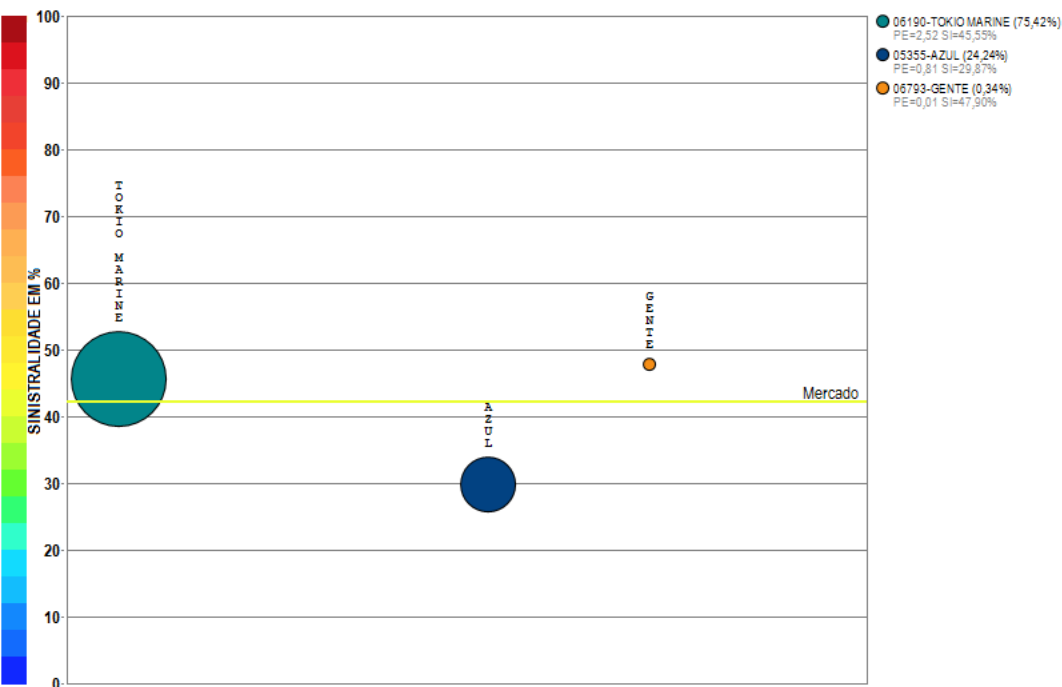
Análise entre JAN/2018 e JAN/2019 da relevância empresarial e da sinistralidade do ramo:  
0525 - Carta Verde



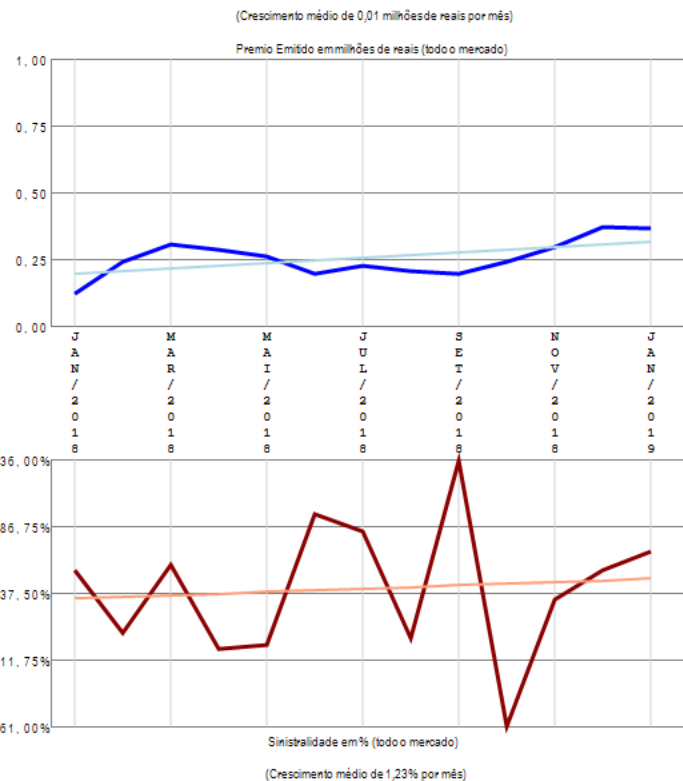
O ramo 0525 - Carta Verde apresenta vários competidores (11) no período de JAN/2018 a JAN/2019, quando a sinistralidade média de mercado foi de 1,34%. Em relação ao Prêmio Emitido pelo mercado neste período, observou-se crescimento médio de 0,14 milhões de reais por mês, com correspondente crescimento médio de 0,30% por mês na Sinistralidade.

# Ramo 0526 - Seguro Auto Popular

Análise entre JAN/2018 e JAN/2019 da relevância empresarial e da sinistralidade do ramo:  
0526 - Seguro Auto Popular



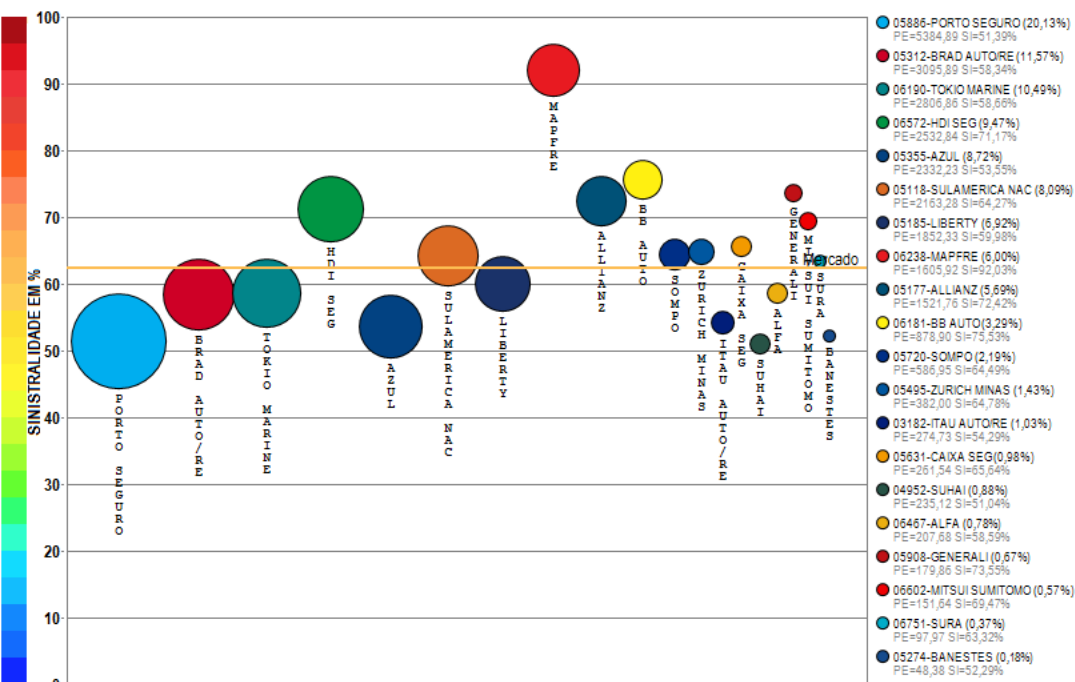
Compilação a partir de dados públicos do Sistema de Estatísticas da SUSEP - A I4PRO Informática Ltda não se responsabiliza por incorreções da fonte.



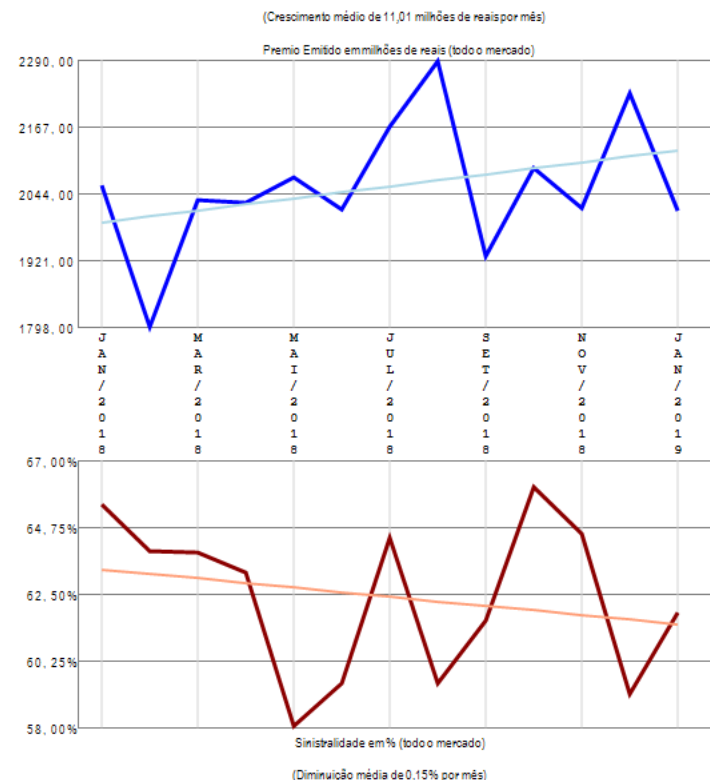
O ramo 0526 - Seguro Auto Popular apresenta poucos competidores (3) no período de JAN/2018 a JAN/2019, quando a sinistralidade média de mercado foi de 42,26%. Em relação ao Prêmio Emitido pelo mercado neste período, observou-se crescimento médio de 0,01 milhões de reais por mês, com correspondente crescimento médio de 1,23% por mês na Sinistralidade.

# Ramo 0531 - Automóvel - Casco

Análise entre JAN/2018 e JAN/2019 da relevância empresarial e da sinistralidade do ramo:  
0531 - Automóvel - Casco



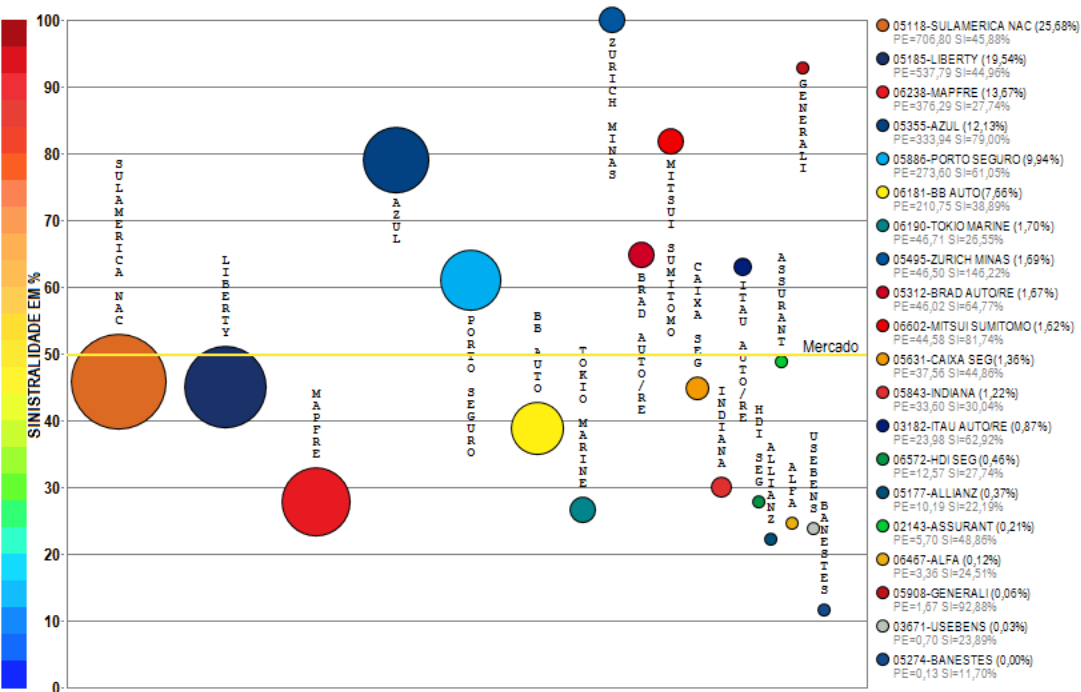
Compilação a partir de dados públicos do Sistema de Estatísticas da SUSEP - A I4PRO Informática Ltda não se responsabiliza por incorreções da fonte.



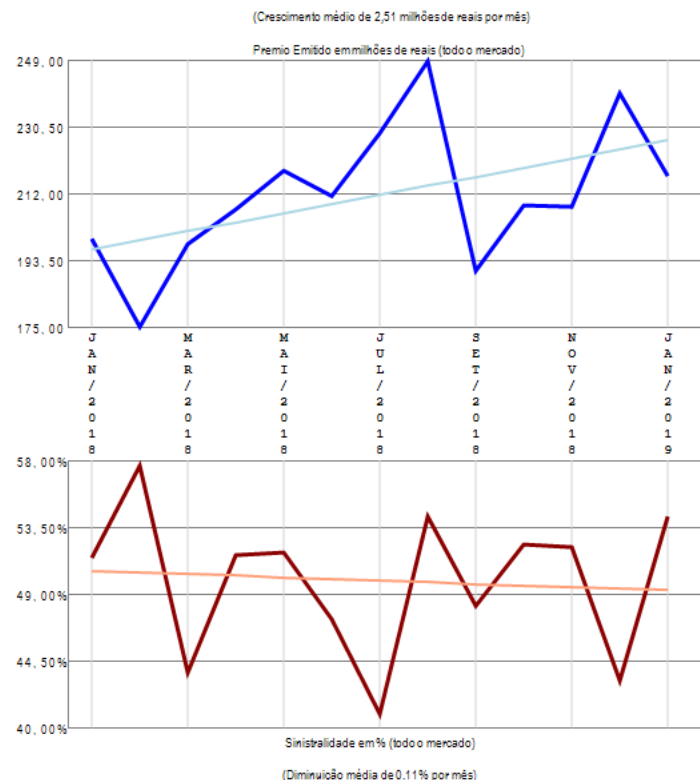
O ramo 0531 - Automóvel - Casco apresenta vários competidores (27) no período de JAN/2018 a JAN/2019, quando a sinistralidade média de mercado foi de 62,40%. Em relação ao Prêmio Emitido pelo mercado neste período, observou-se crescimento médio de 11,01 milhões de reais por mês, com correspondente diminuição média de 0,15% por mês na Sinistralidade. Além das 20 companhias apresentadas no gráfico existem outros participantes deste segmento (GENTE / SANCOR / INDIANA / CARDIF SEG / USEBENS / ZURICH BR CIA / ESSOR), perfazendo outros R\$ 26753,98 milhões em prêmio emitido.

# Ramo 0542 - Assistência e Outras Coberturas - Auto

Análise entre JAN/2018 e JAN/2019 da relevância empresarial e da sinistralidade do ramo:  
0542 - Assistência e Outras Coberturas - Auto



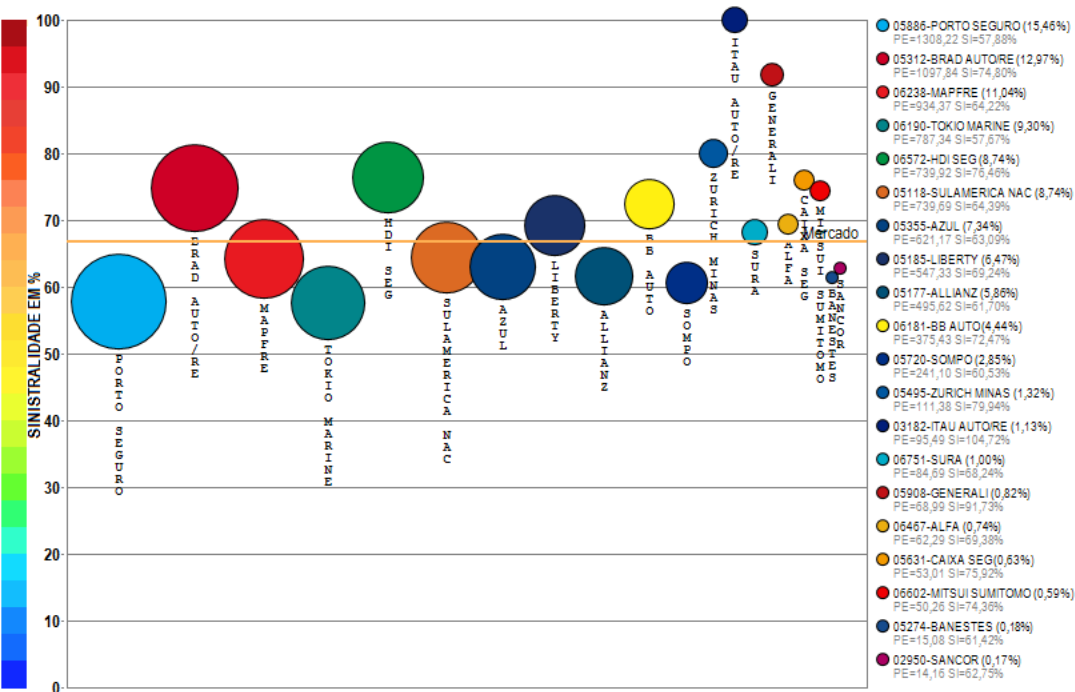
Compilação a partir de dados públicos do Sistema de Estatísticas da SUSEP - A I4PRO Informática Ltda não se responsabiliza por incorreções da fonte.



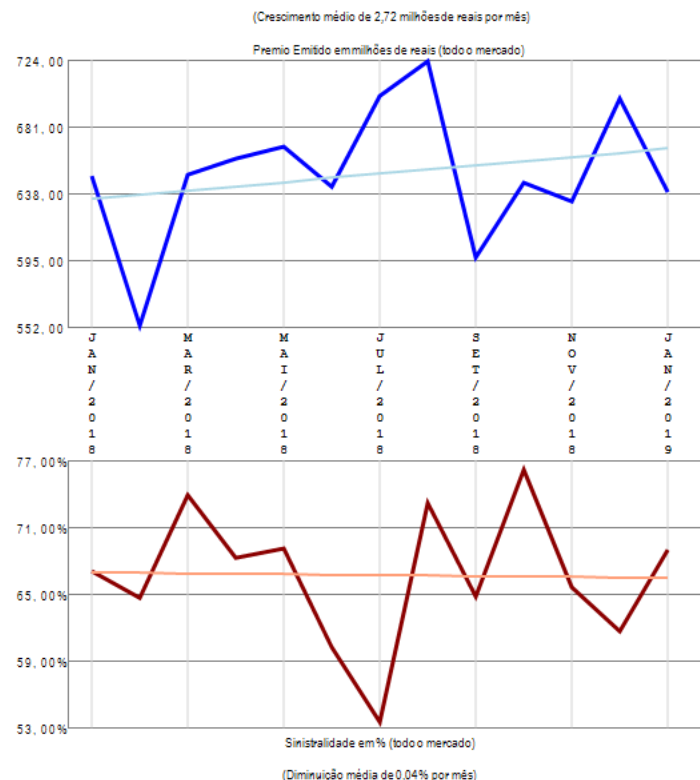
O ramo 0542 - Assistência e Outras Coberturas - Auto apresenta vários competidores (21) no período de JAN/2018 a JAN/2019, quando a sinistralidade média de mercado foi de 49,88%. Em relação ao Prêmio Emitido pelo mercado neste período, observou-se crescimento médio de 2,51 milhões de reais por mês, com correspondente diminuição média de 0,11% por mês na Sinistralidade. Além das 20 companhias apresentadas no gráfico existem outros participantes deste segmento (VIRGINIA), perfazendo outros R\$ 2752,45 milhões em prêmio emitido.

# Ramo 0553 - Resp Civil Facultativa Veículos - RCFV

Análise entre JAN/2018 e JAN/2019 da relevância empresarial e da sinistralidade do ramo:  
0553 - Resp Civil Facultativa Veículos - RCFV



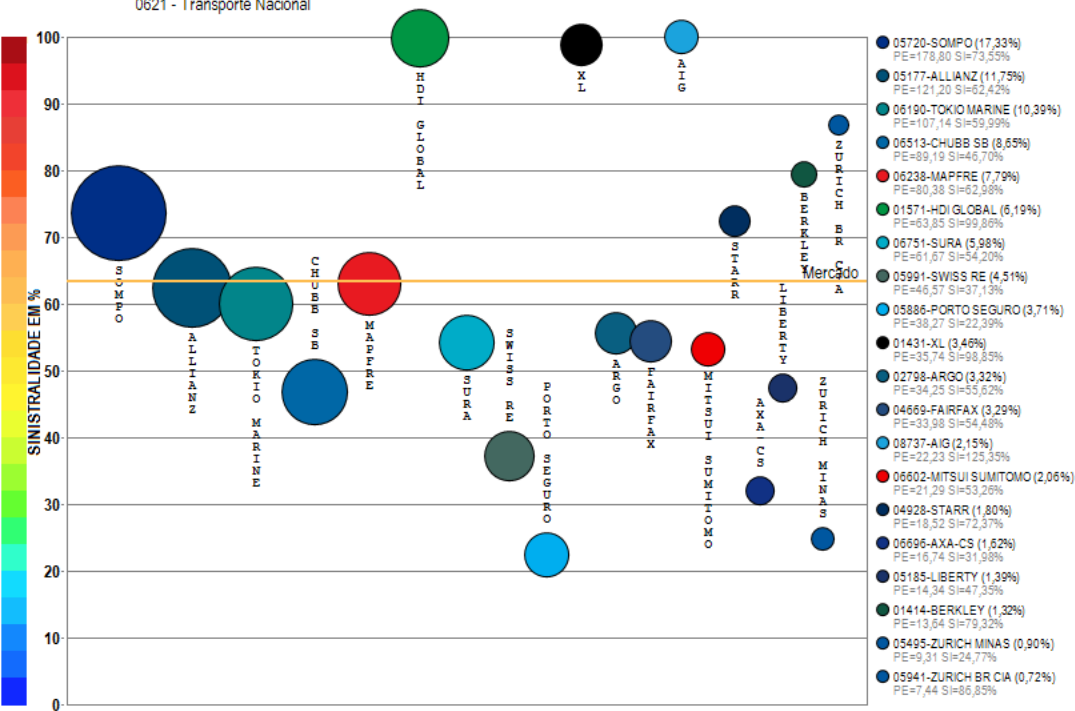
Compilação a partir de dados públicos do Sistema de Estatísticas da SUSEP - A I4PRO Informática Ltda não se responsabiliza por incorreções da fonte.



O ramo 0553 - Resp Civil Facultativa Veículos - RCFV apresenta vários competidores (23) no período de JAN/2018 a JAN/2019, quando a sinistralidade média de mercado foi de 66,78%. Em relação ao Prêmio Emitido pelo mercado neste período, observou-se crescimento médio de 2,72 milhões de reais por mês, com correspondente diminuição média de 0,04% por mês na Sinistralidade. Além das 20 companhias apresentadas no gráfico existem outros participantes deste segmento (GENTE / INDIANA / USEBENS), perfazendo outros R\$ 8463,79 milhões em prêmio emitido.

# Ramo 0621 - Transporte Nacional

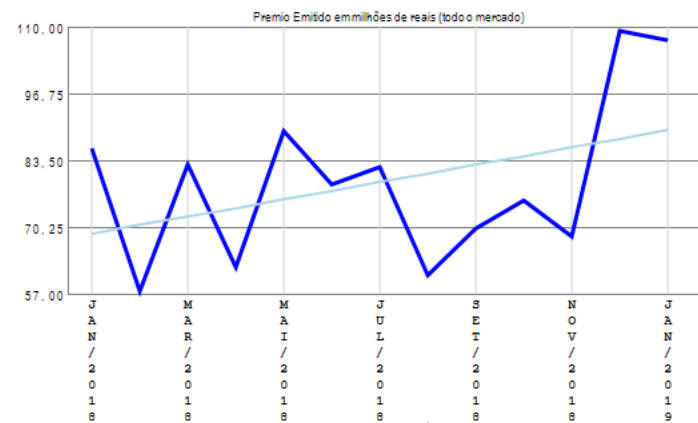
Análise entre JAN/2018 e JAN/2019 da relevância empresarial e da sinistralidade do ramo:  
0621 - Transporte Nacional



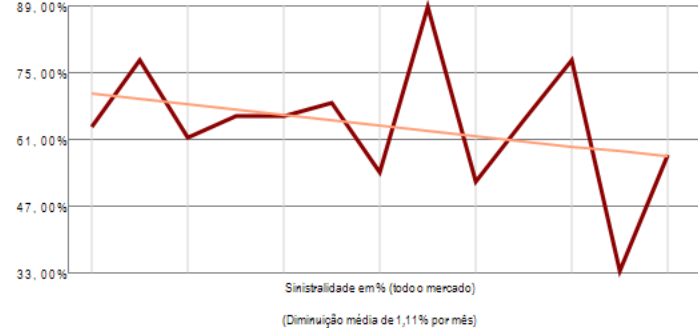
Compilação a partir de dados públicos do Sistema de Estatísticas da SUSEP - A I4PRO Informática Ltda não se responsabiliza por incorreções da fonte.



(Crescimento médio de 1,71 milhões de reais por mês)



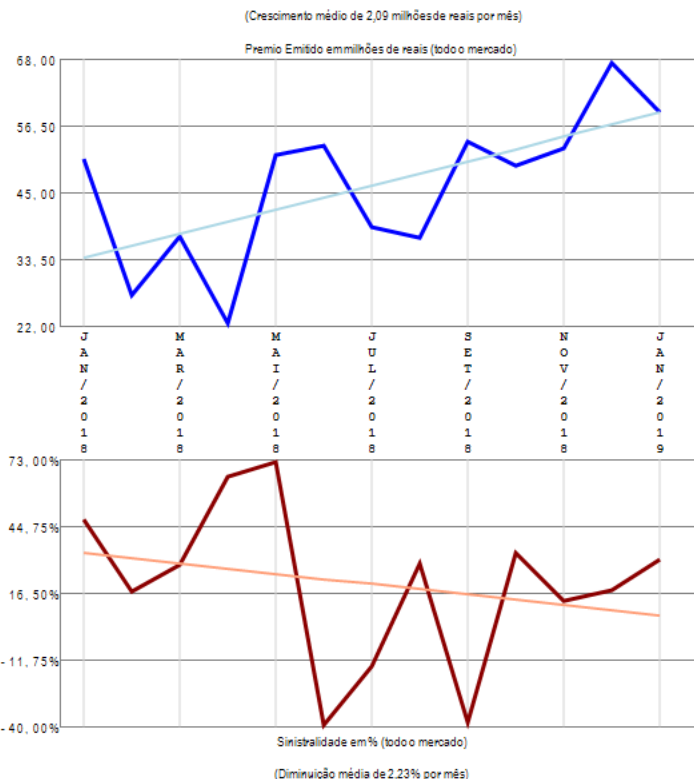
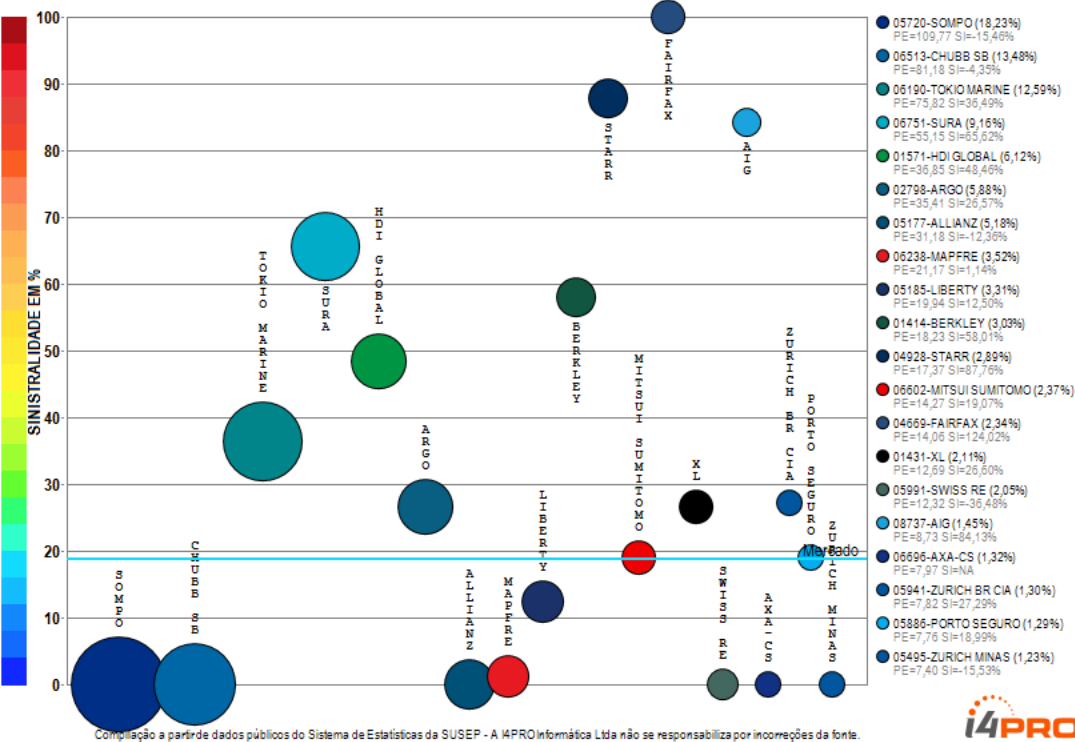
(Diminuição média de 1,11% por mês)



O ramo 0621 - Transporte Nacional apresenta vários competidores (24) no período de JAN/2018 a JAN/2019, quando a sinistralidade média de mercado foi de 63,41%. Em relação ao Prêmio Emitido pelo mercado neste período, observou-se crescimento médio de 1,71 milhões de reais por mês, com correspondente diminuição média de 1,11% por mês na Sinistralidade. Além das 20 companhias apresentadas no gráfico existem outros participantes deste segmento (HDI SEG / AXA / ALIANÇA BR / GENERALI), perfazendo outros R\$ 1031,59 milhões em prêmio emitido.

# Ramo 0622 - Transporte Internacional

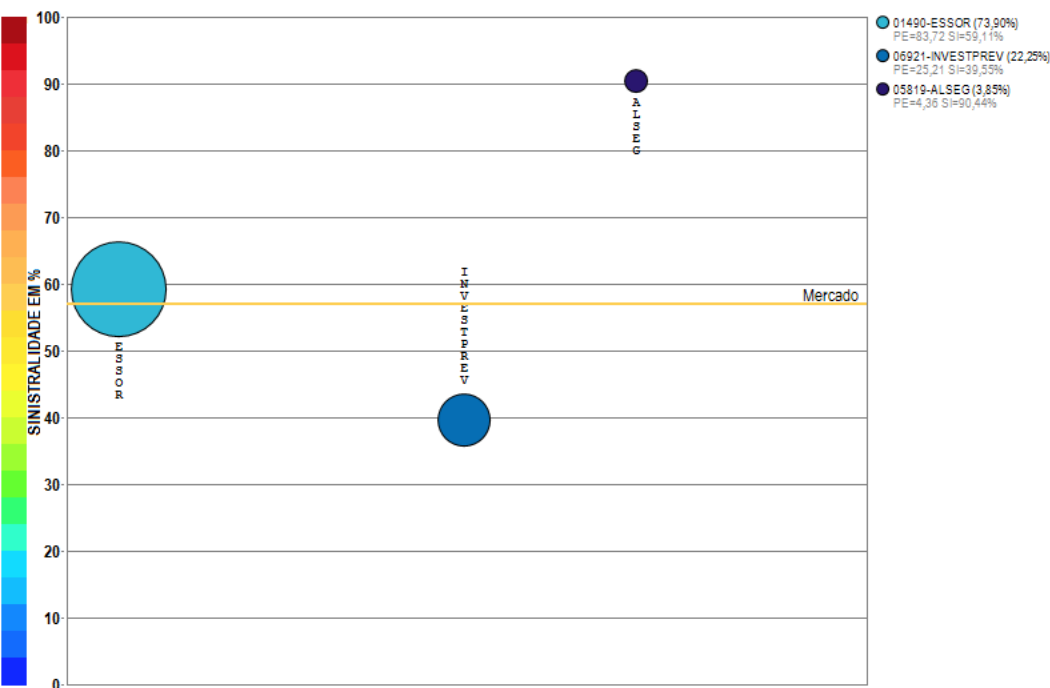
Análise entre JAN/2018 e JAN/2019 da relevância empresarial e da sinistralidade do ramo:  
0622 - Transporte Internacional



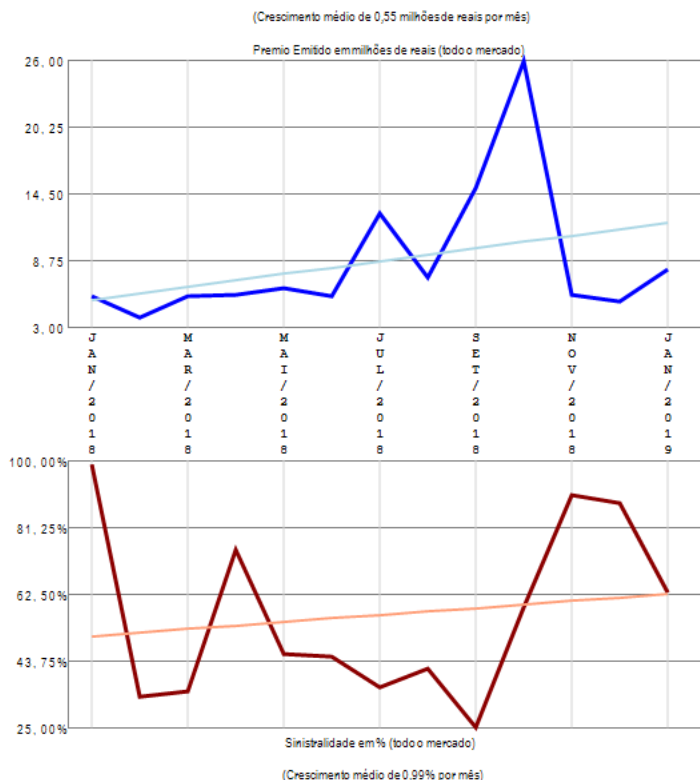
O ramo 0622 - Transporte Internacional apresenta vários competidores (24) no período de JAN/2018 a JAN/2019, quando a sinistralidade média de mercado foi de 18,86%. Em relação ao Prêmio Emitido pelo mercado neste período, observou-se crescimento médio de 2,09 milhões de reais por mês, com correspondente diminuição média de 2,23% por mês na Sinistralidade. Além das 20 companhias apresentadas no gráfico existem outros participantes deste segmento (HDI SEG / ALIANÇA BR / AXA / GENERALI), perfazendo outros R\$ 602,03 milhões em prêmio emitido.

# Ramo 0623 - R.C.T. Rod Pass Viagem Interest ou Intern

Análise entre JAN/2018 e JAN/2019 da relevância empresarial e da sinistralidade do ramo:  
0623 - R.C.T. Rod Pass Viagem Interest ou Intern



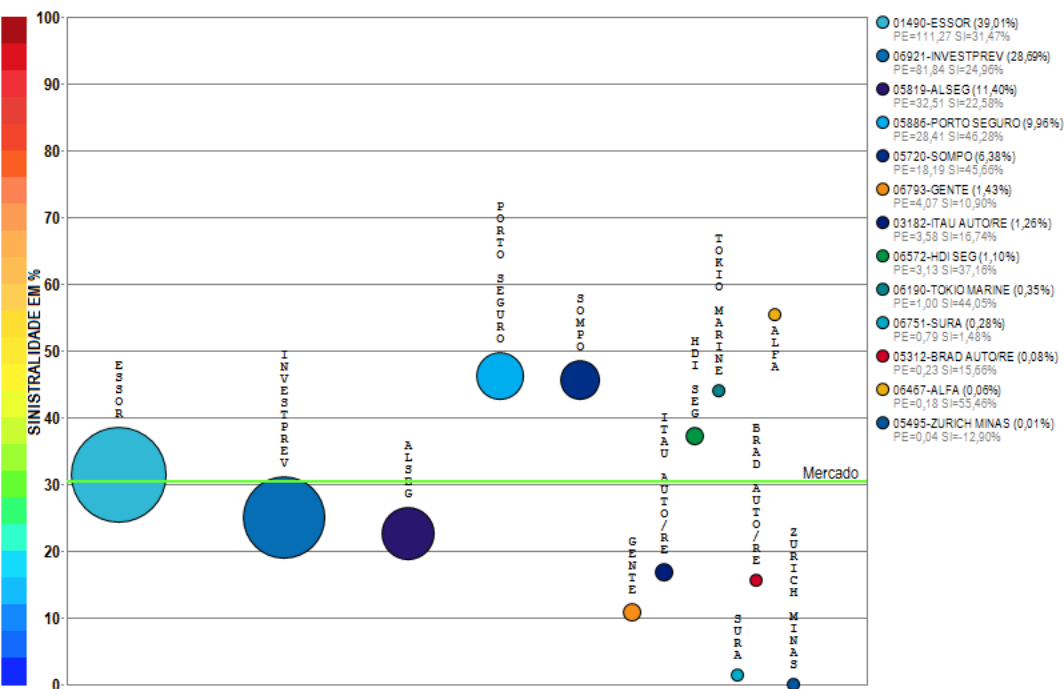
Compilação a partir de dados públicos do Sistema de Estatísticas da SUSEP - A I4PRO Informática Ltda não se responsabiliza por incorreções da fonte.



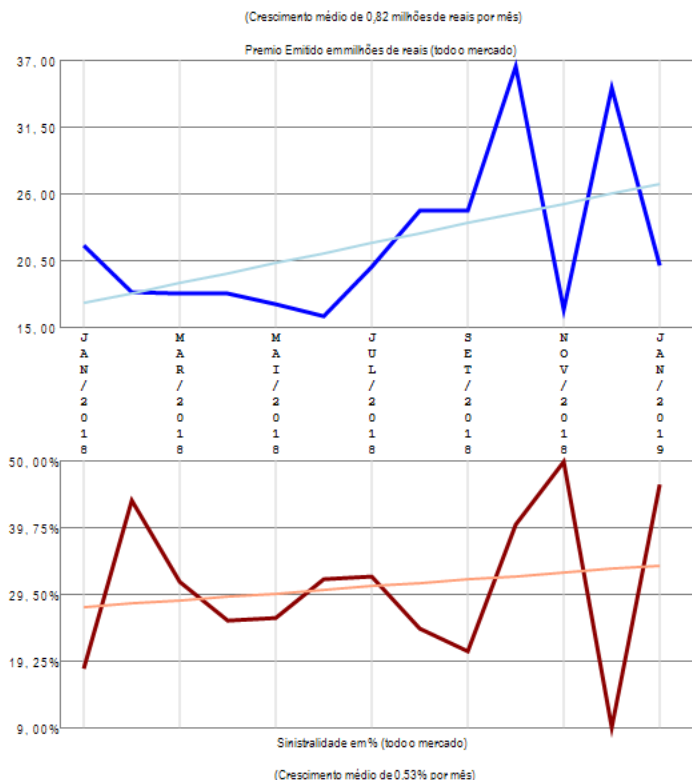
O ramo 0623 - R.C.T. Rod Pass Viagem Interest ou Intern apresenta poucos competidores (3) no período de JAN/2018 a JAN/2019, quando a sinistralidade média de mercado foi de 56,99%. Em relação ao Prêmio Emitido pelo mercado neste período, observou-se crescimento médio de 0,55 milhões de reais por mês, com correspondente crescimento médio de 0,99% por mês na Sinistralidade.

# Ramo 0628 - R.C. Facultativa Veículos - RCFV Ônibus

Análise entre JAN/2018 e JAN/2019 da relevância empresarial e da sinistralidade do ramo:  
0628 - R.C. Facultativa Veículos - RCFV Ônibus



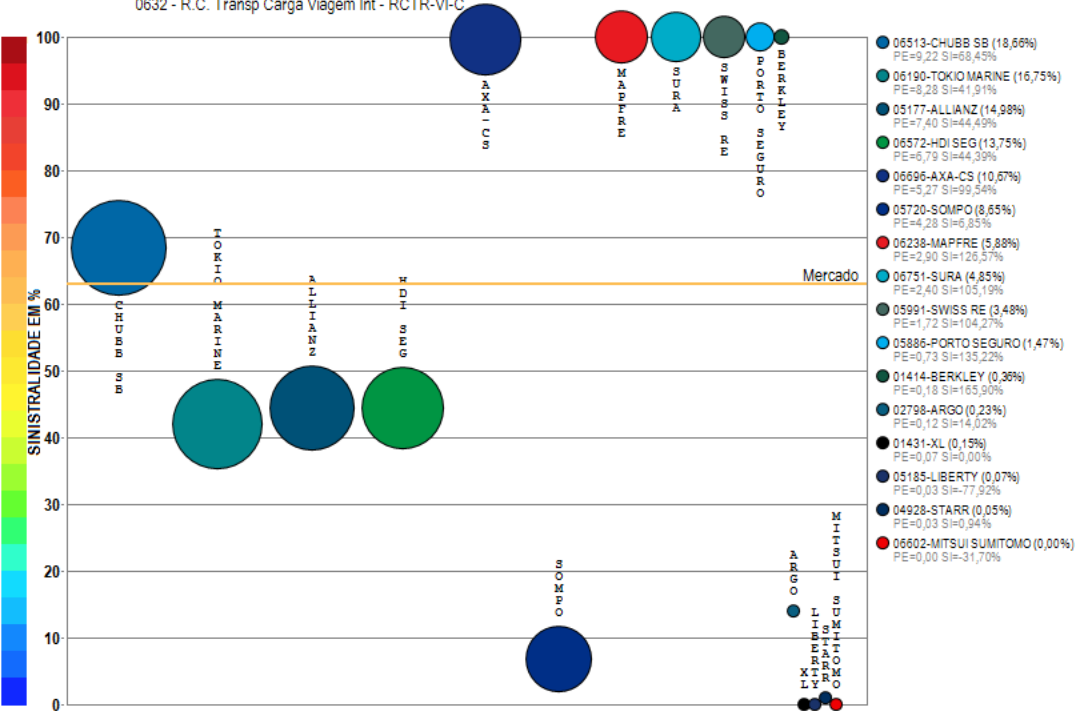
Compilação a partir de dados públicos do Sistema de Estatísticas da SUSEP - A I4PRO Informática Ltda não se responsabiliza por incorreções da fonte.



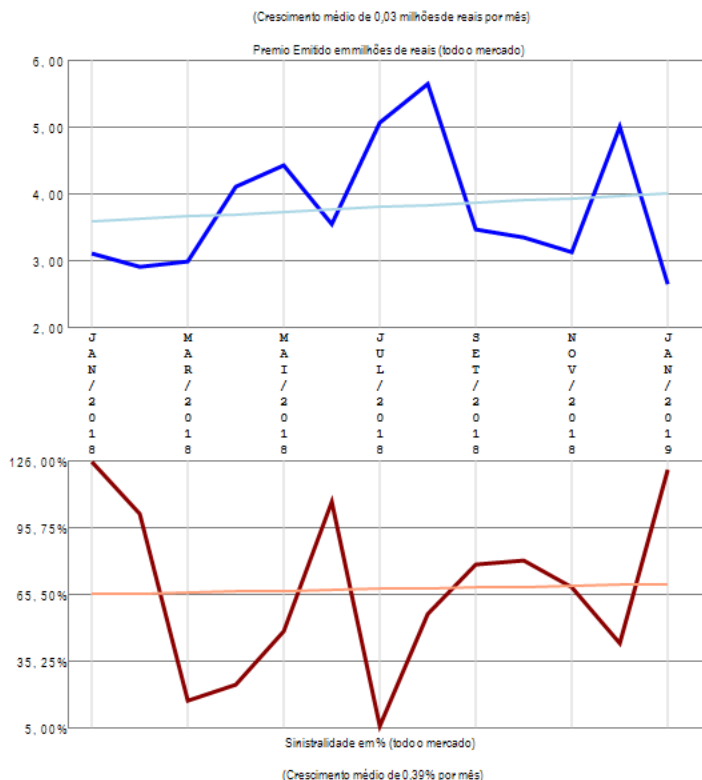
O ramo 0628 - R.C. Facultativa Veículos - RCFV Ônibus apresenta vários competidores (13) no período de JAN/2018 a JAN/2019, quando a sinistralidade média de mercado foi de 30,31%. Em relação ao Prêmio Emitido pelo mercado neste período, observou-se crescimento médio de 0,82 milhões de reais por mês, com correspondente crescimento médio de 0,53% por mês na Sinistralidade.

# Ramo 0632 - R.C. Transp Carga Viagem Int - RCTR-VI-C

Análise entre JAN/2018 e JAN/2019 da relevância empresarial e da sinistralidade do ramo:  
0632 - R.C. Transp Carga Viagem Int - RCTR-VI-C



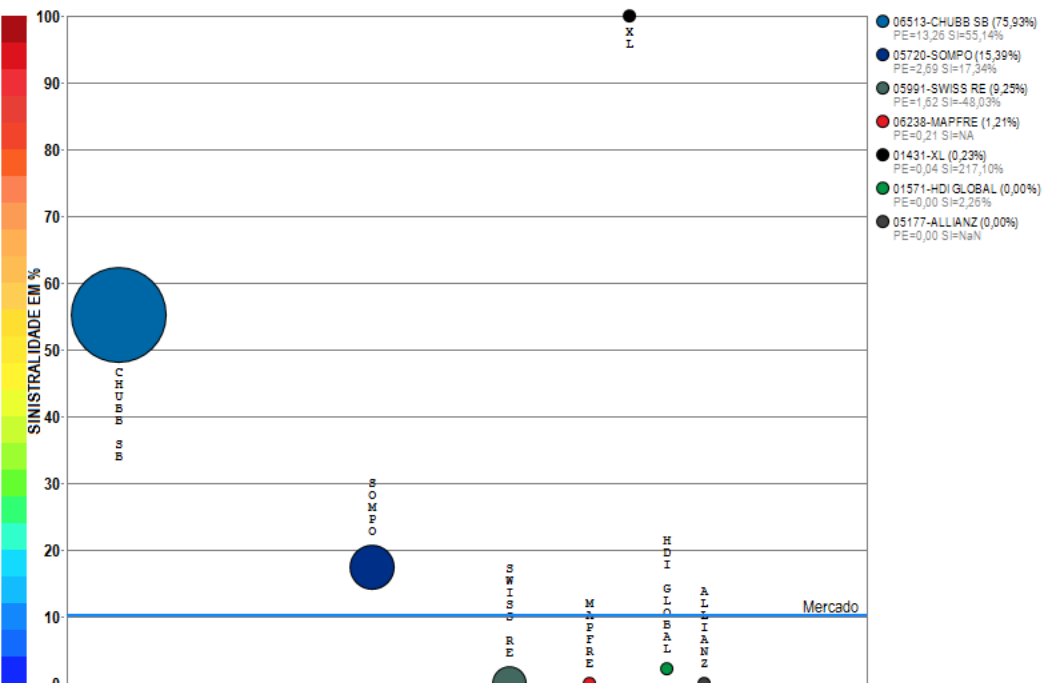
Compilação a partir de dados públicos do Sistema de Estatísticas da SUSEP - A I4PRO Informática Ltda não se responsabiliza por incorreções da fonte.



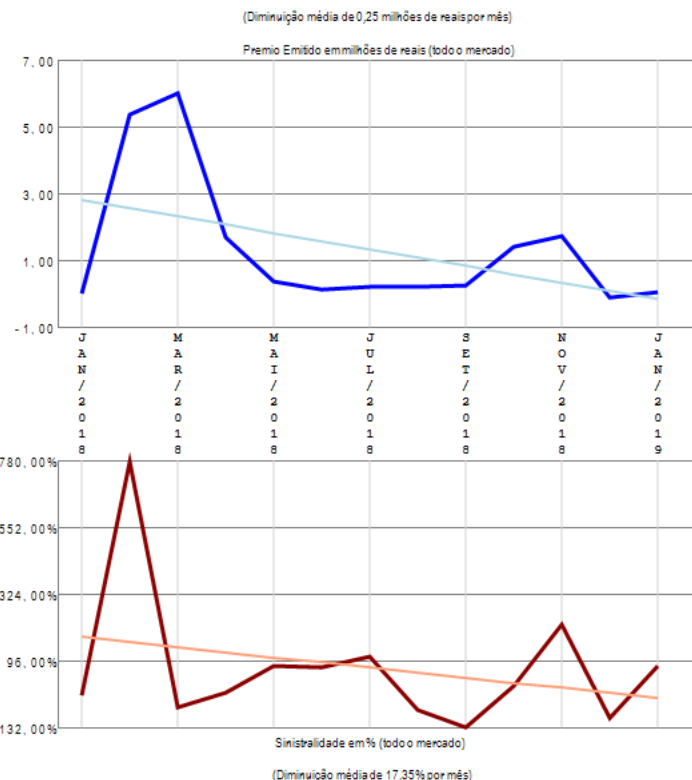
O ramo 0632 - R.C. Transp Carga Viagem Int - RCTR-VI-C apresenta vários competidores (16) no período de JAN/2018 a JAN/2019, quando a sinistralidade média de mercado foi de 62,92%. Em relação ao Prêmio Emitido pelo mercado neste período, observou-se crescimento médio de 0,03 milhões de reais por mês, com correspondente crescimento médio de 0,39% por mês na Sinistralidade.

# Ramo 0638 - R.C. Transp Ferroviário Carga -RCTF-C

Análise entre JAN/2018 e JAN/2019 da relevância empresarial e da sinistralidade do ramo:  
0638 - R.C. Transp Ferroviário Carga -RCTF-C



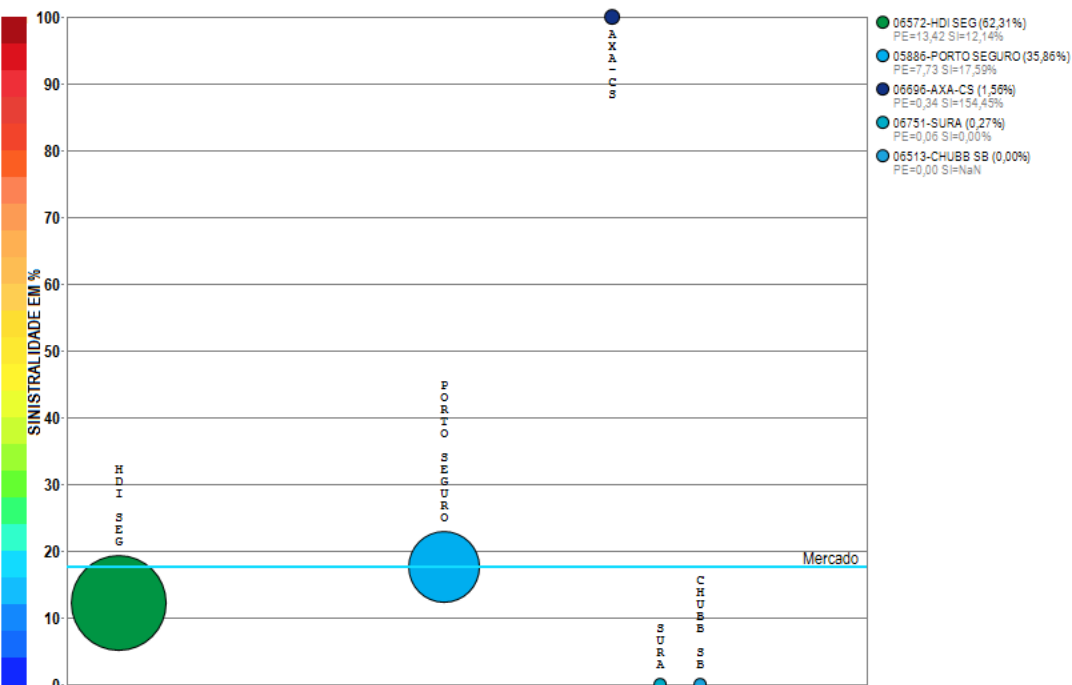
Compilação a partir de dados públicos do Sistema de Estatísticas da SUSEP - A I4PRO Informática Ltda não se responsabiliza por incorreções da fonte.



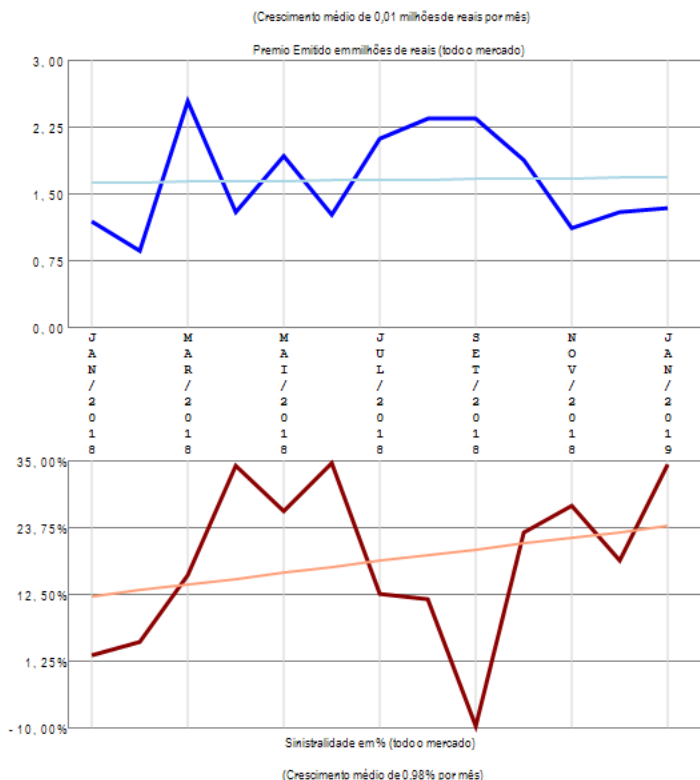
O ramo 0638 - R.C. Transp Ferroviário Carga -RCTF-C apresenta vários competidores (7) no período de JAN/2018 a JAN/2019, quando a sinistralidade média de mercado foi de 10,15%. Em relação ao Prêmio Emitido pelo mercado neste período, observou-se diminuição média de 0,25 milhões de reais por mês, com correspondente diminuição média de 17,35% por mês na Sinistralidade.

# Ramo 0644 - R.C. Tr Viagem Int pess ou não-Carta Azul

Análise entre JAN/2018 e JAN/2019 da relevância empresarial e da sinistralidade do ramo:  
0644 - R.C. Tr Viagem Int pess ou não-Carta Azul



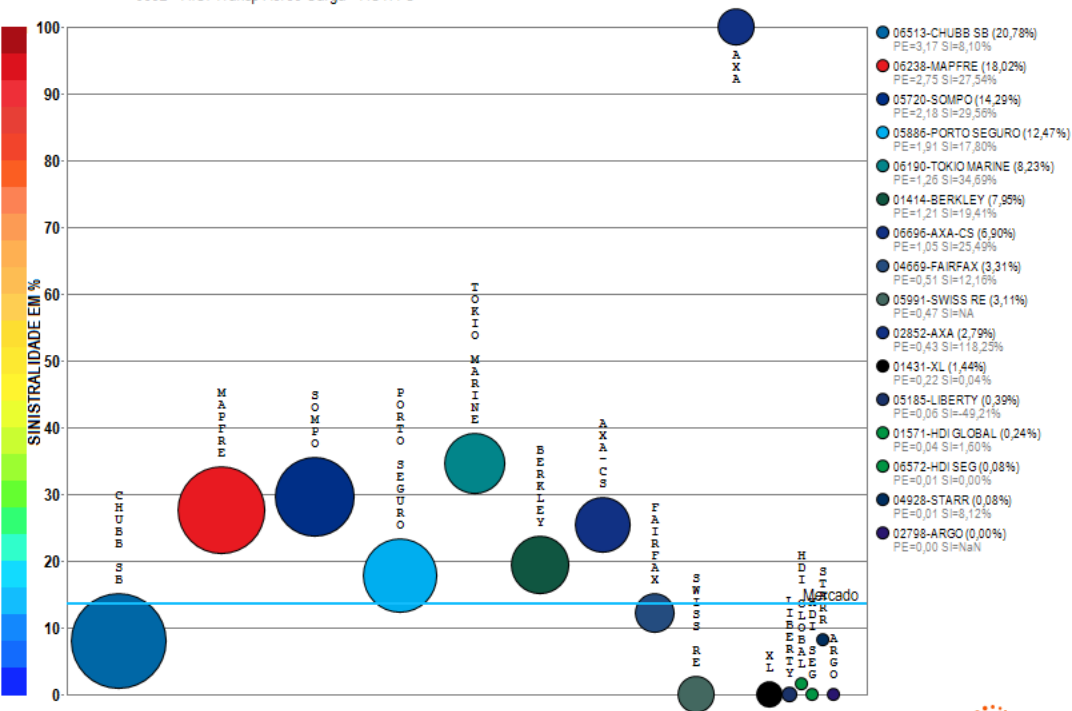
Compilação a partir de dados públicos do Sistema de Estatísticas da SUSEP - A I4PRO Informática Ltda não se responsabiliza por incorreções da fonte.



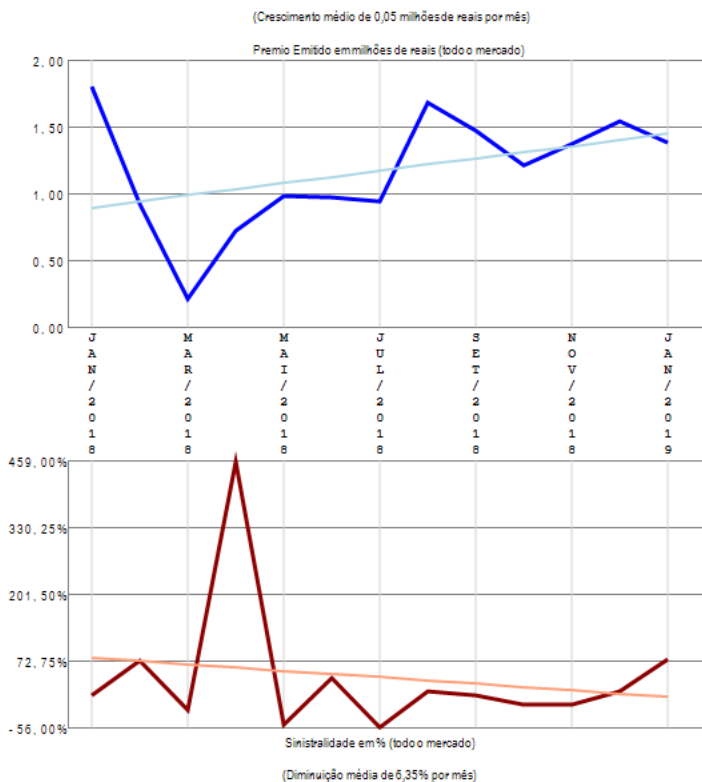
O ramo 0644 - R.C. Tr Viagem Int pess ou não-Carta Azul apresenta poucos competidores (5) no período de JAN/2018 a JAN/2019, quando a sinistralidade média de mercado foi de 17,67%. Em relação ao Prêmio Emitido pelo mercado neste período, observou-se crescimento médio de 0,01 milhões de reais por mês, com correspondente crescimento médio de 0,98% por mês na Sinistralidade.

# Ramo 0652 - R.C. Transp Aéreo Carga - RCTA-C

Análise entre JAN/2018 e JAN/2019 da relevância empresarial e da sinistralidade do ramo:  
0652 - R.C. Transp Aéreo Carga - RCTA-C



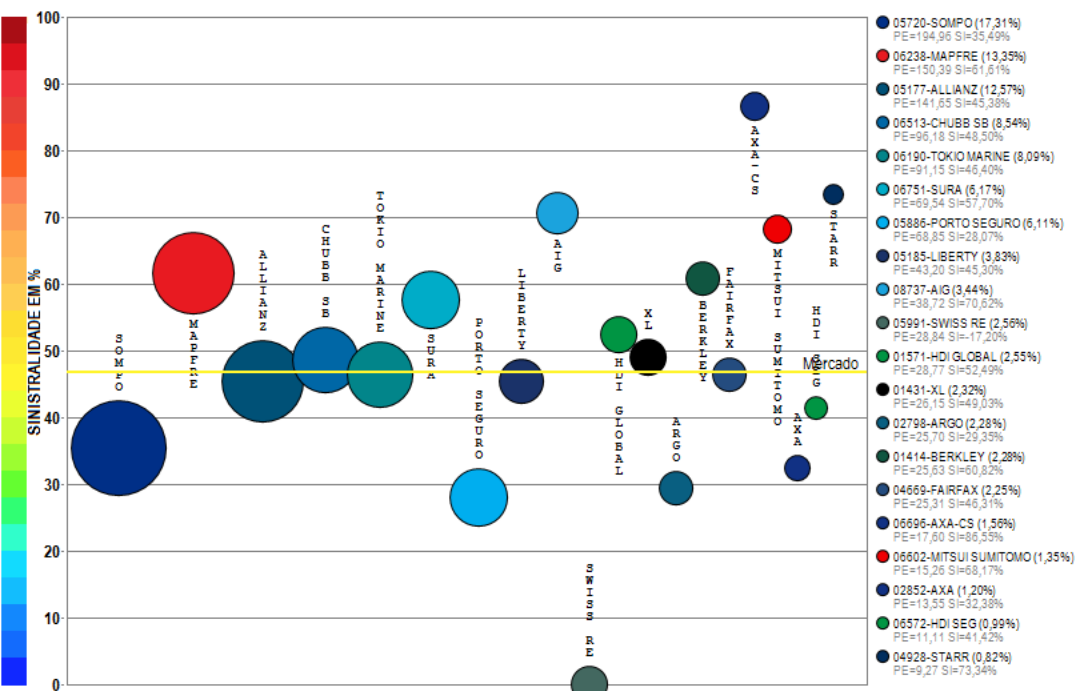
Compilação a partir de dados públicos do Sistema de Estatísticas da SUSEP - A I4PRO Informática Ltda não se responsabiliza por incorreções da fonte.



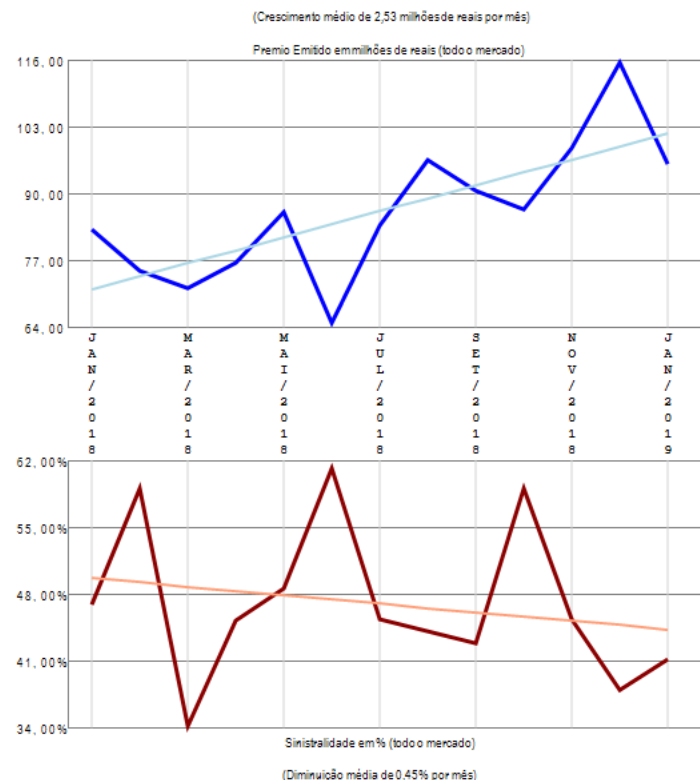
O ramo 0652 - R.C. Transp Aéreo Carga - RCTA-C apresenta vários competidores (16) no período de JAN/2018 a JAN/2019, quando a sinistralidade média de mercado foi de 13,59%. Em relação ao Prêmio Emitido pelo mercado neste período, observou-se crescimento médio de 0,05 milhões de reais por mês, com correspondente diminuição média de 6,35% por mês na Sinistralidade.

# Ramo 0654 - R.C. Transp Rodoviário Carga - RCTR-C

Análise entre JAN/2018 e JAN/2019 da relevância empresarial e da sinistralidade do ramo:  
0654 - R.C. Transp Rodoviário Carga - RCTR-C



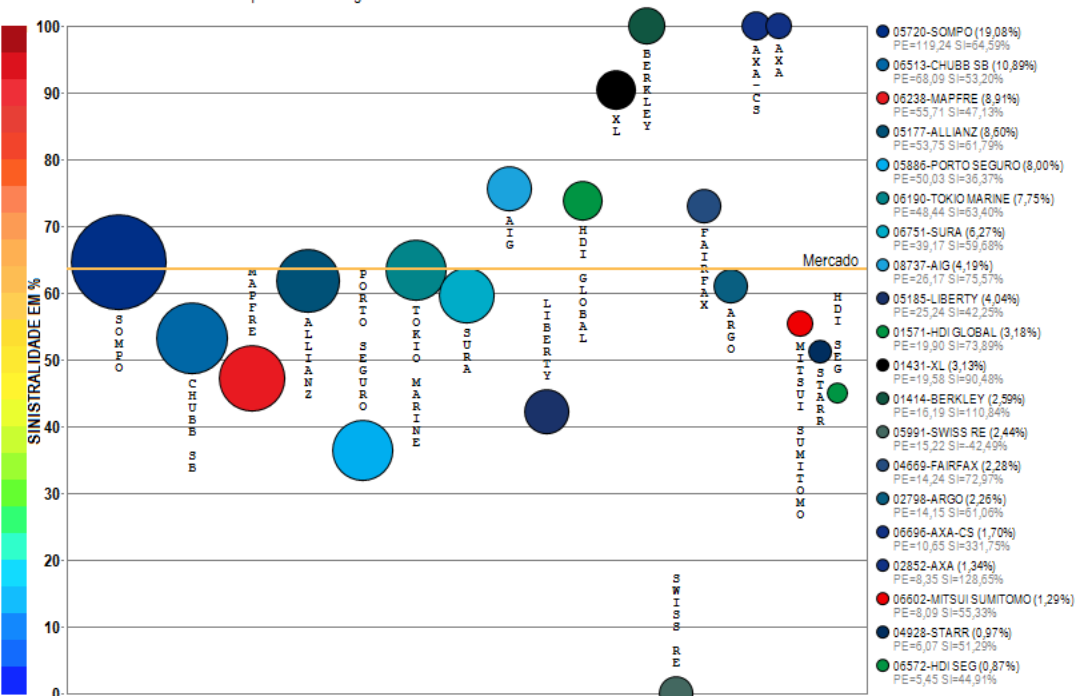
Compilação a partir de dados públicos do Sistema de Estatísticas da SUSEP - A I4PRO Informática Ltda não se responsabiliza por incorreções da fonte.



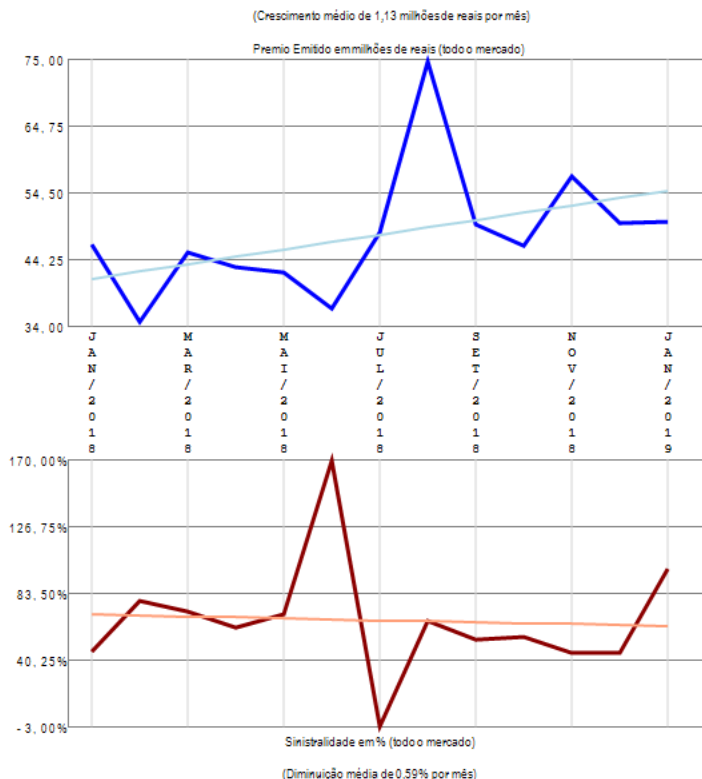
O ramo 0654 - R.C. Transp Rodoviário Carga - RCTR-C apresenta vários competidores (22) no período de JAN/2018 a JAN/2019, quando a sinistralidade média de mercado foi de 46,75%. Em relação ao Prêmio Emitido pelo mercado neste período, observou-se crescimento médio de 2,53 milhões de reais por mês, com correspondente diminuição média de 0,45% por mês na Sinistralidade. Além das 20 companhias apresentadas no gráfico existem outros participantes deste segmento (ZURICH BR CIA / ZURICH MINAS), perfazendo outros R\$ 1126,50 milhões em prêmio emitido.

# Ramo 0655 - R.C. Transp Desvio de Carga - RCF-DC

Análise entre JAN/2018 e JAN/2019 da relevância empresarial e da sinistralidade do ramo:  
0655 - R.C. Transp Desvio de Carga - RCF-DC



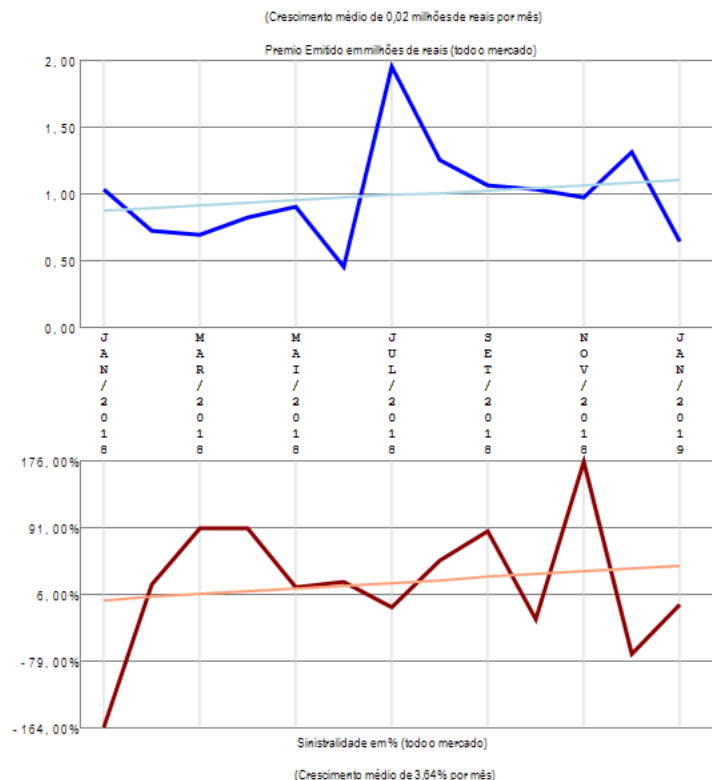
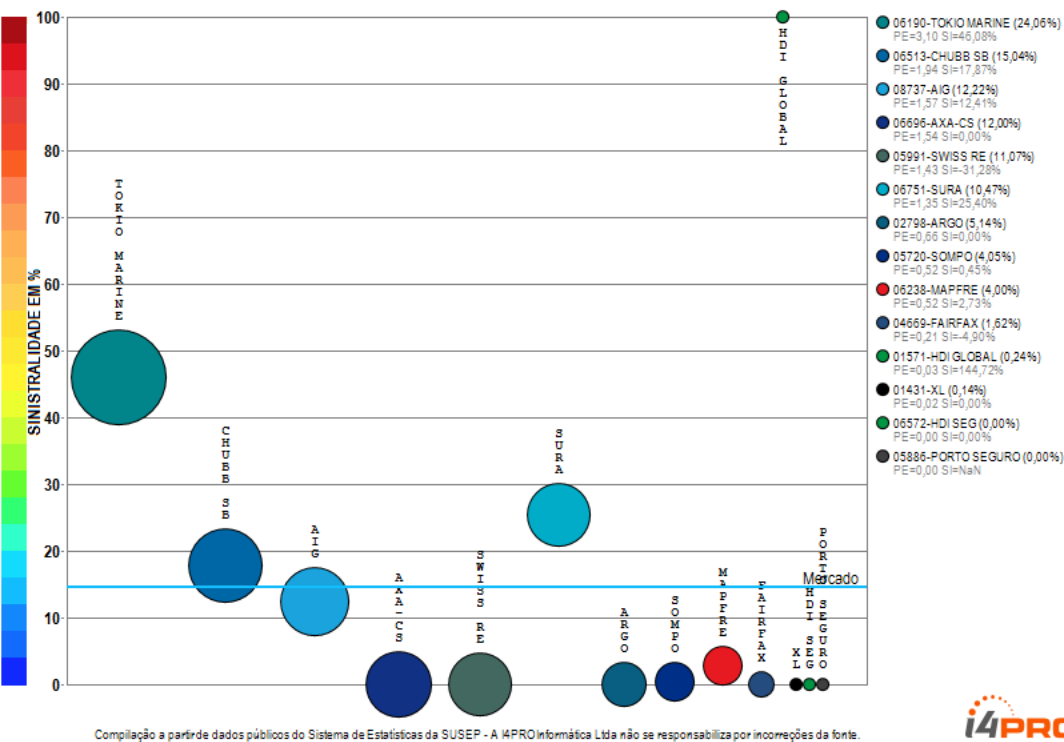
Compilação a partir de dados públicos do Sistema de Estatísticas da SUSEP - A I4PRO Informática Ltda não se responsabiliza por incorreções da fonte.



O ramo 0655 - R.C. Transp Desvio de Carga - RCF-DC apresenta vários competidores (22) no período de JAN/2018 a JAN/2019, quando a sinistralidade média de mercado foi de 63,60%. Em relação ao Prêmio Emitido pelo mercado neste período, observou-se crescimento médio de 1,13 milhões de reais por mês, com correspondente diminuição média de 0,59% por mês na Sinistralidade. Além das 20 companhias apresentadas no gráfico existem outros participantes deste segmento (ZURICH BR CIA), perfazendo outros R\$ 625,09 milhões em prêmio emitido.

# Ramo 0656 - R.C. Transp Aquaviário Carga - RCA-C

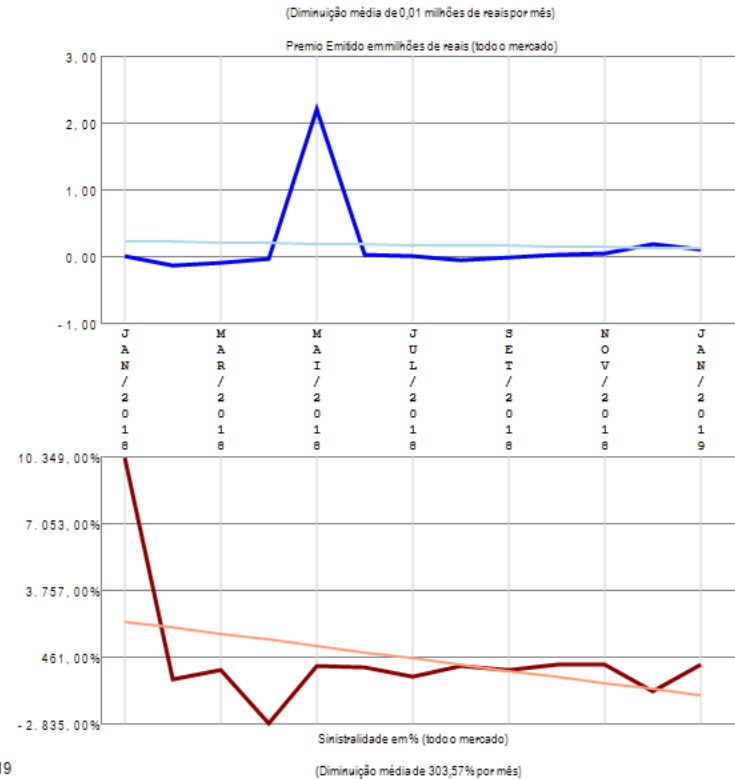
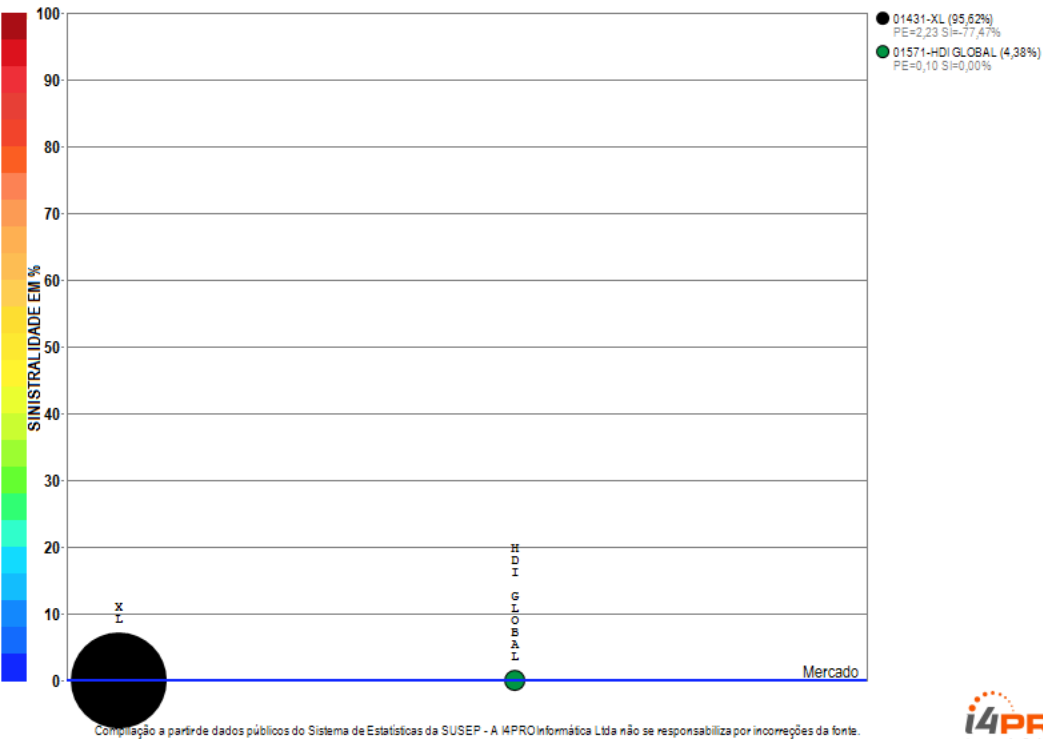
Análise entre JAN/2018 e JAN/2019 da relevância empresarial e da sinistralidade do ramo:  
0656 - R.C. Transp Aquaviário Carga - RCA-C



O ramo 0656 - R.C. Transp Aquaviário Carga - RCA-C apresenta vários competidores (14) no período de JAN/2018 a JAN/2019, quando a sinistralidade média de mercado foi de 14,68%. Em relação ao Prêmio Emitido pelo mercado neste período, observou-se crescimento médio de 0,02 milhões de reais por mês, com correspondente crescimento médio de 3,64% por mês na Sinistralidade.

# Ramo 0658 - R.C. Op Transp Multimodal - RCOTM-C

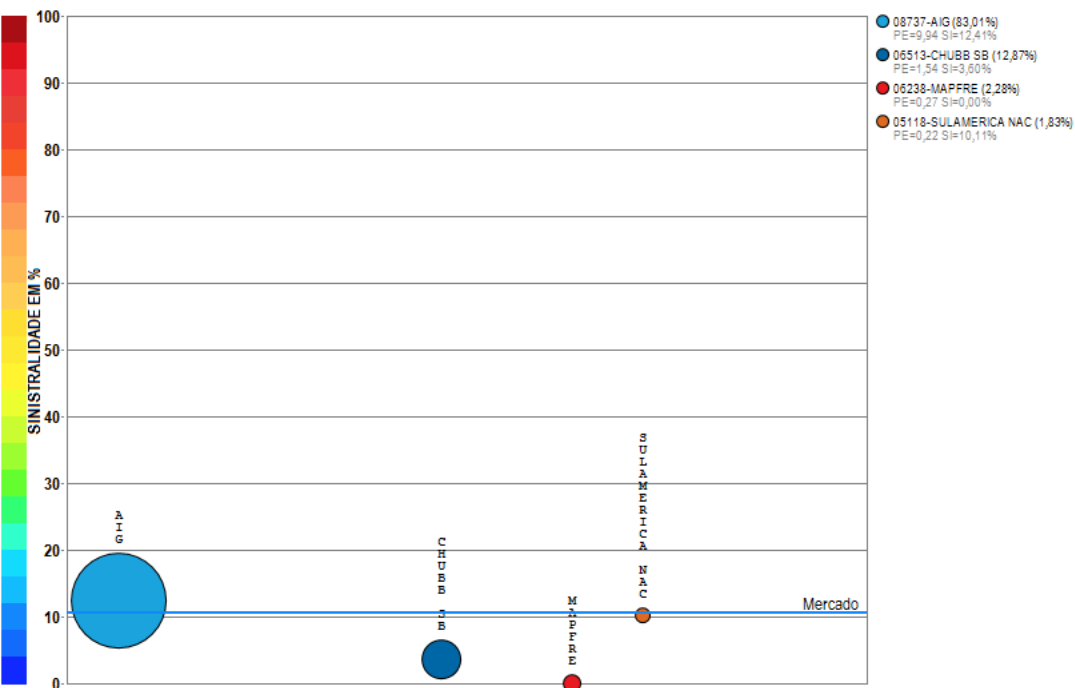
Análise entre JAN/2018 e JAN/2019 da relevância empresarial e da sinistralidade do ramo:  
0658 - R.C. Op Transp Multimodal - RCOTM-C



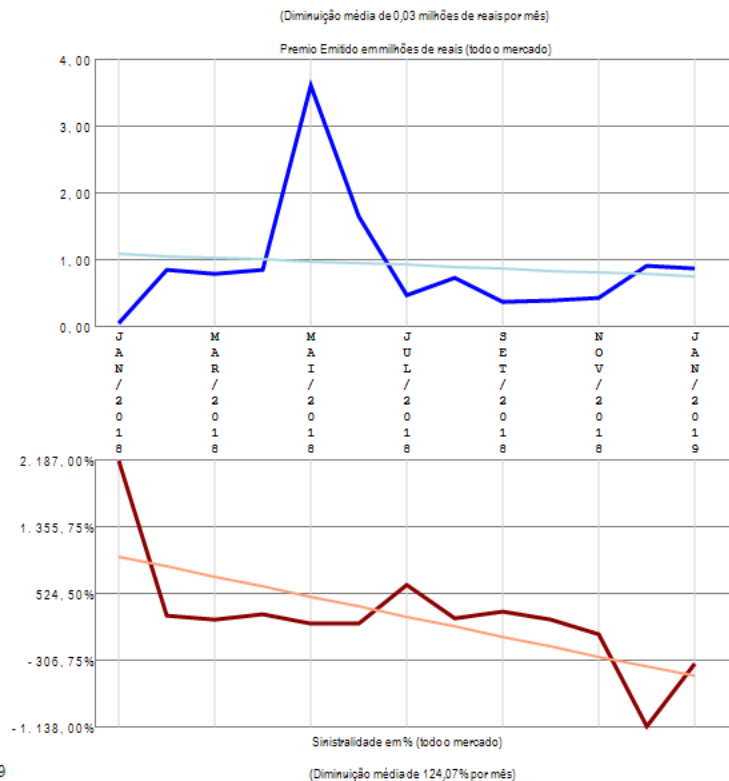
O ramo 0658 - R.C. Op Transp Multimodal - RCOTM-C apresenta poucos competidores (2) no período de JAN/2018 a JAN/2019, quando a sinistralidade média de mercado foi negativa. Em relação ao Prêmio Emitido pelo mercado neste período, observou-se diminuição média de 0,01 milhões de reais por mês, com correspondente diminuição média de 303,57% por mês na Sinistralidade.

# Ramo 0711 - Riscos Diversos-Financeiros

Análise entre JAN/2018 e JAN/2019 da relevância empresarial e da sinistralidade do ramo:  
0711 - Riscos Diversos-Financeiros



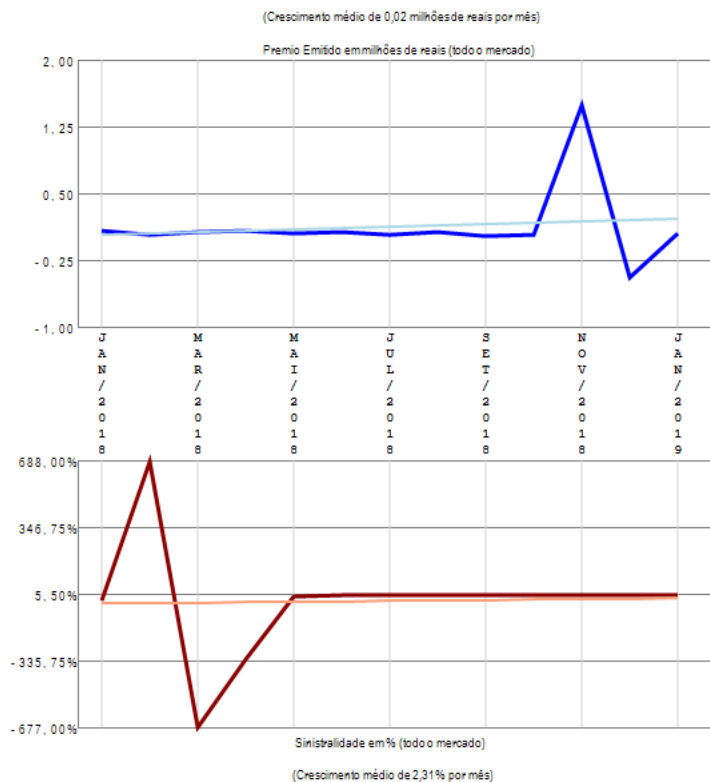
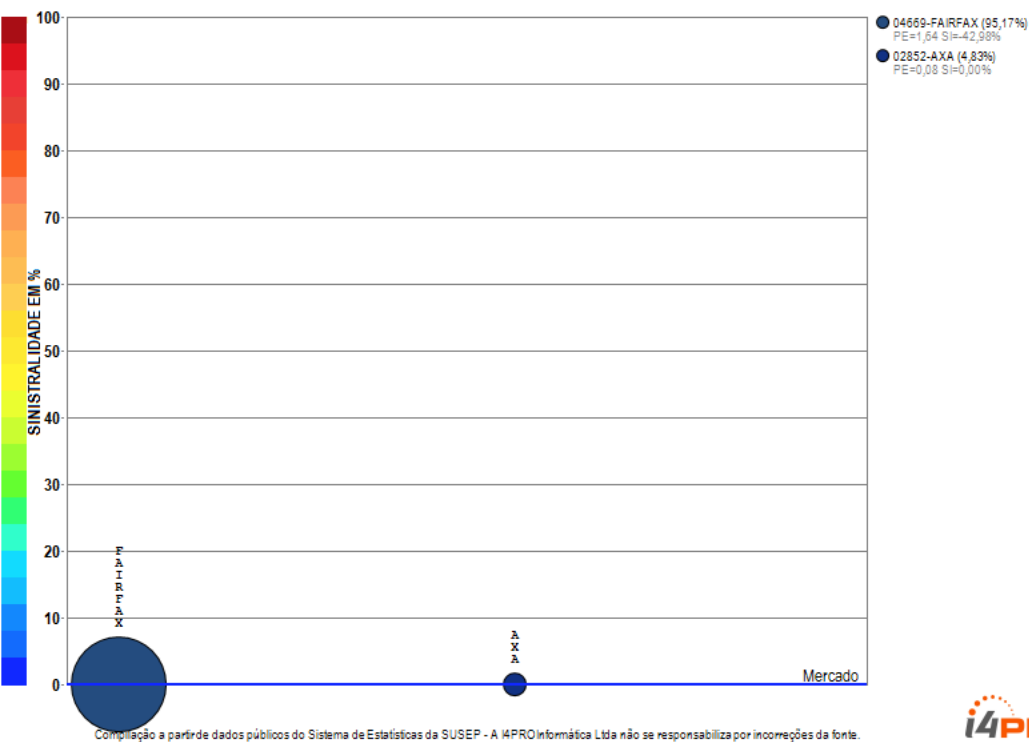
Compilação a partir de dados públicos do Sistema de Estatísticas da SUSEP - A I4PRO Informática Ltda não se responsabiliza por incorreções da fonte.



O ramo 0711 - Riscos Diversos-Financeiros apresenta poucos competidores (4) no período de JAN/2018 a JAN/2019, quando a sinistralidade média de mercado foi de 10,50%. Em relação ao Prêmio Emitido pelo mercado neste período, observou-se diminuição média de 0,03 milhões de reais por mês, com correspondente diminuição média de 124,07% por mês na Sinistralidade.

# Ramo 0743 - Stop Loss

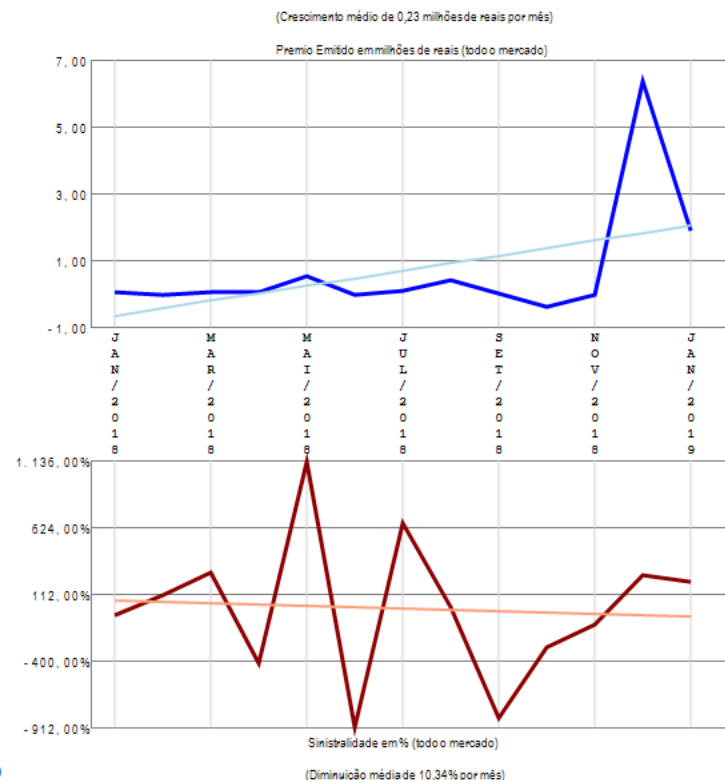
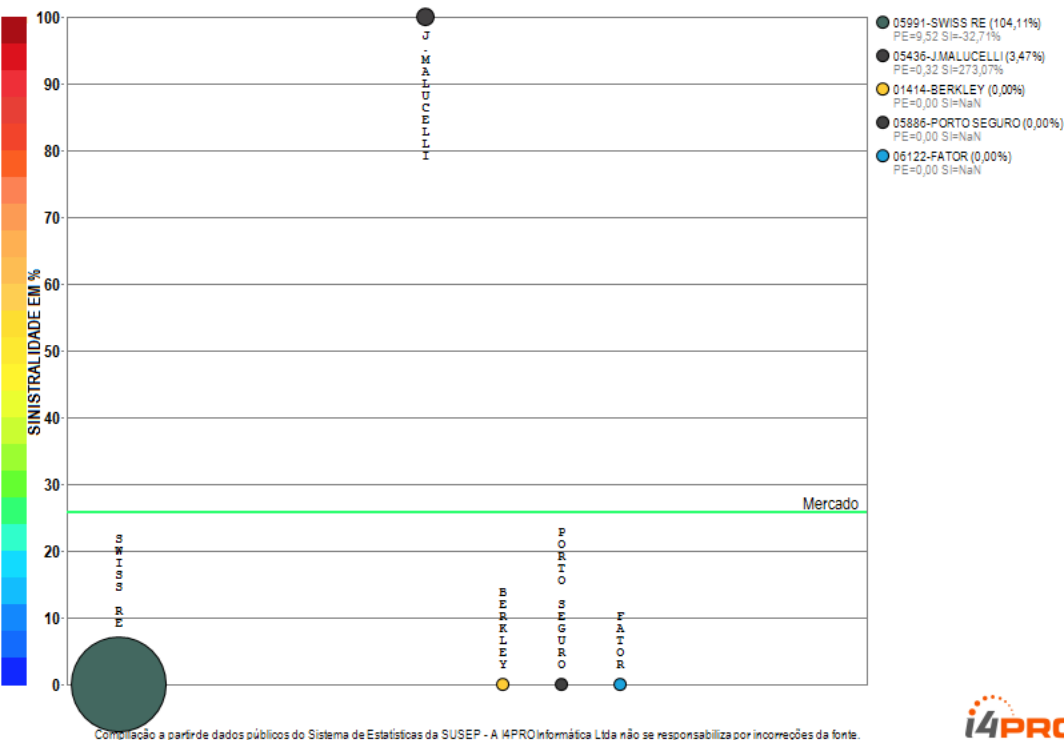
Análise entre JAN/2018 e JAN/2019 da relevância empresarial e da sinistralidade do ramo:  
0743 - Stop Loss



O ramo 0743 - Stop Loss apresenta poucos competidores (2) no período de JAN/2018 a JAN/2019, quando a sinistralidade média de mercado foi negativa. Em relação ao Prêmio Emitido pelo mercado neste período, observou-se crescimento médio de 0,02 milhões de reais por mês, com correspondente crescimento médio de 2,31% por mês na Sinistralidade.

# Ramo 0745 - Garantia de Obrigações Públicas (RUNOFF, migrou para 0775)

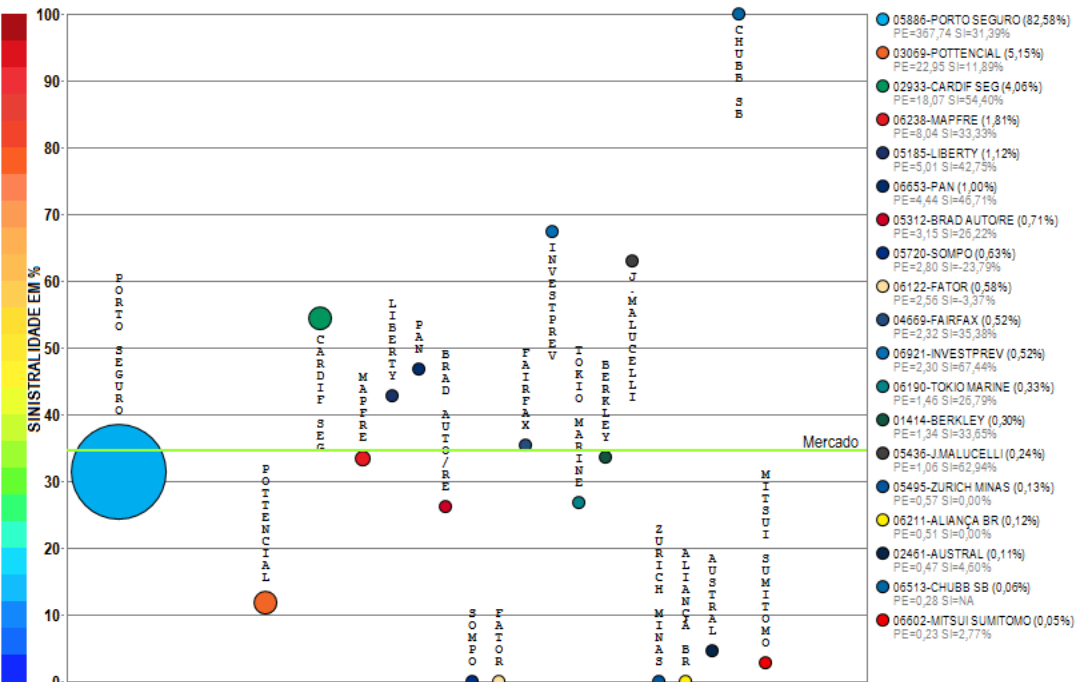
Análise entre JAN/2018 e JAN/2019 da relevância empresarial e da sinistralidade do ramo:  
0745 - Garantia de Obrigações Públicas (RUNOFF, migrou para 0775)



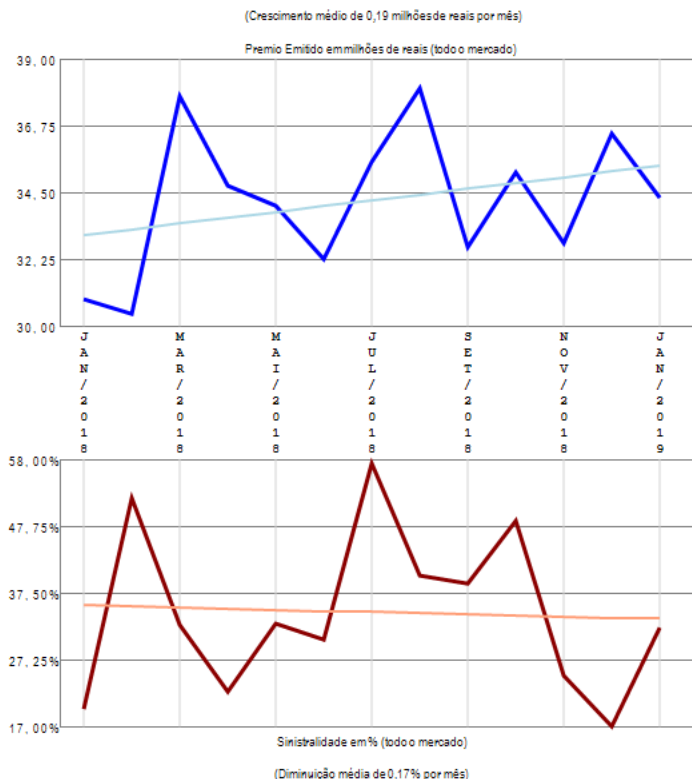
O ramo 0745 - Garantia de Obrigações Públicas (RUNOFF, migrou para 0775) apresenta poucos competidores (5) no período de JAN/2018 a JAN/2019, quando a sinistralidade média de mercado foi de 25,86%. Em relação ao Prêmio Emitido pelo mercado neste período, observou-se crescimento médio de 0,23 milhões de reais por mês, com correspondente diminuição média de 10,34% por mês na Sinistralidade.

# Ramo 0746 - Fiança Locatícia

Análise entre JAN/2018 e JAN/2019 da relevância empresarial e da sinistralidade do ramo:  
0746 - Fiança Locatícia



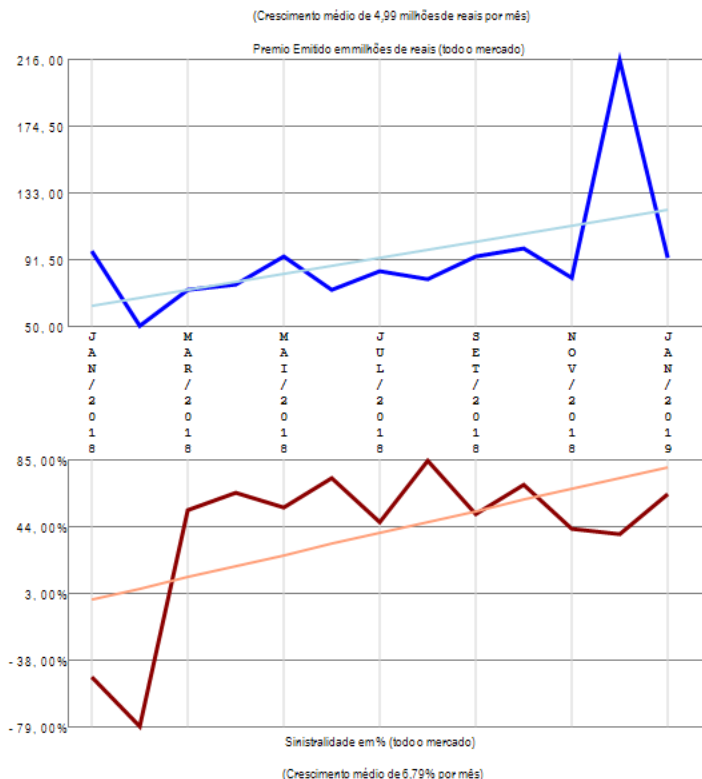
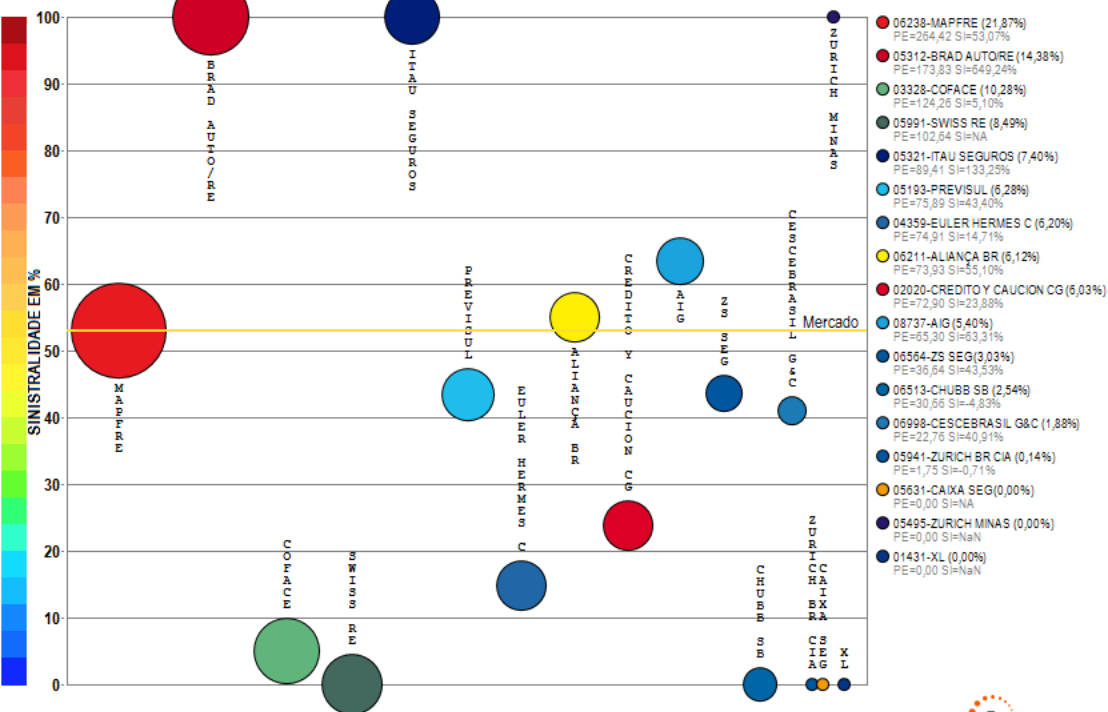
Compilação a partir de dados públicos do Sistema de Estatísticas da SUSEP - A I4PRO Informática Ltda não se responsabiliza por incorreções da fonte.



O ramo 0746 - Fiança Locatícia apresenta vários competidores (19) no período de JAN/2018 a JAN/2019, quando a sinistralidade média de mercado foi de 34,56%. Em relação ao Prêmio Emitido pelo mercado neste período, observou-se crescimento médio de 0,19 milhões de reais por mês, com correspondente diminuição média de 0,17% por mês na Sinistralidade.

# Ramo 0748 - Crédito Interno

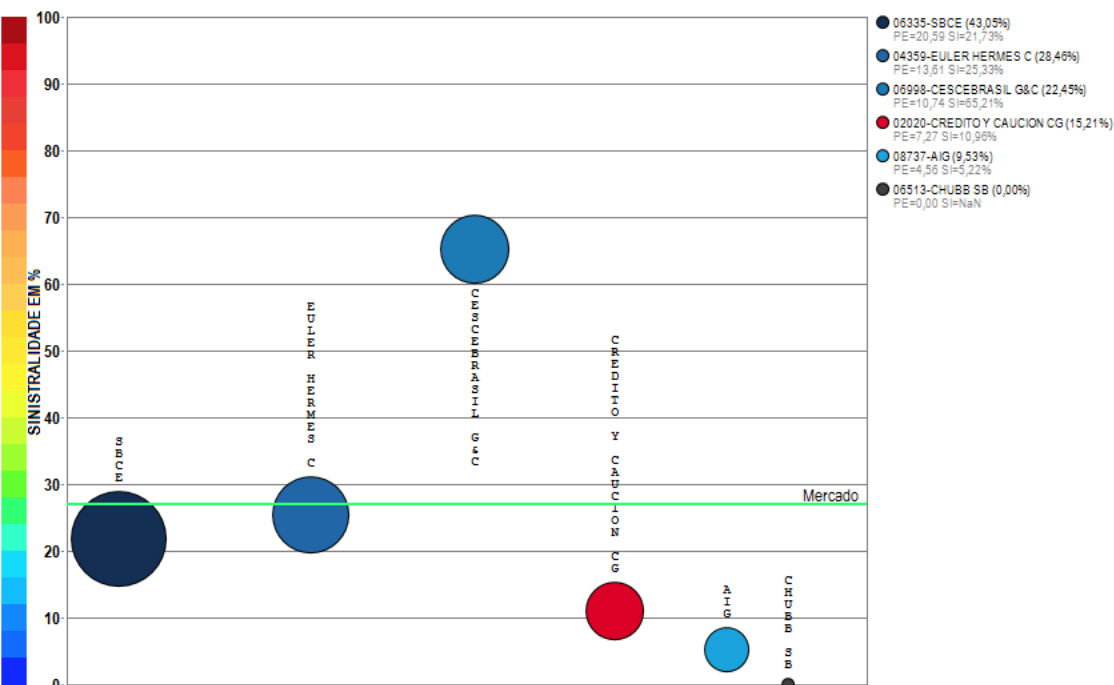
Análise entre JAN/2018 e JAN/2019 da relevância empresarial e da sinistralidade do ramo:  
0748 - Crédito Interno



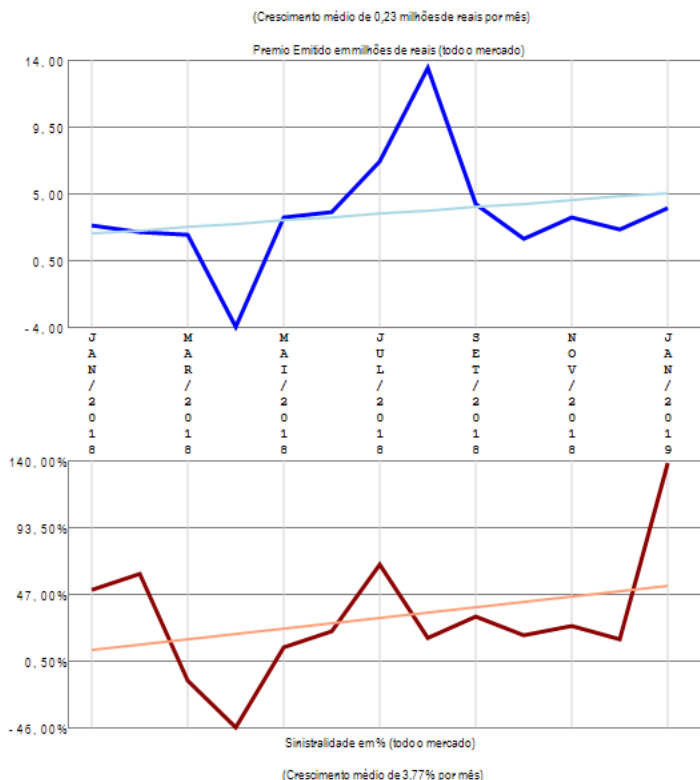
O ramo 0748 - Crédito Interno apresenta vários competidores (17) no período de JAN/2018 a JAN/2019, quando a sinistralidade média de mercado foi de 53,09%. Em relação ao Prêmio Emitido pelo mercado neste período, observou-se crescimento médio de 4,99 milhões de reais por mês, com correspondente crescimento médio de 6,79% por mês na Sinistralidade.

# Ramo 0749 - Crédito à Exportação

Análise entre JAN/2018 e JAN/2019 da relevância empresarial e da sinistralidade do ramo:  
0749 - Crédito à Exportação



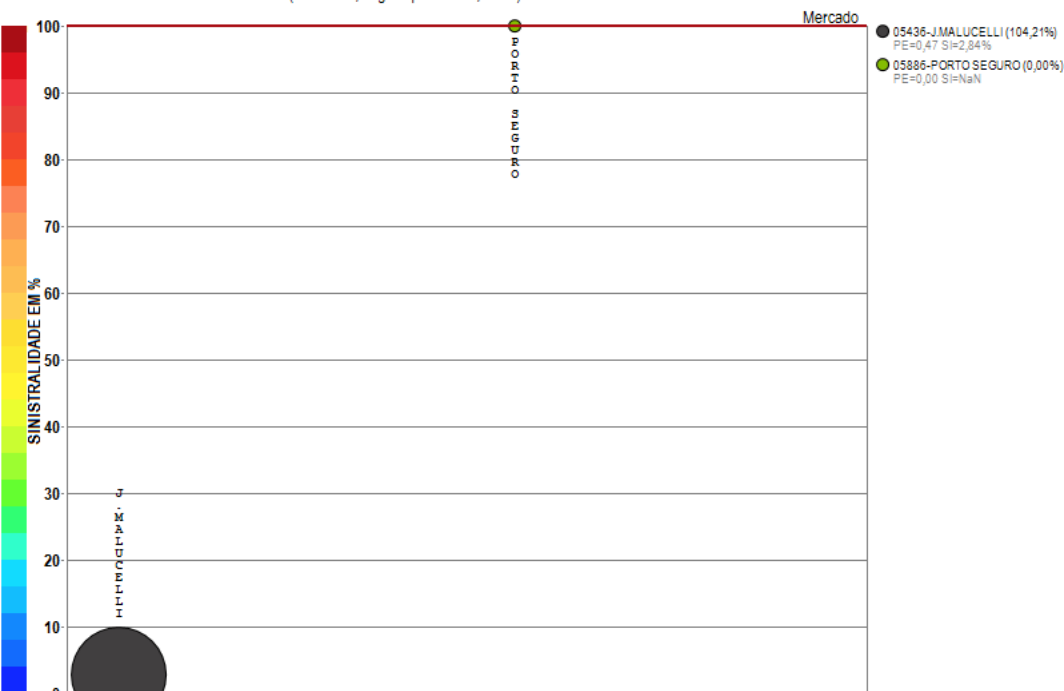
Compilação a partir de dados públicos do Sistema de Estatísticas da SUSEP - A I4PRO Informática Ltda não se responsabiliza por incorreções da fonte.



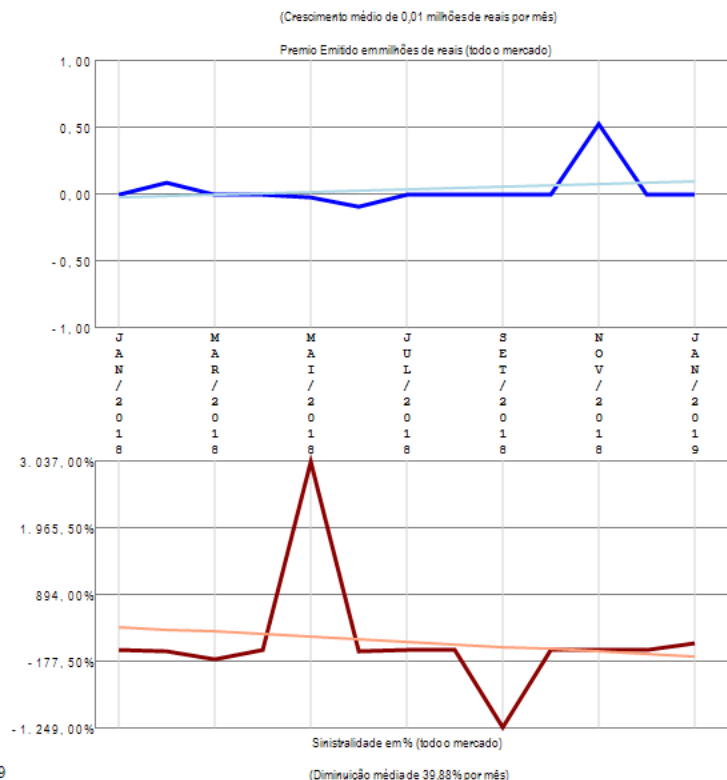
O ramo 0749 - Crédito à Exportação apresenta vários competidores (6) no período de JAN/2018 a JAN/2019, quando a sinistralidade média de mercado foi de 26,93%. Em relação ao Prêmio Emitido pelo mercado neste período, observou-se crescimento médio de 0,23 milhões de reais por mês, com correspondente crescimento médio de 3,77% por mês na Sinistralidade.

# Ramo 0750 - Garantia Judicial (RUNOFF, migrou para 0775, 0776)

Análise entre JAN/2018 e JAN/2019 da relevância empresarial e da sinistralidade do ramo:  
0750 - Garantia Judicial (RUNOFF, migrou para 0775, 0776)



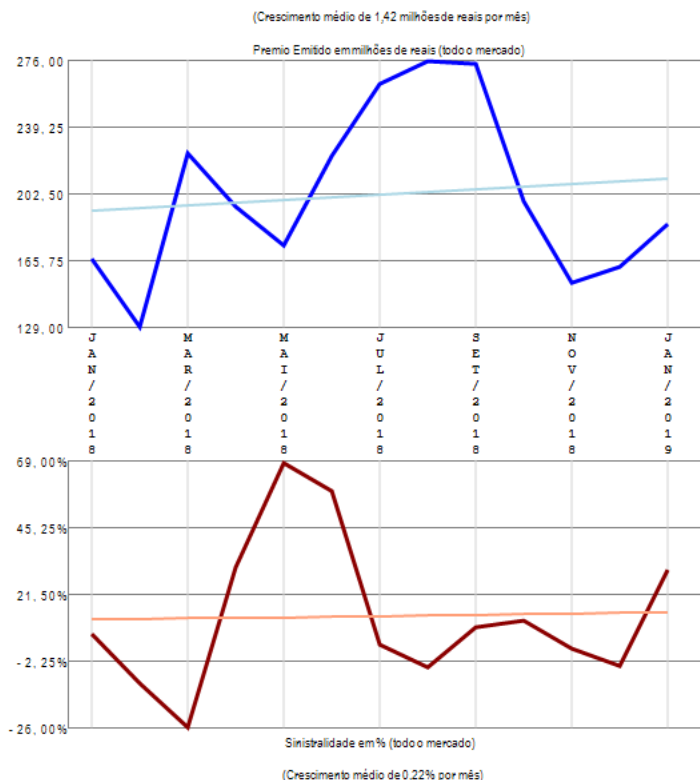
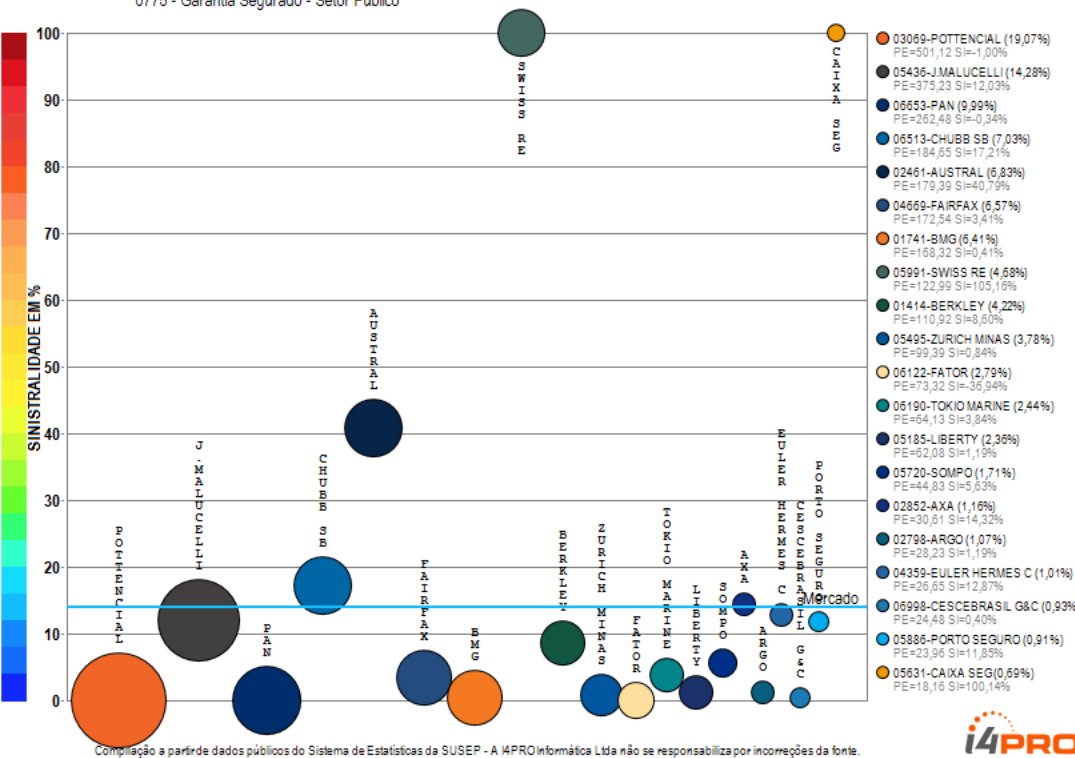
Compilação a partir de dados públicos do Sistema de Estatísticas da SUSEP - A I4PRO Informática Ltda não se responsabiliza por incorreções da fonte.



O ramo 0750 - Garantia Judicial (RUNOFF, migrou para 0775, 0776) apresenta poucos competidores (2) no período de JAN/2018 a JAN/2019, quando a sinistralidade média de mercado foi superior a 100%. Em relação ao Prêmio Emitido pelo mercado neste período, observou-se crescimento médio de 0,01 milhões de reais por mês, com correspondente diminuição média de 39,88% por mês na Sinistralidade.

# Ramo 0775 - Garantia Segurado - Setor Público

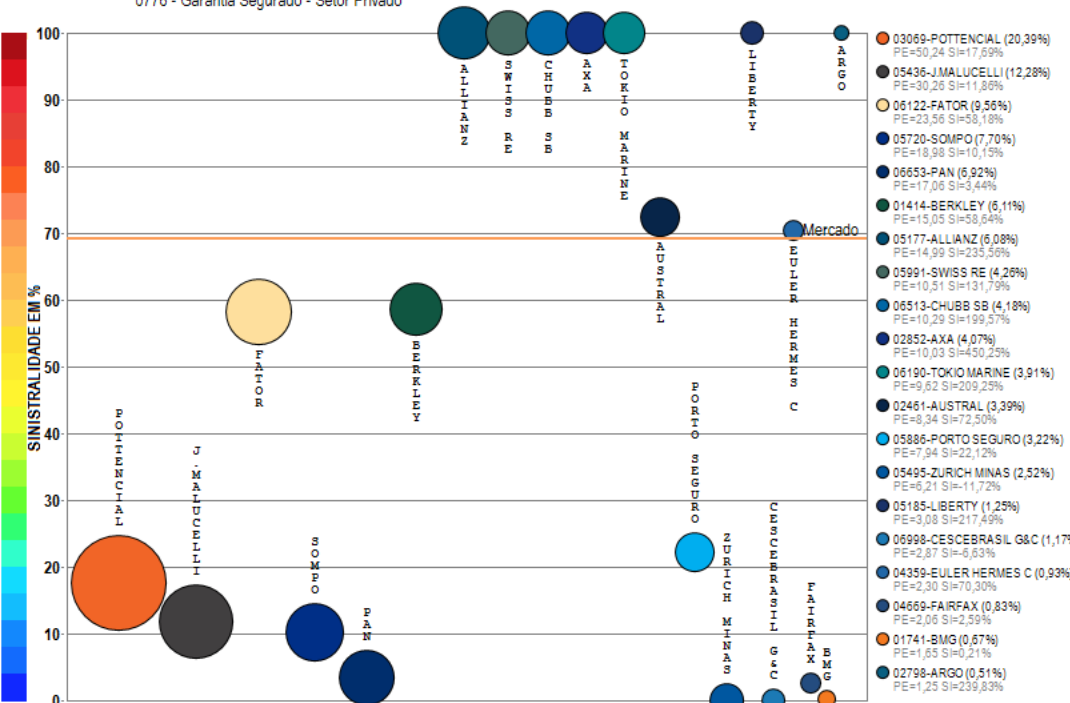
Análise entre JAN/2018 e JAN/2019 da relevância empresarial e da sinistralidade do ramo:  
0775 - Garantia Segurado - Setor Público



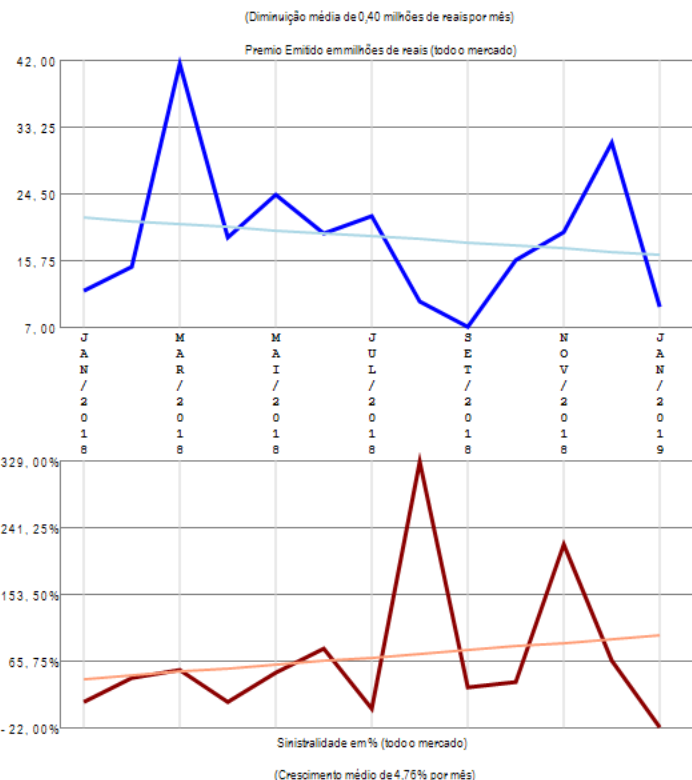
O ramo 0775 - Garantia Segurado - Setor Público apresenta vários competidores (31) no período de JAN/2018 a JAN/2019, quando a sinistralidade média de mercado foi de 13,96%. Em relação ao Prêmio Emitido pelo mercado neste período, observou-se crescimento médio de 1,42 milhões de reais por mês, com correspondente crescimento médio de 0,22% por mês na Sinistralidade. Além das 20 companhias apresentadas no gráfico existem outros participantes deste segmento (AIG / MAPFRE / ALSEG / SAFRA / GENERALI / JNS / ALIANÇA BR / XL / INVESTPREV / ALLIANZ / EXCELSIOR), perfazendo outros R\$ 2627,80 milhões em prêmio emitido.

# Ramo 0776 - Garantia Segurado - Setor Privado

Análise entre JAN/2018 e JAN/2019 da relevância empresarial e da sinistralidade do ramo:  
0776 - Garantia Segurado - Setor Privado



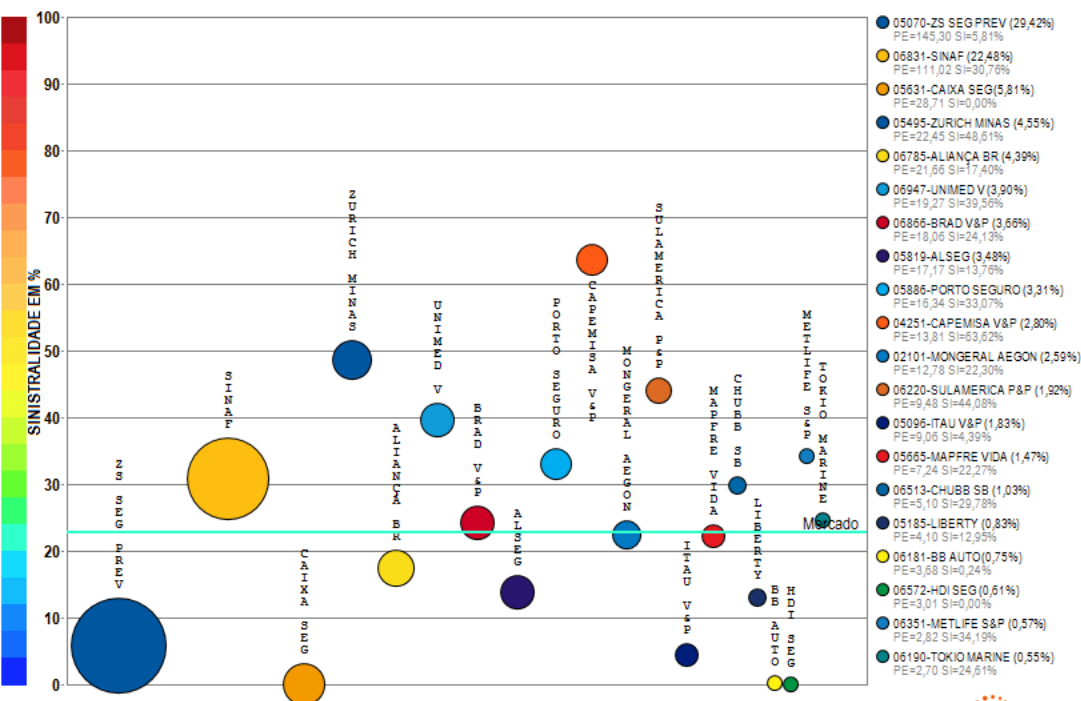
Compilação a partir de dados públicos do Sistema de Estatísticas da SUSEP - A I4PRO Informática Ltda não se responsabiliza por incorreções da fonte.



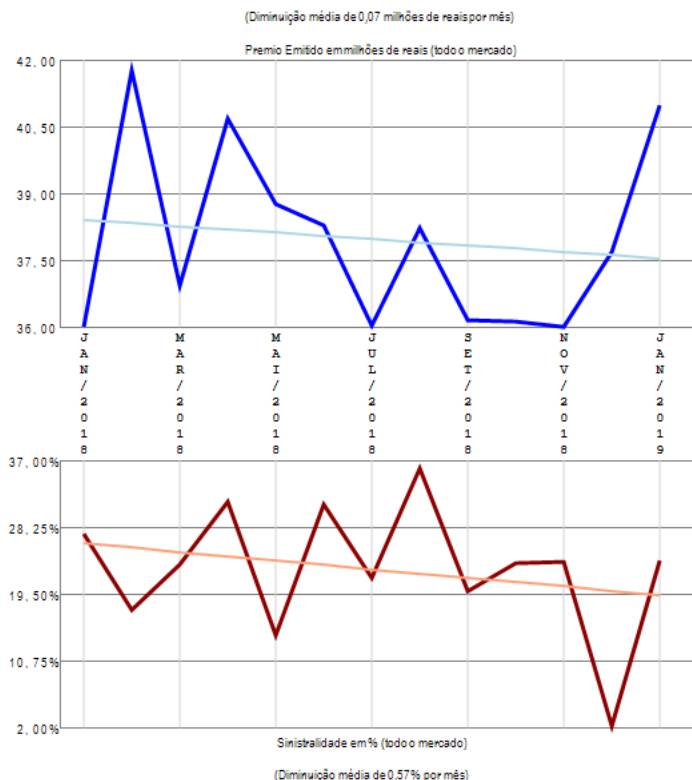
O ramo 0776 - Garantia Segurado - Setor Privado apresenta vários competidores (30) no período de JAN/2018 a JAN/2019, quando a sinistralidade média de mercado foi de 69,20%. Em relação ao Prêmio Emitido pelo mercado neste período, observou-se diminuição média de 0,40 milhões de reais por mês, com correspondente crescimento médio de 4,76% por mês na Sinistralidade. Além das 20 companhias apresentadas no gráfico existem outros participantes deste segmento (ALIANÇA BR / XL / JNS / SAFRA / GENERALI / EXCELSIOR), perfazendo outros R\$ 246,41 milhões em prêmio emitido.

# Ramo 0929 - Seguro Funeral

Análise entre JAN/2018 e JAN/2019 da relevância empresarial e da sinistralidade do ramo:  
0929 - Seguro Funeral

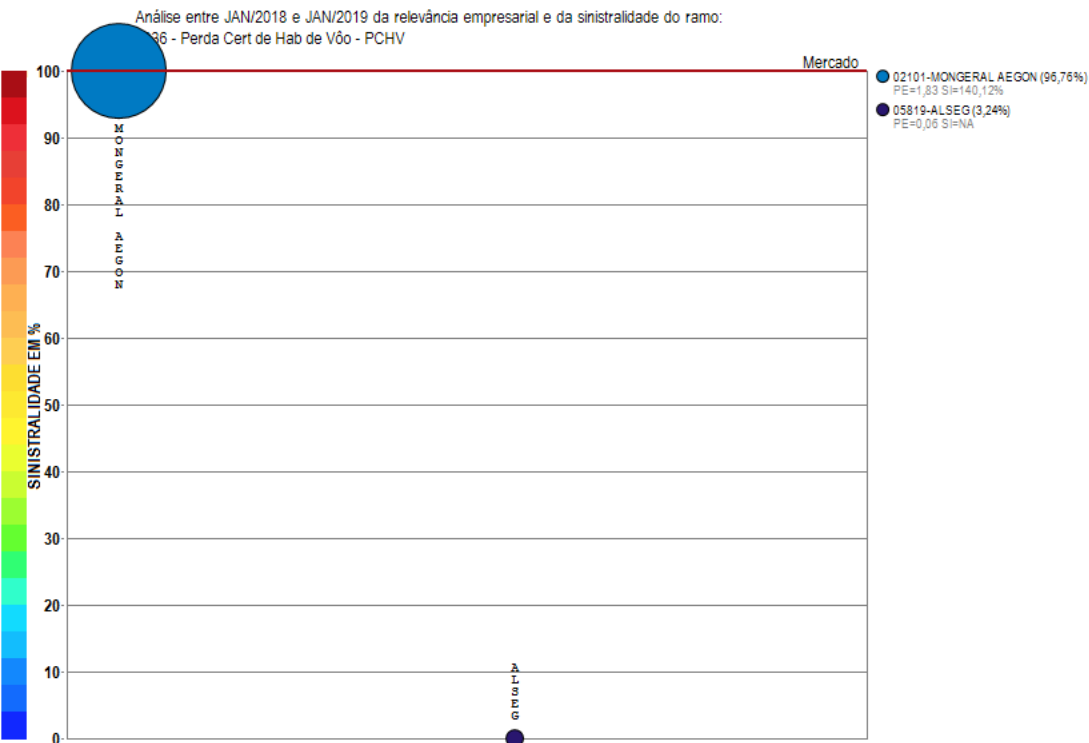


Compilação a partir de dados públicos do Sistema de Estatísticas da SUSEP - A I4PRO Informática Ltda não se responsabiliza por incorreções da fonte.

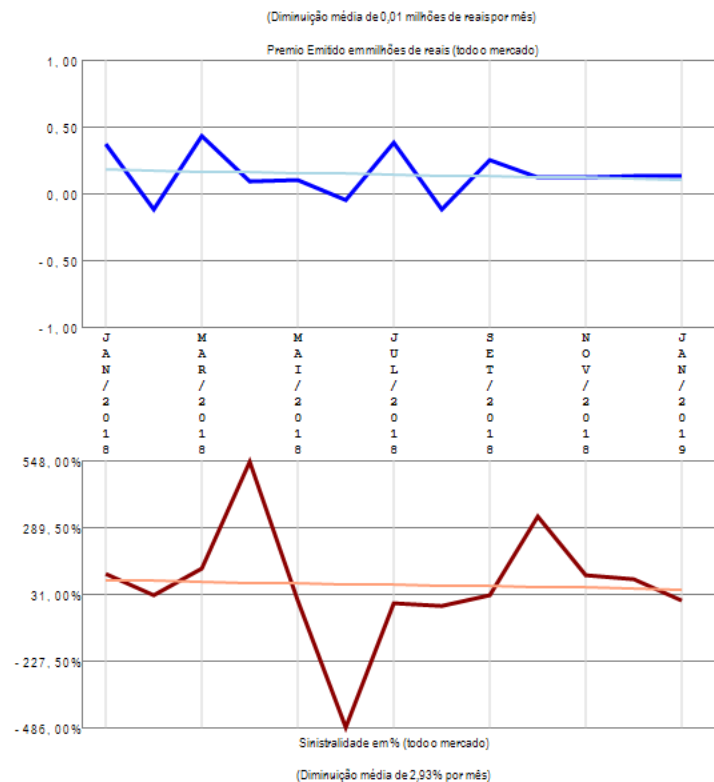


O ramo 0929 - Seguro Funeral apresenta vários competidores (43) no período de JAN/2018 a JAN/2019, quando a sinistralidade média de mercado foi de 22,70%. Em relação ao Prêmio Emitido pelo mercado neste período, observou-se diminuição média de 0,07 milhões de reais por mês, com correspondente diminuição média de 0,57% por mês na Sinistralidade. Além das 20 companhias apresentadas no gráfico existem outros participantes deste segmento (MBM / GENERALI / PREVISUL / ICATU / ALFA V&P / ITAU SEGUROS / CENTAURO V&P / UNIAO / SICOOB / RIO GRANDE / SOMPO / ALLIANZ / MAPFRE / OMINT / GENTE / SANCOR / MITSUI SUMITOMO / SURA / PRUDENTIAL-G / SABEMI / BANESTES / USEBENS), perfazendo outros R\$ 493,83 milhões em prêmio emitido.

# Ramo 0936 - Perda Cert de Hab de Vôo - PCHV



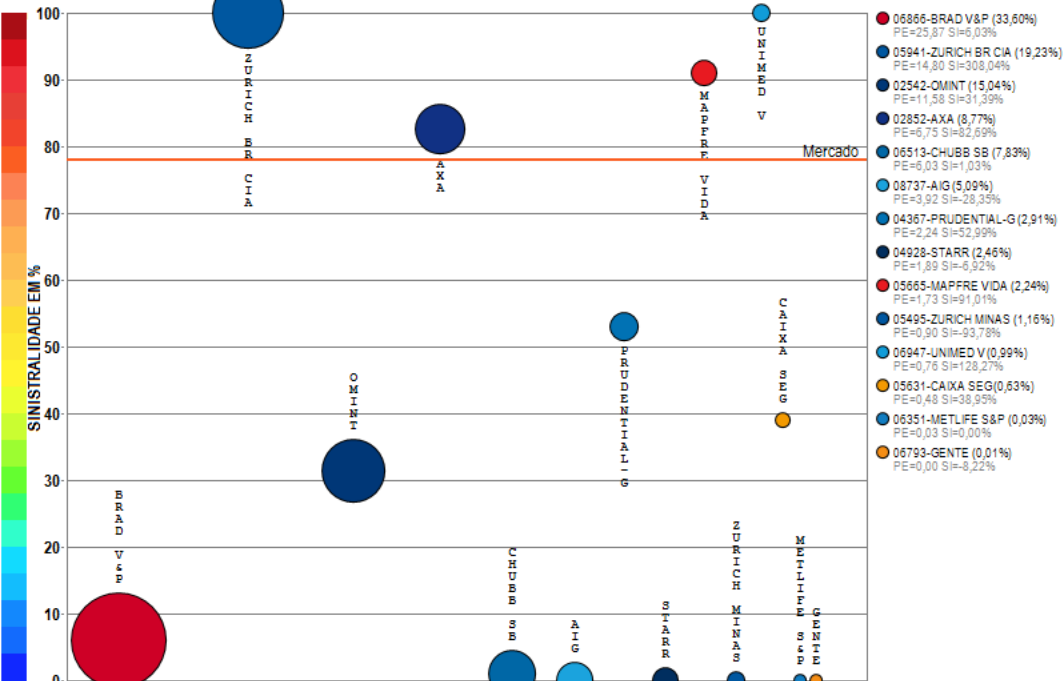
Compilação a partir de dados públicos do Sistema de Estatísticas da SUSEP - A I4PRO Informática Ltda não se responsabiliza por incorreções da fonte.



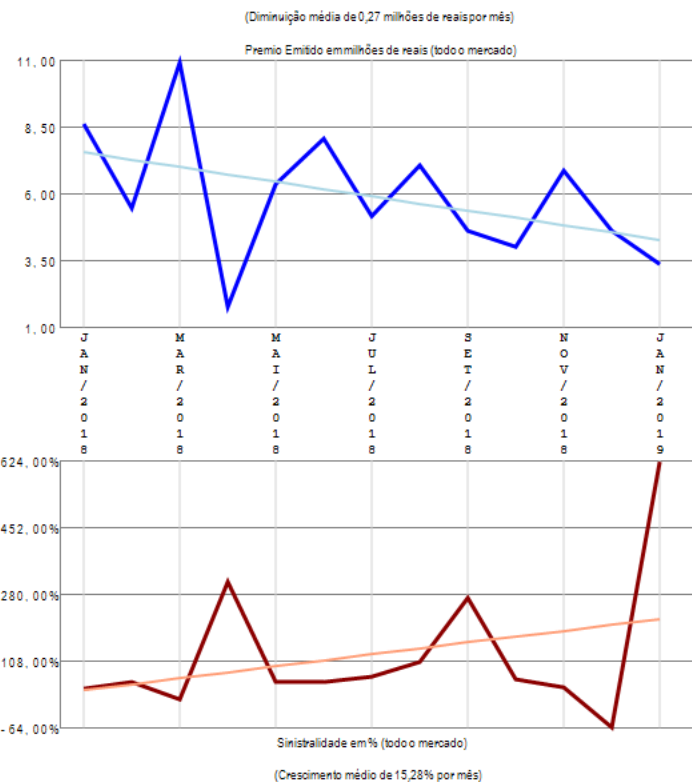
O ramo 0936 - Perda Cert de Hab de Vôo - PCHV apresenta poucos competidores (2) no período de JAN/2018 a JAN/2019, quando a sinistralidade média de mercado foi superior a 100%. Em relação ao Prêmio Emitido pelo mercado neste período, observou-se diminuição média de 0,01 milhões de reais por mês, com correspondente diminuição média de 2,93% por mês na Sinistralidade.

# Ramo 0969 - Viagem

Análise entre JAN/2018 e JAN/2019 da relevância empresarial e da sinistralidade do ramo:  
0969 - Viagem



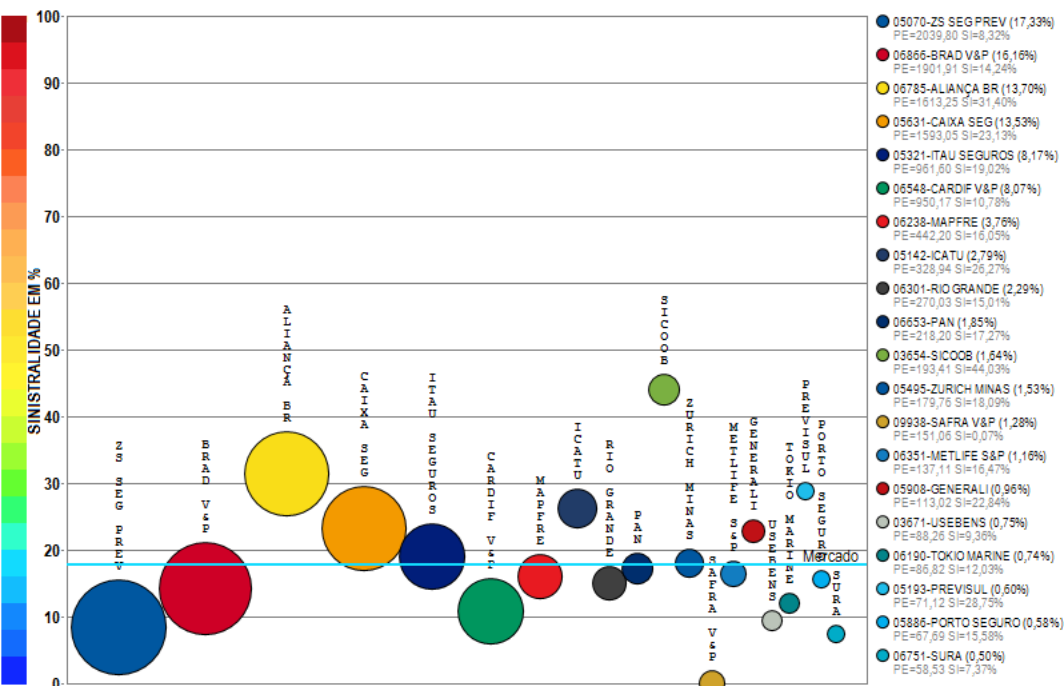
Compilação a partir de dados públicos do Sistema de Estatísticas da SUSEP - A I4PRO Informática Ltda não se responsabiliza por incorreções da fonte.



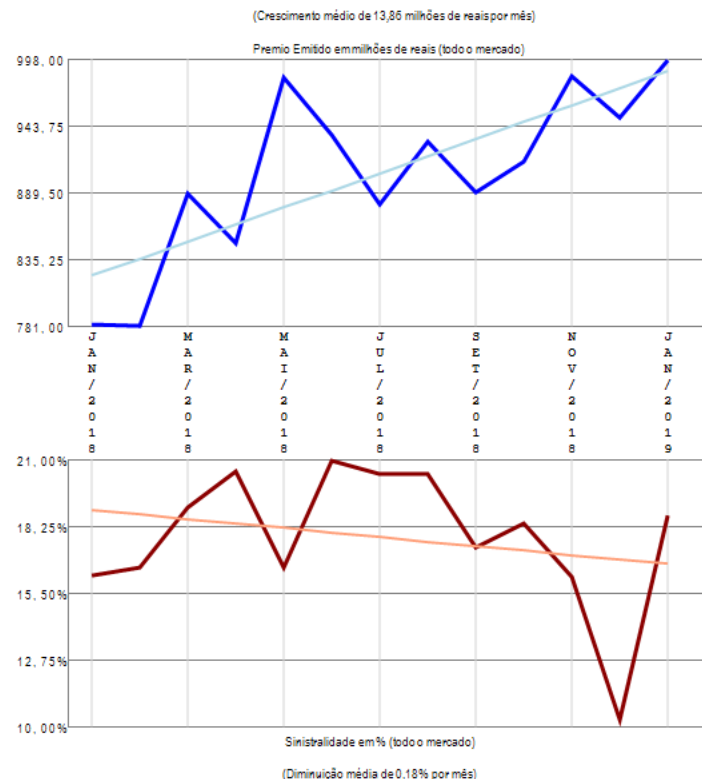
O ramo 0969 - Viagem apresenta vários competidores (14) no período de JAN/2018 a JAN/2019, quando a sinistralidade média de mercado foi de 77,96%. Em relação ao Prêmio Emitido pelo mercado neste período, observou-se diminuição média de 0,27 milhões de reais por mês, com correspondente crescimento médio de 15,28% por mês na Sinistralidade.

# Ramo 0977 - Prestamista (exceto Habitacional e Rural)

Análise entre JAN/2018 e JAN/2019 da relevância empresarial e da sinistralidade do ramo:  
0977 - Prestamista (exceto Habitacional e Rural)

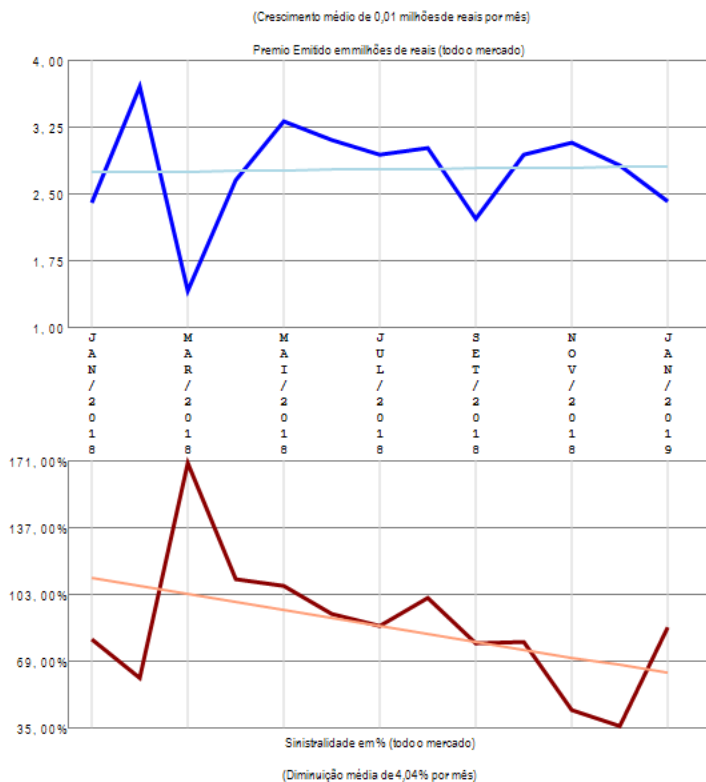
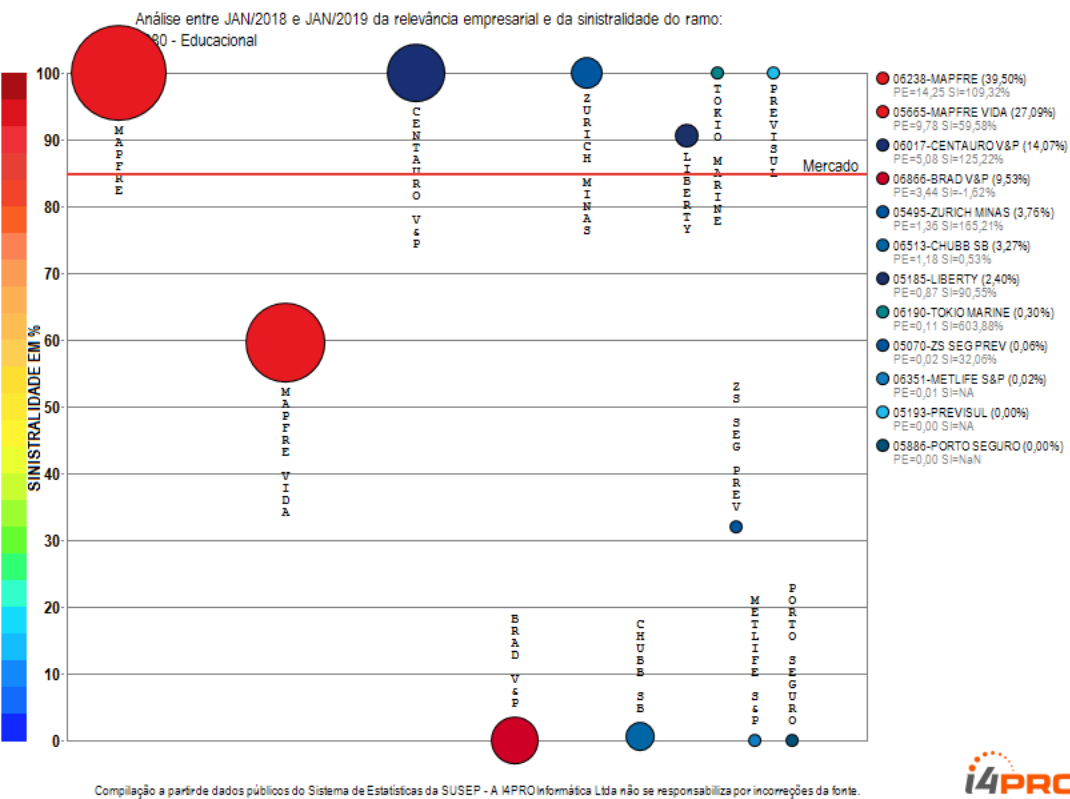


Compilação a partir de dados públicos do Sistema de Estatísticas da SUSEP - A I4PRO Informática Ltda não se responsabiliza por incorreções da fonte.



O ramo 0977 - Prestamista (exceto Habitacional e Rural) apresenta vários competidores (48) no período de JAN/2018 a JAN/2019, quando a sinistralidade média de mercado foi de 17,76%. Em relação ao Prêmio Emitido pelo mercado neste período, observou-se crescimento médio de 13,86 milhões de reais por mês, com correspondente diminuição média de 0,18% por mês na Sinistralidade. Além das 20 companhias apresentadas no gráfico existem outros participantes deste segmento (ALSEG / SULAMERICA P&P / SANCOR / ALLIANZ / SOMPO / ZURICH BR CIA / ALFA V&P / LIBERTY / VIRGINIA / MONGERAL AEGON / UNIMED V / ASSURANT / CAPEMISA V&P / AXA / BANESTES / CHUBB SB / CENTAURO V&P / BRADESCO SEG / SABEMI / INVESTPREV / KIRTON SG / COMPREV V&P / UNIAO / INVESTPREV V&P / MAPFRE VIDA / MBM / ITAU V&P), perfazendo outros R\$ 11771,47 milhões em prêmio emitido.

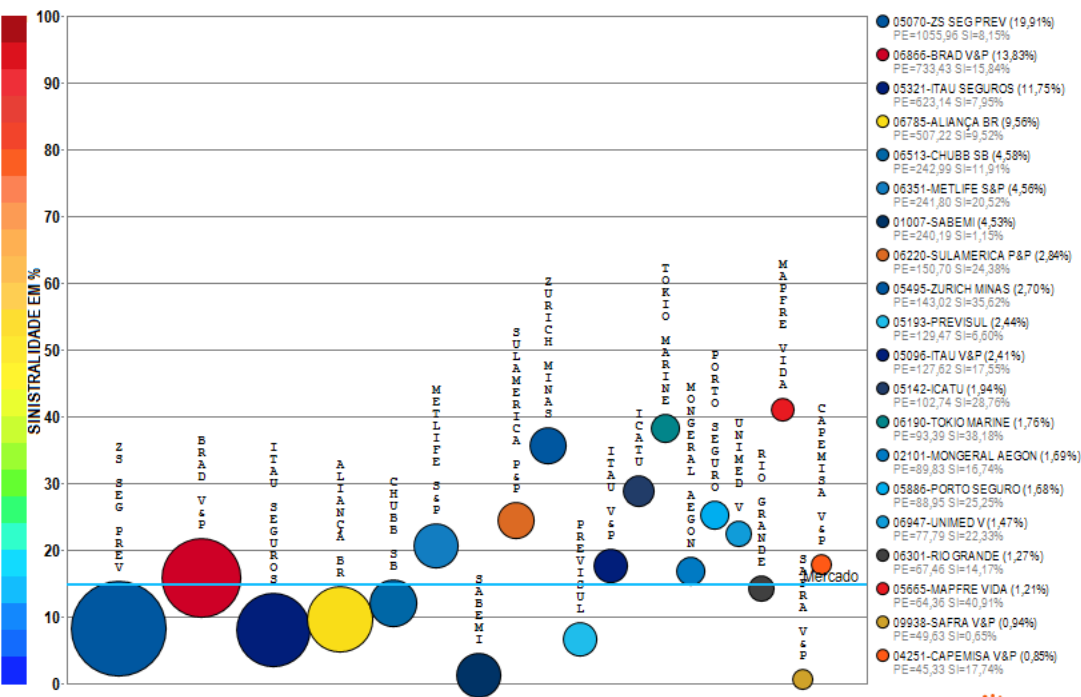
# Ramo 0980 - Educacional



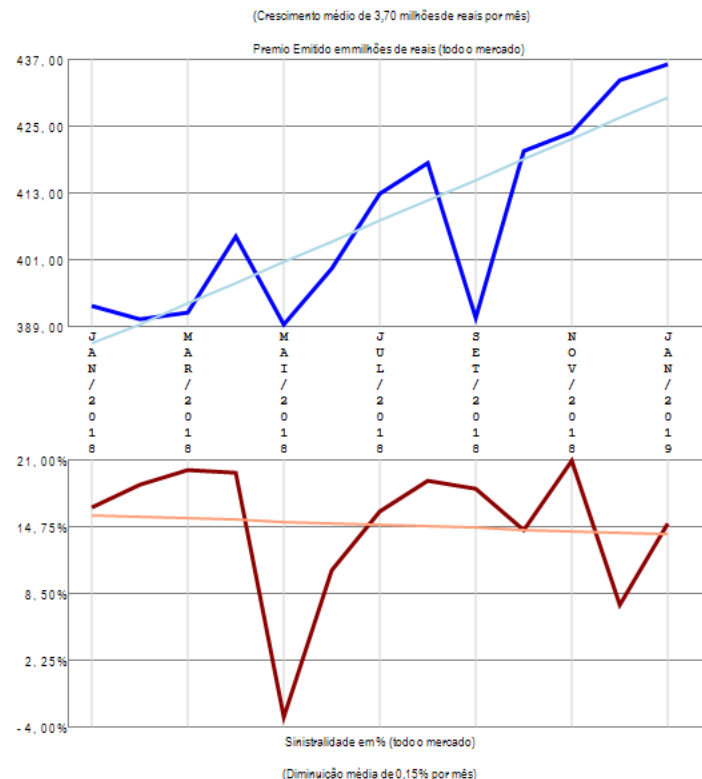
O ramo 0980 - Educacional apresenta vários competidores (12) no período de JAN/2018 a JAN/2019, quando a sinistralidade média de mercado foi de 84,70%. Em relação ao Prêmio Emitido pelo mercado neste período, observou-se crescimento médio de 0,01 milhões de reais por mês, com correspondente diminuição média de 4,04% por mês na Sinistralidade.

# Ramo 0982 - Acidentes Pessoais

Análise entre JAN/2018 e JAN/2019 da relevância empresarial e da sinistralidade do ramo:  
0982 - Acidentes Pessoais



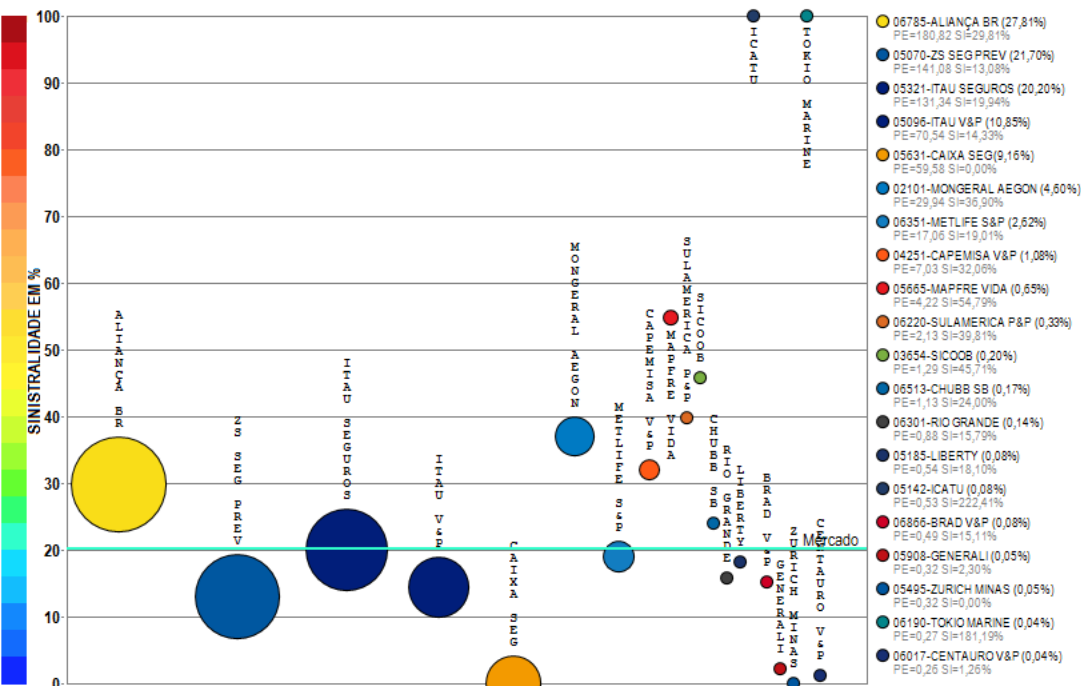
Compilação a partir de dados públicos do Sistema de Estatísticas da SUSEP - A I4PRO Informática Ltda não se responsabiliza por incorreções da fonte.



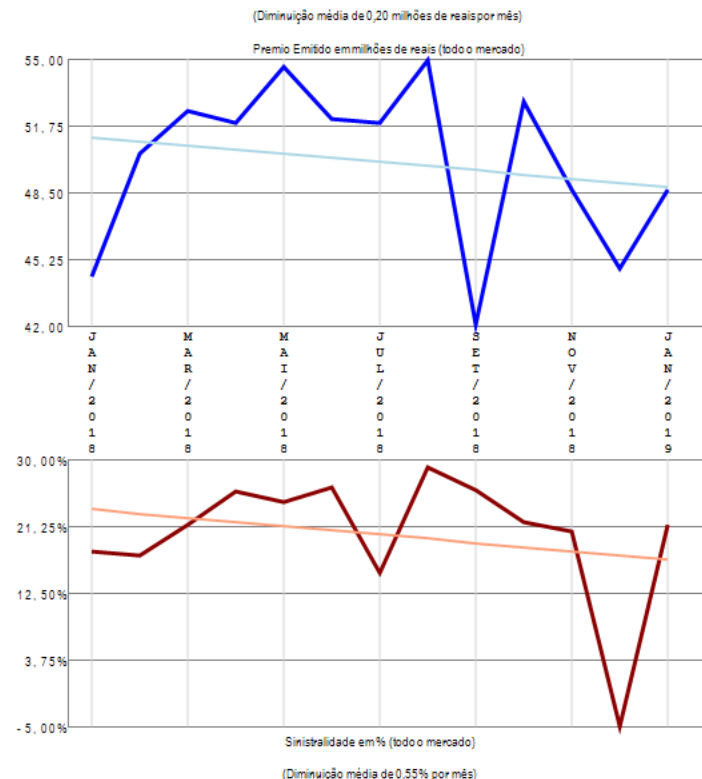
O ramo 0982 - Acidentes Pessoais apresenta vários competidores (61) no período de JAN/2018 a JAN/2019, quando a sinistralidade média de mercado foi de 14,82%. Em relação ao Prêmio Emitido pelo mercado neste período, observou-se crescimento médio de 3,70 milhões de reais por mês, com correspondente diminuição média de 0,15% por mês na Sinistralidade. Além das 20 companhias apresentadas no gráfico existem outros participantes deste segmento (SOMPO / BRADESCO SEG / MAPFRE / SURA / CARDIF V&P / SICOOB / ALSEG / KIRTON SG / PRUDENTIAL-G / PAN / MBM / ZURICH BR CIA / UNIAO / CAIXA SEG / GENERALI / LIBERTY / SINAF / INVESTPREV / ALLIANZ / CENTAURO V&P / GENTE / ALFA V&P / MITSUI SUMITOMO / BERKLEY / ANGELUS / BANESTES / INVESTPREV V&P / ASSURANT / OMINT / HDI SEG / SANCOR / HDI GLOBAL / ITAU BMG / USEBENS / AXA / PREVIMIL / FAIRFAX / STARR / EXCELSIOR / ALIANÇA BA), perfazendo outros R\$ 5303,70 milhões em prêmio emitido.

# Ramo 0984 - Doenças Graves ou Doença Terminal

Análise entre JAN/2018 e JAN/2019 da relevância empresarial e da sinistralidade do ramo:  
0984 - Doenças Graves ou Doença Terminal



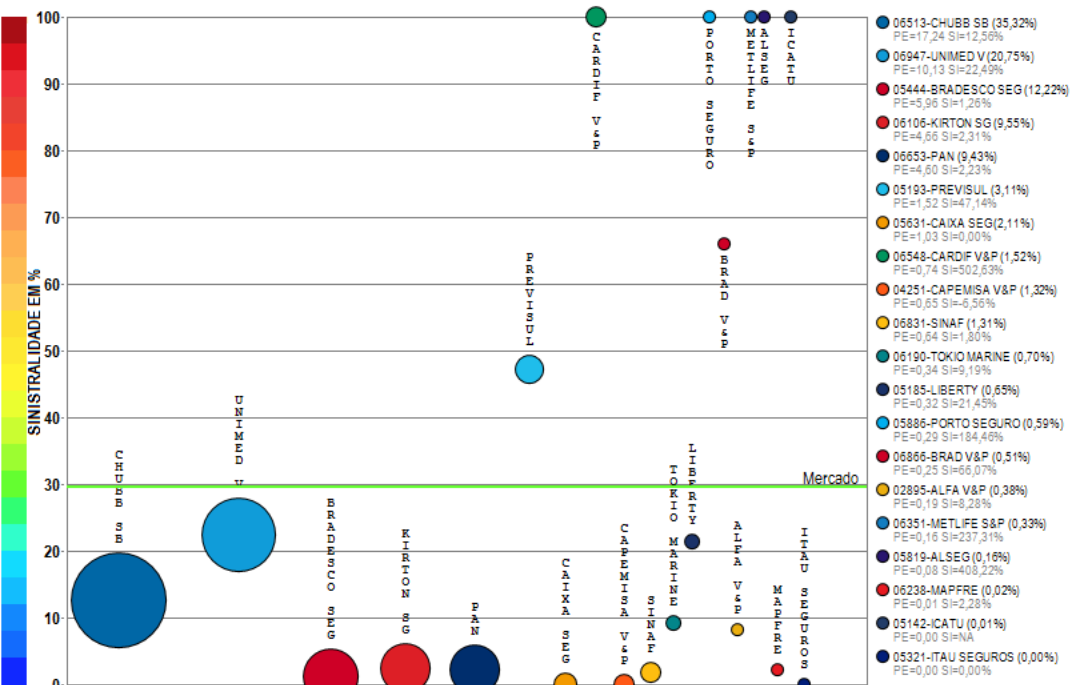
Compilação a partir de dados públicos do Sistema de Estatísticas da SUSEP - A I4PRO Informática Ltda não se responsabiliza por incorreções da fonte.



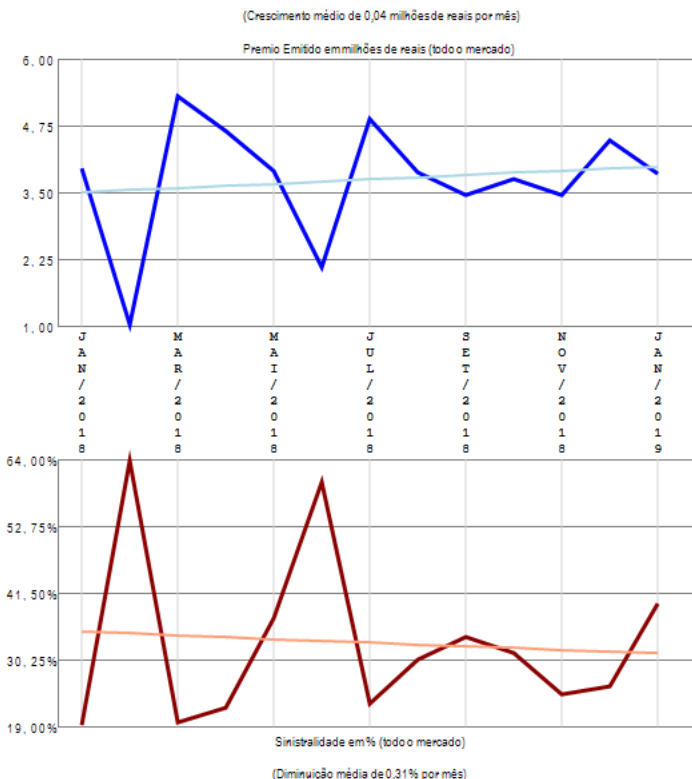
O ramo 0984 - Doenças Graves ou Doença Terminal apresenta vários competidores (25) no período de JAN/2018 a JAN/2019, quando a sinistralidade média de mercado foi de 20,25%. Em relação ao Prêmio Emitido pelo mercado neste período, observou-se diminuição média de 0,20 milhões de reais por mês, com correspondente diminuição média de 0,55% por mês na Sinistralidade. Além das 20 companhias apresentadas no gráfico existem outros participantes deste segmento (SOMPO / ALSEG / PRUDENTIAL-G / SAFRA V&P / PREVISUL), perfazendo outros R\$ 650,10 milhões em prêmio emitido.

# Ramo 0987 - Desemprego/Perda de Renda

Análise entre JAN/2018 e JAN/2019 da relevância empresarial e da sinistralidade do ramo:  
0987 - Desemprego/Perda de Renda



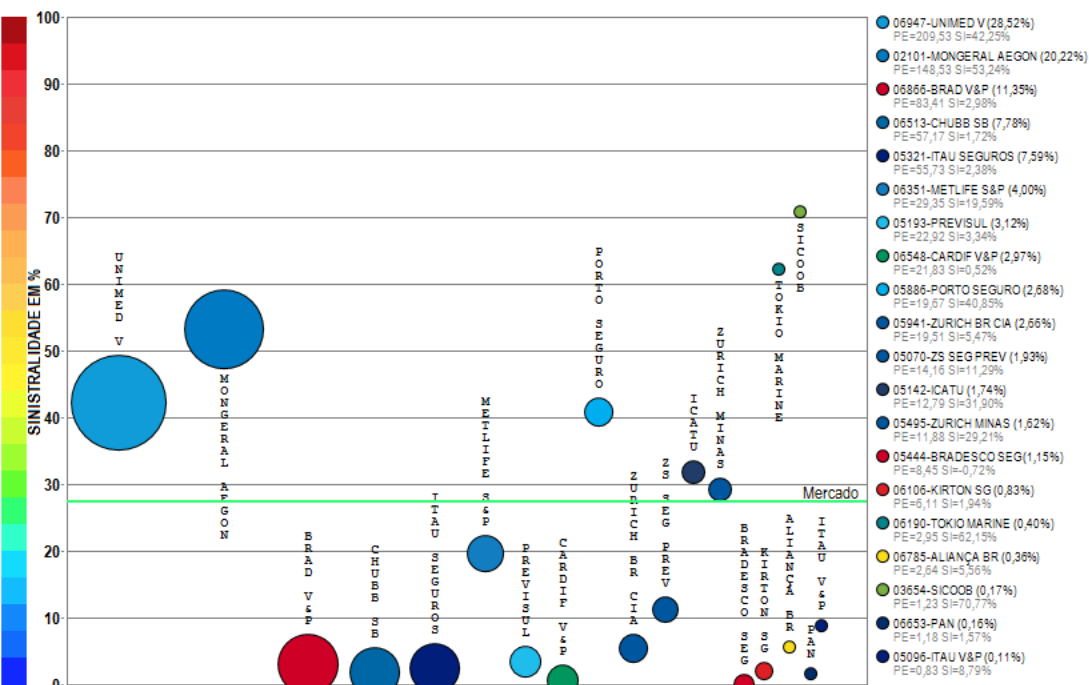
Compilação a partir de dados públicos do Sistema de Estatísticas da SUSEP - A I4PRO Informática Ltda não se responsabiliza por incorreções da fonte.



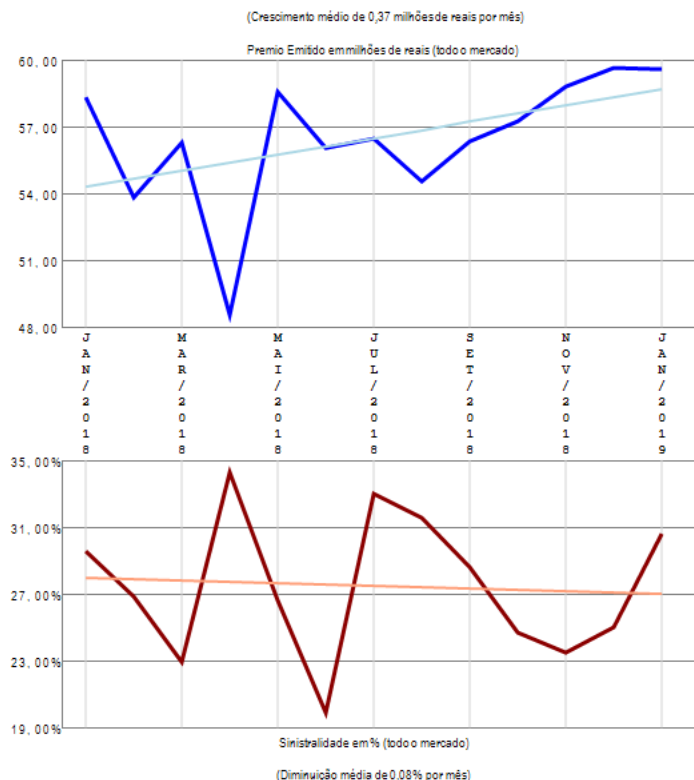
O ramo 0987 - Desemprego/Perda de Renda apresenta vários competidores (22) no período de JAN/2018 a JAN/2019, quando a sinistralidade média de mercado foi de 29,69%. Em relação ao Prêmio Emitido pelo mercado neste período, observou-se crescimento médio de 0,04 milhões de reais por mês, com correspondente diminuição média de 0,31% por mês na Sinistralidade. Além das 20 companhias apresentadas no gráfico existem outros participantes deste segmento (ZURICH BR CIA / ZURICH MINAS), perfazendo outros R\$ 48,81 milhões em prêmio emitido.

# Ramo 0990 - Eventos Aleatórios

Análise entre JAN/2018 e JAN/2019 da relevância empresarial e da sinistralidade do ramo:  
0990 - Eventos Aleatórios



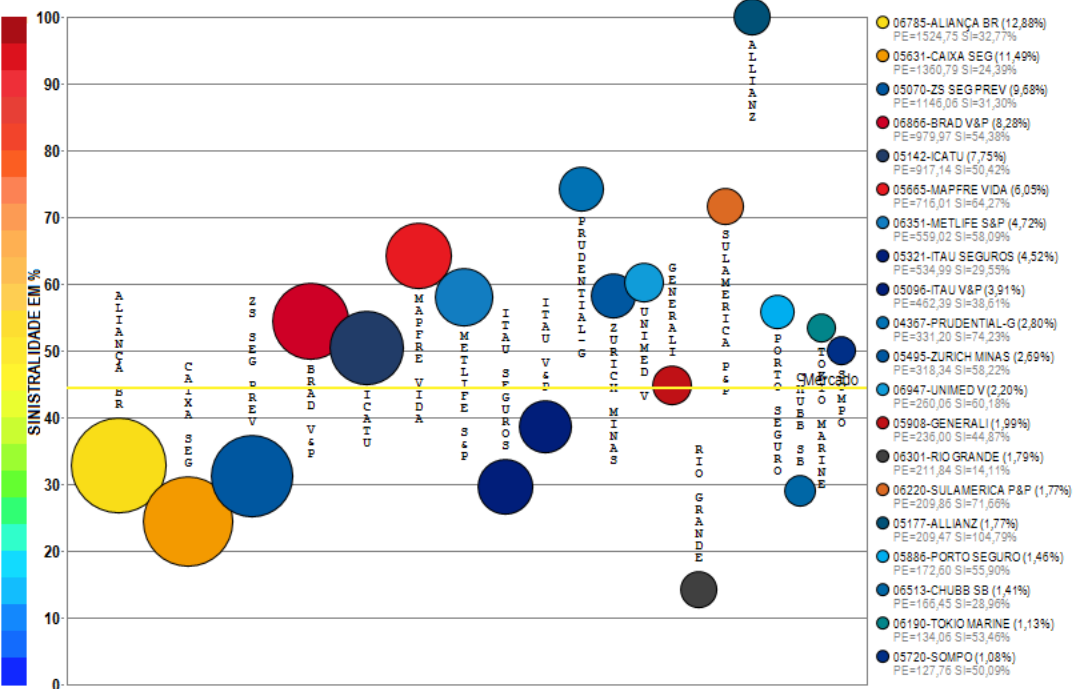
Compilação a partir de dados públicos do Sistema de Estatísticas da SUSEP - A I4PRO Informática Ltda não se responsabiliza por incorreções da fonte.



O ramo 0990 - Eventos Aleatórios apresenta vários competidores (39) no período de JAN/2018 a JAN/2019, quando a sinistralidade média de mercado foi de 27,44%. Em relação ao Prêmio Emitido pelo mercado neste período, observou-se crescimento médio de 0,37 milhões de reais por mês, com correspondente diminuição média de 0,08% por mês na Sinistralidade. Além das 20 companhias apresentadas no gráfico existem outros participantes deste segmento (MAPFRE VIDA / GENTE / LIBERTY / SOMPO / CAPEMISA V&P / MBM / CENTAURO V&P / SULAMERICA P&P / ALLIANZ / PRUDENTIAL-G / GENERALI / ALSEG / USEBENS / SURA / BANESTES / ASSURANT / OMINT / ALFA V&P / RIO GRANDE), perfazendo outros R\$ 734,63 milhões em prêmio emitido.

# Ramo 0993 - Vida

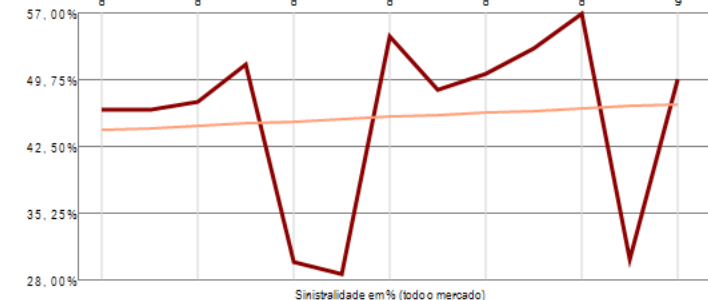
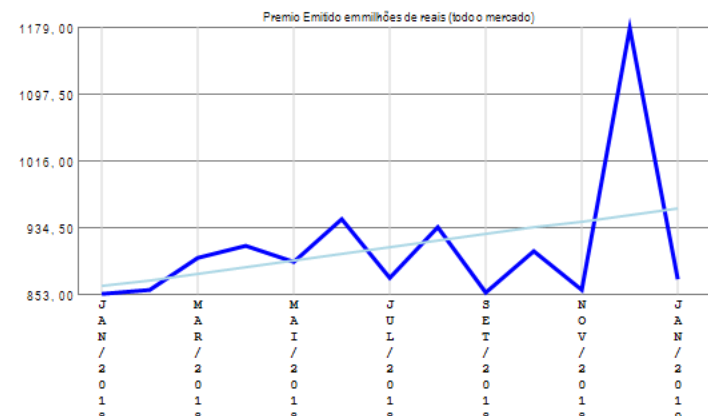
Análise entre JAN/2018 e JAN/2019 da relevância empresarial e da sinistralidade do ramo:  
0993 - Vida



Compilação a partir de dados públicos do Sistema de Estatísticas da SUSEP - A I4PRO Informática Ltda não se responsabiliza por incorreções da fonte.



(Crescimento médio de 7,98 milhões de reais por mês)

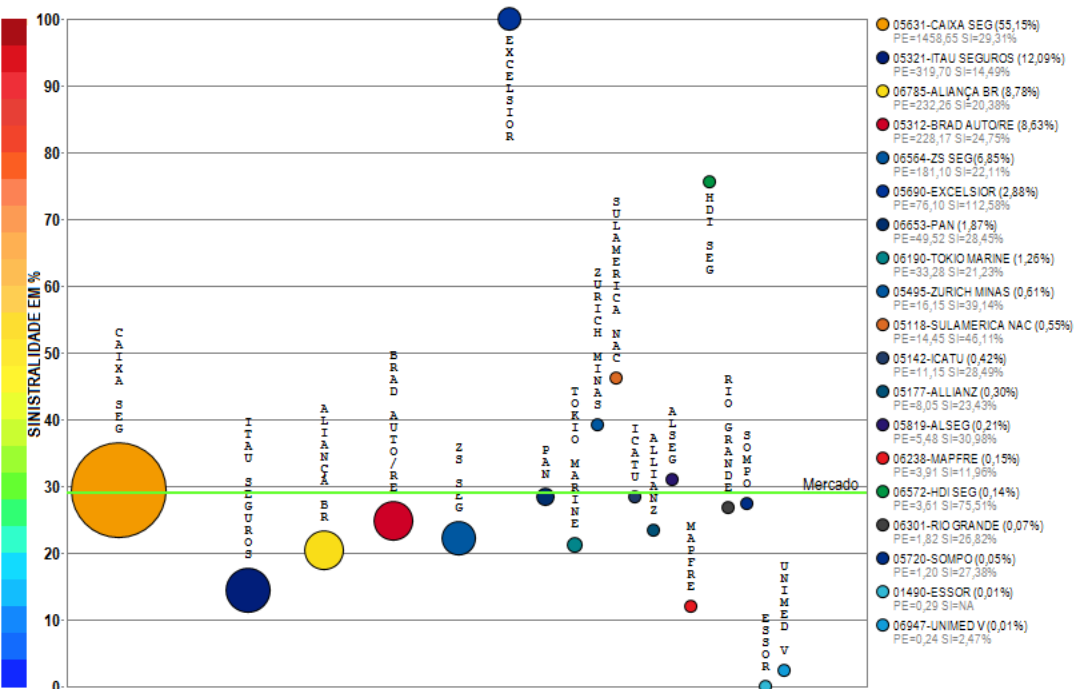


(Crescimento médio de 0,23% por mês)

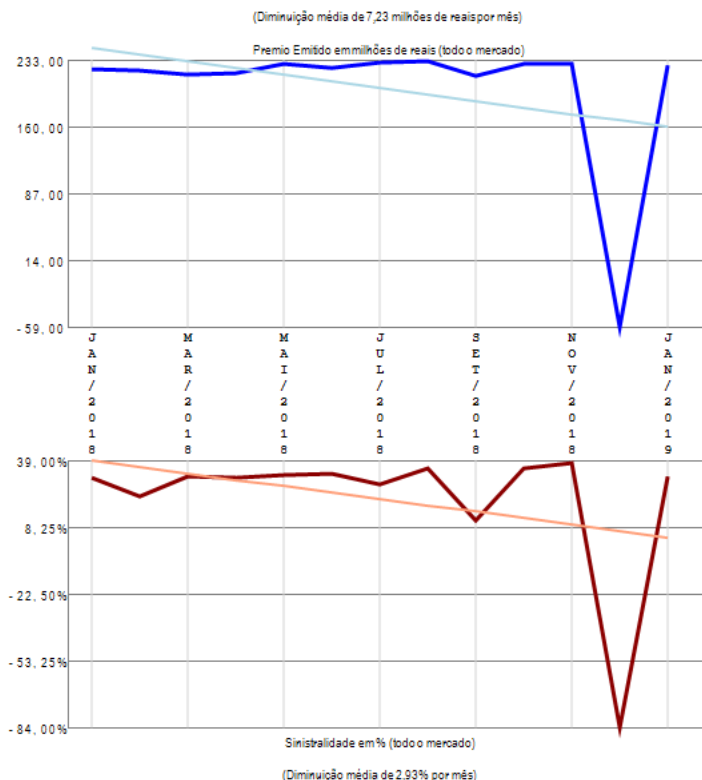
O ramo 0993 - Vida apresenta vários competidores (64) no período de JAN/2018 a JAN/2019, quando a sinistralidade média de mercado foi de 44,34%. Em relação ao Prêmio Emitido pelo mercado neste período, observou-se crescimento médio de 7,98 milhões de reais por mês, com correspondente crescimento médio de 0,23% por mês na Sinistralidade. Além das 20 companhias apresentadas no gráfico existem outros participantes deste segmento (LIBERTY / AXA / CARDIF V&P / MAPFRE / MONGERAL AEGON / PREVISUL / ALSEG / BANESTES / BRADESCO SEG / SANCOR / SINAF / KIRTON SG / SICOOB / SAFRA V&P / PAN / SURA / CAPEMISA V&P / ZURICH BR CIA / UNIAO / MBM / ALFA V&P / CENTAURO V&P / GENTE / MITSUI SUMITOMO / STARR / ITAU BMG / SULAMERICA NAC / OMINT / INVESTPREV V&P / HDI SEG / PREVIMIL / ASSURANT / COESP / ALIANÇA BA / HDI GLOBAL / EXCELSIOR / INVESTPREV / SABEMI / ANGELUS / USEBENS / BERKLEY / ARUANA), perfazendo outros R\$ 11839,07 milhões em prêmio emitido.

# Ramo 1061 - Seg Hab Ap Mercado - Prestamista

Análise entre JAN/2018 e JAN/2019 da relevância empresarial e da sinistralidade do ramo:  
1061 - Seg Hab Ap Mercado - Prestamista



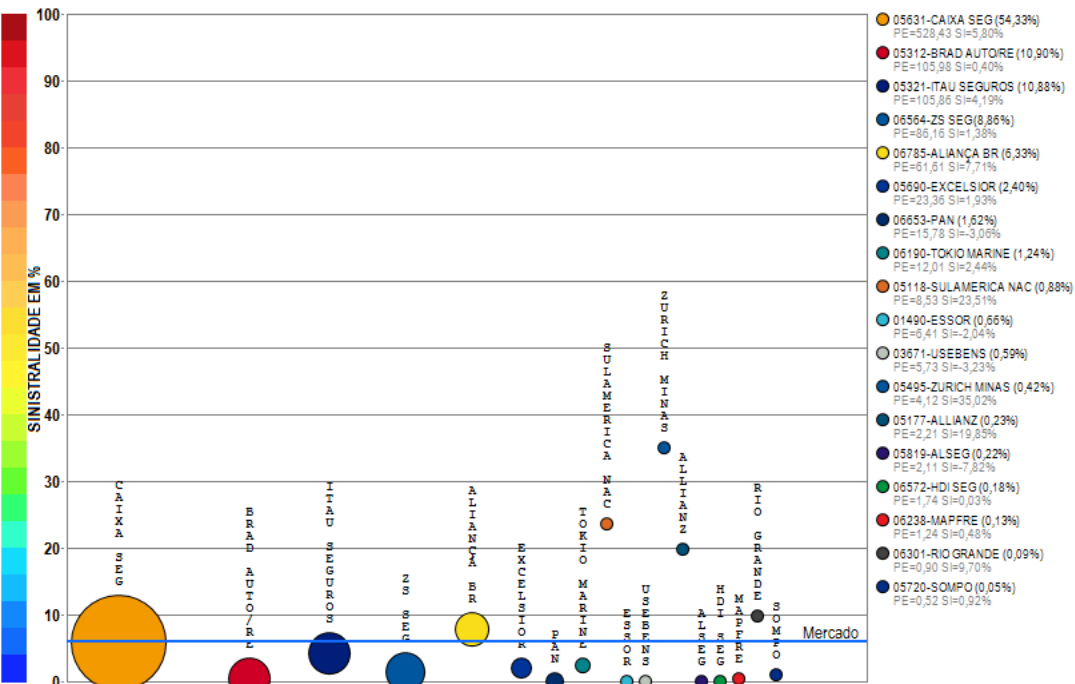
Compilação a partir de dados públicos do Sistema de Estatísticas da SUSEP - A I4PRO Informática Ltda não se responsabiliza por incorreções da fonte.



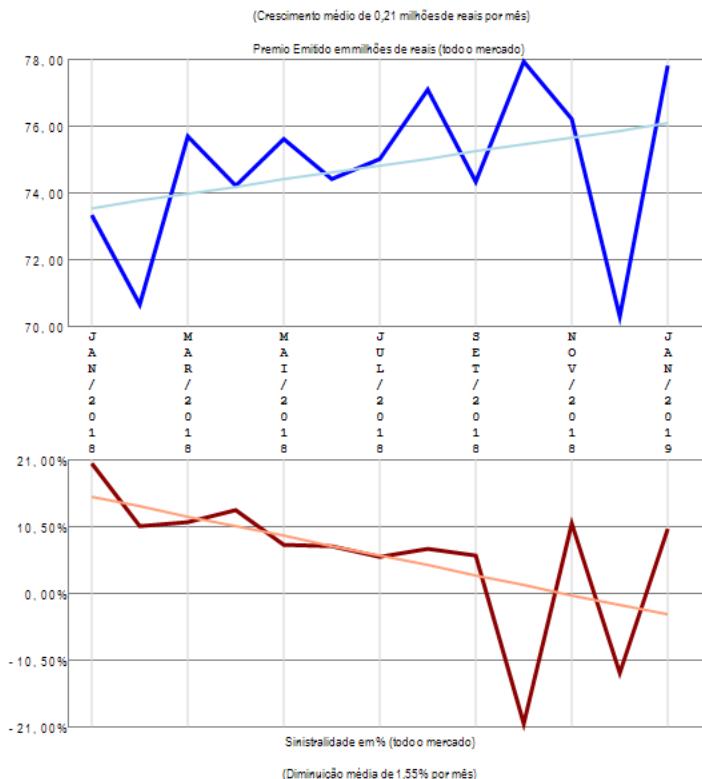
O ramo 1061 - Seg Hab Ap Mercado - Prestamista apresenta vários competidores (19) no período de JAN/2018 a JAN/2019, quando a sinistralidade média de mercado foi de 28,94%. Em relação ao Prêmio Emitido pelo mercado neste período, observou-se diminuição média de 7,23 milhões de reais por mês, com correspondente diminuição média de 2,93% por mês na Sinistralidade.

# Ramo 1065 - Seg Hab Ap Mercado - Demais Coberturas

Análise entre JAN/2018 e JAN/2019 da relevância empresarial e da sinistralidade do ramo:  
1065 - Seg Hab Ap Mercado - Demais Coberturas



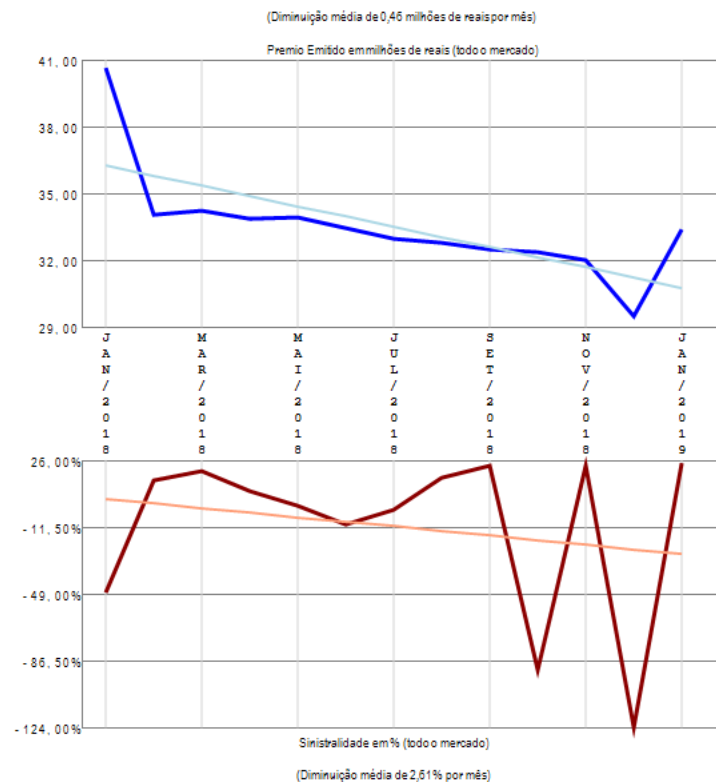
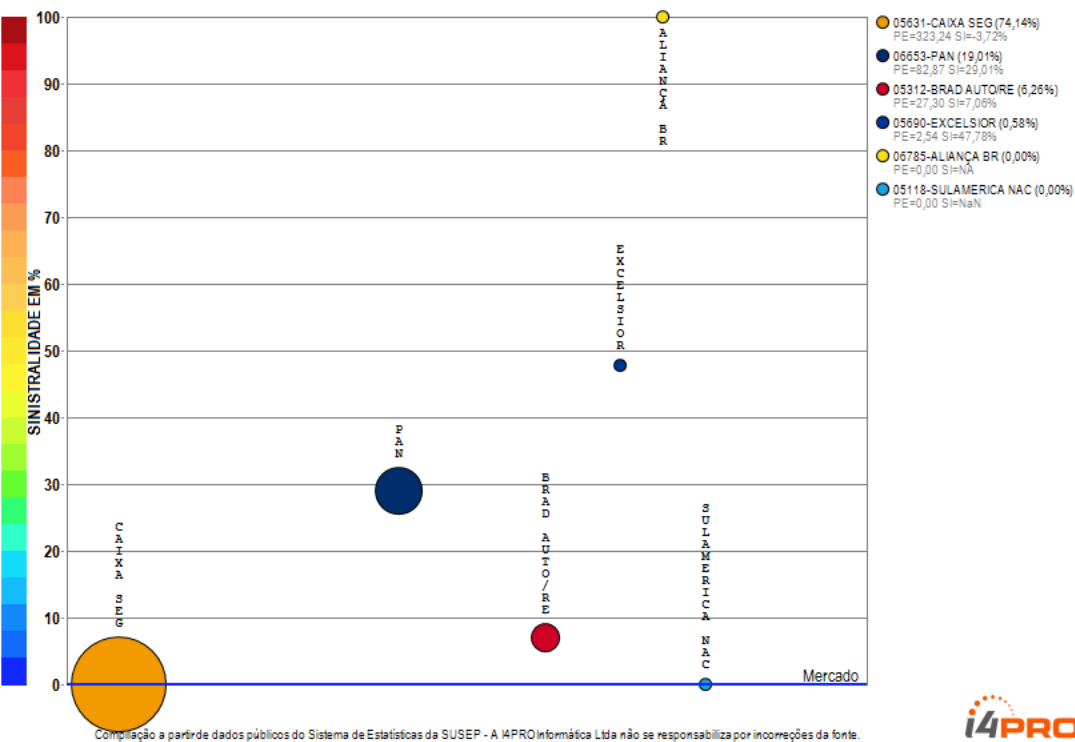
Compilação a partir de dados públicos do Sistema de Estatísticas da SUSEP - A I4PRO Informática Ltda não se responsabiliza por incorreções da fonte.



O ramo 1065 - Seg Hab Ap Mercado - Demais Coberturas apresenta vários competidores (18) no período de JAN/2018 a JAN/2019, quando a sinistralidade média de mercado foi de 5,96%. Em relação ao Prêmio Emitido pelo mercado neste período, observou-se crescimento médio de 0,21 milhões de reais por mês, com correspondente diminuição média de 1,55% por mês na Sinistralidade.

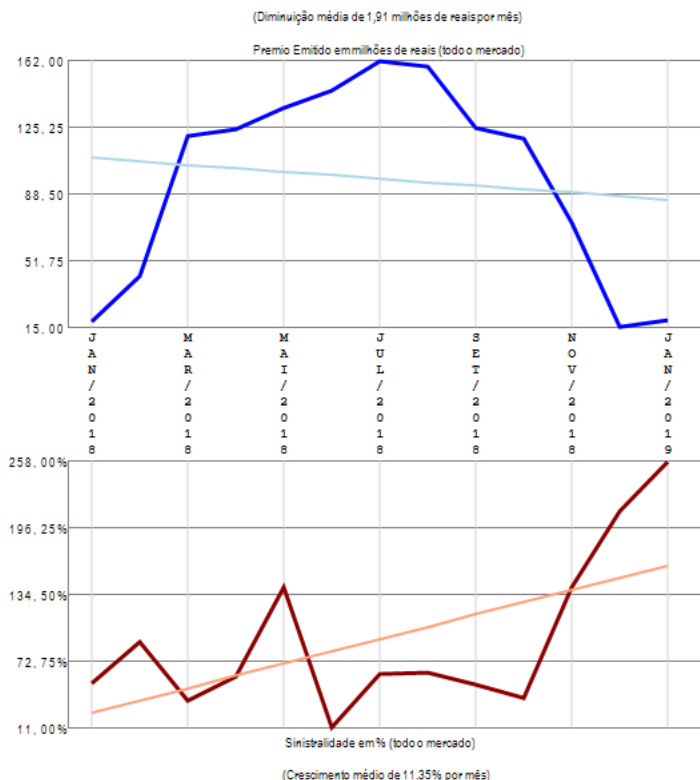
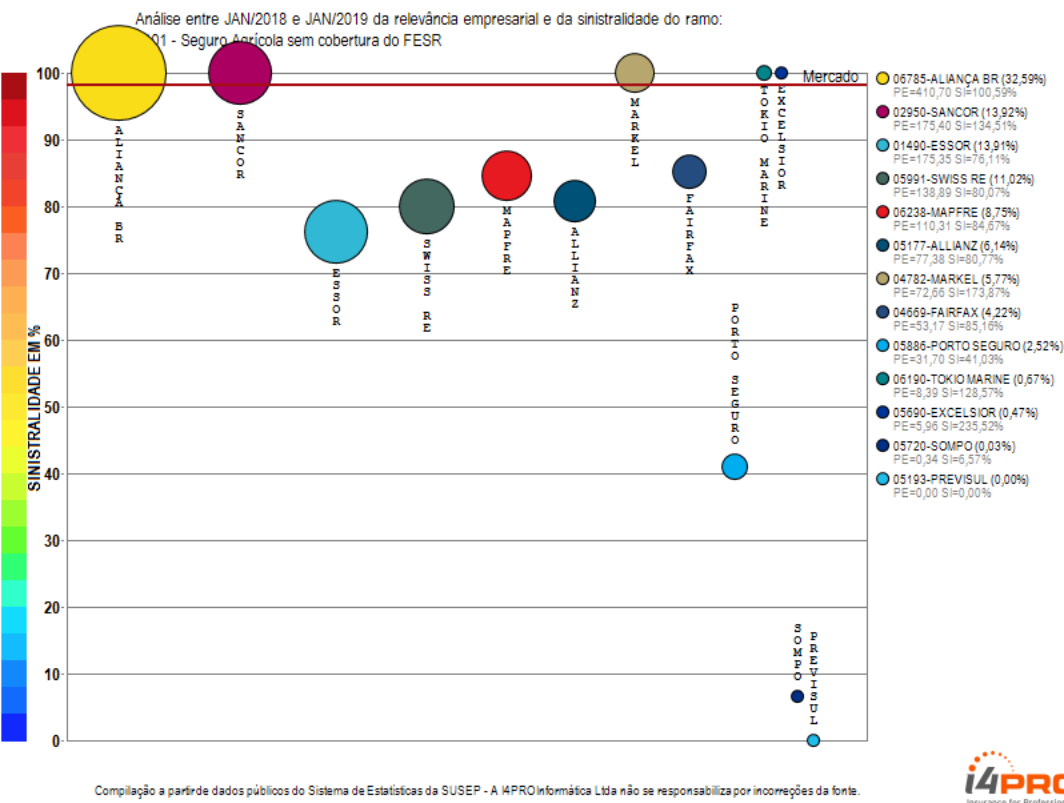
# Ramo 1068 - Seg Hab fora do Sist Fin da Habitação (RUNOFF, migrou para 1061, 1065)

Análise entre JAN/2018 e JAN/2019 da relevância empresarial e da sinistralidade do ramo:  
1068 - Seg Hab fora do Sist Fin da Habitação (RUNOFF, migrou para 1061, 1065)



O ramo 1068 - Seg Hab fora do Sist Fin da Habitação (RUNOFF, migrou para 1061, 1065) apresenta vários competidores (6) no período de JAN/2018 a JAN/2019, quando a sinistralidade média de mercado foi negativa. Em relação ao Prêmio Emitido pelo mercado neste período, observou-se diminuição média de 0,46 milhões de reais por mês, com correspondente diminuição média de 2,61% por mês na Sinistralidade.

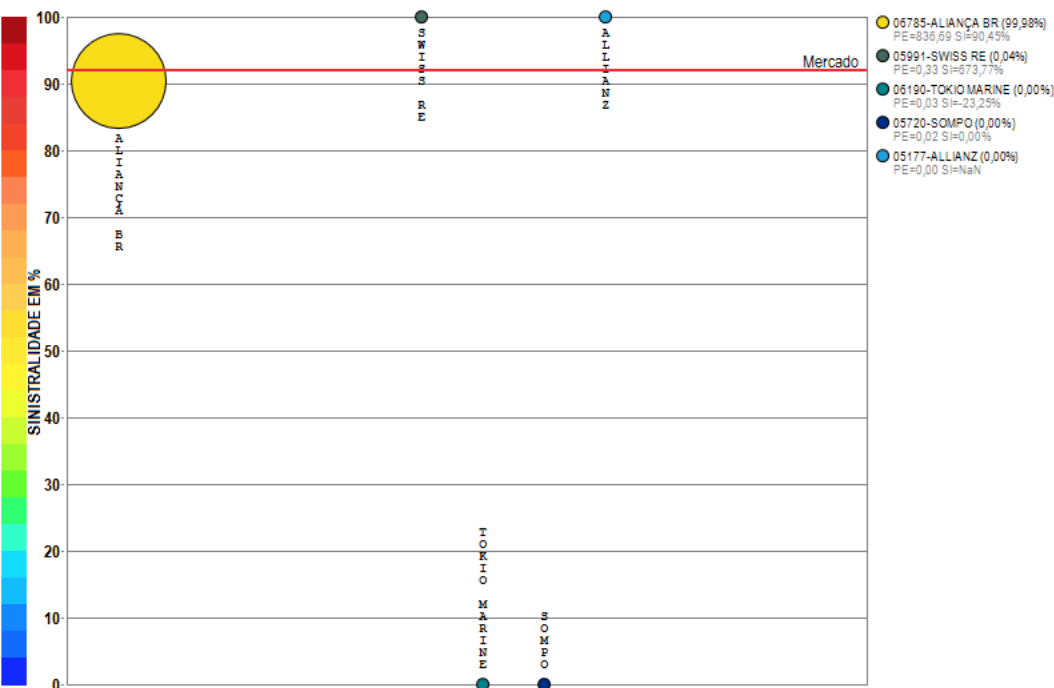
# Ramo 1101 - Seguro Agrícola sem cobertura do FESR



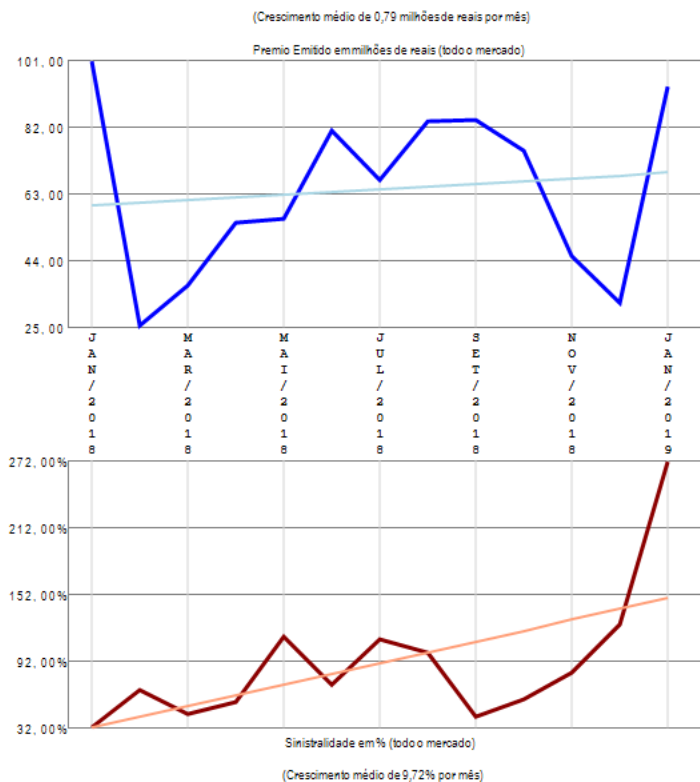
O ramo 1101 - Seguro Agrícola sem cobertura do FESR apresenta vários competidores (13) no período de JAN/2018 a JAN/2019, quando a sinistralidade média de mercado foi de 98,15%. Em relação ao Prêmio Emitido pelo mercado neste período, observou-se diminuição média de 1,91 milhões de reais por mês, com correspondente crescimento médio de 11,35% por mês na Sinistralidade.

# Ramo 1102 - Seguro Agrícola com cobertura do FESR

Análise entre JAN/2018 e JAN/2019 da relevância empresarial e da sinistralidade do ramo:  
1102 - Seguro Agrícola com cobertura do FESR



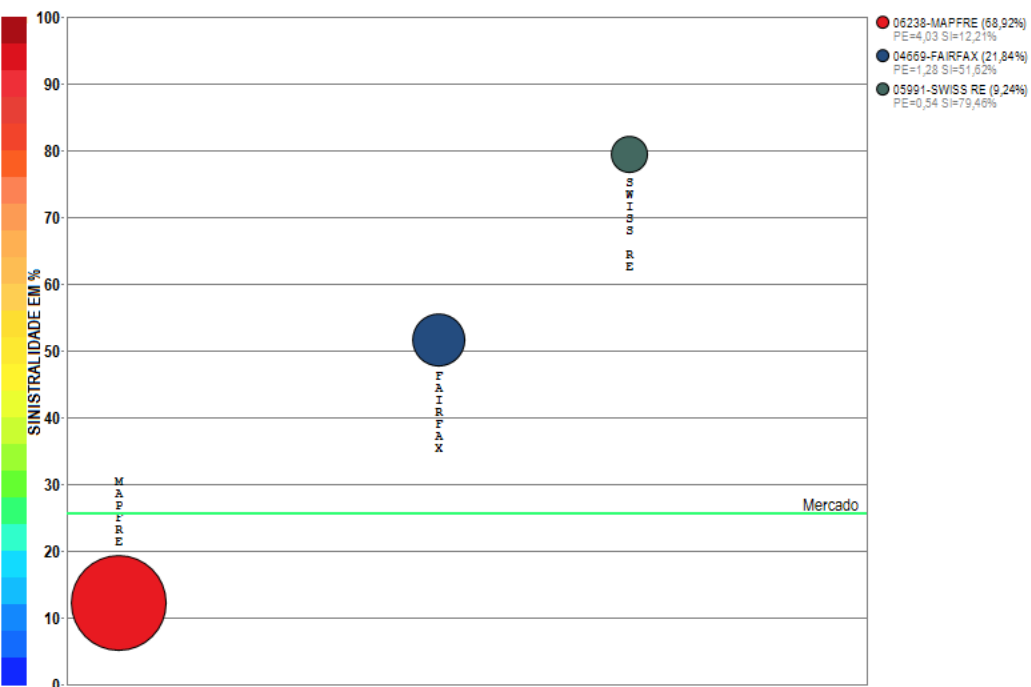
Compilação a partir de dados públicos do Sistema de Estatísticas da SUSEP - A I4PRO Informática Ltda não se responsabiliza por incorreções da fonte.



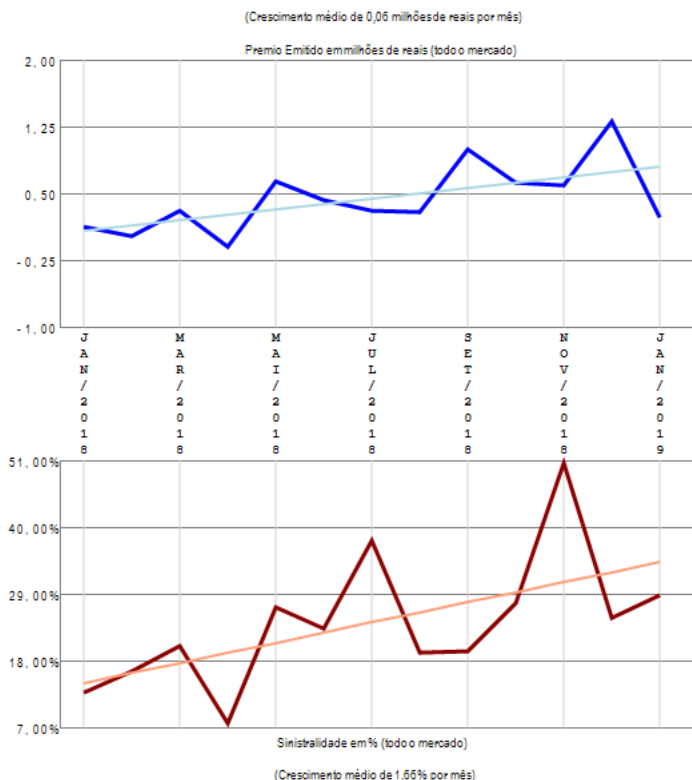
O ramo 1102 - Seguro Agrícola com cobertura do FESR apresenta poucos competidores (5) no período de JAN/2018 a JAN/2019, quando a sinistralidade média de mercado foi de 92,09%. Em relação ao Prêmio Emitido pelo mercado neste período, observou-se crescimento médio de 0,79 milhões de reais por mês, com correspondente crescimento médio de 9,72% por mês na Sinistralidade.

# Ramo 1103 - Seguro Pecuário sem cobertura do FESR

Análise entre JAN/2018 e JAN/2019 da relevância empresarial e da sinistralidade do ramo:  
1103 - Seguro Pecuário sem cobertura do FESR



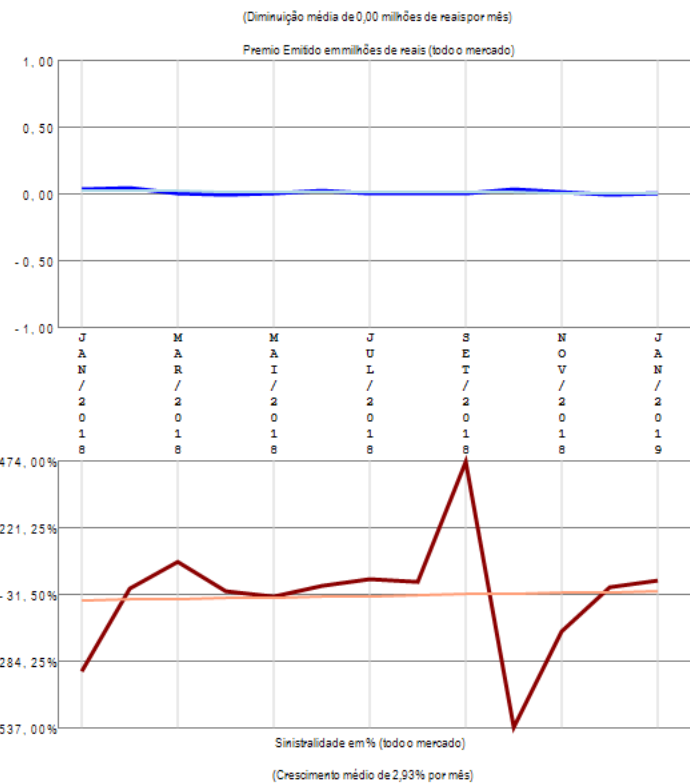
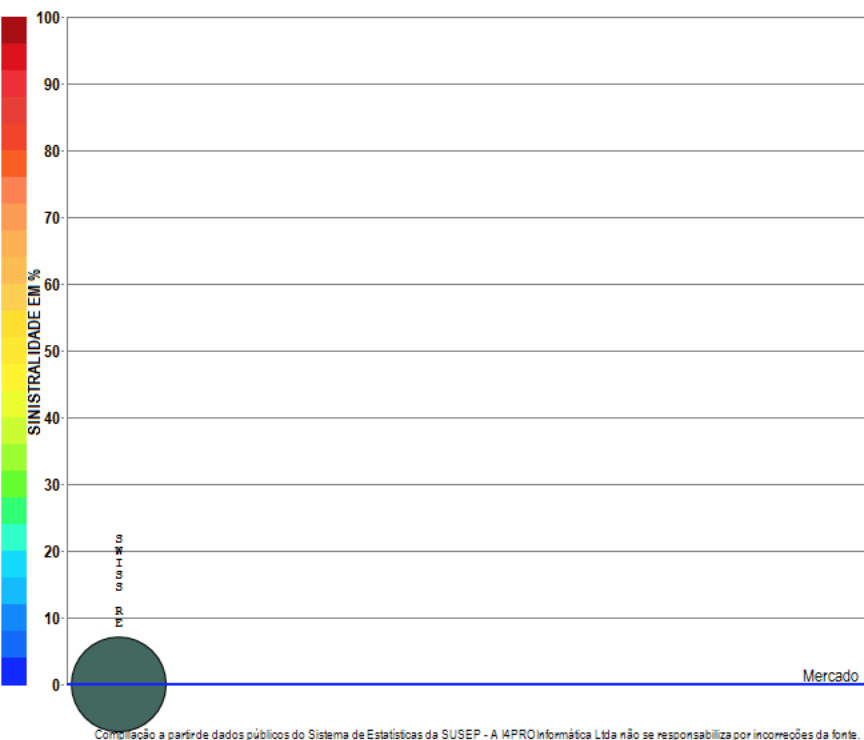
Compilação a partir de dados públicos do Sistema de Estatísticas da SUSEP - A I4PRO Informática Ltda não se responsabiliza por incorreções da fonte.



O ramo 1103 - Seguro Pecuário sem cobertura do FESR apresenta poucos competidores (3) no período de JAN/2018 a JAN/2019, quando a sinistralidade média de mercado foi de 25,51%. Em relação ao Prêmio Emitido pelo mercado neste período, observou-se crescimento médio de 0,06 milhões de reais por mês, com correspondente crescimento médio de 1,66% por mês na Sinistralidade.

# Ramo 1104 - Seguro Pecuário com cobertura do FESR

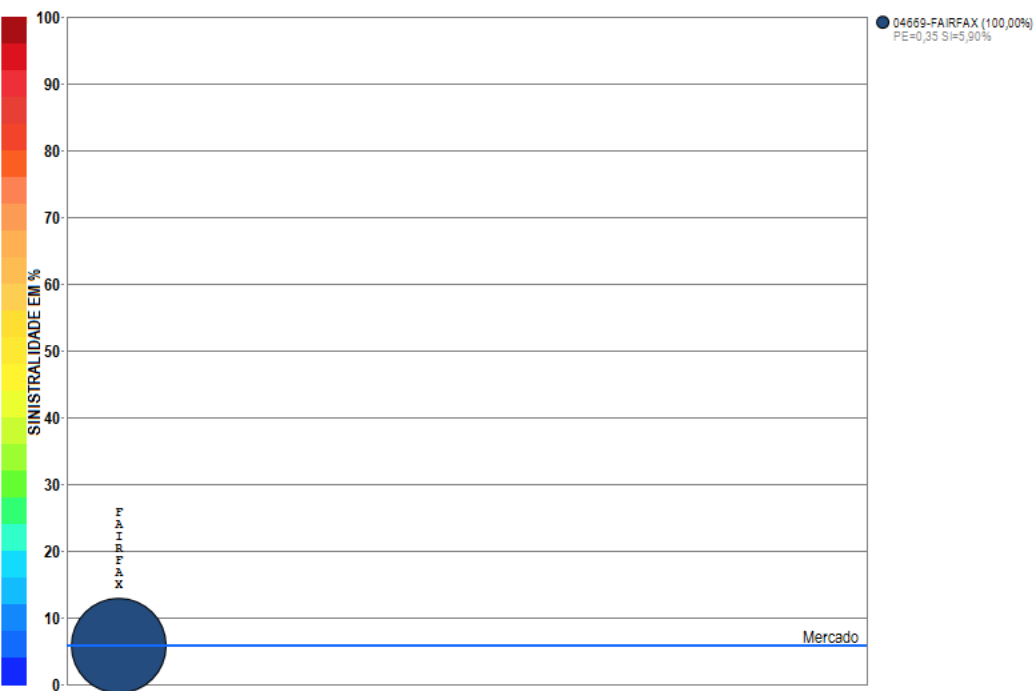
Análise entre JAN/2018 e JAN/2019 da relevância empresarial e da sinistralidade do ramo:  
1104 - Seguro Pecuário com cobertura do FESR



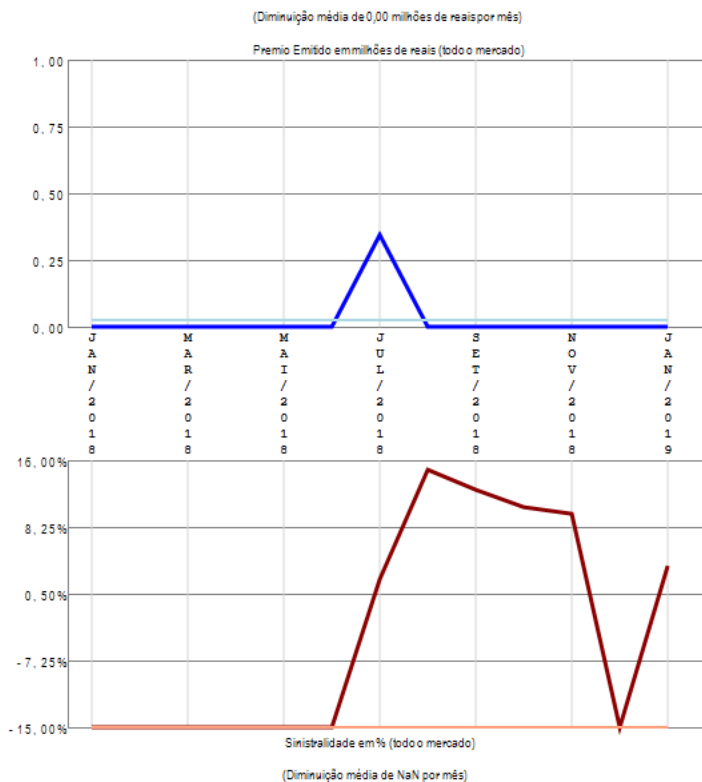
O ramo 1104 - Seguro Pecuário com cobertura do FESR apresenta apenas uma companhia com emissão de prêmio no período de JAN/2018 a JAN/2019, quando a sinistralidade média de mercado foi negativa. Em relação ao Prêmio Emitido pelo mercado neste período, observou-se diminuição média de 0,00 milhões de reais por mês, com correspondente crescimento médio de 2,93% por mês na Sinistralidade.

# Ramo 1105 - Seguro Aquícola sem cobertura do FESR

Análise entre JAN/2018 e JAN/2019 da relevância empresarial e da sinistralidade do ramo:  
1105 - Seguro Aquícola sem cobertura do FESR



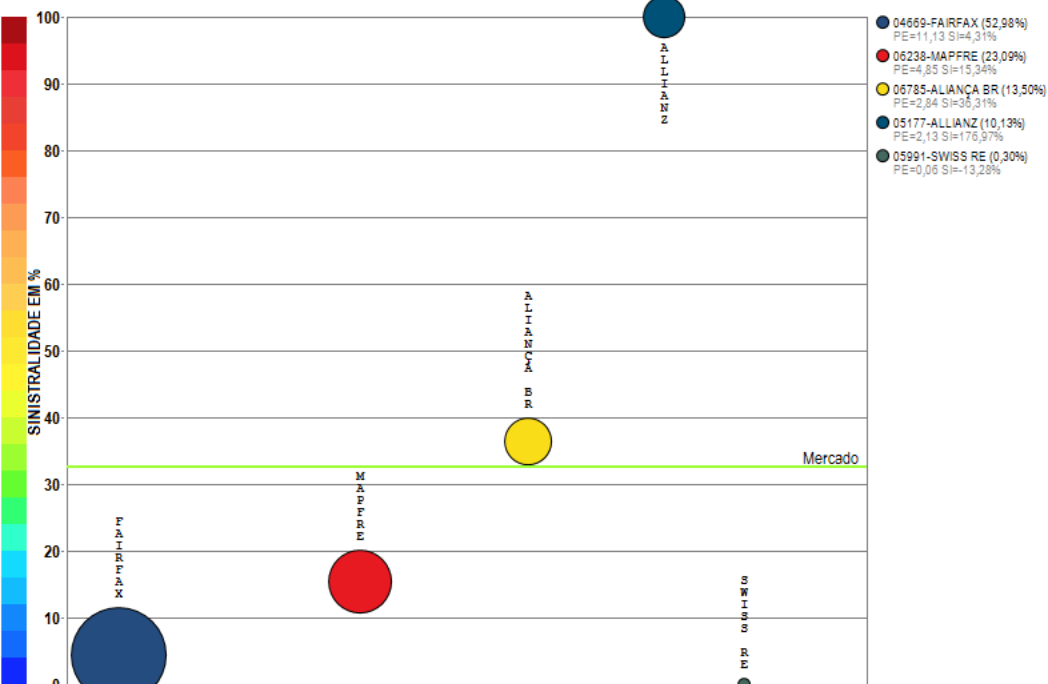
Compilação a partir de dados públicos do Sistema de Estatísticas da SUSEP - A I4PRO Informática Ltda não se responsabiliza por incorreções da fonte.



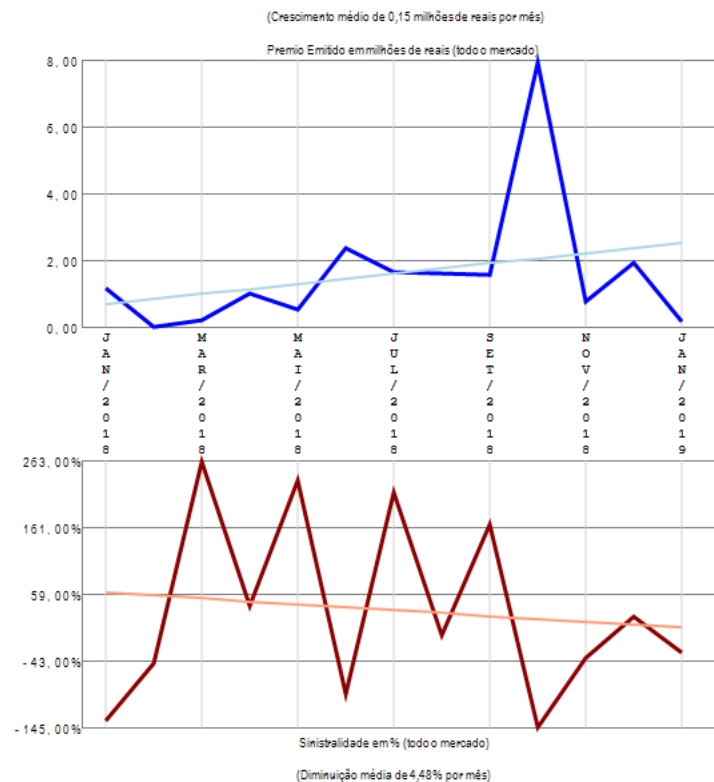
O ramo 1105 - Seguro Aquícola sem cobertura do FESR apresenta apenas uma companhia com emissão de prêmio no período de JAN/2018 a JAN/2019, quando a sinistralidade média de mercado foi de 5,90%. Em relação ao Prêmio Emitido pelo mercado neste período, observou-se diminuição média de 0,00 milhões de reais por mês, com correspondente diminuição média de nan por mês na Sinistralidade.

# Ramo 1107 - Seguro Florestas sem cobertura do FESR

Análise entre JAN/2018 e JAN/2019 da relevância empresarial e da sinistralidade do ramo:  
1107 - Seguro Florestas sem cobertura do FESR



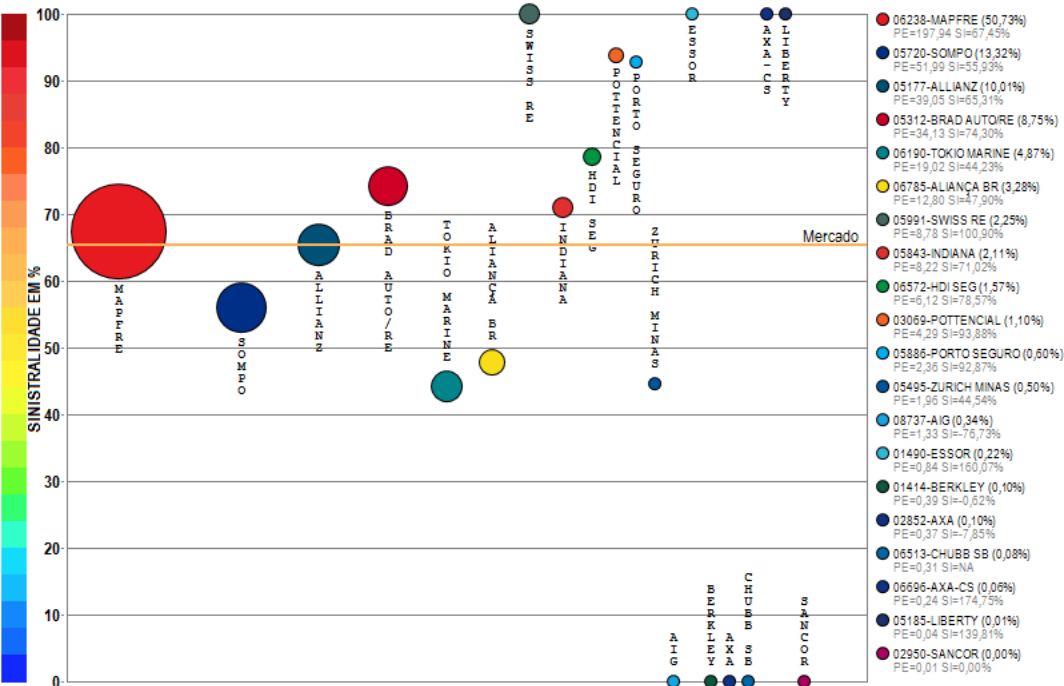
Compilação a partir de dados públicos do Sistema de Estatísticas da SUSEP - A I4PRO Informática Ltda não se responsabiliza por incorreções da fonte.



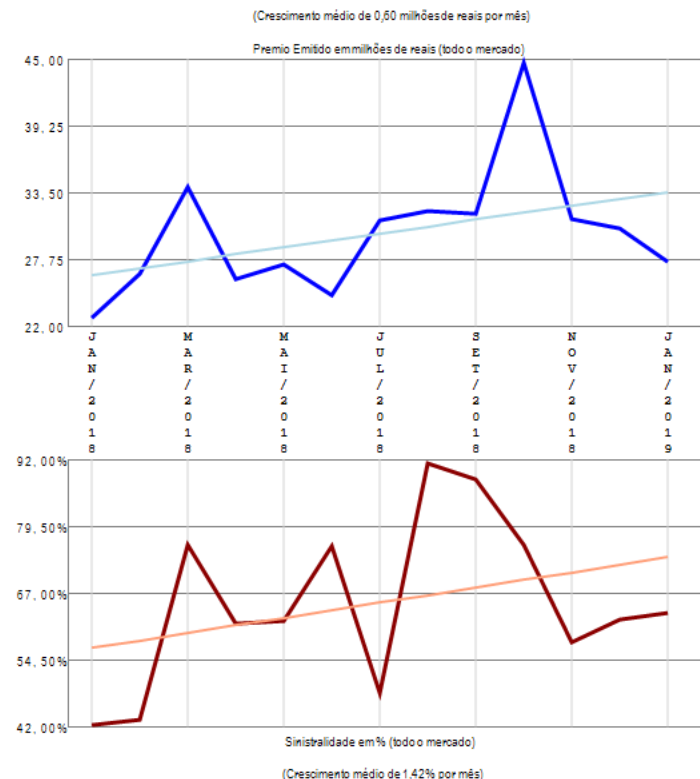
O ramo 1107 - Seguro Florestas sem cobertura do FESR apresenta poucos competidores (5) no período de JAN/2018 a JAN/2019, quando a sinistralidade média de mercado foi de 32,62%. Em relação ao Prêmio Emitido pelo mercado neste período, observou-se crescimento médio de 0,15 milhões de reais por mês, com correspondente diminuição média de 4,48% por mês na Sinistralidade.

# Ramo 1130 - Seguro Benf e Produtos Agropecuários

Análise entre JAN/2018 e JAN/2019 da relevância empresarial e da sinistralidade do ramo:  
1130 - Seguro Benf e Produtos Agropecuários



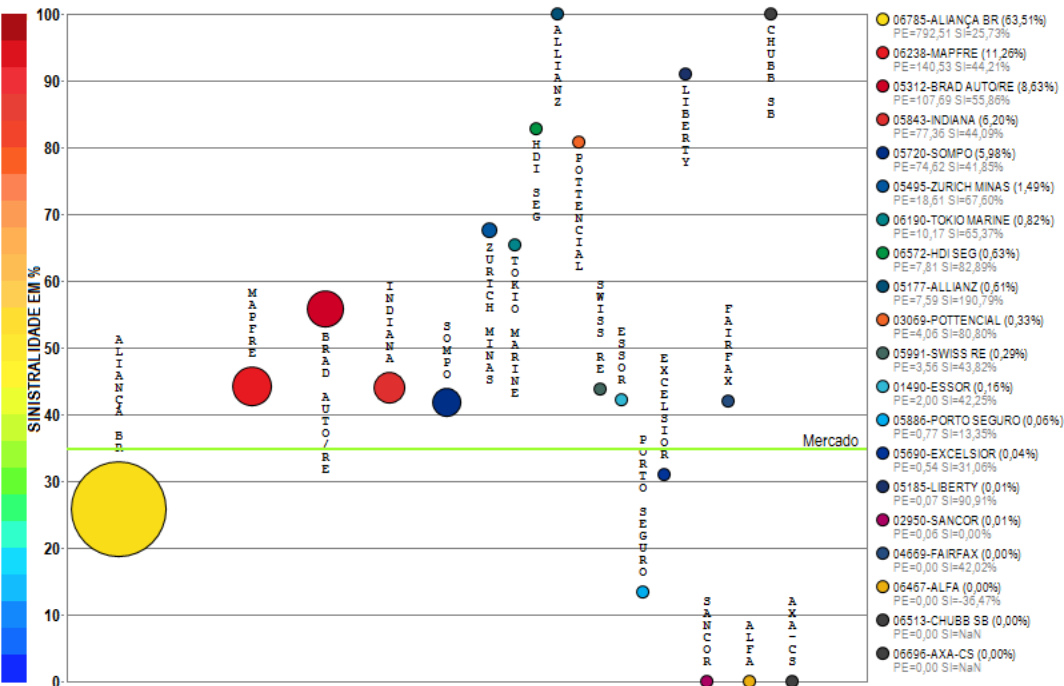
Compilação a partir de dados públicos do Sistema de Estatísticas da SUSEP - A I4PRO Informática Ltda não se responsabiliza por incorreções da fonte.



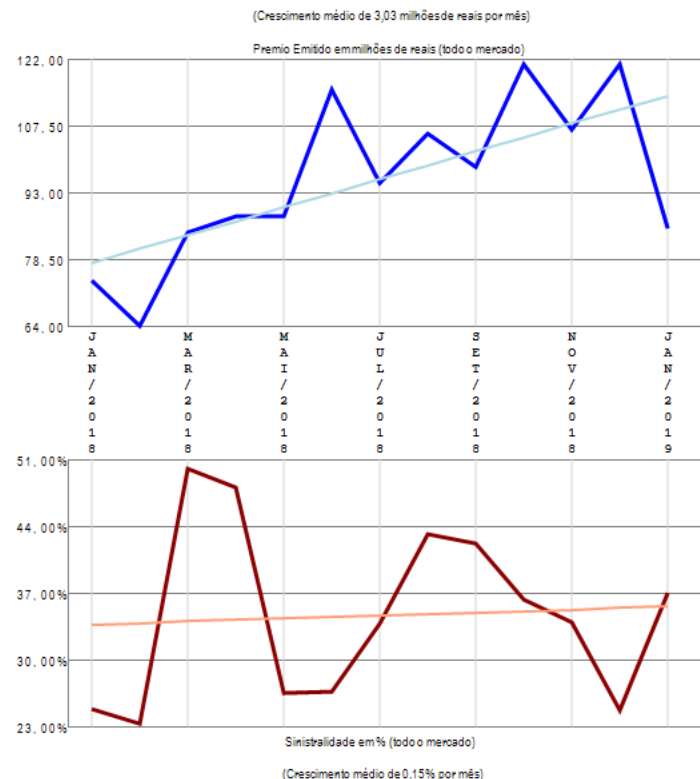
O ramo 1130 - Seguro Benf e Produtos Agropecuários apresenta vários competidores (21) no período de JAN/2018 a JAN/2019, quando a sinistralidade média de mercado foi de 65,35%. Em relação ao Prêmio Emitido pelo mercado neste período, observou-se crescimento médio de 0,60 milhões de reais por mês, com correspondente crescimento médio de 1,42% por mês na Sinistralidade. Além das 20 companhias apresentadas no gráfico existem outros participantes deste segmento (FAIRFAX), perfazendo outros R\$ 390,20 milhões em prêmio emitido.

# Ramo 1162 - Penhor Rural

Análise entre JAN/2018 e JAN/2019 da relevância empresarial e da sinistralidade do ramo:  
1162 - Penhor Rural



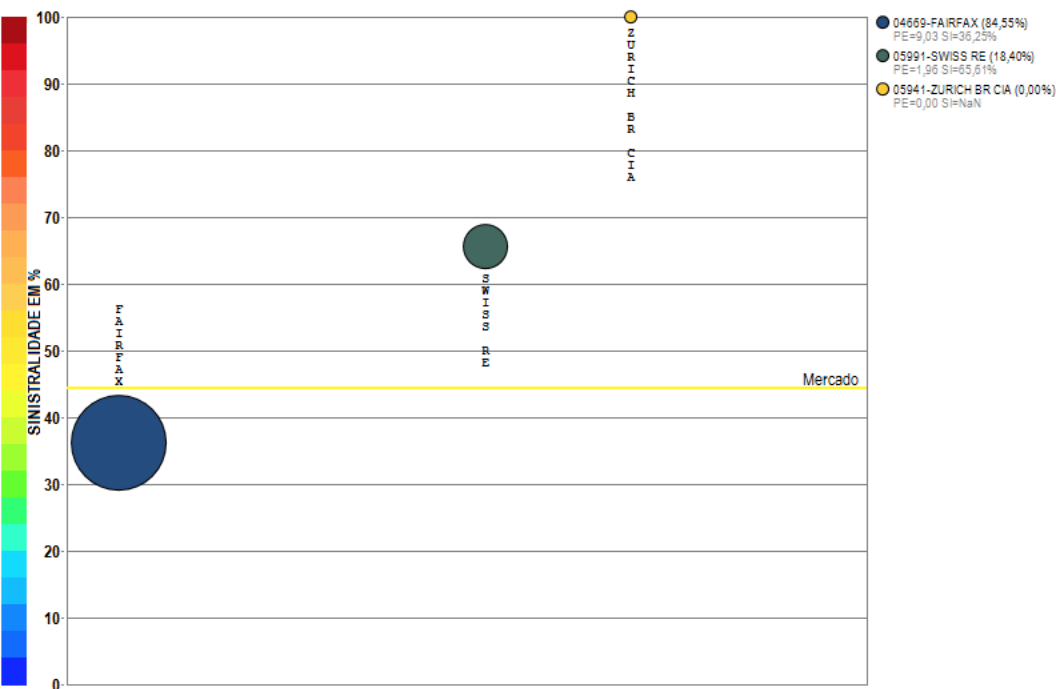
Compilação a partir de dados públicos do Sistema de Estatísticas da SUSEP - A I4PRO Informática Ltda não se responsabiliza por incorreções da fonte.



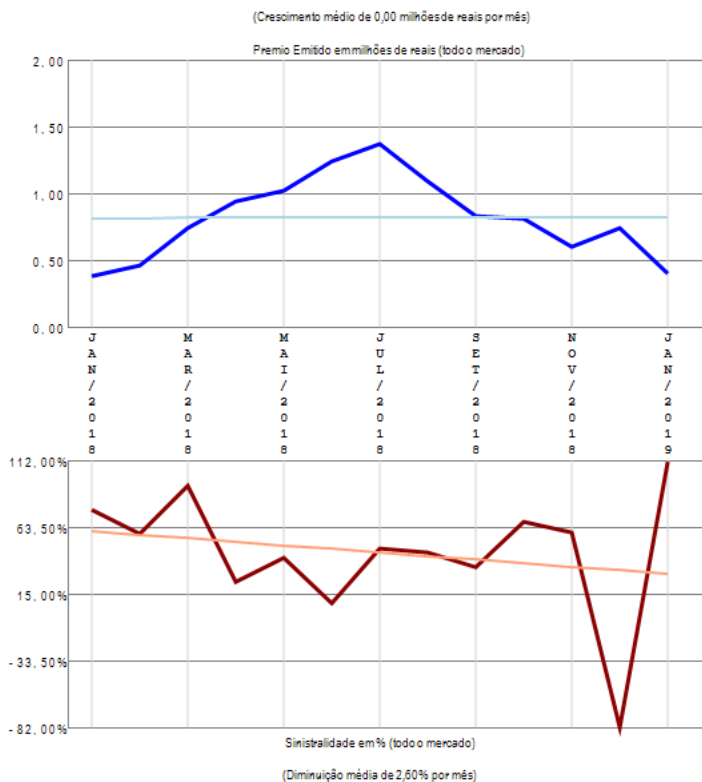
O ramo 1162 - Penhor Rural apresenta vários competidores (21) no período de JAN/2018 a JAN/2019, quando a sinistralidade média de mercado foi de 34,81%. Em relação ao Prêmio Emitido pelo mercado neste período, observou-se crescimento médio de 3,03 milhões de reais por mês, com correspondente crescimento médio de 0,15% por mês na Sinistralidade.

# Ramo 1164 - Seguros Animais

Análise entre JAN/2018 e JAN/2019 da relevância empresarial e da sinistralidade do ramo:  
1164 - Seguros Animais



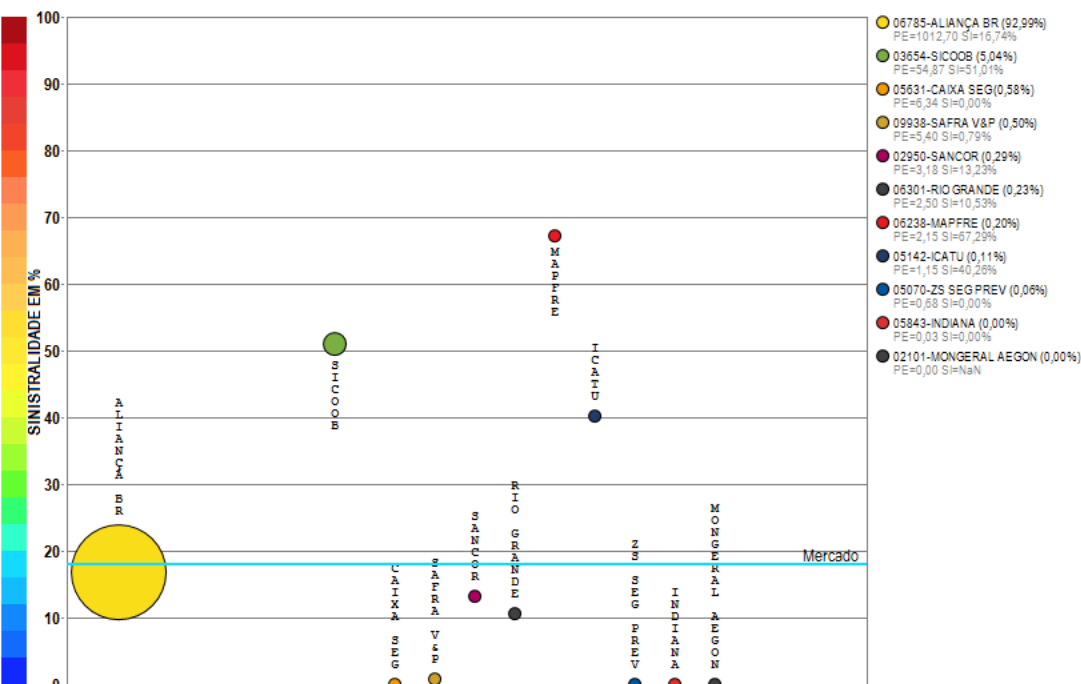
Compilação a partir de dados públicos do Sistema de Estatísticas da SUSEP - A I4PRO Informática Ltda não se responsabiliza por incorreções da fonte.



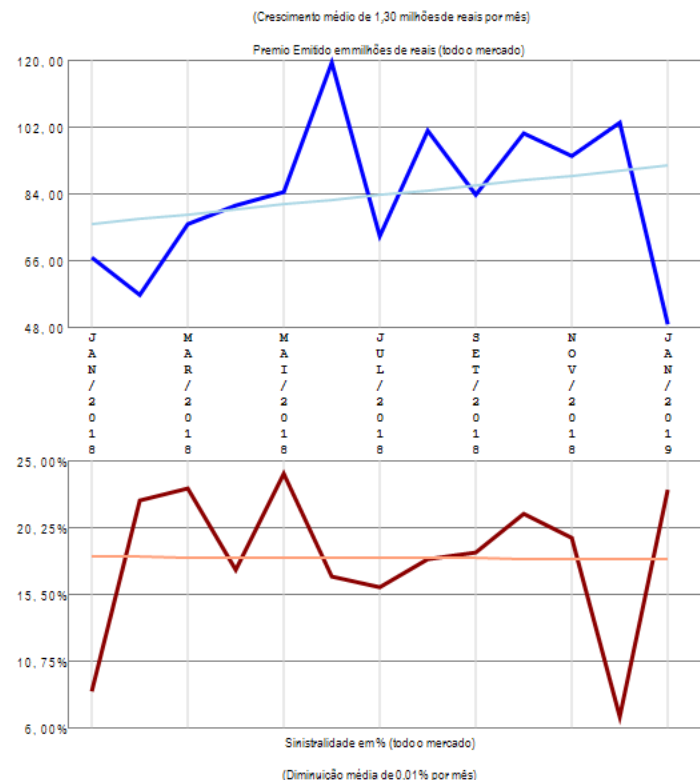
O ramo 1164 - Seguros Animais apresenta poucos competidores (3) no período de JAN/2018 a JAN/2019, quando a sinistralidade média de mercado foi de 44,40%. Em relação ao Prêmio Emitido pelo mercado neste período, observou-se crescimento médio de 0,00 milhões de reais por mês, com correspondente diminuição média de 2,60% por mês na Sinistralidade.

# Ramo 1198 - Seguro de Vida do Produtor Rural

Análise entre JAN/2018 e JAN/2019 da relevância empresarial e da sinistralidade do ramo:  
1198 - Seguro de Vida do Produtor Rural



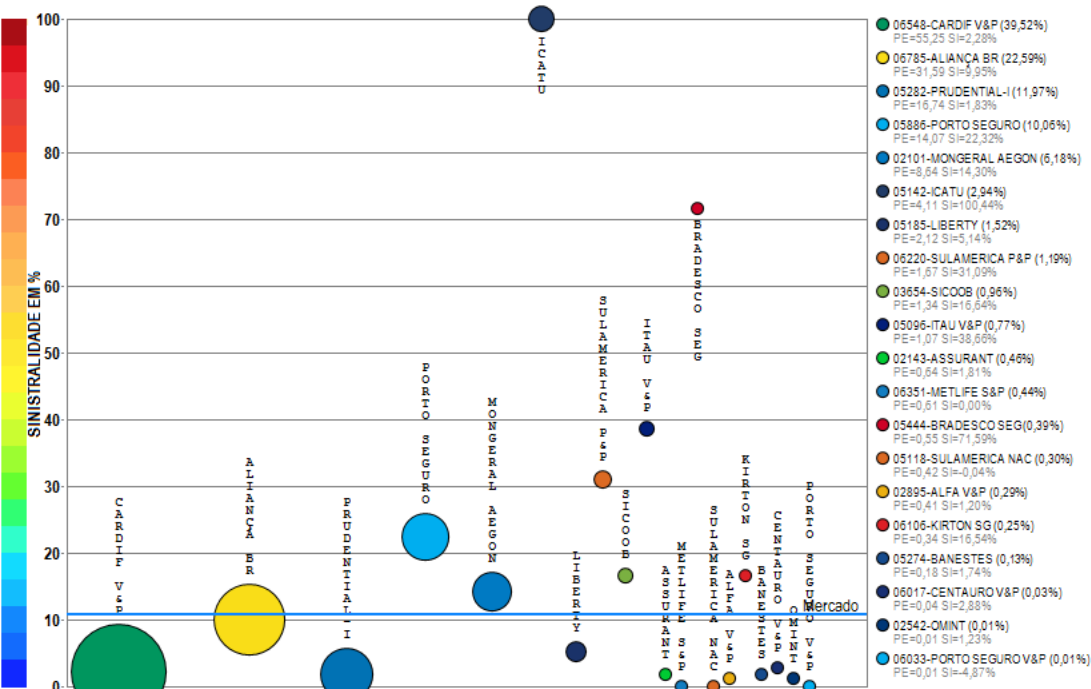
Compilação a partir de dados públicos do Sistema de Estatísticas da SUSEP - A I4PRO Informática Ltda não se responsabiliza por incorreções da fonte.



O ramo 1198 - Seguro de Vida do Produtor Rural apresenta vários competidores (11) no período de JAN/2018 a JAN/2019, quando a sinistralidade média de mercado foi de 18,02%. Em relação ao Prêmio Emitido pelo mercado neste período, observou-se crescimento médio de 1,30 milhões de reais por mês, com correspondente diminuição média de 0,01% por mês na Sinistralidade.

# Ramo 1329 - Seguro Funeral

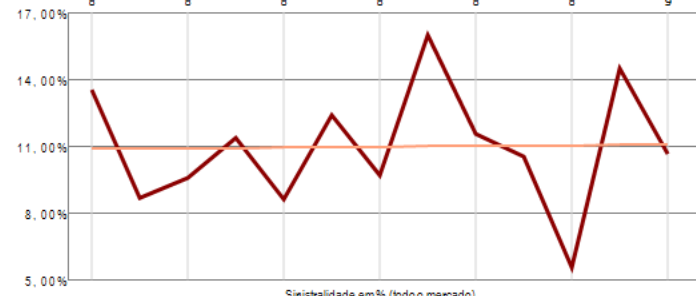
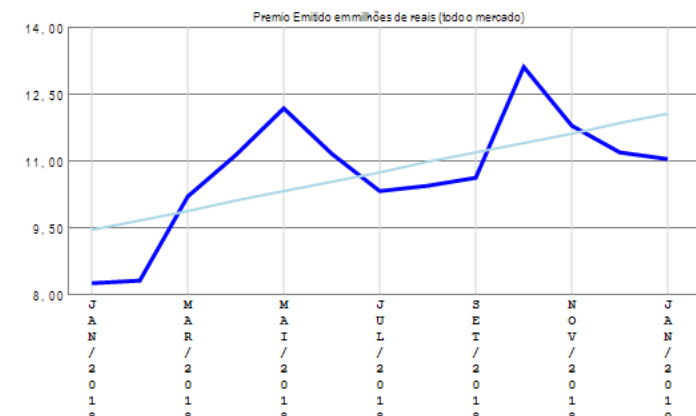
Análise entre JAN/2018 e JAN/2019 da relevância empresarial e da sinistralidade do ramo:  
1329 - Seguro Funeral



Compilação a partir de dados públicos do Sistema de Estatísticas da SUSEP - A I4PRO Informática Ltda não se responsabiliza por incorreções da fonte.



(Crescimento médio de 0,22 milhões de reais por mês)

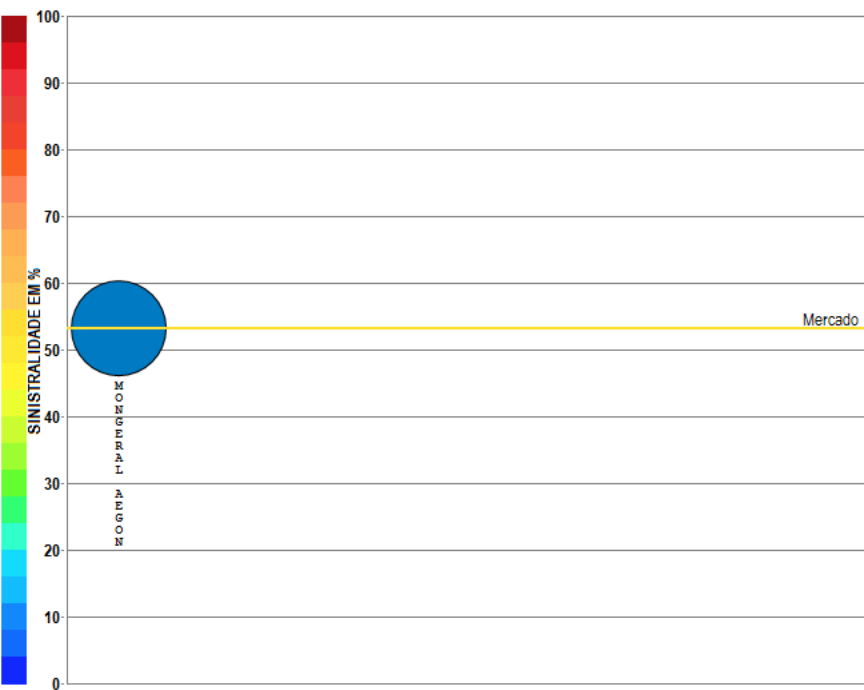


(Crescimento médio de 0,02% por mês)

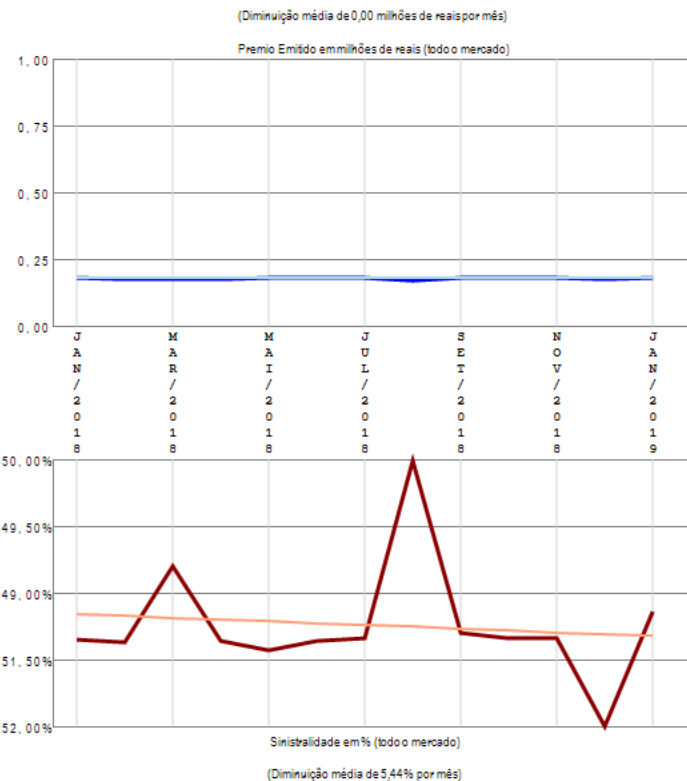
O ramo 1329 - Seguro Funeral apresenta vários competidores (23) no período de JAN/2018 a JAN/2019, quando a sinistralidade média de mercado foi de 10,90%. Em relação ao Prêmio Emitido pelo mercado neste período, observou-se crescimento médio de 0,22 milhões de reais por mês, com correspondente crescimento médio de 0,02% por mês na Sinistralidade. Além das 20 companhias apresentadas no gráfico existem outros participantes deste segmento (ALSEG / PREVIMIL), perfazendo outros R\$ 139,82 milhões em prêmio emitido.

# Ramo 1336 - Perda Cert de Hab de Vôo - PCHV

Análise entre JAN/2018 e JAN/2019 da relevância empresarial e da sinistralidade do ramo:  
1336 - Perda Cert de Hab de Vôo - PCHV



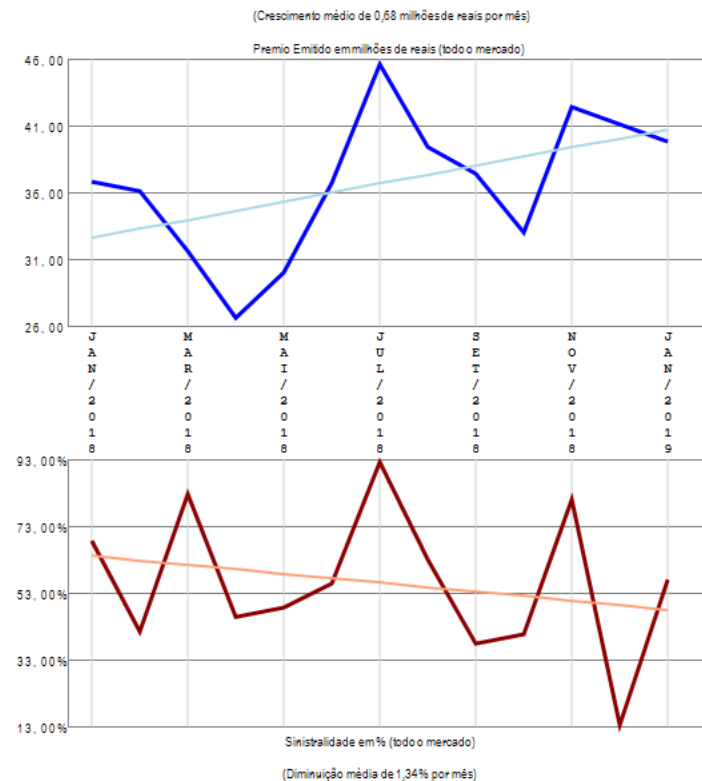
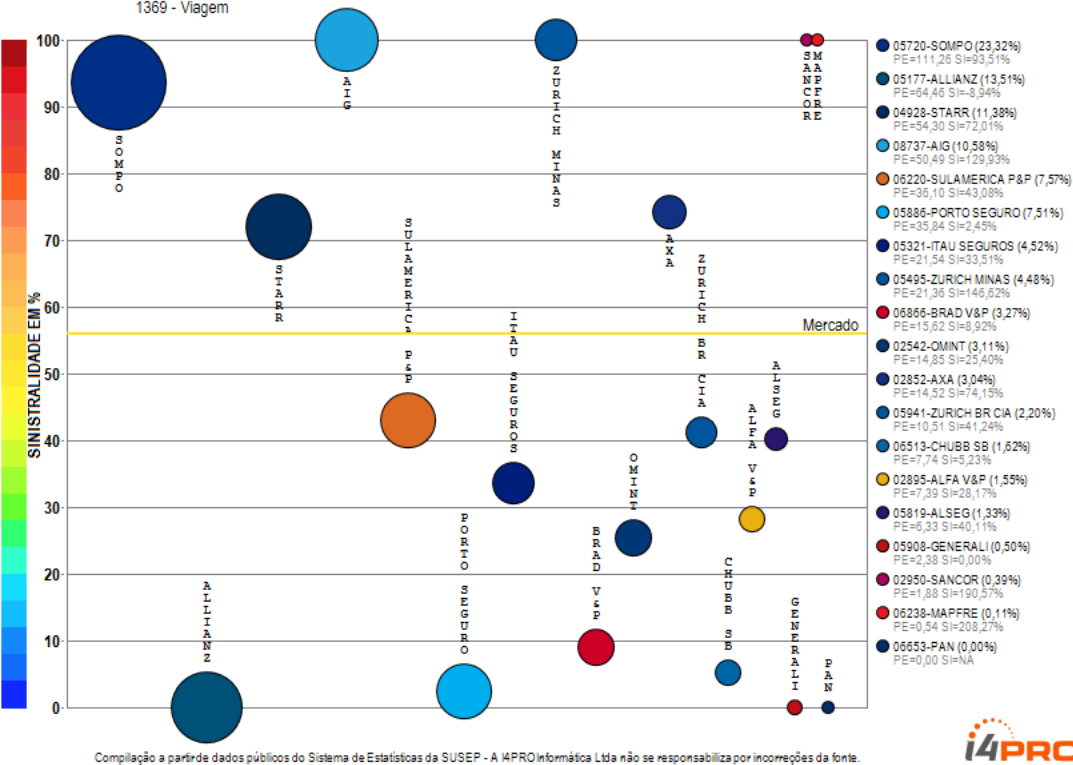
Compilação a partir de dados públicos do Sistema de Estatísticas da SUSEP - A I4PRO Informática Ltda não se responsabiliza por incorreções da fonte.



O ramo 1336 - Perda Cert de Hab de Vôo - PCHV apresenta apenas uma companhia com emissão de prêmio no período de JAN/2018 a JAN/2019, quando a sinistralidade média de mercado foi de 53,11%. Em relação ao Prêmio Emitido pelo mercado neste período, observou-se diminuição média de 0,00 milhões de reais por mês, com correspondente diminuição média de 5,44% por mês na Sinistralidade.

# Ramo 1369 - Viagem

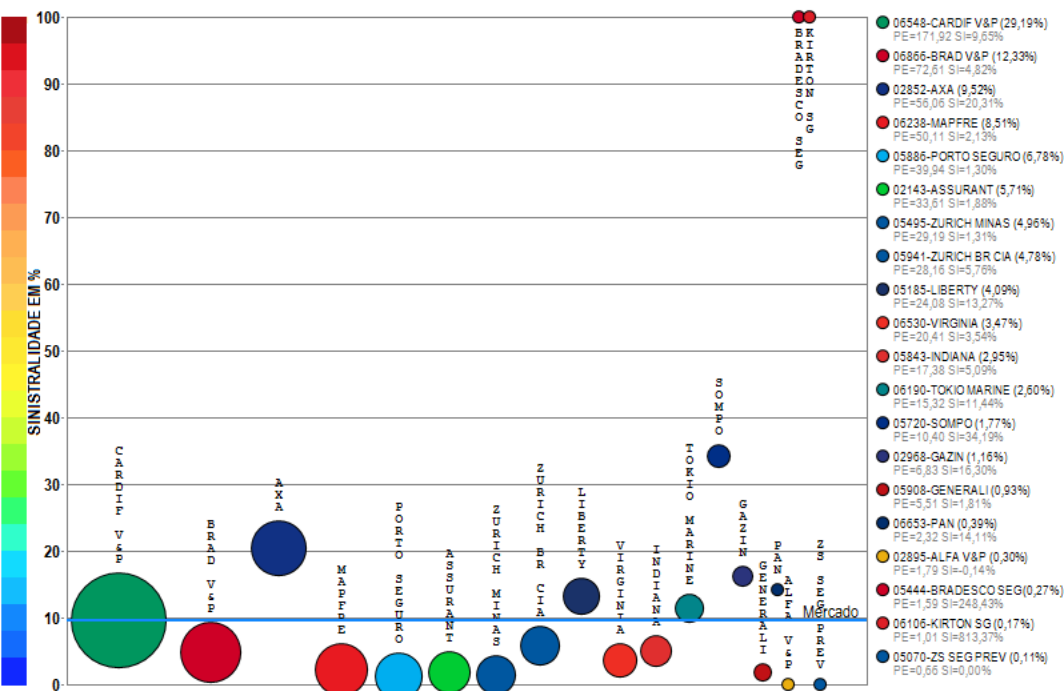
Análise entre JAN/2018 e JAN/2019 da relevância empresarial e da sinistralidade do ramo:  
1369 - Viagem



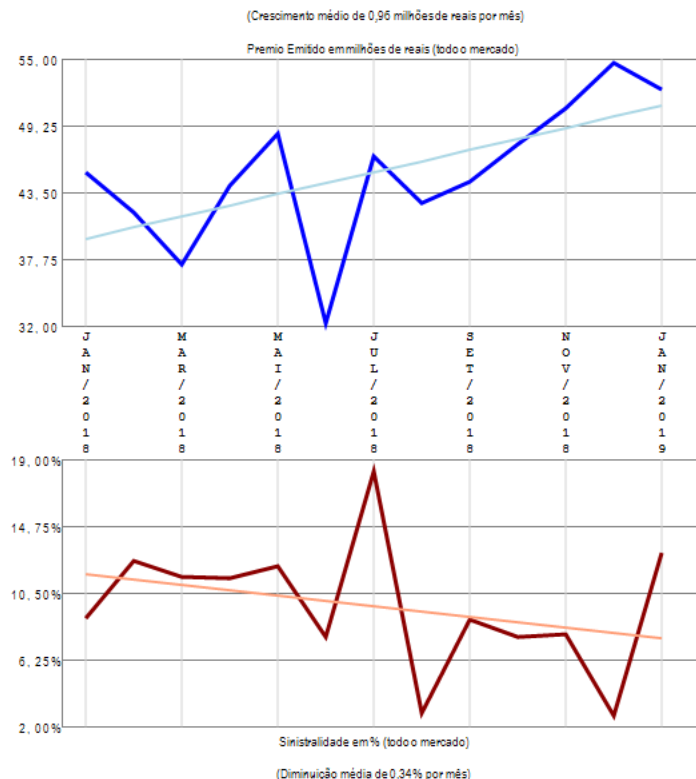
O ramo 1369 - Viagem apresenta vários competidores (19) no período de JAN/2018 a JAN/2019, quando a sinistralidade média de mercado foi de 56,09%. Em relação ao Prêmio Emitido pelo mercado neste período, observou-se crescimento médio de 0,68 milhões de reais por mês, com correspondente diminuição média de 1,34% por mês na Sinistralidade.

# Ramo 1377 - Prestamista (exceto Hab e Rural)

Análise entre JAN/2018 e JAN/2019 da relevância empresarial e da sinistralidade do ramo:  
1377 - Prestamista (exceto Hab e Rural)



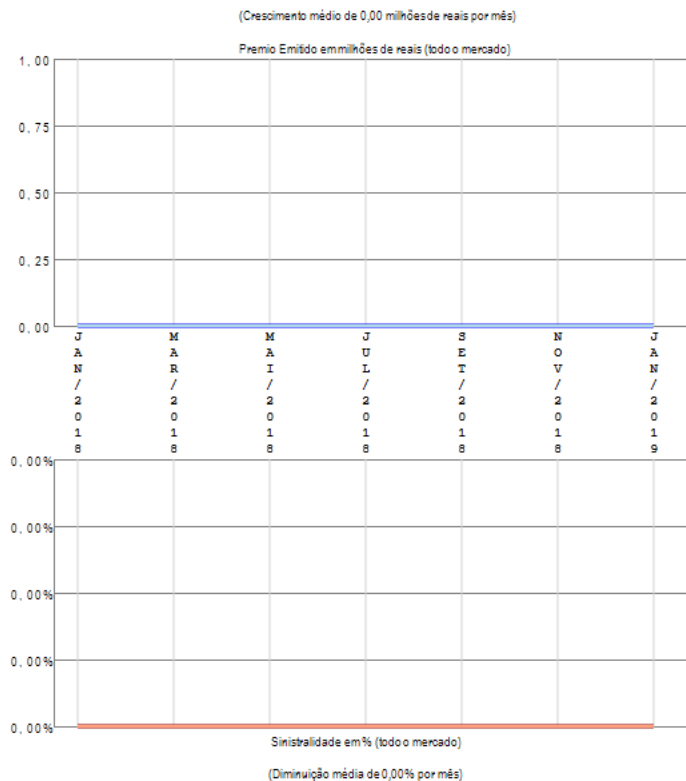
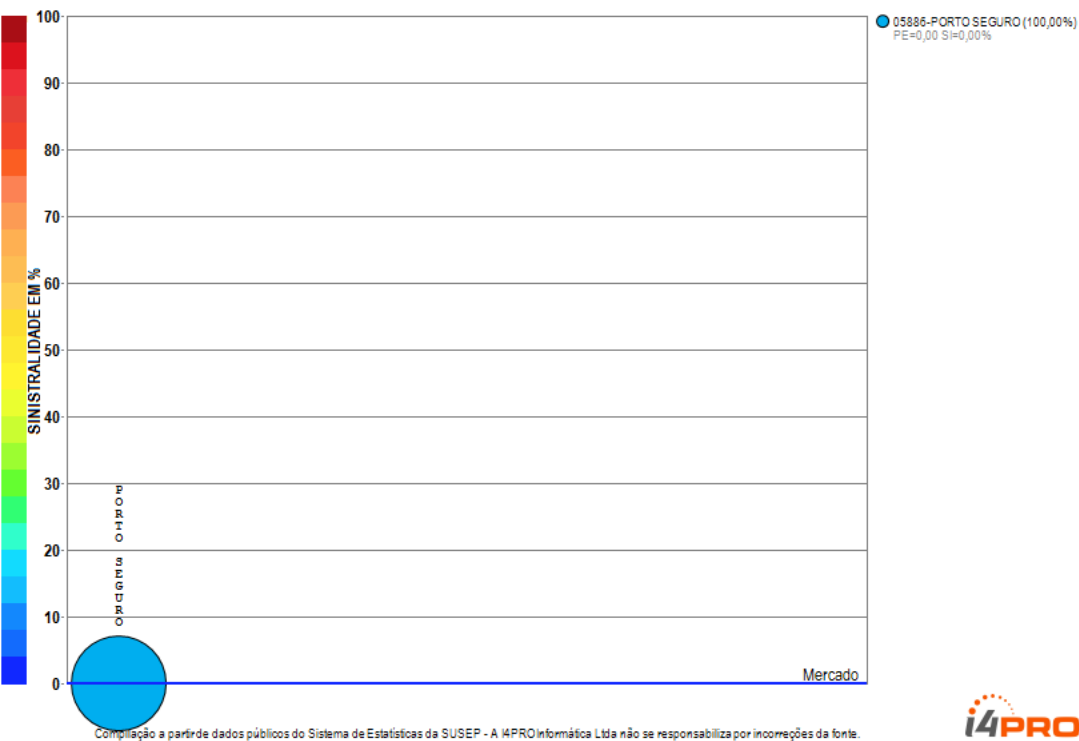
Compilação a partir de dados públicos do Sistema de Estatísticas da SUSEP - A I4PRO Informática Ltda não se responsabiliza por incorreções da fonte.



O ramo 1377 - Prestamista (exceto Hab e Rural) apresenta vários competidores (20) no período de JAN/2018 a JAN/2019, quando a sinistralidade média de mercado foi de 9,60%. Em relação ao Prêmio Emitido pelo mercado neste período, observou-se crescimento médio de 0,96 milhões de reais por mês, com correspondente diminuição média de 0,34% por mês na Sinistralidade.

# Ramo 1380 - Educacional

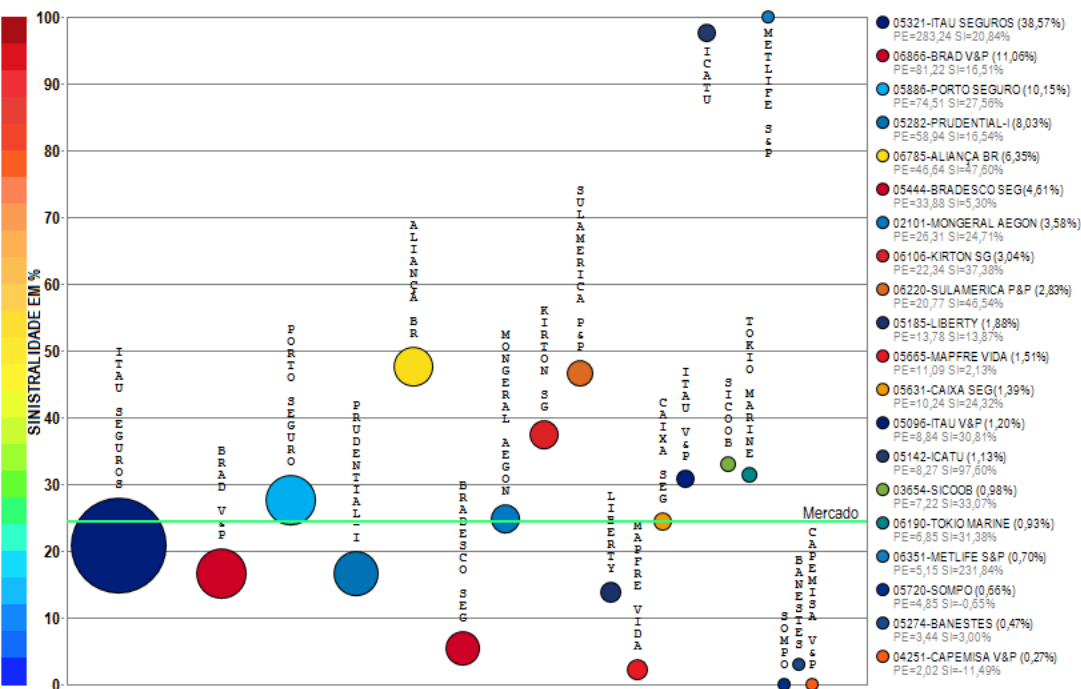
Análise entre JAN/2018 e JAN/2019 da relevância empresarial e da sinistralidade do ramo:  
1380 - Educacional



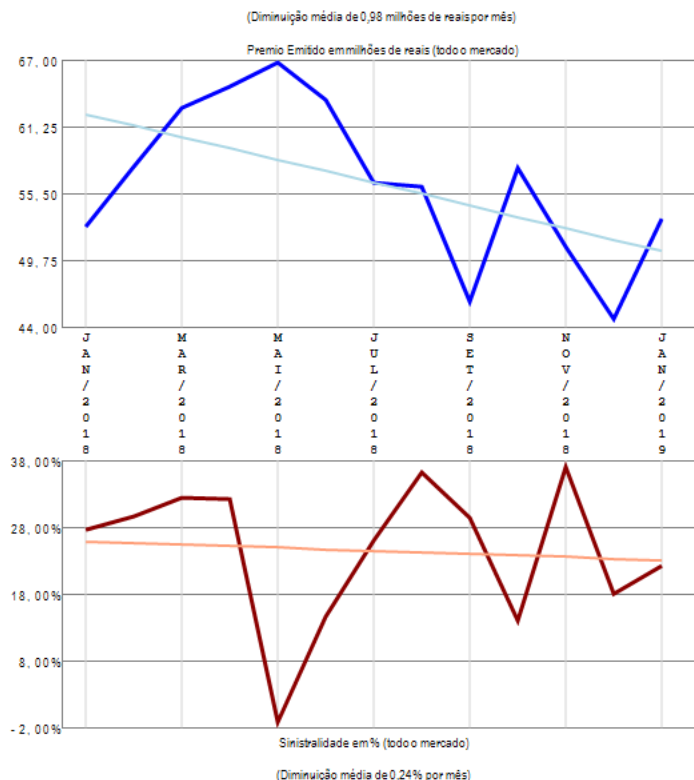
O ramo 1380 - Educacional apresenta apenas uma companhia com emissão de prêmio no período de JAN/2018 a JAN/2019, quando a sinistralidade média de mercado foi negativa. Em relação ao Prêmio Emitido pelo mercado neste período, observou-se crescimento médio de 0,00 milhões de reais por mês, com correspondente diminuição média de 0,00% por mês na Sinistralidade.

# Ramo 1381 - Acidentes Pessoais - Grupo

Análise entre JAN/2018 e JAN/2019 da relevância empresarial e da sinistralidade do ramo:  
1381 - Acidentes Pessoais - Grupo



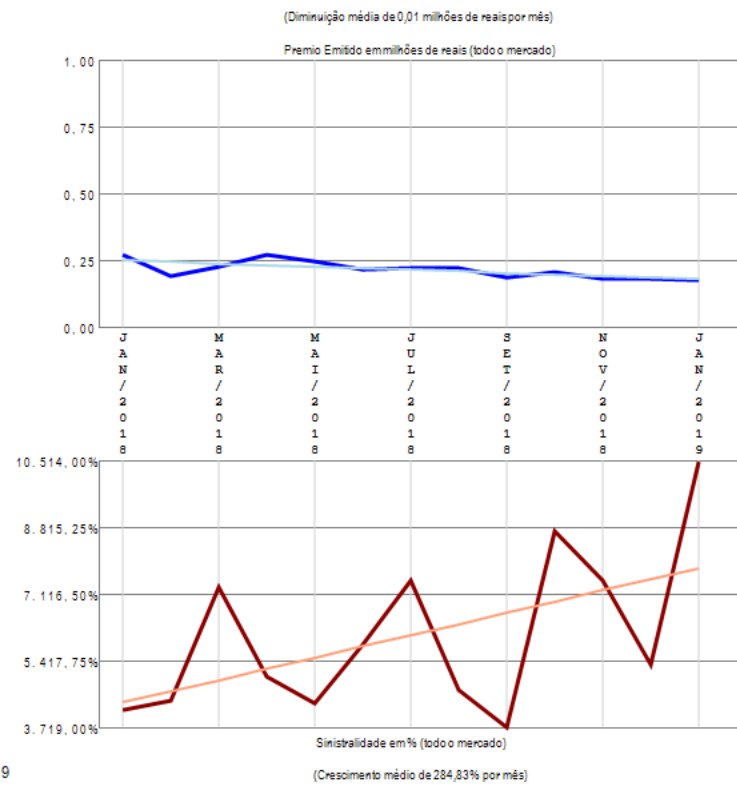
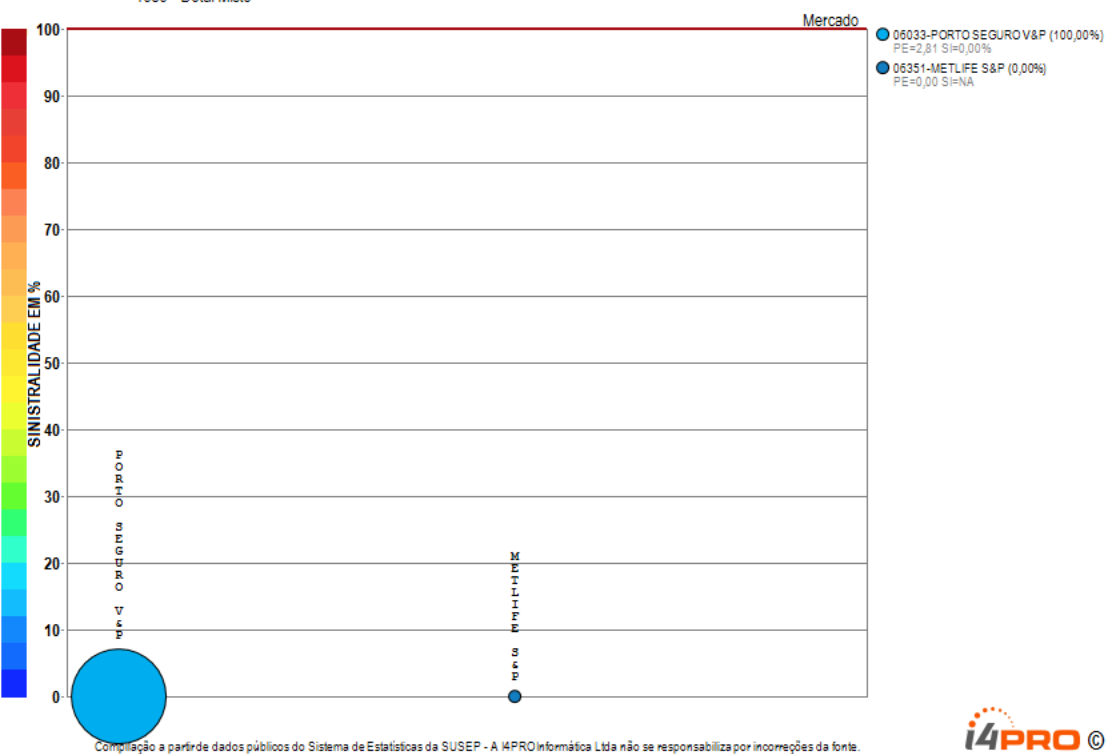
Compilação a partir de dados públicos do Sistema de Estatísticas da SUSEP - A I4PRO Informática Ltda não se responsabiliza por incorreções da fonte.



O ramo 1381 - Acidentes Pessoais - Grupo apresenta vários competidores (37) no período de JAN/2018 a JAN/2019, quando a sinistralidade média de mercado foi de 24,34%. Em relação ao Prêmio Emitido pelo mercado neste período, observou-se diminuição média de 0,98 milhões de reais por mês, com correspondente diminuição média de 0,24% por mês na Sinistralidade. Além das 20 companhias apresentadas no gráfico existem outros participantes deste segmento (ALLIANZ / SANCOR / PORTO SEGURO V&P / USEBENS / ALFA V&P / CENTAURO V&P / ALSEG / OMINT / PREVISUL / INVESTPREV V&P / PAN / SAFRA V&P / ZURICH MINAS / AZUL / CHUBB SB / SURA / PREVI MIL), perfazendo outros R\$ 734,38 milhões em prêmio emitido.

# Ramo 1383 - Dotal Misto

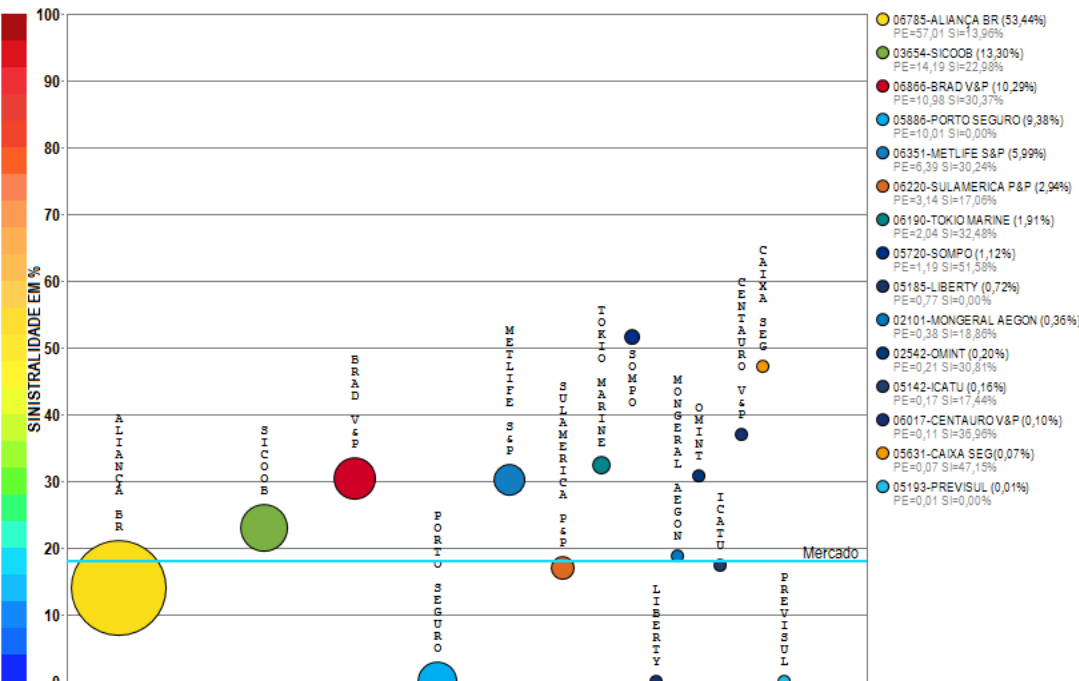
Análise entre JAN/2018 e JAN/2019 da relevância empresarial e da sinistralidade do ramo:  
1383 - Dotal Misto



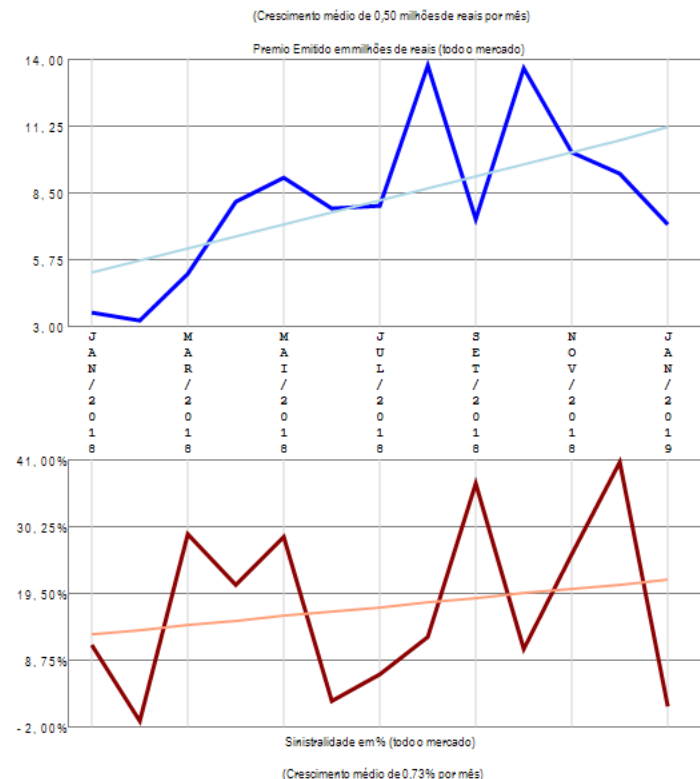
O ramo 1383 - Dotal Misto apresenta poucos competidores (2) no período de JAN/2018 a JAN/2019, quando a sinistralidade média de mercado foi superior a 100%. Em relação ao Prêmio Emitido pelo mercado neste período, observou-se diminuição média de 0,01 milhões de reais por mês, com correspondente crescimento médio de 284,83% por mês na Sinistralidade.

# Ramo 1384 - Doenças Graves ou Doença Terminal

Análise entre JAN/2018 e JAN/2019 da relevância empresarial e da sinistralidade do ramo:  
1384 - Doenças Graves ou Doença Terminal



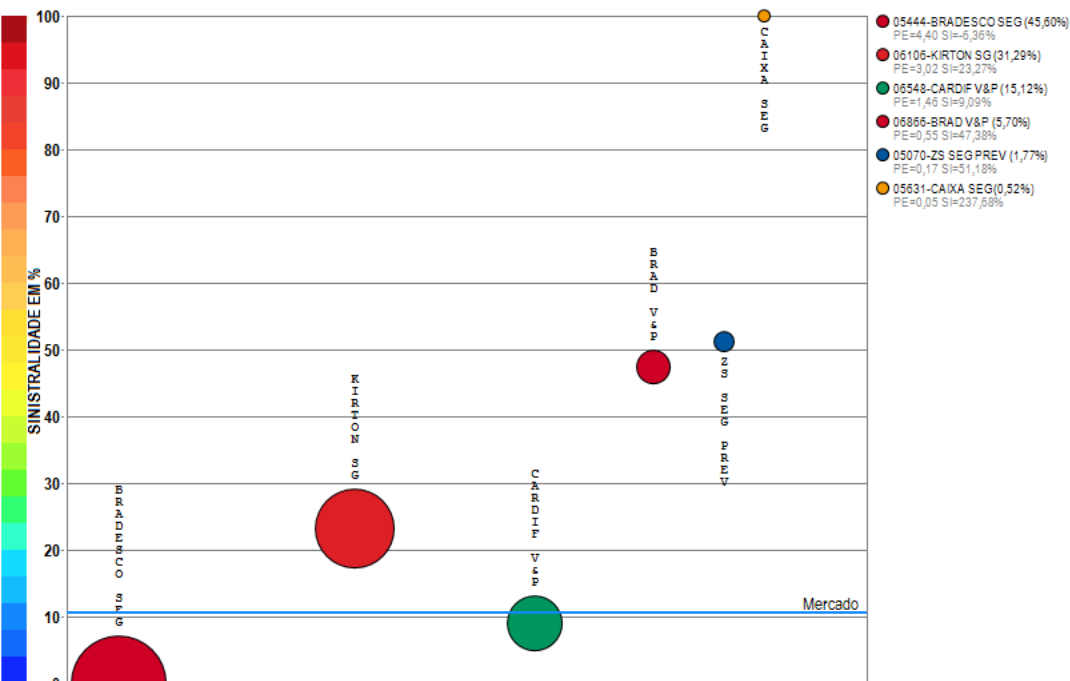
Compilação a partir de dados públicos do Sistema de Estatísticas da SUSEP - A I4PRO Informática Ltda não se responsabiliza por incorreções da fonte.



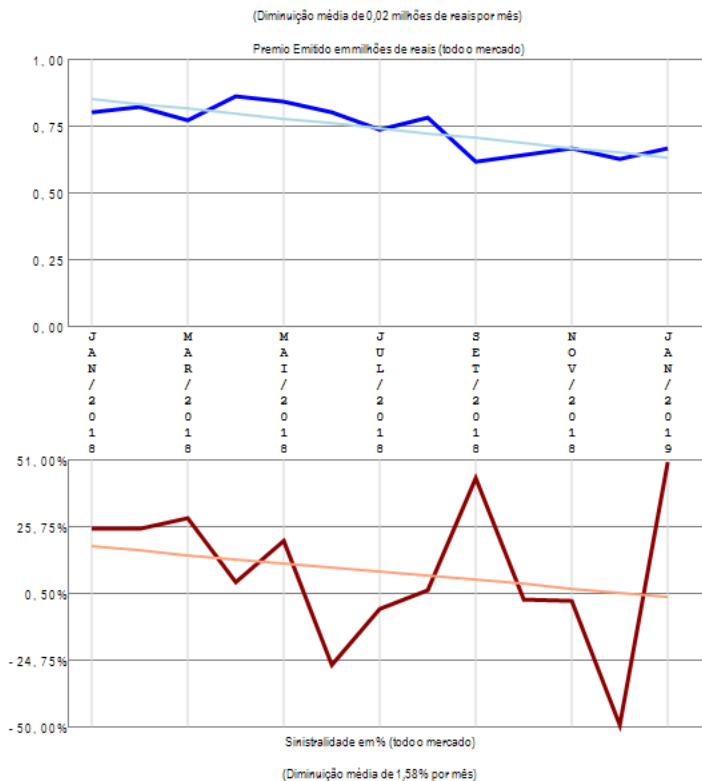
O ramo 1384 - Doenças Graves ou Doença Terminal apresenta vários competidores (15) no período de JAN/2018 a JAN/2019, quando a sinistralidade média de mercado foi de 18,00%. Em relação ao Prêmio Emitido pelo mercado neste período, observou-se crescimento médio de 0,50 milhões de reais por mês, com correspondente crescimento médio de 0,73% por mês na Sinistralidade.

# Ramo 1387 - Desemprego/Perda de Renda

Análise entre JAN/2018 e JAN/2019 da relevância empresarial e da sinistralidade do ramo:  
1387 - Desemprego/Perda de Renda



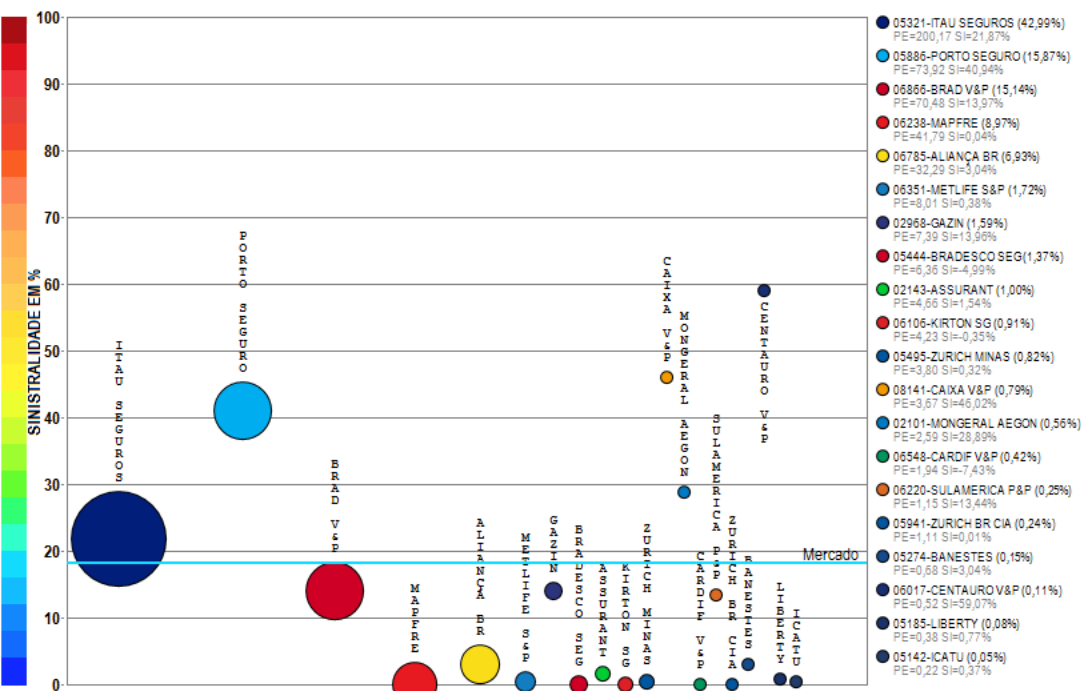
Compilação a partir de dados públicos do Sistema de Estatísticas da SUSEP - A I4PRO Informática Ltda não se responsabiliza por incorreções da fonte.



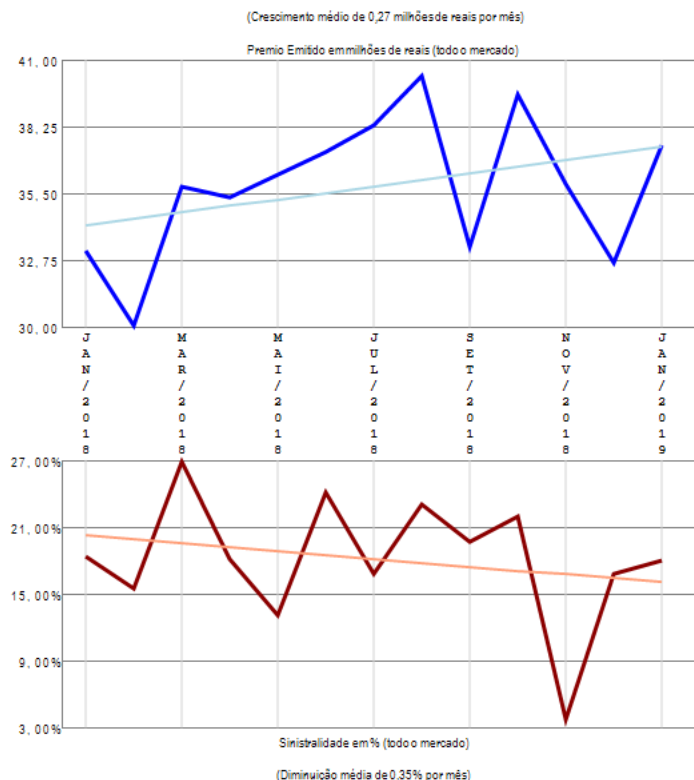
O ramo 1387 - Desemprego/Perda de Renda apresenta vários competidores (6) no período de JAN/2018 a JAN/2019, quando a sinistralidade média de mercado foi de 10,53%. Em relação ao Prêmio Emitido pelo mercado neste período, observou-se diminuição média de 0,02 milhões de reais por mês, com correspondente diminuição média de 1,58% por mês na Sinistralidade.

# Ramo 1390 - Eventos Aleatórios

Análise entre JAN/2018 e JAN/2019 da relevância empresarial e da sinistralidade do ramo:  
1390 - Eventos Aleatórios



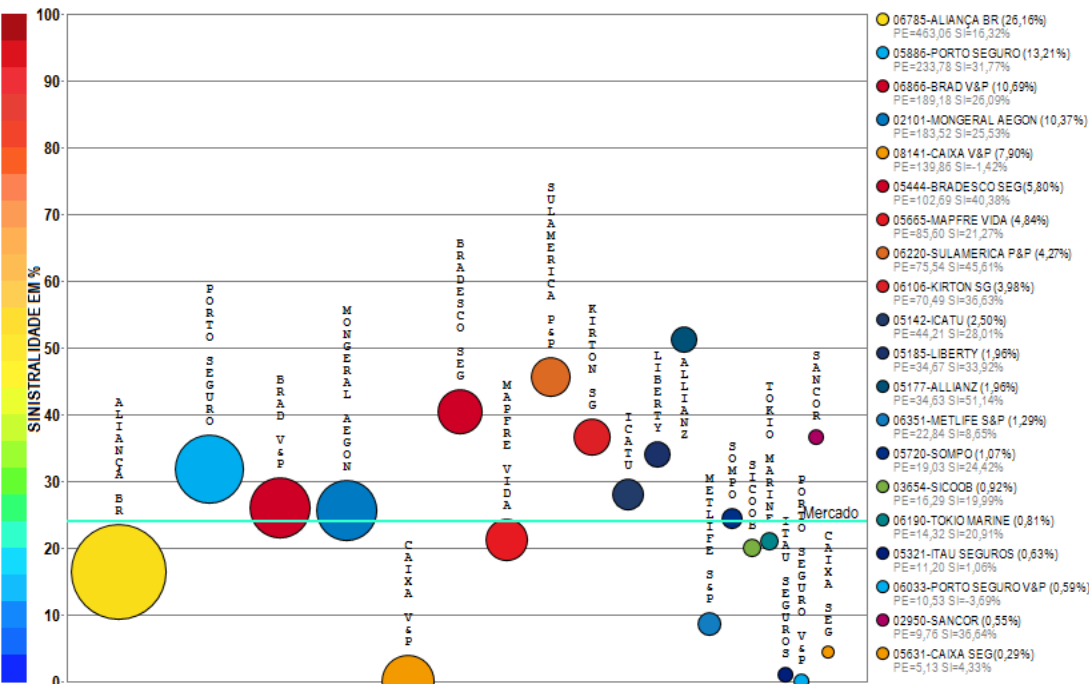
Compilação a partir de dados públicos do Sistema de Estatísticas da SUSEP - A I4PRO Informática Ltda não se responsabiliza por incorreções da fonte.



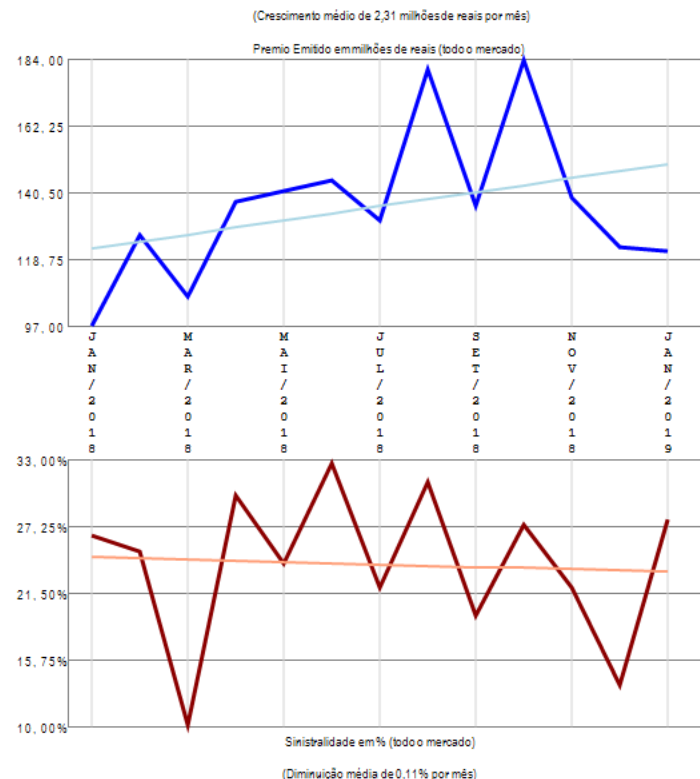
O ramo 1390 - Eventos Aleatórios apresenta vários competidores (26) no período de JAN/2018 a JAN/2019, quando a sinistralidade média de mercado foi de 18,18%. Em relação ao Prêmio Emitido pelo mercado neste período, observou-se crescimento médio de 0,27 milhões de reais por mês, com correspondente diminuição média de 0,35% por mês na Sinistralidade. Além das 20 companhias apresentadas no gráfico existem outros participantes deste segmento (TOKIO MARINE / CAIXA SEG / ZS SEG PREV / ALLIANZ / OMINT / CHUBB SB), perfazendo outros R\$ 465,66 milhões em prêmio emitido.

# Ramo 1391 - Vida

Análise entre JAN/2018 e JAN/2019 da relevância empresarial e da sinistralidade do ramo:  
1391 - Vida



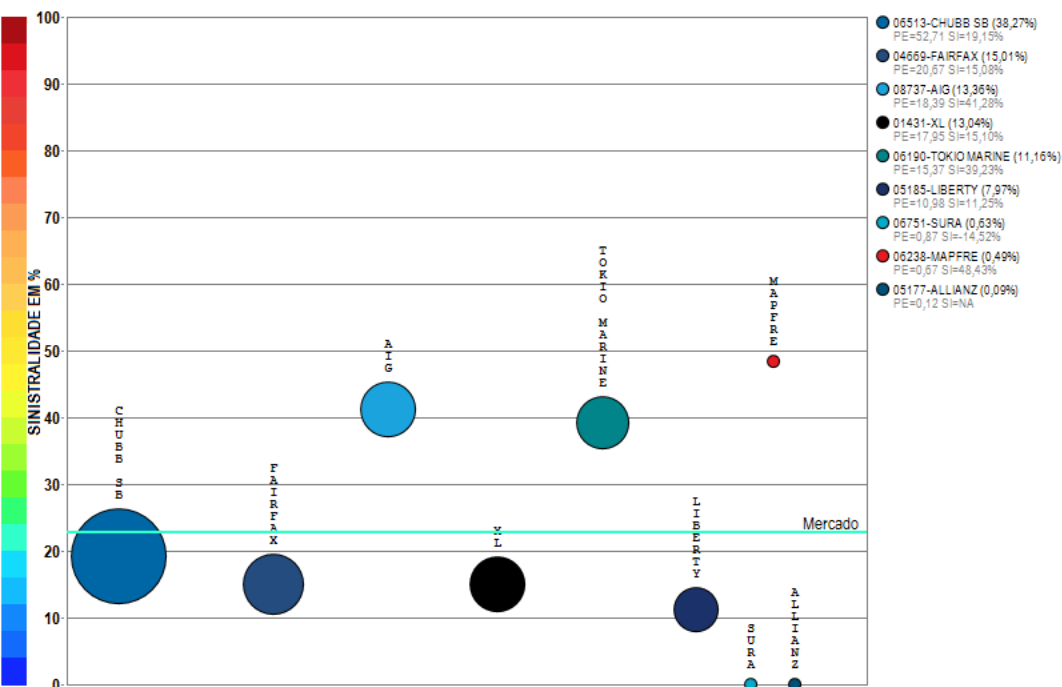
Compilação a partir de dados públicos do Sistema de Estatísticas da SUSEP - A I4PRO Informativa Ltda não se responsabiliza por incorreções da fonte.



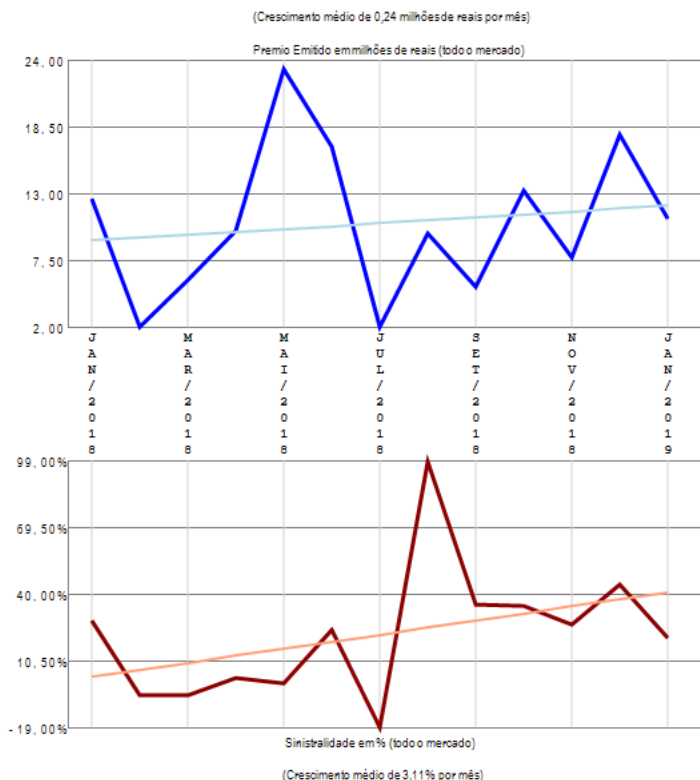
O ramo 1391 - Vida apresenta vários competidores (27) no período de JAN/2018 a JAN/2019, quando a sinistralidade média de mercado foi de 23,90%. Em relação ao Prêmio Emitido pelo mercado neste período, observou-se crescimento médio de 2,31 milhões de reais por mês, com correspondente diminuição média de 0,11% por mês na Sinistralidade. Além das 20 companhias apresentadas no gráfico existem outros participantes deste segmento (CENTAURO V&P / ITAU V&P / OMINT / PREVISUL / INVESTPREV V&P / COMPREV V&P / PREVIMIL), perfazendo outros R\$ 1770,05 milhões em prêmio emitido.

# Ramo 1417 - Seguro Compr Operadores Portuários

Análise entre JAN/2018 e JAN/2019 da relevância empresarial e da sinistralidade do ramo:  
1417 - Seguro Compr Operadores Portuários



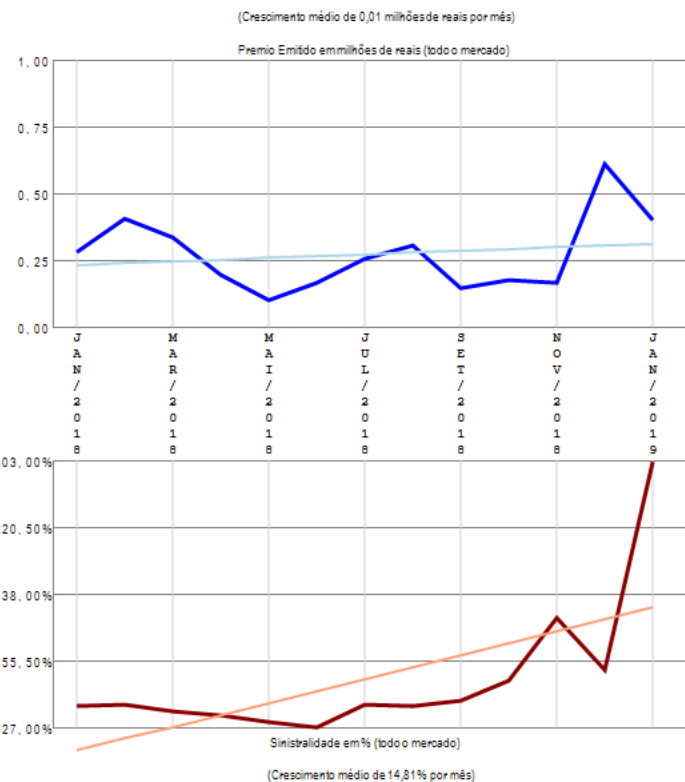
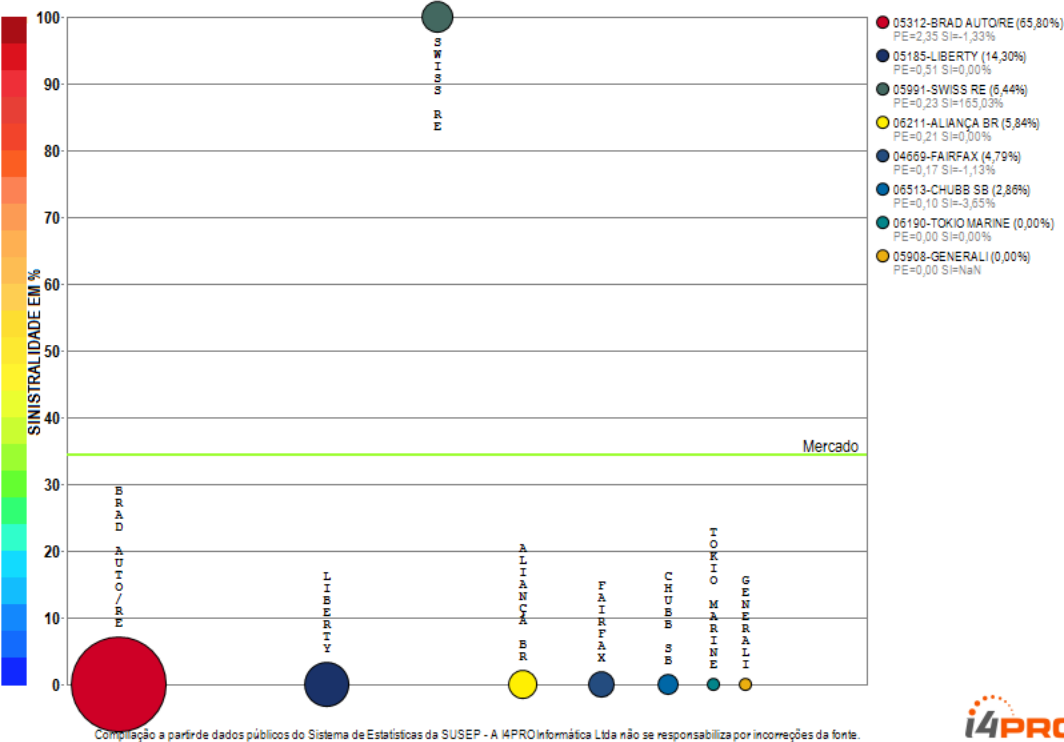
Compilação a partir de dados públicos do Sistema de Estatísticas da SUSEP - A I4PRO Informática Ltda não se responsabiliza por incorreções da fonte.



O ramo 1417 - Seguro Compr Operadores Portuários apresenta vários competidores (9) no período de JAN/2018 a JAN/2019, quando a sinistralidade média de mercado foi de 22,87%. Em relação ao Prêmio Emitido pelo mercado neste período, observou-se crescimento médio de 0,24 milhões de reais por mês, com correspondente crescimento médio de 3,11% por mês na Sinistralidade.

# Ramo 1428 - R.C. Facultativa para Embarcações - RCF

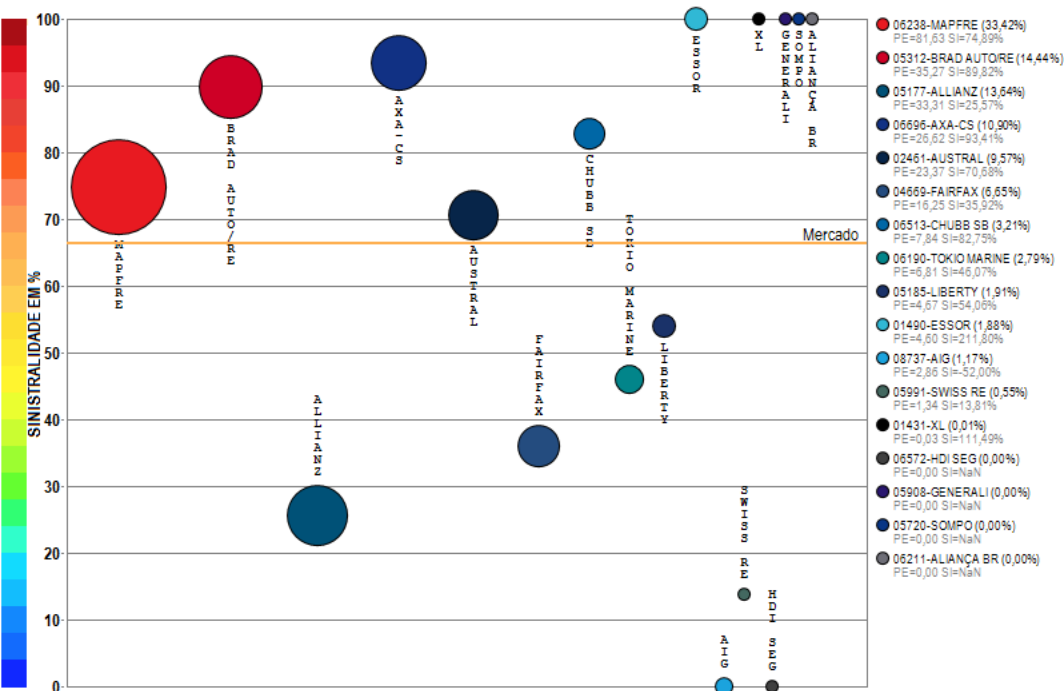
Análise entre JAN/2018 e JAN/2019 da relevância empresarial e da sinistralidade do ramo:  
1428 - R.C. Facultativa para Embarcações - RCF



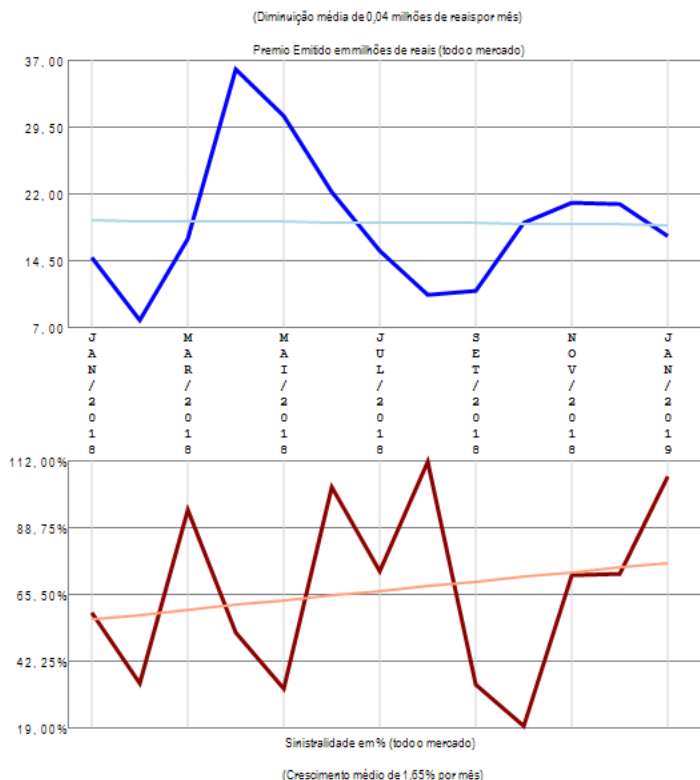
O ramo 1428 - R.C. Facultativa para Embarcações - RCF apresenta vários competidores (8) no período de JAN/2018 a JAN/2019, quando a sinistralidade média de mercado foi de 34,48%. Em relação ao Prêmio Emitido pelo mercado neste período, observou-se crescimento médio de 0,01 milhões de reais por mês, com correspondente crescimento médio de 14,81% por mês na Sinistralidade.

# Ramo 1433 - Marítimos (Casco)

Análise entre JAN/2018 e JAN/2019 da relevância empresarial e da sinistralidade do ramo:  
1433 - Marítimos (Casco)



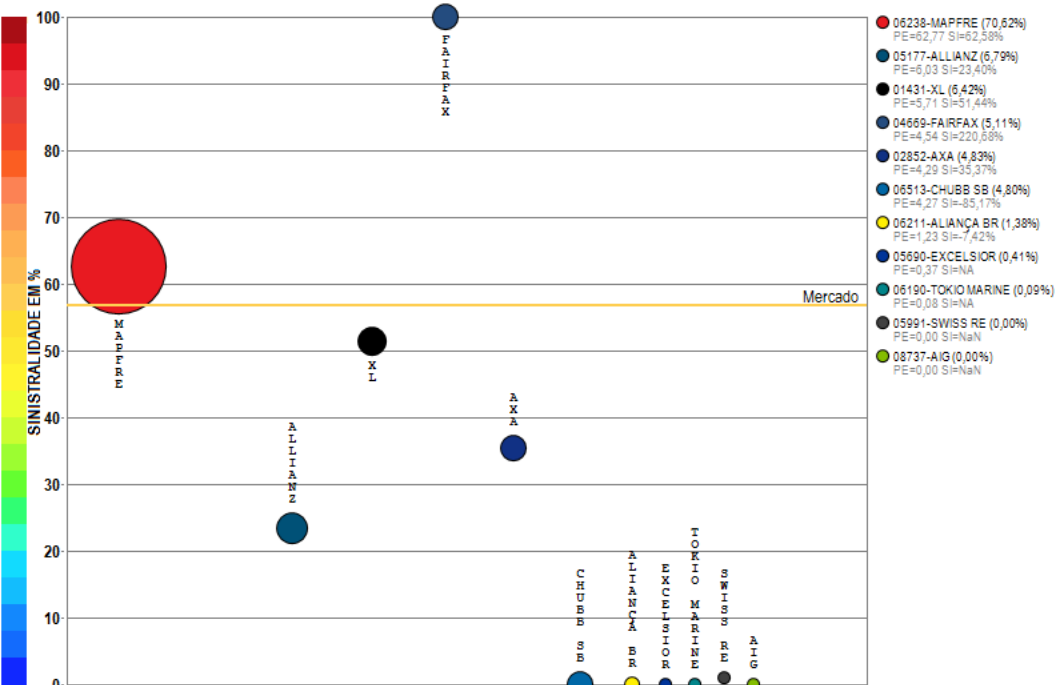
Compilação a partir de dados públicos do Sistema de Estatísticas da SUSEP - A I4PRO Informática Ltda não se responsabiliza por incorreções da fonte.



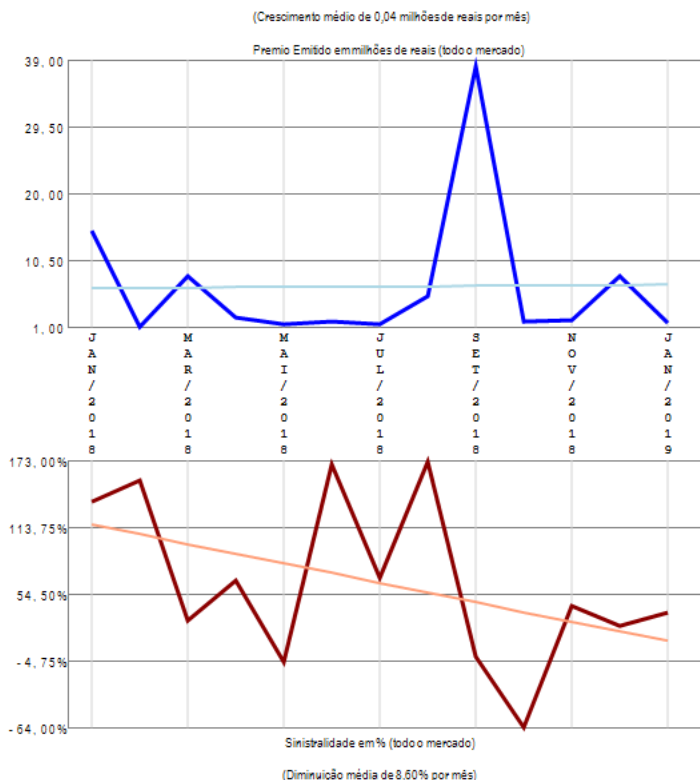
O ramo 1433 - Marítimos (Casco) apresenta vários competidores (17) no período de JAN/2018 a JAN/2019, quando a sinistralidade média de mercado foi de 66,32%. Em relação ao Prêmio Emitido pelo mercado neste período, observou-se diminuição média de 0,04 milhões de reais por mês, com correspondente crescimento médio de 1,65% por mês na Sinistralidade.

# Ramo 1528 - R.C. Facultativa para Aeronaves - RCF

Análise entre JAN/2018 e JAN/2019 da relevância empresarial e da sinistralidade do ramo:  
1528 - R.C. Facultativa para Aeronaves - RCF

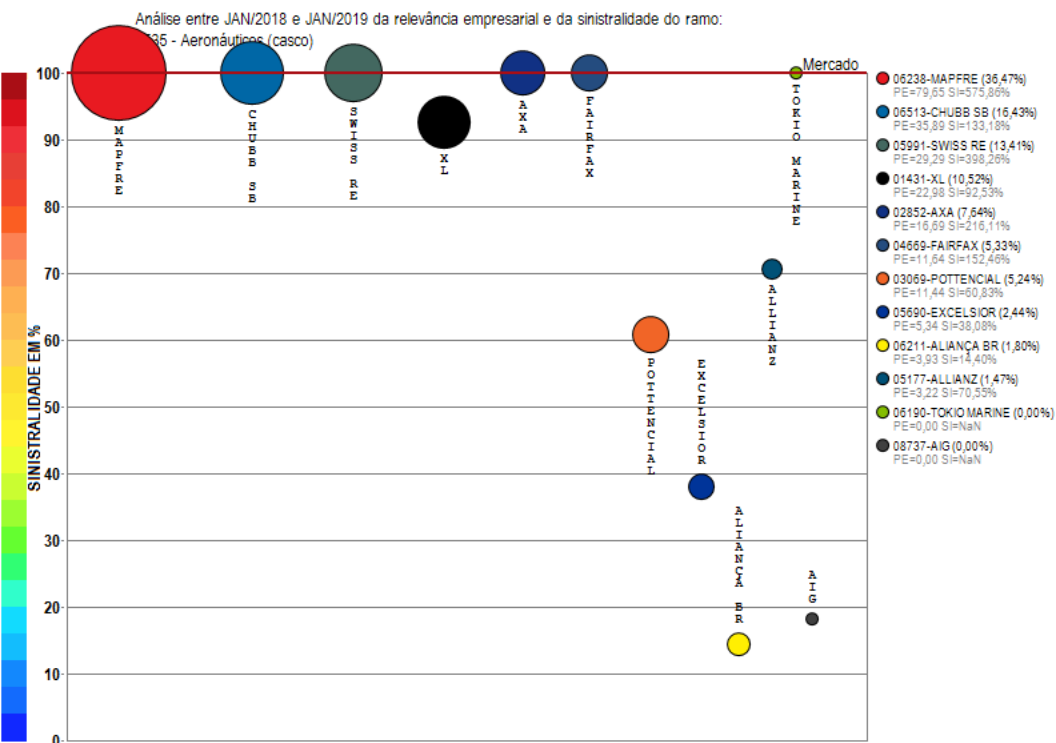


Compilação a partir de dados públicos do Sistema de Estatísticas da SUSEP - A I4PRO Informática Ltda não se responsabiliza por incorreções da fonte.

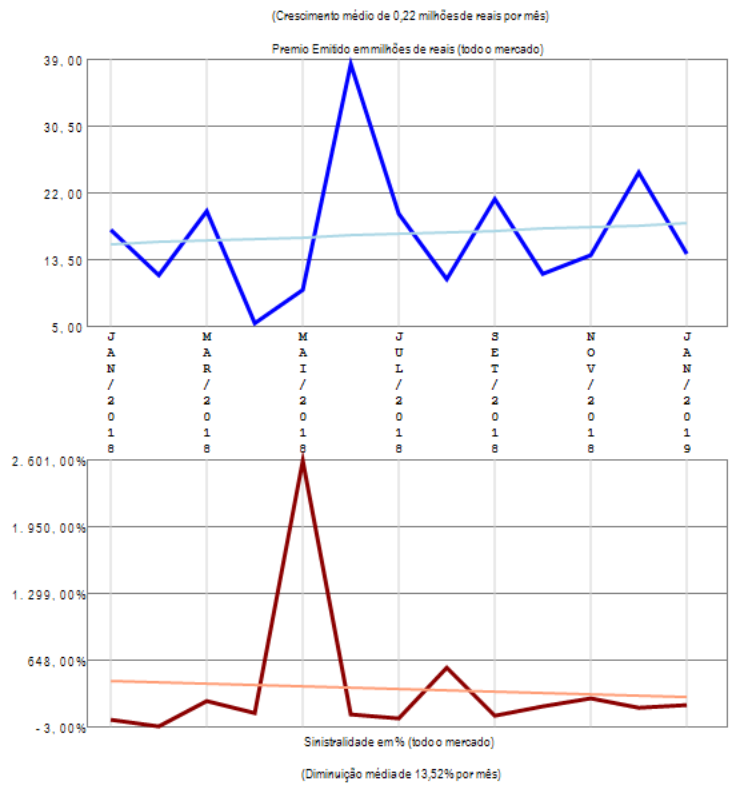


O ramo 1528 - R.C. Facultativa para Aeronaves - RCF apresenta vários competidores (11) no período de JAN/2018 a JAN/2019, quando a sinistralidade média de mercado foi de 56,81%. Em relação ao Prêmio Emitido pelo mercado neste período, observou-se crescimento médio de 0,04 milhões de reais por mês, com correspondente diminuição média de 8,60% por mês na Sinistralidade.

# Ramo 1535 - Aeronáuticos (casco)



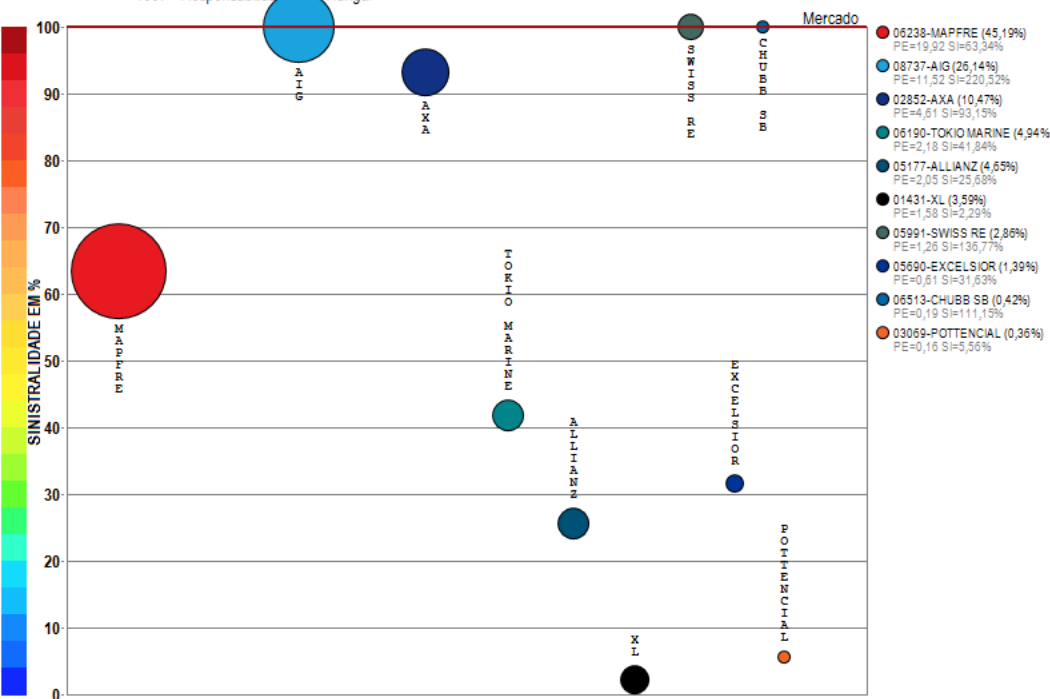
Compilação a partir de dados públicos do Sistema de Estatísticas da SUSEP - A I4PRO Informática Ltda não se responsabiliza por incorreções da fonte.



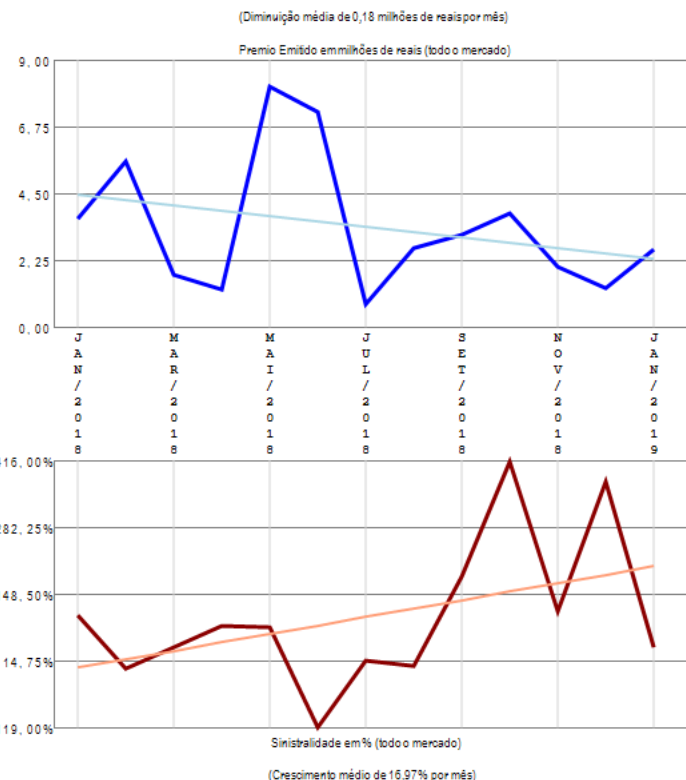
O ramo 1535 - Aeronáuticos (casco) apresenta vários competidores (12) no período de JAN/2018 a JAN/2019, quando a sinistralidade média de mercado foi superior a 100%. Em relação ao Prêmio Emitido pelo mercado neste período, observou-se crescimento médio de 0,22 milhões de reais por mês, com correspondente diminuição média de 13,52% por mês na Sinistralidade.

# Ramo 1537 - Responsabilidade Civil Hangar

Análise entre JAN/2018 e JAN/2019 da relevância empresarial e da sinistralidade do ramo:  
1537 - Responsabilidade Civil Hangar



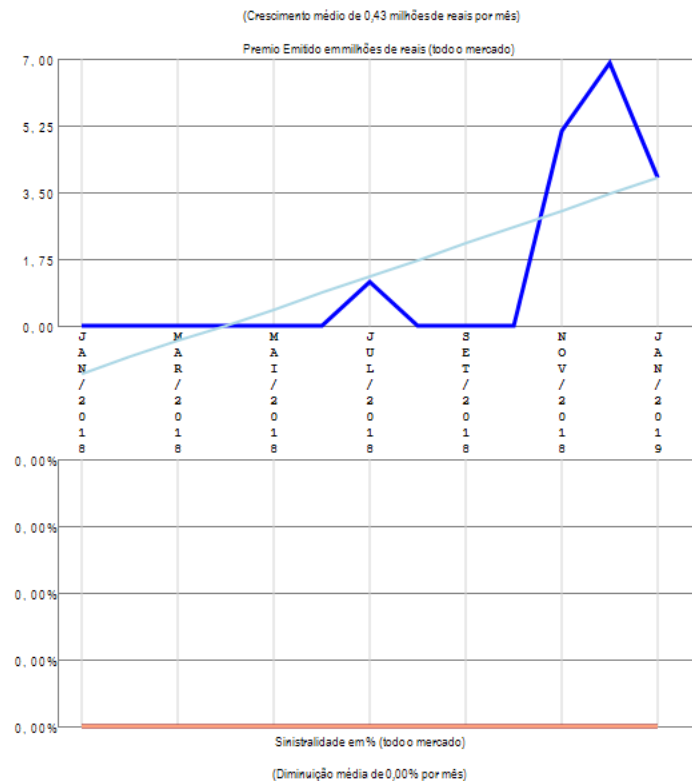
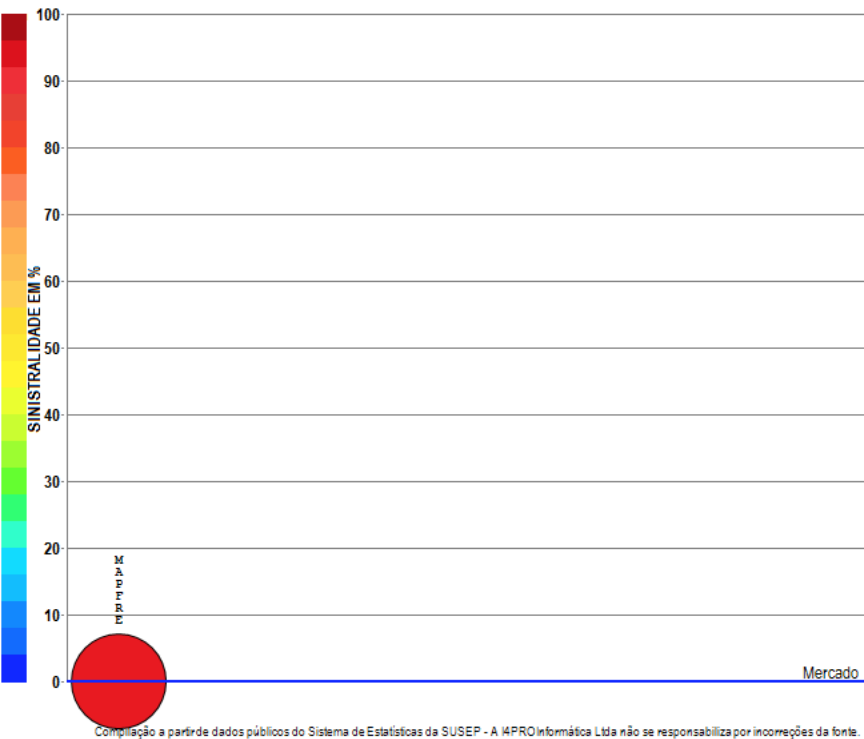
Compilação a partir de dados públicos do Sistema de Estatísticas da SUSEP - A I4PRO Informática Ltda não se responsabiliza por incorreções da fonte.



O ramo 1537 - Responsabilidade Civil Hangar apresenta vários competidores (10) no período de JAN/2018 a JAN/2019, quando a sinistralidade média de mercado foi superior a 100%. Em relação ao Prêmio Emitido pelo mercado neste período, observou-se diminuição média de 0,18 milhões de reais por mês, com correspondente crescimento médio de 16,97% por mês na Sinistralidade.

# Ramo 1574 - Satélites

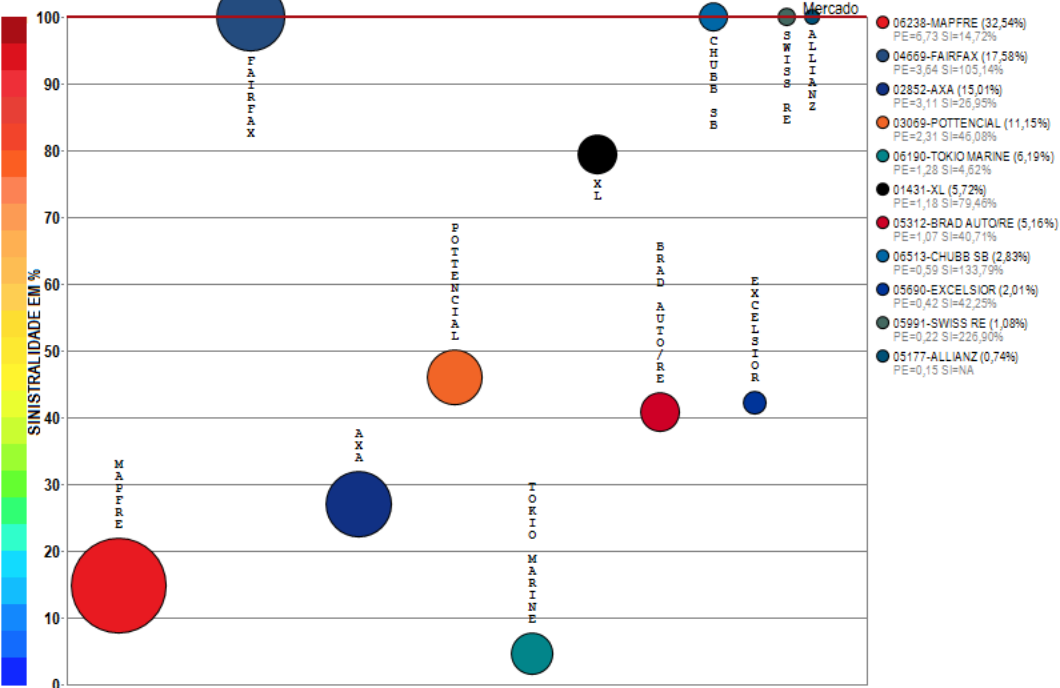
Análise entre JAN/2018 e JAN/2019 da relevância empresarial e da sinistralidade do ramo:  
1574 - Satélites



O ramo 1574 - Satélites apresenta apenas uma companhia com emissão de prêmio no período de JAN/2018 a JAN/2019, quando a sinistralidade média de mercado foi negativa. Em relação ao Prêmio Emitido pelo mercado neste período, observou-se crescimento médio de 0,43 milhões de reais por mês, com correspondente diminuição média de 0,00% por mês na Sinistralidade.

# Ramo 1597 - Resp Expl ou Transp Aéreo - RETA

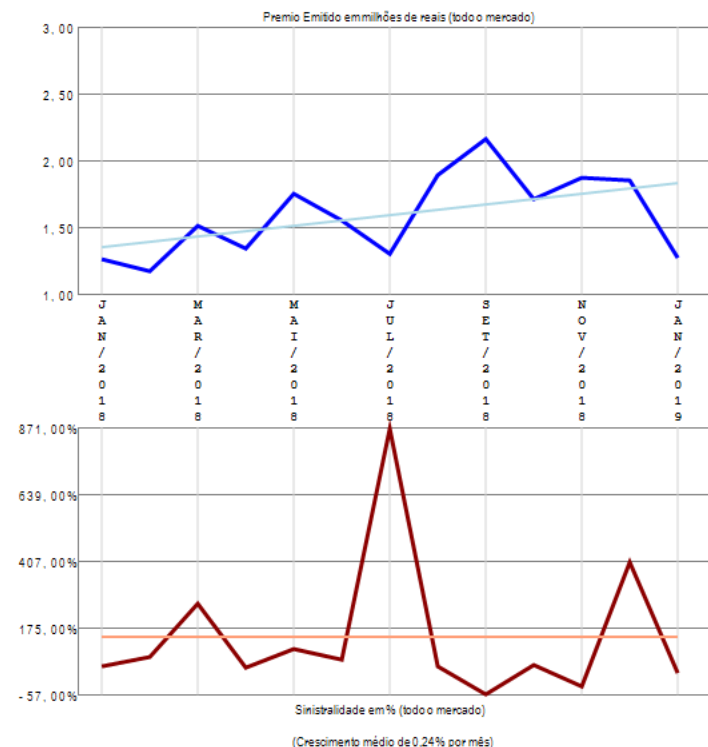
Análise entre JAN/2018 e JAN/2019 da relevância empresarial e da sinistralidade do ramo:  
1597 - Resp Expl ou Transp Aéreo - RETA



Compilação a partir de dados públicos do Sistema de Estatísticas da SUSEP - A I4PRO Informática Ltda não se responsabiliza por incorreções da fonte.



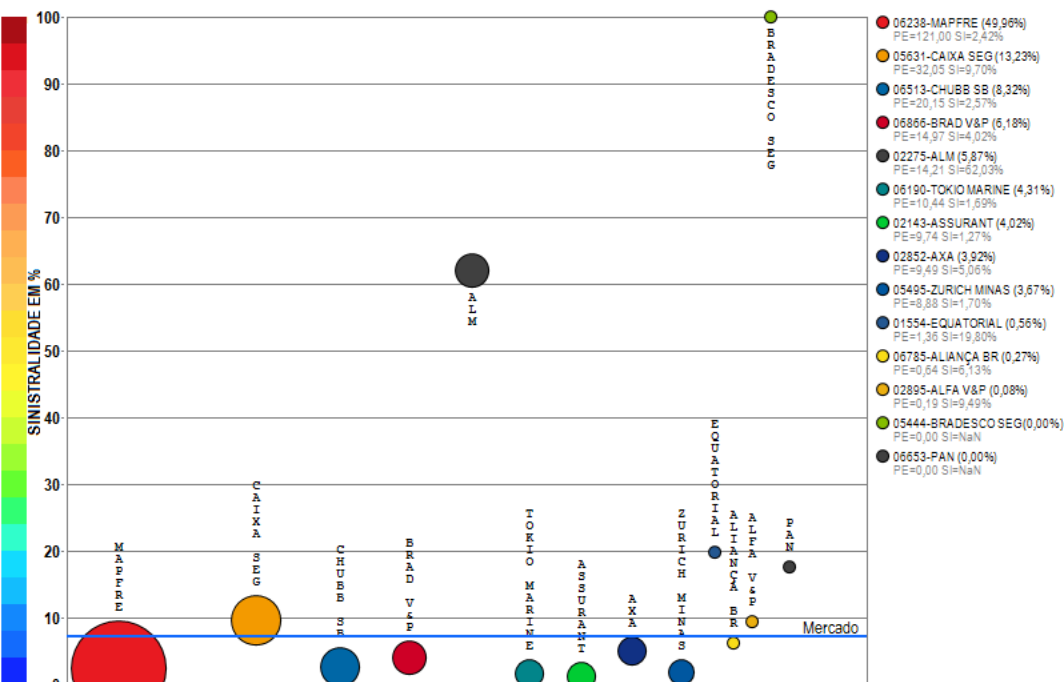
(Crescimento médio de 0,04 milhões de reais por mês)



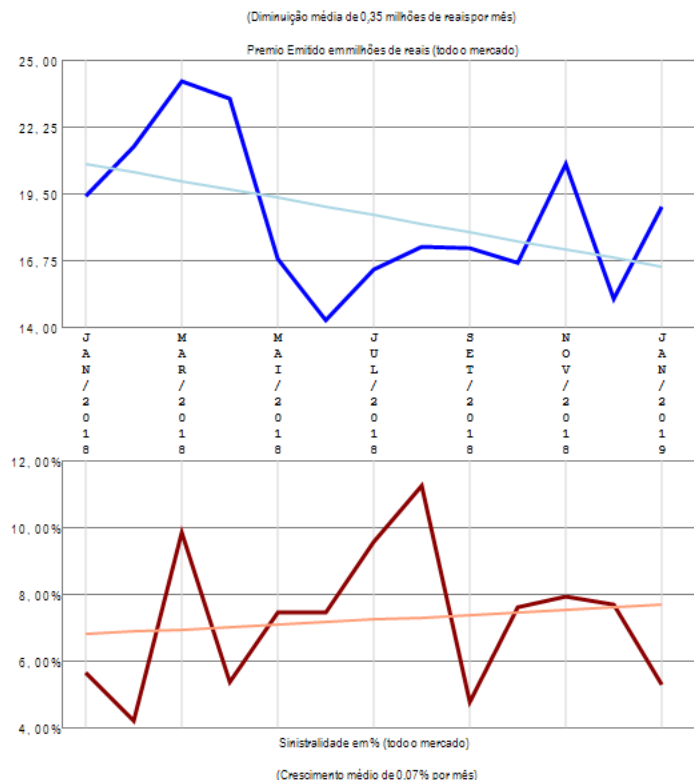
O ramo 1597 - Resp Expl ou Transp Aéreo - RETA apresenta vários competidores (11) no período de JAN/2018 a JAN/2019, quando a sinistralidade média de mercado foi superior a 100%. Em relação ao Prêmio Emitido pelo mercado neste período, observou-se crescimento médio de 0,04 milhões de reais por mês, com correspondente crescimento médio de 0,24% por mês na Sinistralidade.

# Ramo 1601 - Pessoas

Análise entre JAN/2018 e JAN/2019 da relevância empresarial e da sinistralidade do ramo:  
1601 - Pessoas



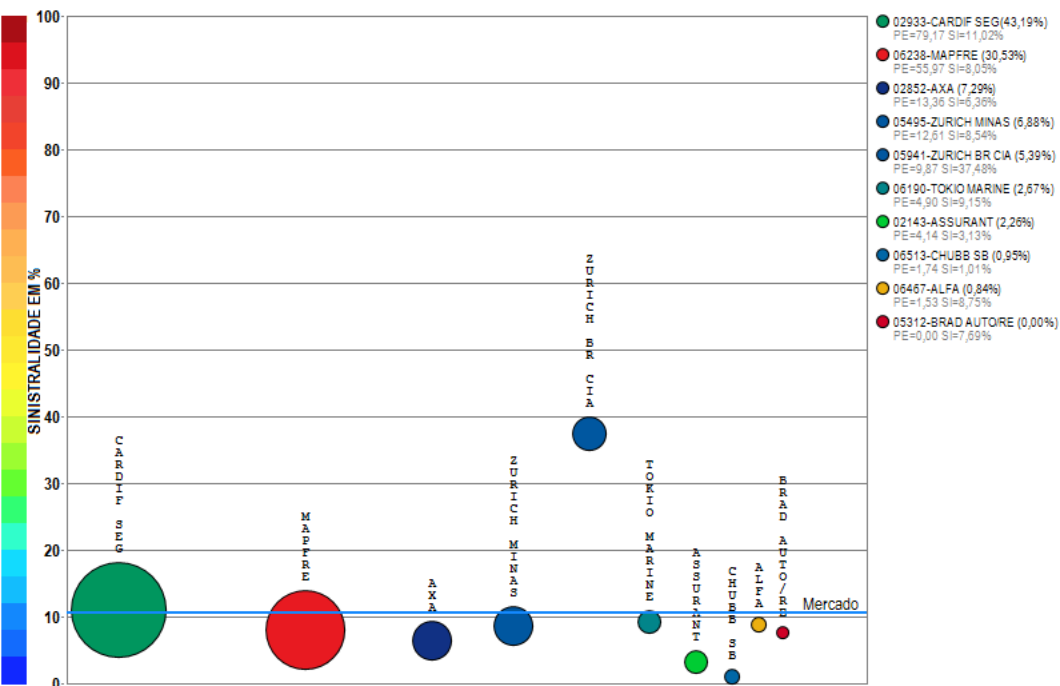
Compilação a partir de dados públicos do Sistema de Estatísticas da SUSEP - A I4PRO Informática Ltda não se responsabiliza por incorreções da fonte.



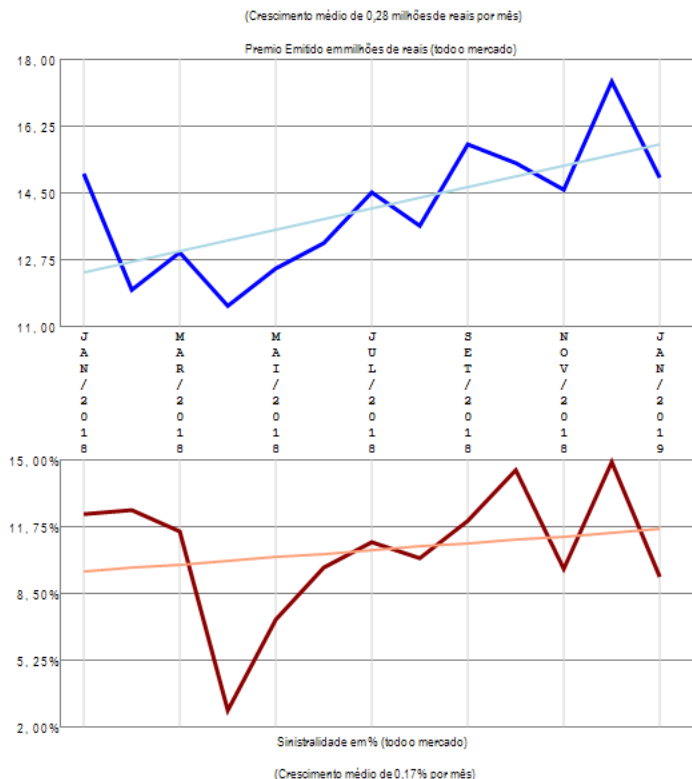
O ramo 1601 - Pessoas apresenta vários competidores (14) no período de JAN/2018 a JAN/2019, quando a sinistralidade média de mercado foi de 7,26%. Em relação ao Prêmio Emitido pelo mercado neste período, observou-se diminuição média de 0,35 milhões de reais por mês, com correspondente crescimento médio de 0,07% por mês na Sinistralidade.

# Ramo 1602 - Danos

Análise entre JAN/2018 e JAN/2019 da relevância empresarial e da sinistralidade do ramo:  
1602 - Danos



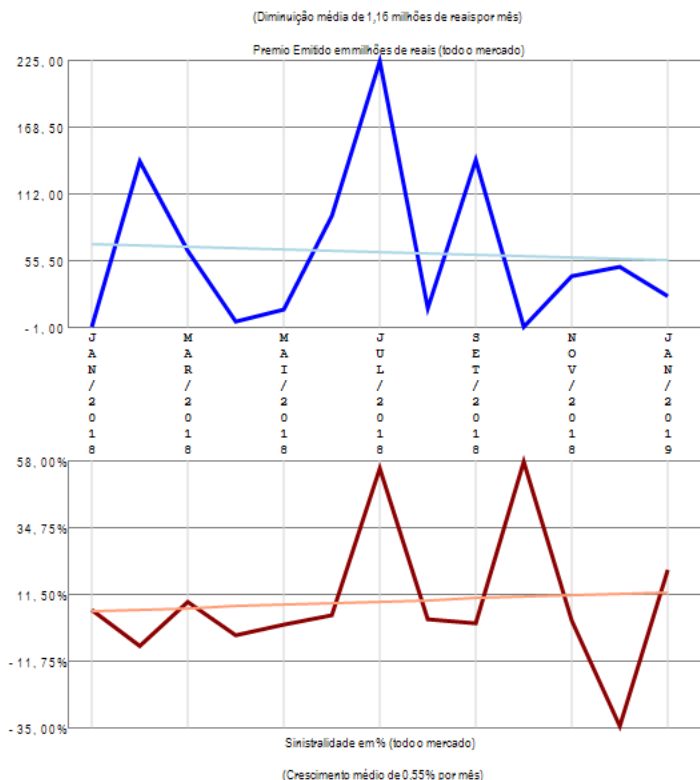
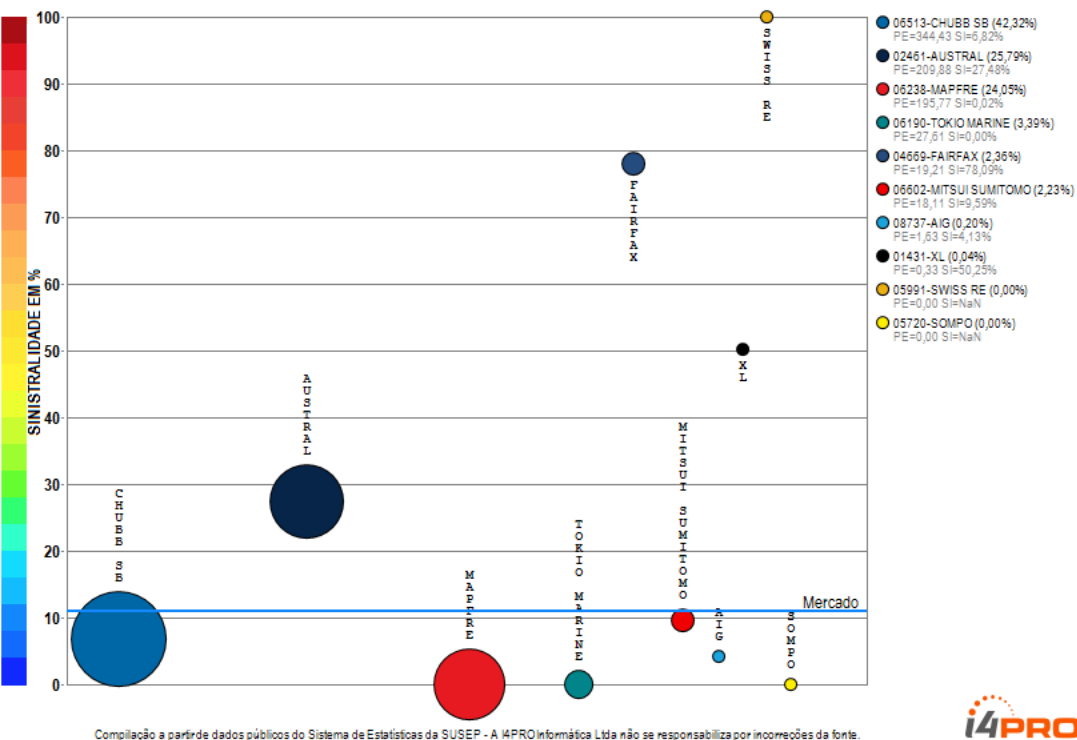
Compilação a partir de dados públicos do Sistema de Estatísticas da SUSEP - A I4PRO Informática Ltda não se responsabiliza por incorreções da fonte.



O ramo 1602 - Danos apresenta vários competidores (10) no período de JAN/2018 a JAN/2019, quando a sinistralidade média de mercado foi de 10,66%. Em relação ao Prêmio Emitido pelo mercado neste período, observou-se crescimento médio de 0,28 milhões de reais por mês, com correspondente crescimento médio de 0,17% por mês na Sinistralidade.

# Ramo 1734 - Riscos de Petróleo

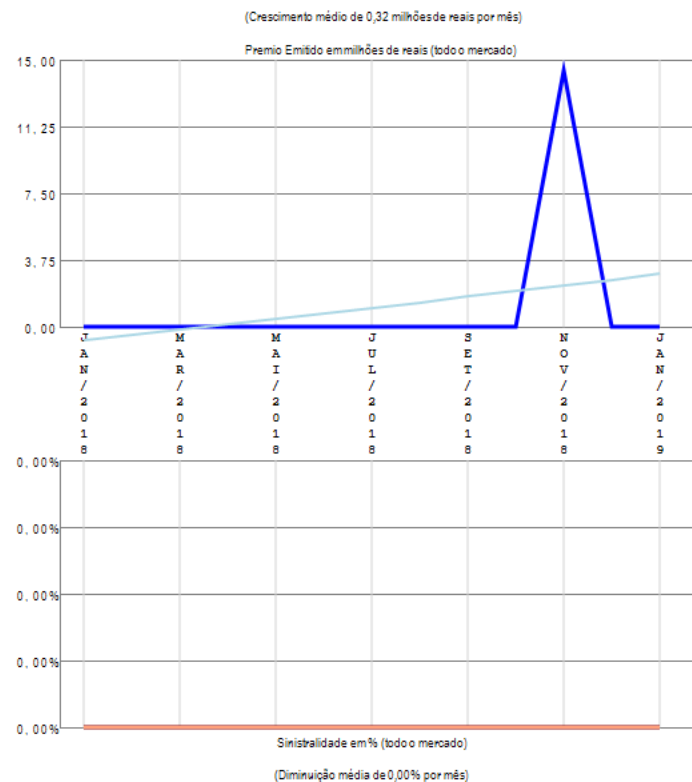
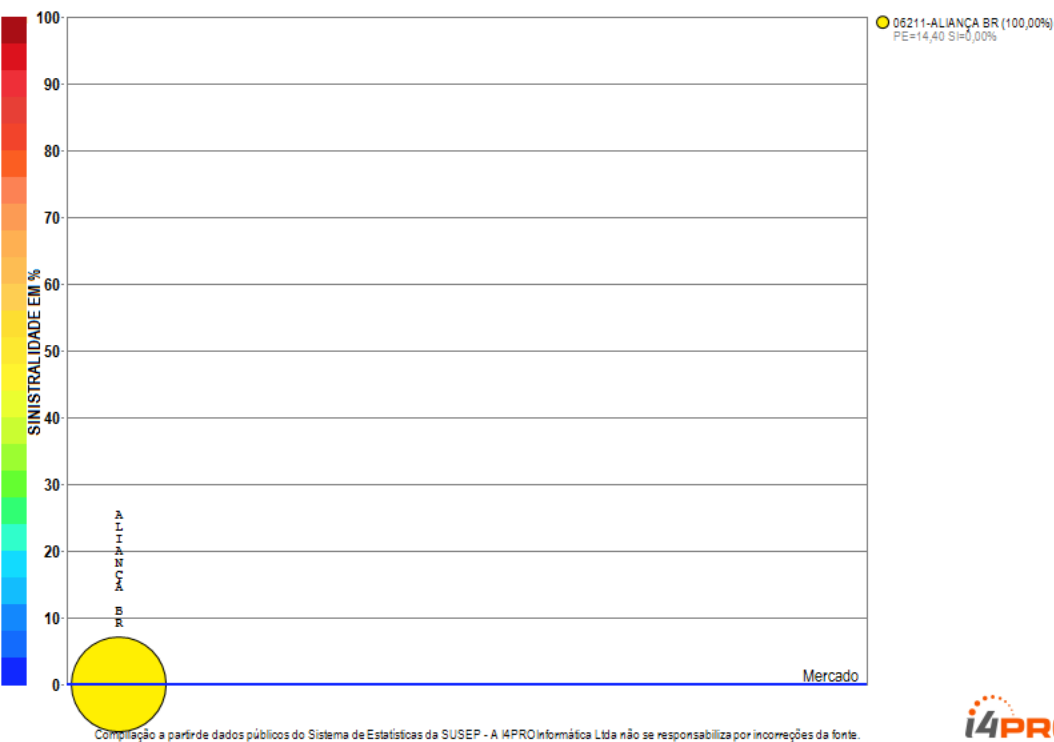
Análise entre JAN/2018 e JAN/2019 da relevância empresarial e da sinistralidade do ramo:  
1734 - Riscos de Petróleo



O ramo 1734 - Riscos de Petróleo apresenta vários competidores (10) no período de JAN/2018 a JAN/2019, quando a sinistralidade média de mercado foi de 11,05%. Em relação ao Prêmio Emitido pelo mercado neste período, observou-se diminuição média de 1,16 milhões de reais por mês, com correspondente crescimento médio de 0,55% por mês na Sinistralidade.

# Ramo 1872 - Riscos Nucleares

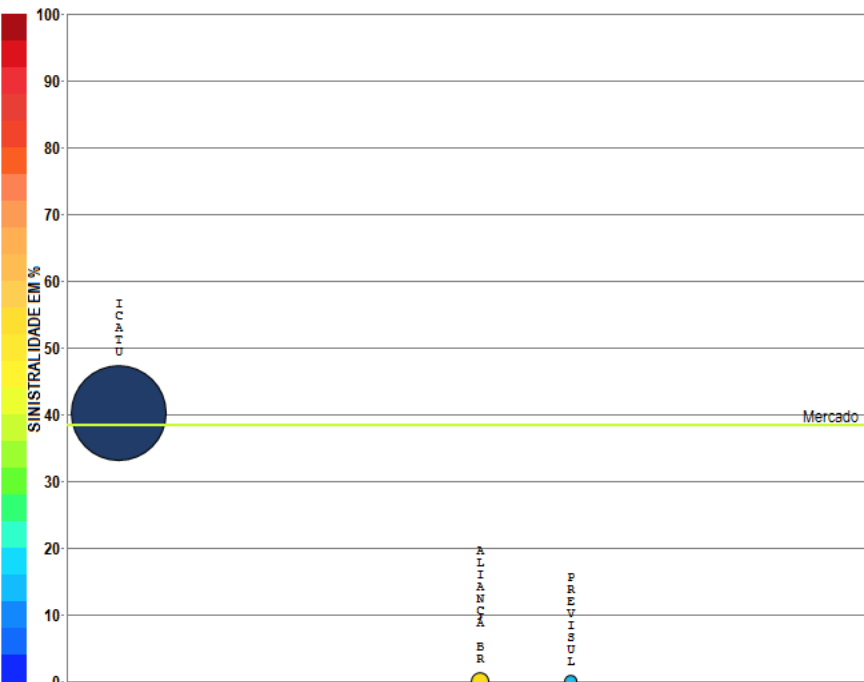
Análise entre JAN/2018 e JAN/2019 da relevância empresarial e da sinistralidade do ramo:  
1872 - Riscos Nucleares



O ramo 1872 - Riscos Nucleares apresenta apenas uma companhia com emissão de prêmio no período de JAN/2018 a JAN/2019, quando a sinistralidade média de mercado foi negativa. Em relação ao Prêmio Emitido pelo mercado neste período, observou-se crescimento médio de 0,32 milhões de reais por mês, com correspondente diminuição média de 0,00% por mês na Sinistralidade.

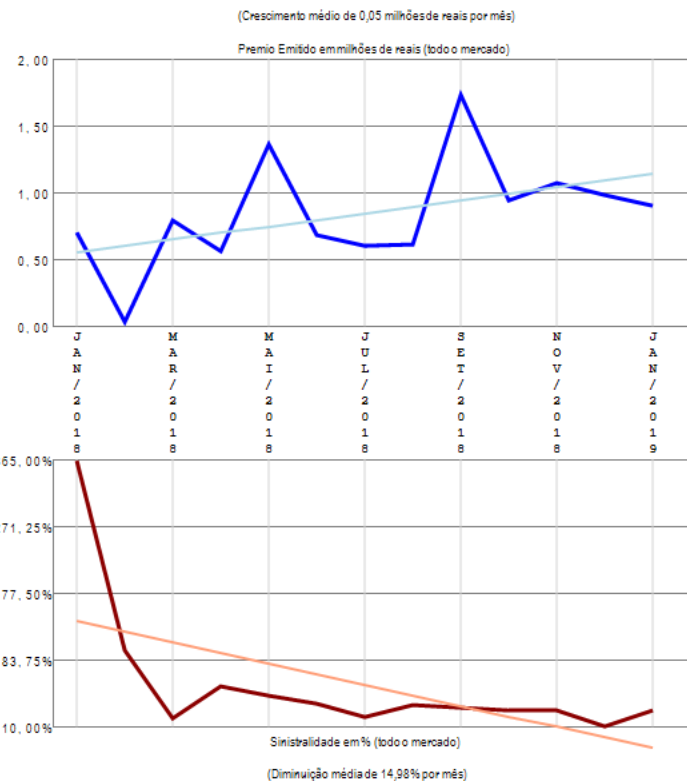
# Ramo 2293 - Vida

Análise entre JAN/2018 e JAN/2019 da relevância empresarial e da sinistralidade do ramo:  
2293 - Vida



- 05142-ICATU (95,67%)  
PE=10,54 S=40,11%
- 06785-ALIANÇA BR (3,39%)  
PE=0,37 S=0,00%
- 05193-PREVISUL (0,94%)  
PE=0,10 S=0,00%

Compilação a partir de dados públicos do Sistema de Estatísticas da SUSEP - A I4PRO Informática Ltda não se responsabiliza por incorreções da fonte.

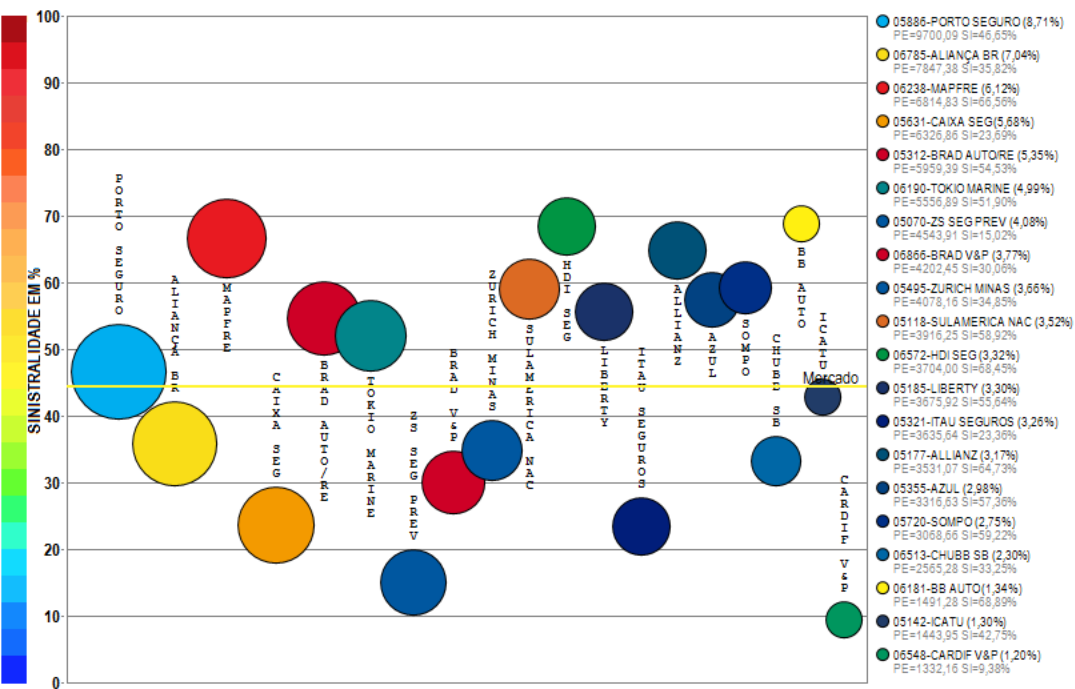


O ramo 2293 - Vida apresenta poucos competidores (3) no período de JAN/2018 a JAN/2019, quando a sinistralidade média de mercado foi de 38,38%. Em relação ao Prêmio Emitido pelo mercado neste período, observou-se crescimento médio de 0,05 milhões de reais por mês, com correspondente diminuição média de 14,98% por mês na Sinistralidade.

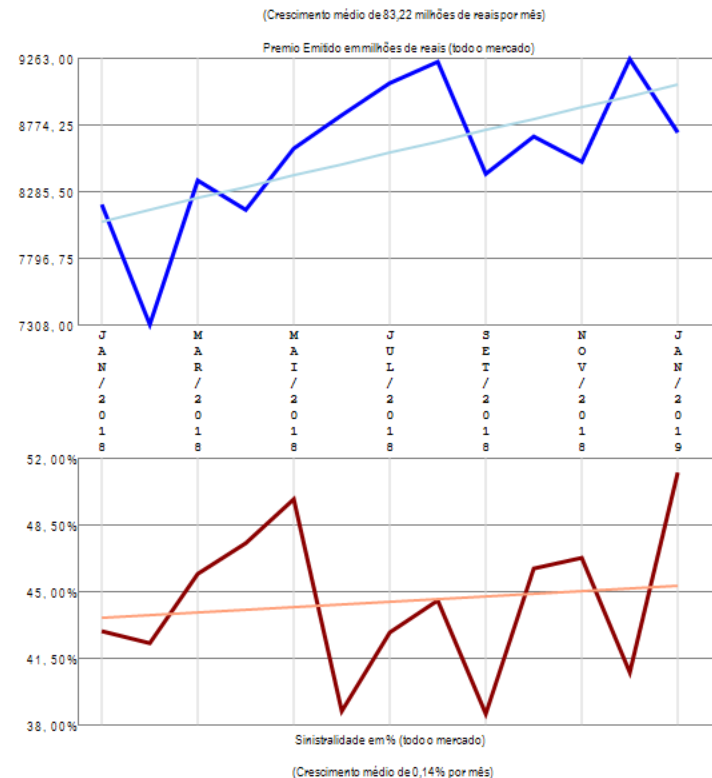
# **Análise por Companhias**

# Resumo das Empresas que compõe o mercado segurador

Análise entre JAN/2018 e JAN/2019 da relevância empresarial e da sinistralidade do Mercado Segurador como um todo.



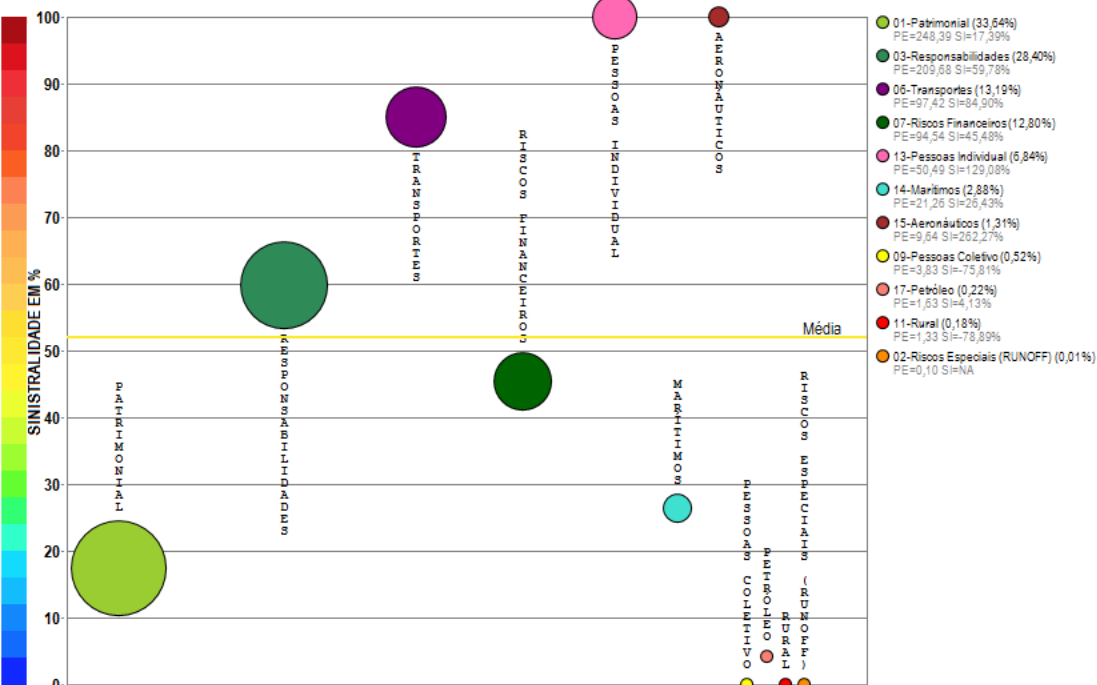
Compilação a partir de dados públicos do Sistema de Estatísticas da SUSEP - A I4PRO Informática Ltda não se responsabiliza por incorreções da fonte.



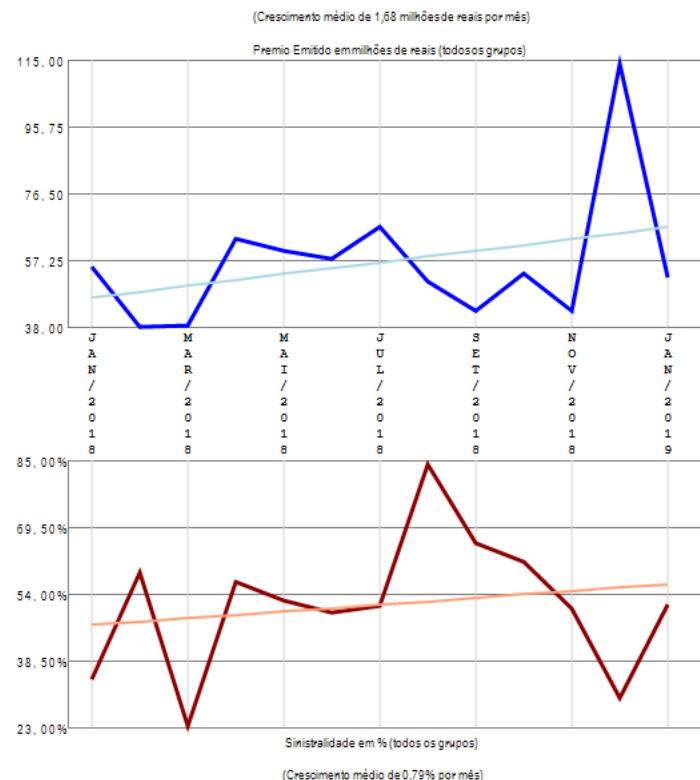
O grupo de ramos apresenta vários competidores (104) no período de JAN/2018 a JAN/2019, quando a sinistralidade média de mercado foi de 44,43%. Em relação ao Prêmio Emitido pelo mercado neste período, observou-se crescimento médio de 83,22 milhões de reais por mês, com correspondente crescimento médio de 0,14% por mês na Sinistralidade. Além das 20 companhias apresentadas no gráfico existem outros participantes deste segmento (METLIFE S&P / ITAU AUTO/RE / MAPFRE VIDA / ZS SEG / SWISS RE / SURA / AIG / AXA / PAN / GENERALI / ITAU V&P / ALIANÇA BR / MONGERAL AEGON / POTTENCIAL / UNIMED V / LUIZASEG / ASSURANT / CARDIF SEG / RIO GRANDE / HDI GLOBAL / SULAMERICA P&P / FAIRFAX / MITSUI SUMITOMO / AUSTRAL / J.MALUCELLI / ESSOR / PREVISUL / VIRGINIA / SANCOR / PRUDENTIAL-G / SICOOB / ALFA / BERKLEY / AXA-CS / XL / BRADESCO SEG / SAFRA V&P / ZURICH BR CIA / SABEMI / SUHAI / ARGO / ALSEG / INDIANA / KIRTON SG / SINAF / BMG / FATOR / EXCELSIOR / BANESTES / CAIXA V&P / STARR / COFACE / INVESTPREV / EULER HERMES C / GAZIN / USEBENS / CAPEMISA V&P / GENTE / TRAVELERS / CREDITO Y CAUCION CG / PRUDENTIAL-I / MARKEI / CESCEBRASIL G&C / ALFA V&P / SAFRA / ATLÂNTICA CIA / UNIMED P / UNIAO / MBM / CENTAURO V&P / OMINT / SBCE / ALM / PORTO SEGURO V&P / INVESTPREV V&P / ITAU BMG / ANGELUS / PREVIMIL / COMPREV V&P / EQUATORIAL / COESP / JNS / ALIANÇA BA / ARUANA), perfazendo outros R\$ 24695,47 milhões em prêmio emitido.

# Empresa 08737-AIG SEGUROS BRASIL S.A.

Análise entre JAN/2018 e JAN/2019 da relevância de grupos de ramos e sinistralidades na empresa:  
08737-AIG SEGUROS BRASIL S.A.



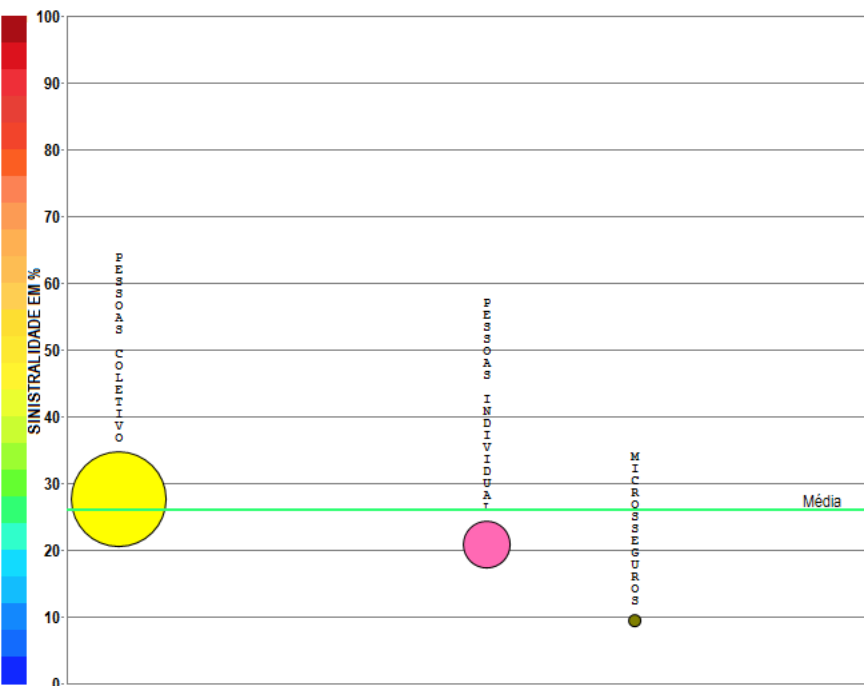
Compilação a partir de dados públicos do Sistema de Estatísticas da SUSEP - A I4PRO Informática Ltda não se responsabiliza por incorreções da fonte.



A empresa 08737-AIG SEGUROS BRASIL S.A. apresenta vários grupos de ramos com emissão de prêmio (11) no período de JAN/2018 a JAN/2019, quando a sinistralidade média da empresa foi de 51,94%. Em relação ao Prêmio Emitido, observou-se crescimento médio de 1,68 milhões de reais por mês, com correspondente crescimento médio de 0,79% por mês na Sinistralidade.

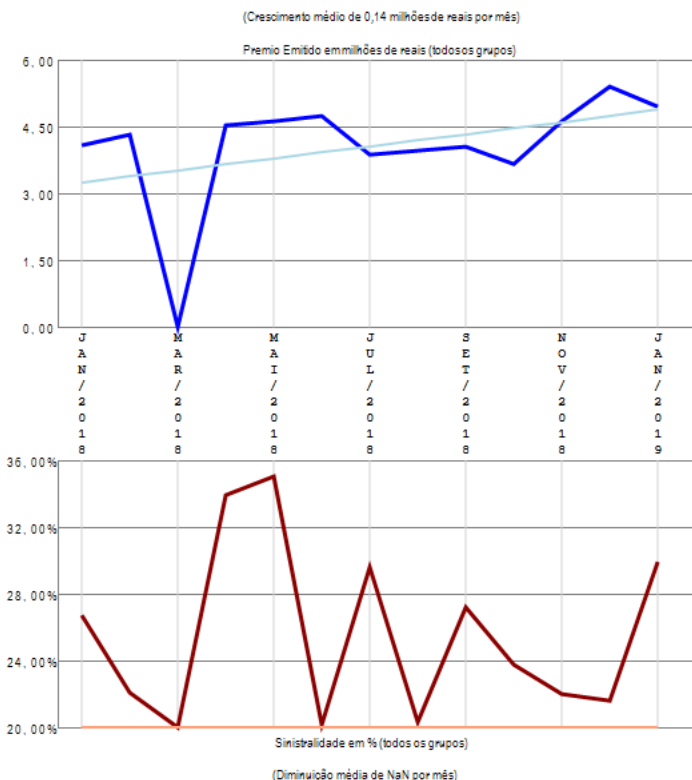
# Empresa 02895-ALFA PREVIDÊNCIA E VIDA S.A.

Análise entre JAN/2018 e JAN/2019 da relevância de grupos de ramos e sinistralidades na empresa:  
02895-ALFA PREVIDÊNCIA E VIDA S.A.



- 09-Pessoas Coletivo (80,98%)  
PE=42,92 SI=27,53%
- 13-Pessoas Individual (18,65%)  
PE=9,89 SI=20,87%
- 15-Microseguros (0,37%)  
PE=0,19 SI=9,49%

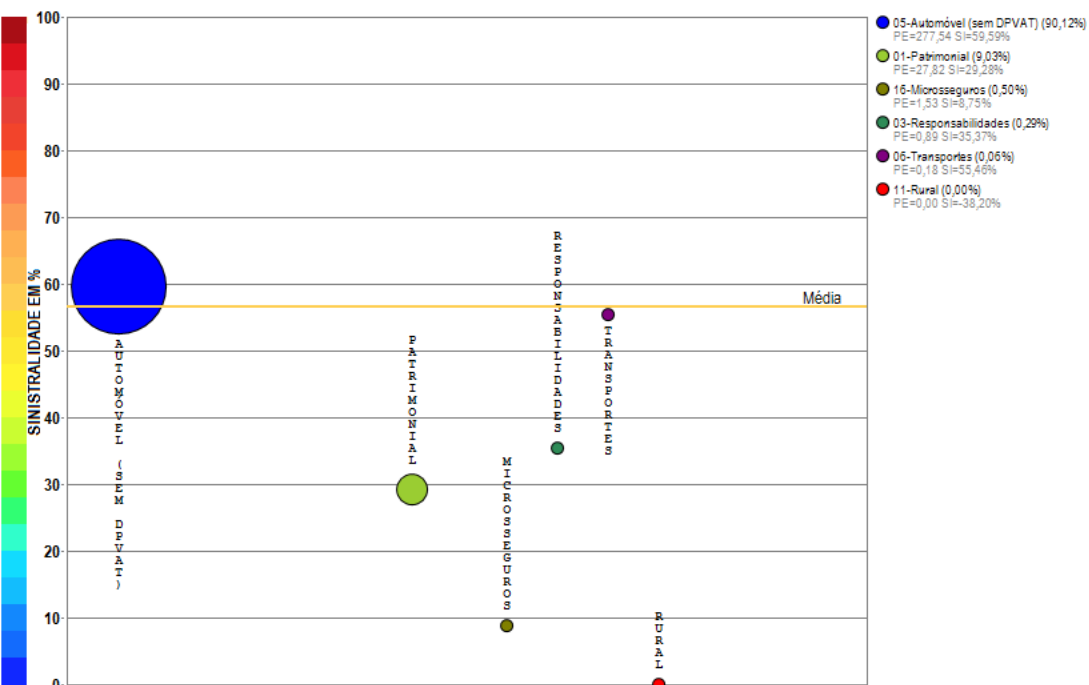
Compilação a partir de dados públicos do Sistema de Estatísticas da SUSEP - A I4PRO Informática Ltda não se responsabiliza por incorreções da fonte.



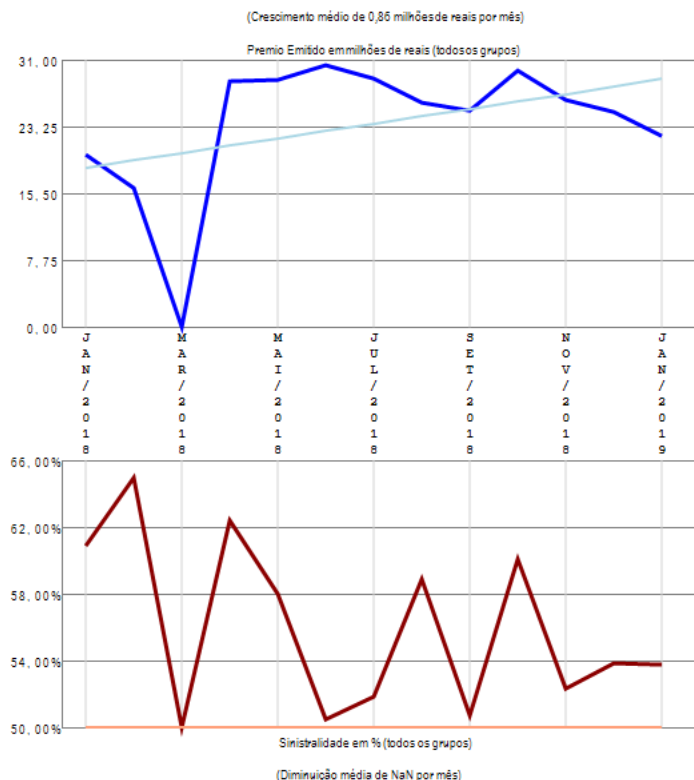
A empresa 02895-ALFA PREVIDÊNCIA E VIDA S.A. apresenta poucos grupos de ramos com emissão de prêmio (3) no período de JAN/2018 a JAN/2019, quando a sinistralidade média da empresa foi de 26,04%. Em relação ao Prêmio Emitido, observou-se crescimento médio de 0,14 milhões de reais por mês, com correspondente diminuição média de NaN por mês na Sinistralidade.

# Empresa 06467-ALFA SEGURADORA S.A.

Análise entre JAN/2018 e JAN/2019 da relevância de grupos de ramos e sinistralidades na empresa:  
06467-ALFA SEGURADORA S.A.



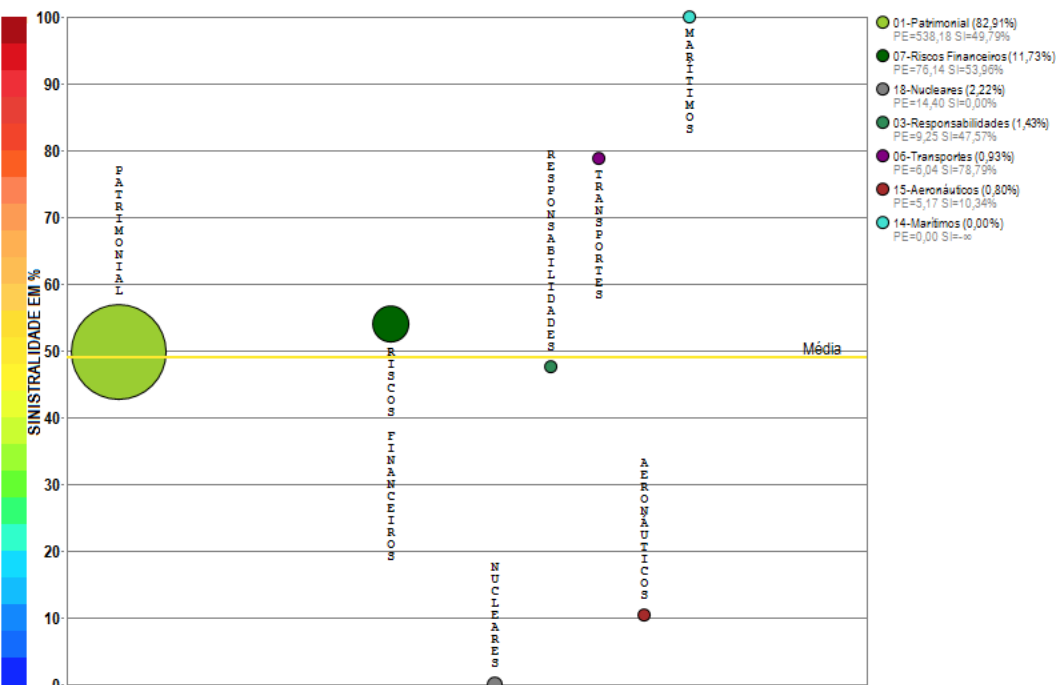
Compilação a partir de dados públicos do Sistema de Estatísticas da SUSEP - A I4PRO Informática Ltda não se responsabiliza por incorreções da fonte.



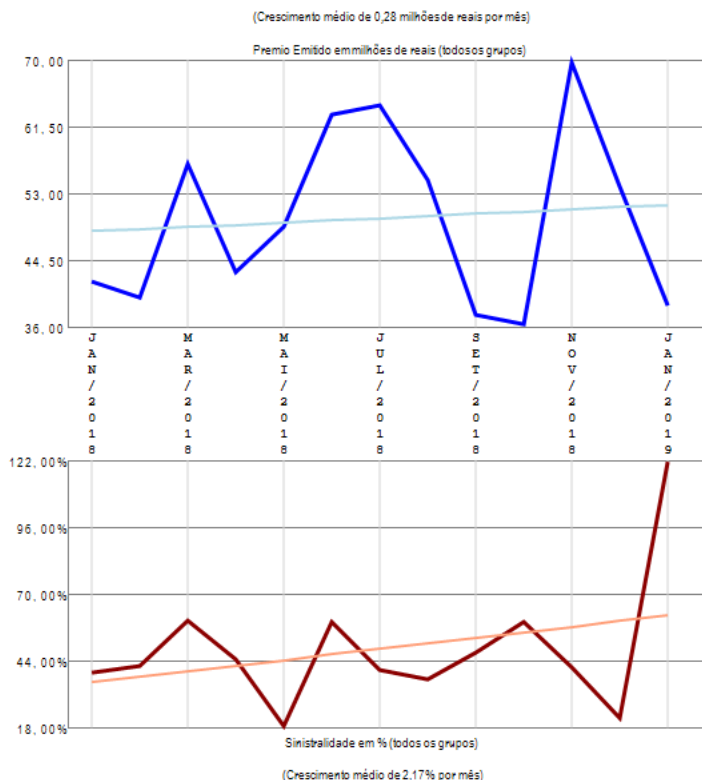
A empresa 06467-ALFA SEGURADORA S.A. apresenta vários grupos de ramos com emissão de prêmio (6) no período de JAN/2018 a JAN/2019, quando a sinistralidade média da empresa foi de 56,62%. Em relação ao Prêmio Emitido, observou-se crescimento médio de 0,86 milhões de reais por mês, com correspondente diminuição média de NaN por mês na Sinistralidade.

# Empresa 06211-ALIANÇA DO BRASIL SEGUROS S.A.

Análise entre JAN/2018 e JAN/2019 da relevância de grupos de ramos e sinistralidades na empresa:  
06211-ALIANÇA DO BRASIL SEGUROS S.A.



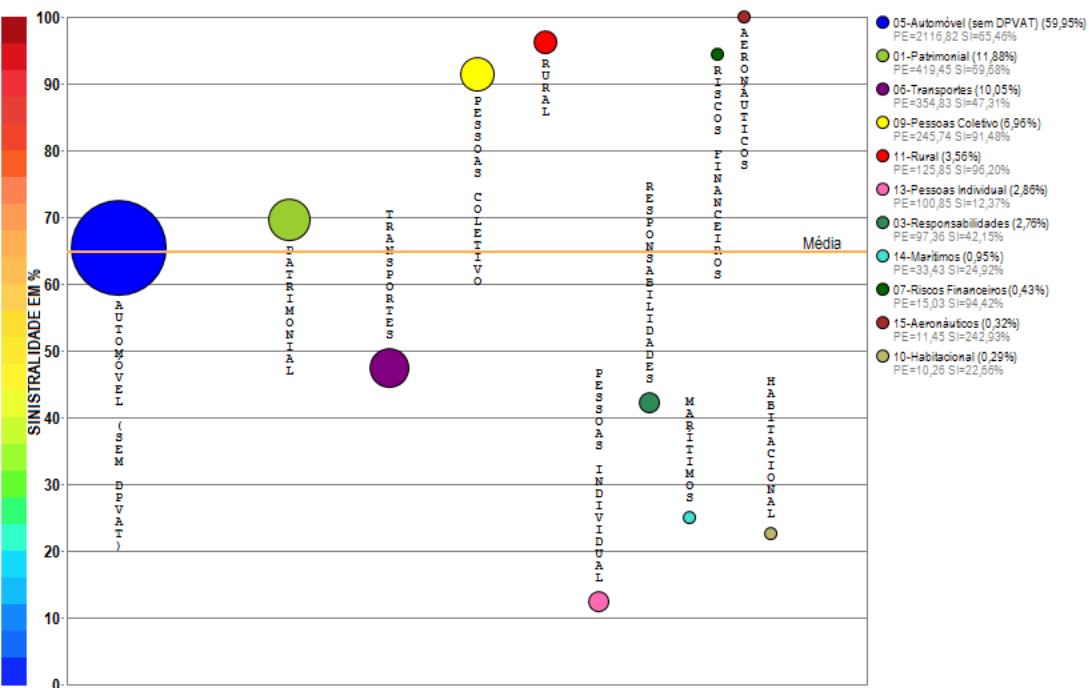
Compilação a partir de dados públicos do Sistema de Estatísticas da SUSEP - A I4PRO Informática Ltda não se responsabiliza por incorreções da fonte.



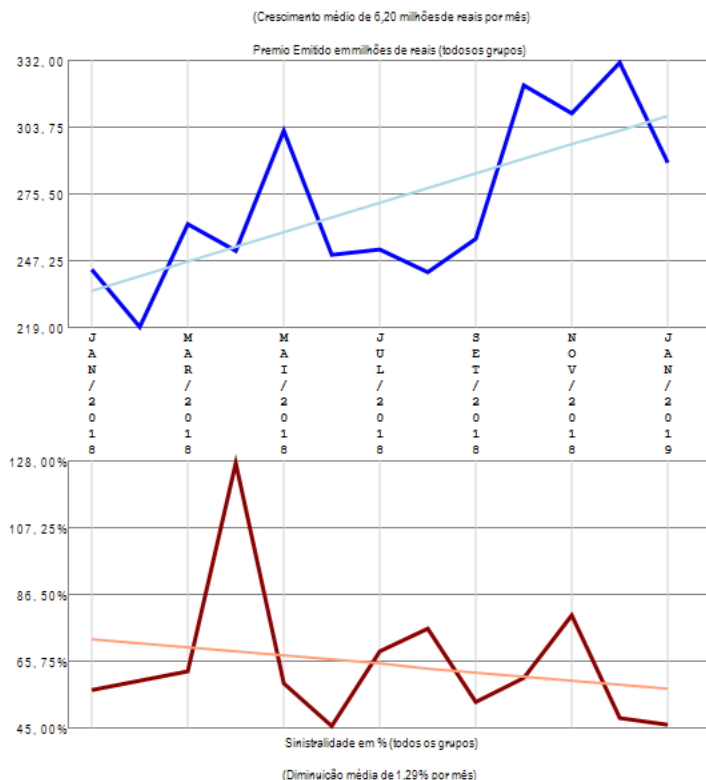
A empresa 06211-ALIANÇA DO BRASIL SEGUROS S.A. apresenta vários grupos de ramos com emissão de prêmio (7) no período de JAN/2018 a JAN/2019, quando a sinistralidade média da empresa foi de 48,93%. Em relação ao Prêmio Emitido, observou-se crescimento médio de 0,28 milhões de reais por mês, com correspondente crescimento médio de 2,17% por mês na Sinistralidade.

# Empresa 05177-ALLIANZ SEGUROS S.A.

Análise entre JAN/2018 e JAN/2019 da relevância de grupos de ramos e sinistralidades na empresa:  
05177-ALLIANZ SEGUROS S.A.



Compilação a partir de dados públicos do Sistema de Estatísticas da SUSEP - A I4PRO Informática Ltda não se responsabiliza por incorreções da fonte.



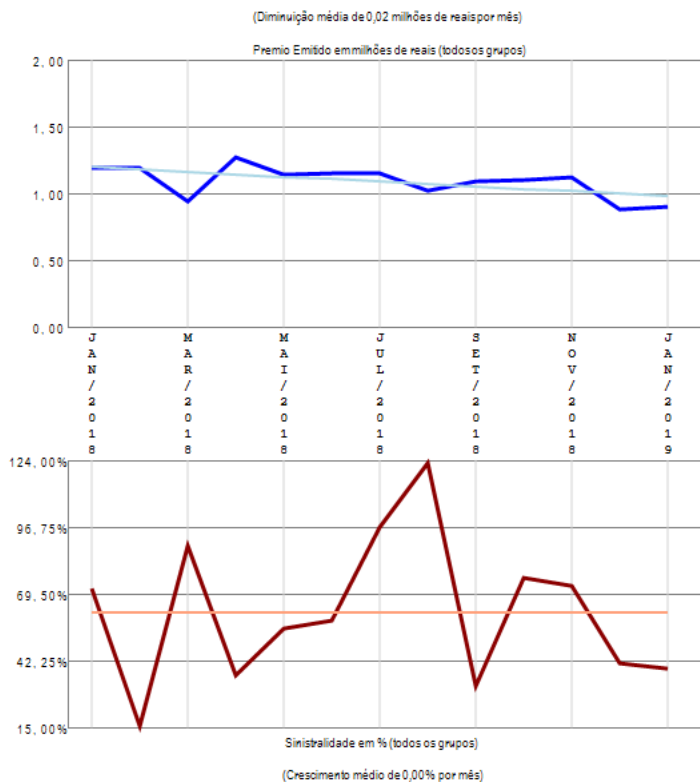
A empresa 05177-ALLIANZ SEGUROS S.A. apresenta vários grupos de ramos com emissão de prêmio (11) no período de JAN/2018 a JAN/2019, quando a sinistralidade média da empresa foi de 64,73%. Em relação ao Prêmio Emitido, observou-se crescimento médio de 6,20 milhões de reais por mês, com correspondente diminuição média de 1,29% por mês na Sinistralidade.

# Empresa 02275-ALM SEGURADORA S.A.

Análise entre JAN/2018 e JAN/2019 da relevância de grupos de ramos e sinistralidades na empresa:  
02275-ALM SEGURADORA S.A.



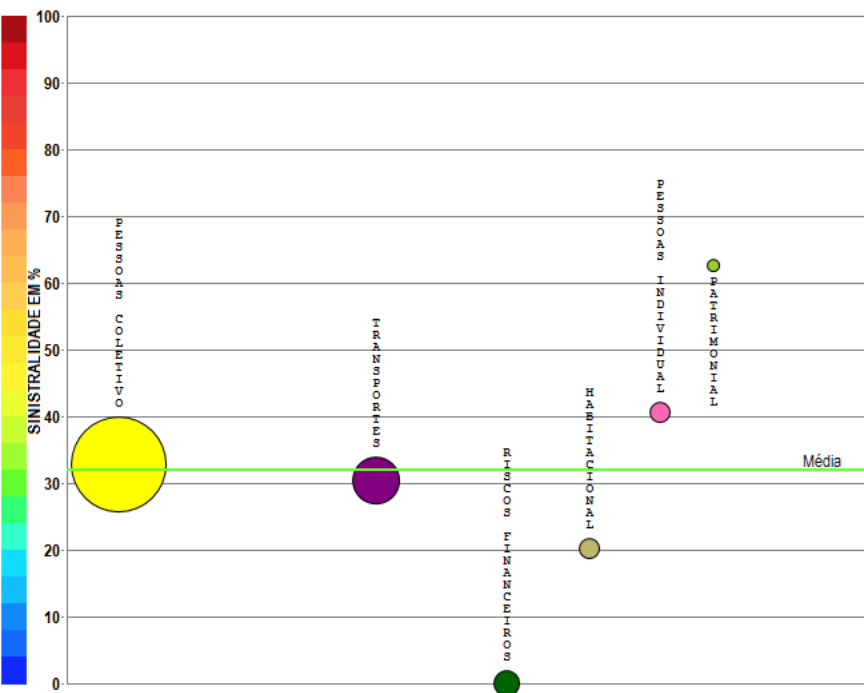
Compilação a partir de dados públicos do Sistema de Estatísticas da SUSEP - A I4PRO Informática Ltda não se responsabiliza por incorreções da fonte.



A empresa 02275-ALM SEGURADORA S.A. apresenta apenas um grupo de ramos com emissão de prêmio no período de JAN/2018 a JAN/2019, quando a sinistralidade média da empresa foi de 62,03%. Em relação ao Prêmio Emitido, observou-se diminuição média de 0,02 milhões de reais por mês, com correspondente crescimento médio de 0,00% por mês na Sinistralidade.

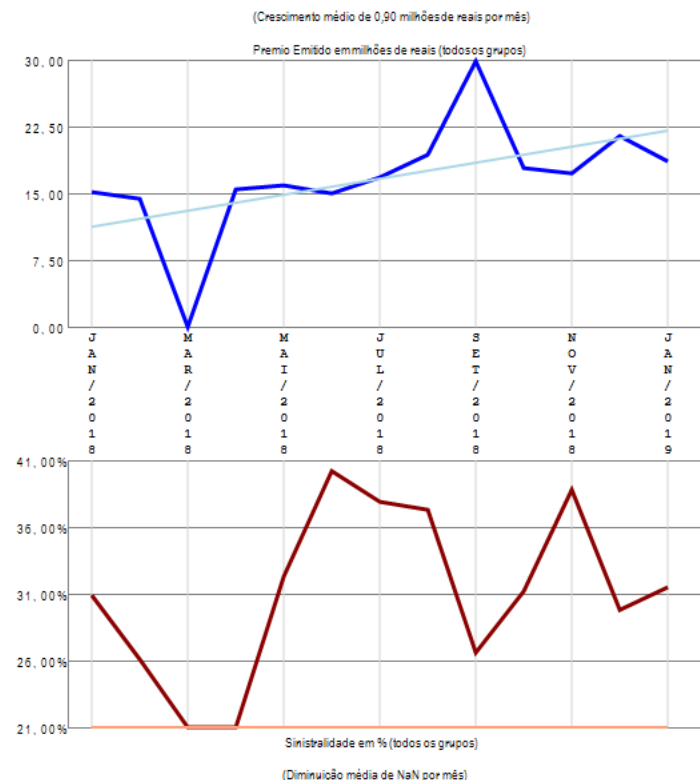
# Empresa 05819-AMERICAN LIFE COMPANHIA DE SEGUROS

Análise entre JAN/2018 e JAN/2019 da relevância de grupos de ramos e sinistralidades na empresa:  
05819-AMERICAN LIFE COMPANHIA DE SEGUROS



Compilação a partir de dados públicos do Sistema de Estatísticas da SUSEP - A I4PRO Informática Ltda não se responsabiliza por incorreções da fonte.


- 09-Pessoas Coletivo (71,38%)  
PE=155,66 SI=32,88%
- 06-Transportes (16,91%)  
PE=36,88 SI=30,44%
- 07-Riscos Financeiros(5,21%)  
PE=11,35 SI=0,00%
- 10-Habitacional (3,48%)  
PE=7,59 SI=20,18%
- 13-Pessoas Individual (2,97%)  
PE=6,49 SI=40,50%
- 01-Patrimonial (0,05%)  
PE=0,11 SI=62,56%



A empresa 05819-AMERICAN LIFE COMPANHIA DE SEGUROS apresenta vários grupos de ramos com emissão de prêmio (6) no período de JAN/2018 a JAN/2019, quando a sinistralidade média da empresa foi de 32,09%. Em relação ao Prêmio Emitido, observou-se crescimento médio de 0,90 milhões de reais por mês, com correspondente diminuição média de NaN por mês na Sinistralidade.

# Empresa 03387-ANGELUS SEGUROS S.A.

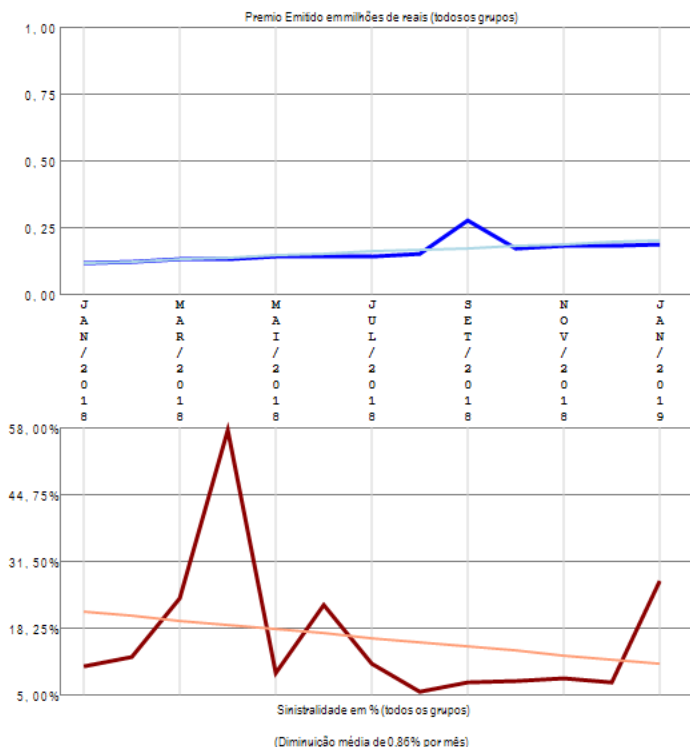
Análise entre JAN/2018 e JAN/2019 da relevância de grupos de ramos e sinistralidades na empresa:  
03387-ANGELUS SEGUROS S.A.



Compilação a partir de dados públicos do Sistema de Estatísticas da SUSEP - A I4PRO Informática Ltda não se responsabiliza por incorreções da fonte.



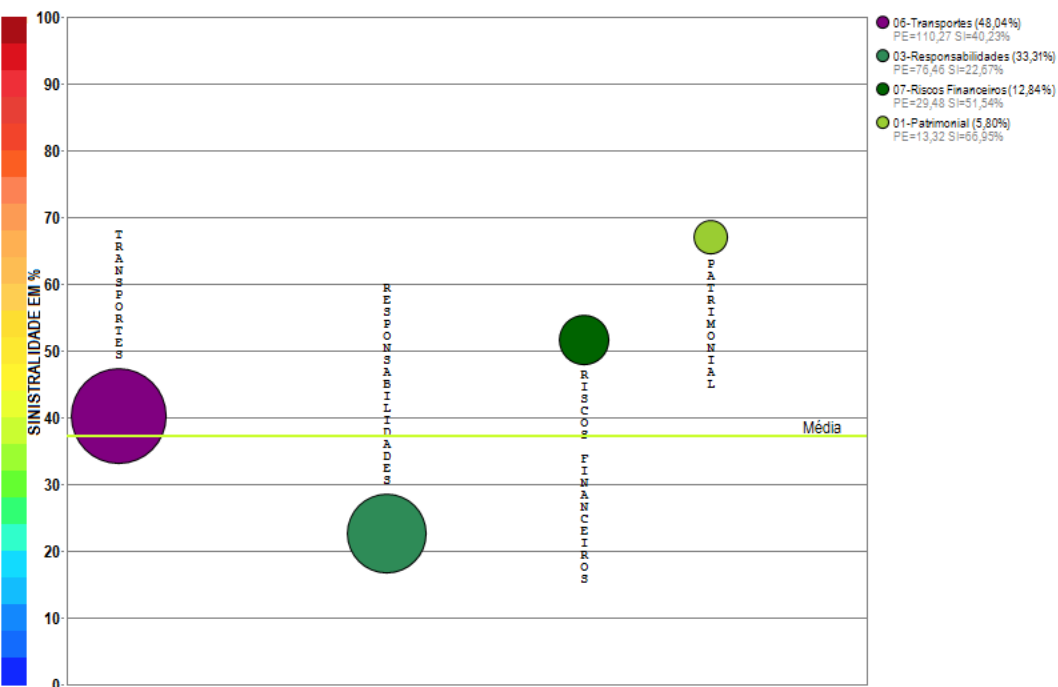
(Crescimento médio de 0,01 milhões de reais por mês)



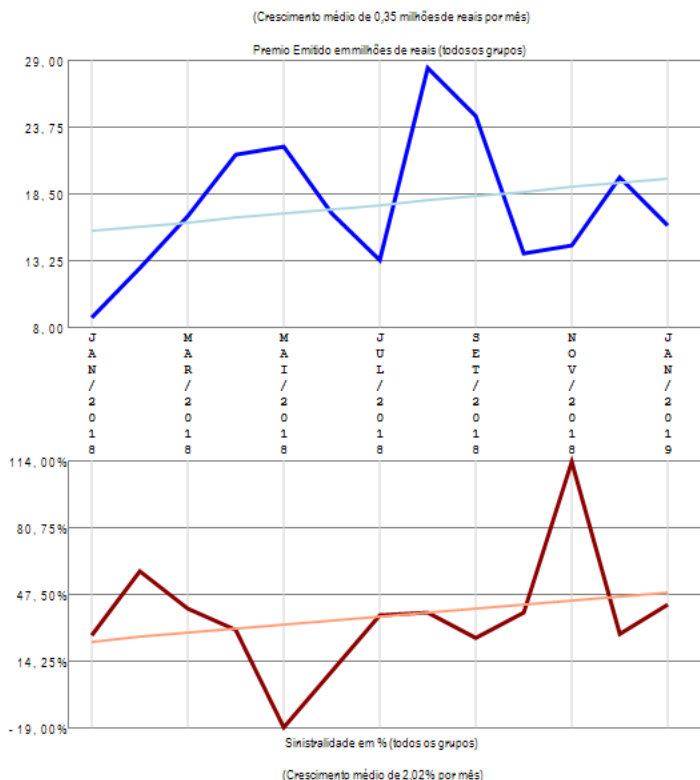
A empresa 03387-ANGELUS SEGUROS S.A. apresenta apenas um grupo de ramos com emissão de prêmio no período de JAN/2018 a JAN/2019, quando a sinistralidade média da empresa foi de 15,45%. Em relação ao Prêmio Emitido, observou-se crescimento médio de 0,01 milhões de reais por mês, com correspondente diminuição média de 0,86% por mês na Sinistralidade.

# Empresa 02798-ARGO SEGUROS BRASIL S.A.

Análise entre JAN/2018 e JAN/2019 da relevância de grupos de ramos e sinistralidades na empresa:  
02798-ARGO SEGUROS BRASIL S.A.



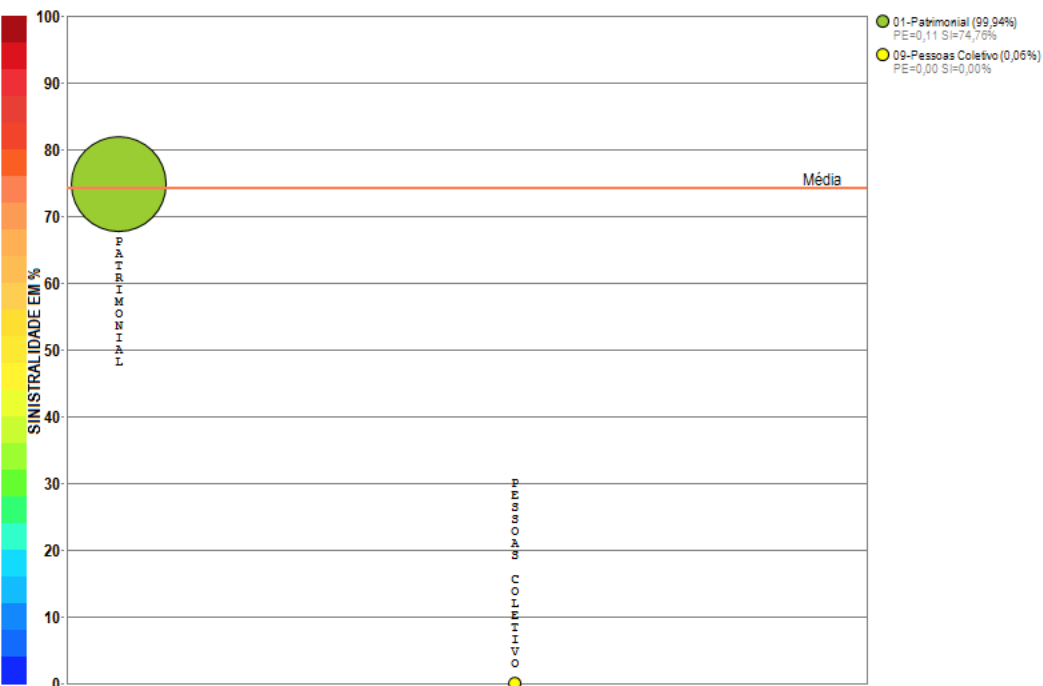
Compilação a partir de dados públicos do Sistema de Estatísticas da SUSEP - A I4PRO Informática Ltda não se responsabiliza por incorreções da fonte.



A empresa 02798-ARGO SEGUROS BRASIL S.A. apresenta poucos grupos de ramos com emissão de prêmio (4) no período de JAN/2018 a JAN/2019, quando a sinistralidade média da empresa foi de 37,18%. Em relação ao Prêmio Emitido, observou-se crescimento médio de 0,35 milhões de reais por mês, com correspondente crescimento médio de 2,02% por mês na Sinistralidade.

# Empresa 02119-ARUANA SEGUROS S.A.

Análise entre JAN/2018 e JAN/2019 da relevância de grupos de ramos e sinistralidades na empresa:  
02119-ARUANA SEGUROS S.A.

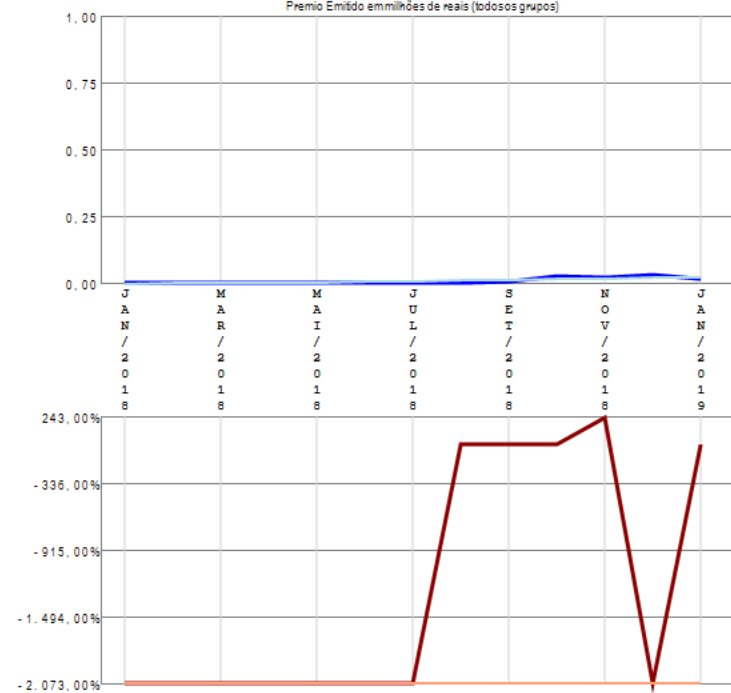


Compilação a partir de dados públicos do Sistema de Estatísticas da SUSEP - A I4PRO Informática Ltda não se responsabiliza por incorreções da fonte.



(Crescimento médio de 0,00 milhões de reais por mês)

Premio Emitido em milhões de reais (todos os grupos)



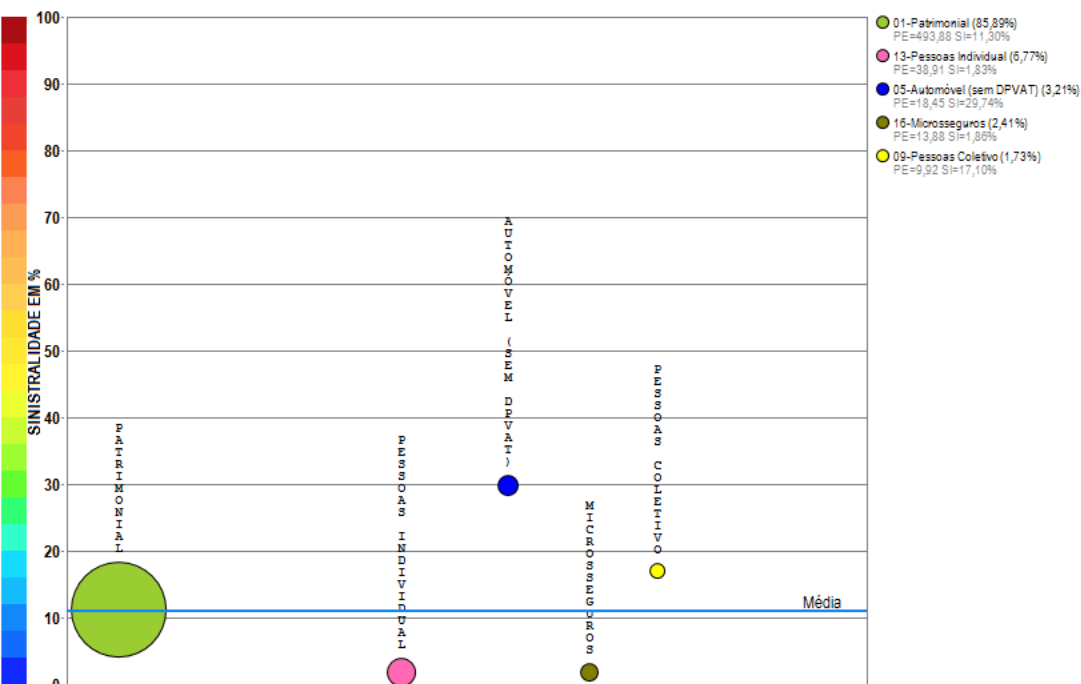
Sinistralidade em % (todos os grupos)

(Diminuição média de NaN por mês)

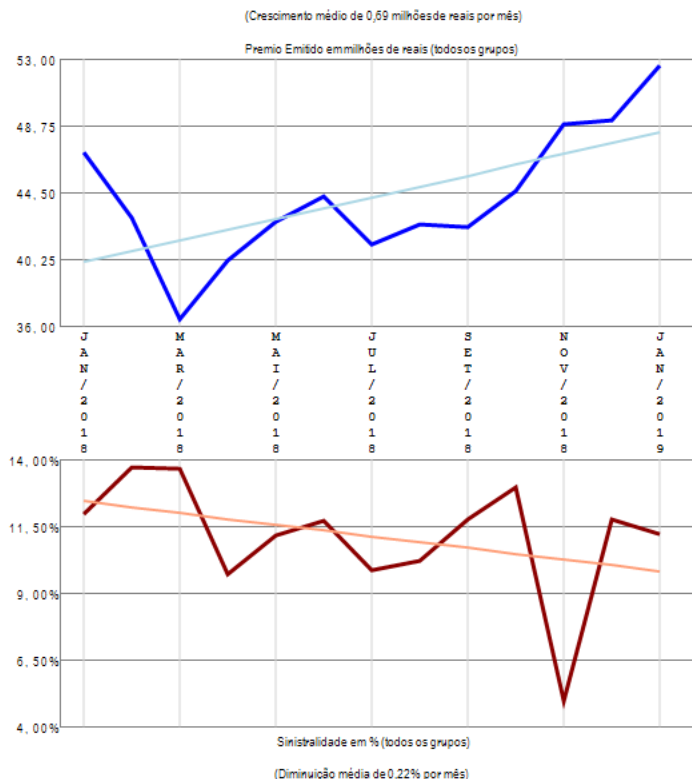
A empresa 02119-ARUANA SEGUROS S.A. apresenta poucos grupos de ramos com emissão de prêmio (2) no período de JAN/2018 a JAN/2019, quando a sinistralidade média da empresa foi de 74,28%. Em relação ao Prêmio Emitido, observou-se crescimento médio de 0,00 milhões de reais por mês, com correspondente diminuição média de NaN por mês na Sinistralidade.

# Empresa 02143-ASSURANT SEGURADORA S.A.

Análise entre JAN/2018 e JAN/2019 da relevância de grupos de ramos e sinistralidades na empresa:  
02143-ASSURANT SEGURADORA S.A.



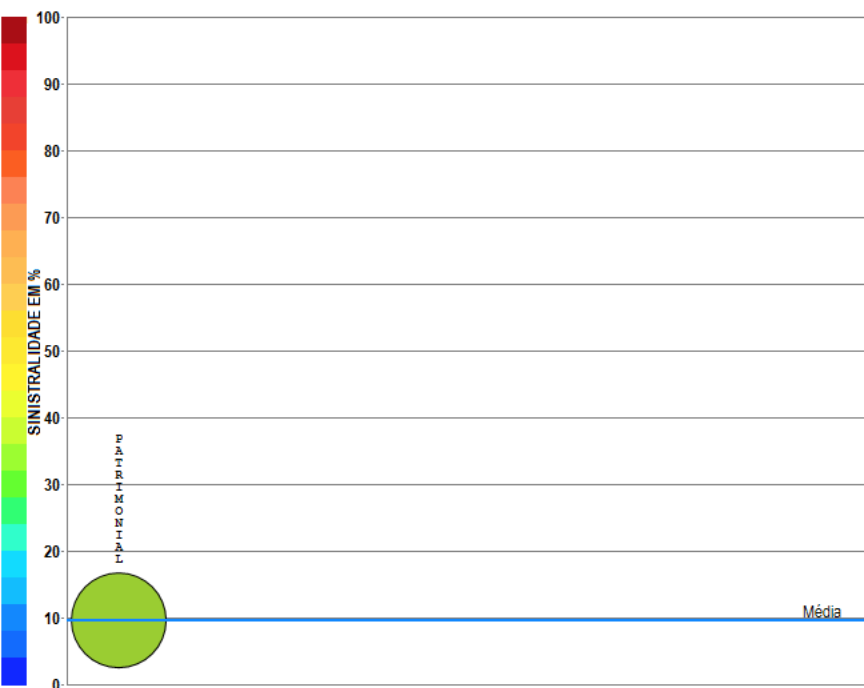
Compilação a partir de dados públicos do Sistema de Estatísticas da SUSEP - A I4PRO Informática Ltda não se responsabiliza por incorreções da fonte.



A empresa 02143-ASSURANT SEGURADORA S.A. apresenta poucos grupos de ramos com emissão de prêmio (5) no período de JAN/2018 a JAN/2019, quando a sinistralidade média da empresa foi de 11,09%. Em relação ao Prêmio Emitido, observou-se crescimento médio de 0,69 milhões de reais por mês, com correspondente diminuição média de 0,22% por mês na Sinistralidade.

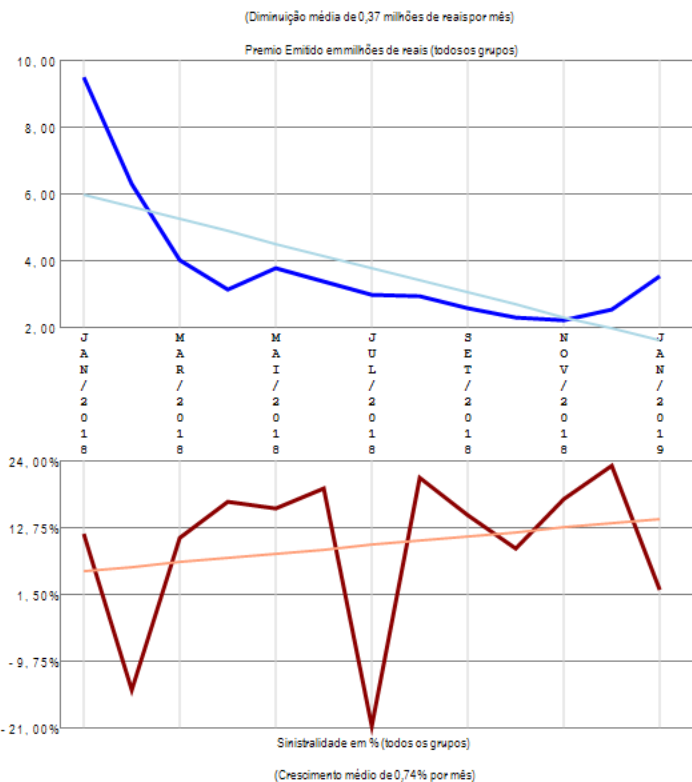
# Empresa 05533-ATLÂNTICA COMPANHIA DE SEGUROS

Análise entre JAN/2018 e JAN/2019 da relevância de grupos de ramos e sinistralidades na empresa:  
05533-ATLÂNTICA COMPANHIA DE SEGUROS



Compilação a partir de dados públicos do Sistema de Estatísticas da SUSEP - A I4PRO Informática Ltda não se responsabiliza por incorreções da fonte.

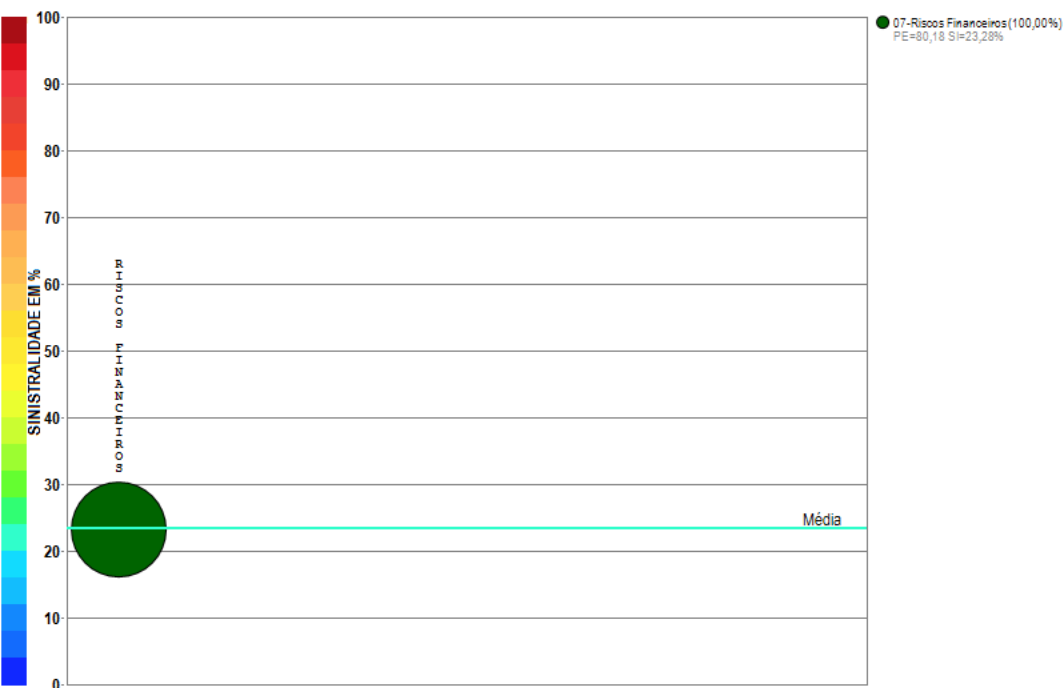
● 01-Patrimonial (100,00%)  
PE=49,19 SI=9,63%



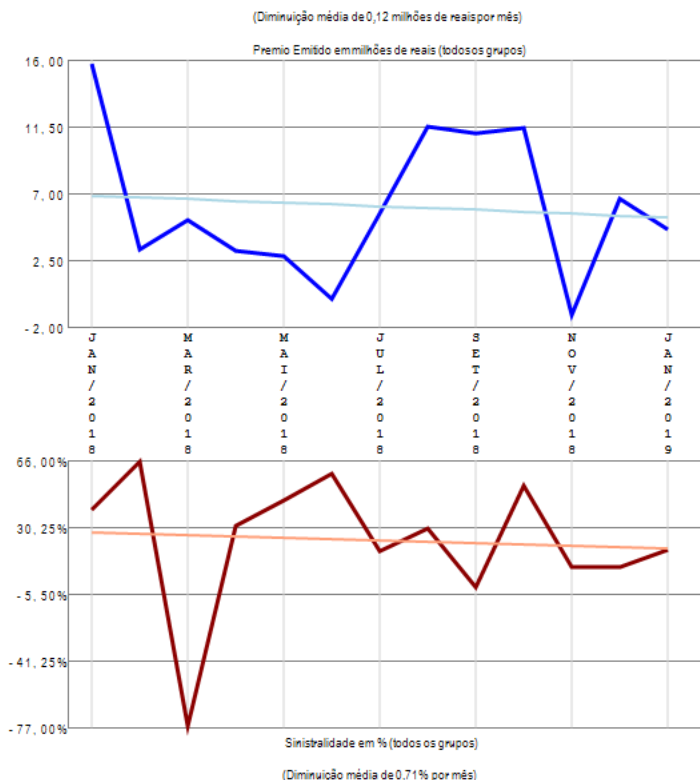
A empresa 05533-ATLÂNTICA COMPANHIA DE SEGUROS apresenta apenas um grupo de ramos com emissão de prêmio no período de JAN/2018 a JAN/2019, quando a sinistralidade média da empresa foi de 9,63%. Em relação ao Prêmio Emitido, observou-se diminuição média de 0,37 milhões de reais por mês, com correspondente crescimento médio de 0,74% por mês na Sinistralidade.

# Empresa 02020-ATRADIUS CRÉDITO Y CAUCIÓN SEGURADORA S.A.

Análise entre JAN/2018 e JAN/2019 da relevância de grupos de ramos e sinistralidades na empresa:  
02020-ATRADIUS CRÉDITO Y CAUCIÓN SEGURADORA S.A.



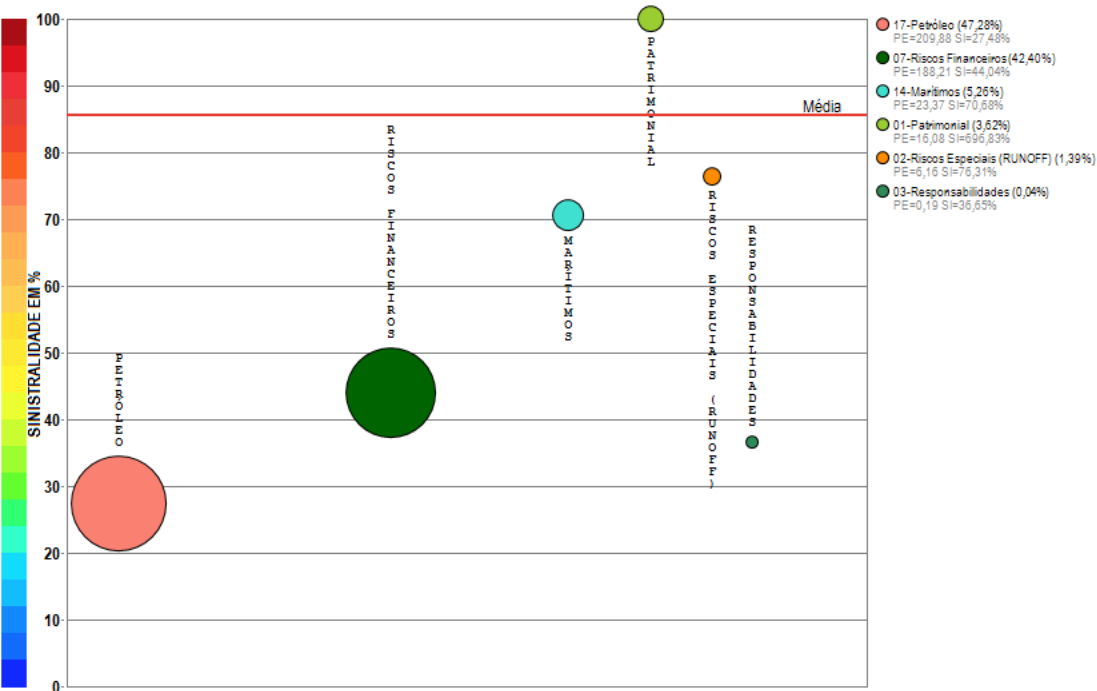
Compilação a partir de dados públicos do Sistema de Estatísticas da SUSEP - A I4PRO Informática Ltda não se responsabiliza por incorreções da fonte.



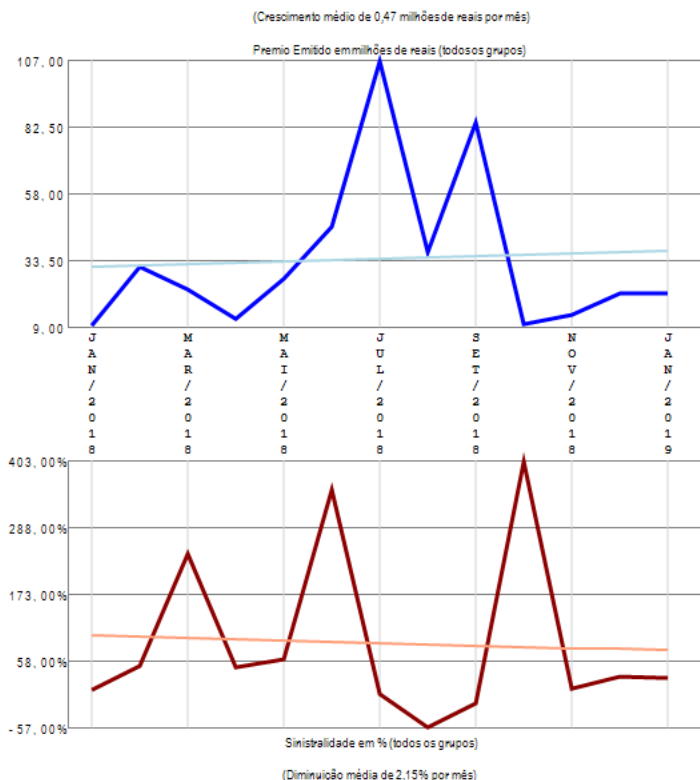
A empresa 02020-ATRADIUS CRÉDITO Y CAUCIÓN SEGURADORA S.A. apresenta apenas um grupo de ramos com emissão de prêmio no período de JAN/2018 a JAN/2019, quando a sinistralidade média da empresa foi de 23,37%. Em relação ao Prêmio Emitido, observou-se diminuição média de 0,12 milhões de reais por mês, com correspondente diminuição média de 0,71% por mês na Sinistralidade.

# Empresa 02461-AUSTRAL SEGURADORA S.A.

Análise entre JAN/2018 e JAN/2019 da relevância de grupos de ramos e sinistralidades na empresa:  
02461-AUSTRAL SEGURADORA S.A.

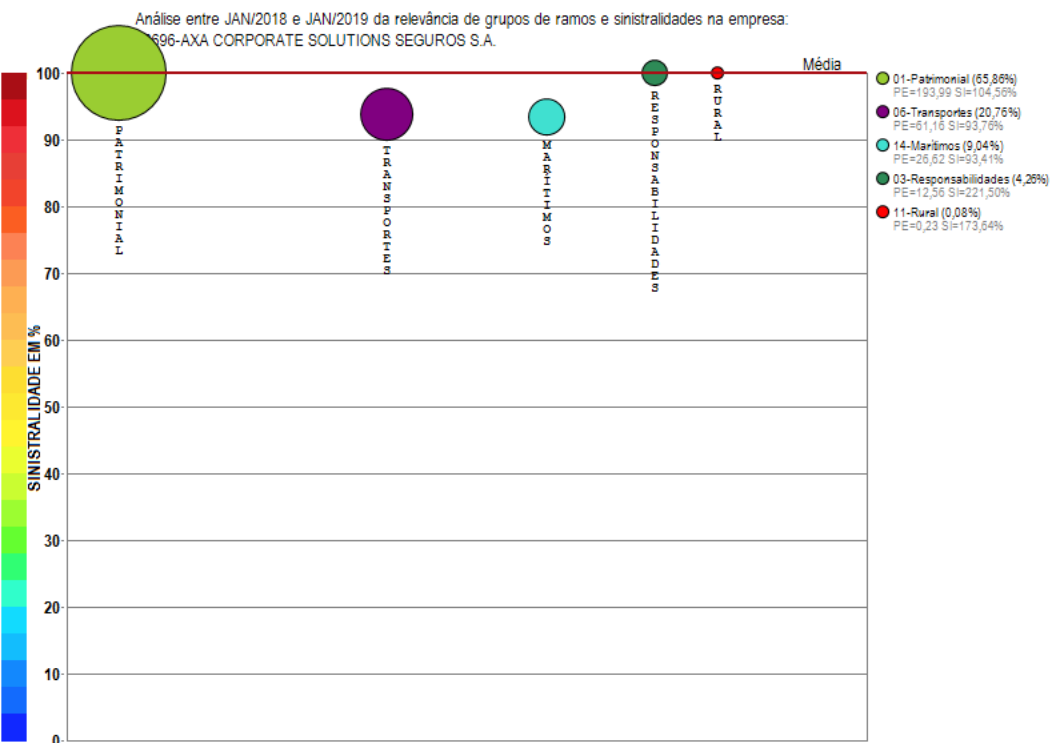


Compilação a partir de dados públicos do Sistema de Estatísticas da SUSEP - A I4PRO Informática Ltda não se responsabiliza por incorreções da fonte.

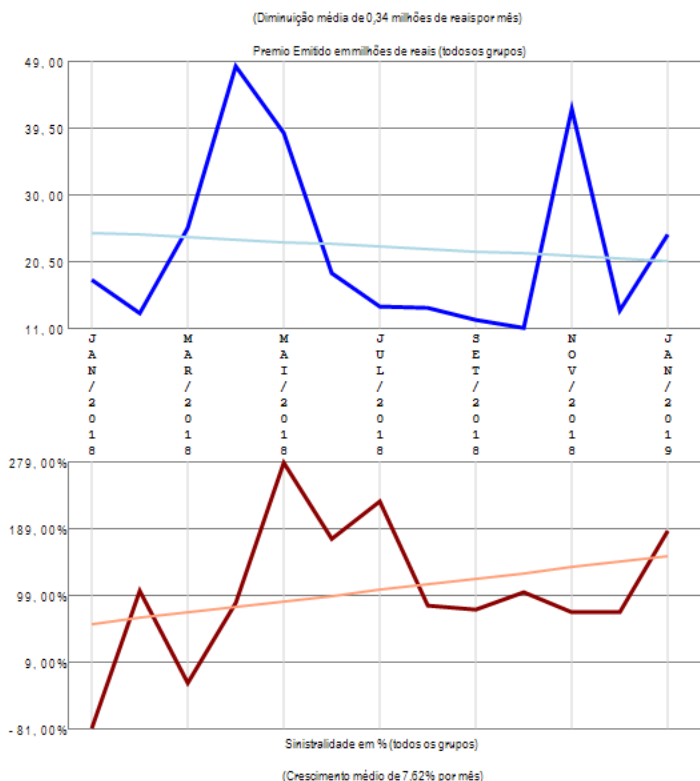


A empresa 02461-AUSTRAL SEGURADORA S.A. apresenta vários grupos de ramos com emissão de prêmio (6) no período de JAN/2018 a JAN/2019, quando a sinistralidade média da empresa foi de 85,67%. Em relação ao Prêmio Emitido, observou-se crescimento médio de 0,47 milhões de reais por mês, com correspondente diminuição média de 2,15% por mês na Sinistralidade.

# Empresa 06696-AXA CORPORATE SOLUTIONS SEGUROS S.A.



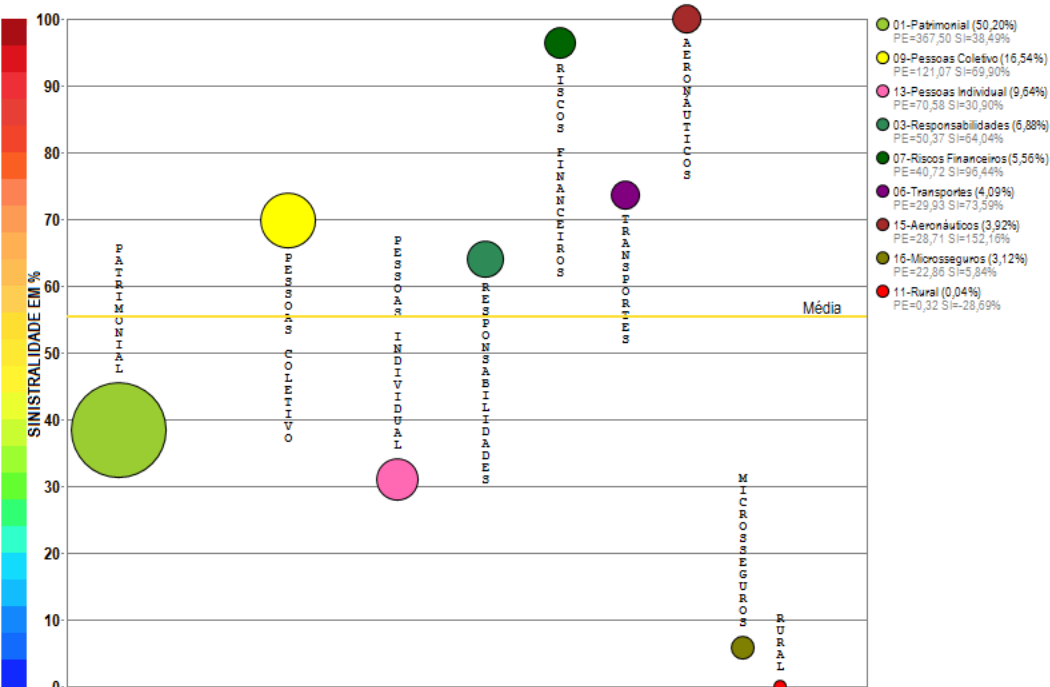
Compilação a partir de dados públicos do Sistema de Estatísticas da SUSEP - A I4PRO Informática Ltda não se responsabiliza por incorreções da fonte.



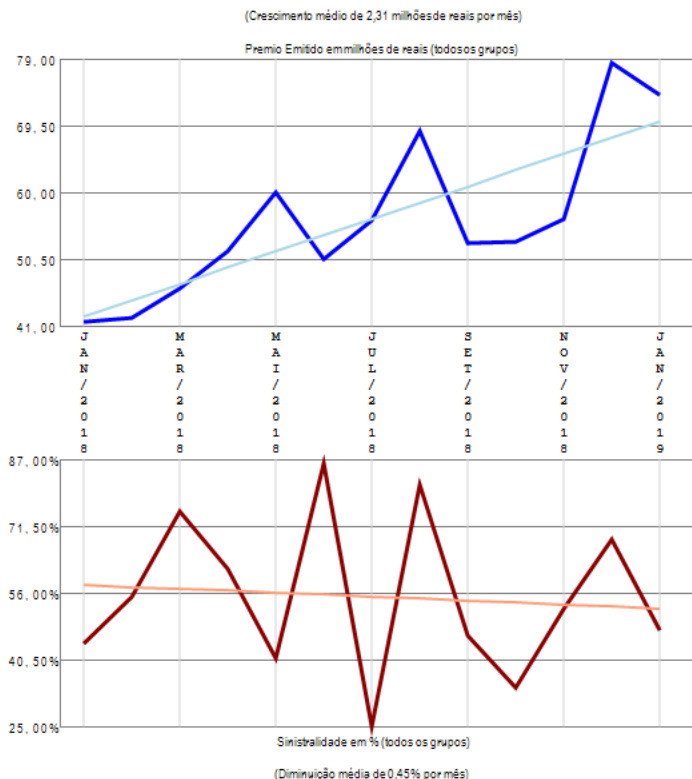
A empresa 06696-AXA CORPORATE SOLUTIONS SEGUROS S.A. apresenta poucos grupos de ramos com emissão de prêmio (5) no período de JAN/2018 a JAN/2019, quando a sinistralidade média da empresa foi superior a 100%. Em relação ao Prêmio Emitido, observou-se diminuição média de 0,34 milhões de reais por mês, com correspondente crescimento médio de 7,62% por mês na Sinistralidade.

# Empresa 02852-AXA SEGUROS S.A.

Análise entre JAN/2018 e JAN/2019 da relevância de grupos de ramos e sinistralidades na empresa:  
02852-AXA SEGUROS S.A.



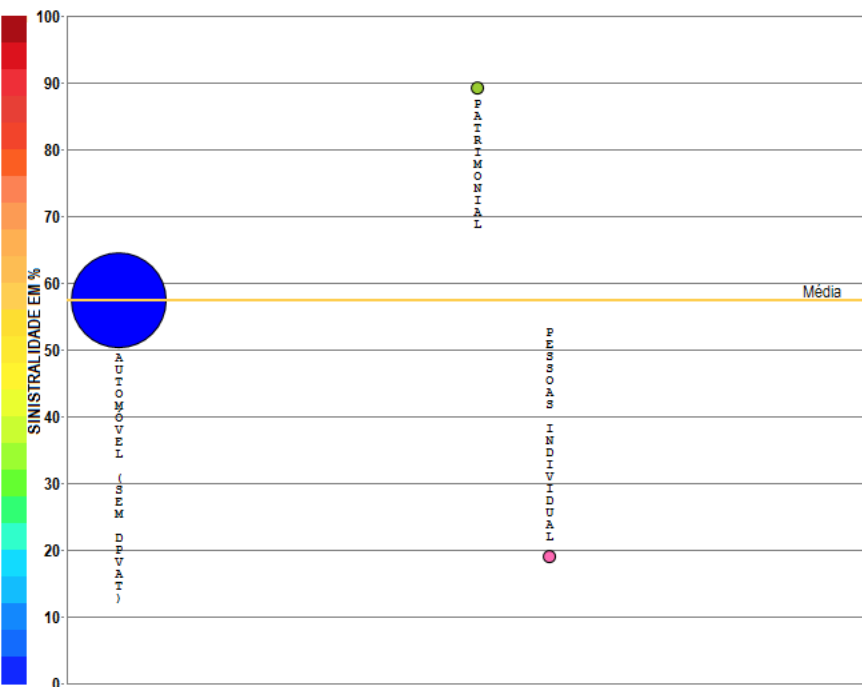
Compilação a partir de dados públicos do Sistema de Estatísticas da SUSEP - A I4PRO Informática Ltda não se responsabiliza por incorreções da fonte.



A empresa 02852-AXA SEGUROS S.A. apresenta vários grupos de ramos com emissão de prêmio (9) no período de JAN/2018 a JAN/2019, quando a sinistralidade média da empresa foi de 55,34%. Em relação ao Prêmio Emitido, observou-se crescimento médio de 2,31 milhões de reais por mês, com correspondente diminuição média de 0,45% por mês na Sinistralidade.

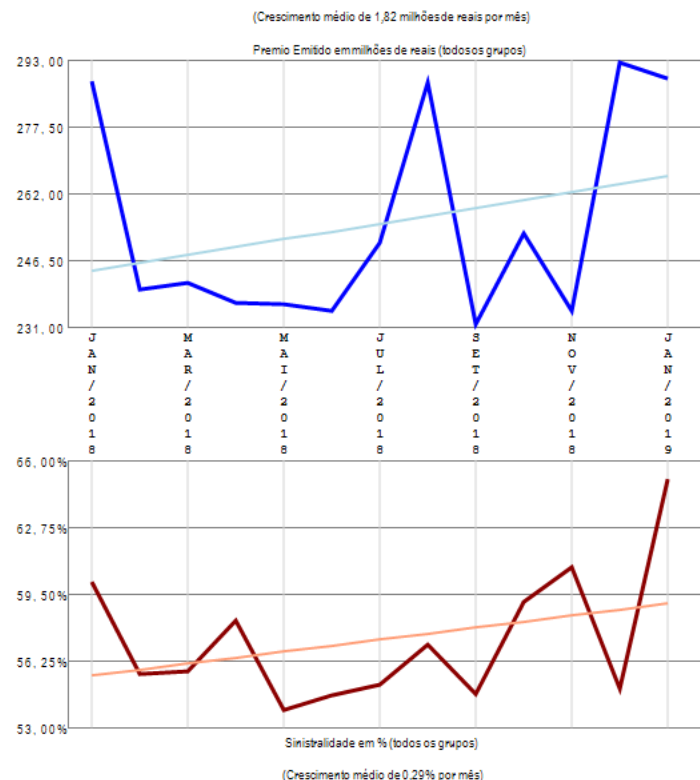
# Empresa 05355-AZUL COMPANHIA DE SEGUROS GERAIS

Análise entre JAN/2018 e JAN/2019 da relevância de grupos de ramos e sinistralidades na empresa:  
05355-AZUL COMPANHIA DE SEGUROS GERAIS



- 05-Automóvel (sem DPVAT) (99,98%)  
PE=3315,84 SI=57,45%
- 01-Patrimonial (0,02%)  
PE=0,78 SI=89,16%
- 13-Pessoas Individual (0,00%)  
PE=0,00 SI=18,92%

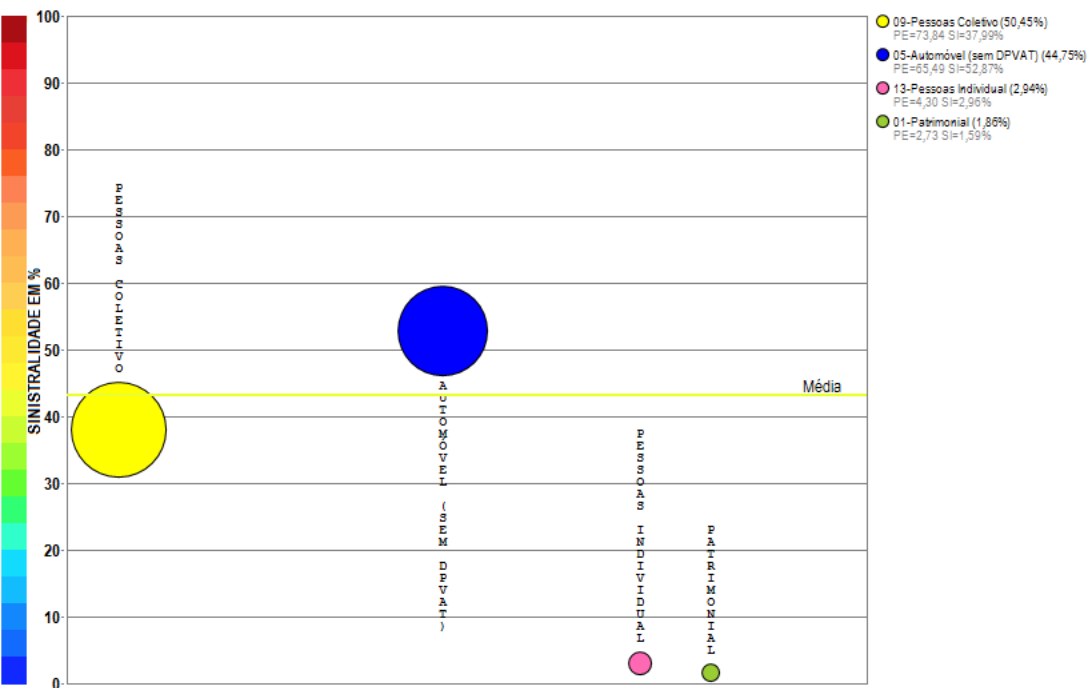
Compilação a partir de dados públicos do Sistema de Estatísticas da SUSEP - A I4PRO Informática Ltda não se responsabiliza por incorreções da fonte.



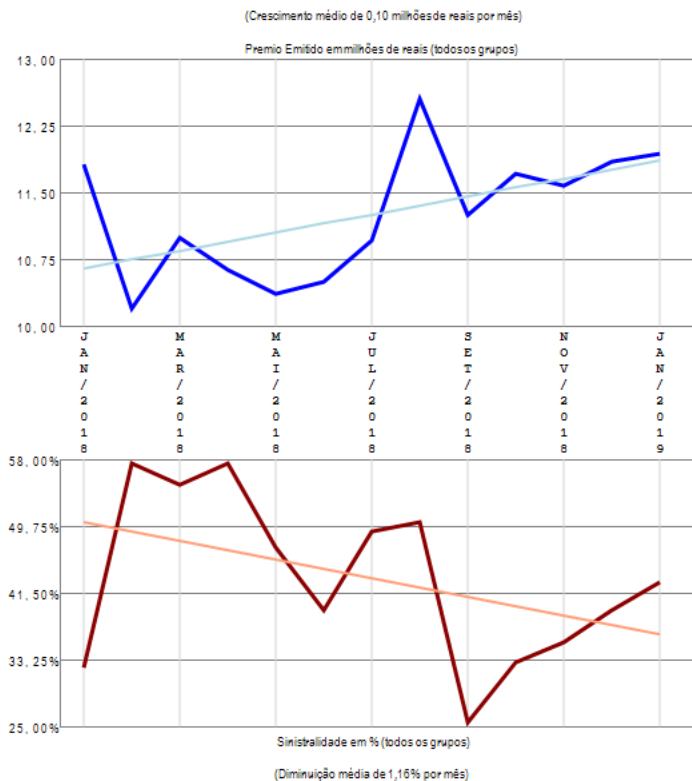
A empresa 05355-AZUL COMPANHIA DE SEGUROS GERAIS apresenta poucos grupos de ramos com emissão de prêmio (3) no período de JAN/2018 a JAN/2019, quando a sinistralidade média da empresa foi de 57,36%. Em relação ao Prêmio Emitido, observou-se crescimento médio de 1,82 milhões de reais por mês, com correspondente crescimento médio de 0,29% por mês na Sinistralidade.

# Empresa 05274-BANESTES SEGUROS S.A.

Análise entre JAN/2018 e JAN/2019 da relevância de grupos de ramos e sinistralidades na empresa:  
05274-BANESTES SEGUROS S.A.



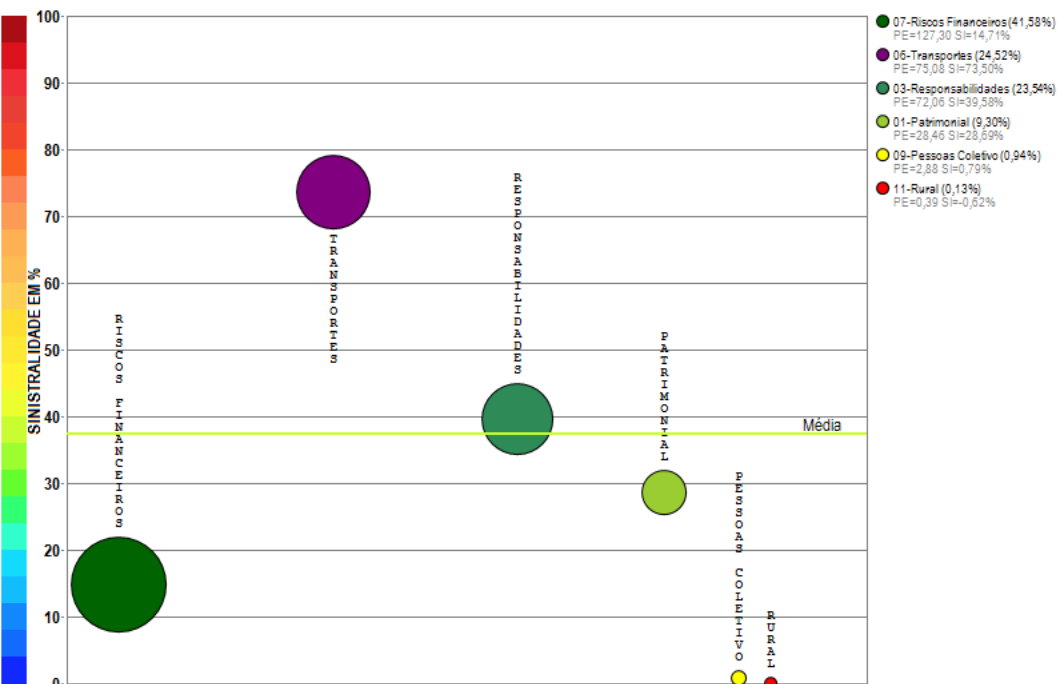
Compilação a partir de dados públicos do Sistema de Estatísticas da SUSEP - A I4PRO Informática Ltda não se responsabiliza por incorreções da fonte.



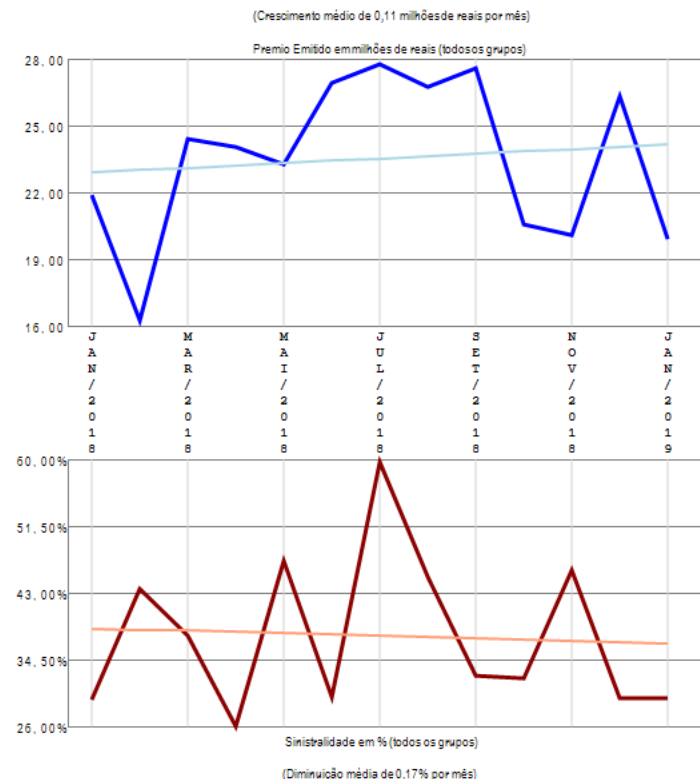
A empresa 05274-BANESTES SEGUROS S.A. apresenta poucos grupos de ramos com emissão de prêmio (4) no período de JAN/2018 a JAN/2019, quando a sinistralidade média da empresa foi de 43,29%. Em relação ao Prêmio Emitido, observou-se crescimento médio de 0,10 milhões de reais por mês, com correspondente diminuição média de 1,16% por mês na Sinistralidade.

# Empresa 01414-BERKLEY INTERNATIONAL DO BRASIL SEGUROS S/A

Análise entre JAN/2018 e JAN/2019 da relevância de grupos de ramos e sinistralidades na empresa:  
01414-BERKLEY INTERNATIONAL DO BRASIL SEGUROS S/A



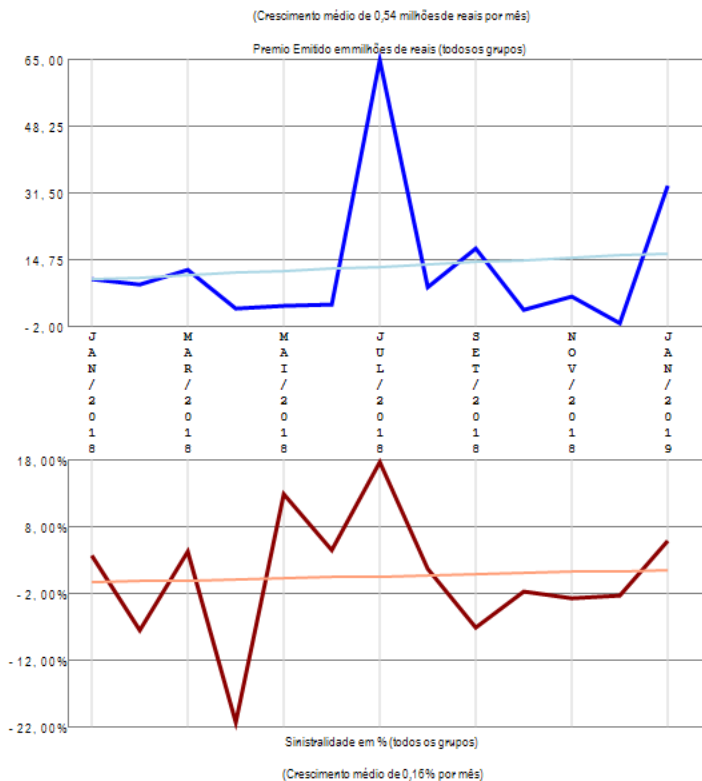
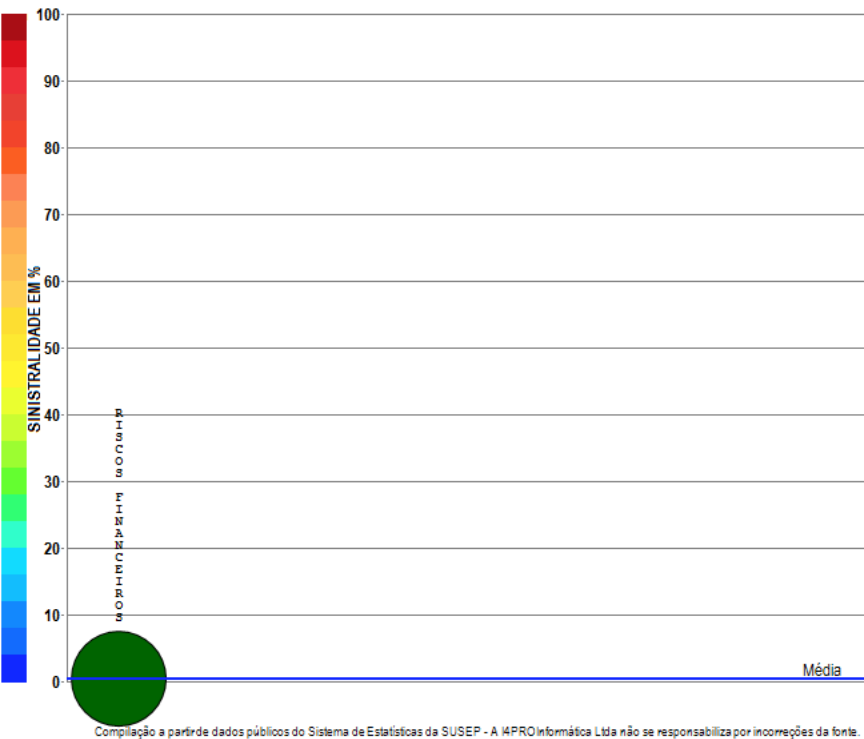
Compilação a partir de dados públicos do Sistema de Estatísticas da SUSEP - A I4PRO Informática Ltda não se responsabiliza por incorreções da fonte.



A empresa 01414-BERKLEY INTERNATIONAL DO BRASIL SEGUROS S/A apresenta vários grupos de ramos com emissão de prêmio (6) no período de JAN/2018 a JAN/2019, quando a sinistralidade média da empresa foi de 37,35%. Em relação ao Prêmio Emitido, observou-se crescimento médio de 0,11 milhões de reais por mês, com correspondente diminuição média de 0,17% por mês na Sinistralidade.

# Empresa 01741-BMG SEGUROS S.A.

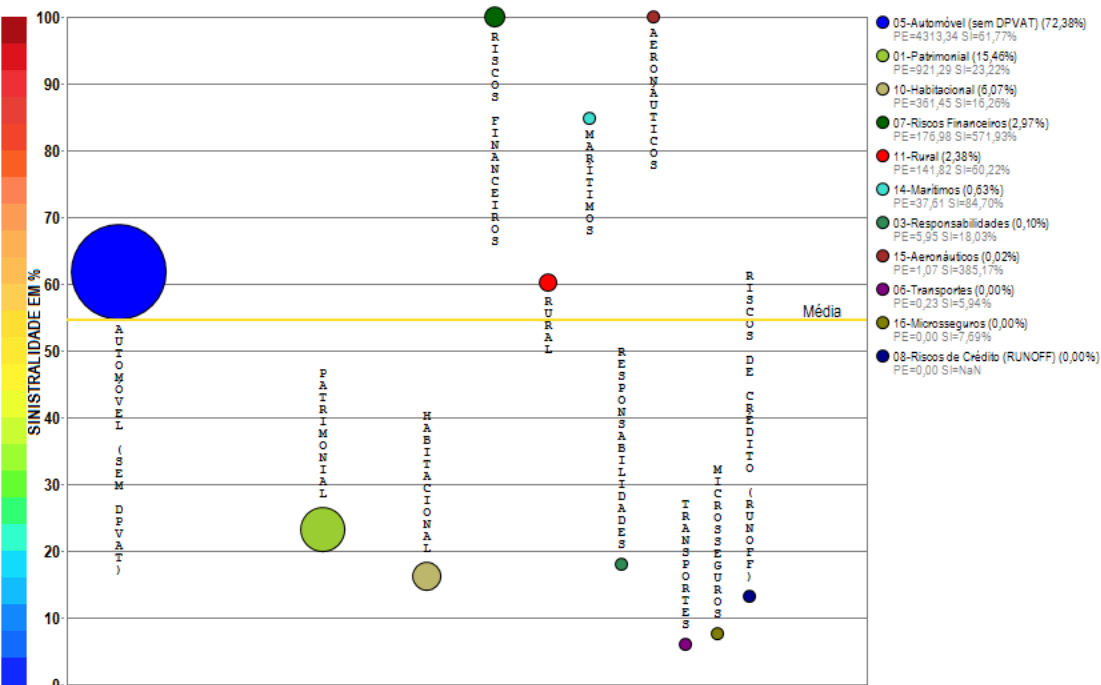
Análise entre JAN/2018 e JAN/2019 da relevância de grupos de ramos e sinistralidades na empresa:  
01741-BMG SEGUROS S.A.



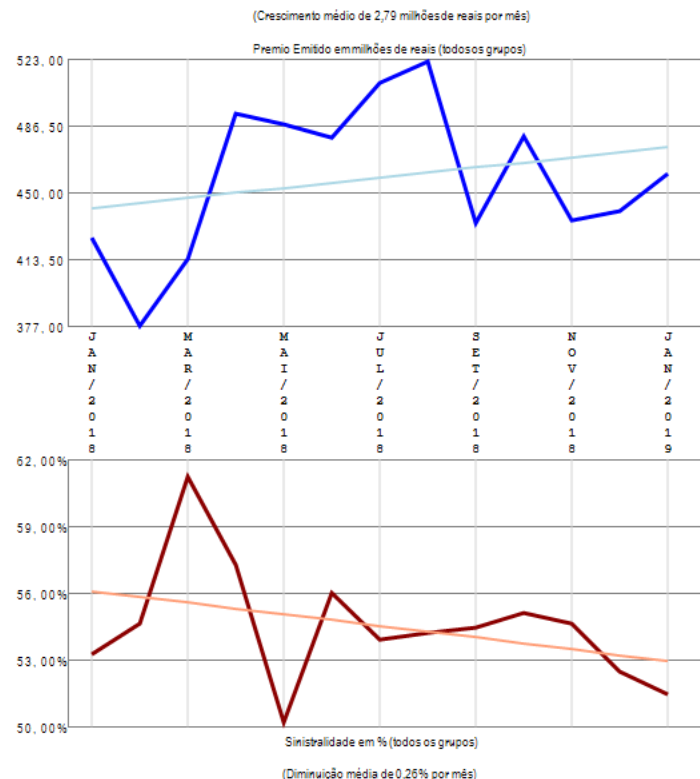
A empresa 01741-BMG SEGUROS S.A. apresenta apenas um grupo de ramos com emissão de prêmio no período de JAN/2018 a JAN/2019, quando a sinistralidade média da empresa foi de 0,39%. Em relação ao Prêmio Emitido, observou-se crescimento médio de 0,54 milhões de reais por mês, com correspondente crescimento médio de 0,16% por mês na Sinistralidade.

# Empresa 05312-BRADESCO AUTO/RE COMPANHIA DE SEGUROS

Análise entre JAN/2018 e JAN/2019 da relevância de grupos de ramos e sinistralidades na empresa:  
05312-BRADESCO AUTO/RE COMPANHIA DE SEGUROS




Compilação a partir de dados públicos do Sistema de Estatísticas da SUSEP - A I4PRO Informática Ltda não se responsabiliza por incorreções da fonte.



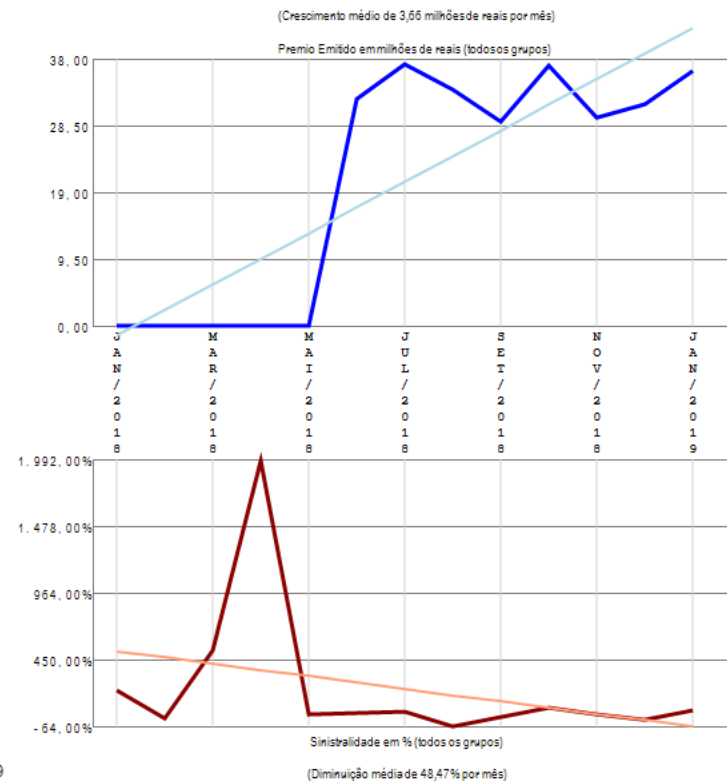
A empresa 05312-BRADESCO AUTO/RE COMPANHIA DE SEGUROS apresenta vários grupos de ramos com emissão de prêmio (11) no período de JAN/2018 a JAN/2019, quando a sinistralidade média da empresa foi de 54,53%. Em relação ao Prêmio Emitido, observou-se crescimento médio de 2,79 milhões de reais por mês, com correspondente diminuição média de 0,26% por mês na Sinistralidade.

# Empresa 05444-BRADESCO SEGUROS S.A

Análise entre JAN/2018 e JAN/2019 da relevância de grupos de ramos e sinistralidades na empresa:  
05444-BRADESCO SEGUROS S.A




Compilação a partir de dados públicos do Sistema de Estatísticas da SUSEP - A I4PRO Informática Ltda não se responsabiliza por incorreções da fonte.



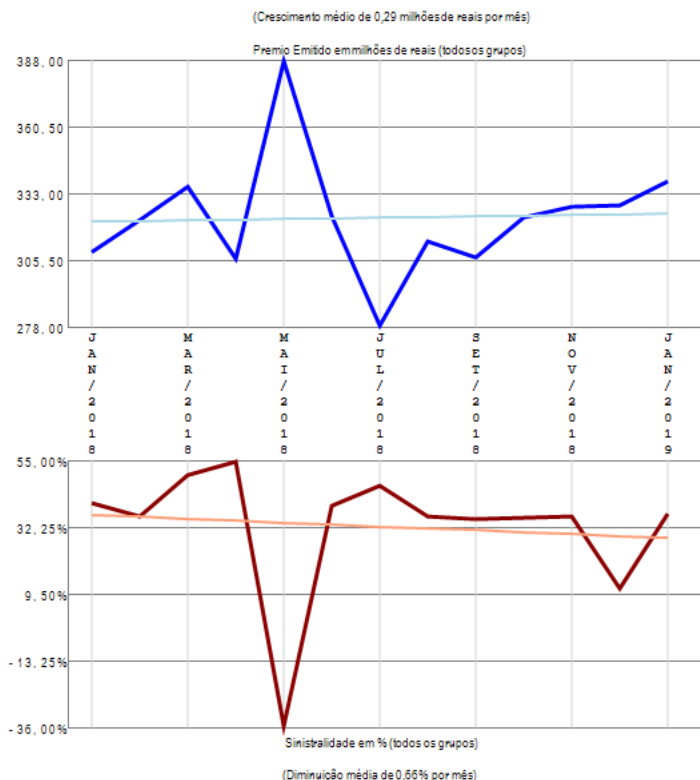
A empresa 05444-BRADESCO SEGUROS S.A apresenta poucos grupos de ramos com emissão de prêmio (4) no período de JAN/2018 a JAN/2019, quando a sinistralidade média da empresa foi de 28,63%. Em relação ao Prêmio Emitido, observou-se crescimento médio de 3,66 milhões de reais por mês, com correspondente diminuição média de 48,47% por mês na Sinistralidade.

# Empresa 06866-BRADESCO VIDA E PREVIDENCIA S.A.

Análise entre JAN/2018 e JAN/2019 da relevância de grupos de ramos e sinistralidades na empresa:  
06866-BRADESCO VIDA E PREVIDENCIA S.A.



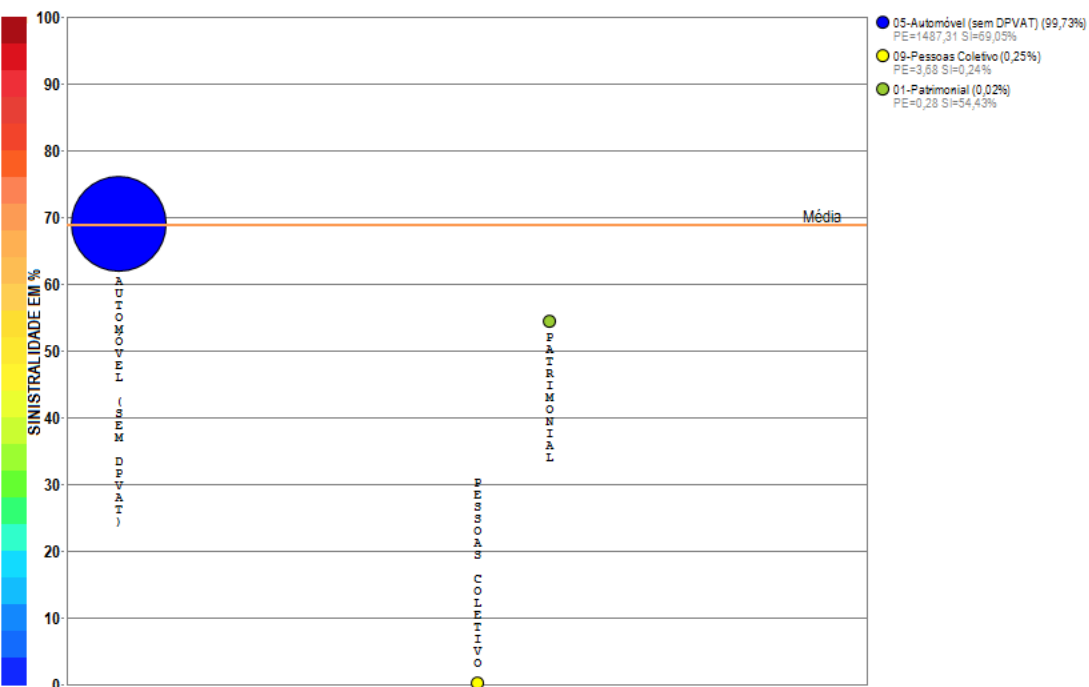
Compilação a partir de dados públicos do Sistema de Estatísticas da SUSEP - A I4PRO Informática Ltda não se responsabiliza por incorreções da fonte.



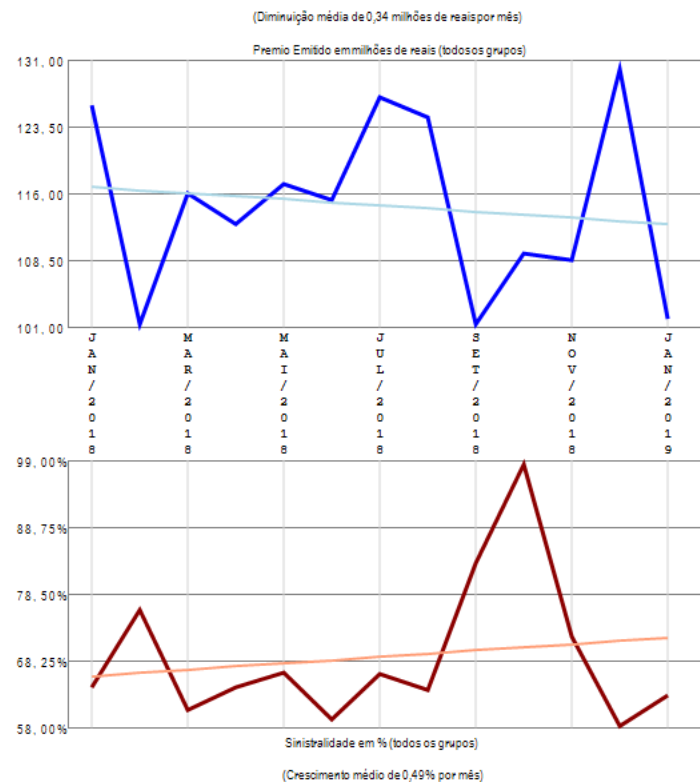
A empresa 06866-BRADESCO VIDA E PREVIDENCIA S.A. apresenta poucos grupos de ramos com emissão de prêmio (3) no período de JAN/2018 a JAN/2019, quando a sinistralidade média da empresa foi de 30,06%. Em relação ao Prêmio Emitido, observou-se crescimento médio de 0,29 milhões de reais por mês, com correspondente diminuição média de 0,66% por mês na Sinistralidade.

# Empresa 06181-BRASILVEICULOS COMPANHIA DE SEGUROS

Análise entre JAN/2018 e JAN/2019 da relevância de grupos de ramos e sinistralidades na empresa:  
06181-BRASILVEICULOS COMPANHIA DE SEGUROS



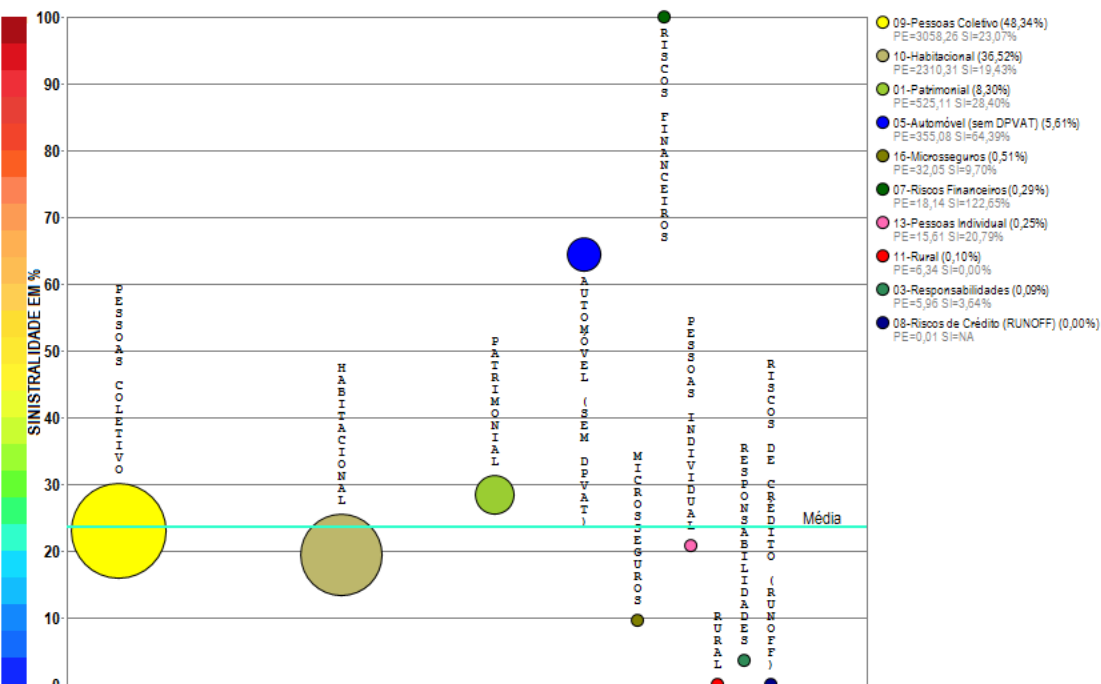
Compilação a partir de dados públicos do Sistema de Estatísticas da SUSEP - A I4PRO Informática Ltda não se responsabiliza por incorreções da fonte.



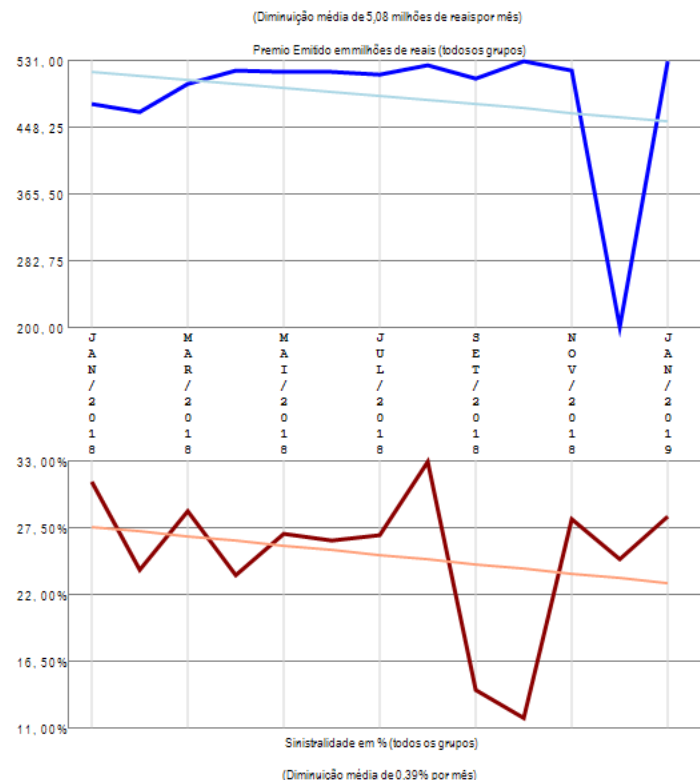
A empresa 06181-BRASILVEICULOS COMPANHIA DE SEGUROS apresenta poucos grupos de ramos com emissão de prêmio (3) no período de JAN/2018 a JAN/2019, quando a sinistralidade média da empresa foi de 68,89%. Em relação ao Prêmio Emitido, observou-se diminuição média de 0,34 milhões de reais por mês, com correspondente crescimento médio de 0,49% por mês na Sinistralidade.

# Empresa 05631-CAIXA SEGURADORA S.A.

Análise entre JAN/2018 e JAN/2019 da relevância de grupos de ramos e sinistralidades na empresa:  
05631-CAIXA SEGURADORA S.A.



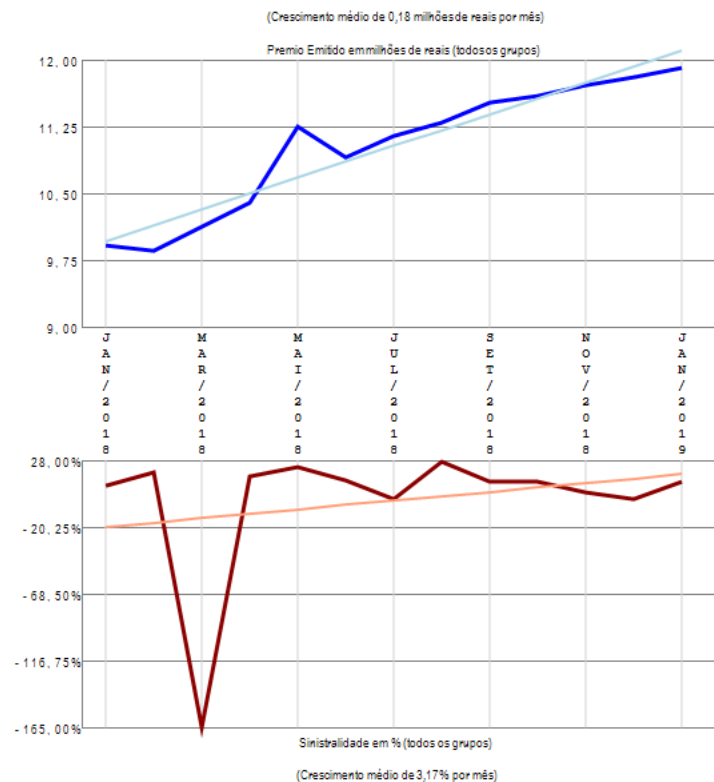
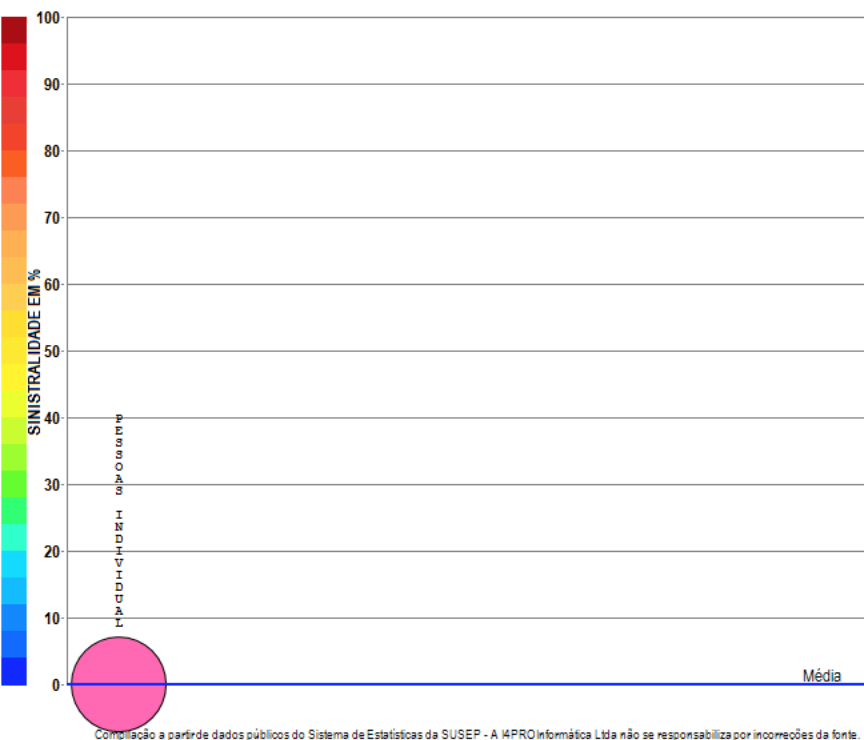
Compilação a partir de dados públicos do Sistema de Estatísticas da SUSEP - A I4PRO Informática Ltda não se responsabiliza por incorreções da fonte.



A empresa 05631-CAIXA SEGURADORA S.A. apresenta vários grupos de ramos com emissão de prêmio (10) no período de JAN/2018 a JAN/2019, quando a sinistralidade média da empresa foi de 23,69%. Em relação ao Prêmio Emitido, observou-se diminuição média de 5,08 milhões de reais por mês, com correspondente diminuição média de 0,39% por mês na Sinistralidade.

# Empresa 08141-CAIXA VIDA E PREVIDENCIA S.A.

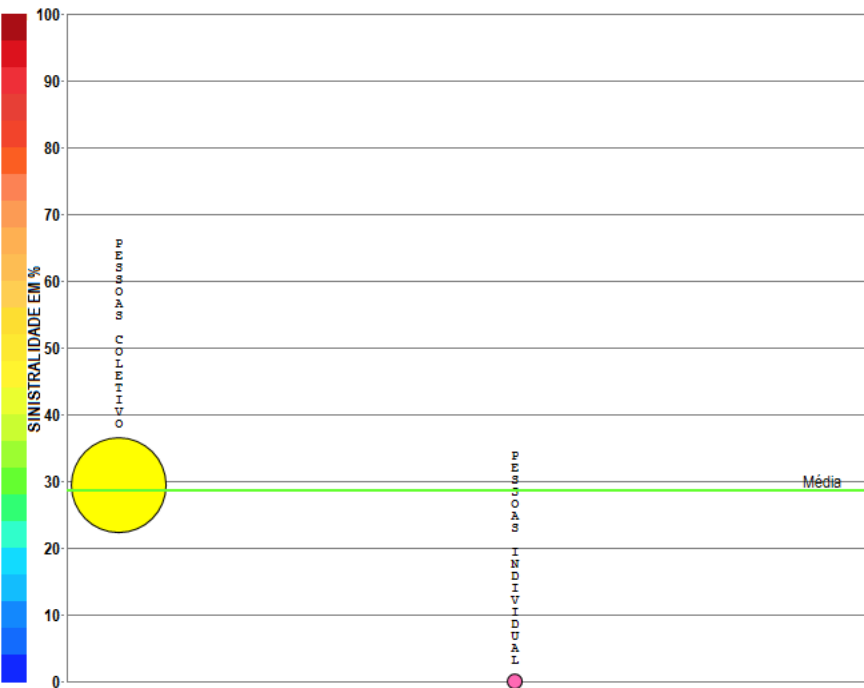
Análise entre JAN/2018 e JAN/2019 da relevância de grupos de ramos e sinistralidades na empresa:  
08141-CAIXA VIDA E PREVIDENCIA S.A.



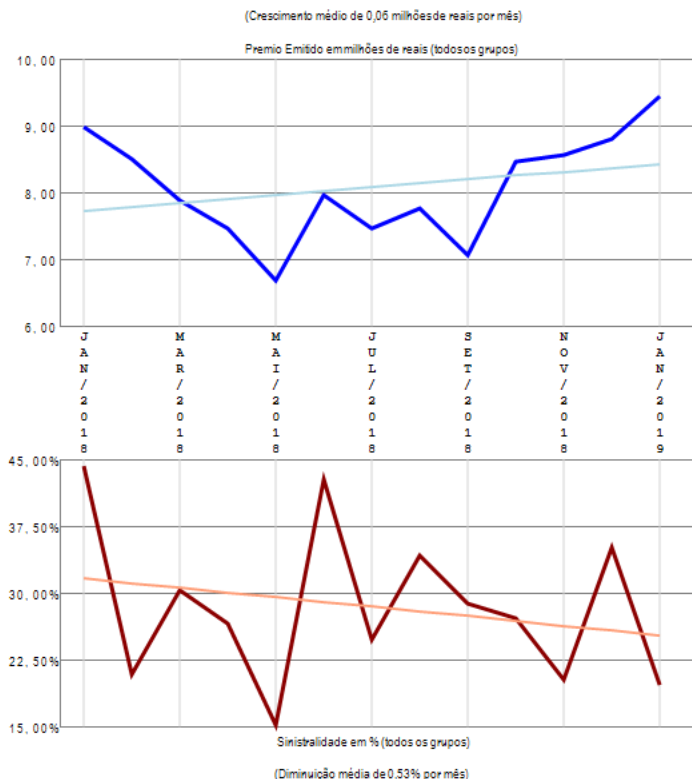
A empresa 08141-CAIXA VIDA E PREVIDENCIA S.A. apresenta apenas um grupo de ramos com emissão de prêmio no período de JAN/2018 a JAN/2019, quando a sinistralidade média da empresa foi negativa. Em relação ao Prêmio Emitido, observou-se crescimento médio de 0,18 milhões de reais por mês, com correspondente crescimento médio de 3,17% por mês na Sinistralidade.

# Empresa 04251-CAPEMISA SEGURADORA DE VIDA E PREVIDENCIA S/A

Análise entre JAN/2018 e JAN/2019 da relevância de grupos de ramos e sinistralidades na empresa:  
04251-CAPEMISA SEGURADORA DE VIDA E PREVIDENCIA S/A



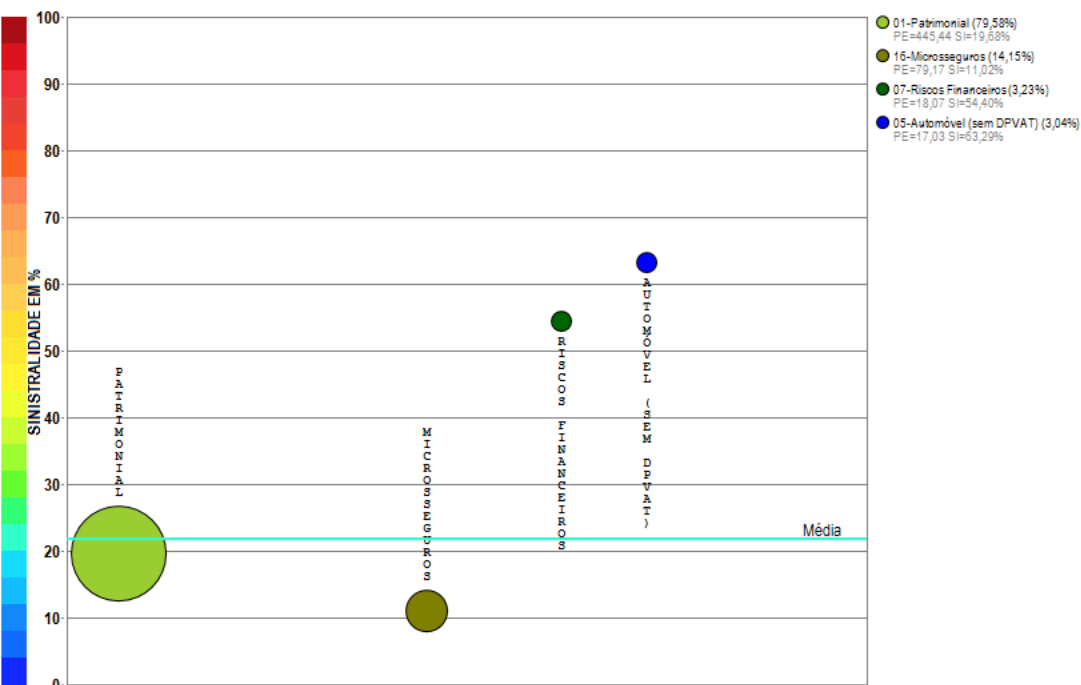
Compilação a partir de dados públicos do Sistema de Estatísticas da SUSEP - A I4PRO Informatica Ltda não se responsabiliza por incorreções da fonte.



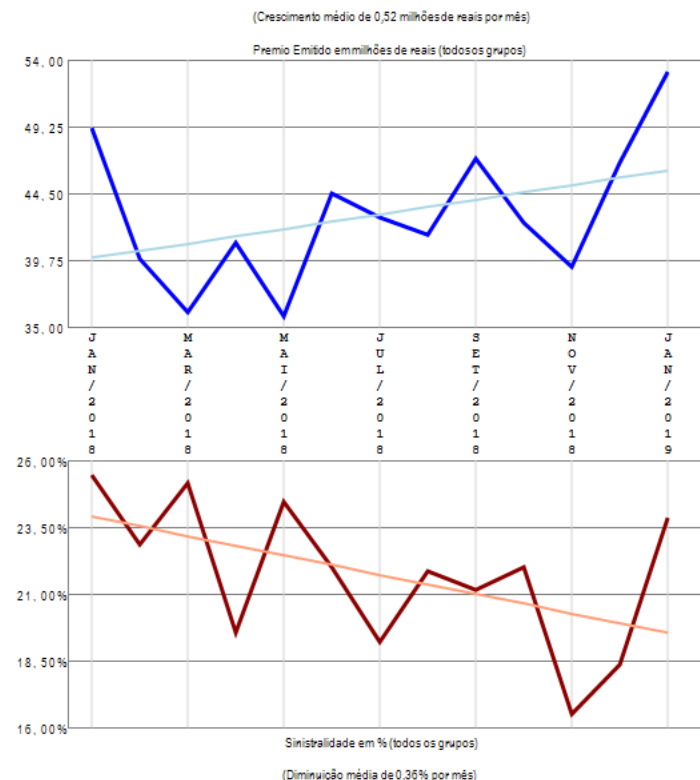
A empresa 04251-CAPEMISA SEGURADORA DE VIDA E PREVIDENCIA S/A apresenta poucos grupos de ramos com emissão de prêmio (2) no período de JAN/2018 a JAN/2019, quando a sinistralidade média da empresa foi de 28,68%. Em relação ao Prêmio Emitido, observou-se crescimento médio de 0,06 milhões de reais por mês, com correspondente diminuição média de 0,53% por mês na Sinistralidade.

# Empresa 02933-CARDIF DO BRASIL SEGUROS E GARANTIAS S.A.

Análise entre JAN/2018 e JAN/2019 da relevância de grupos de ramos e sinistralidades na empresa:  
02933-CARDIF DO BRASIL SEGUROS E GARANTIAS S.A.



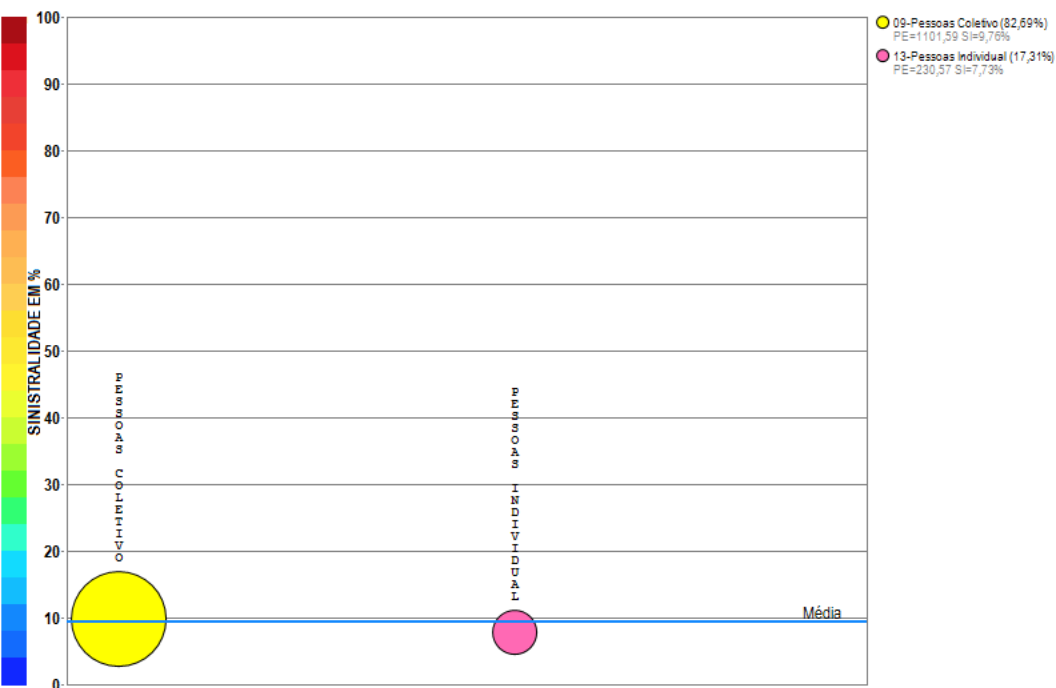
Compilação a partir de dados públicos do Sistema de Estatísticas da SUSEP - A I4PRO Informática Ltda não se responsabiliza por incorreções da fonte.



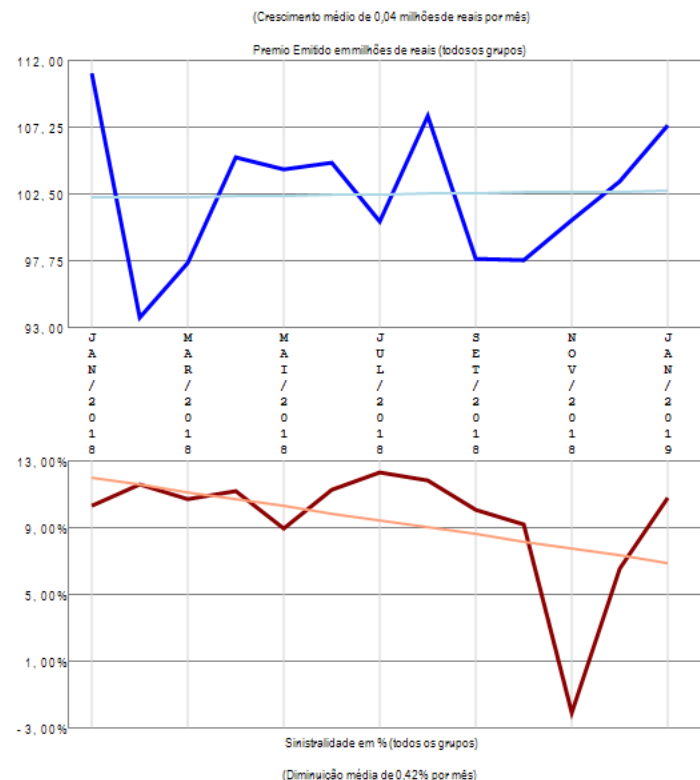
A empresa 02933-CARDIF DO BRASIL SEGUROS E GARANTIAS S.A. apresenta poucos grupos de ramos com emissão de prêmio (4) no período de JAN/2018 a JAN/2019, quando a sinistralidade média da empresa foi de 21,74%. Em relação ao Prêmio Emitido, observou-se crescimento médio de 0,52 milhões de reais por mês, com correspondente diminuição média de 0,36% por mês na Sinistralidade.

# Empresa 06548-CARDIF DO BRASIL VIDA E PREVIDENCIA S/A

Análise entre JAN/2018 e JAN/2019 da relevância de grupos de ramos e sinistralidades na empresa:  
06548-CARDIF DO BRASIL VIDA E PREVIDENCIA S/A



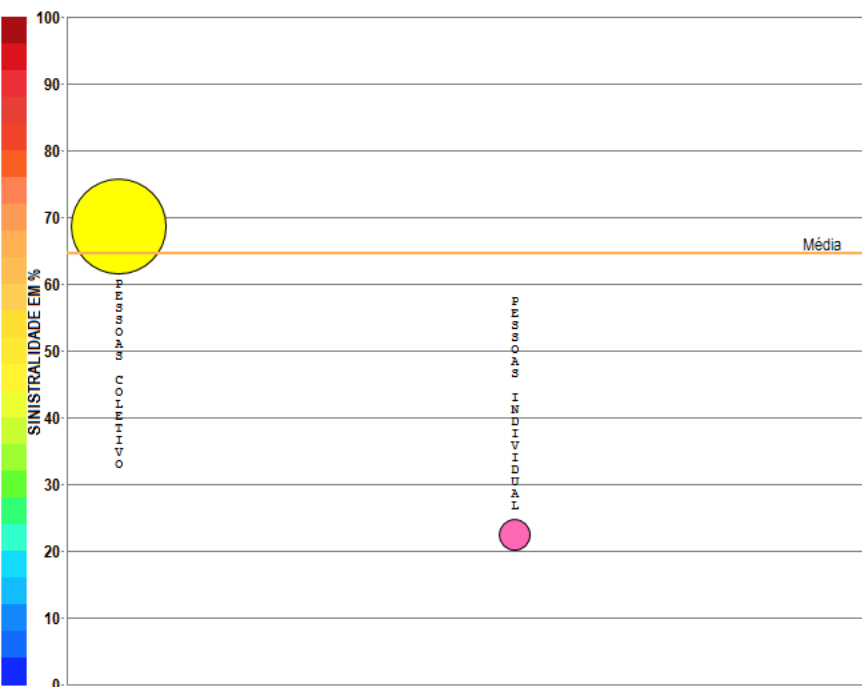
Compilação a partir de dados públicos do Sistema de Estatísticas da SUSEP - A I4PRO Informática Ltda não se responsabiliza por incorreções da fonte.



A empresa 06548-CARDIF DO BRASIL VIDA E PREVIDENCIA S/A apresenta poucos grupos de ramos com emissão de prêmio (2) no período de JAN/2018 a JAN/2019, quando a sinistralidade média da empresa foi de 9,38%. Em relação ao Prêmio Emitido, observou-se crescimento médio de 0,04 milhões de reais por mês, com correspondente diminuição média de 0,42% por mês na Sinistralidade.

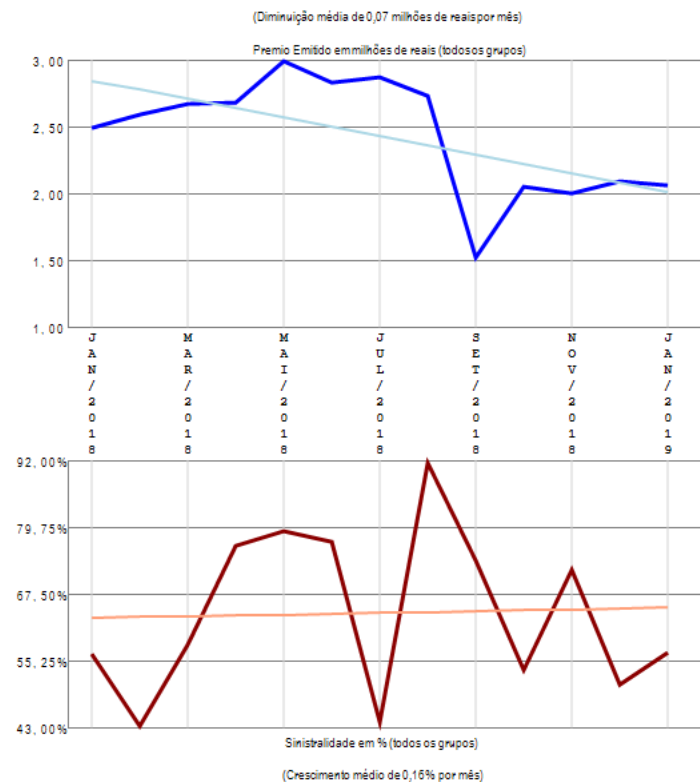
# Empresa 06017-CENTAURO VIDA E PREVIDENCIA S.A.

Análise entre JAN/2018 e JAN/2019 da relevância de grupos de ramos e sinistralidades na empresa:  
06017-CENTAURO VIDA E PREVIDENCIA S.A.



Compilação a partir de dados públicos do Sistema de Estatísticas da SUSEP - A I4PRO Informática Ltda não se responsabiliza por incorreções da fonte.


- 09-Pessoas Coletivo (91,37%)  
PE=28,89 SI=68,57%
- 13-Pessoas Individual (8,63%)  
PE=2,73 SI=22,46%



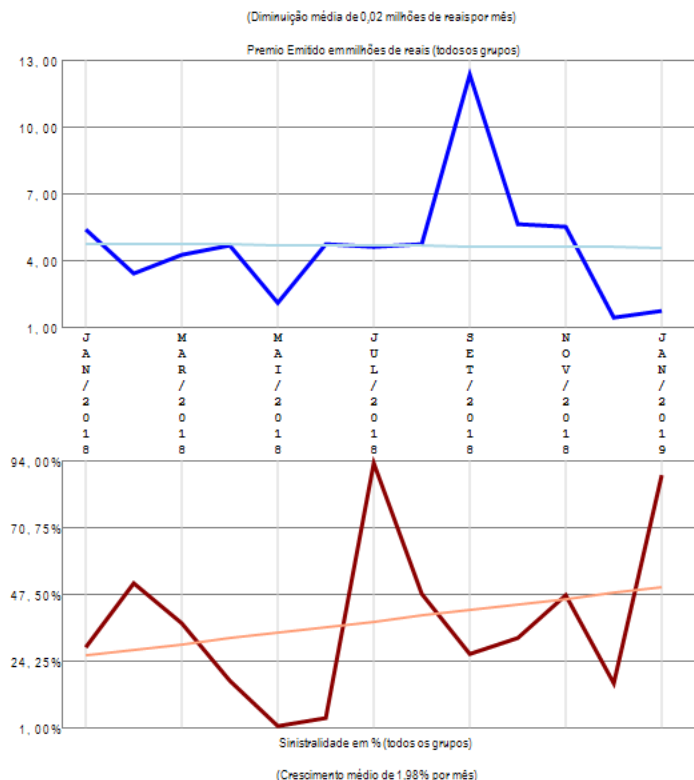
A empresa 06017-CENTAURO VIDA E PREVIDENCIA S.A. apresenta poucos grupos de ramos com emissão de prêmio (2) no período de JAN/2018 a JAN/2019, quando a sinistralidade média da empresa foi de 64,60%. Em relação ao Prêmio Emitido, observou-se diminuição média de 0,07 milhões de reais por mês, com correspondente crescimento médio de 0,16% por mês na Sinistralidade.

# Empresa 06998-CESCEBRASIL SEGUROS DE GARANTIAS E CREDITO S.A.

Análise entre JAN/2018 e JAN/2019 da relevância de grupos de ramos e sinistralidades na empresa:  
06998-CESCEBRASIL SEGUROS DE GARANTIAS E CREDITO S.A.



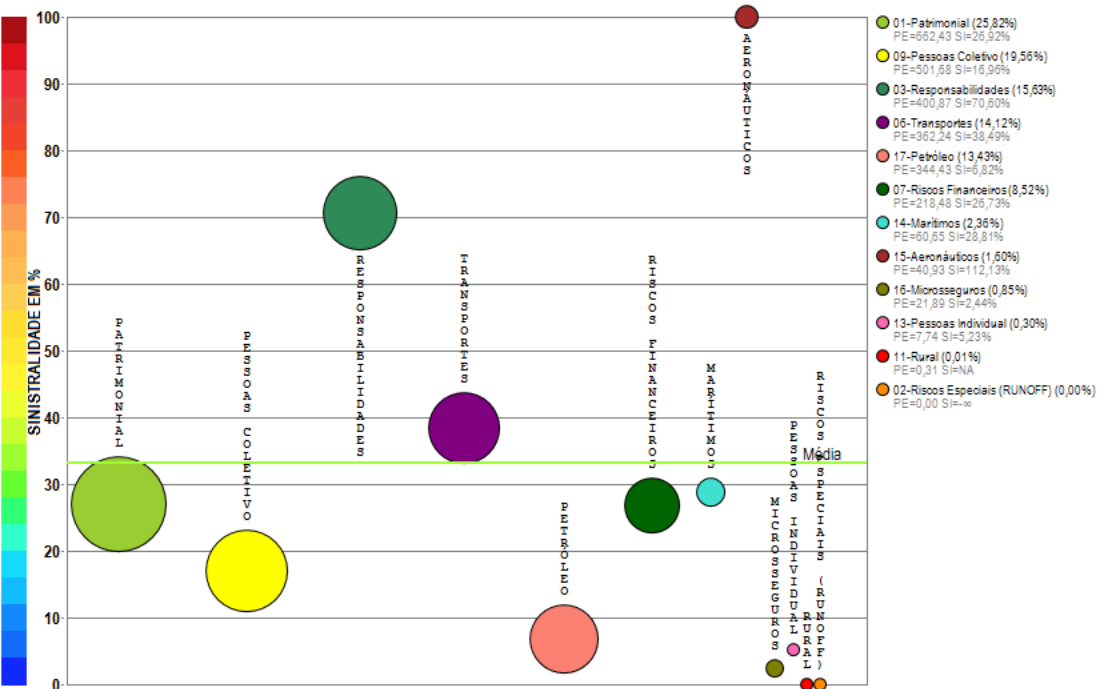
Compilação a partir de dados públicos do Sistema de Estatísticas da SUSEP - A I4PRO Informática Ltda não se responsabiliza por incorreções da fonte.



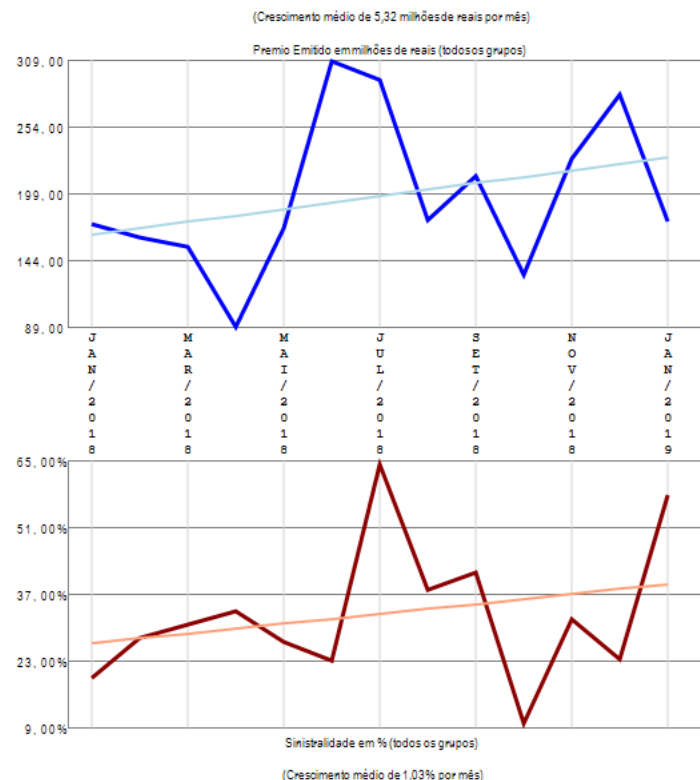
A empresa 06998-CESCEBRASIL SEGUROS DE GARANTIAS E CREDITO S.A. apresenta apenas um grupo de ramos com emissão de prêmio no período de JAN/2018 a JAN/2019, quando a sinistralidade média da empresa foi de 36,22%. Em relação ao Prêmio Emitido, observou-se diminuição média de 0,02 milhões de reais por mês, com correspondente crescimento médio de 1,98% por mês na Sinistralidade.

# Empresa 06513-CHUBB SEGUROS BRASIL S.A.

Análise entre JAN/2018 e JAN/2019 da relevância de grupos de ramos e sinistralidades na empresa:  
06513-CHUBB SEGUROS BRASIL S.A.



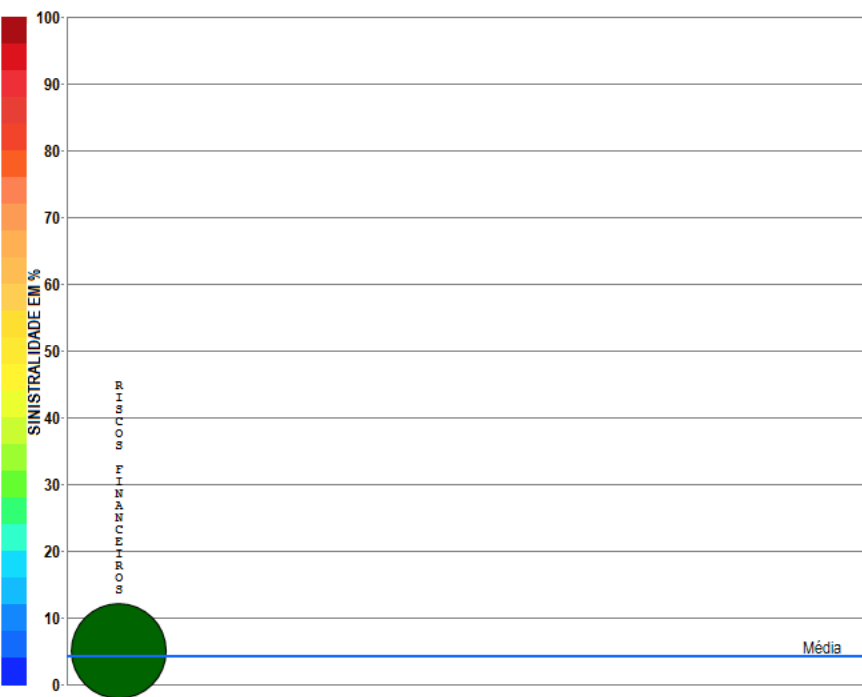
Compilação a partir de dados públicos do Sistema de Estatísticas da SUSEP - A I4PRO Informática Ltda não se responsabiliza por incorreções da fonte.



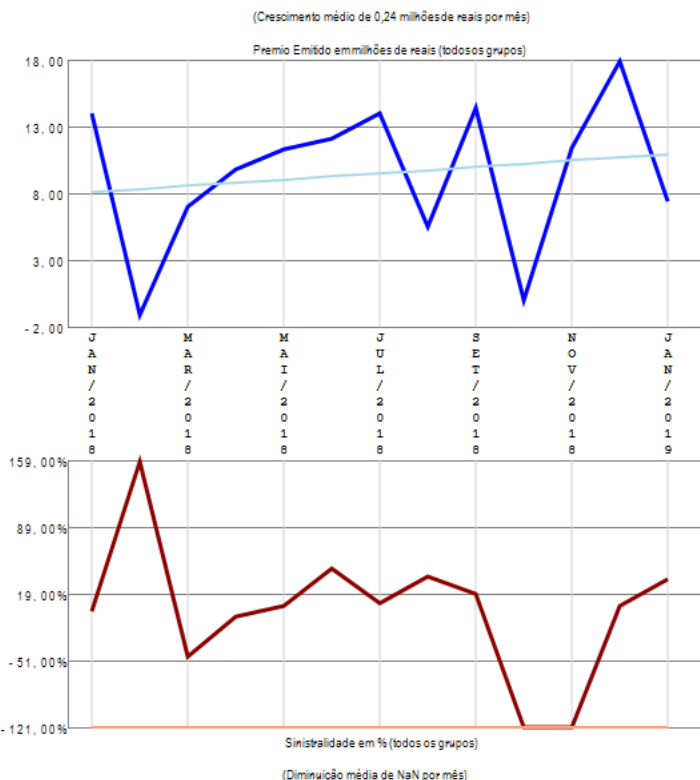
A empresa 06513-CHUBB SEGUROS BRASIL S.A. apresenta vários grupos de ramos com emissão de prêmio (12) no período de JAN/2018 a JAN/2019, quando a sinistralidade média da empresa foi de 33,25%. Em relação ao Prêmio Emitido, observou-se crescimento médio de 5,32 milhões de reais por mês, com correspondente crescimento médio de 1,03% por mês na Sinistralidade.

# Empresa 03328-COFACE DO BRASIL SEGUROS DE CREDITO S.A.

Análise entre JAN/2018 e JAN/2019 da relevância de grupos de ramos e sinistralidades na empresa:  
03328-COFACE DO BRASIL SEGUROS DE CREDITO S.A.



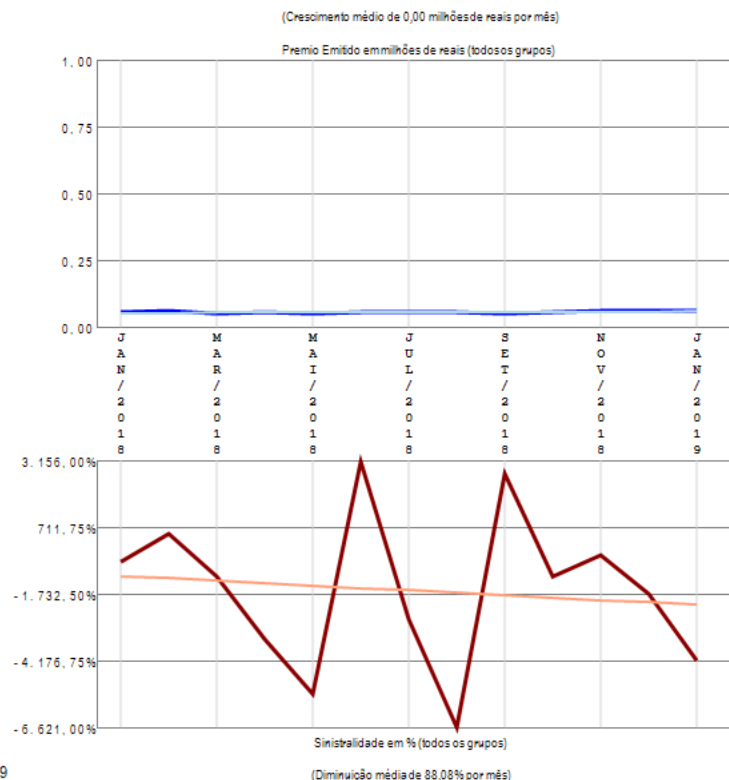
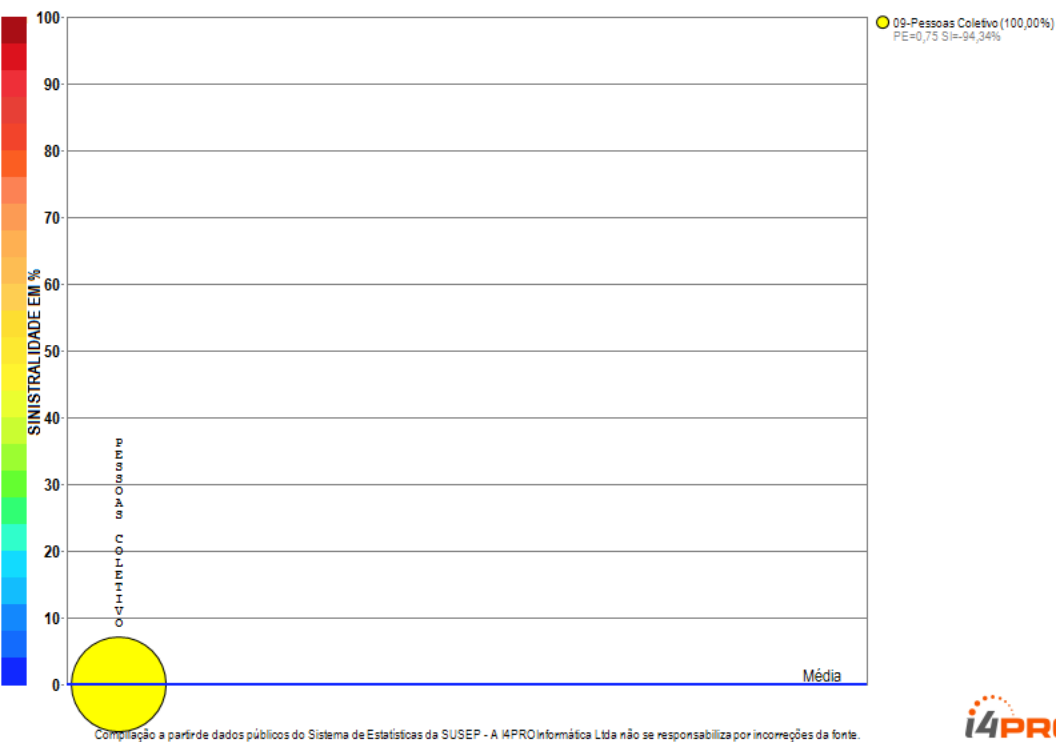
Compilação a partir de dados públicos do Sistema de Estatísticas da SUSEP - A I4PRO Informática Ltda não se responsabiliza por incorreções da fonte.



A empresa 03328-COFACE DO BRASIL SEGUROS DE CREDITO S.A. apresenta apenas um grupo de ramos com emissão de prêmio no período de JAN/2018 a JAN/2019, quando a sinistralidade média da empresa foi de 4,15%. Em relação ao Prêmio Emitido, observou-se crescimento médio de 0,24 milhões de reais por mês, com correspondente diminuição média de NaN por mês na Sinistralidade.

# Empresa 05045-COMPANHIA DE SEGUROS ALIANÇA DA BAHIA

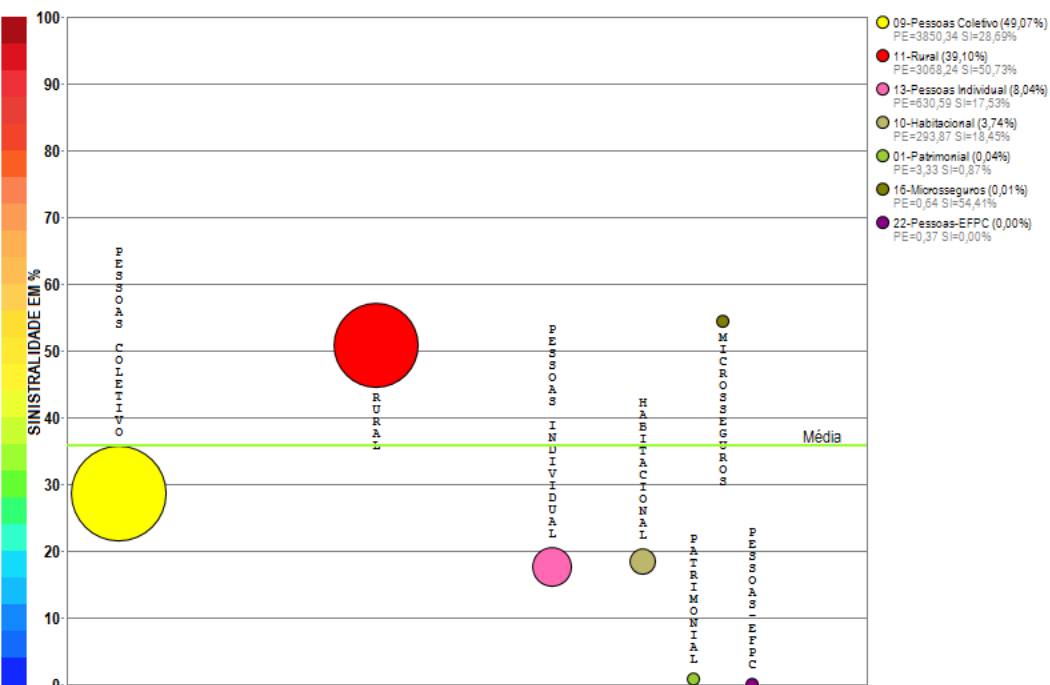
Análise entre JAN/2018 e JAN/2019 da relevância de grupos de ramos e sinistralidades na empresa:  
05045-COMPANHIA DE SEGUROS ALIANÇA DA BAHIA



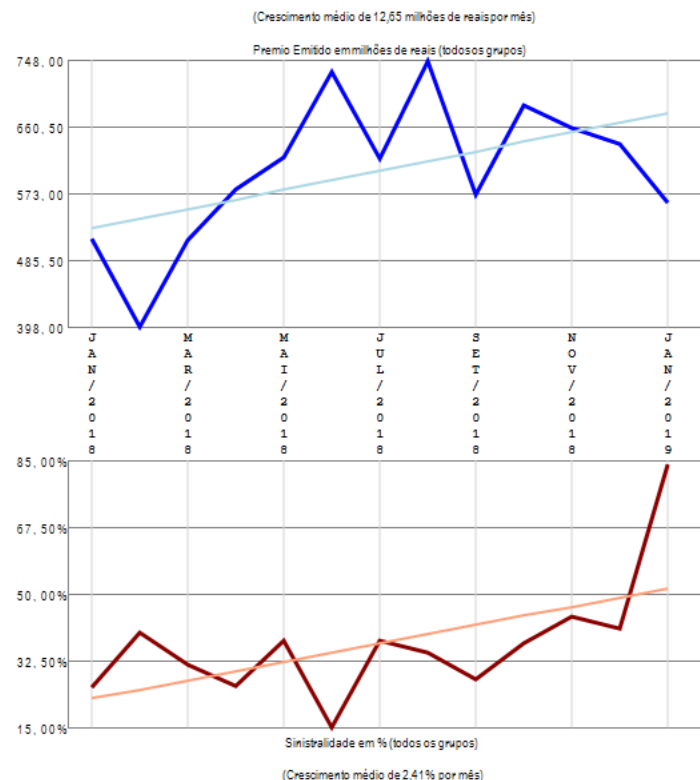
A empresa 05045-COMPANHIA DE SEGUROS ALIANÇA DA BAHIA apresenta apenas um grupo de ramos com emissão de prêmio no período de JAN/2018 a JAN/2019, quando a sinistralidade média da empresa foi negativa. Em relação ao Prêmio Emitido, observou-se crescimento médio de 0,00 milhões de reais por mês, com correspondente diminuição média de 88,08% por mês na Sinistralidade.

# Empresa 06785-COMPANHIA DE SEGUROS ALIANÇA DO BRASIL

Análise entre JAN/2018 e JAN/2019 da relevância de grupos de ramos e sinistralidades na empresa:  
06785-COMPANHIA DE SEGUROS ALIANÇA DO BRASIL



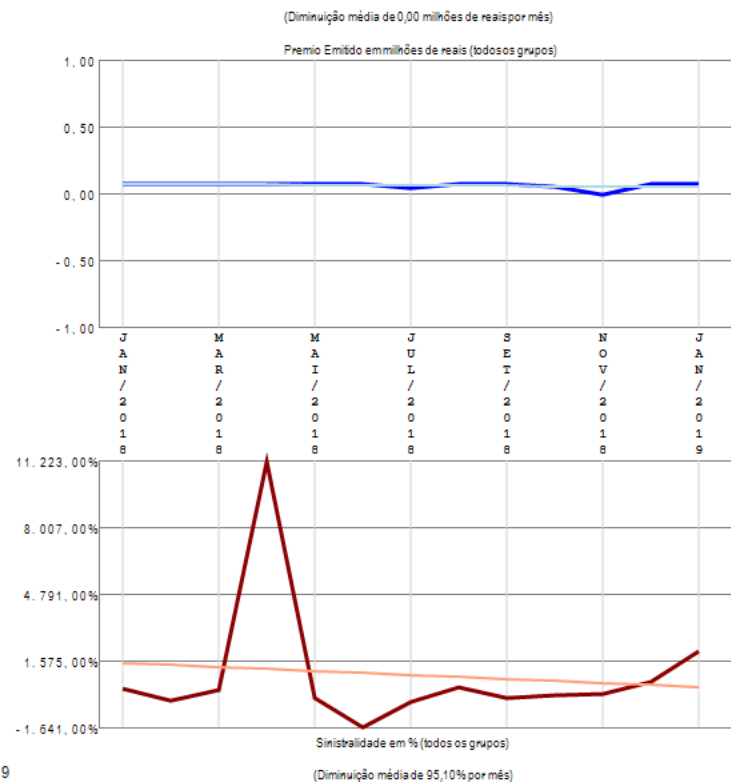
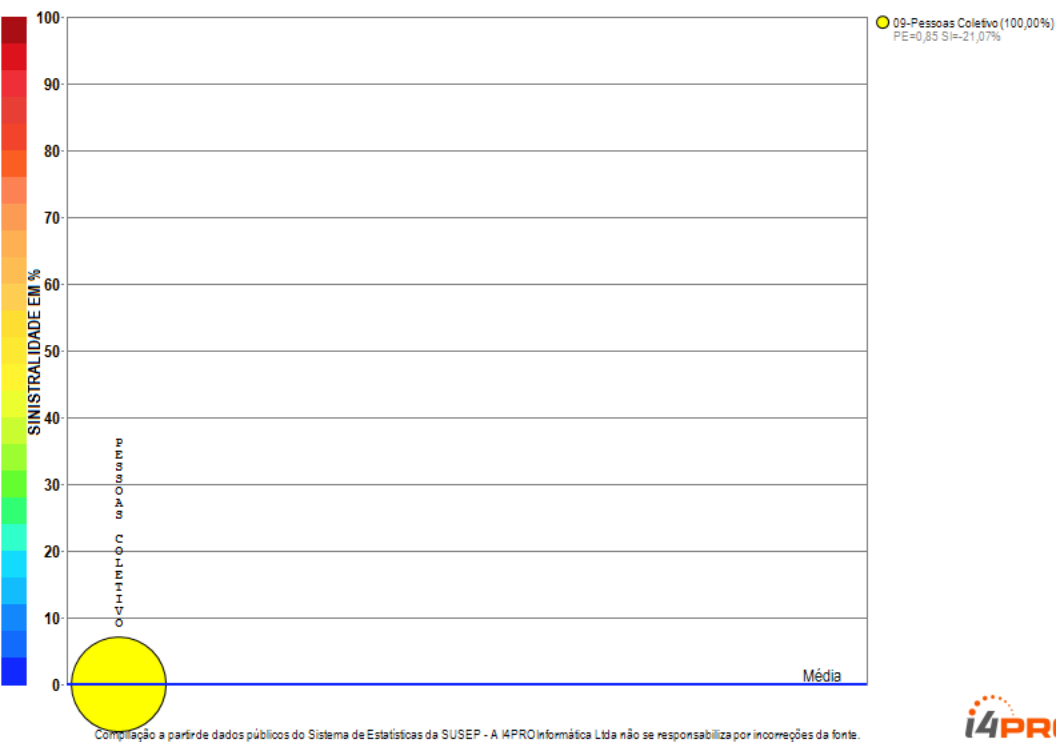
Compilação a partir de dados públicos do Sistema de Estatísticas da SUSEP - A I4PRO Informática Ltda não se responsabiliza por incorreções da fonte.



A empresa 06785-COMPANHIA DE SEGUROS ALIANÇA DO BRASIL apresenta vários grupos de ramos com emissão de prêmio (7) no período de JAN/2018 a JAN/2019, quando a sinistralidade média da empresa foi de 35,82%. Em relação ao Prêmio Emitido, observou-se crescimento médio de 12,65 milhões de reais por mês, com correspondente crescimento médio de 2,41% por mês na Sinistralidade.

# Empresa 06688-COMPANHIA DE SEGUROS DO ESTADO DE SAO PAULO - COESP

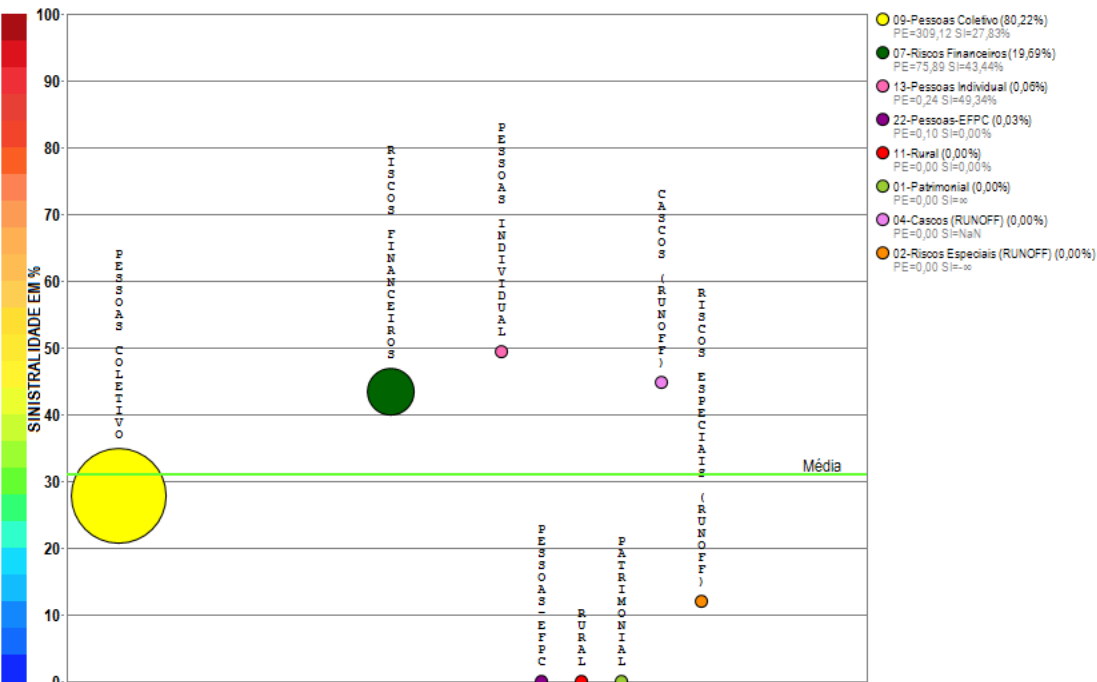
Análise entre JAN/2018 e JAN/2019 da relevância de grupos de ramos e sinistralidades na empresa:  
06688-COMPANHIA DE SEGUROS DO ESTADO DE SAO PAULO - COESP



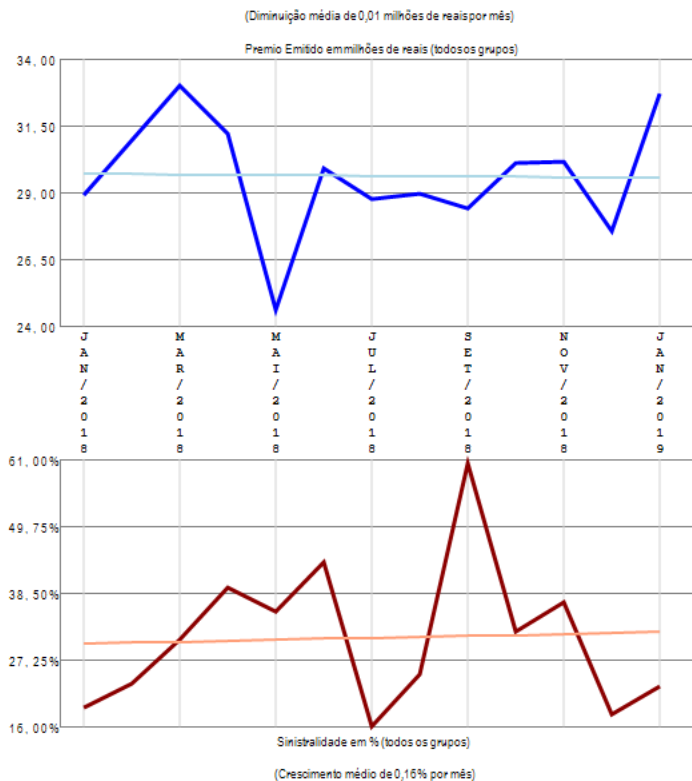
A empresa 06688-COMPANHIA DE SEGUROS DO ESTADO DE SAO PAULO - COESP apresenta apenas um grupo de ramos com emissão de prêmio no período de JAN/2018 a JAN/2019, quando a sinistralidade média da empresa foi negativa. Em relação ao Prêmio Emitido, observou-se diminuição média de 0,00 milhões de reais por mês, com correspondente diminuição média de 95,10% por mês na Sinistralidade.

# Empresa 05193-COMPANHIA DE SEGUROS PREVIDENCIA DO SUL

Análise entre JAN/2018 e JAN/2019 da relevância de grupos de ramos e sinistralidades na empresa:  
05193-COMPANHIA DE SEGUROS PREVIDENCIA DO SUL



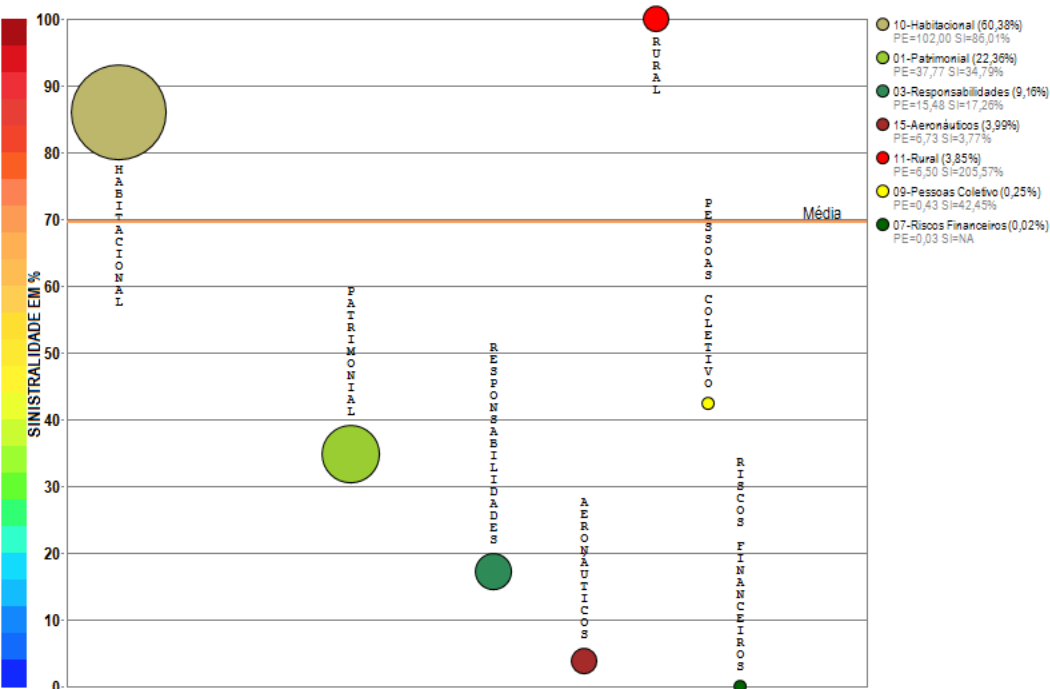
Compilação a partir de dados públicos do Sistema de Estatísticas da SUSEP - A I4PRO Informática Ltda não se responsabiliza por incorreções da fonte.



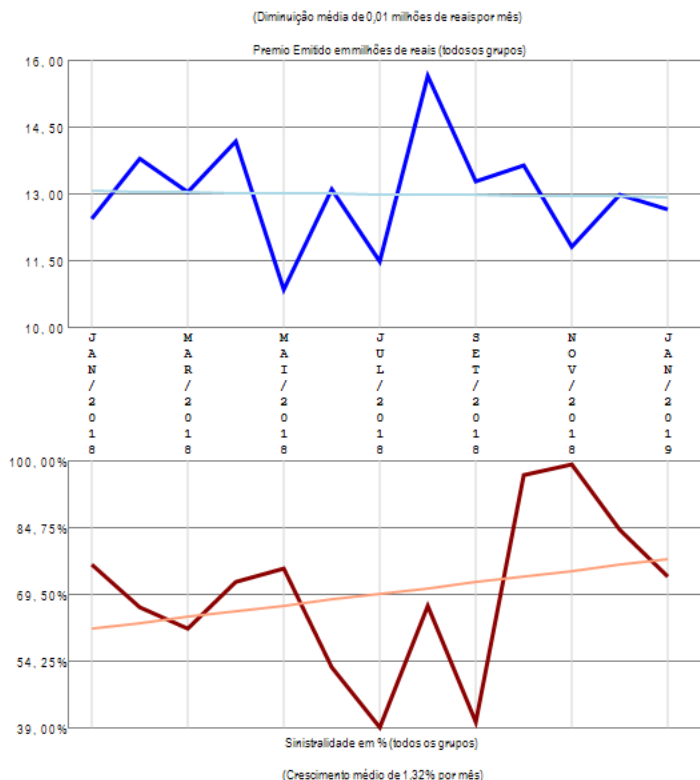
A empresa 05193-COMPANHIA DE SEGUROS PREVIDENCIA DO SUL apresenta vários grupos de ramos com emissão de prêmio (8) no período de JAN/2018 a JAN/2019, quando a sinistralidade média da empresa foi de 31,00%. Em relação ao Prêmio Emitido, observou-se diminuição média de 0,01 milhões de reais por mês, com correspondente crescimento médio de 0,16% por mês na Sinistralidade.

# Empresa 05690-COMPANHIA EXCELSIOR DE SEGUROS

Análise entre JAN/2018 e JAN/2019 da relevância de grupos de ramos e sinistralidades na empresa:  
05690-COMPANHIA EXCELSIOR DE SEGUROS



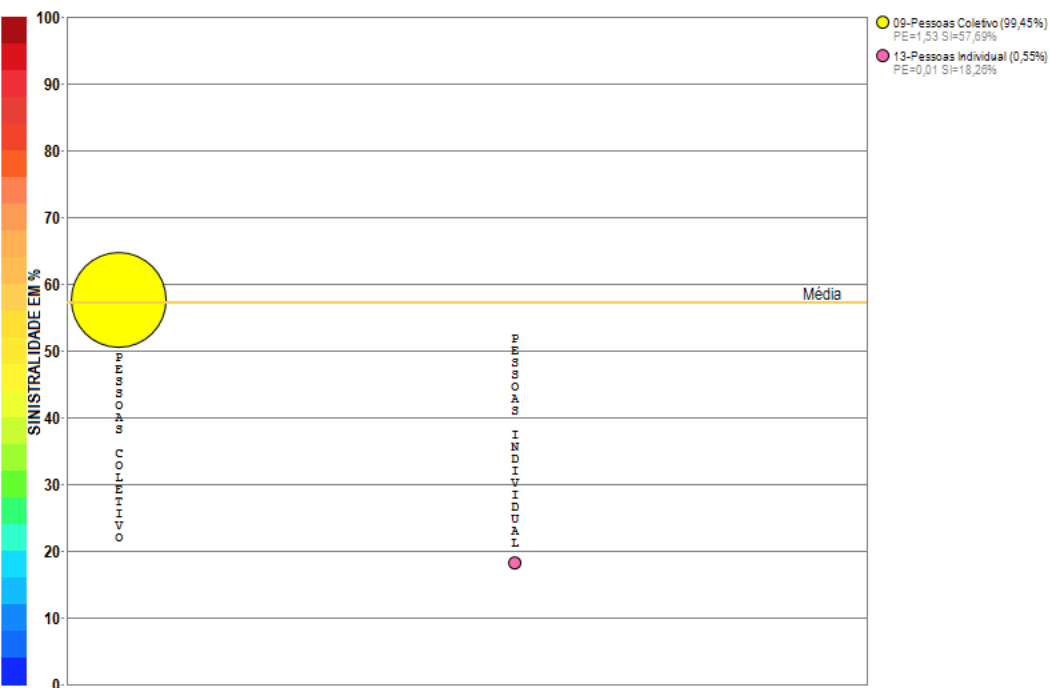
Compilação a partir de dados públicos do Sistema de Estatísticas da SUSEP - A I4PRO Informática Ltda não se responsabiliza por incorreções da fonte.



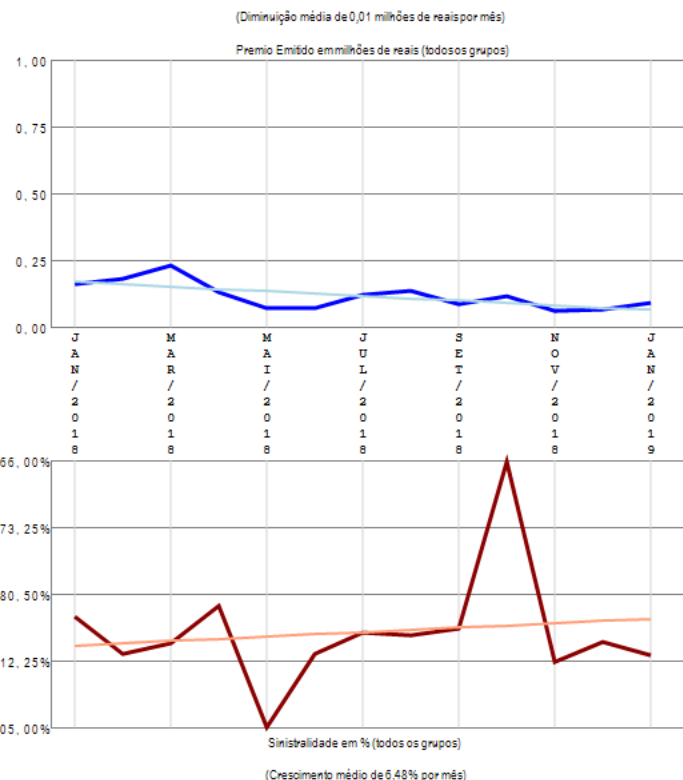
A empresa 05690-COMPANHIA EXCELSIOR DE SEGUROS apresenta vários grupos de ramos com emissão de prêmio (7) no período de JAN/2018 a JAN/2019, quando a sinistralidade média da empresa foi de 69,69%. Em relação ao Prêmio Emitido, observou-se diminuição média de 0,01 milhões de reais por mês, com correspondente crescimento médio de 1,32% por mês na Sinistralidade.

# Empresa 01937-COMPREV VIDA E PREVIDENCIA S.A.

Análise entre JAN/2018 e JAN/2019 da relevância de grupos de ramos e sinistralidades na empresa:  
01937-COMPREV VIDA E PREVIDENCIA S.A.



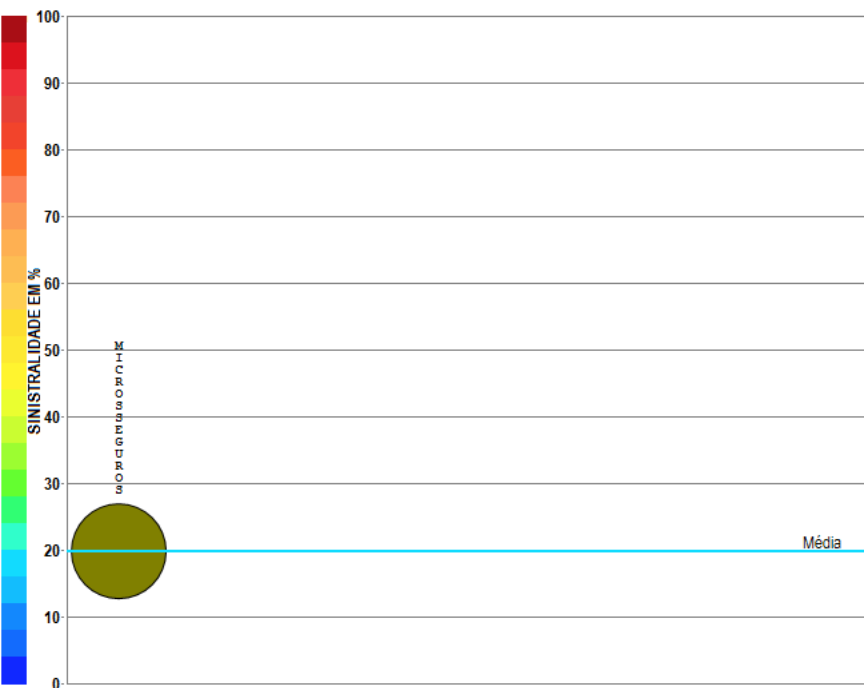
Compilação a partir de dados públicos do Sistema de Estatísticas da SUSEP - A I4PRO Informática Ltda não se responsabiliza por incorreções da fonte.



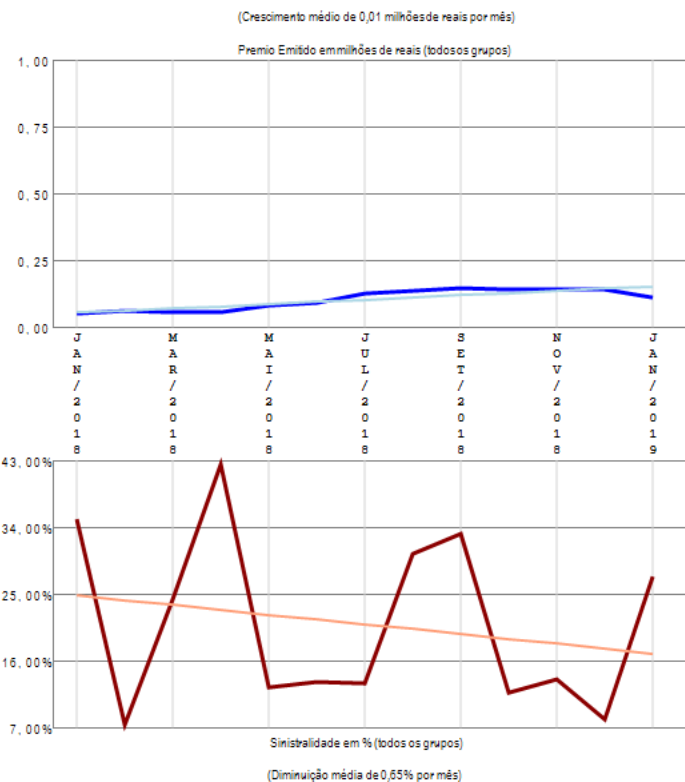
A empresa 01937-COMPREV VIDA E PREVIDENCIA S.A. apresenta poucos grupos de ramos com emissão de prêmio (2) no período de JAN/2018 a JAN/2019, quando a sinistralidade média da empresa foi de 57,27%. Em relação ao Prêmio Emitido, observou-se diminuição média de 0,01 milhões de reais por mês, com correspondente crescimento médio de 6,48% por mês na Sinistralidade.

# Empresa 01554-EQUATORIAL MICROSSEGUROS S.A.

Análise entre JAN/2018 e JAN/2019 da relevância de grupos de ramos e sinistralidades na empresa:  
01554-EQUATORIAL MICROSSEGUROS S.A.



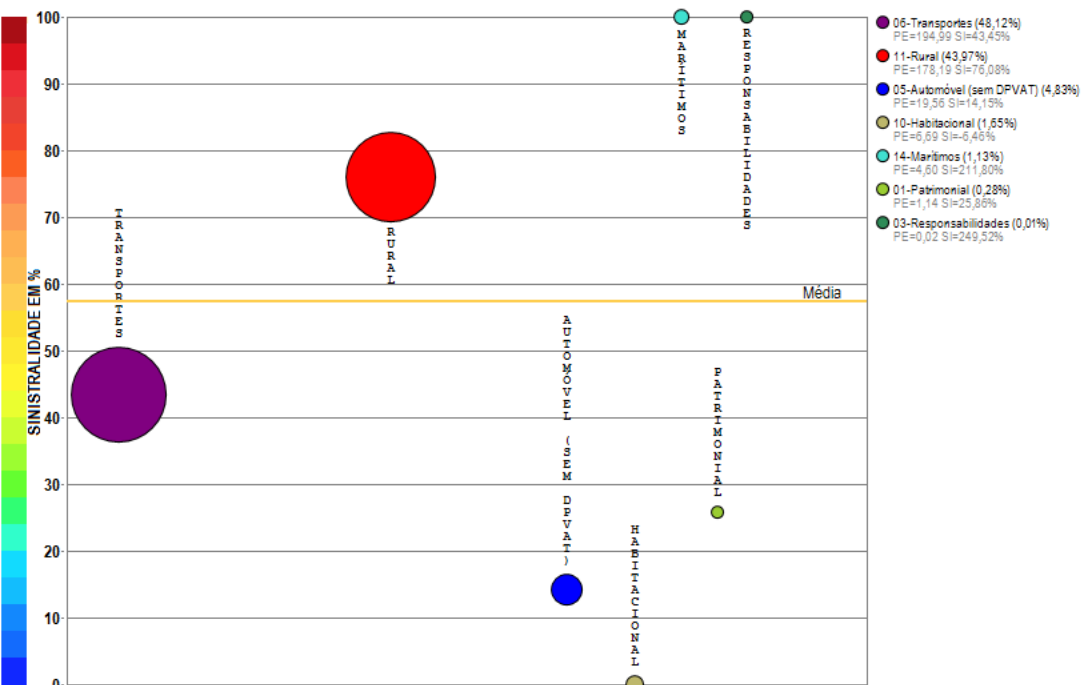
Compilação a partir de dados públicos do Sistema de Estatísticas da SUSEP - A I4PRO Informática Ltda não se responsabiliza por incorreções da fonte.



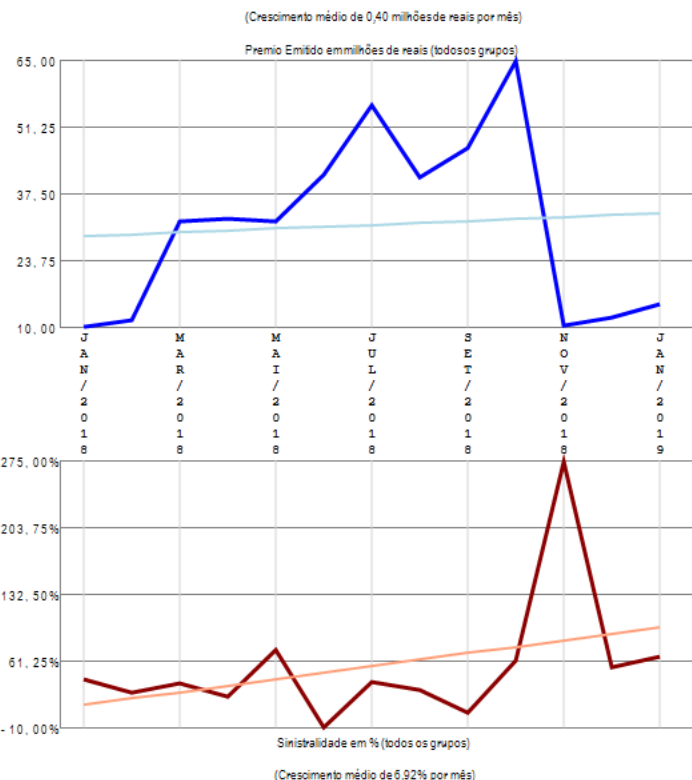
A empresa 01554-EQUATORIAL MICROSSEGUROS S.A. apresenta apenas um grupo de ramos com emissão de prêmio no período de JAN/2018 a JAN/2019, quando a sinistralidade média da empresa foi de 19,80%. Em relação ao Prêmio Emitido, observou-se crescimento médio de 0,01 milhões de reais por mês, com correspondente diminuição média de 0,65% por mês na Sinistralidade.

# Empresa 01490-ESSOR SEGUROS S.A.

Análise entre JAN/2018 e JAN/2019 da relevância de grupos de ramos e sinistralidades na empresa:  
01490-ESSOR SEGUROS S.A.



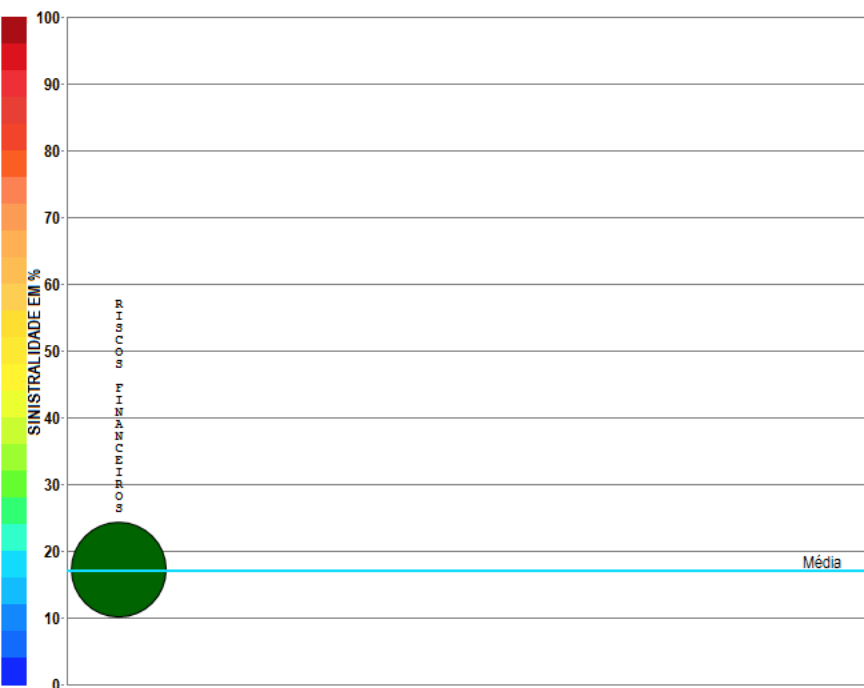
Compilação a partir de dados públicos do Sistema de Estatísticas da SUSEP - A I4PRO Informática Ltda não se responsabiliza por incorreções da fonte.



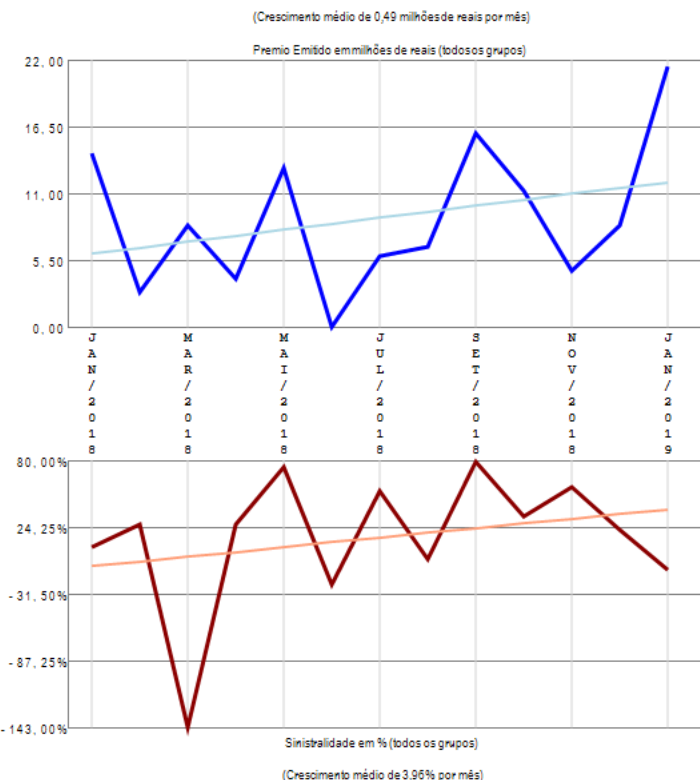
A empresa 01490-ESSOR SEGUROS S.A. apresenta vários grupos de ramos com emissão de prêmio (7) no período de JAN/2018 a JAN/2019, quando a sinistralidade média da empresa foi de 57,43%. Em relação ao Prêmio Emitido, observou-se crescimento médio de 0,40 milhões de reais por mês, com correspondente crescimento médio de 6,92% por mês na Sinistralidade.

# Empresa 04359-EULER HERMES SEGUROS S.A.

Análise entre JAN/2018 e JAN/2019 da relevância de grupos de ramos e sinistralidades na empresa:  
04359-EULER HERMES SEGUROS S.A.



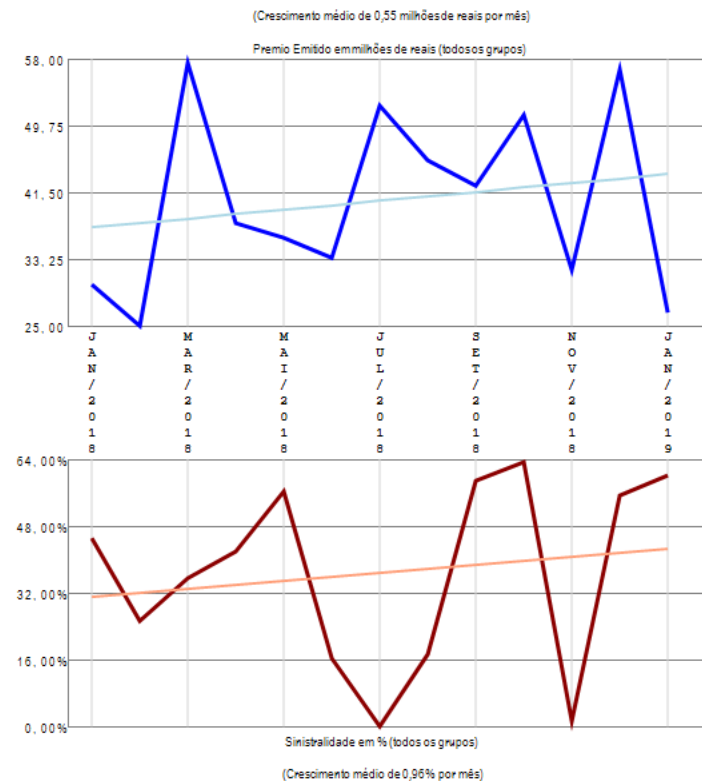
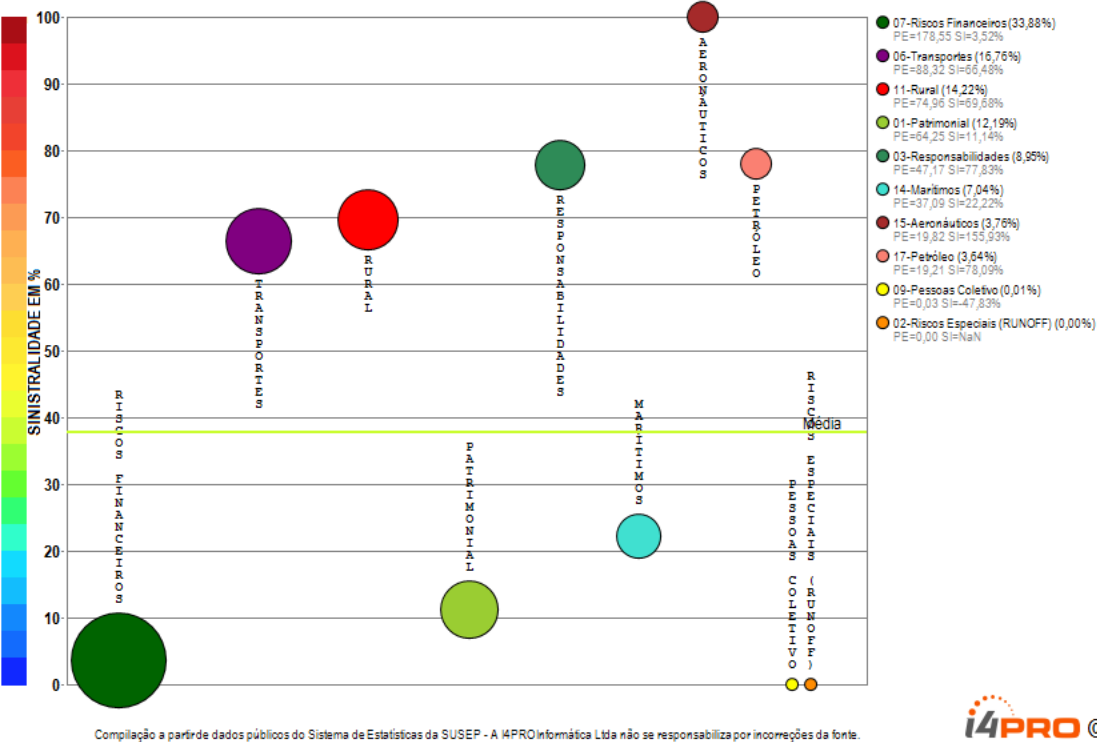
Compilação a partir de dados públicos do Sistema de Estatísticas da SUSEP - A I4PRO Informática Ltda não se responsabiliza por incorreções da fonte.



A empresa 04359-EULER HERMES SEGUROS S.A. apresenta apenas um grupo de ramos com emissão de prêmio no período de JAN/2018 a JAN/2019, quando a sinistralidade média da empresa foi de 17,01%. Em relação ao Prêmio Emitido, observou-se crescimento médio de 0,49 milhões de reais por mês, com correspondente crescimento médio de 3,96% por mês na Sinistralidade.

# Empresa 04669-FAIRFAX BRASIL SEGUROS CORPORATIVOS S.A.

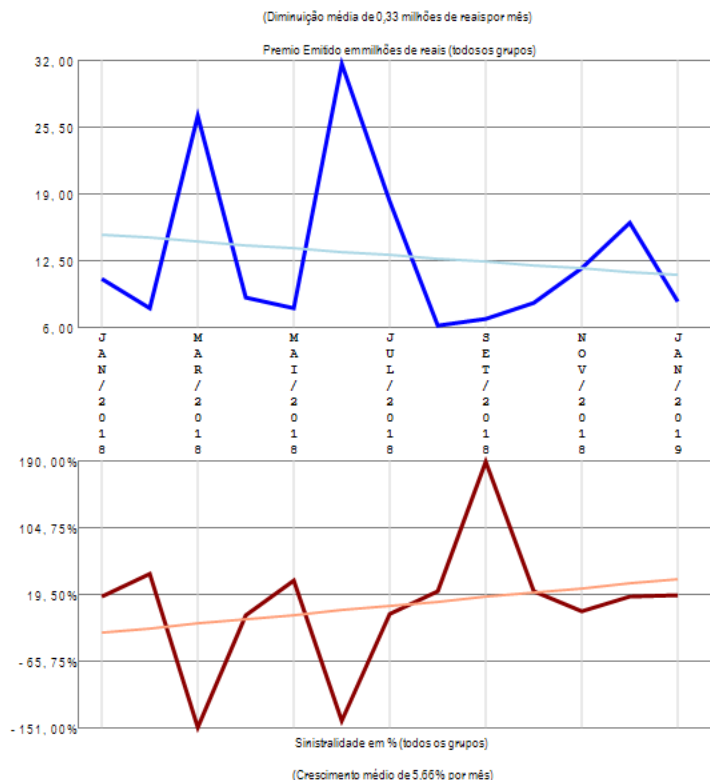
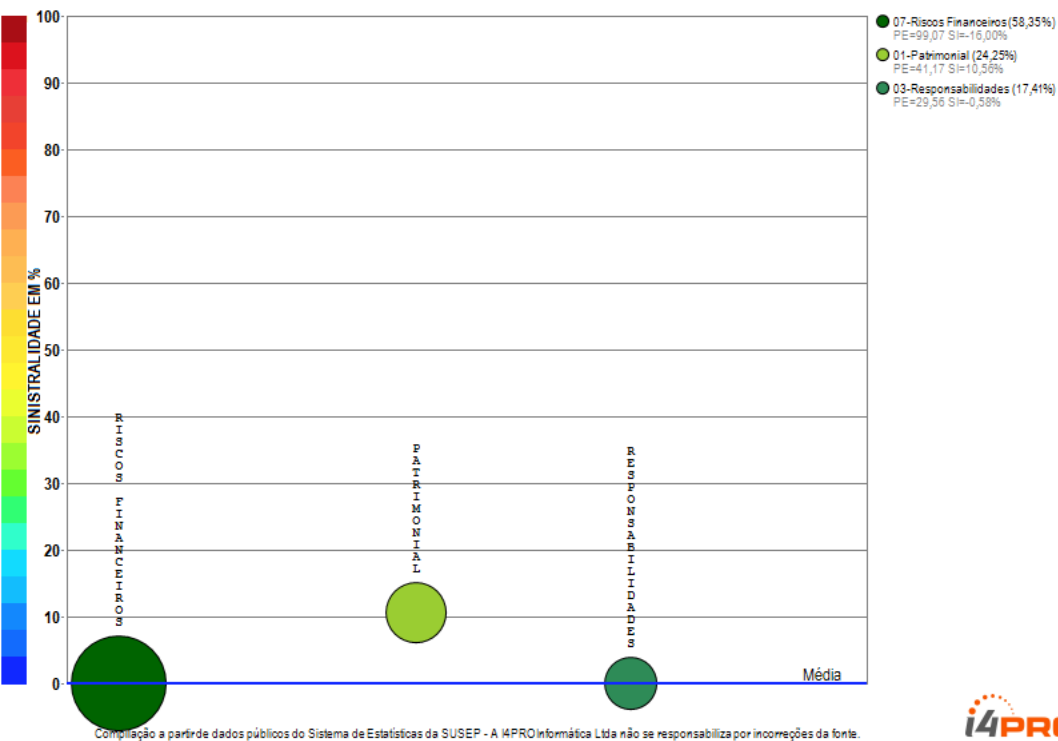
Análise entre JAN/2018 e JAN/2019 da relevância de grupos de ramos e sinistralidades na empresa:  
04669-FAIRFAX BRASIL SEGUROS CORPORATIVOS S.A.



A empresa 04669-FAIRFAX BRASIL SEGUROS CORPORATIVOS S.A. apresenta vários grupos de ramos com emissão de prêmio (10) no período de JAN/2018 a JAN/2019, quando a sinistralidade média da empresa foi de 37,79%. Em relação ao Prêmio Emitido, observou-se crescimento médio de 0,55 milhões de reais por mês, com correspondente crescimento médio de 0,96% por mês na Sinistralidade.

# Empresa 06122-FATOR SEGURADORA S.A.

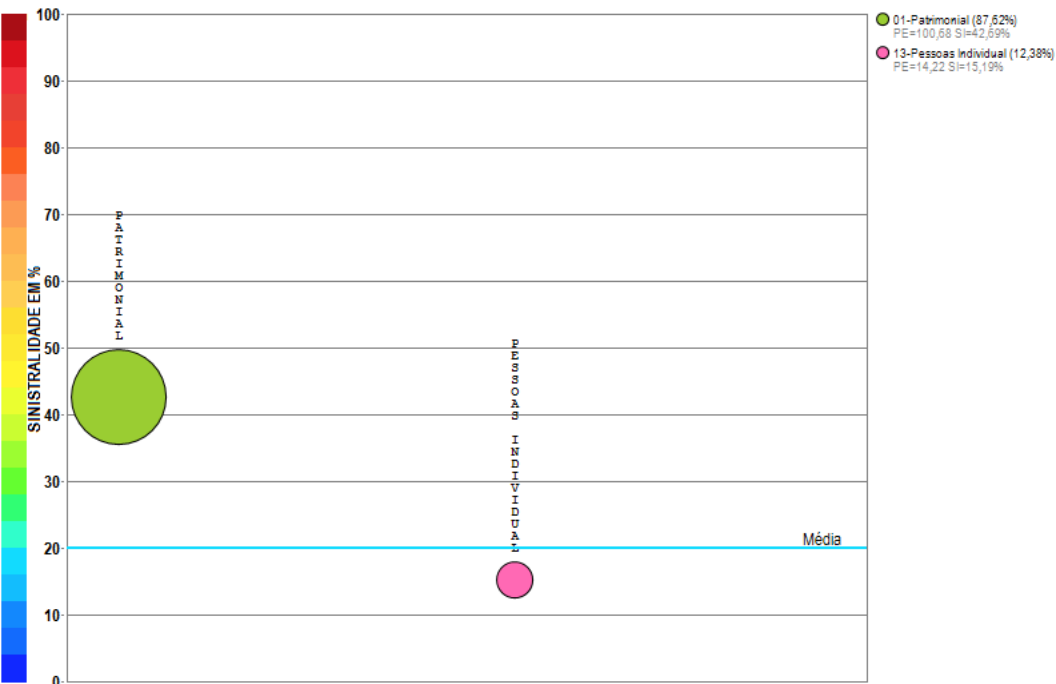
Análise entre JAN/2018 e JAN/2019 da relevância de grupos de ramos e sinistralidades na empresa:  
06122-FATOR SEGURADORA S.A.



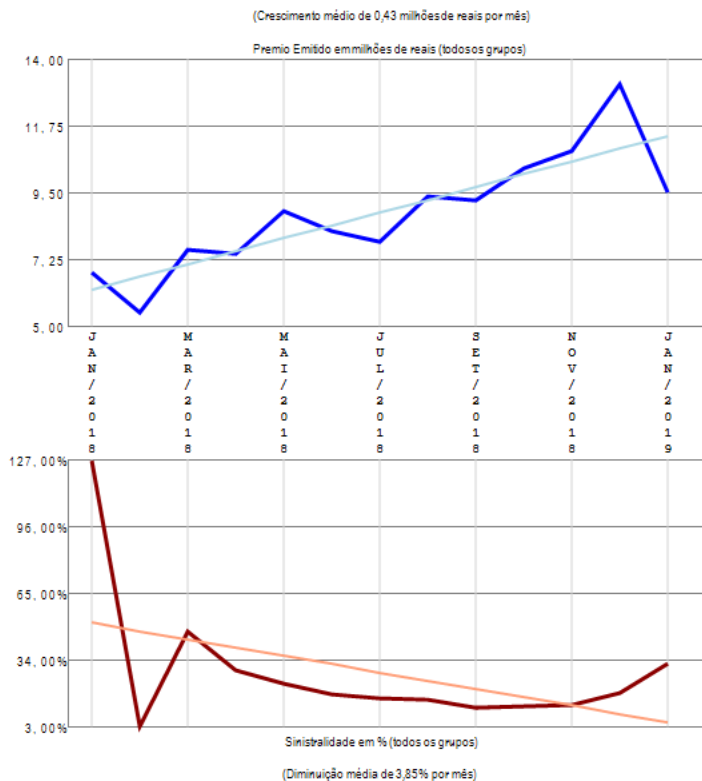
A empresa 06122-FATOR SEGURADORA S.A. apresenta poucos grupos de ramos com emissão de prêmio (3) no período de JAN/2018 a JAN/2019, quando a sinistralidade média da empresa foi negativa. Em relação ao Prêmio Emitido, observou-se diminuição média de 0,33 milhões de reais por mês, com correspondente crescimento médio de 5,66% por mês na Sinistralidade.

# Empresa 02968-GAZIN SEGUROS S.A.

Análise entre JAN/2018 e JAN/2019 da relevância de grupos de ramos e sinistralidades na empresa:  
02968-GAZIN SEGUROS S.A.



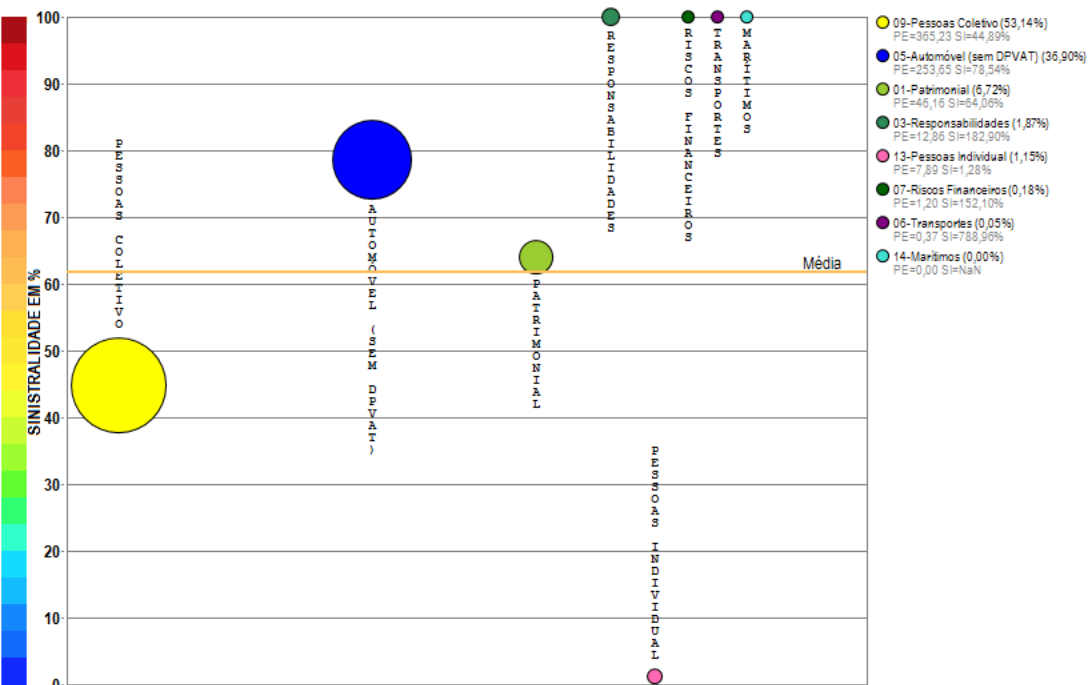
Compilação a partir de dados públicos do Sistema de Estatísticas da SUSEP - A I4PRO Informática Ltda não se responsabiliza por incorreções da fonte.



A empresa 02968-GAZIN SEGUROS S.A. apresenta poucos grupos de ramos com emissão de prêmio (2) no período de JAN/2018 a JAN/2019, quando a sinistralidade média da empresa foi de 20,05%. Em relação ao Prêmio Emitido, observou-se crescimento médio de 0,43 milhões de reais por mês, com correspondente diminuição média de 3,85% por mês na Sinistralidade.

# Empresa 05908-GENERALI BRASIL SEGUROS S.A.

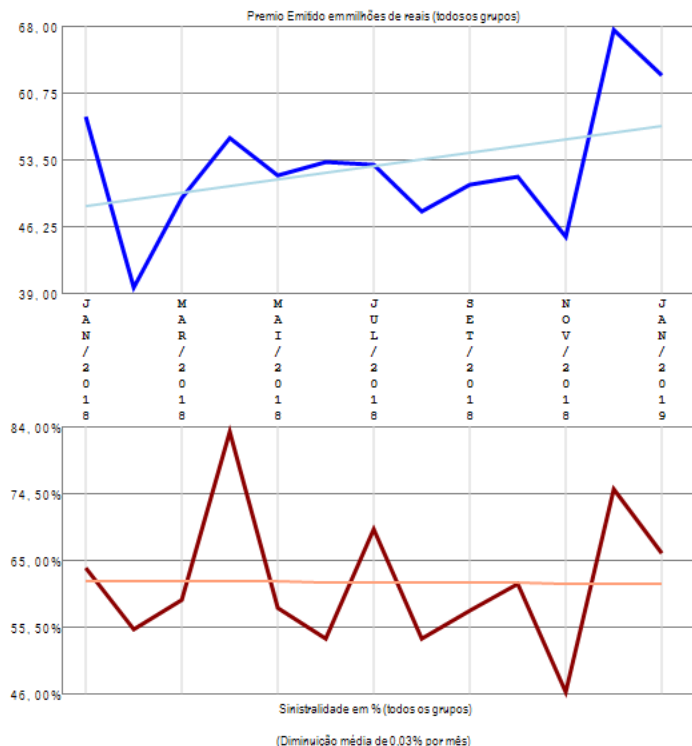
Análise entre JAN/2018 e JAN/2019 da relevância de grupos de ramos e sinistralidades na empresa:  
05908-GENERALI BRASIL SEGUROS S.A.



Compilação a partir de dados públicos do Sistema de Estatísticas da SUSEP - A I4PRO Informática Ltda não se responsabiliza por incorreções da fonte.



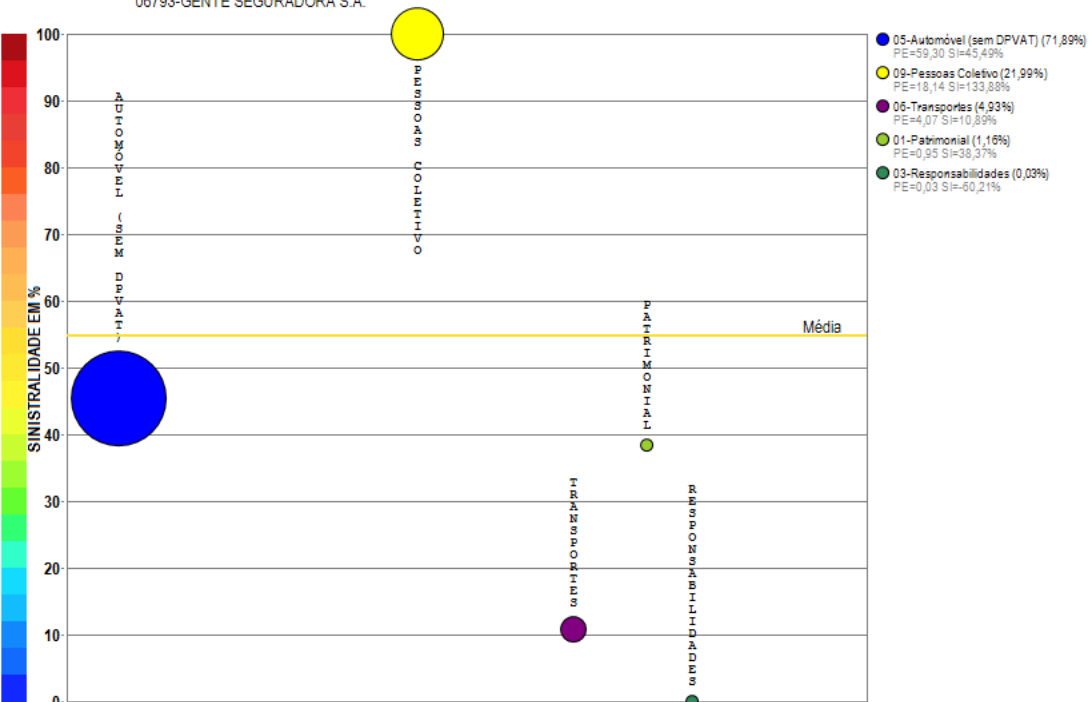
(Crescimento médio de 0,72 milhões de reais por mês)



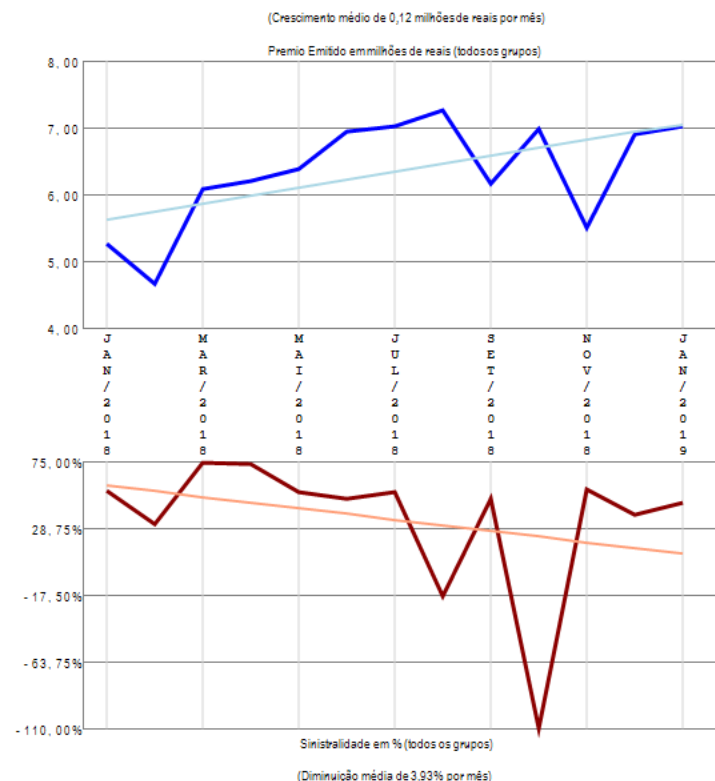
A empresa 05908-GENERALI BRASIL SEGUROS S.A. apresenta vários grupos de ramos com emissão de prêmio (8) no período de JAN/2018 a JAN/2019, quando a sinistralidade média da empresa foi de 61,73%. Em relação ao Prêmio Emitido, observou-se crescimento médio de 0,72 milhões de reais por mês, com correspondente diminuição média de 0,03% por mês na Sinistralidade.

# Empresa 06793-GENTE SEGURADORA S.A.

Análise entre JAN/2018 e JAN/2019 da relevância de grupos de ramos e sinistralidades na empresa:  
06793-GENTE SEGURADORA S.A.



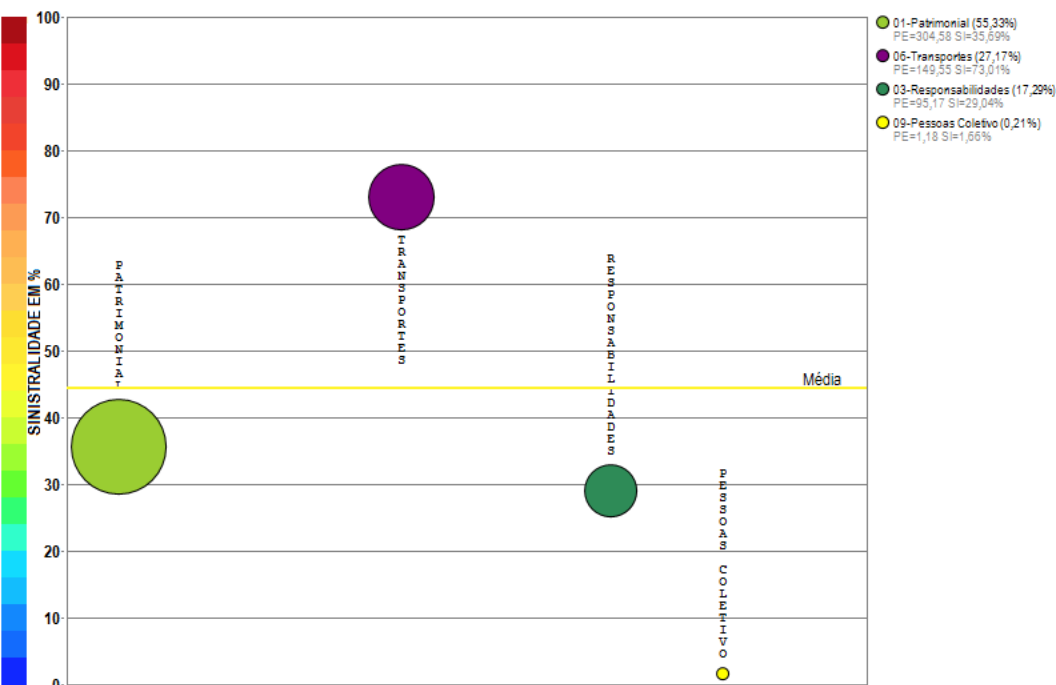
Compilação a partir de dados públicos do Sistema de Estatísticas da SUSEP - A I4PRO Informática Ltda não se responsabiliza por incorreções da fonte.



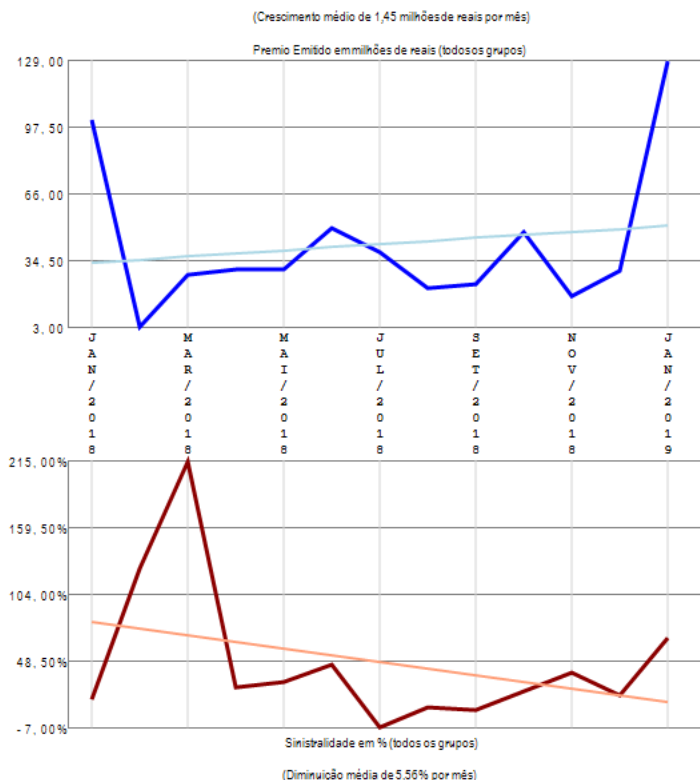
A empresa 06793-GENTE SEGURADORA S.A. apresenta poucos grupos de ramos com emissão de prêmio (5) no período de JAN/2018 a JAN/2019, quando a sinistralidade média da empresa foi de 54,83%. Em relação ao Prêmio Emitido, observou-se crescimento médio de 0,12 milhões de reais por mês, com correspondente diminuição média de 3,93% por mês na Sinistralidade.

# Empresa 01571-HDI GLOBAL SEGUROS S.A.

Análise entre JAN/2018 e JAN/2019 da relevância de grupos de ramos e sinistralidades na empresa:  
01571-HDI GLOBAL SEGUROS S.A.



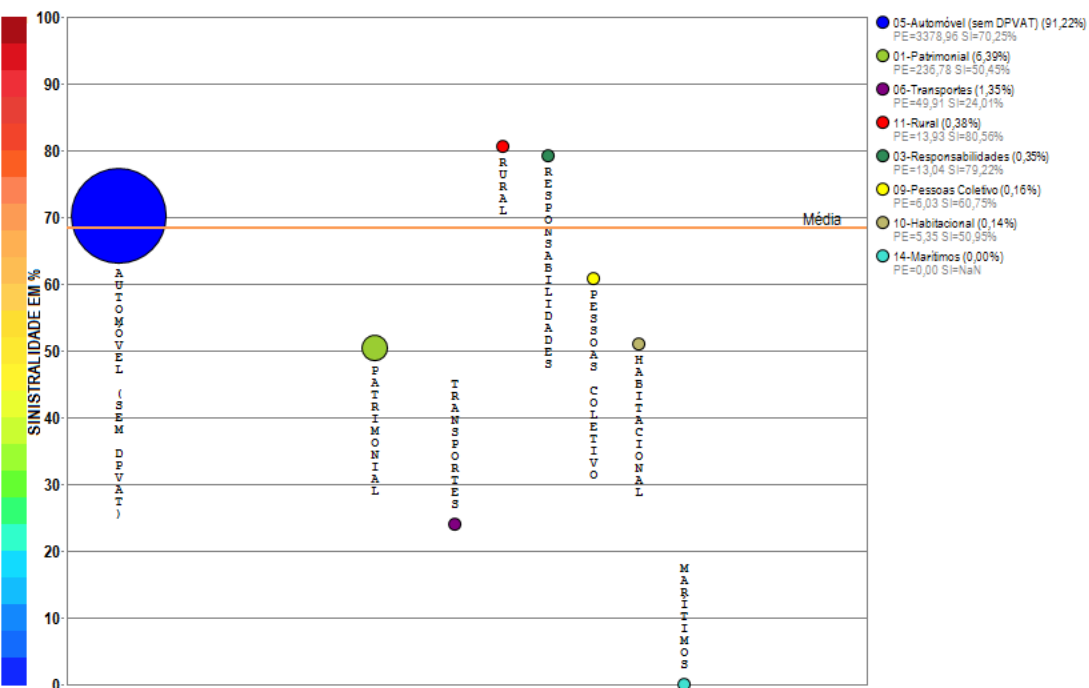
Compilação a partir de dados públicos do Sistema de Estatísticas da SUSEP - A I4PRO Informática Ltda não se responsabiliza por incorreções da fonte.



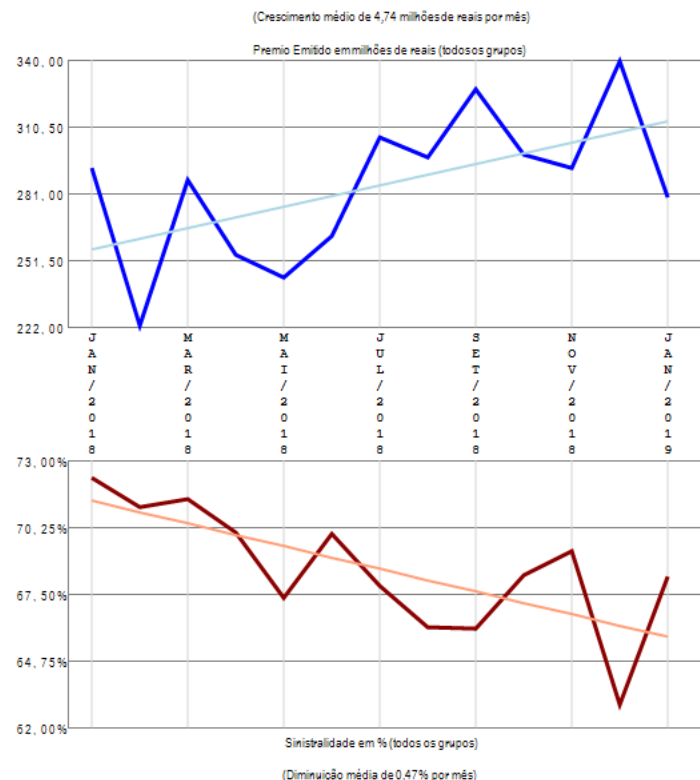
A empresa 01571-HDI GLOBAL SEGUROS S.A. apresenta poucos grupos de ramos com emissão de prêmio (4) no período de JAN/2018 a JAN/2019, quando a sinistralidade média da empresa foi de 44,49%. Em relação ao Prêmio Emitido, observou-se crescimento médio de 1,45 milhões de reais por mês, com correspondente diminuição média de 5,56% por mês na Sinistralidade.

# Empresa 06572-HDI SEGUROS S.A.

Análise entre JAN/2018 e JAN/2019 da relevância de grupos de ramos e sinistralidades na empresa:  
06572-HDI SEGUROS S.A.



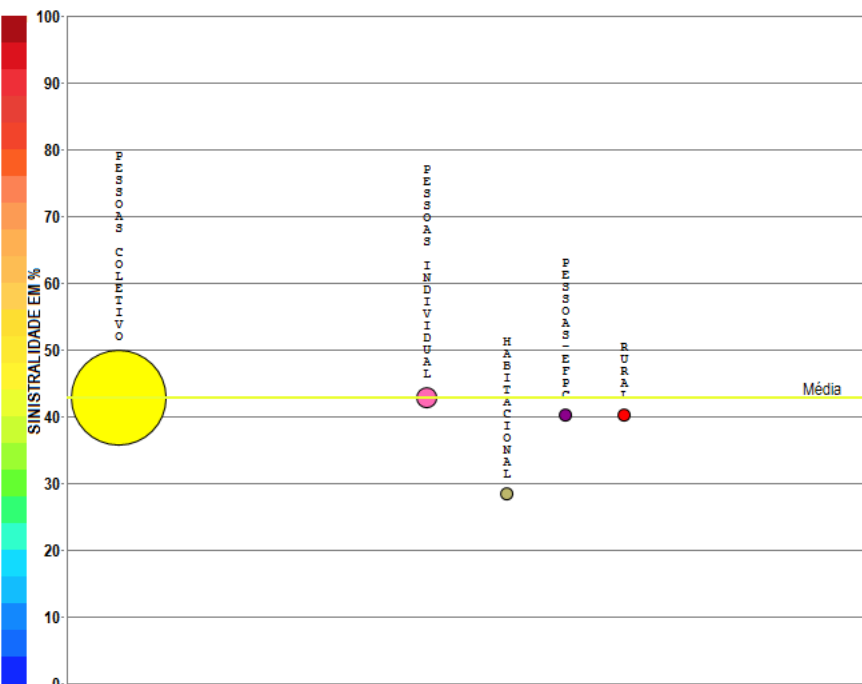
Compilação a partir de dados públicos do Sistema de Estatísticas da SUSEP - A I4PRO Informatika Ltda não se responsabiliza por incorreções da fonte.



A empresa 06572-HDI SEGUROS S.A. apresenta vários grupos de ramos com emissão de prêmio (8) no período de JAN/2018 a JAN/2019, quando a sinistralidade média da empresa foi de 68,45%. Em relação ao Prêmio Emitido, observou-se crescimento médio de 4,74 milhões de reais por mês, com correspondente diminuição média de 0,47% por mês na Sinistralidade.

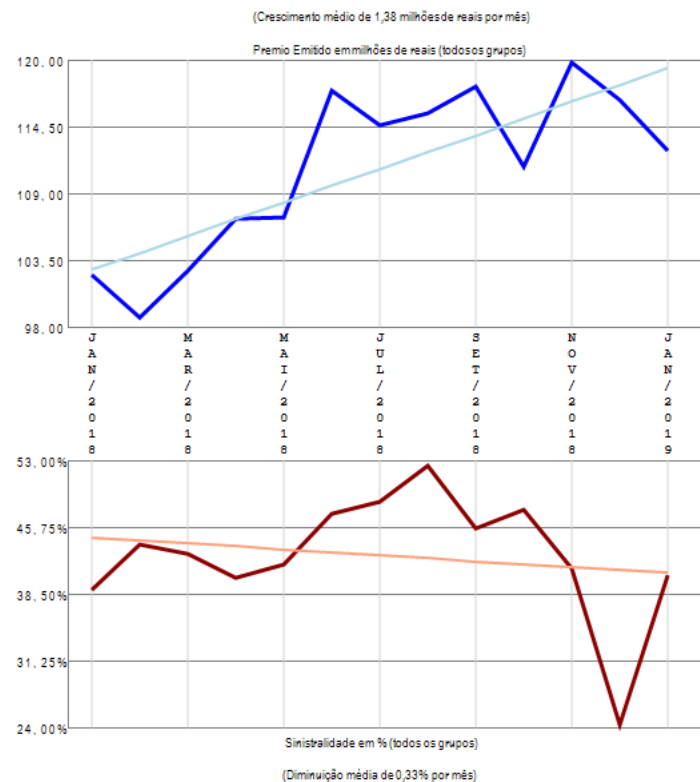
# Empresa 05142-ICATU SEGUROS S.A.

Análise entre JAN/2018 e JAN/2019 da relevância de grupos de ramos e sinistralidades na empresa:  
05142-ICATU SEGUROS S.A.



- 09-Pessoas Coletivo (34,47%)  
PE=1364,14 SI=42,83%
- 13-Pessoas Individual (3,95%)  
PE=56,98 SI=42,75%
- 10-Habitacional (0,77%)  
PE=11,15 SI=28,49%
- 22-Pessoas-EFPC (0,73%)  
PE=10,54 SI=40,11%
- 11-Rural (0,08%)  
PE=1,15 SI=40,26%

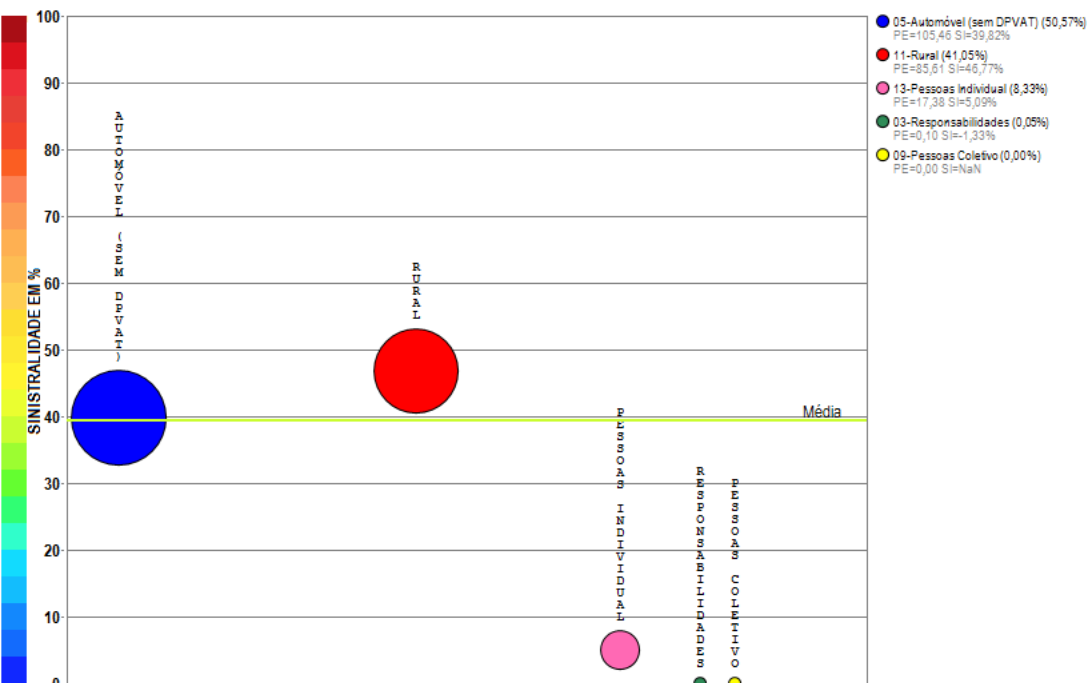
Compilação a partir de dados públicos do Sistema de Estatísticas da SUSEP - A I4PRO Informática Ltda não se responsabiliza por incorreções da fonte.



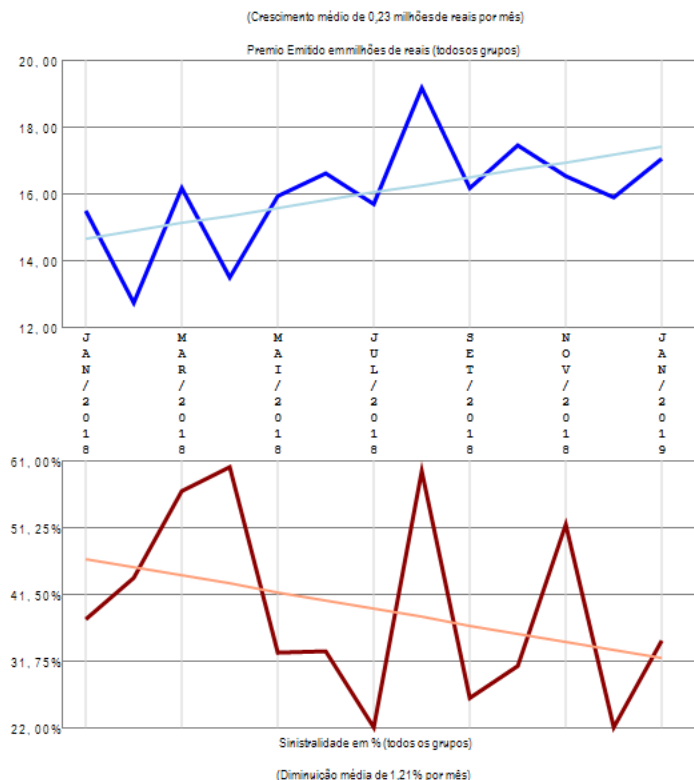
A empresa 05142-ICATU SEGUROS S.A. apresenta poucos grupos de ramos com emissão de prêmio (5) no período de JAN/2018 a JAN/2019, quando a sinistralidade média da empresa foi de 42,75%. Em relação ao Prêmio Emitido, observou-se crescimento médio de 1,38 milhões de reais por mês, com correspondente diminuição média de 0,33% por mês na Sinistralidade.

# Empresa 05843-INDIANA SEGUROS S.A.

Análise entre JAN/2018 e JAN/2019 da relevância de grupos de ramos e sinistralidades na empresa:  
05843-INDIANA SEGUROS S.A.



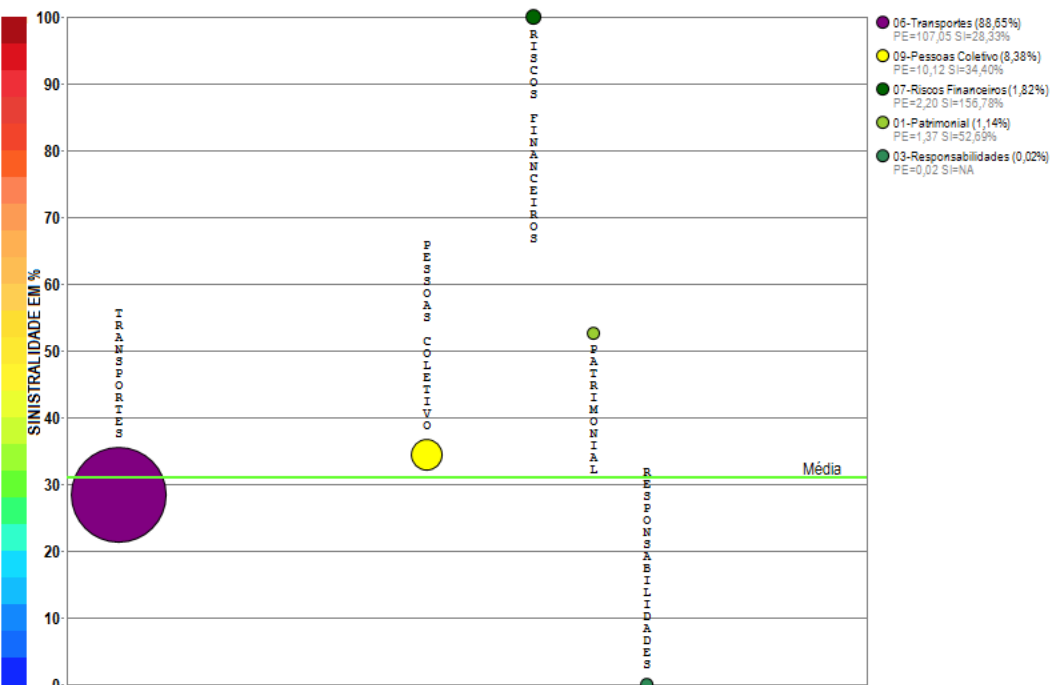
Compilação a partir de dados públicos do Sistema de Estatísticas da SUSEP - A I4PRO Informática Ltda não se responsabiliza por incorreções da fonte.



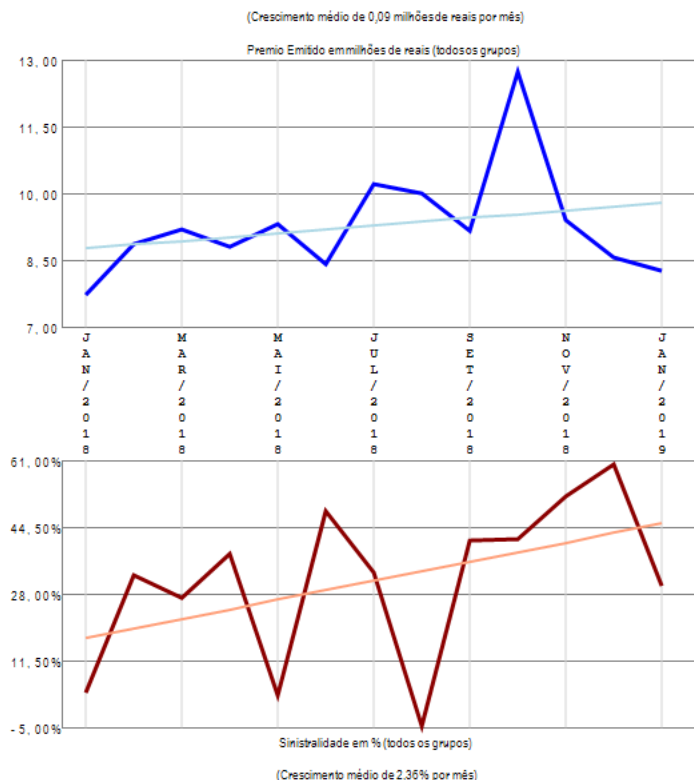
A empresa 05843-INDIANA SEGUROS S.A. apresenta poucos grupos de ramos com emissão de prêmio (5) no período de JAN/2018 a JAN/2019, quando a sinistralidade média da empresa foi de 39,41%. Em relação ao Prêmio Emitido, observou-se crescimento médio de 0,23 milhões de reais por mês, com correspondente diminuição média de 1,21% por mês na Sinistralidade.

# Empresa 06921-INVESTPREV SEGURADORA S.A.

Análise entre JAN/2018 e JAN/2019 da relevância de grupos de ramos e sinistralidades na empresa:  
06921-INVESTPREV SEGURADORA S.A.



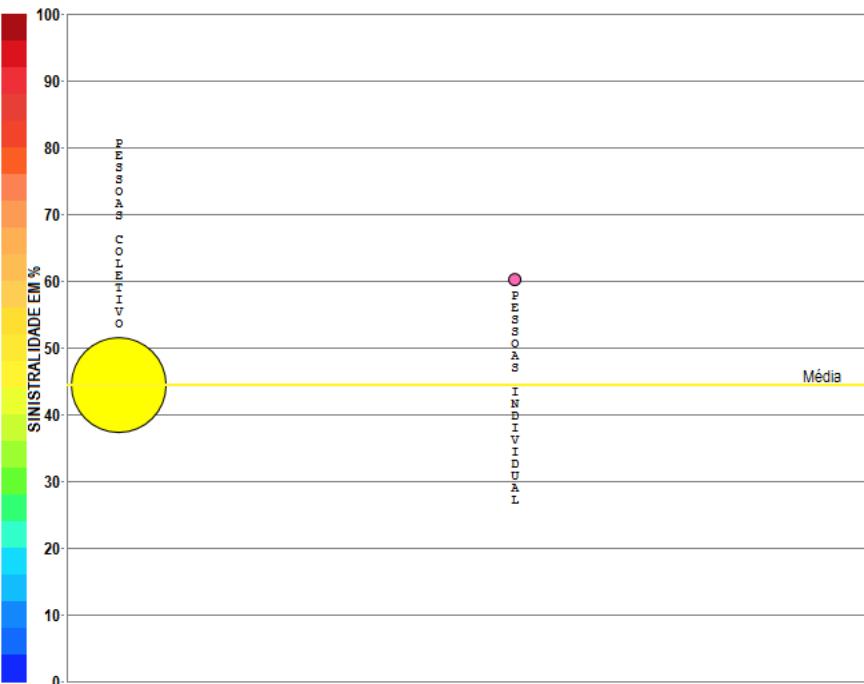
Compilação a partir de dados públicos do Sistema de Estatísticas da SUSEP - A I4PRO Informática Ltda não se responsabiliza por incorreções da fonte.



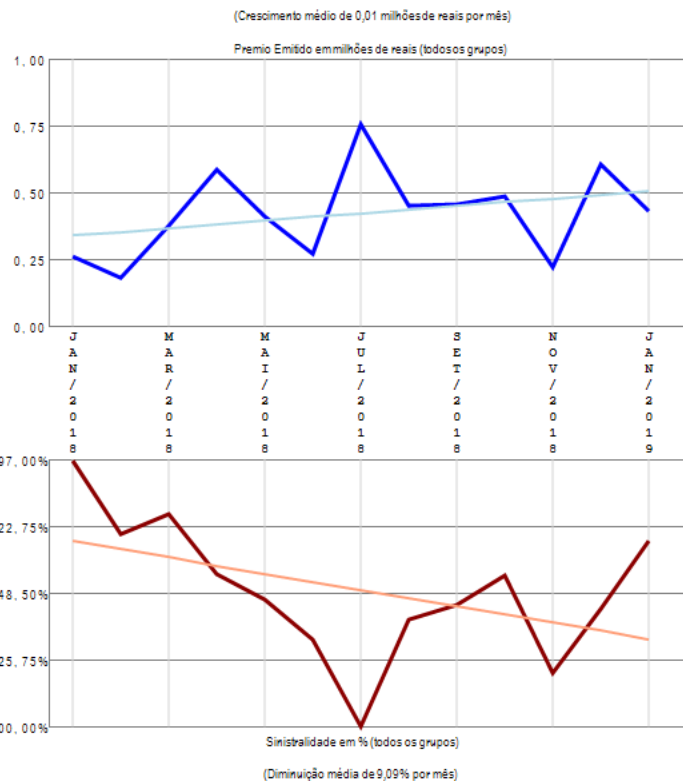
A empresa 06921-INVESTPREV SEGURADORA S.A. apresenta poucos grupos de ramos com emissão de prêmio (5) no período de JAN/2018 a JAN/2019, quando a sinistralidade média da empresa foi de 31,00%. Em relação ao Prêmio Emitido, observou-se crescimento médio de 0,09 milhões de reais por mês, com correspondente crescimento médio de 2,36% por mês na Sinistralidade.

# Empresa 06173-INVESTPREV SEGUROS E PREVIDENCIA S.A.

Análise entre JAN/2018 e JAN/2019 da relevância de grupos de ramos e sinistralidades na empresa:  
06173-INVESTPREV SEGUROS E PREVIDENCIA S.A.



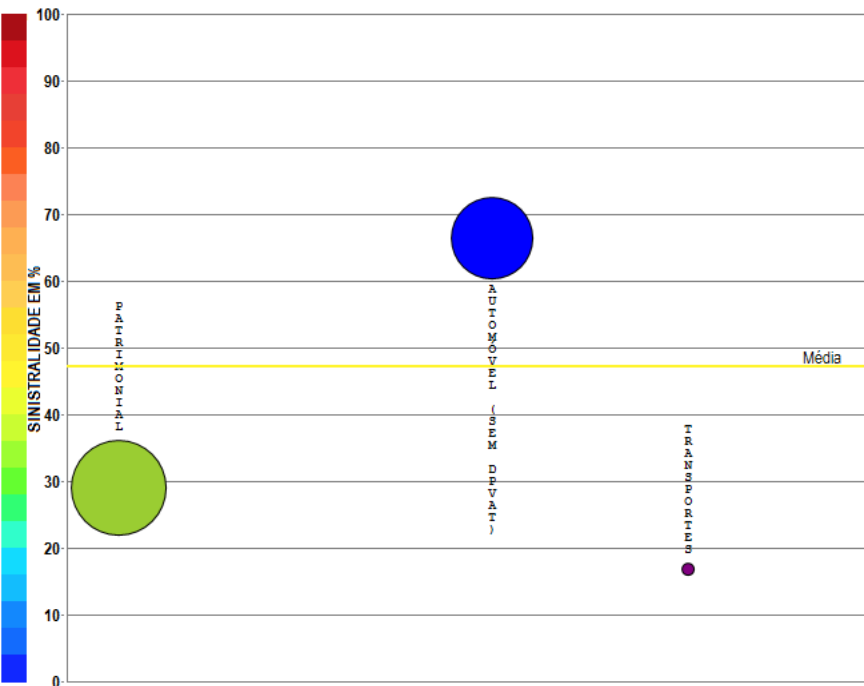
Compilação a partir de dados públicos do Sistema de Estatísticas da SUSEP - A I4PRO Informática Ltda não se responsabiliza por incorreções da fonte.



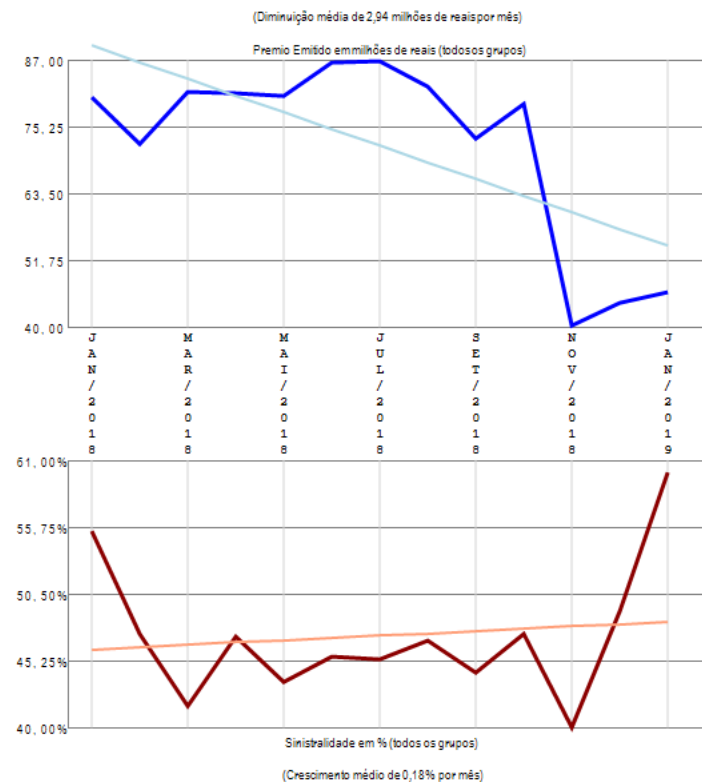
A empresa 06173-INVESTPREV SEGUROS E PREVIDENCIA S.A. apresenta poucos grupos de ramos com emissão de prêmio (2) no período de JAN/2018 a JAN/2019, quando a sinistralidade média da empresa foi de 44,48%. Em relação ao Prêmio Emitido, observou-se crescimento médio de 0,01 milhões de reais por mês, com correspondente diminuição média de 9,09% por mês na Sinistralidade.

# Empresa 03182-ITAU SEGUROS DE AUTO E RESIDENCIA S.A.

Análise entre JAN/2018 e JAN/2019 da relevância de grupos de ramos e sinistralidades na empresa:  
03182-ITAU SEGUROS DE AUTO E RESIDENCIA S.A.



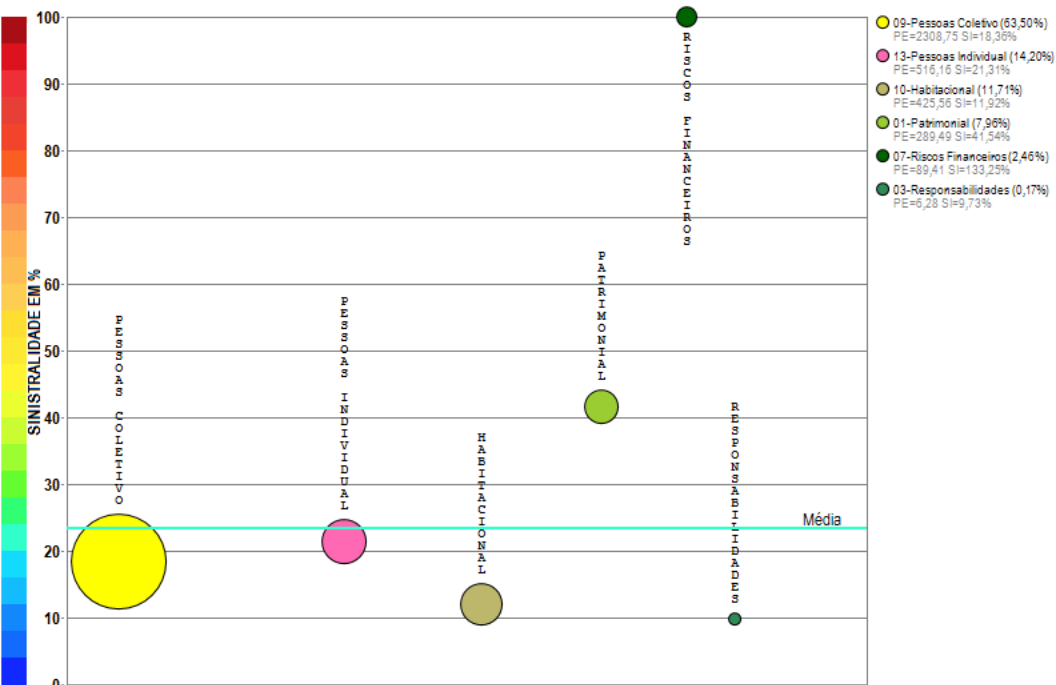
Compilação a partir de dados públicos do Sistema de Estatísticas da SUSEP - A I4PRO Informática Ltda não se responsabiliza por incorreções da fonte.



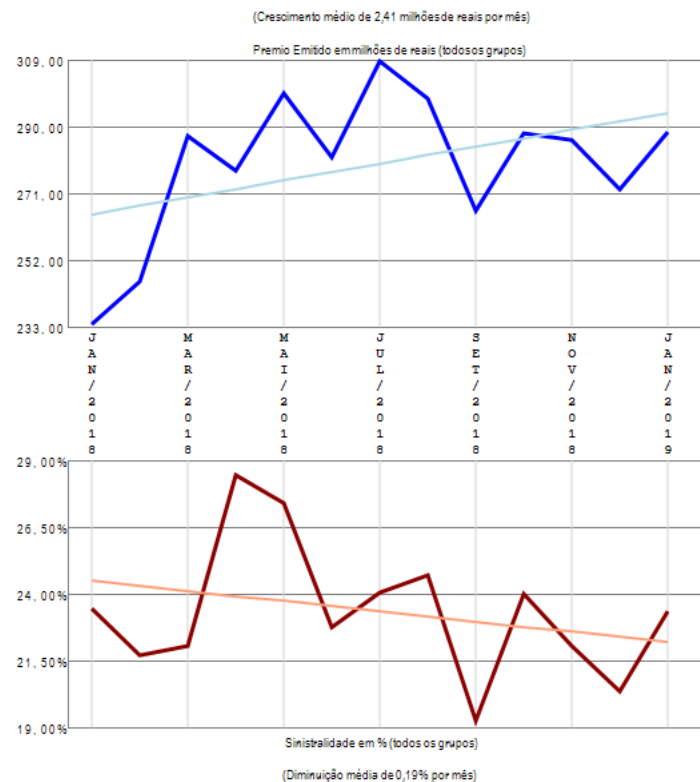
A empresa 03182-ITAU SEGUROS DE AUTO E RESIDENCIA S.A. apresenta poucos grupos de ramos com emissão de prêmio (3) no período de JAN/2018 a JAN/2019, quando a sinistralidade média da empresa foi de 47,20%. Em relação ao Prêmio Emitido, observou-se diminuição média de 2,94 milhões de reais por mês, com correspondente crescimento médio de 0,18% por mês na Sinistralidade.

# Empresa 05321-ITAU SEGUROS S.A.

Análise entre JAN/2018 e JAN/2019 da relevância de grupos de ramos e sinistralidades na empresa:  
05321-ITAU SEGUROS S.A.



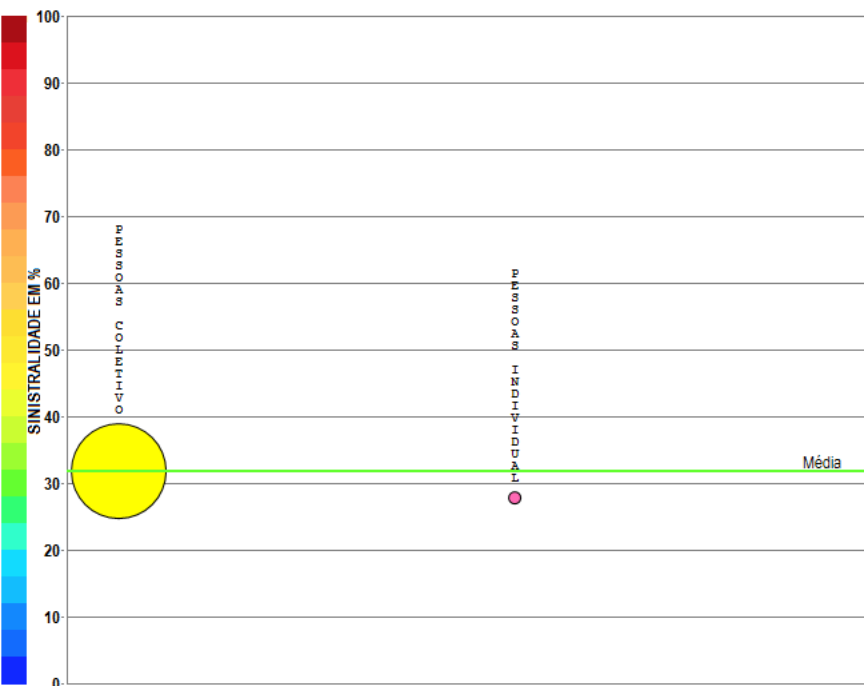
Compilação a partir de dados públicos do Sistema de Estatísticas da SUSEP - A I4PRO Informática Ltda não se responsabiliza por incorreções da fonte.



A empresa 05321-ITAU SEGUROS S.A. apresenta vários grupos de ramos com emissão de prêmio (6) no período de JAN/2018 a JAN/2019, quando a sinistralidade média da empresa foi de 23,36%. Em relação ao Prêmio Emitido, observou-se crescimento médio de 2,41 milhões de reais por mês, com correspondente diminuição média de 0,19% por mês na Sinistralidade.

# Empresa 05096-ITAU VIDA E PREVIDENCIA S.A.

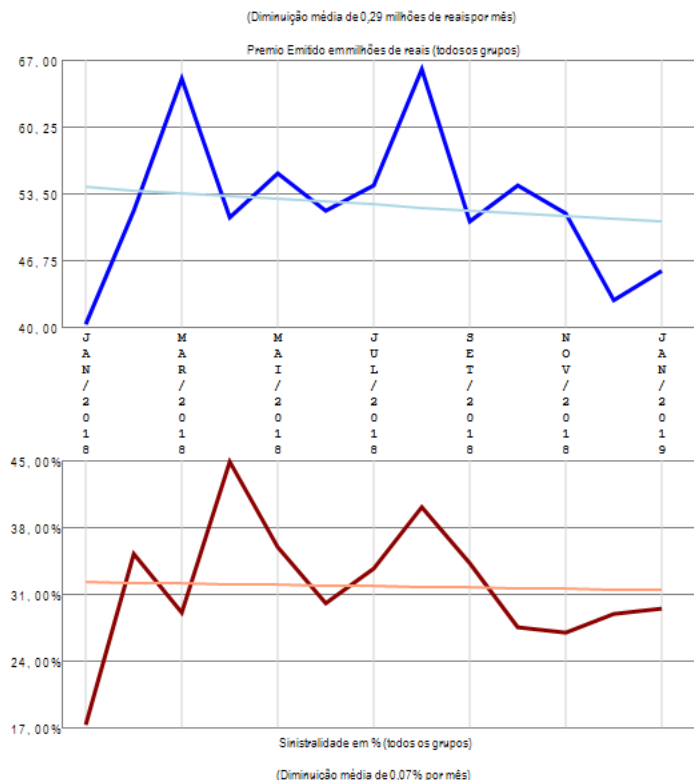
Análise entre JAN/2018 e JAN/2019 da relevância de grupos de ramos e sinistralidades na empresa:  
05096-ITAU VIDA E PREVIDENCIA S.A.



● 09-Pessoas Coletivo (98,37%)  
PE=670,48 SI=31,83%

● 13-Pessoas Individual (1,63%)  
PE=11,14 SI=27,85%

Compilação a partir de dados públicos do Sistema de Estatísticas da SUSEP - A I4PRO Informática Ltda não se responsabiliza por incorreções da fonte.



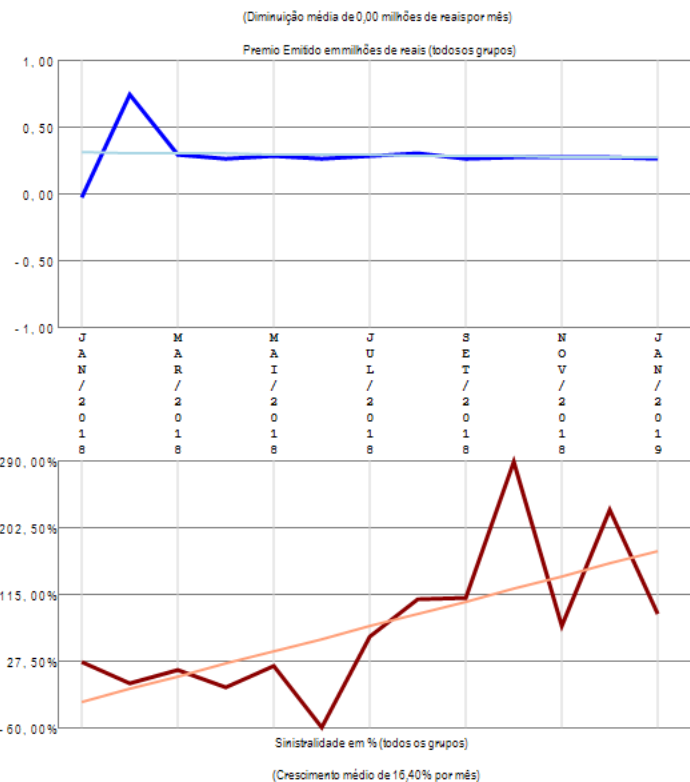
A empresa 05096-ITAU VIDA E PREVIDENCIA S.A. apresenta poucos grupos de ramos com emissão de prêmio (2) no período de JAN/2018 a JAN/2019, quando a sinistralidade média da empresa foi de 31,78%. Em relação ao Prêmio Emitido, observou-se diminuição média de 0,29 milhões de reais por mês, com correspondente diminuição média de 0,07% por mês na Sinistralidade.

# Empresa 06912-ITAUSEG SEGURADORA S.A.

Análise entre JAN/2018 e JAN/2019 da relevância de grupos de ramos e sinistralidades na empresa:  
06912-ITAUSEG SEGURADORA S.A.



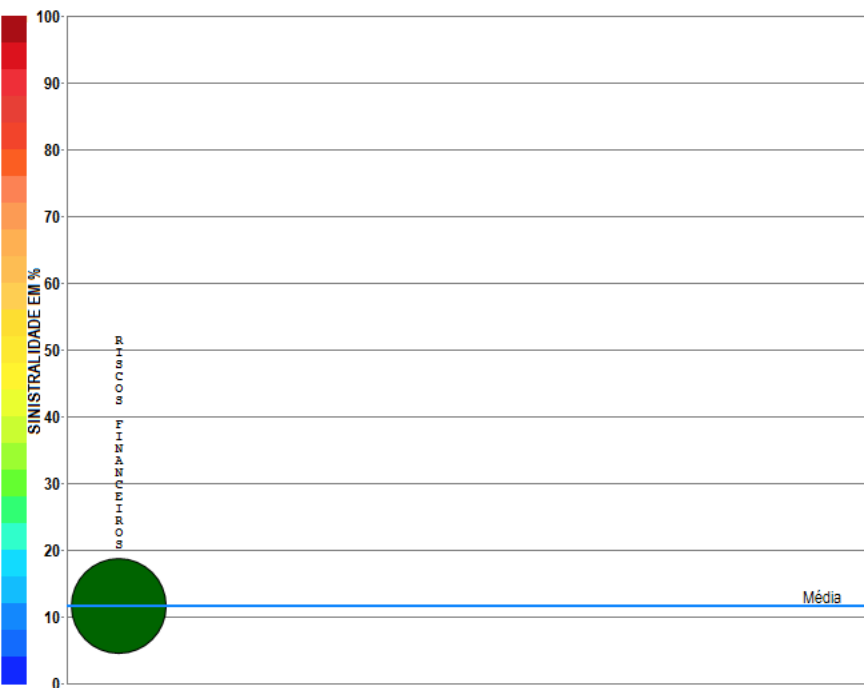
Compilação a partir de dados públicos do Sistema de Estatísticas da SUSEP - A I4PRO Informática Ltda não se responsabiliza por incorreções da fonte.



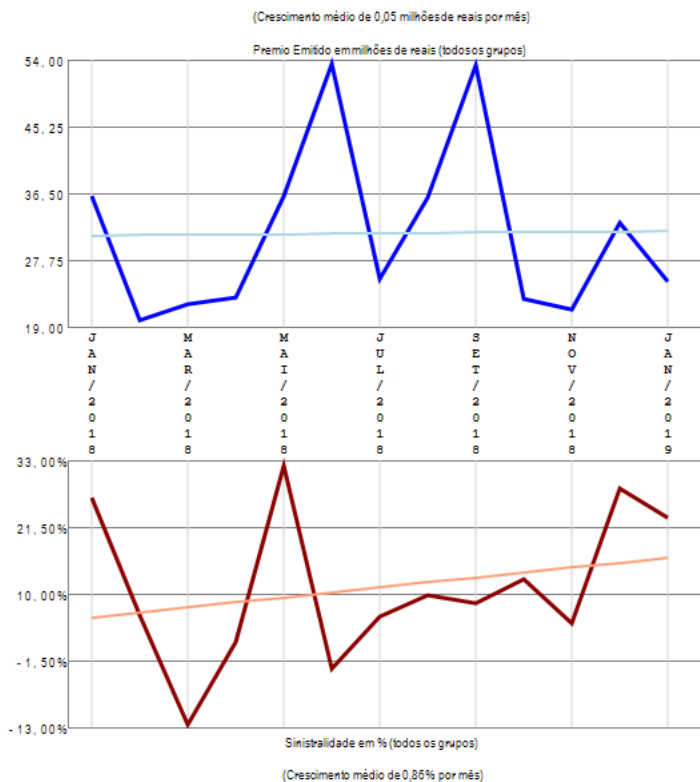
A empresa 06912-ITAUSEG SEGURADORA S.A. apresenta apenas um grupo de ramos com emissão de prêmio no período de JAN/2018 a JAN/2019, quando a sinistralidade média da empresa foi de 55,92%. Em relação ao Prêmio Emitido, observou-se diminuição média de 0,00 milhões de reais por mês, com correspondente crescimento médio de 16,40% por mês na Sinistralidade.

# Empresa 05436-J. MALUCELLI SEGURADORA S.A.

Análise entre JAN/2018 e JAN/2019 da relevância de grupos de ramos e sinistralidades na empresa:  
05436-J. MALUCELLI SEGURADORA S.A.



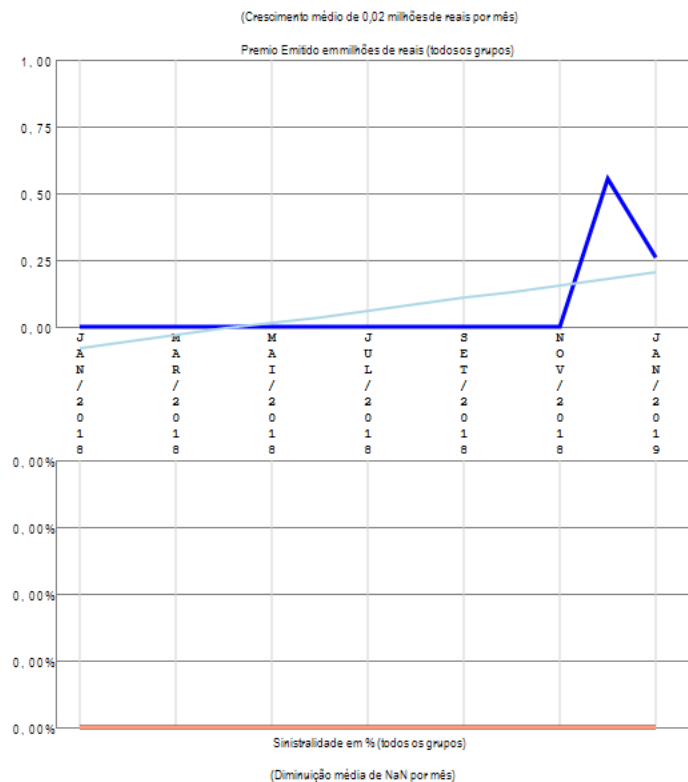
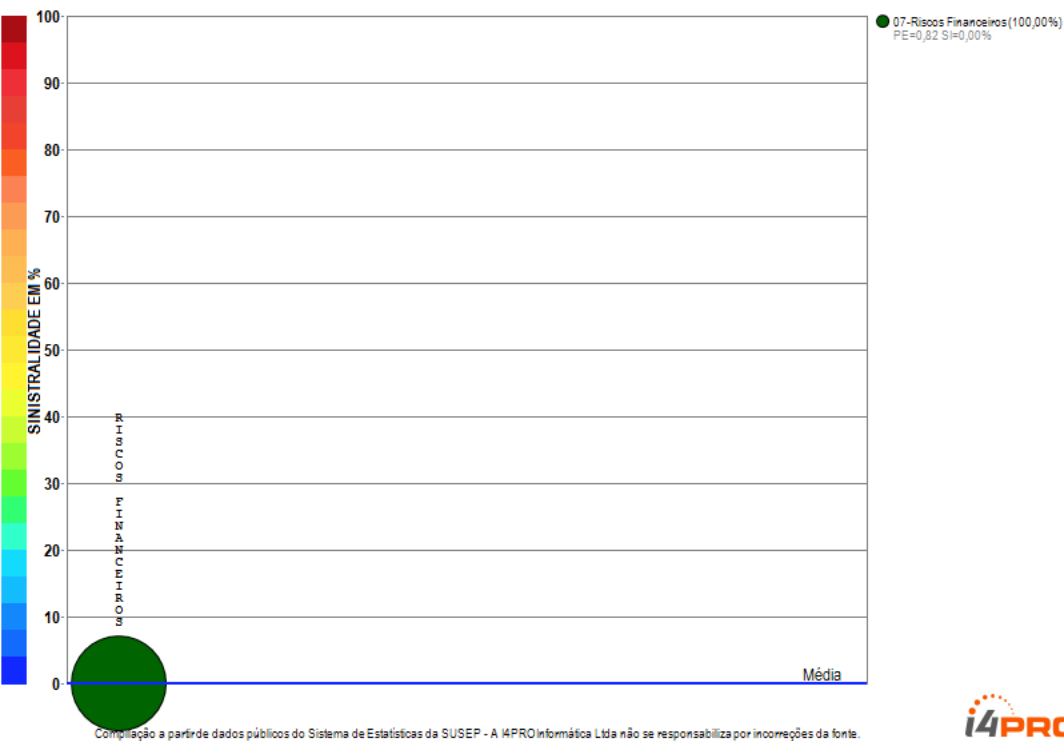
Compilação a partir de dados públicos do Sistema de Estatísticas da SUSEP - A I4PRO Informática Ltda não se responsabiliza por incorreções da fonte.



A empresa 05436-J. MALUCELLI SEGURADORA S.A. apresenta apenas um grupo de ramos com emissão de prêmio no período de JAN/2018 a JAN/2019, quando a sinistralidade média da empresa foi de 11,57%. Em relação ao Prêmio Emitido, observou-se crescimento médio de 0,05 milhões de reais por mês, com correspondente crescimento médio de 0,86% por mês na Sinistralidade.

# Empresa 04111-JNS SEGURADORA S.A.

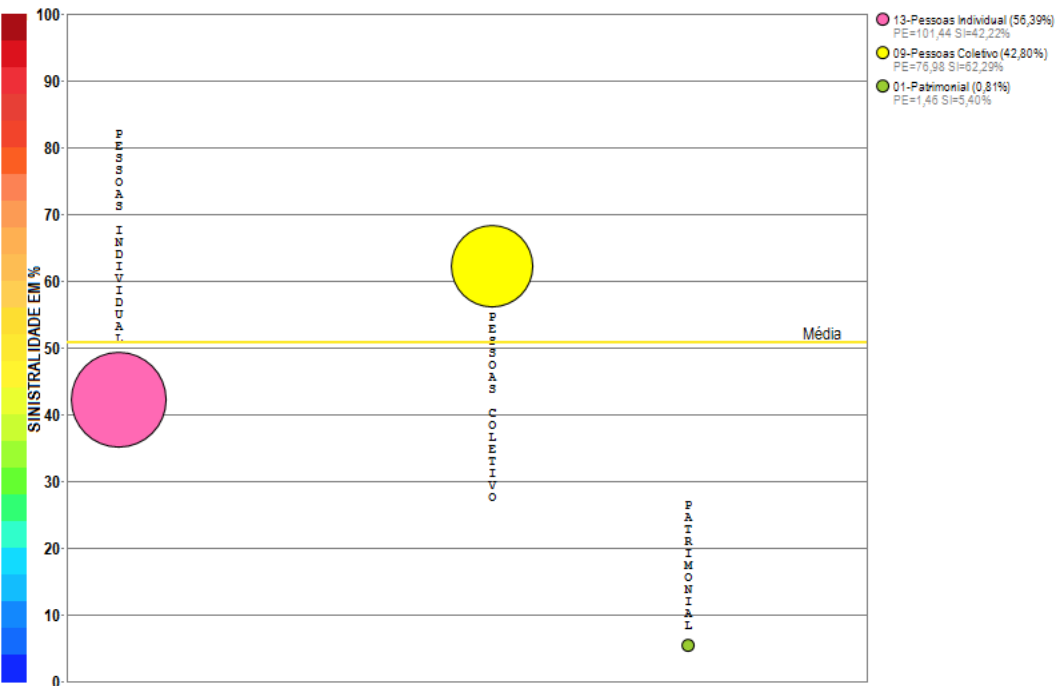
Análise entre JAN/2018 e JAN/2019 da relevância de grupos de ramos e sinistralidades na empresa:  
04111-JNS SEGURADORA S.A.



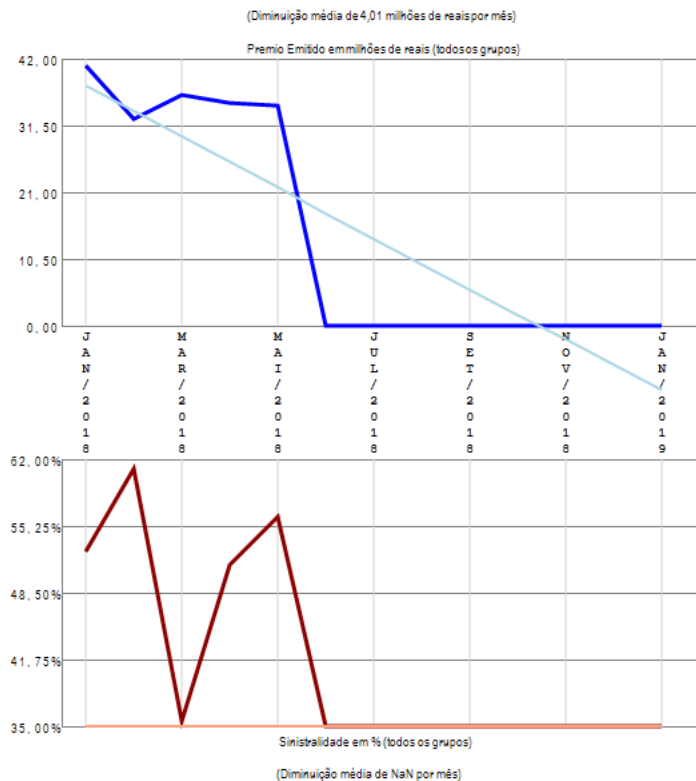
A empresa 04111-JNS SEGURADORA S.A. apresenta apenas um grupo de ramos com emissão de prêmio no período de JAN/2018 a JAN/2019, quando a sinistralidade média da empresa foi negativa. Em relação ao Prêmio Emitido, observou-se crescimento médio de 0,02 milhões de reais por mês, com correspondente diminuição média de NaN por mês na Sinistralidade.

# Empresa 06106-KIRTON SEGUROS S.A.

Análise entre JAN/2018 e JAN/2019 da relevância de grupos de ramos e sinistralidades na empresa:  
06106-KIRTON SEGUROS S.A.



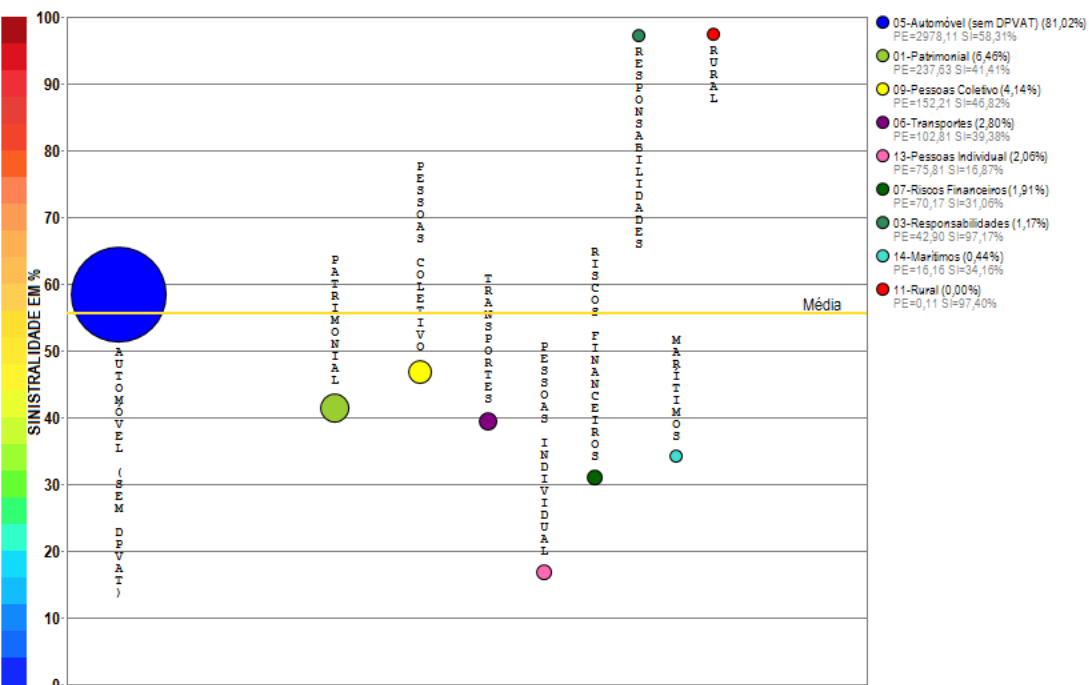
Compilação a partir de dados públicos do Sistema de Estatísticas da SUSEP - A I4PRO Informática Ltda não se responsabiliza por incorreções da fonte.



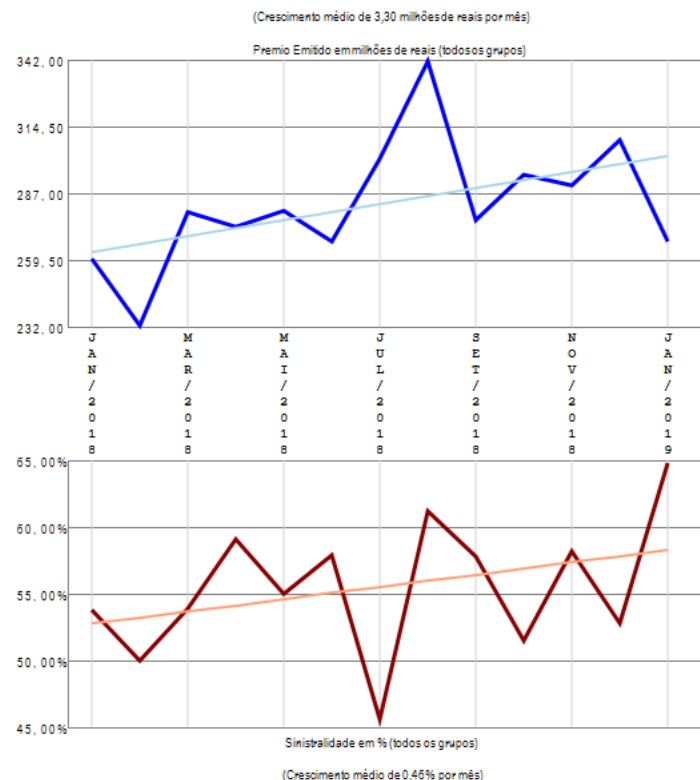
A empresa 06106-KIRTON SEGUROS S.A. apresenta poucos grupos de ramos com emissão de prêmio (3) no período de JAN/2018 a JAN/2019, quando a sinistralidade média da empresa foi de 50,71%. Em relação ao Prêmio Emitido, observou-se diminuição média de 4,01 milhões de reais por mês, com correspondente diminuição média de nan por mês na Sinistralidade.

# Empresa 05185-LIBERTY SEGUROS S.A.

Análise entre JAN/2018 e JAN/2019 da relevância de grupos de ramos e sinistralidades na empresa:  
05185-LIBERTY SEGUROS S.A.



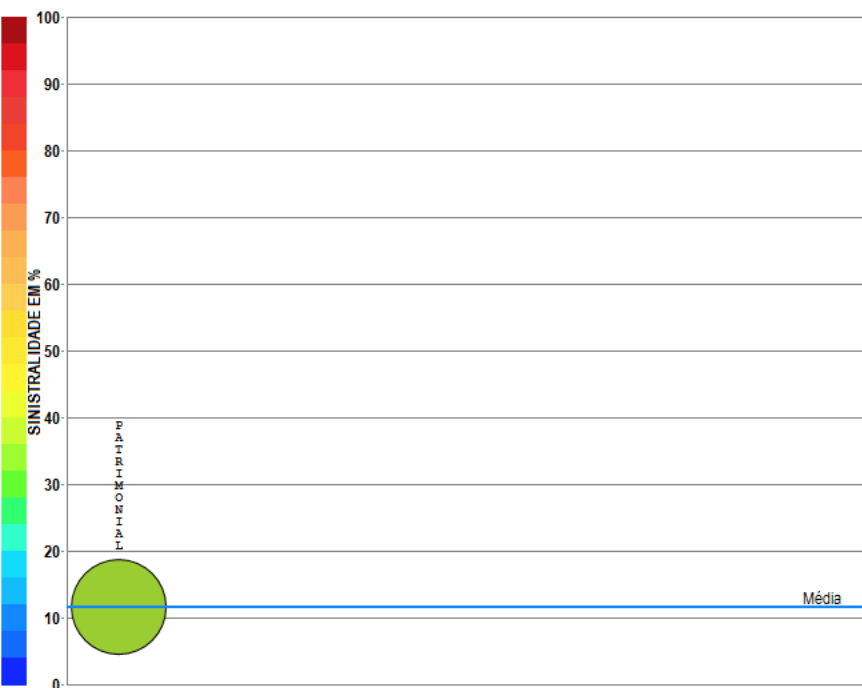
Compilação a partir de dados públicos do Sistema de Estatísticas da SUSEP - A I4PRO Informática Ltda não se responsabiliza por incorreções da fonte.



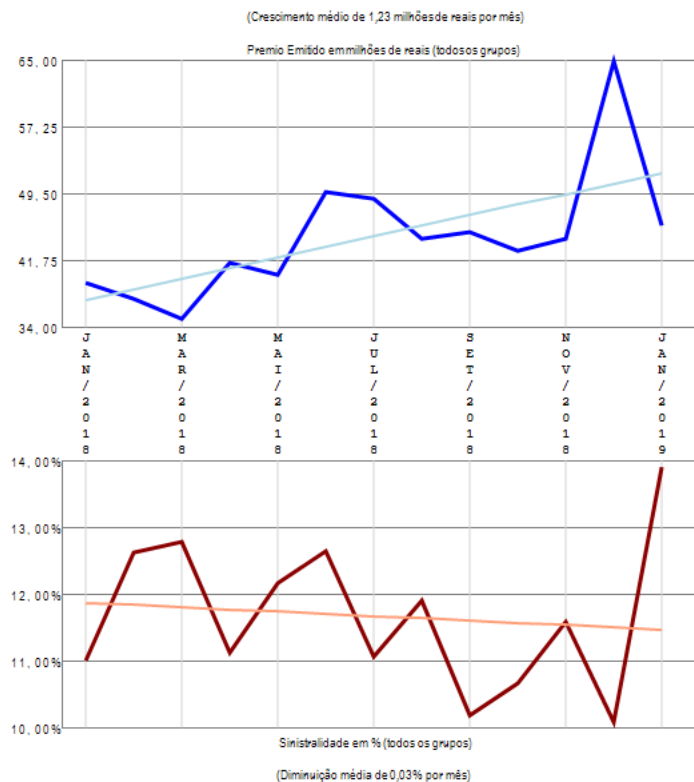
A empresa 05185-LIBERTY SEGUROS S.A. apresenta vários grupos de ramos com emissão de prêmio (9) no período de JAN/2018 a JAN/2019, quando a sinistralidade média da empresa foi de 55,64%. Em relação ao Prêmio Emitido, observou-se crescimento médio de 3,30 milhões de reais por mês, com correspondente crescimento médio de 0,46% por mês na Sinistralidade.

# Empresa 02062-LUIZASEG SEGUROS S.A.

Análise entre JAN/2018 e JAN/2019 da relevância de grupos de ramos e sinistralidades na empresa:  
02062-LUIZASEG SEGUROS S.A.



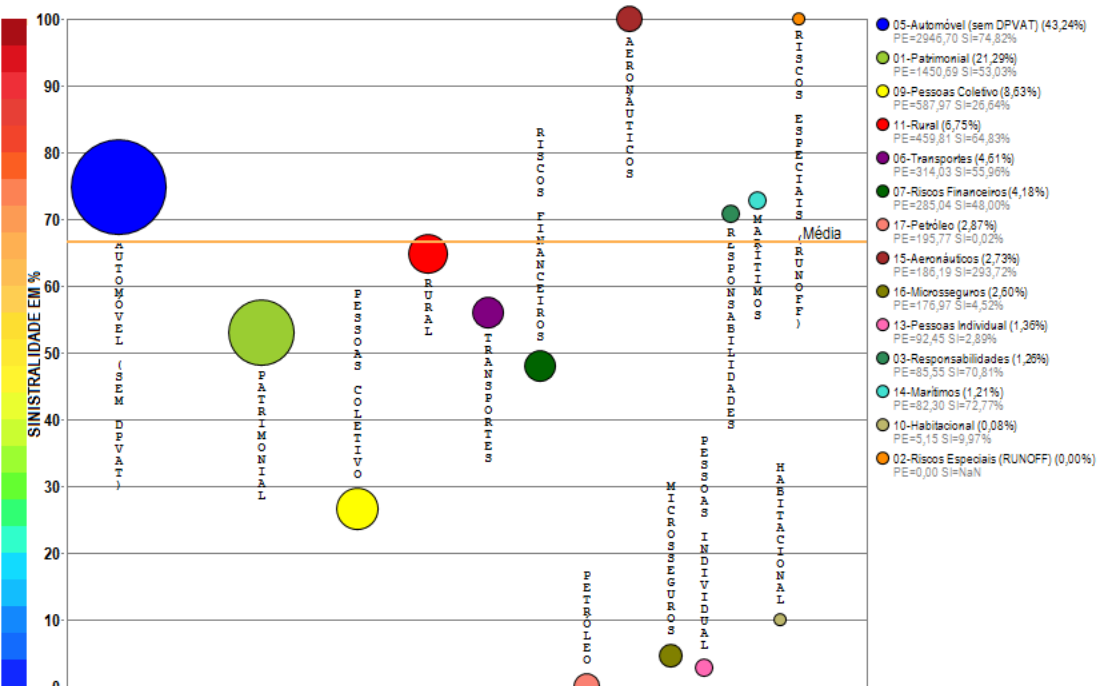
Compilação a partir de dados públicos do Sistema de Estatísticas da SUSEP - A I4PRO Informática Ltda não se responsabiliza por incorreções da fonte.



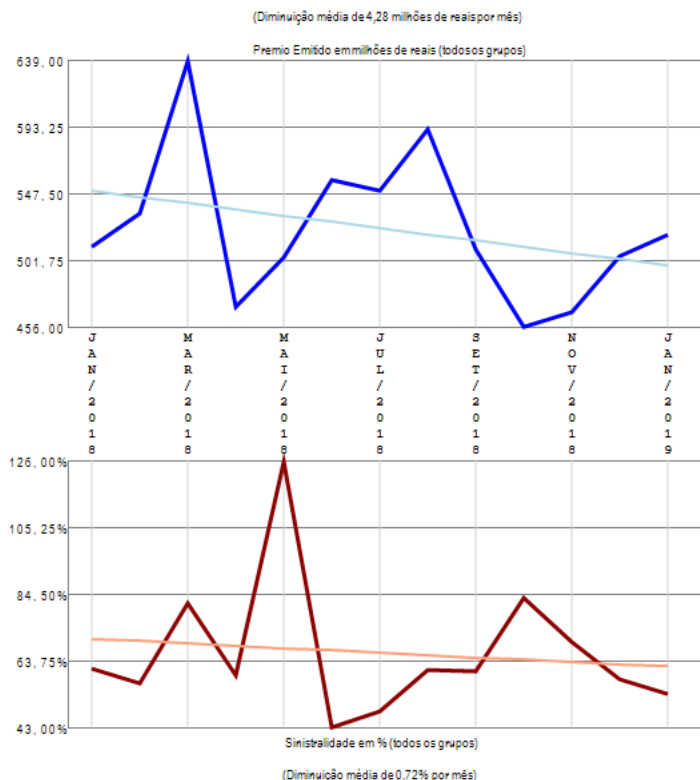
A empresa 02062-LUIZASEG SEGUROS S.A. apresenta apenas um grupo de ramos com emissão de prêmio no período de JAN/2018 a JAN/2019, quando a sinistralidade média da empresa foi de 11,67%. Em relação ao Prêmio Emitido, observou-se crescimento médio de 1,23 milhões de reais por mês, com correspondente diminuição média de 0,03% por mês na Sinistralidade.

# Empresa 06238-MAPFRE SEGUROS GERAIS S.A.

Análise entre JAN/2018 e JAN/2019 da relevância de grupos de ramos e sinistralidades na empresa:  
06238-MAPFRE SEGUROS GERAIS S.A.



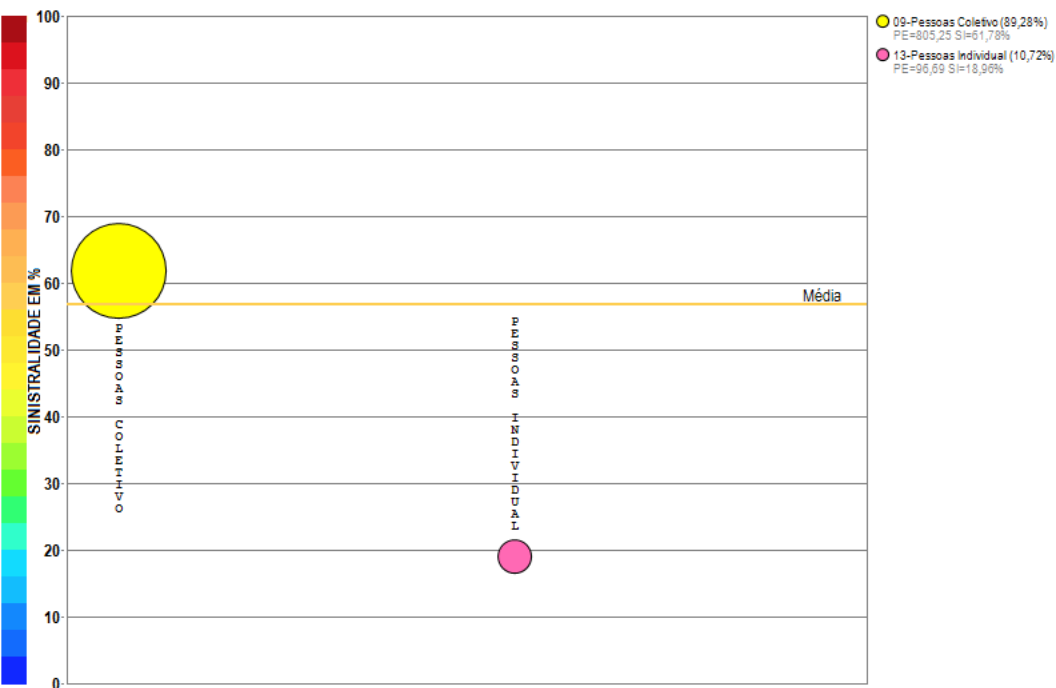
Compilação a partir de dados públicos do Sistema de Estatísticas da SUSEP - A I4PRO Informática Ltda não se responsabiliza por incorreções da fonte.



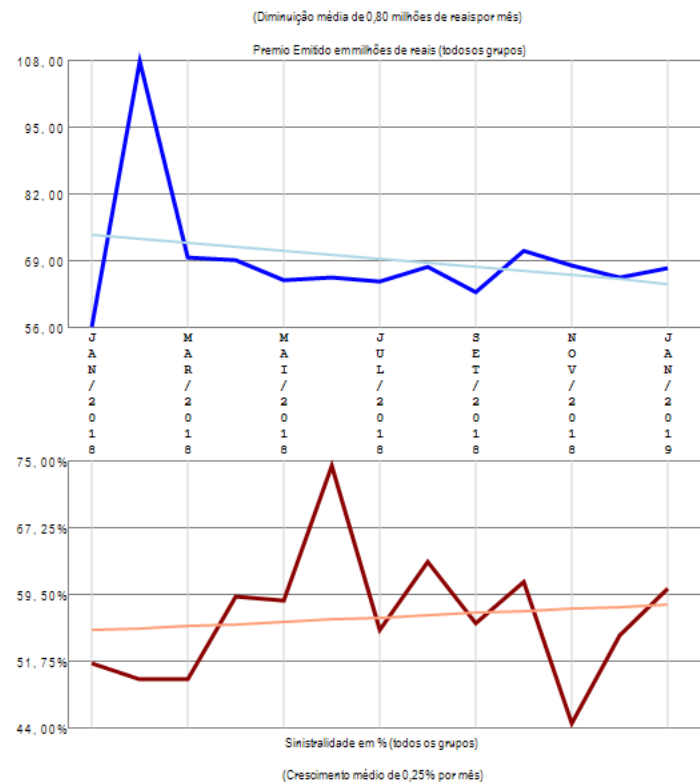
A empresa 06238-MAPFRE SEGUROS GERAIS S.A. apresenta vários grupos de ramos com emissão de prêmio (14) no período de JAN/2018 a JAN/2019, quando a sinistralidade média da empresa foi de 66,56%. Em relação ao Prêmio Emitido, observou-se diminuição média de 4,28 milhões de reais por mês, com correspondente diminuição média de 0,72% por mês na Sinistralidade.

# Empresa 05665-MAPFRE VIDA S.A.

Análise entre JAN/2018 e JAN/2019 da relevância de grupos de ramos e sinistralidades na empresa:  
05665-MAPFRE VIDA S.A.




Compilação a partir de dados públicos do Sistema de Estatísticas da SUSEP - A I4PRO Informática Ltda não se responsabiliza por incorreções da fonte.

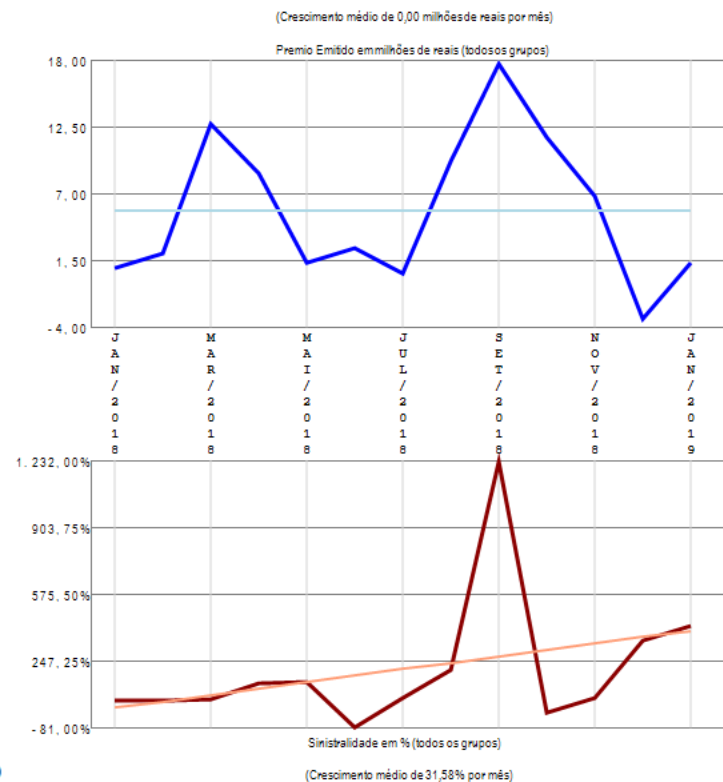


A empresa 05665-MAPFRE VIDA S.A. apresenta poucos grupos de ramos com emissão de prêmio (2) no período de JAN/2018 a JAN/2019, quando a sinistralidade média da empresa foi de 56,89%. Em relação ao Prêmio Emitido, observou-se diminuição média de 0,80 milhões de reais por mês, com correspondente crescimento médio de 0,25% por mês na Sinistralidade.

# Empresa 04782-MARKEL SEGURADORA DO BRASIL S.A.



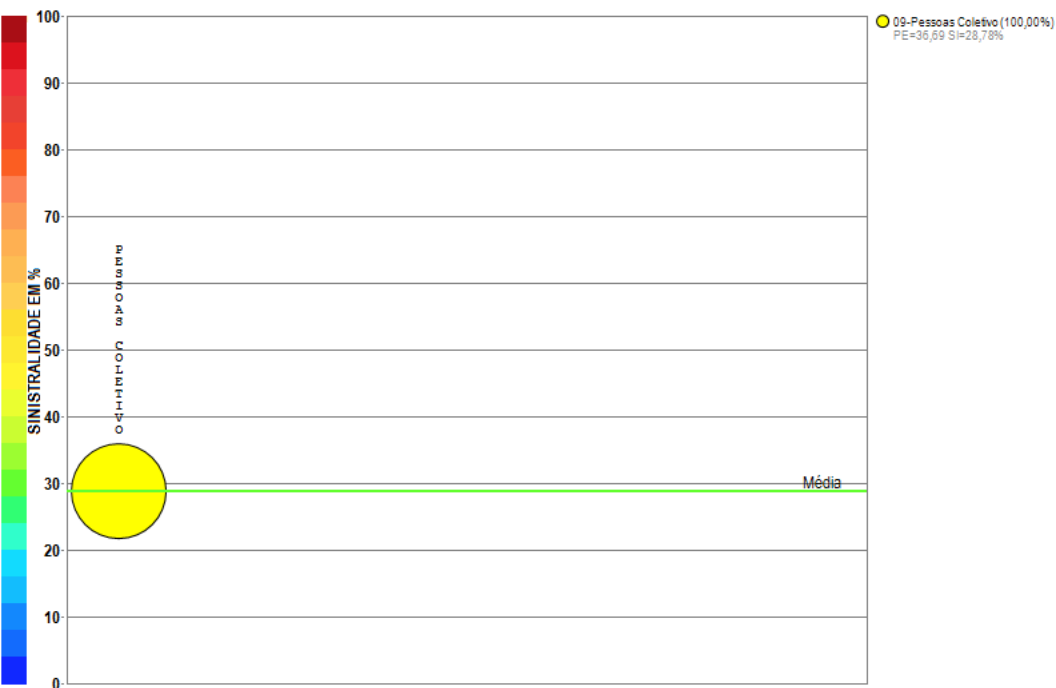
Compilação a partir de dados públicos do Sistema de Estatísticas da SUSEP - A I4PRO Informática Ltda não se responsabiliza por incorreções da fonte.



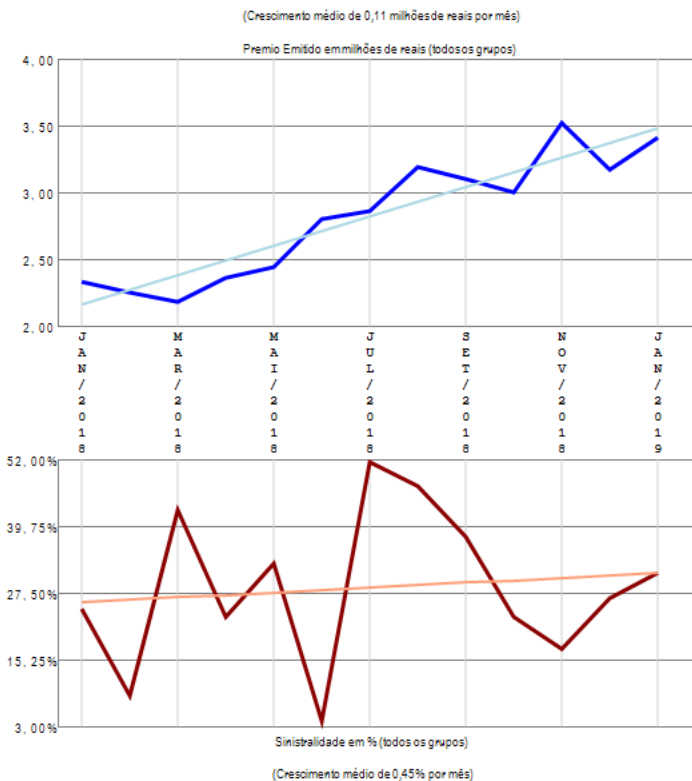
A empresa 04782-MARKEL SEGURADORA DO BRASIL S.A. apresenta poucos grupos de ramos com emissão de prêmio (2) no período de JAN/2018 a JAN/2019, quando a sinistralidade média da empresa foi superior a 100%. Em relação ao Prêmio Emitido, observou-se crescimento médio de 0,00 milhões de reais por mês, com correspondente crescimento médio de 31,58% por mês na Sinistralidade.

# Empresa 06084-MBM SEGURADORA S.A.

Análise entre JAN/2018 e JAN/2019 da relevância de grupos de ramos e sinistralidades na empresa:  
06084-MBM SEGURADORA S.A.



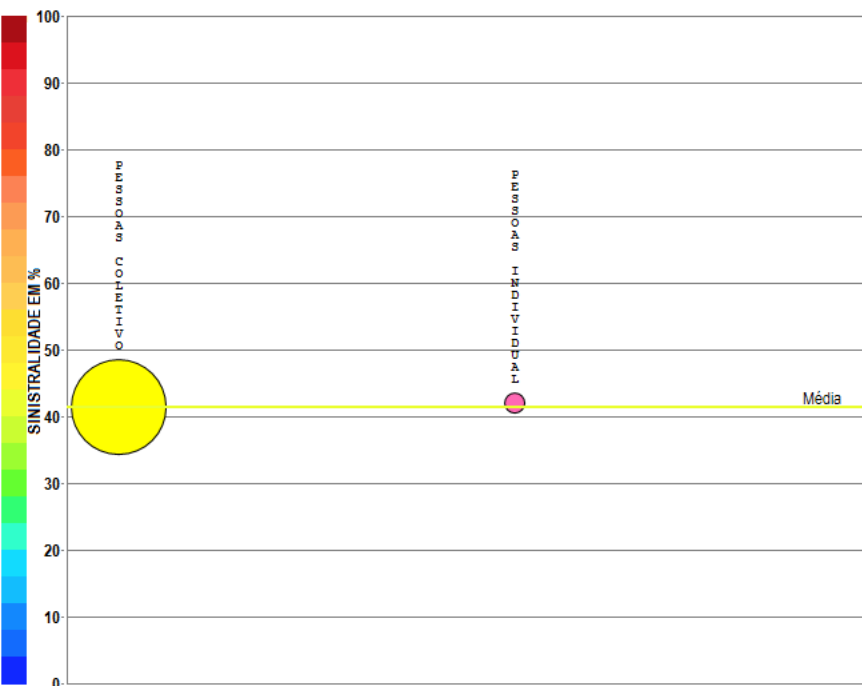
Compilação a partir de dados públicos do Sistema de Estatísticas da SUSEP - A I4PRO Informática Ltda não se responsabiliza por incorreções da fonte.



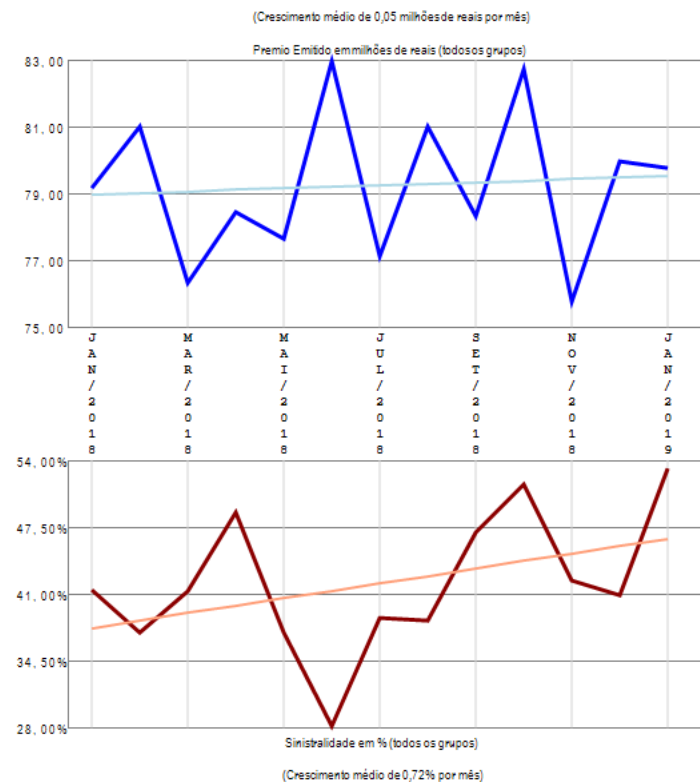
A empresa 06084-MBM SEGURADORA S.A. apresenta apenas um grupo de ramos com emissão de prêmio no período de JAN/2018 a JAN/2019, quando a sinistralidade média da empresa foi de 28,78%. Em relação ao Prêmio Emitido, observou-se crescimento médio de 0,11 milhões de reais por mês, com correspondente crescimento médio de 0,45% por mês na Sinistralidade.

# Empresa 06351-METROPOLITAN LIFE SEGUROS E PREVIDENCIA

Análise entre JAN/2018 e JAN/2019 da relevância de grupos de ramos e sinistralidades na empresa:  
06351-METROPOLITAN LIFE SEGUROS E PREVIDENCIA



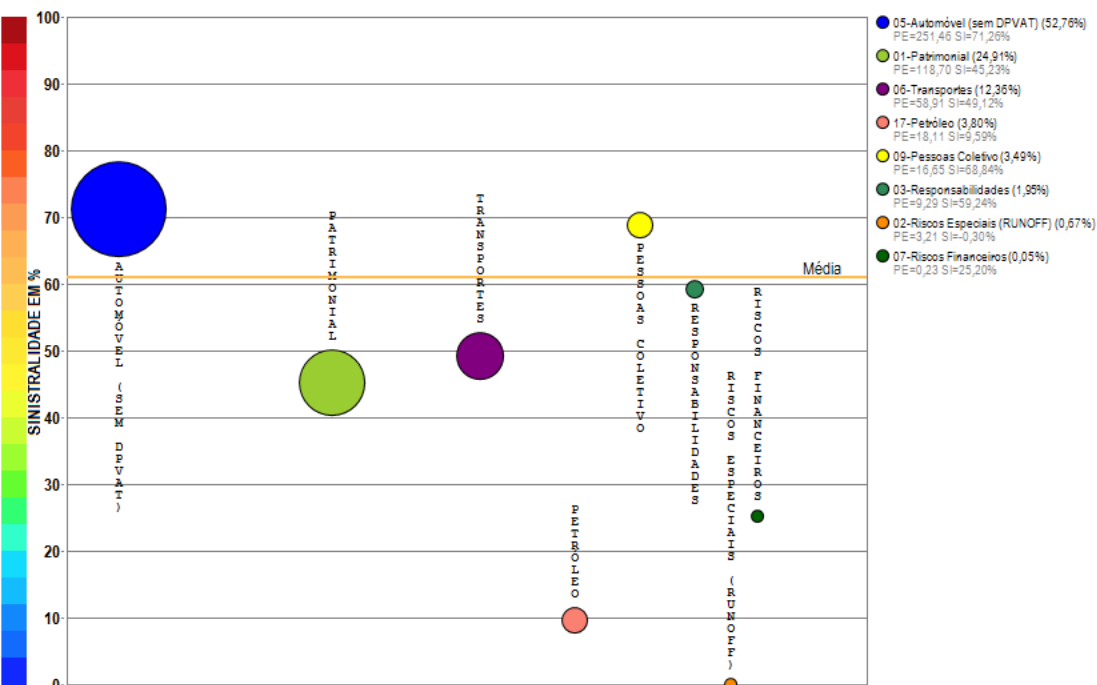
Compilação a partir de dados públicos do Sistema de Estatísticas da SUSEP - A I4PRO Informática Ltda não se responsabiliza por incorreções da fonte.



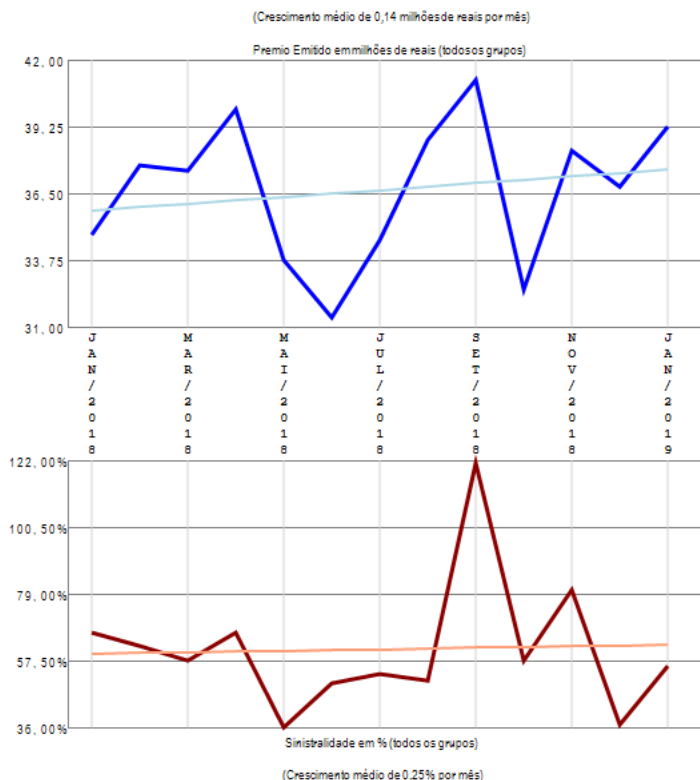
A empresa 06351-METROPOLITAN LIFE SEGUROS E PREVIDENCIA apresenta poucos grupos de ramos com emissão de prêmio (2) no período de JAN/2018 a JAN/2019, quando a sinistralidade média da empresa foi de 41,32%. Em relação ao Prêmio Emitido, observou-se crescimento médio de 0,05 milhões de reais por mês, com correspondente crescimento médio de 0,72% por mês na Sinistralidade.

# Empresa 06602-MITSUI SUMITOMO SEGUROS S.A.

Análise entre JAN/2018 e JAN/2019 da relevância de grupos de ramos e sinistralidades na empresa:  
06602-MITSUI SUMITOMO SEGUROS S.A.



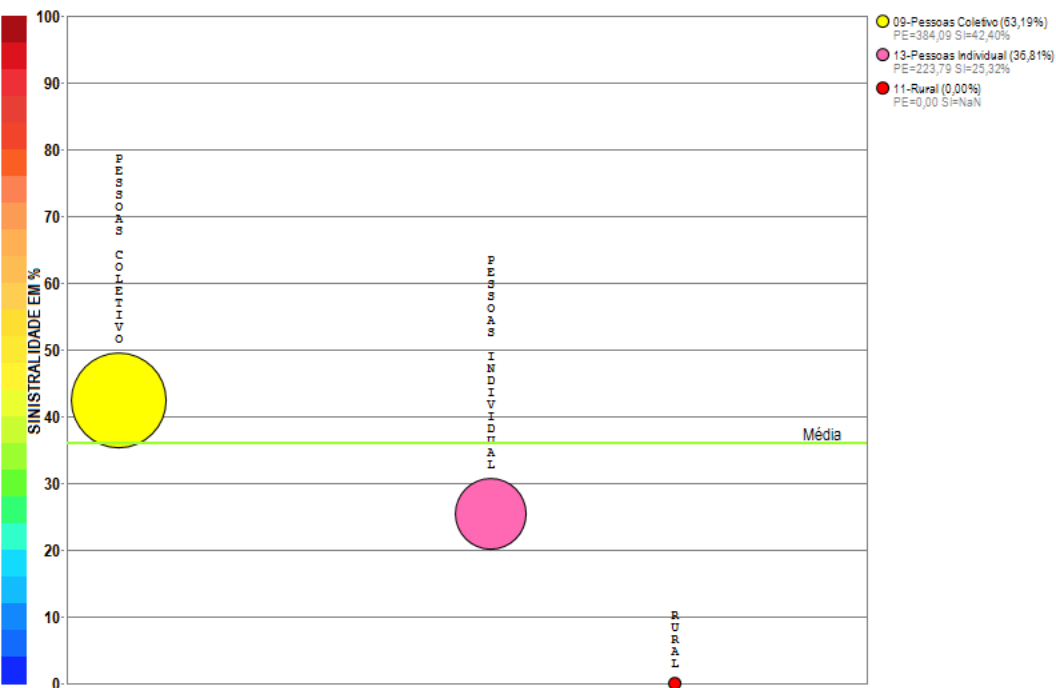
Compilação a partir de dados públicos do Sistema de Estatísticas da SUSEP - A I4PRO Informática Ltda não se responsabiliza por incorreções da fonte.



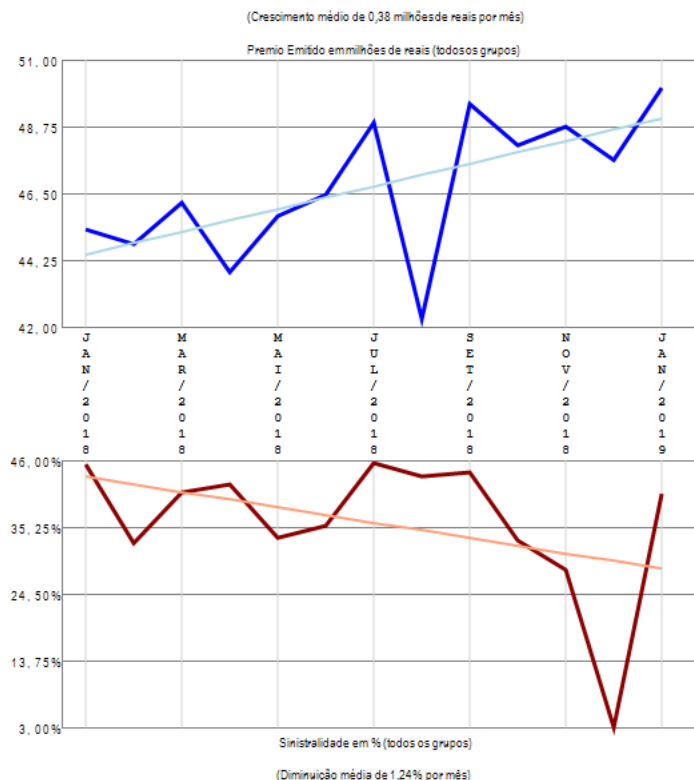
A empresa 06602-MITSUI SUMITOMO SEGUROS S.A. apresenta vários grupos de ramos com emissão de prêmio (8) no período de JAN/2018 a JAN/2019, quando a sinistralidade média da empresa foi de 60,96%. Em relação ao Prêmio Emitido, observou-se crescimento médio de 0,14 milhões de reais por mês, com correspondente crescimento médio de 0,25% por mês na Sinistralidade.

# Empresa 02101-MONGERAL AEGON SEGUROS E PREVIDENCIA S. A.

Análise entre JAN/2018 e JAN/2019 da relevância de grupos de ramos e sinistralidades na empresa:  
02101-MONGERAL AEGON SEGUROS E PREVIDENCIA S. A.



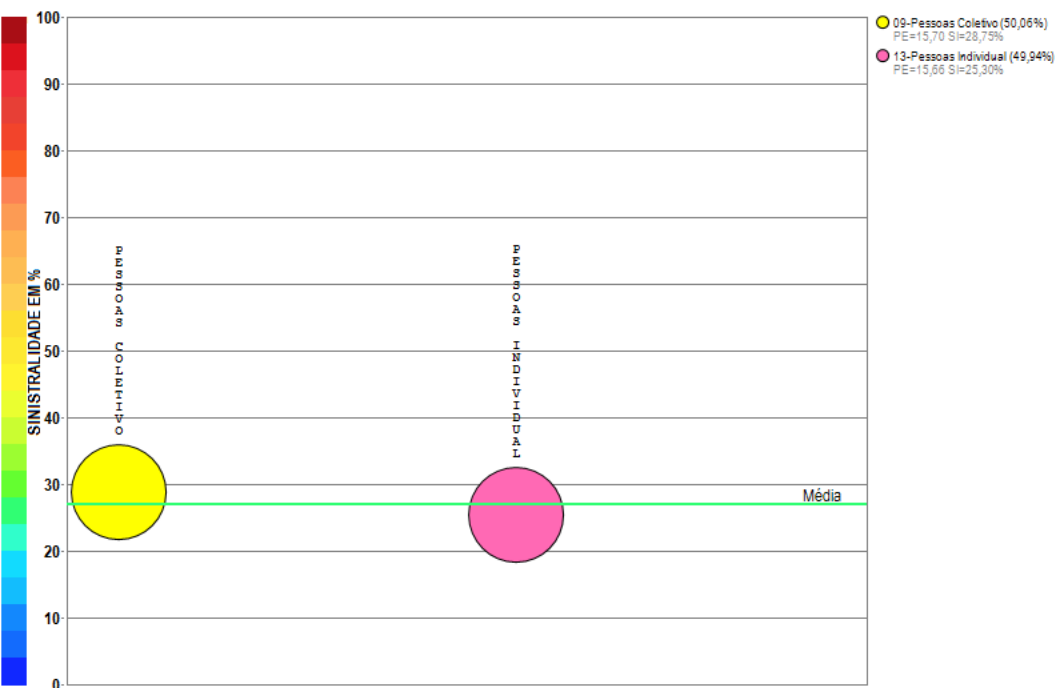
Compilação a partir de dados públicos do Sistema de Estatísticas da SUSEP - A I4PRO Informática Ltda não se responsabiliza por incorreções da fonte.



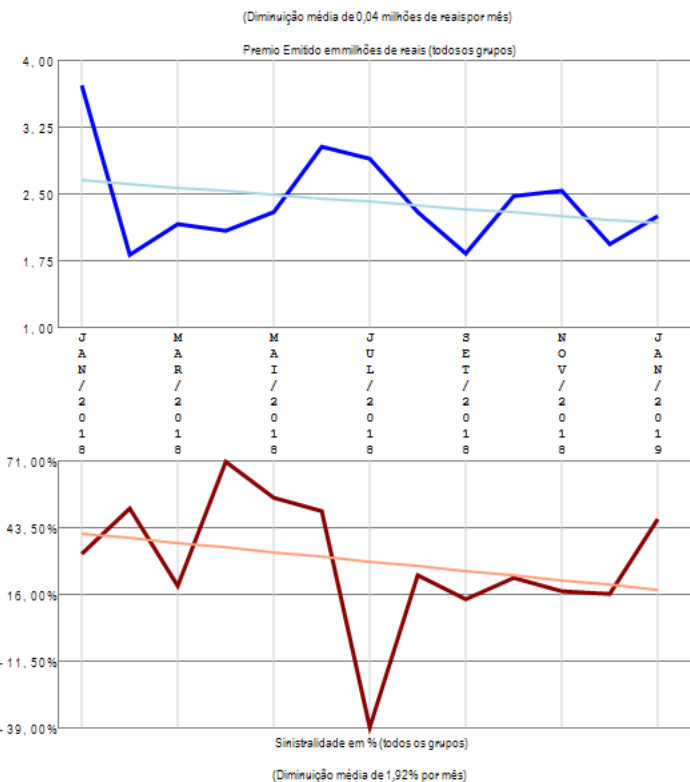
A empresa 02101-MONGERAL AEGON SEGUROS E PREVIDENCIA S. A. apresenta poucos grupos de ramos com emissão de prêmio (3) no período de JAN/2018 a JAN/2019, quando a sinistralidade média da empresa foi de 35,95%. Em relação ao Prêmio Emitido, observou-se crescimento médio de 0,38 milhões de reais por mês, com correspondente diminuição média de 1,24% por mês na Sinistralidade.

# Empresa 02542-OMINT SEGUROS S.A.

Análise entre JAN/2018 e JAN/2019 da relevância de grupos de ramos e sinistralidades na empresa:  
02542-OMINT SEGUROS S.A.



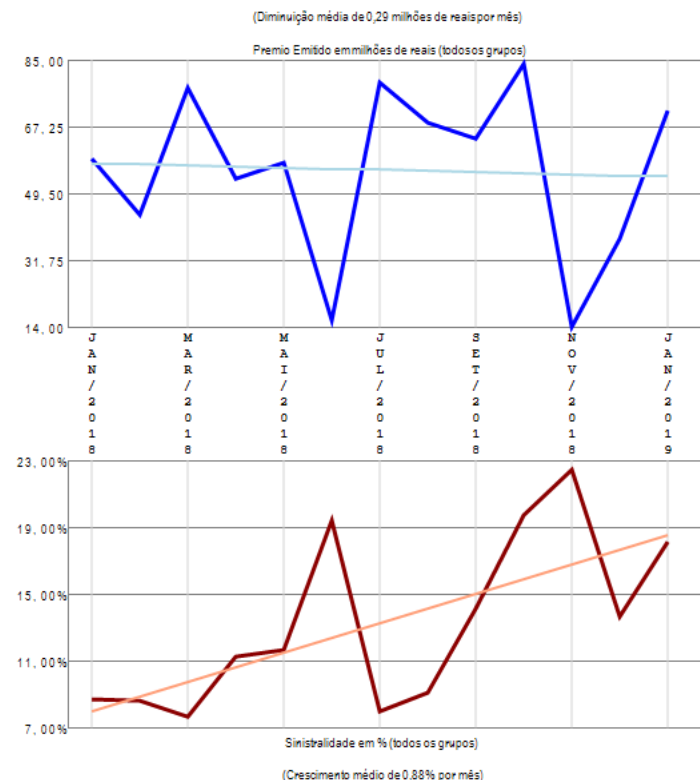
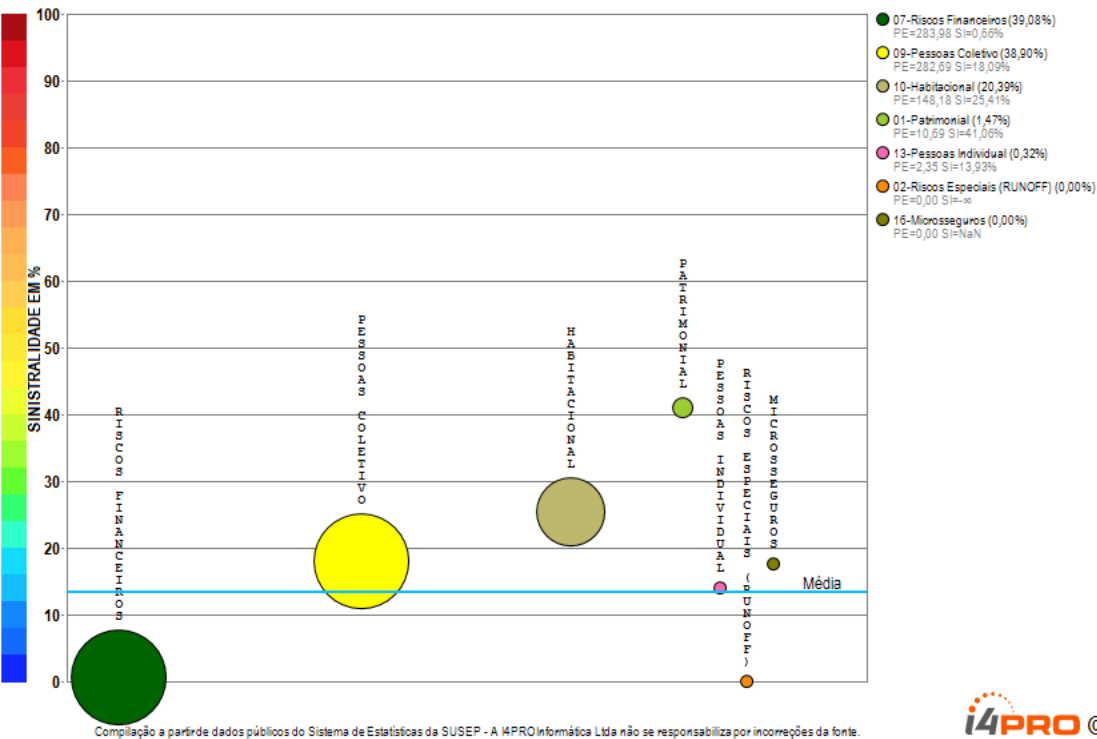
Compilação a partir de dados públicos do Sistema de Estatísticas da SUSEP - A I4PRO Informática Ltda não se responsabiliza por incorreções da fonte.



A empresa 02542-OMINT SEGUROS S.A. apresenta poucos grupos de ramos com emissão de prêmio (2) no período de JAN/2018 a JAN/2019, quando a sinistralidade média da empresa foi de 27,04%. Em relação ao Prêmio Emitido, observou-se diminuição média de 0,04 milhões de reais por mês, com correspondente diminuição média de 1,92% por mês na Sinistralidade.

# Empresa 06653-PAN SEGUROS S.A.

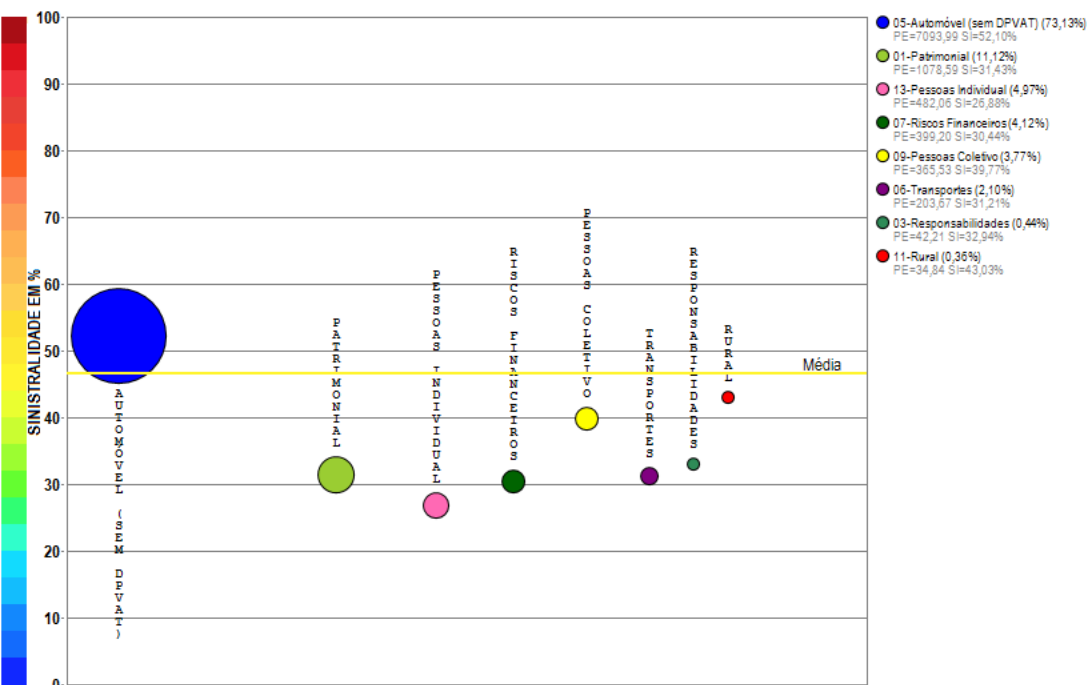
Análise entre JAN/2018 e JAN/2019 da relevância de grupos de ramos e sinistralidades na empresa:  
06653-PAN SEGUROS S.A.



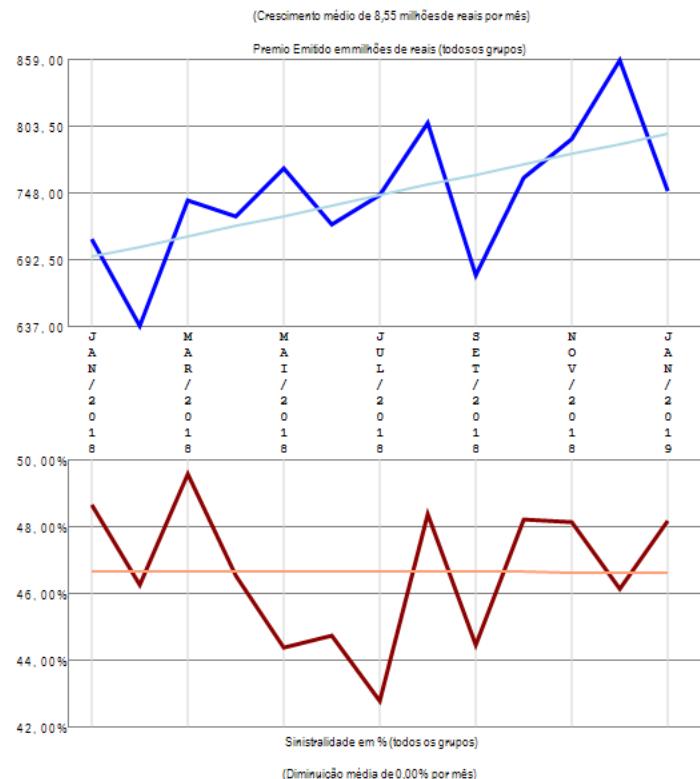
A empresa 06653-PAN SEGUROS S.A. apresenta vários grupos de ramos com emissão de prêmio (7) no período de JAN/2018 a JAN/2019, quando a sinistralidade média da empresa foi de 13,35%. Em relação ao Prêmio Emitido, observou-se diminuição média de 0,29 milhões de reais por mês, com correspondente crescimento médio de 0,88% por mês na Sinistralidade.

# Empresa 05886-PORTO SEGURO CIA DE SEGUROS GERAIS

Análise entre JAN/2018 e JAN/2019 da relevância de grupos de ramos e sinistralidades na empresa:  
05886-PORTO SEGURO CIA DE SEGUROS GERAIS



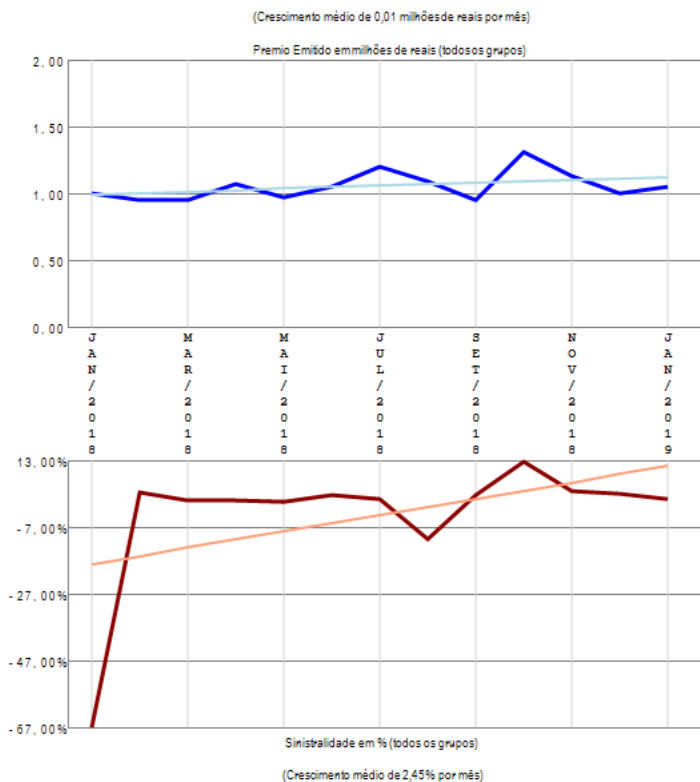
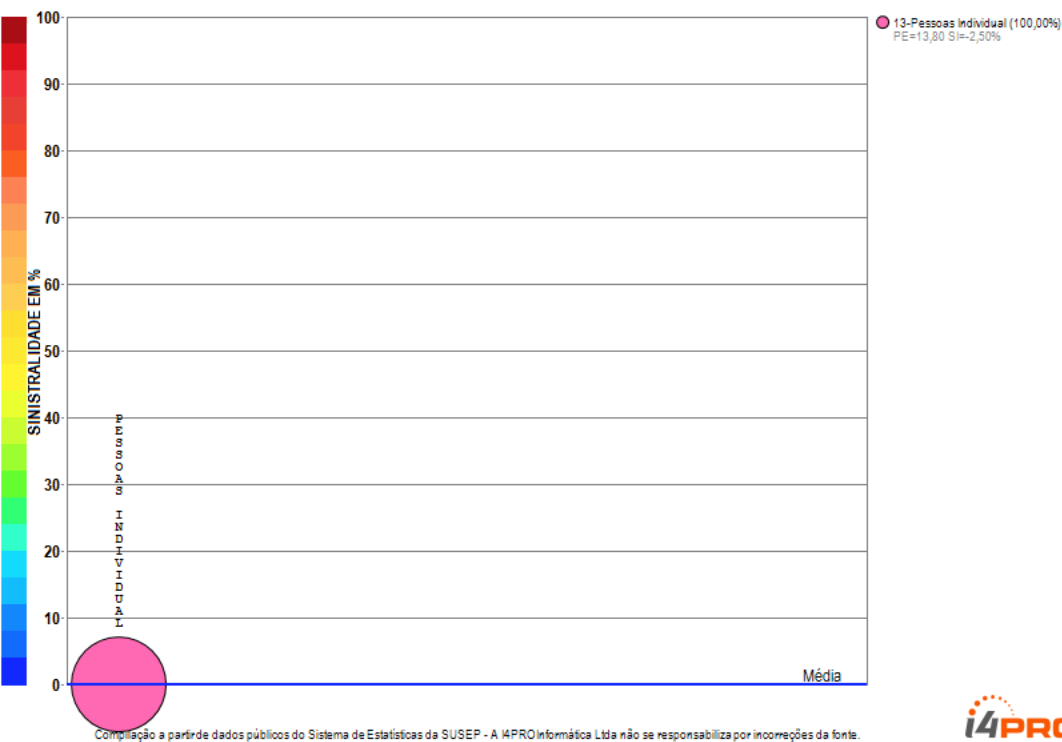
Compilação a partir de dados públicos do Sistema de Estatísticas da SUSEP - A I4PRO Informática Ltda não se responsabiliza por incorreções da fonte.



A empresa 05886-PORTO SEGURO CIA DE SEGUROS GERAIS apresenta vários grupos de ramos com emissão de prêmio (8) no período de JAN/2018 a JAN/2019, quando a sinistralidade média da empresa foi de 46,65%. Em relação ao Prêmio Emitido, observou-se crescimento médio de 8,55 milhões de reais por mês, com correspondente diminuição média de 0,00% por mês na Sinistralidade.

# Empresa 06033-PORTO SEGURO VIDA E PREVIDENCIA S/A.

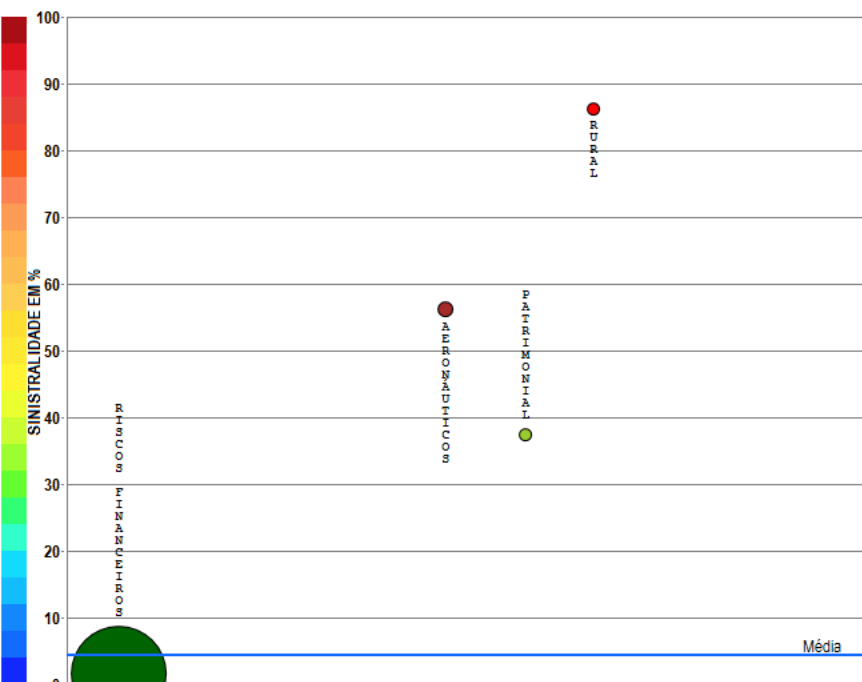
Análise entre JAN/2018 e JAN/2019 da relevância de grupos de ramos e sinistralidades na empresa:  
06033-PORTO SEGURO VIDA E PREVIDENCIA S/A.



A empresa 06033-PORTO SEGURO VIDA E PREVIDENCIA S/A. apresenta apenas um grupo de ramos com emissão de prêmio no período de JAN/2018 a JAN/2019, quando a sinistralidade média da empresa foi negativa. Em relação ao Prêmio Emitido, observou-se crescimento médio de 0,01 milhões de reais por mês, com correspondente crescimento médio de 2,45% por mês na Sinistralidade.

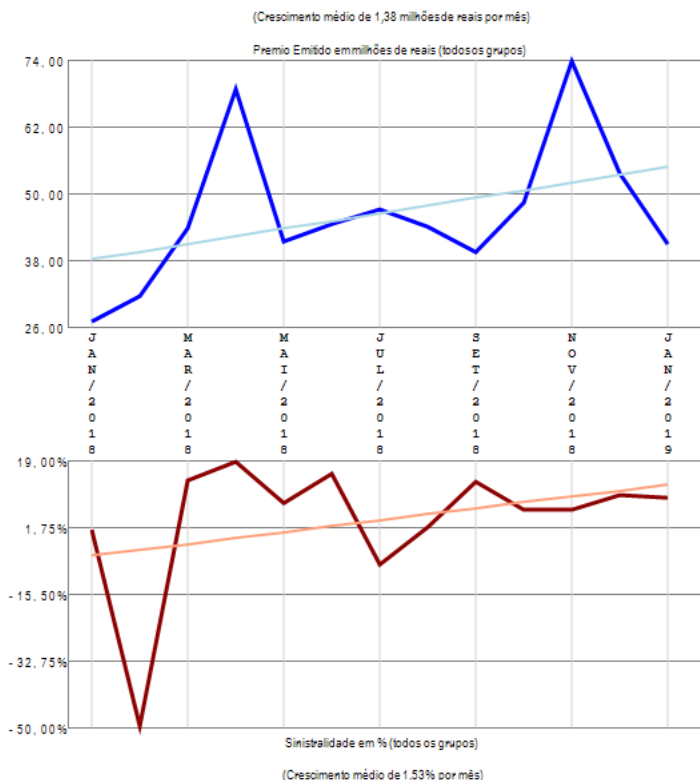
# Empresa 03069-POTENCIAL SEGURADORA S.A.

Análise entre JAN/2018 e JAN/2019 da relevância de grupos de ramos e sinistralidades na empresa:  
03069-POTENCIAL SEGURADORA S.A.



Compilação a partir de dados públicos do Sistema de Estatísticas da SUSEP - A I4PRO Informática Ltda não se responsabiliza por incorreções da fonte.

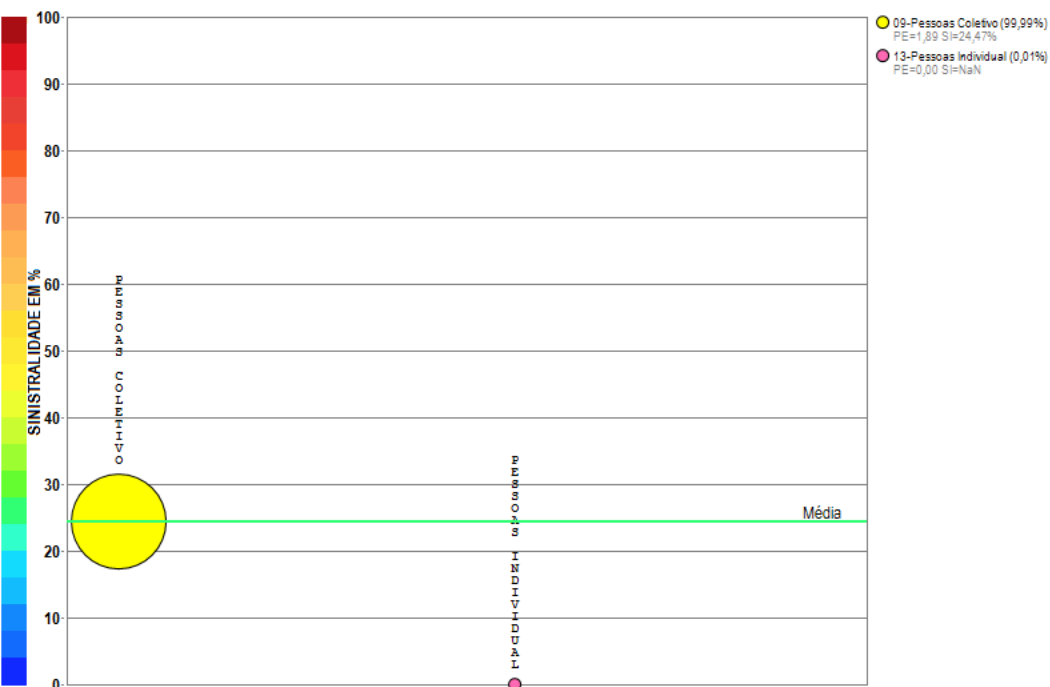
- 07-Riscos Financeiros (04,92%)  
PE=574,31 SI=1,68%
- 15-Aeronáuticos (2,30%)  
PE=13,91 SI=36,19%
- 01-Patrimonial (1,40%)  
PE=8,48 SI=37,37%
- 11-Rural (1,38%)  
PE=3,35 SI=66,19%



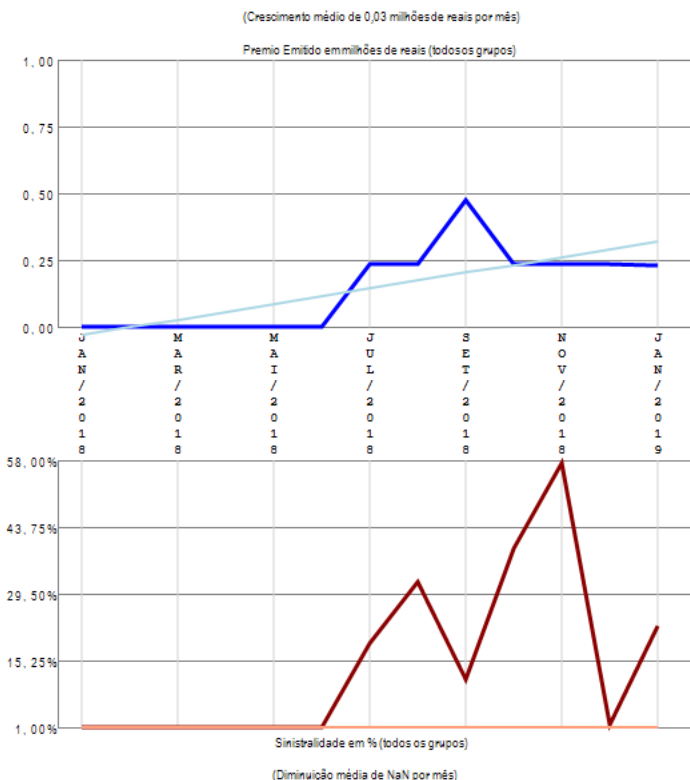
A empresa 03069-POTENCIAL SEGURADORA S.A. apresenta poucos grupos de ramos com emissão de prêmio (4) no período de JAN/2018 a JAN/2019, quando a sinistralidade média da empresa foi de 4,41%. Em relação ao Prêmio Emitido, observou-se crescimento médio de 1,38 milhões de reais por mês, com correspondente crescimento médio de 1,53% por mês na Sinistralidade.

# Empresa 03140-PREVIMIL VIDA E PREVIDENCIA S.A.

Análise entre JAN/2018 e JAN/2019 da relevância de grupos de ramos e sinistralidades na empresa:  
03140-PREVIMIL VIDA E PREVIDENCIA S.A.



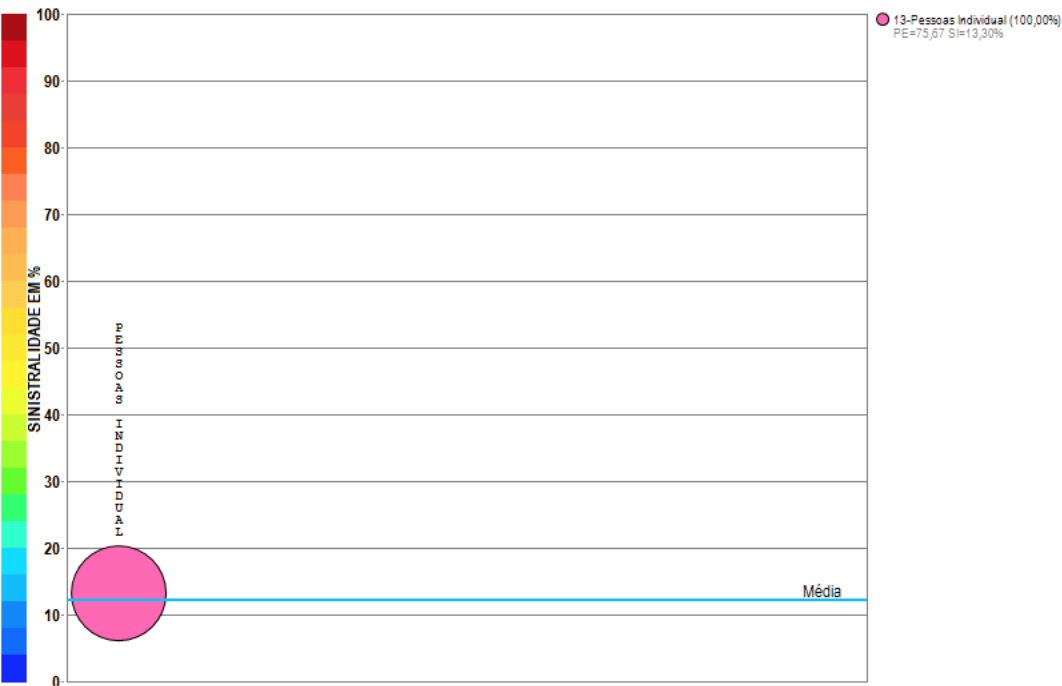
Compilação a partir de dados públicos do Sistema de Estatísticas da SUSEP - A I4PRO Informática Ltda não se responsabiliza por incorreções da fonte.



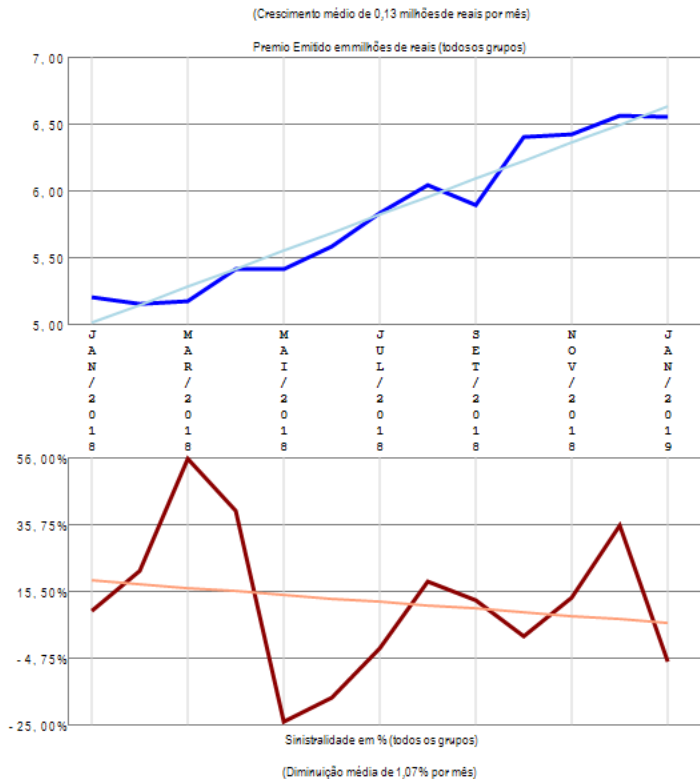
A empresa 03140-PREVIMIL VIDA E PREVIDENCIA S.A. apresenta poucos grupos de ramos com emissão de prêmio (2) no período de JAN/2018 a JAN/2019, quando a sinistralidade média da empresa foi de 24,47%. Em relação ao Prêmio Emitido, observou-se crescimento médio de 0,03 milhões de reais por mês, com correspondente diminuição média de nan por mês na Sinistralidade.

# Empresa 05282-PRUDENTIAL DO BRASIL SEGUROS DE VIDA S.A.

Análise entre JAN/2018 e JAN/2019 da relevância de grupos de ramos e sinistralidades na empresa:  
05282-PRUDENTIAL DO BRASIL SEGUROS DE VIDA S.A.



Compilação a partir de dados públicos do Sistema de Estatísticas da SUSEP - A I4PRO Informática Ltda não se responsabiliza por incorreções da fonte.



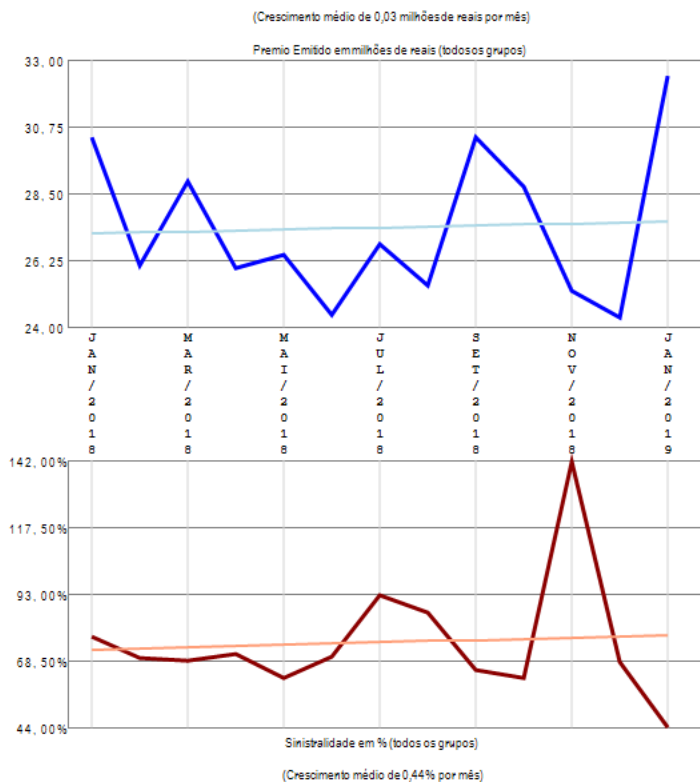
A empresa 05282-PRUDENTIAL DO BRASIL SEGUROS DE VIDA S.A. apresenta apenas um grupo de ramos com emissão de prêmio no período de JAN/2018 a JAN/2019, quando a sinistralidade média da empresa foi de 12,20%. Em relação ao Prêmio Emitido, observou-se crescimento médio de 0,13 milhões de reais por mês, com correspondente diminuição média de 1,07% por mês na Sinistralidade.

# Empresa 04367-PRUDENTIAL DO BRASIL VIDA EM GRUPO S.A.

Análise entre JAN/2018 e JAN/2019 da relevância de grupos de ramos e sinistralidades na empresa:  
04367-PRUDENTIAL DO BRASIL VIDA EM GRUPO S.A.



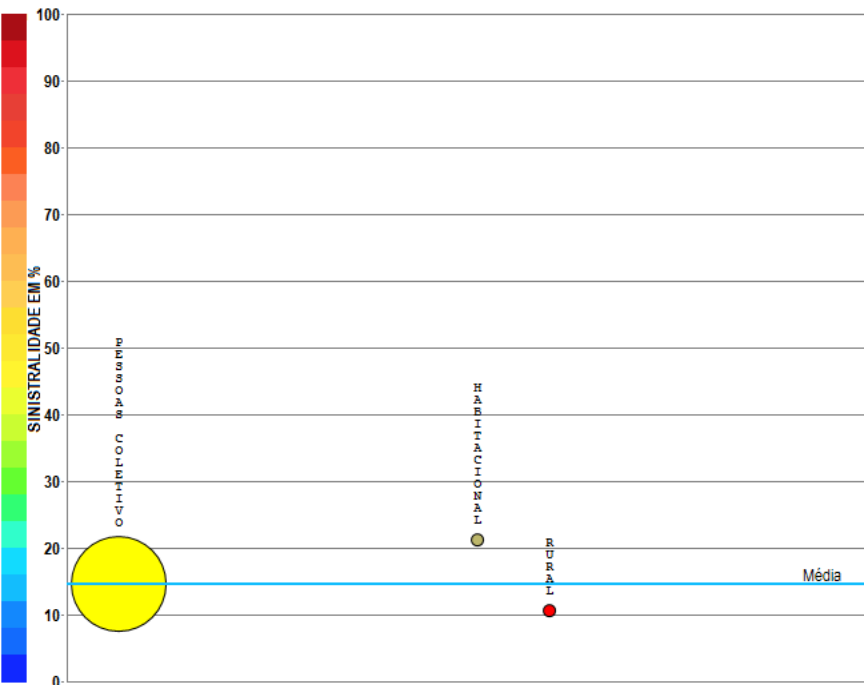
Compilação a partir de dados públicos do Sistema de Estatísticas da SUSEP - A I4PRO Informática Ltda não se responsabiliza por incorreções da fonte.



A empresa 04367-PRUDENTIAL DO BRASIL VIDA EM GRUPO S.A. apresenta apenas um grupo de ramos com emissão de prêmio no período de JAN/2018 a JAN/2019, quando a sinistralidade média da empresa foi de 74,64%. Em relação ao Prêmio Emitido, observou-se crescimento médio de 0,03 milhões de reais por mês, com correspondente crescimento médio de 0,44% por mês na Sinistralidade.

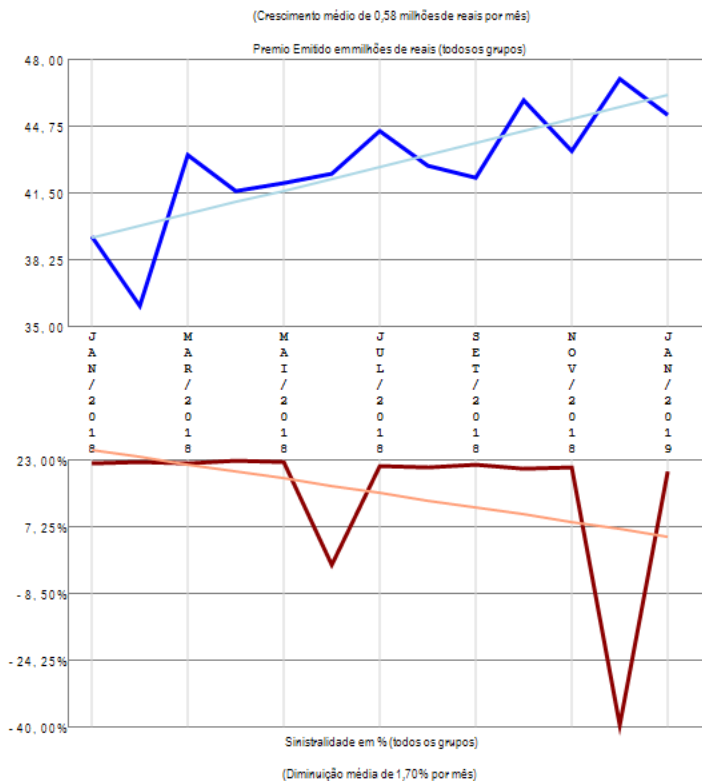
# Empresa 06301-RIO GRANDE SEGUROS E PREVIDÊNCIA S.A.

Análise entre JAN/2018 e JAN/2019 da relevância de grupos de ramos e sinistralidades na empresa:  
06301-RIO GRANDE SEGUROS E PREVIDÊNCIA S.A.



Compilação a partir de dados públicos do Sistema de Estatísticas da SUSEP - A I4PRO Informática Ltda não se responsabiliza por incorreções da fonte.

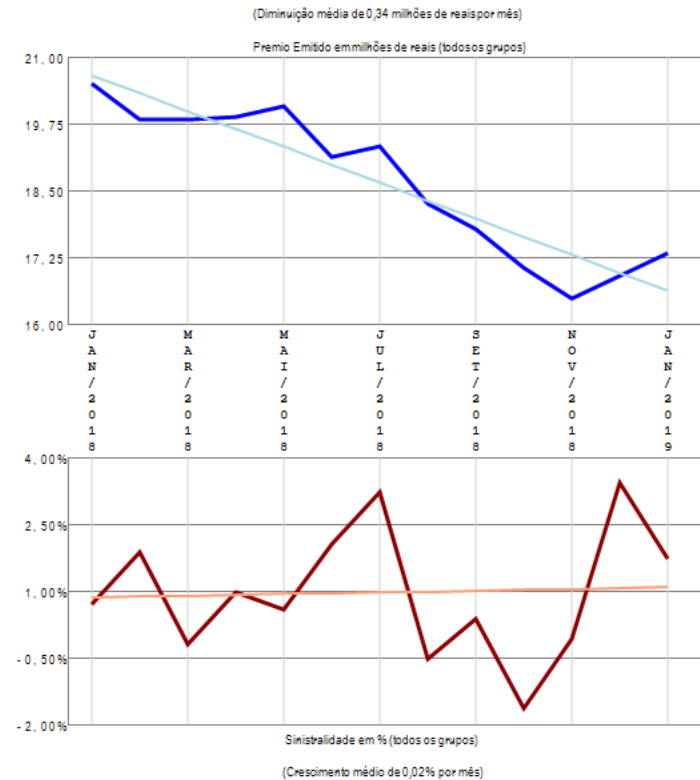
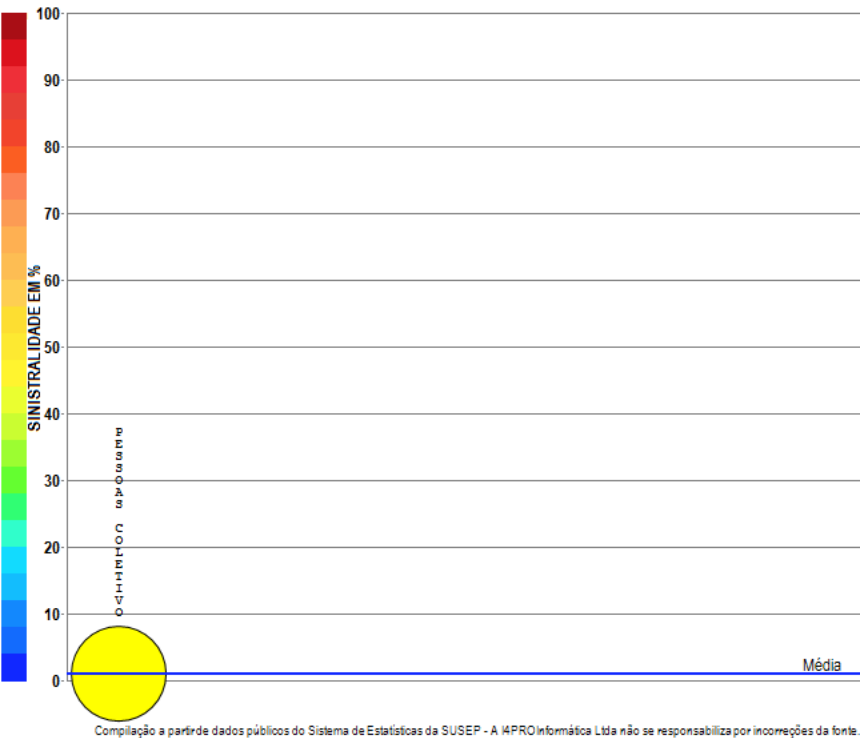
- 09-Pessoas Coletivo (99,06%)  
PE=551,05 SI=14,57%
- 10-Habitacional (0,49%)  
PE=2,72 SI=21,17%
- 11-Rural (0,45%)  
PE=2,50 SI=10,33%



A empresa 06301-RIO GRANDE SEGUROS E PREVIDÊNCIA S.A. apresenta poucos grupos de ramos com emissão de prêmio (3) no período de JAN/2018 a JAN/2019, quando a sinistralidade média da empresa foi de 14,59%. Em relação ao Prêmio Emitido, observou-se crescimento médio de 0,58 milhões de reais por mês, com correspondente diminuição média de 1,70% por mês na Sinistralidade.

# Empresa 01007-SABEMI SEGURADORA S.A.

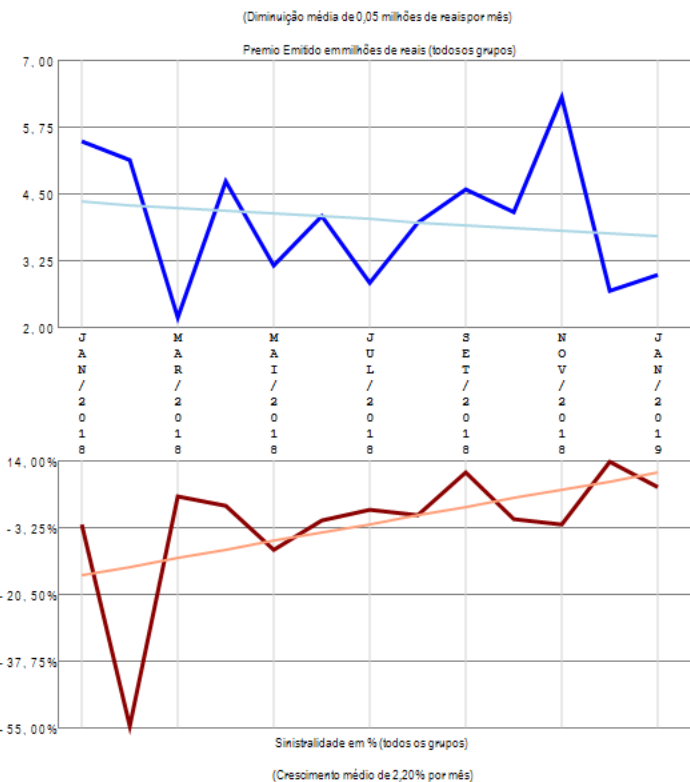
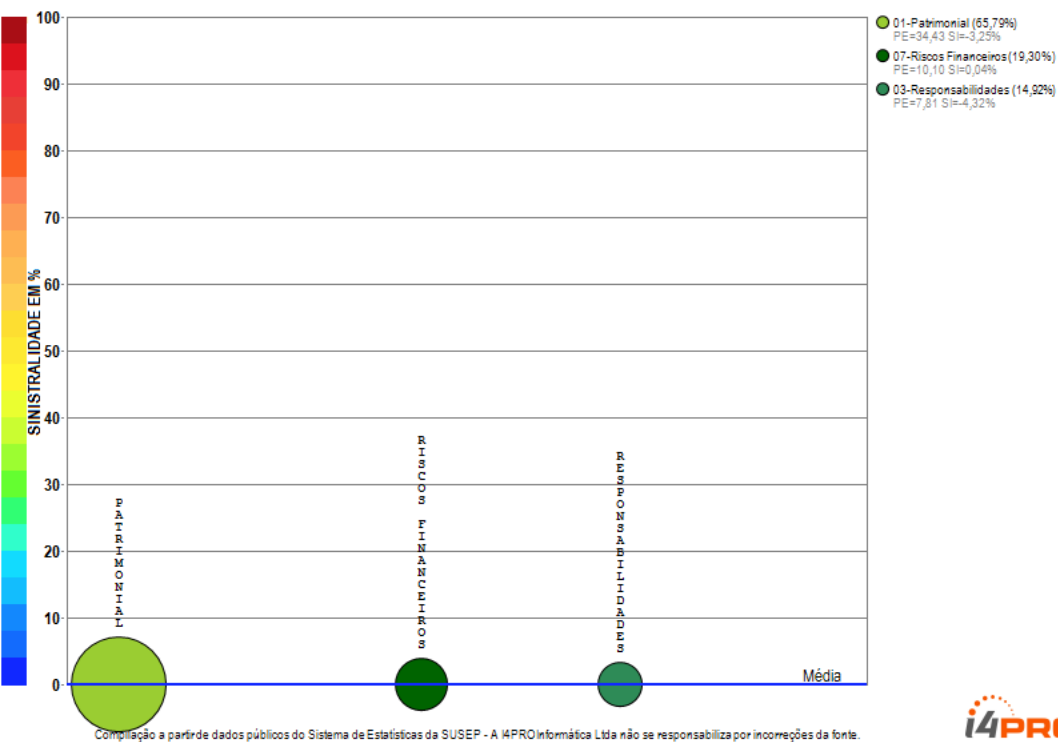
Análise entre JAN/2018 e JAN/2019 da relevância de grupos de ramos e sinistralidades na empresa:  
01007-SABEMI SEGURADORA S.A.



A empresa 01007-SABEMI SEGURADORA S.A. apresenta apenas um grupo de ramos com emissão de prêmio no período de JAN/2018 a JAN/2019, quando a sinistralidade média da empresa foi de 0,99%. Em relação ao Prêmio Emitido, observou-se diminuição média de 0,34 milhões de reais por mês, com correspondente crescimento médio de 0,02% por mês na Sinistralidade.

# Empresa 01627-SAFRA SEGUROS GERAIS S.A.

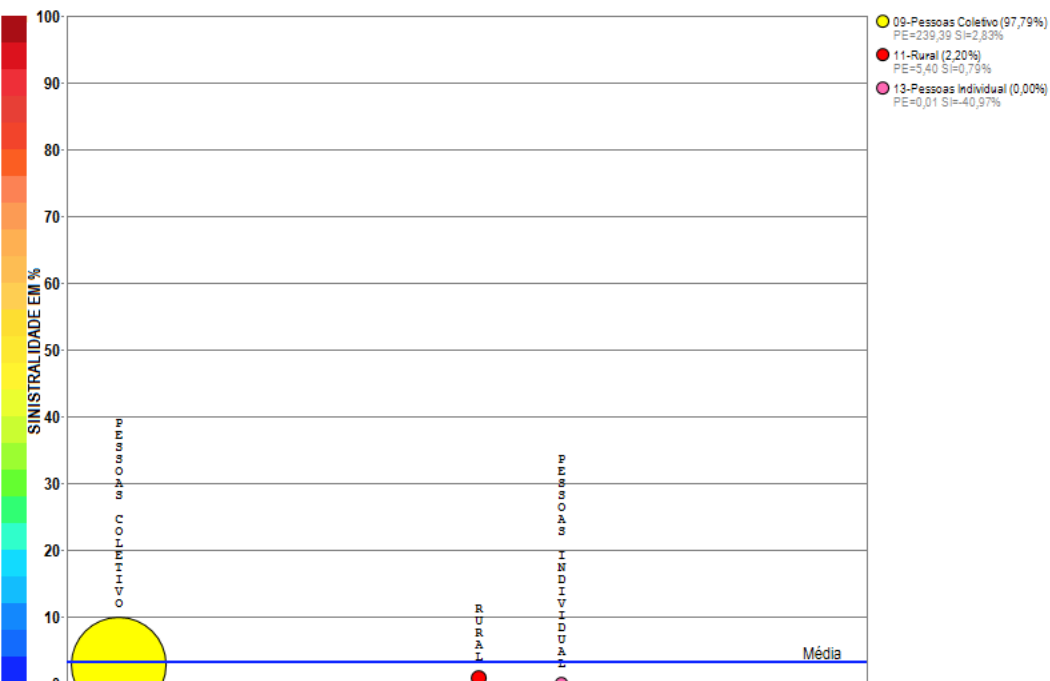
Análise entre JAN/2018 e JAN/2019 da relevância de grupos de ramos e sinistralidades na empresa:  
01627-SAFRA SEGUROS GERAIS S.A.



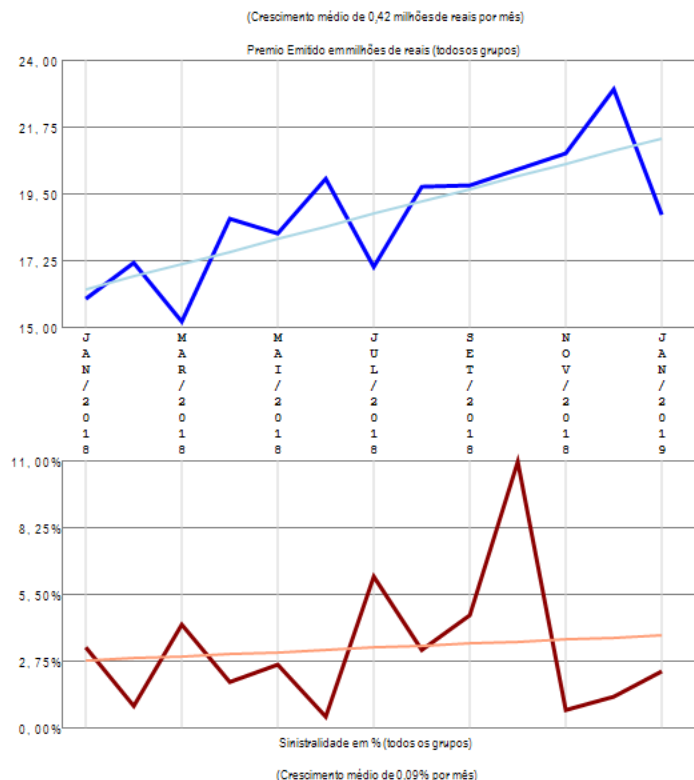
A empresa 01627-SAFRA SEGUROS GERAIS S.A. apresenta poucos grupos de ramos com emissão de prêmio (3) no período de JAN/2018 a JAN/2019, quando a sinistralidade média da empresa foi negativa. Em relação ao Prêmio Emitido, observou-se diminuição média de 0,05 milhões de reais por mês, com correspondente crescimento médio de 2,20% por mês na Sinistralidade.

# Empresa 09938-SAFRA VIDA E PREVIDENCIA S.A.

Análise entre JAN/2018 e JAN/2019 da relevância de grupos de ramos e sinistralidades na empresa:  
09938-SAFRA VIDA E PREVIDENCIA S.A.



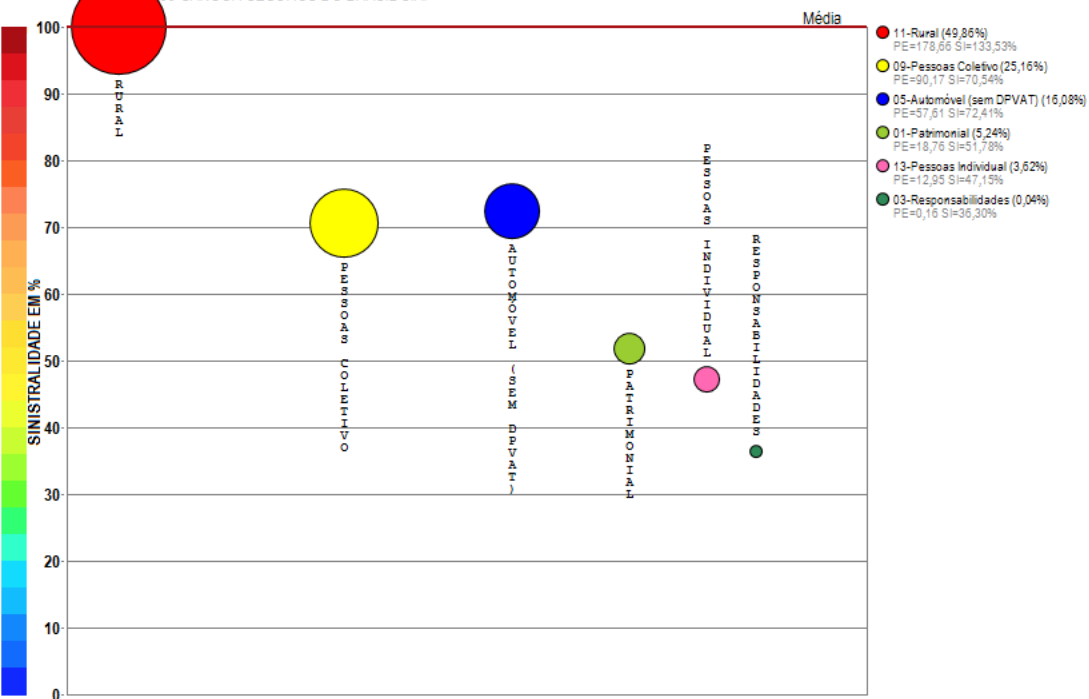
Compilação a partir de dados públicos do Sistema de Estatísticas da SUSEP - A I4PRO Informática Ltda não se responsabiliza por incorreções da fonte.



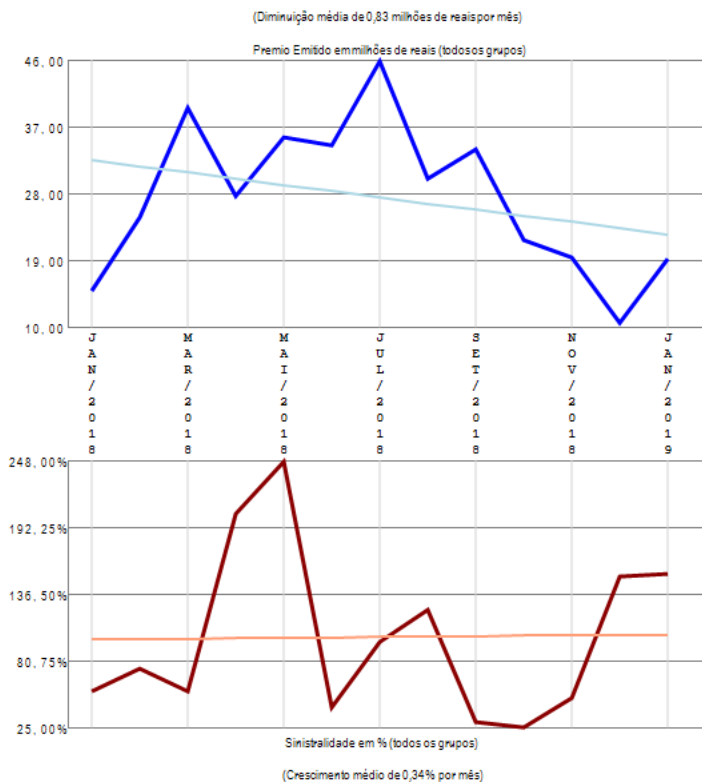
A empresa 09938-SAFRA VIDA E PREVIDENCIA S.A. apresenta poucos grupos de ramos com emissão de prêmio (3) no período de JAN/2018 a JAN/2019, quando a sinistralidade média da empresa foi de 3,10%. Em relação ao Prêmio Emitido, observou-se crescimento médio de 0,42 milhões de reais por mês, com correspondente crescimento médio de 0,09% por mês na Sinistralidade.

# Empresa 02950-SANCOR SEGUROS DO BRASIL S.A.

Análise entre JAN/2018 e JAN/2019 da relevância de grupos de ramos e sinistralidades na empresa:  
02950-SANCOR SEGUROS DO BRASIL S.A.



Compilação a partir de dados públicos do Sistema de Estatísticas da SUSEP - A I4PRO Informática Ltda não se responsabiliza por incorreções da fonte.



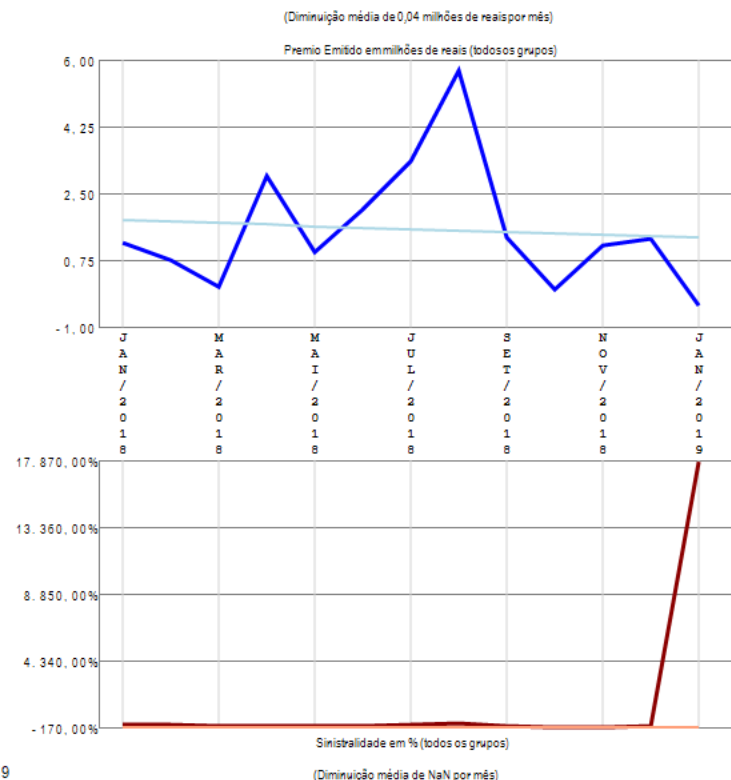
A empresa 02950-SANCOR SEGUROS DO BRASIL S.A. apresenta vários grupos de ramos com emissão de prêmio (6) no período de JAN/2018 a JAN/2019, quando a sinistralidade média da empresa foi superior a 100%. Em relação ao Prêmio Emitido, observou-se diminuição média de 0,83 milhões de reais por mês, com correspondente crescimento médio de 0,34% por mês na Sinistralidade.

# Empresa 06335-SEGURADORA BRASILEIRA DE CREDITO & EXPORTAÇÃO S.A.

Análise entre JAN/2018 e JAN/2019 da relevância de grupos de ramos e sinistralidades na empresa:  
06335-SEGURADORA BRASILEIRA DE CREDITO & EXPORTAÇÃO S.A.



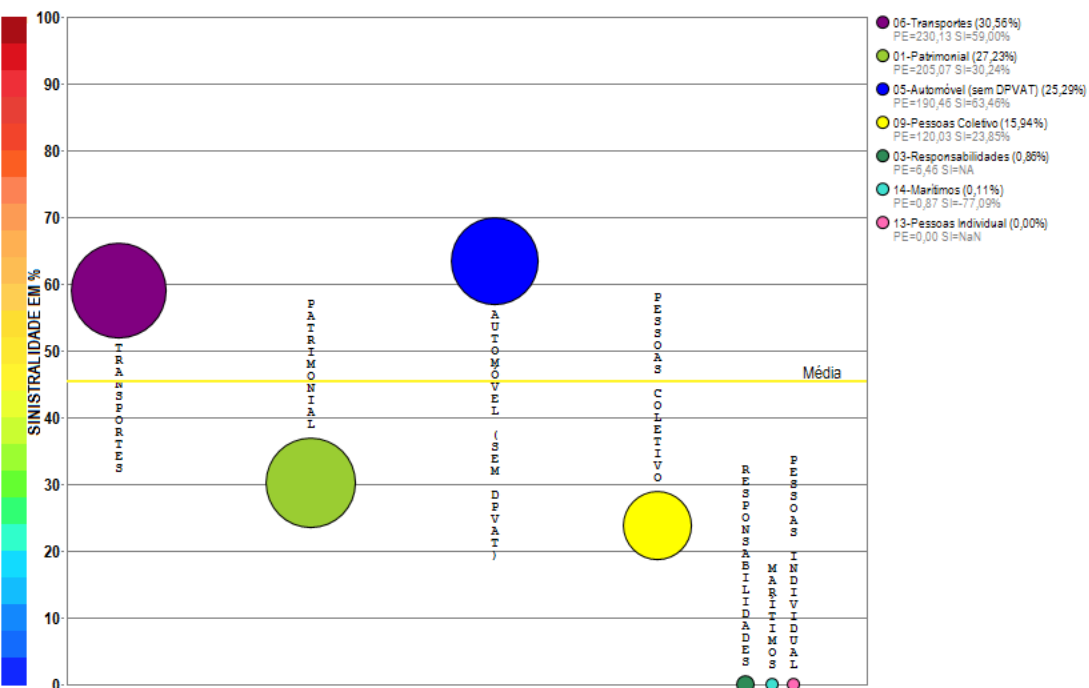
Compilação a partir de dados públicos do Sistema de Estatísticas da SUSEP - A I4PRO Informática Ltda não se responsabiliza por incorreções da fonte.



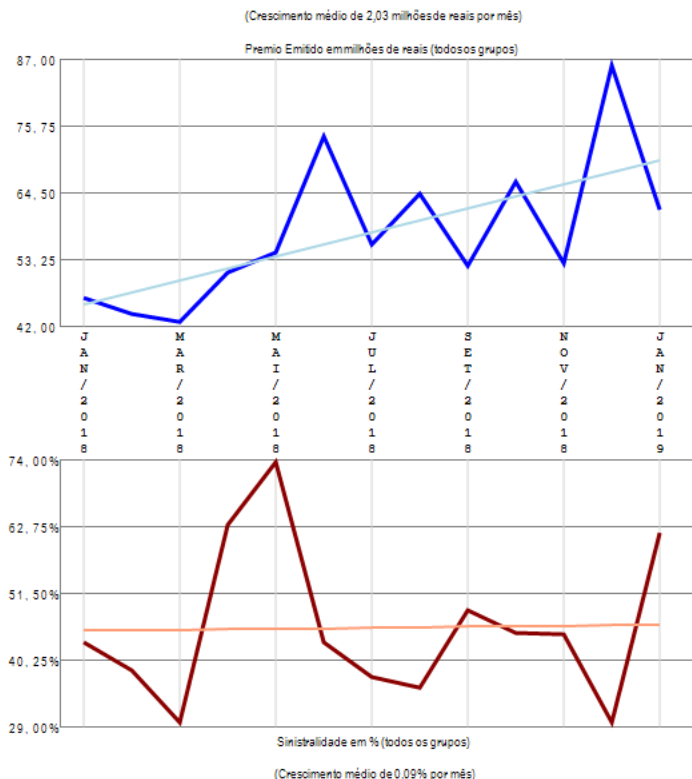
A empresa 06335-SEGURADORA BRASILEIRA DE CREDITO & EXPORTAÇÃO S.A. apresenta apenas um grupo de ramos com emissão de prêmio no período de JAN/2018 a JAN/2019, quando a sinistralidade média da empresa foi de 14,30%. Em relação ao Prêmio Emitido, observou-se diminuição média de 0,04 milhões de reais por mês, com correspondente diminuição média de nan por mês na Sinistralidade.

# Empresa 06751-SEGUROS SURA S.A.

Análise entre JAN/2018 e JAN/2019 da relevância de grupos de ramos e sinistralidades na empresa:  
06751-SEGUROS SURA S.A.



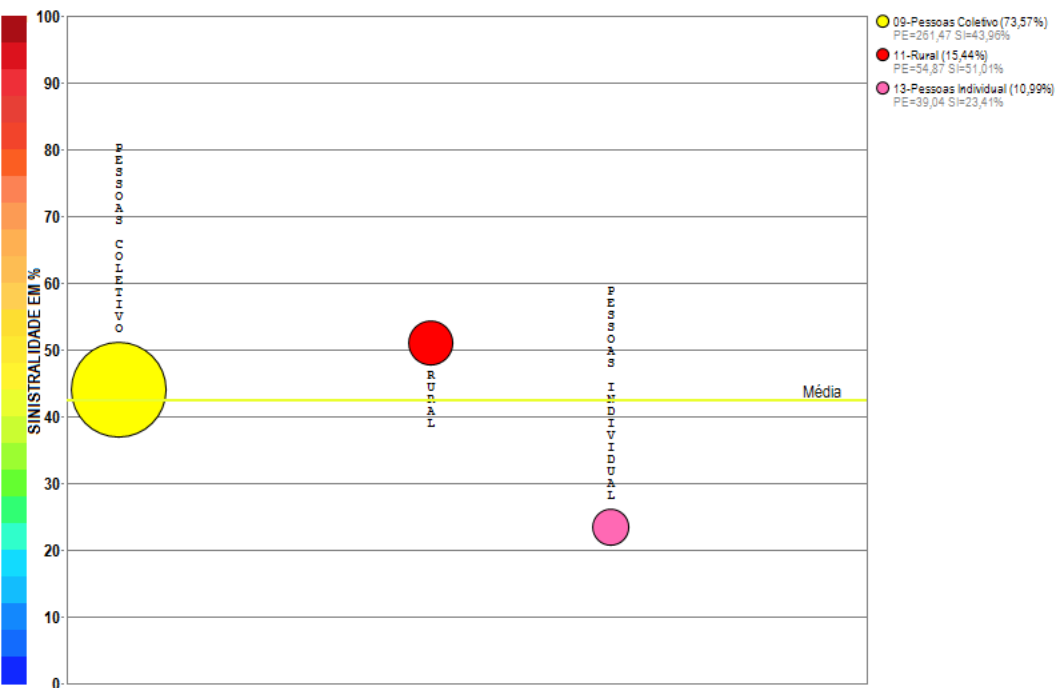
Compilação a partir de dados públicos do Sistema de Estatísticas da SUSEP - A I4PRO Informática Ltda não se responsabiliza por incorreções da fonte.



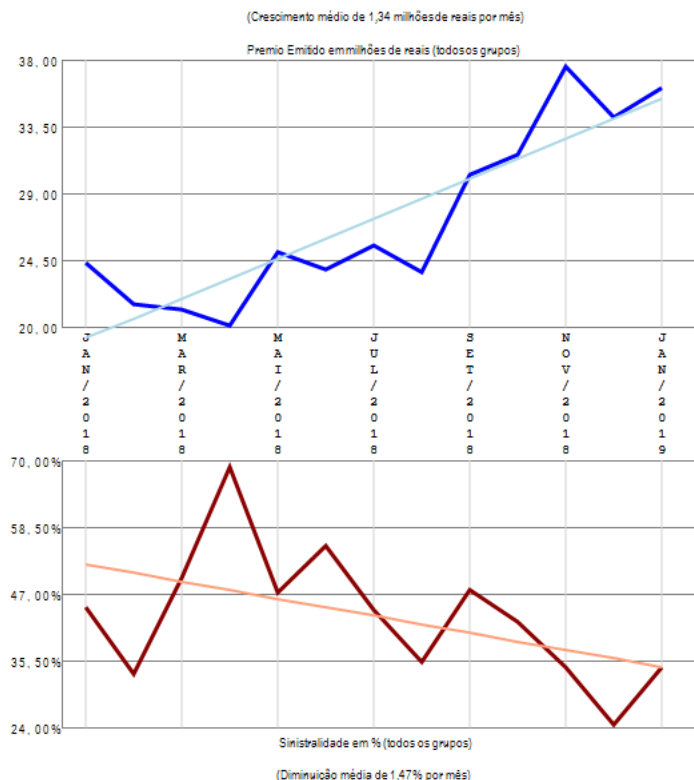
A empresa 06751-SEGUROS SURA S.A. apresenta vários grupos de ramos com emissão de prêmio (7) no período de JAN/2018 a JAN/2019, quando a sinistralidade média da empresa foi de 45,39%. Em relação ao Prêmio Emitido, observou-se crescimento médio de 2,03 milhões de reais por mês, com correspondente crescimento médio de 0,09% por mês na Sinistralidade.

# Empresa 03654-SICOOB SEGURADORA DE VIDA E PREVIDÊNCIA

Análise entre JAN/2018 e JAN/2019 da relevância de grupos de ramos e sinistralidades na empresa:  
03654-SICOOB SEGURADORA DE VIDA E PREVIDÊNCIA




Compilação a partir de dados públicos do Sistema de Estatísticas da SUSEP - A I4PRO Informática Ltda não se responsabiliza por incorreções da fonte.



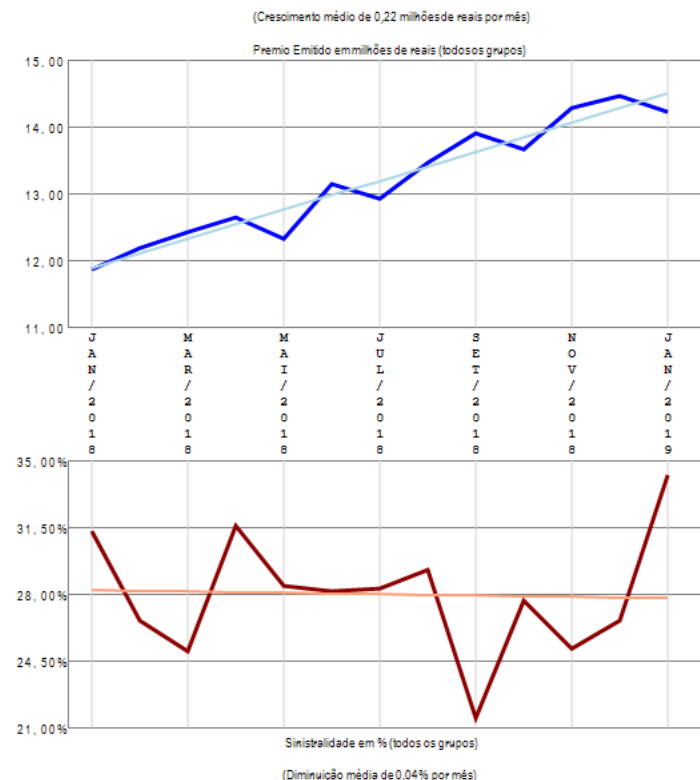
A empresa 03654-SICOOB SEGURADORA DE VIDA E PREVIDÊNCIA apresenta poucos grupos de ramos com emissão de prêmio (3) no período de JAN/2018 a JAN/2019, quando a sinistralidade média da empresa foi de 42,33%. Em relação ao Prêmio Emitido, observou-se crescimento médio de 1,34 milhões de reais por mês, com correspondente diminuição média de 1,47% por mês na Sinistralidade.

# Empresa 06831-SINAF PREVIDENCIAL CIA DE SEGUROS

Análise entre JAN/2018 e JAN/2019 da relevância de grupos de ramos e sinistralidades na empresa:  
06831-SINAF PREVIDENCIAL CIA DE SEGUROS



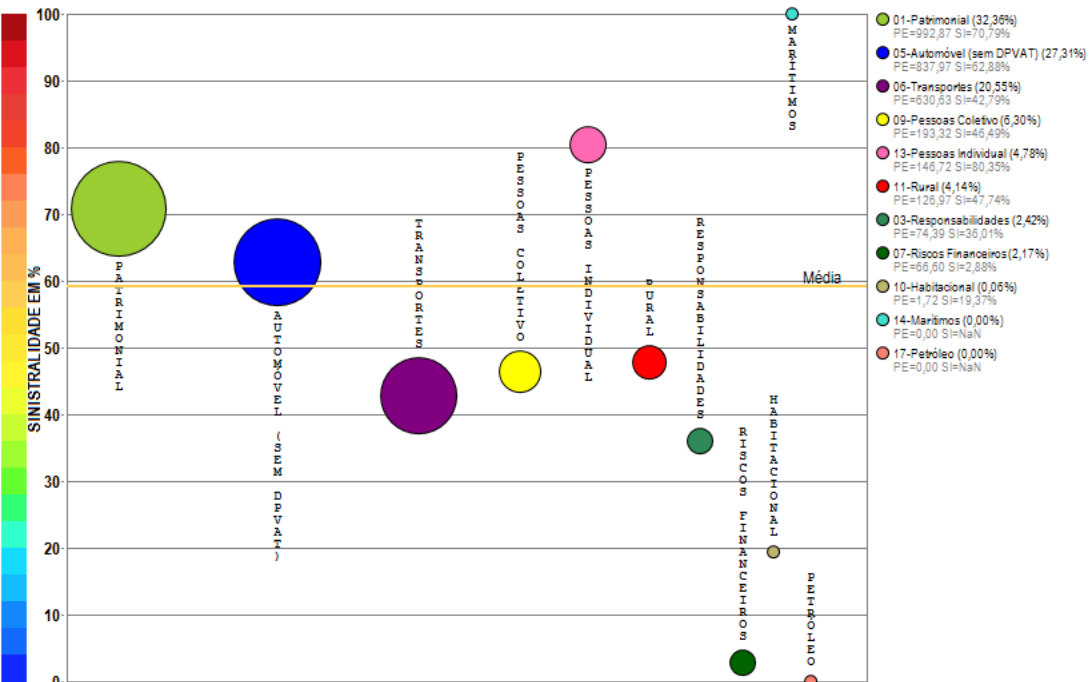
Compilação a partir de dados públicos do Sistema de Estatísticas da SUSEP - A I4PRO Informática Ltda não se responsabiliza por incorreções da fonte.



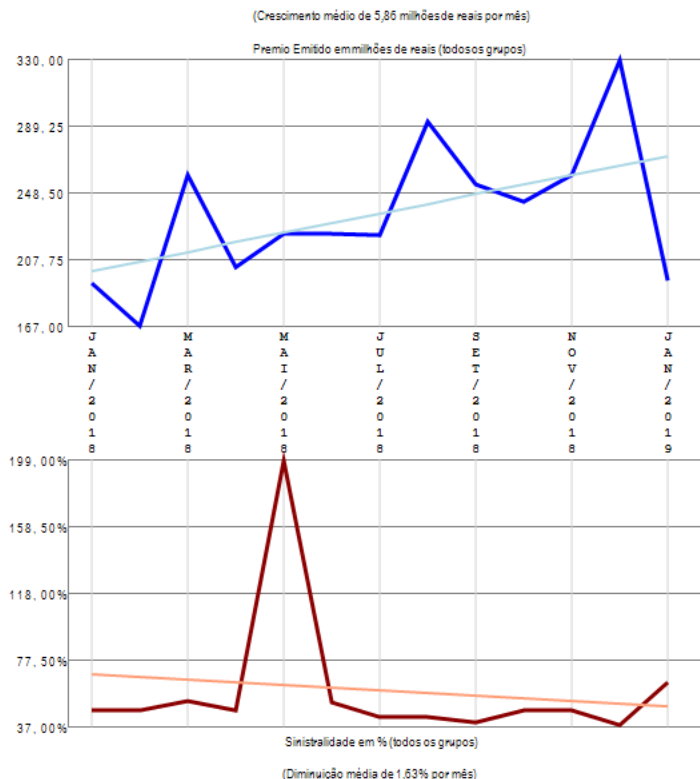
A empresa 06831-SINAF PREVIDENCIAL CIA DE SEGUROS apresenta apenas um grupo de ramos com emissão de prêmio no período de JAN/2018 a JAN/2019, quando a sinistralidade média da empresa foi de 27,96%. Em relação ao Prêmio Emitido, observou-se crescimento médio de 0,22 milhões de reais por mês, com correspondente diminuição média de 0,04% por mês na Sinistralidade.

# Empresa 05720-SOMPO SEGUROS S.A. (ATUAL DENOMINAÇÃO DE YASUDA MAR SEGUROS S.A.)

Análise entre JAN/2018 e JAN/2019 da relevância de grupos de ramos e sinistralidades na empresa:  
05720-SOMPO SEGUROS S.A. (ATUAL DENOMINAÇÃO DE YASUDA MAR SEGUROS S.A.)



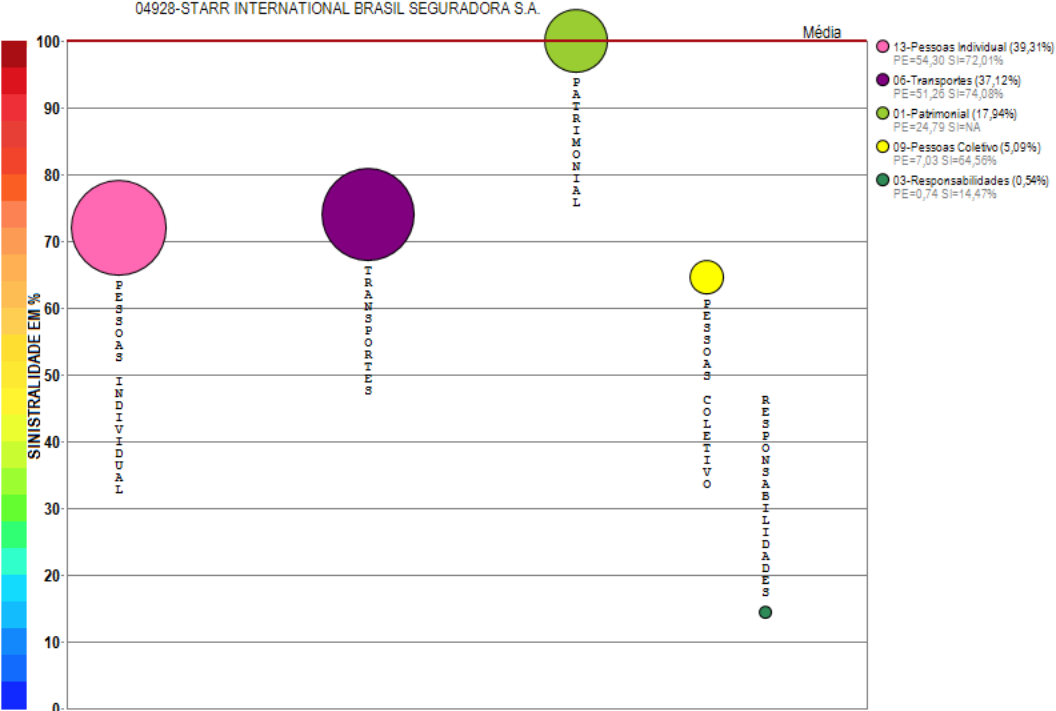
Compilação a partir de dados públicos do Sistema de Estatísticas da SUSEP - A I4PRO Informática Ltda não se responsabiliza por incorreções da fonte.



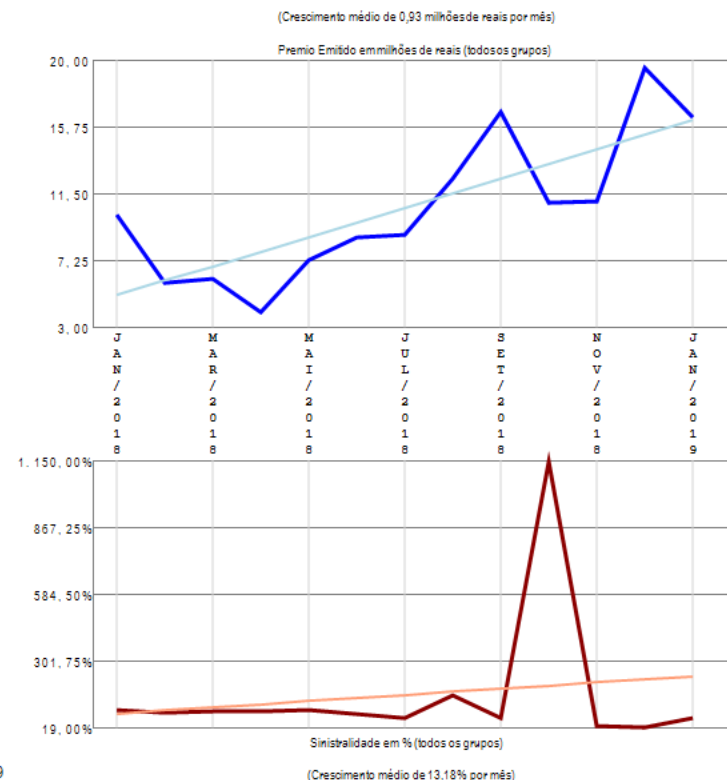
A empresa 05720-SOMPO SEGUROS S.A. (ATUAL DENOMINAÇÃO DE YASUDA MAR SEGUROS S.A.) apresenta vários grupos de ramos com emissão de prêmio (11) no período de JAN/2018 a JAN/2019, quando a sinistralidade média da empresa foi de 59,22%. Em relação ao Prêmio Emitido, observou-se crescimento médio de 5,86 milhões de reais por mês, com correspondente diminuição média de 1,63% por mês na Sinistralidade.

# Empresa 04928-STARR INTERNATIONAL BRASIL SEGURADORA S.A.

Análise entre JAN/2018 e JAN/2019 da relevância de grupos de ramos e sinistralidades na empresa:  
04928-STARR INTERNATIONAL BRASIL SEGURADORA S.A.



Compilação a partir de dados públicos do Sistema de Estatísticas da SUSEP - A I4PRO Informática Ltda não se responsabiliza por incorreções da fonte.



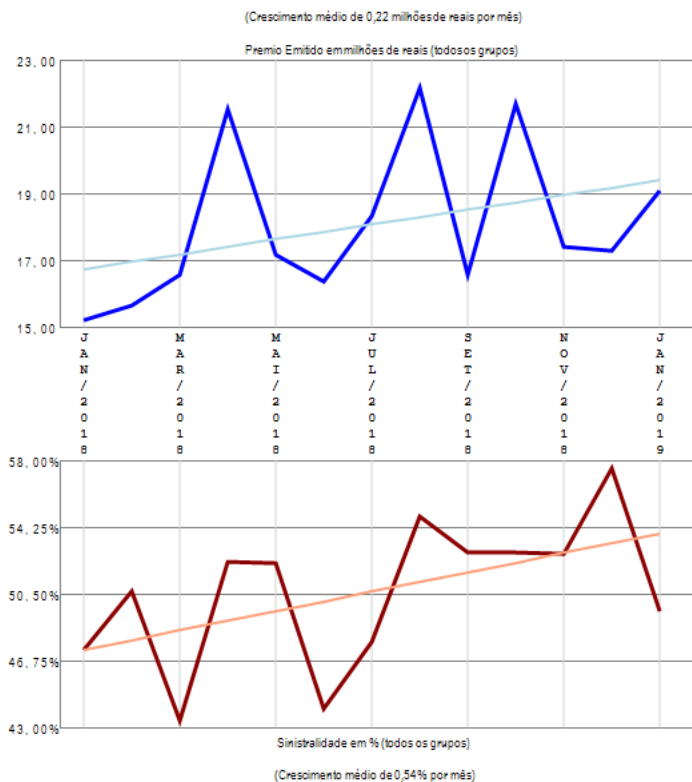
A empresa 04928-STARR INTERNATIONAL BRASIL SEGURADORA S.A. apresenta poucos grupos de ramos com emissão de prêmio (5) no período de JAN/2018 a JAN/2019, quando a sinistralidade média da empresa foi superior a 100%. Em relação ao Prêmio Emitido, observou-se crescimento médio de 0,93 milhões de reais por mês, com correspondente crescimento médio de 13,18% por mês na Sinistralidade.

# Empresa 04952-SUHAI SEGUROS S.A.

Análise entre JAN/2018 e JAN/2019 da relevância de grupos de ramos e sinistralidades na empresa:  
04952-SUHAI SEGUROS S.A.



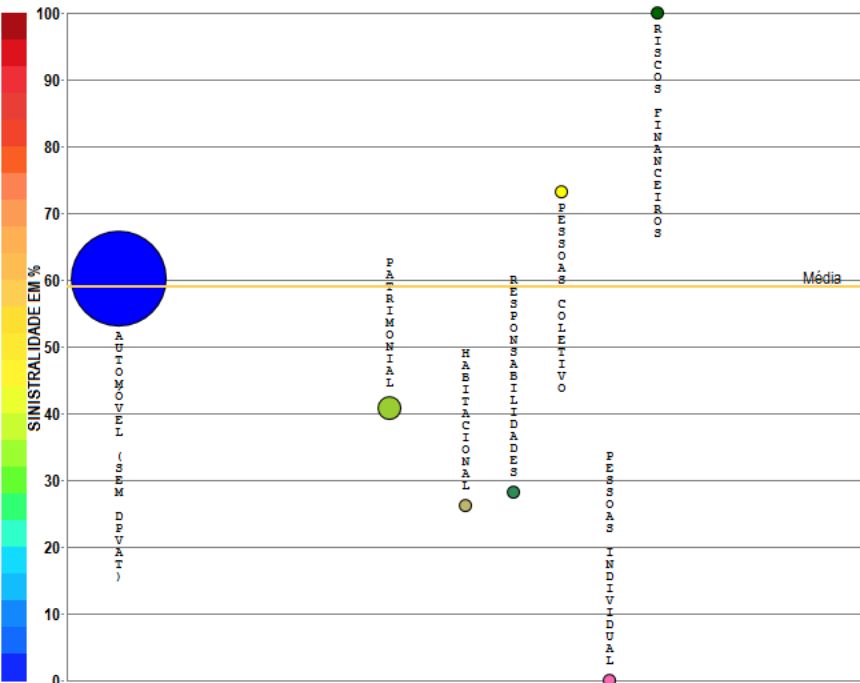
Compilação a partir de dados públicos do Sistema de Estatísticas da SUSEP - A I4PRO Informática Ltda não se responsabiliza por incorreções da fonte.



A empresa 04952-SUHAI SEGUROS S.A. apresenta apenas um grupo de ramos com emissão de prêmio no período de JAN/2018 a JAN/2019, quando a sinistralidade média da empresa foi de 51,04%. Em relação ao Prêmio Emitido, observou-se crescimento médio de 0,22 milhões de reais por mês, com correspondente crescimento médio de 0,54% por mês na Sinistralidade.

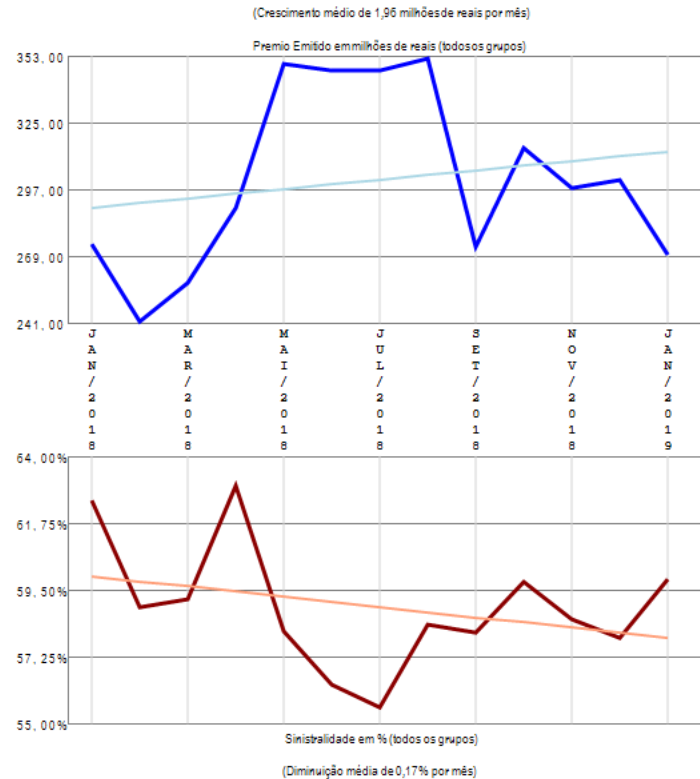
# Empresa 05118-SUL AMERICA COMPANHIA NACIONAL DE SEGUROS

Análise entre JAN/2018 e JAN/2019 da relevância de grupos de ramos e sinistralidades na empresa:  
05118-SUL AMERICA COMPANHIA NACIONAL DE SEGUROS



Compilação a partir de dados públicos do Sistema de Estatísticas da SUSEP - A I4PRO Informática Ltda não se responsabiliza por incorreções da fonte.

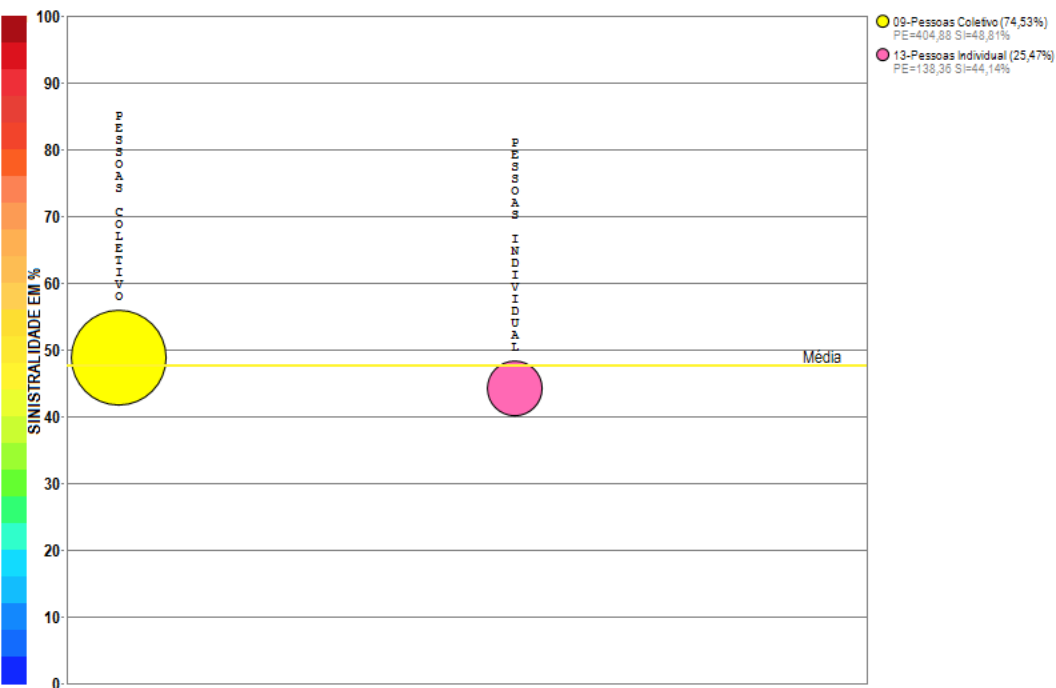
- 05-Automóvel (sem DPVAT) (93,92%)  
PE=3678,24 SI=60,23%
- 01-Patrimonial (5,22%)  
PE=204,39 SI=40,73%
- 10-Habitacional (0,59%)  
PE=22,97 SI=28,19%
- 03-Responsabilidades (0,18%)  
PE=6,99 SI=73,16%
- 09-Pessoas Coletivo (0,08%)  
PE=3,01 SI=0,09%
- 13-Pessoas Individual (0,01%)  
PE=0,42 SI=0,01%
- 07-Riscos Financeiros (0,01%)  
PE=0,22 SI=N/A



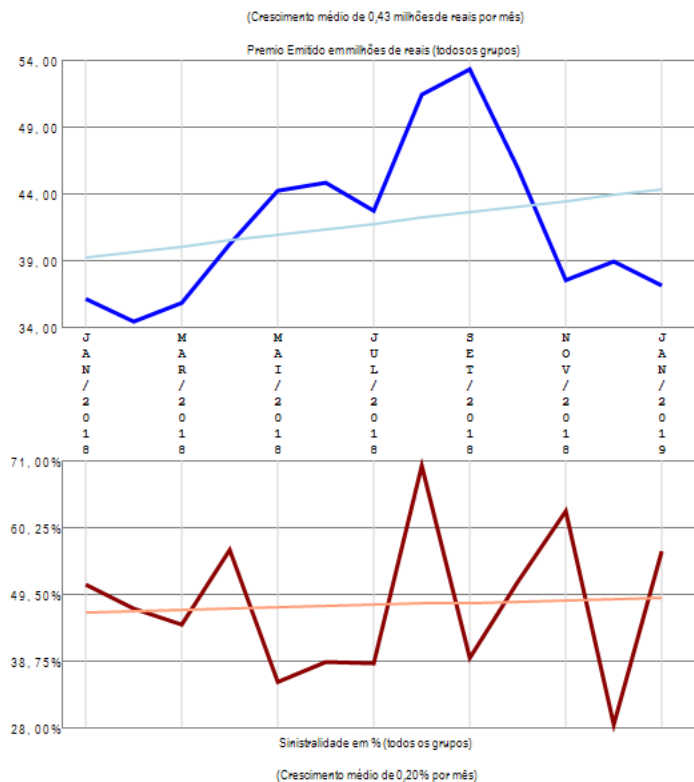
A empresa 05118-SUL AMERICA COMPANHIA NACIONAL DE SEGUROS apresenta vários grupos de ramos com emissão de prêmio (7) no período de JAN/2018 a JAN/2019, quando a sinistralidade média da empresa foi de 58,92%. Em relação ao Prêmio Emitido, observou-se crescimento médio de 1,96 milhões de reais por mês, com correspondente diminuição média de 0,17% por mês na Sinistralidade.

# Empresa 06220-SUL AMERICA SEGUROS DE PESSOAS E PREVIDENCIA S.A.

Análise entre JAN/2018 e JAN/2019 da relevância de grupos de ramos e sinistralidades na empresa:  
06220-SUL AMERICA SEGUROS DE PESSOAS E PREVIDENCIA S.A.



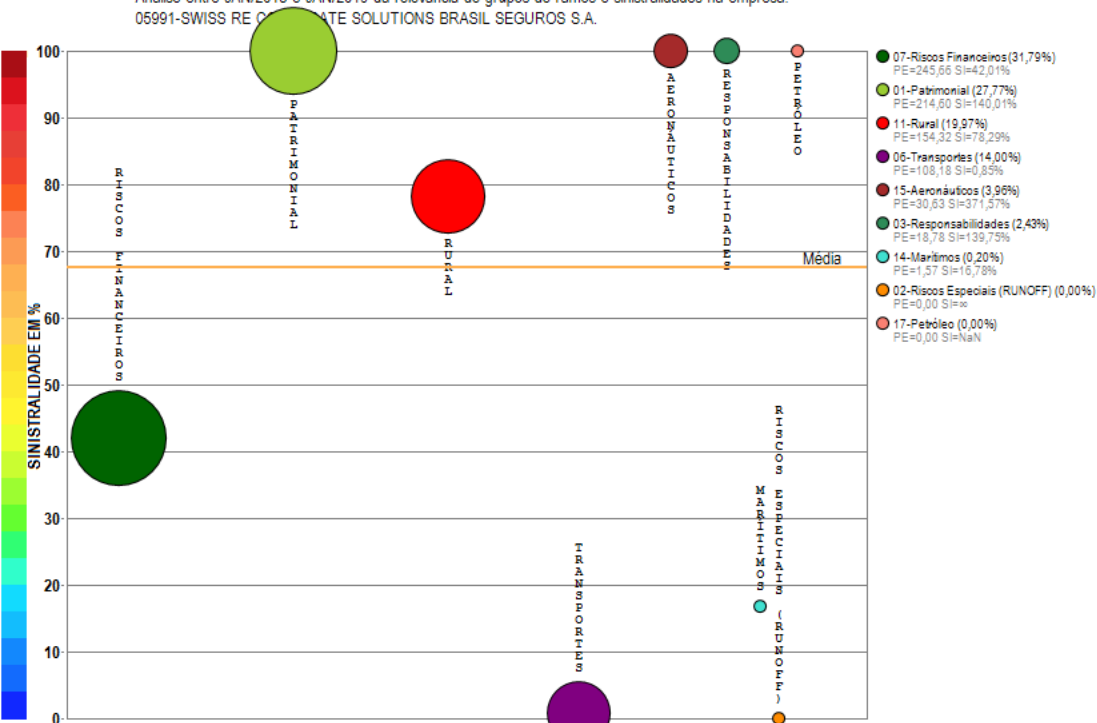
Compilação a partir de dados públicos do Sistema de Estatísticas da SUSEP - A I4PRO Informática Ltda não se responsabiliza por incorreções da fonte.



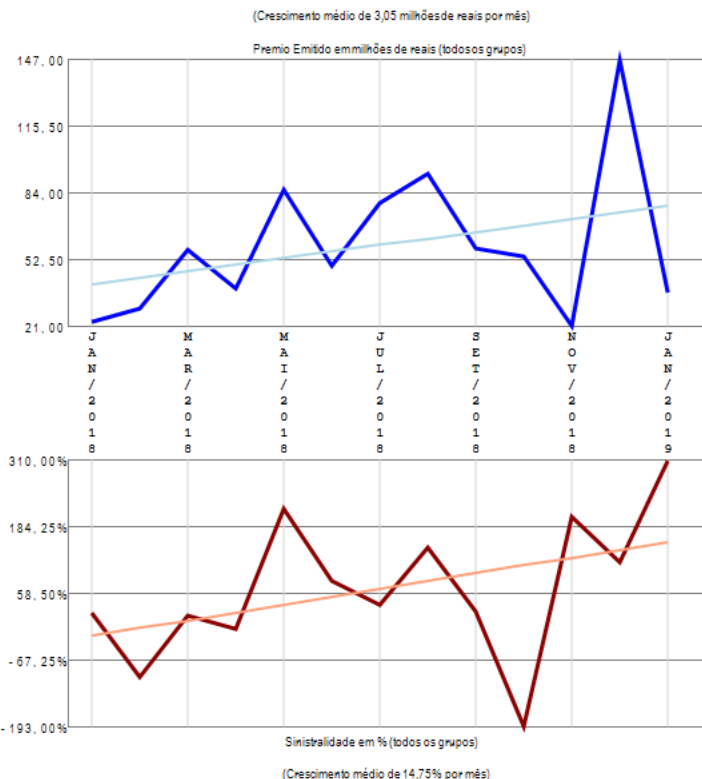
A empresa 06220-SUL AMERICA SEGUROS DE PESSOAS E PREVIDENCIA S.A. apresenta poucos grupos de ramos com emissão de prêmio (2) no período de JAN/2018 a JAN/2019, quando a sinistralidade média da empresa foi de 47,64%. Em relação ao Prêmio Emitido, observou-se crescimento médio de 0,43 milhões de reais por mês, com correspondente crescimento médio de 0,20% por mês na Sinistralidade.

# Empresa 05991-SWISS RE CORPORATE SOLUTIONS BRASIL SEGUROS S.A.

Análise entre JAN/2018 e JAN/2019 da relevância de grupos de ramos e sinistralidades na empresa:  
05991-SWISS RE CORPORATE SOLUTIONS BRASIL SEGUROS S.A.



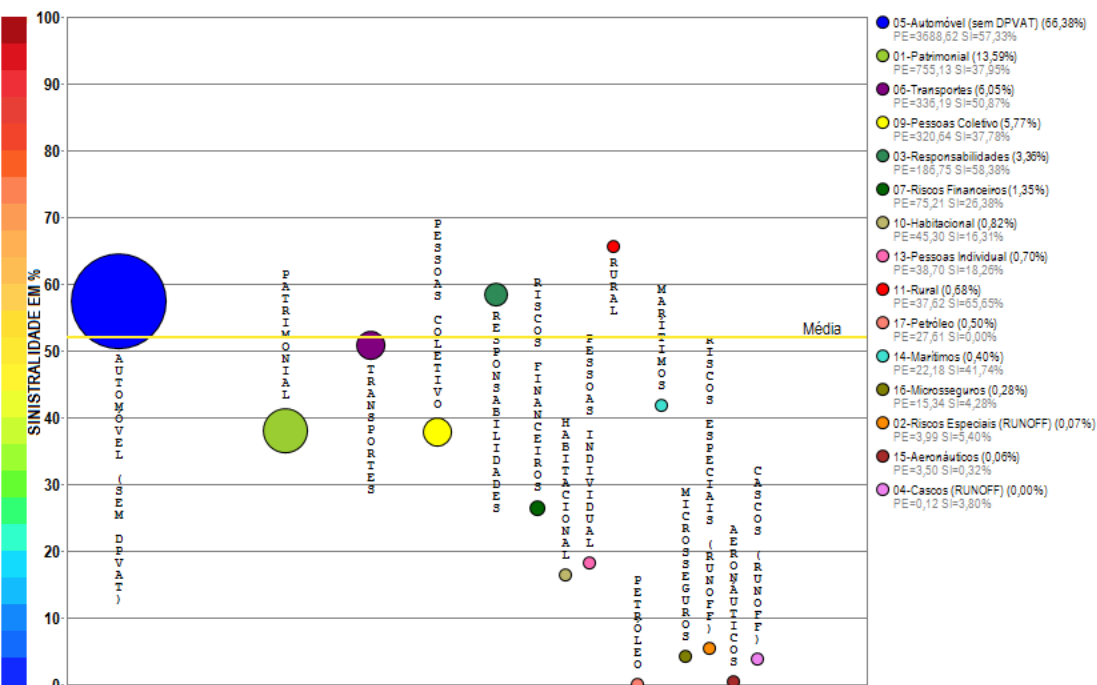
Compilação a partir de dados públicos do Sistema de Estatísticas da SUSEP - A I4PRO Informática Ltda não se responsabiliza por incorreções da fonte.



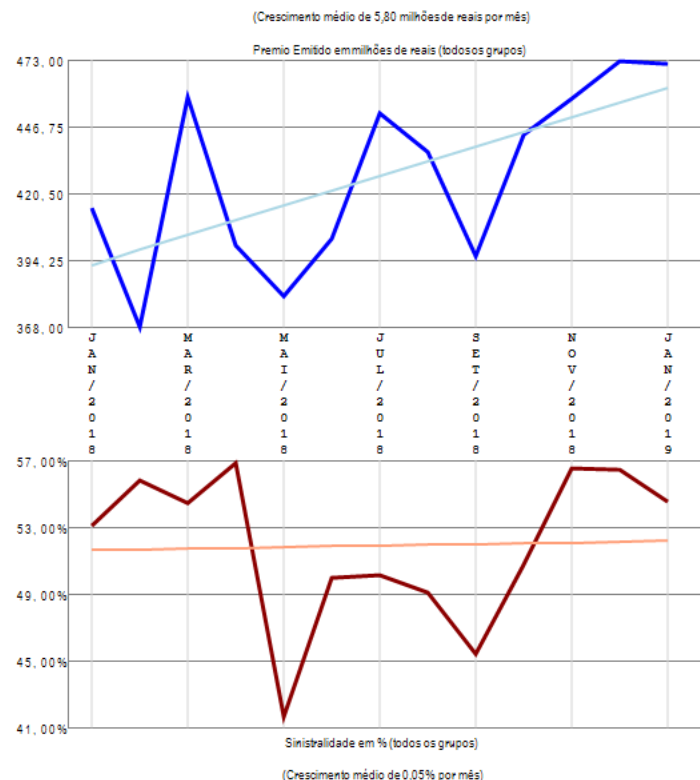
A empresa 05991-SWISS RE CORPORATE SOLUTIONS BRASIL SEGUROS S.A. apresenta vários grupos de ramos com emissão de prêmio (9) no período de JAN/2018 a JAN/2019, quando a sinistralidade média da empresa foi de 67,64%. Em relação ao Prêmio Emitido, observou-se crescimento médio de 3,05 milhões de reais por mês, com correspondente crescimento médio de 14,75% por mês na Sinistralidade.

# Empresa 06190-TOKIO MARINE SEGURADORA S.A.

Análise entre JAN/2018 e JAN/2019 da relevância de grupos de ramos e sinistralidades na empresa:  
06190-TOKIO MARINE SEGURADORA S.A.



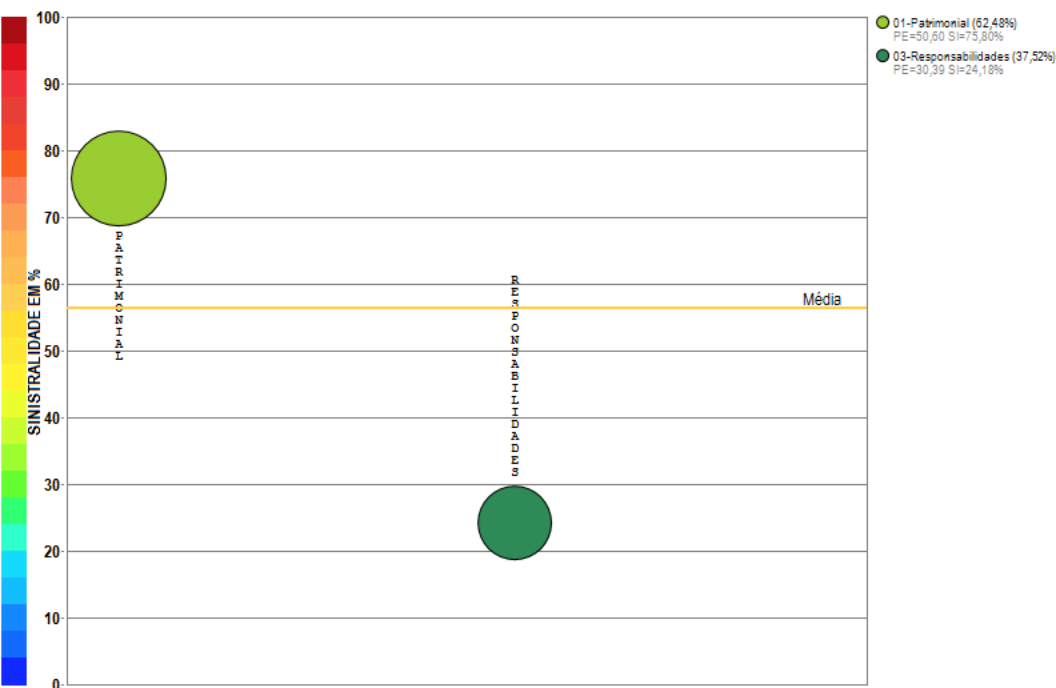
Compilação a partir de dados públicos do Sistema de Estatísticas da SUSEP - A I4PRO Informática Ltda não se responsabiliza por incorreções da fonte.



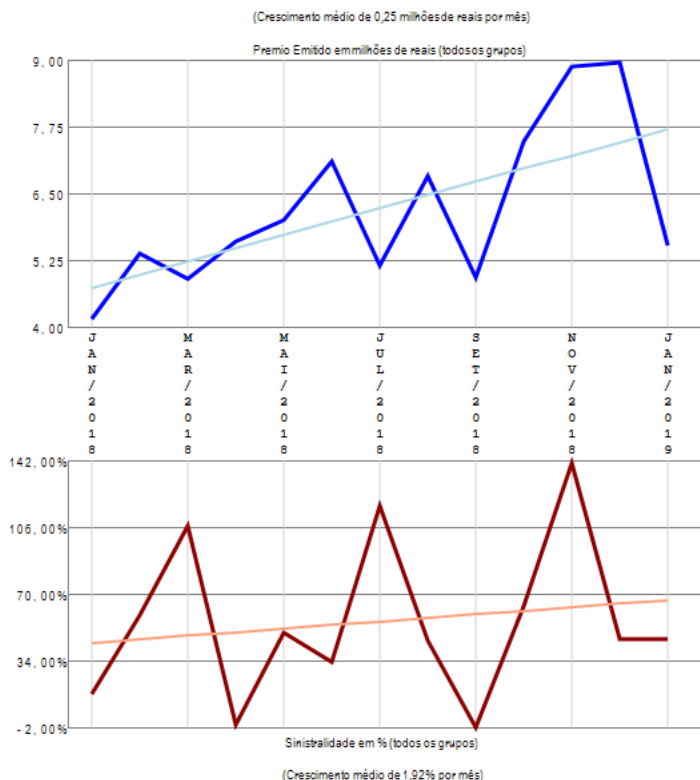
A empresa 06190-TOKIO MARINE SEGURADORA S.A. apresenta vários grupos de ramos com emissão de prêmio (15) no período de JAN/2018 a JAN/2019, quando a sinistralidade média da empresa foi de 51,90%. Em relação ao Prêmio Emitido, observou-se crescimento médio de 5,80 milhões de reais por mês, com correspondente crescimento médio de 0,05% por mês na Sinistralidade.

# Empresa 03727-TRAVELERS SEGUROS BRASIL S.A. (ATUAL DENOMINAÇÃO DA JM SEGUROS S.A.)

Análise entre JAN/2018 e JAN/2019 da relevância de grupos de ramos e sinistralidades na empresa:  
03727-TRAVELERS SEGUROS BRASIL S.A. (ATUAL DENOMINAÇÃO DA JM SEGUROS S.A.)



Compilação a partir de dados públicos do Sistema de Estatísticas da SUSEP - A I4PRO Informática Ltda não se responsabiliza por incorreções da fonte.



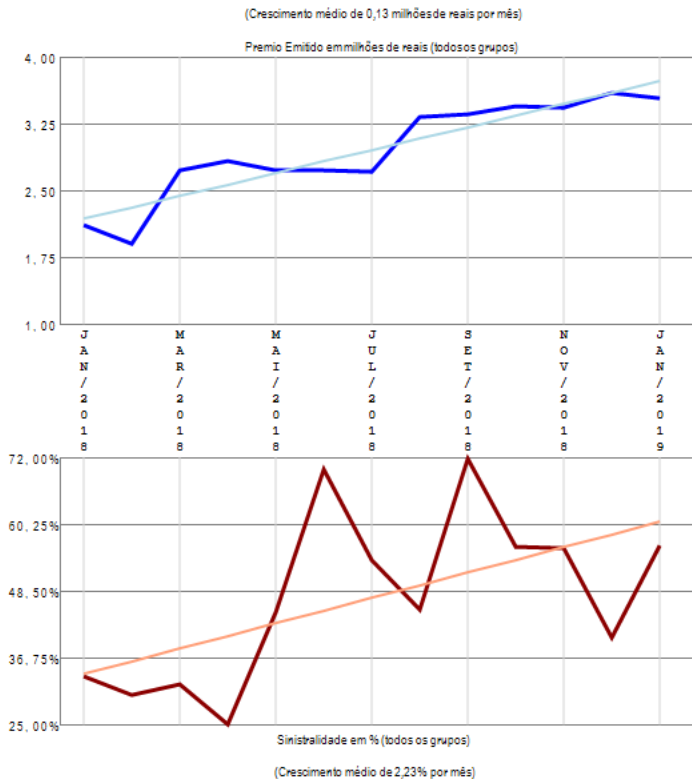
A empresa 03727-TRAVELERS SEGUROS BRASIL S.A. (ATUAL DENOMINAÇÃO DA JM SEGUROS S.A.) apresenta poucos grupos de ramos com emissão de prêmio (2) no período de JAN/2018 a JAN/2019, quando a sinistralidade média da empresa foi de 56,37%. Em relação ao Prêmio Emitido, observou-se crescimento médio de 0,25 milhões de reais por mês, com correspondente crescimento médio de 1,92% por mês na Sinistralidade.

# Empresa 02801-UNIÃO SEGURADORA S.A. - VIDA E PREVIDENCIA

Análise entre JAN/2018 e JAN/2019 da relevância de grupos de ramos e sinistralidades na empresa:  
02801-UNIÃO SEGURADORA S.A. - VIDA E PREVIDENCIA




Compilação a partir de dados públicos do Sistema de Estatísticas da SUSEP - A I4PRO Informática Ltda não se responsabiliza por incorreções da fonte.



A empresa 02801-UNIÃO SEGURADORA S.A. - VIDA E PREVIDENCIA apresenta apenas um grupo de ramos com emissão de prêmio no período de JAN/2018 a JAN/2019, quando a sinistralidade média da empresa foi de 48,69%. Em relação ao Prêmio Emitido, observou-se crescimento médio de 0,13 milhões de reais por mês, com correspondente crescimento médio de 2,23% por mês na Sinistralidade.

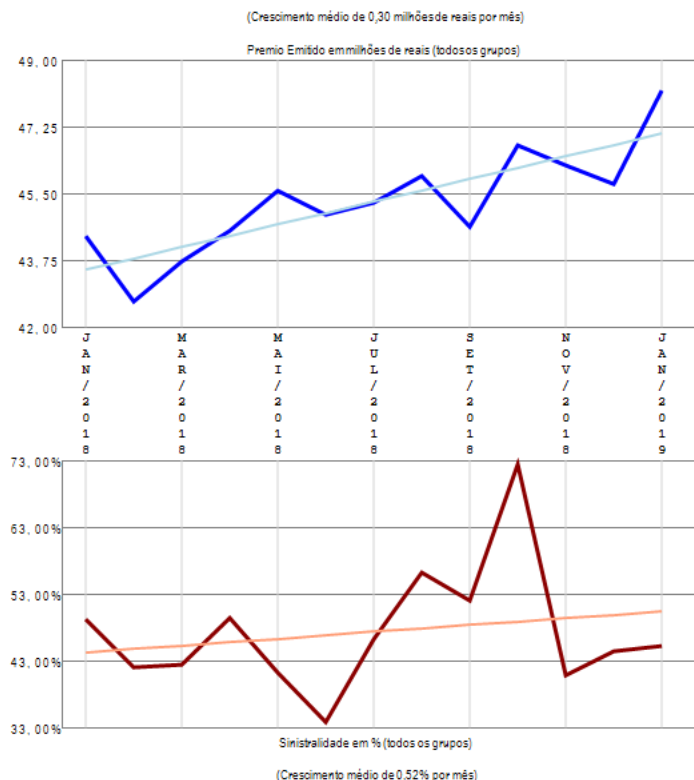
# Empresa 06947-UNIMED SEGURADORA S.A.

Análise entre JAN/2018 e JAN/2019 da relevância de grupos de ramos e sinistralidades na empresa:  
06947-UNIMED SEGURADORA S.A.



- 09-Pessoas Coletivo (99,96%)  
PE=588,60 SI=47,49%
- 10-Habitacional (0,04%)  
PE=0,24 SI=2,47%


Compilação a partir de dados públicos do Sistema de Estatísticas da SUSEP - A I4PRO Informática Ltda não se responsabiliza por incorreções da fonte.



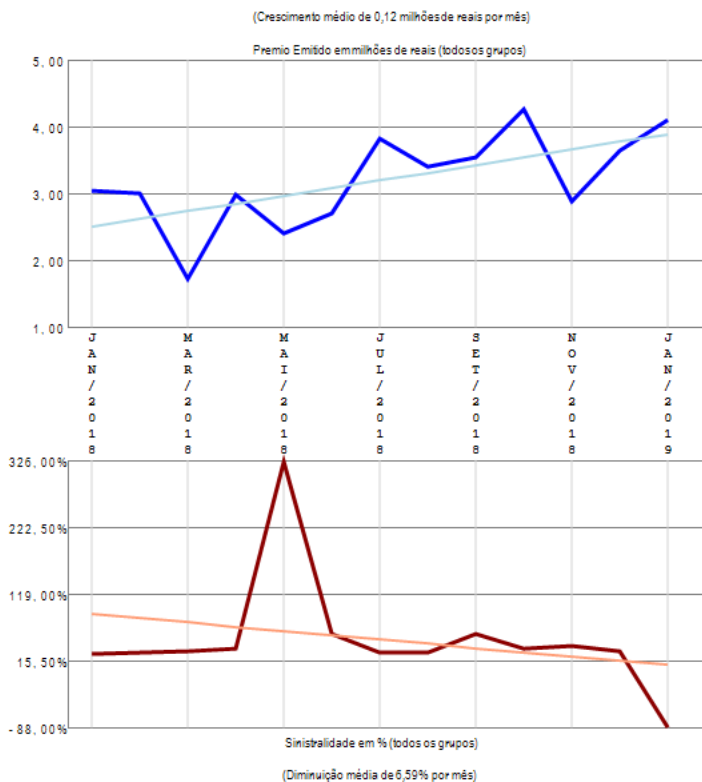
A empresa 06947-UNIMED SEGURADORA S.A. apresenta poucos grupos de ramos com emissão de prêmio (2) no período de JAN/2018 a JAN/2019, quando a sinistralidade média da empresa foi de 47,47%. Em relação ao Prêmio Emitido, observou-se crescimento médio de 0,30 milhões de reais por mês, com correspondente crescimento médio de 0,52% por mês na Sinistralidade.

# Empresa 01970-UNIMED SEGUROS PATRIMONIAIS S.A.

Análise entre JAN/2018 e JAN/2019 da relevância de grupos de ramos e sinistralidades na empresa:  
01970-UNIMED SEGUROS PATRIMONIAIS S.A.



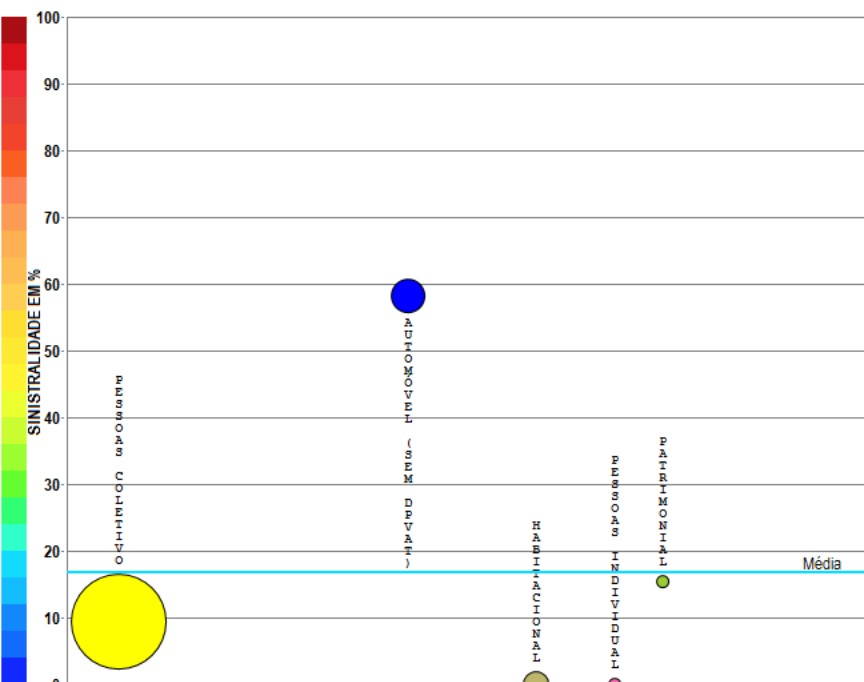
Compilação a partir de dados públicos do Sistema de Estatísticas da SUSEP - A I4PRO Informática Ltda não se responsabiliza por incorreções da fonte.



A empresa 01970-UNIMED SEGUROS PATRIMONIAIS S.A. apresenta poucos grupos de ramos com emissão de prêmio (2) no período de JAN/2018 a JAN/2019, quando a sinistralidade média da empresa foi de 45,43%. Em relação ao Prêmio Emitido, observou-se crescimento médio de 0,12 milhões de reais por mês, com correspondente diminuição média de 6,59% por mês na Sinistralidade.

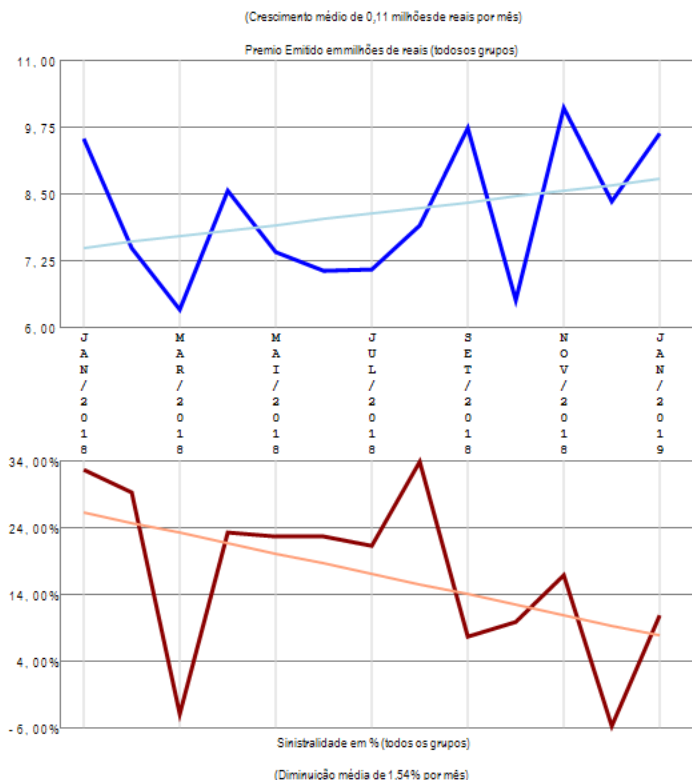
# Empresa 03671-USEBENS SEGUROS S.A.

Análise entre JAN/2018 e JAN/2019 da relevância de grupos de ramos e sinistralidades na empresa:  
03671-USEBENS SEGUROS S.A.



- 09-Pessoas Coletivo (84,19%)  
PE=89,04 SI=9,48%
- 05-Automóvel (sem DPVAT) (9,91%)  
PE=10,48 SI=58,17%
- 10-Habitacional (5,41%)  
PE=5,73 SI=3,23%
- 13-Pessoas Individual (0,30%)  
PE=0,32 SI=6,23%
- 01-Patrimonial (0,18%)  
PE=0,19 SI=13,35%

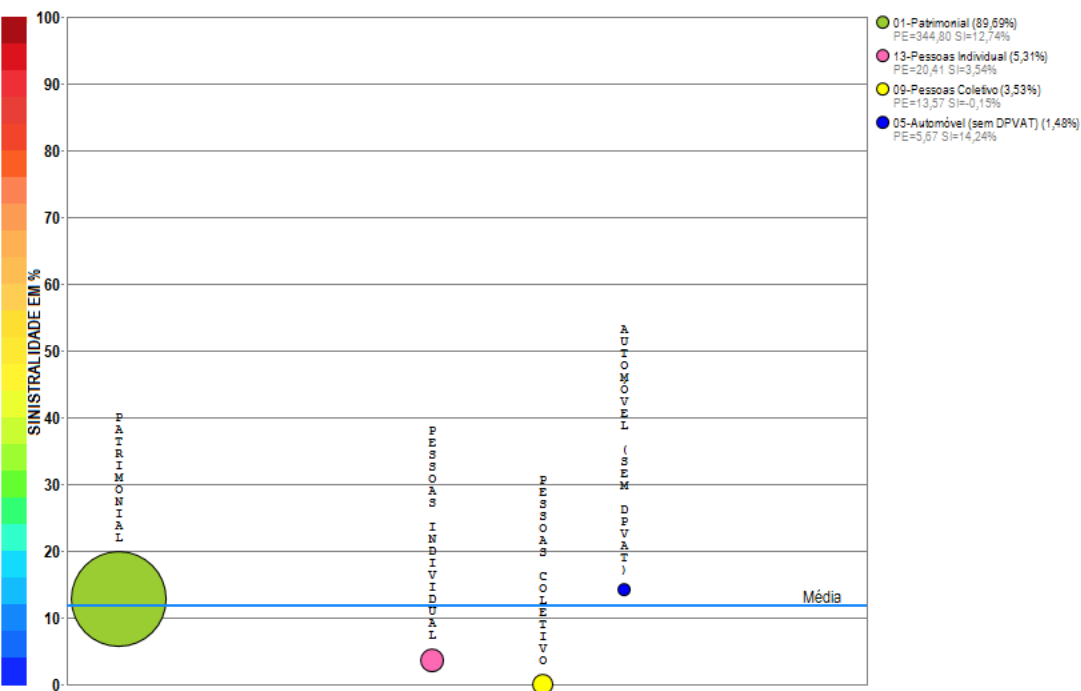
Compilação a partir de dados públicos do Sistema de Estatísticas da SUSEP - A I4PRO Informática Ltda não se responsabiliza por incorreções da fonte.



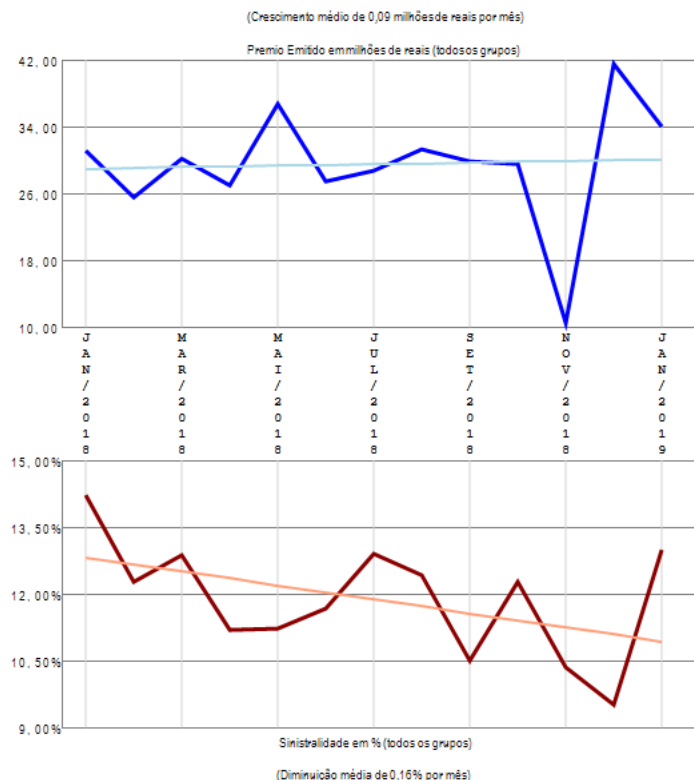
A empresa 03671-USEBENS SEGUROS S.A. apresenta poucos grupos de ramos com emissão de prêmio (5) no período de JAN/2018 a JAN/2019, quando a sinistralidade média da empresa foi de 16,77%. Em relação ao Prêmio Emitido, observou-se crescimento médio de 0,11 milhões de reais por mês, com correspondente diminuição média de 1,54% por mês na Sinistralidade.

# Empresa 06530-VIRGINIA SURETY COMPANHIA DE SEGUROS DO BRASIL

Análise entre JAN/2018 e JAN/2019 da relevância de grupos de ramos e sinistralidades na empresa:  
06530-VIRGINIA SURETY COMPANHIA DE SEGUROS DO BRASIL



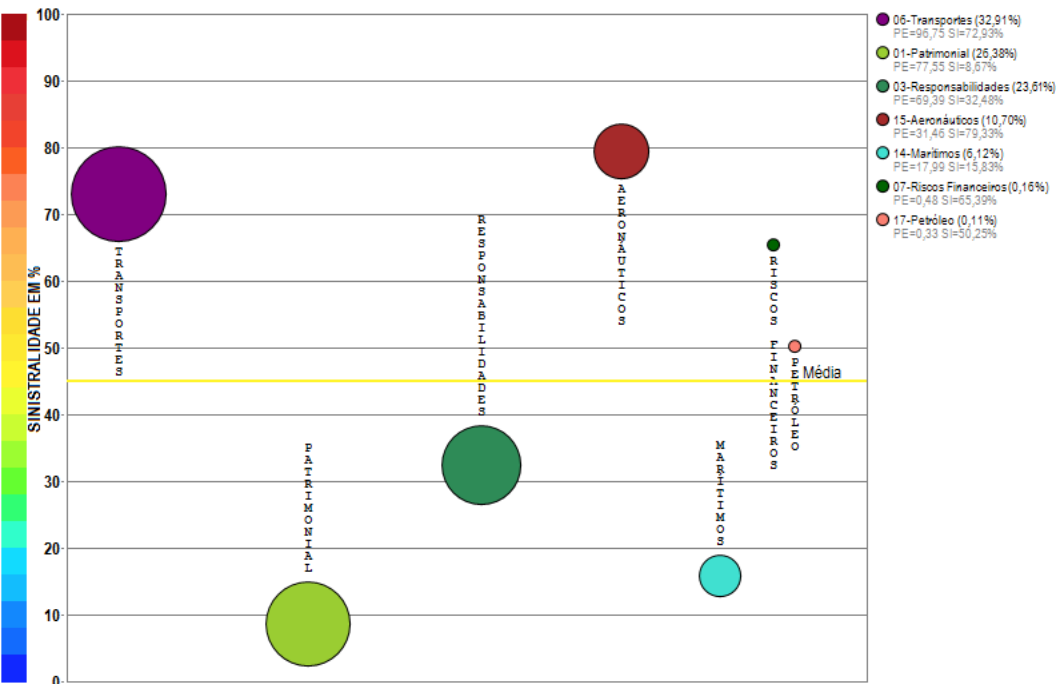
Compilação a partir de dados públicos do Sistema de Estatísticas da SUSEP - A I4PRO Informática Ltda não se responsabiliza por incorreções da fonte.



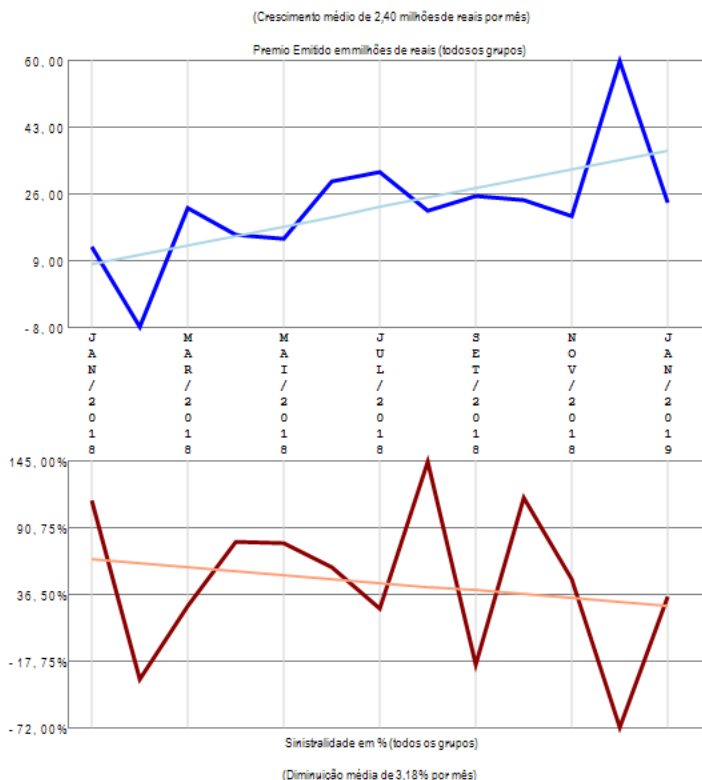
A empresa 06530-VIRGINIA SURETY COMPANHIA DE SEGUROS DO BRASIL apresenta poucos grupos de ramos com emissão de prêmio (4) no período de JAN/2018 a JAN/2019, quando a sinistralidade média da empresa foi de 11,84%. Em relação ao Prêmio Emitido, observou-se crescimento médio de 0,09 milhões de reais por mês, com correspondente diminuição média de 0,16% por mês na Sinistralidade.

# Empresa 01431-XL SEGUROS BRASIL S.A.

Análise entre JAN/2018 e JAN/2019 da relevância de grupos de ramos e sinistralidades na empresa:  
01431-XL SEGUROS BRASIL S.A.



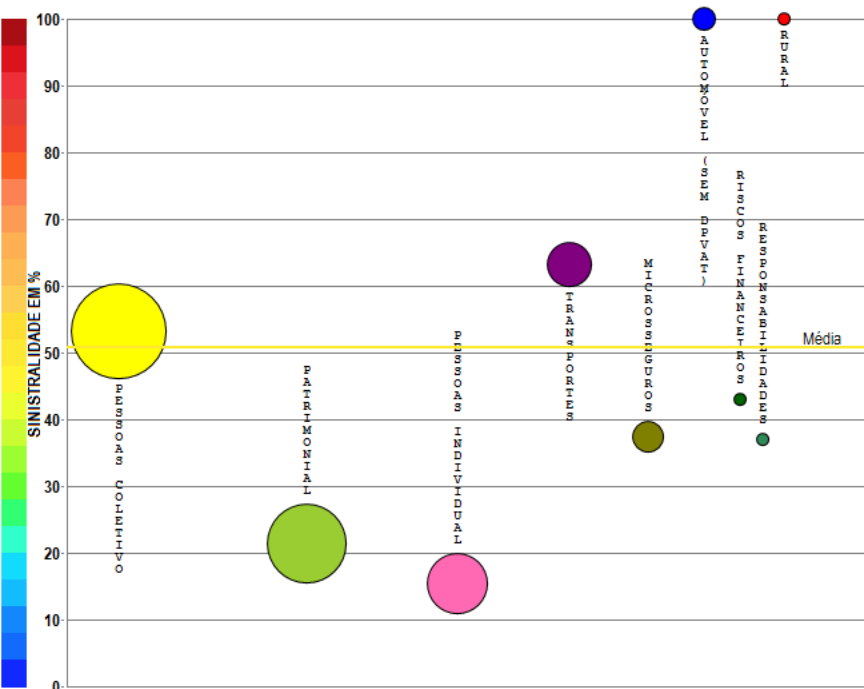
Compilação a partir de dados públicos do Sistema de Estatísticas da SUSEP - A I4PRO Informática Ltda não se responsabiliza por incorreções da fonte.



A empresa 01431-XL SEGUROS BRASIL S.A. apresenta vários grupos de ramos com emissão de prêmio (7) no período de JAN/2018 a JAN/2019, quando a sinistralidade média da empresa foi de 45,10%. Em relação ao Prêmio Emitido, observou-se crescimento médio de 2,40 milhões de reais por mês, com correspondente diminuição média de 3,18% por mês na Sinistralidade.

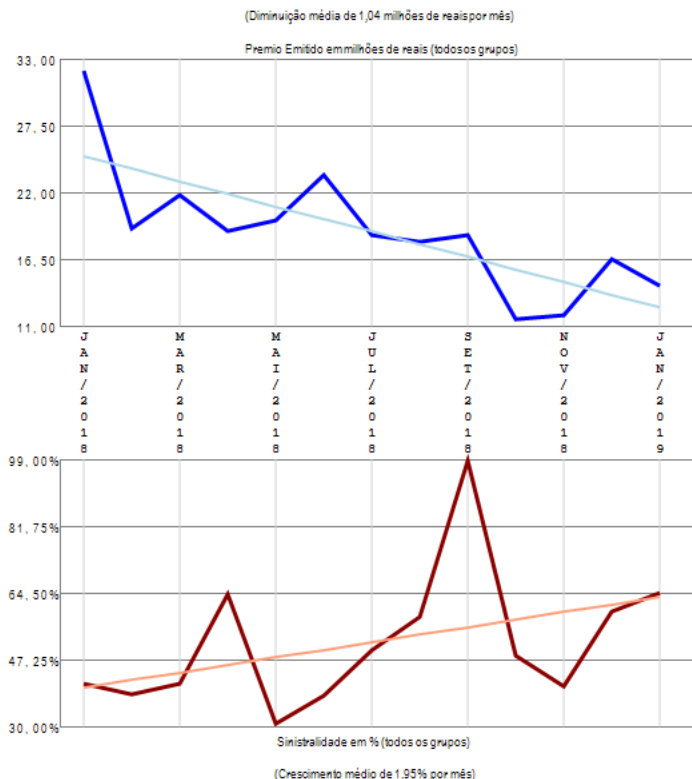
# Empresa 05941-ZURICH BRASIL COMPANHIA DE SEGUROS (ANTIGA QBE BRASIL SEGUROS S.A.)

Análise entre JAN/2018 e JAN/2019 da relevância de grupos de ramos e sinistralidades na empresa:  
05941-ZURICH BRASIL COMPANHIA DE SEGUROS (ANTIGA QBE BRASIL SEGUROS S.A.)



- 09-Pessoas Coletivo (40,11%)  
PE=98,10 SI=53,13%
- 01-Patrimonial (27,63%)  
PE=67,58 SI=21,47%
- 13-Pessoas Individual (16,26%)  
PE=59,78 SI=15,39%
- 06-Transportes (8,42%)  
PE=20,61 SI=63,20%
- 16-Microseguros (4,04%)  
PE=9,87 SI=37,47%
- 05-Automóvel (sem DPVAT) (2,44%)  
PE=5,96 SI=144,74%
- 07-Riscos Financeiros (0,71%)  
PE=1,75 SI=43,03%
- 03-Responsabilidades (0,51%)  
PE=1,26 SI=37,07%
- 11-Rural (0,00%)  
PE=0,00 SI=NaN

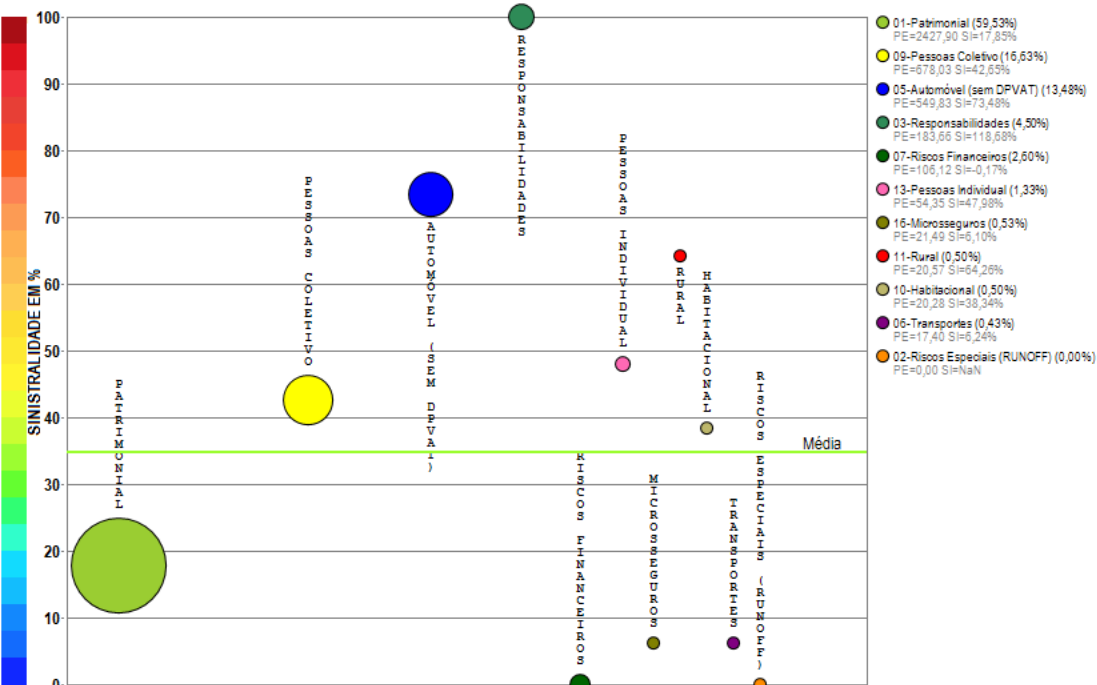
Compilação a partir de dados públicos do Sistema de Estatísticas da SUSEP - A I4PRO Informática Ltda não se responsabiliza por incorreções da fonte.



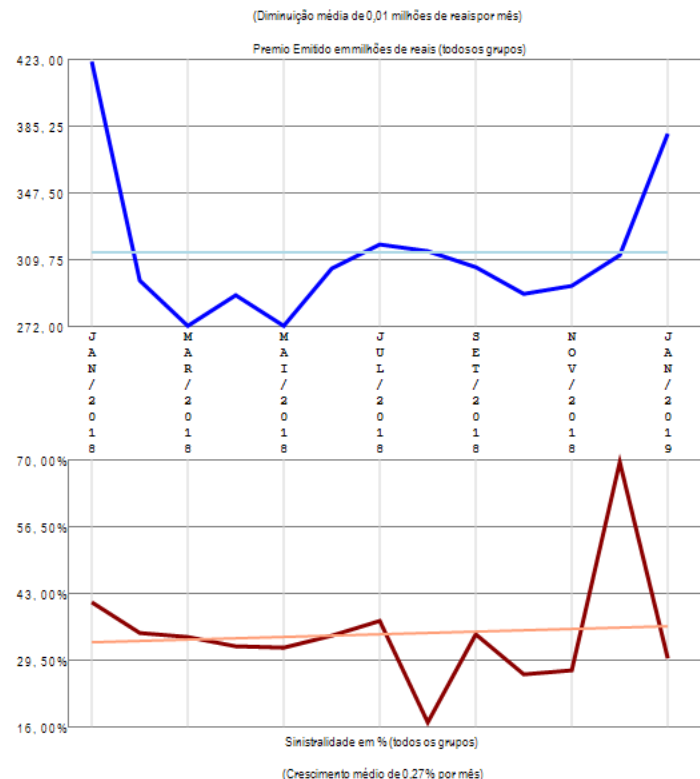
A empresa 05941-ZURICH BRASIL COMPANHIA DE SEGUROS (ANTIGA QBE BRASIL SEGUROS S.A.) apresenta vários grupos de ramos com emissão de prêmio (9) no período de JAN/2018 a JAN/2019, quando a sinistralidade média da empresa foi de 50,76%. Em relação ao Prêmio Emitido, observou-se diminuição média de 1,04 milhões de reais por mês, com correspondente crescimento médio de 1,95% por mês na Sinistralidade.

# Empresa 05495-ZURICH MINAS BRASIL SEGUROS S.A.

Análise entre JAN/2018 e JAN/2019 da relevância de grupos de ramos e sinistralidades na empresa:  
05495-ZURICH MINAS BRASIL SEGUROS S.A.




Compilação a partir de dados públicos do Sistema de Estatísticas da SUSEP - A I4PRO Informática Ltda não se responsabiliza por incorreções da fonte.



A empresa 05495-ZURICH MINAS BRASIL SEGUROS S.A. apresenta vários grupos de ramos com emissão de prêmio (11) no período de JAN/2018 a JAN/2019, quando a sinistralidade média da empresa foi de 34,85%. Em relação ao Prêmio Emitido, observou-se diminuição média de 0,01 milhões de reais por mês, com correspondente crescimento médio de 0,27% por mês na Sinistralidade.

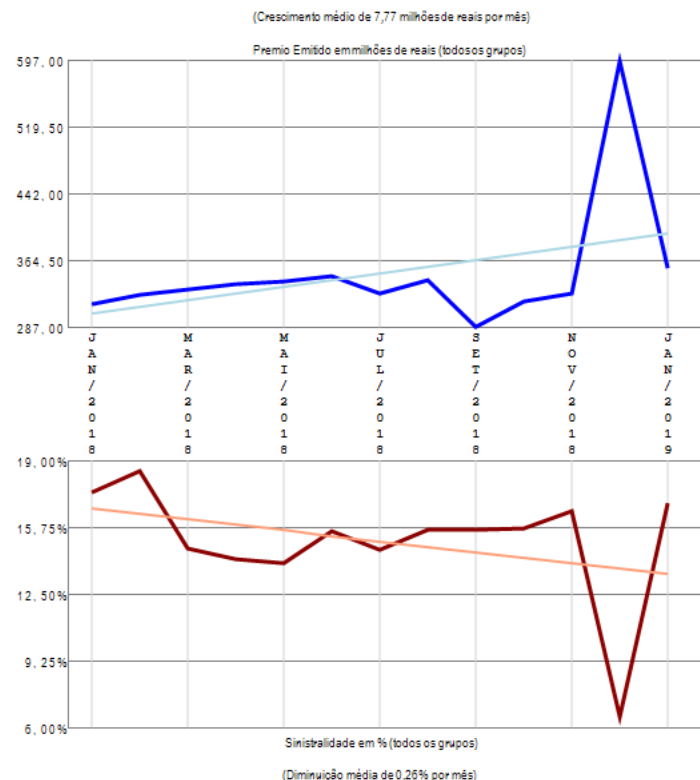
# Empresa 05070-ZURICH SANTANDER BRASIL SEGUROS E PREVIDENCIA S.A

Análise entre JAN/2018 e JAN/2019 da relevância de grupos de ramos e sinistralidades na empresa:  
05070-ZURICH SANTANDER BRASIL SEGUROS E PREVIDENCIA S.A



- 09-Pessoas Coletivo (99,97%)  
PE=4542,38 SI=15,02%
- 13-Pessoas Individual (0,02%)  
PE=0,84 SI=45,85%
- 11-Rural (0,01%)  
PE=0,68 SI=0,00%

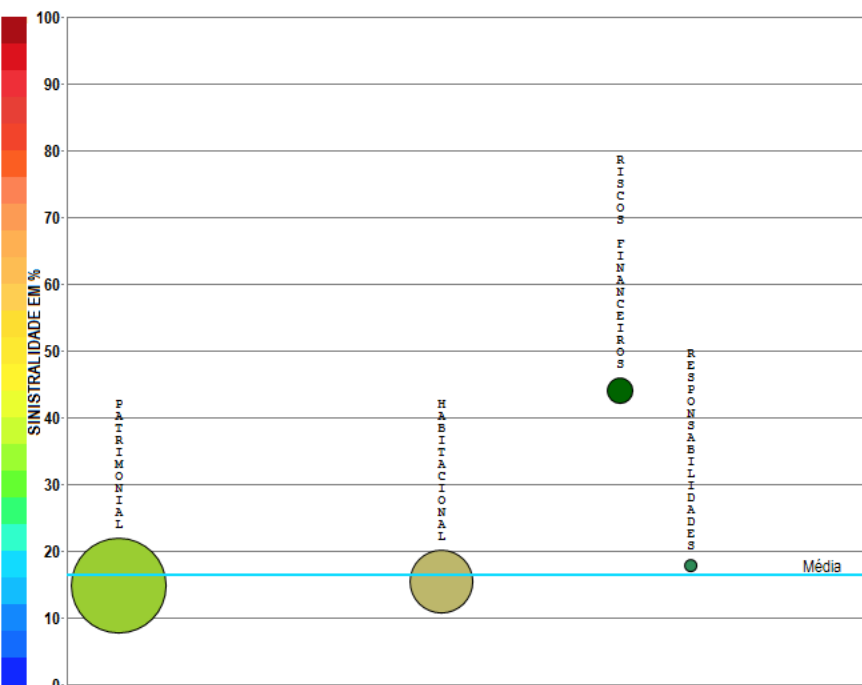
Compilação a partir de dados públicos do Sistema de Estatísticas da SUSEP - A I4PRO Informática Ltda não se responsabiliza por incorreções da fonte.



A empresa 05070-ZURICH SANTANDER BRASIL SEGUROS E PREVIDENCIA S.A apresenta poucos grupos de ramos com emissão de prêmio (3) no período de JAN/2018 a JAN/2019, quando a sinistralidade média da empresa foi de 15,02%. Em relação ao Prêmio Emitido, observou-se crescimento médio de 7,77 milhões de reais por mês, com correspondente diminuição média de 0,26% por mês na Sinistralidade.

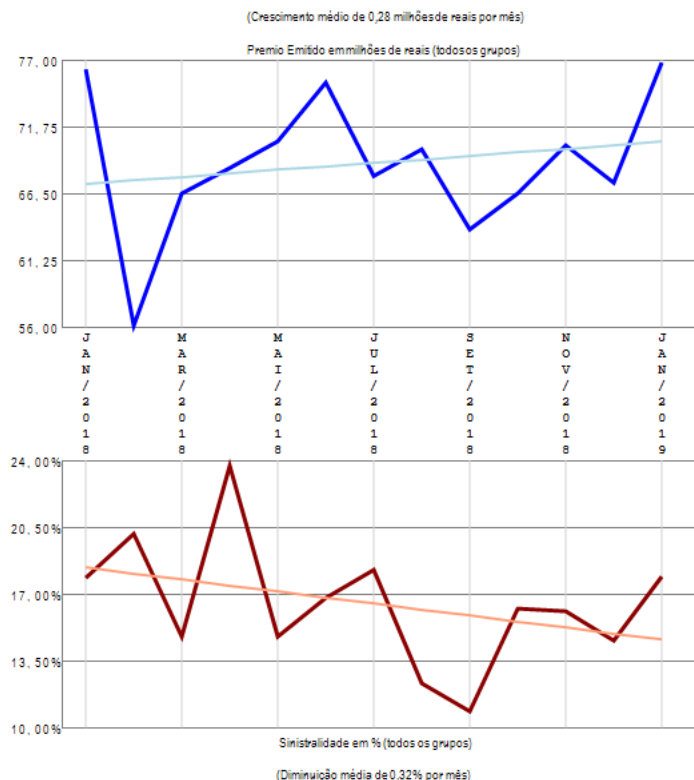
# Empresa 06564-ZURICH SANTANDER BRASIL SEGUROS S.A.

Análise entre JAN/2018 e JAN/2019 da relevância de grupos de ramos e sinistralidades na empresa:  
06564-ZURICH SANTANDER BRASIL SEGUROS S.A.



- 01-Patrimonial (55,31%)  
PE=585,38 SI=14,74%
- 10-Habitacional (29,82%)  
PE=267,26 SI=15,43%
- 07-Riscos Financeiros (4,09%)  
PE=36,64 SI=43,86%
- 03-Responsabilidades (0,79%)  
PE=7,07 SI=17,85%

Compilação a partir de dados públicos do Sistema de Estatísticas da SUSEP - A I4PRO Informática Ltda não se responsabiliza por incorreções da fonte.



A empresa 06564-ZURICH SANTANDER BRASIL SEGUROS S.A. apresenta poucos grupos de ramos com emissão de prêmio (4) no período de JAN/2018 a JAN/2019, quando a sinistralidade média da empresa foi de 16,46%. Em relação ao Prêmio Emitido, observou-se crescimento médio de 0,28 milhões de reais por mês, com correspondente diminuição média de 0,32% por mês na Sinistralidade.