

Análise I4PRO do Mercado Segurador Brasileiro

Emissão entre JAN/2018 a MAI/2019

[Arquivo Resumo_SUSEP_de_201801_a_201905_BRL.pdf]

Sobre este documento:

1 - Este documento destina-se aos clientes da I4PRO Informática Ltda e tem o propósito de resumir dados públicos do Sistema de Estatísticas da SUSEP (Superintendência de Seguros Privados), permitindo aos leitores uma visão clara e simples de como o mercado segurador se comportou dentro de um determinado período de tempo.

2 - O documento é dividido em 3 partes: Análise por Grupos de Ramos SUSEP, Análise por Ramos SUSEP e Análise por Empresas. As análises apresentam quatro gráficos por item analisado: o primeiro demonstra relevâncias + sinistralidades, o segundo demonstra a evolução de prêmio emitido no período, o terceiro demonstra a evolução de sinistralidade no período e o quarto demonstra tendências de cada item em termos de prêmio e sinistralidade. Ao final, emitimos um comentário resumo do item analisado.

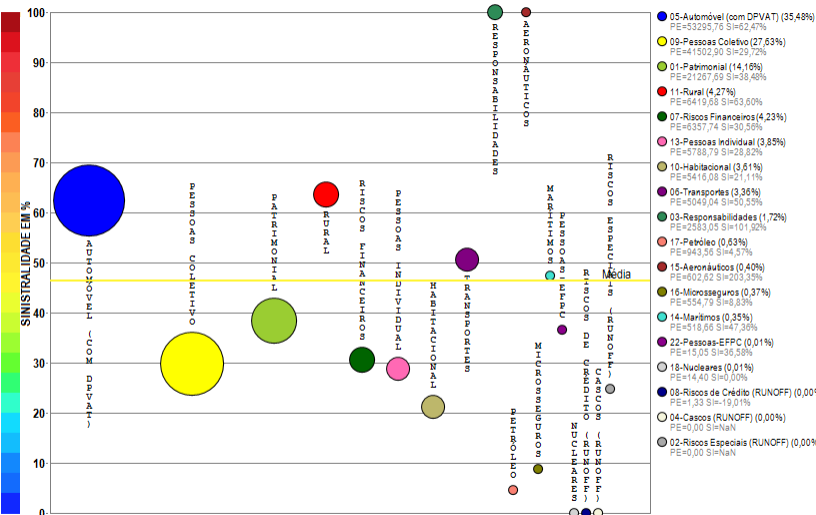
3 - A I4PRO não garante a precisão dos dados da fonte(SUSEP) e não sugere estratégias baseadas em tendências atuais do mercado segurador, visto que, estas tendências podem não se verificar no futuro. Os critérios de consolidação de dados e de apresentação de gráficos são uma decisão da I4PRO Informática Ltda.

4 - Dúvidas, sugestões ou solicitações de correção em critérios de consolidação ou de apresentação de gráficos devem ser encaminhadas para mauricio@i4pro.com.br.

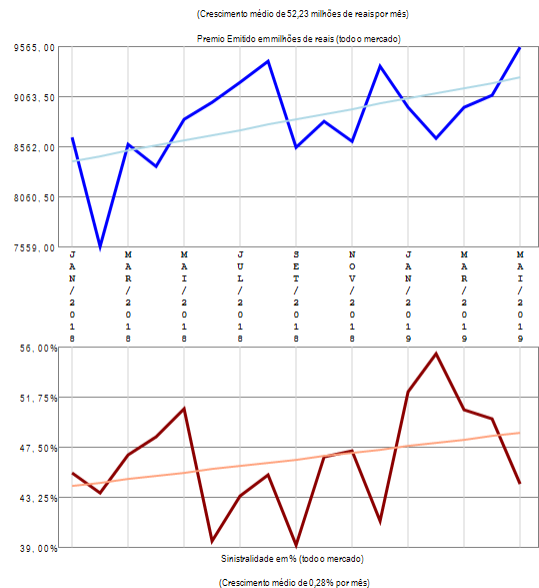
Análise por Grupos de Ramos SUSEP

Resumo dos Grupos de Ramos SUSEP

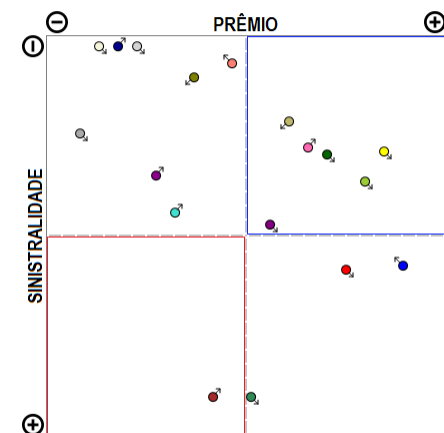
Análise entre JAN/2018 e MAI/2019 da relevância de todos os grupos de ramos SUSEP e suas sinistralidades.



Compilação a partir de dados públicos do Sistema de Estatísticas da SUSEP - A I4PRO Informática Ltda não se responsabiliza por incorreções da fonte.



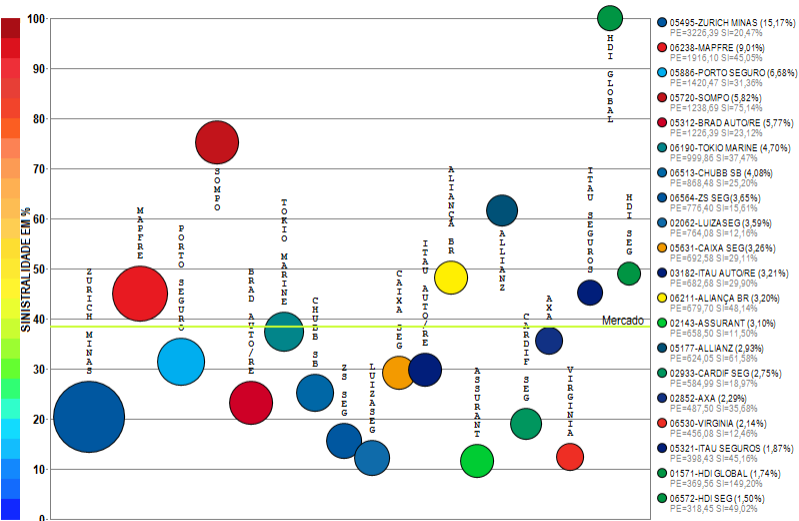
RESUMO DE TENDÊNCIAS



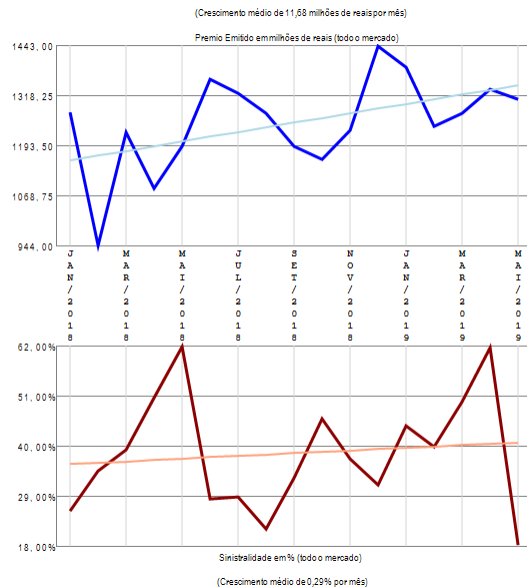
O mercado apresenta vários grupos de ramos com emissão de prêmio (18) no período de JAN/2018 a MAI/2019, quando a sinistralidade média de mercado foi de 46,41%. Em relação ao Prêmio Emitido, observou-se crescimento médio de 52,23 milhões de reais por mês, com correspondente crescimento médio de 0,28% por mês na Sinistralidade.

Grupo de Ramos 01-Patrimonial

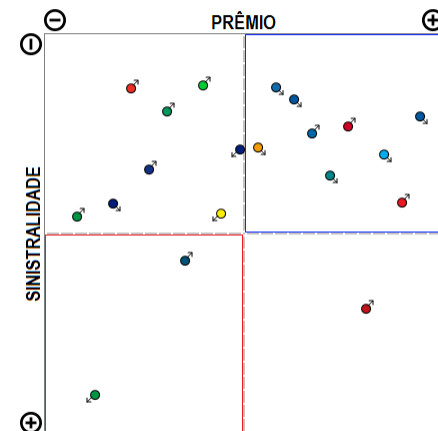
Análise entre JAN/2018 e MAI/2019 da relevância empresarial e da sinistralidade do grupo:
01-Patrimonial



Compilação a partir de dados públicos do Sistema de Estatísticas da SUSEP - A I4PRO Informática Ltda não se responsabiliza por incorreções da fonte.

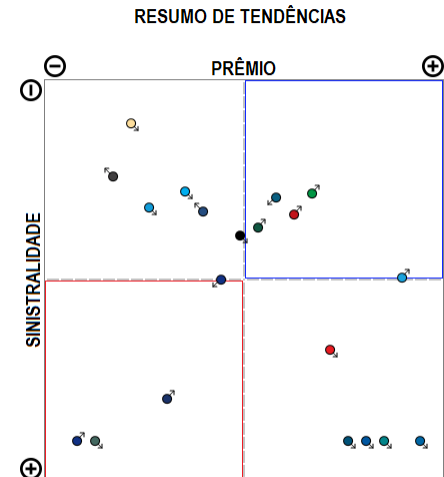
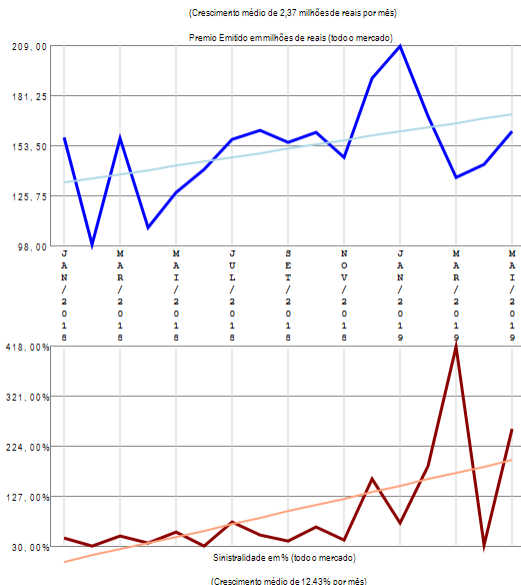
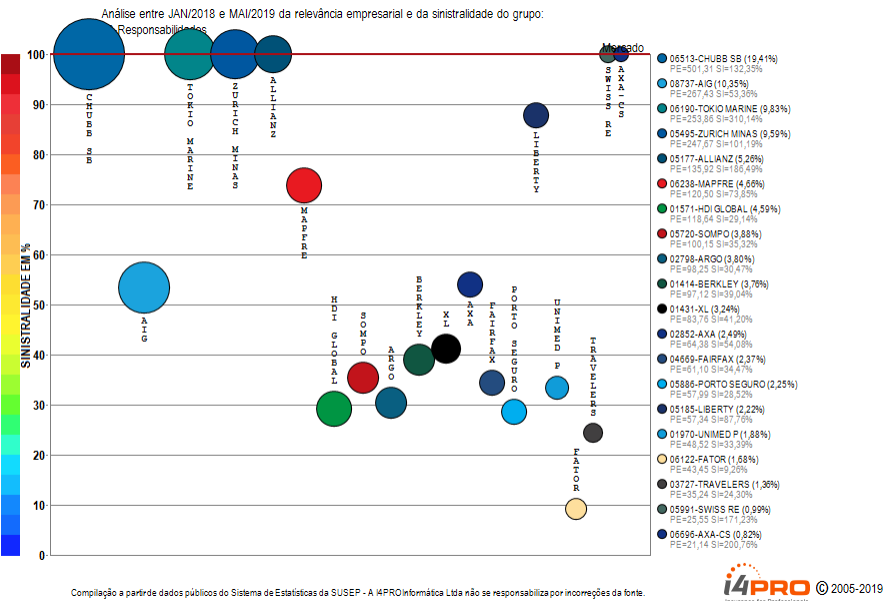


RESUMO DE TENDÊNCIAS



O grupo de ramos 01-Patrimonial apresenta vários competidores (60) no período de JAN/2018 a MAI/2019, quando a sinistralidade média de mercado foi de 38,48%. Em relação ao Prêmio Emitido, observou-se crescimento médio de 11,68 milhões de reais por mês, com correspondente crescimento médio de 0,29% por mês na Sinistralidade. Além das 20 companhias apresentadas no gráfico existem outros participantes deste segmento (LIBERTY / SWISS RE / AIG / SURA / SULAMERICA NAC / AXA-CS / MITSUI SUMITOMO / GAZIN / XL / FAIRFAX / ZURICH BR CIA / GENERALI / FATOR / ATLÂNTICA CIA / TRAVELERS / EXCELSIOR / SAFRA / BERKLEY / ALFA / STARR / SANCOR / AUSTRAL / ARGO / TOO / POTENTIAL / UNIMED P / ALIANÇA BR / BANESTES / BRADESCO SEG / ESSOR / INVESTPREV / KIRTON SG / GENTE / AZUL / ARUANA / BB AUTO / BMG / USEBENS / ALSEG), perfazendo outros R\$ 2878,31 milhões em prêmio emitido.

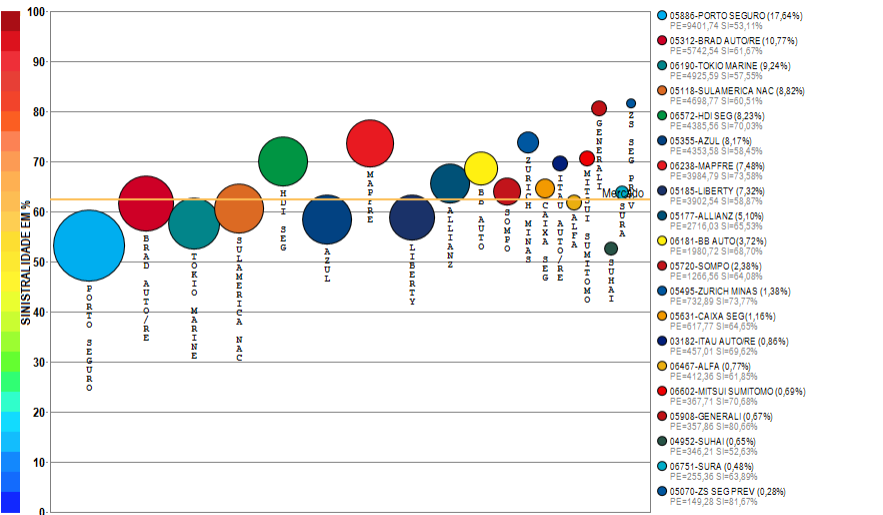
Grupo de Ramos 03-Responsabilidades



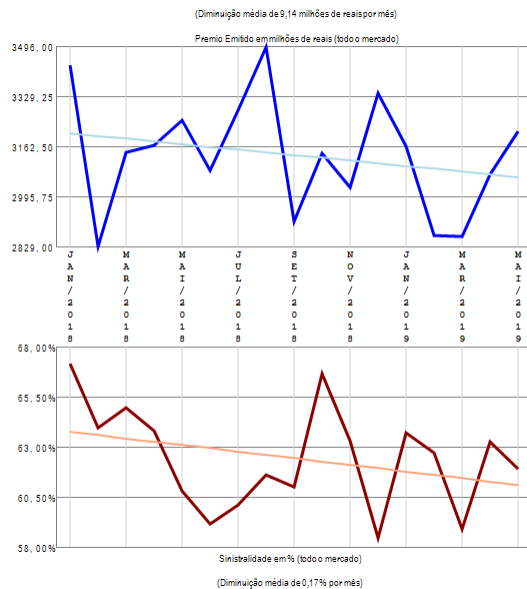
O grupo de ramos 03-Responsabilidades apresenta vários competidores (43) no período de JAN/2018 a MAI/2019, quando a sinistralidade média de mercado foi superior a 100%. Em relação ao Prêmio Emitido, observou-se crescimento médio de 2,37 milhões de reais por mês, com correspondente crescimento médio de 12,43% por mês na Sinistralidade. Além das 20 companhias apresentadas no gráfico existem outros participantes deste segmento (EXCELSIOR / HDI SEG / GENERALI / MITSUI SUMITOMO / ALIANÇA BR / SURA / ZS SEG / SAFRA / SULAMERICA NAC / ITAU SEGUROS / BRAD AUTO/RE / CAIXA SEG / STARR / ZURICH BR CIA / ALFA / SANCOR / MARKEL / AUSTRAL / INDIANA / ESSOR / ARUANA / INVESTPREV / GENTE), perfazendo outros R\$ 143,74 milhões em prêmio emitido.

Grupo de Ramos 05-Automóvel (com DPVAT)

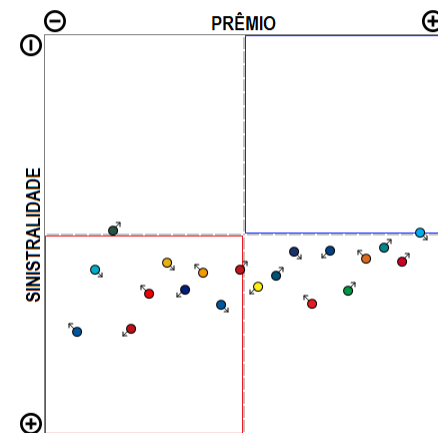
Análise entre JAN/2018 e MAI/2019 da relevância empresarial e da sinistralidade do grupo:
05-Automóvel (com DPVAT)



Compilação a partir de dados públicos do Sistema de Estatísticas da SUSEP - A IAPRO Informática Ltda não se responsabiliza por incorreções da fonte.



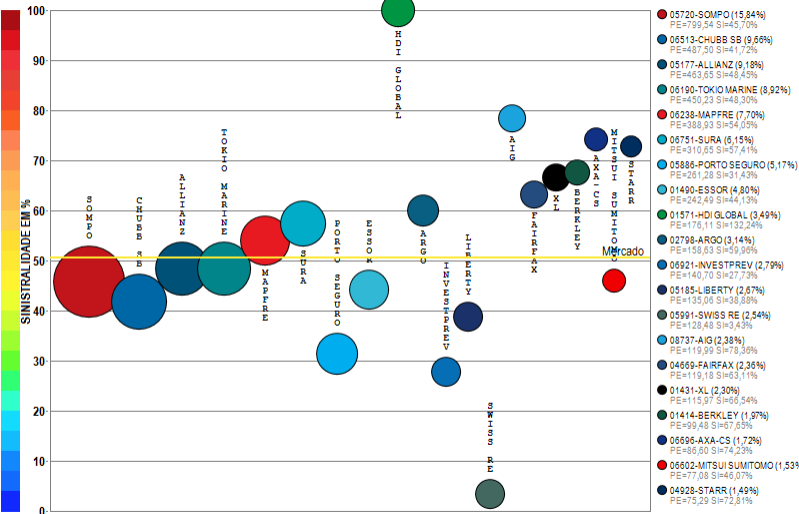
RESUMO DE TENDÊNCIAS



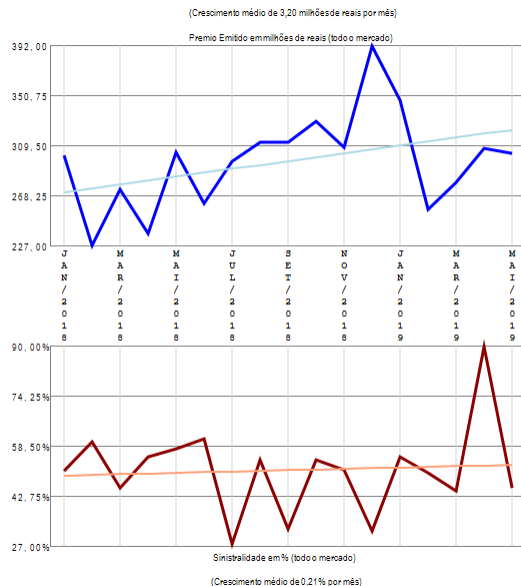
O grupo de ramos 05-Automóvel (com DPVAT) apresenta vários competidores (86) no período de JAN/2018 a MAI/2019, quando a sinistralidade média de mercado foi de 62,47%. Em relação ao Prêmio Emitido, observou-se diminuição média de 9,14 milhões de reais por mês, com correspondente diminuição média de 0,17% por mês na Sinistralidade. Além das 20 companhias apresentadas no gráfico existem outros participantes deste segmento (INDIANA / BANESTES / ALIANÇA BR / GENTE / SANCOR / CHUBB SB / ATLÂNTICA CIA / ASSURANT / ICATU / ESSOR / TOO / MONGERAL AEGON / CARDIF SEG / MAPFRE VIDA / CAPEMISA V&P / AIG / SWISS RE / USEBENS / FAIRFAX / SAFRA V&P / CARDIF V&P / ALIANÇA BR / FATOR / PORTO SEGURO V&P / JUNTO / PREVISUL / RIO GRANDE / AUSTRAL / MAPFRE PREV / AXA / XL / POTTENCIAL / AXA-CS / ALIANÇA BA / COMPREV V&P / SABEM / SAFRA / ARGO / EXCELSIOR / TRAVELERS / PREVIMIL / INVESTPREV / MBM / DAYPREV / ALFA V&P / CENTAURO V&P / COMPREV S&P / LIDER DPVAT / BTG PACTUAL V&P / PREVIMAX / BMG / STARR / MG / OMINT / CESCEBRASIL G&C / INVESTPREV V&P / ALSEG / ARUANA / ANGELUS / GAZIN / VIRGINIA / SINAF / PQ SEGUROS / VANGUARDA ICATU / UNIAO / ZURICH BR CIA), perfazendo outros R\$ 2240,88 milhões em prêmio emitido.

Grupo de Ramos 06-Transportes

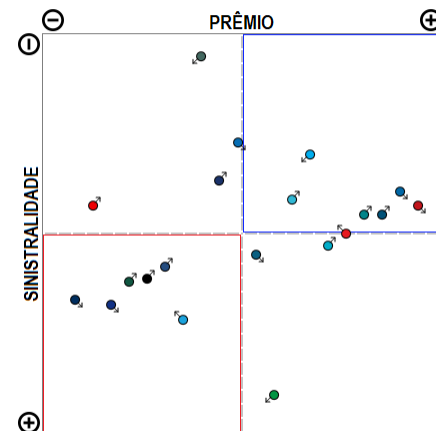
Análise entre JAN/2018 e MAI/2019 da relevância empresarial e da sinistralidade do grupo:
06-Transportes



Compilação a partir de dados públicos do Sistema de Estatísticas da SUSEP - A I4PRO Informática Ltda não se responsabiliza por incorreções da fonte.



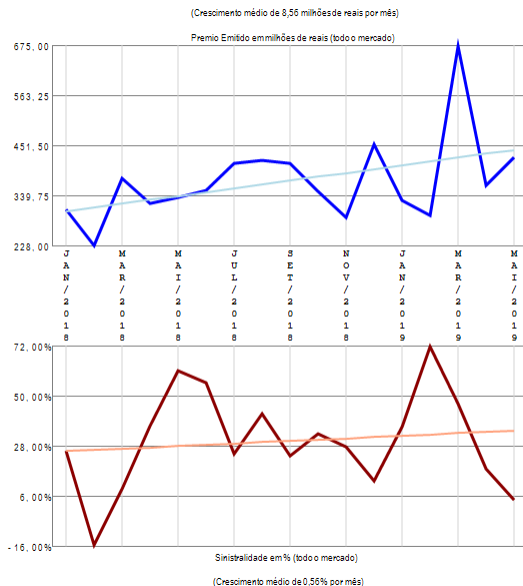
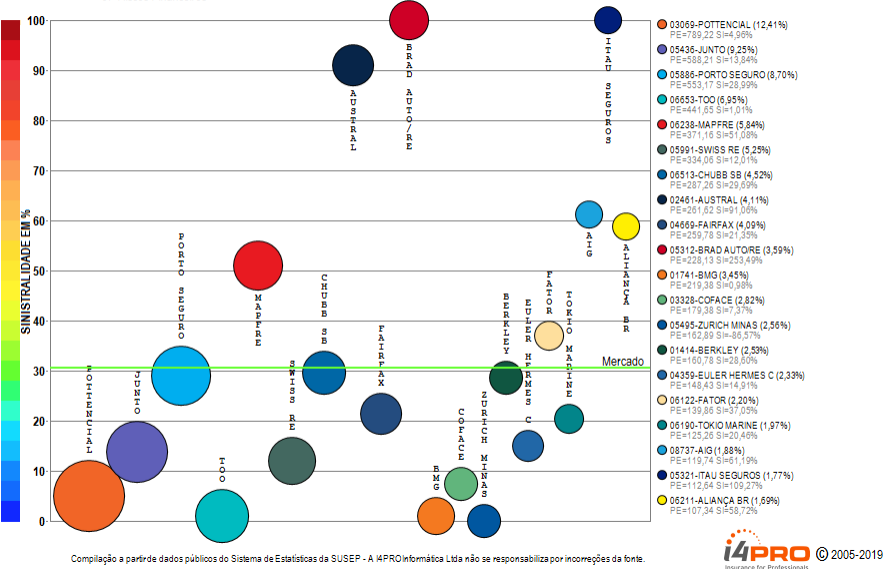
RESUMO DE TENDÊNCIAS



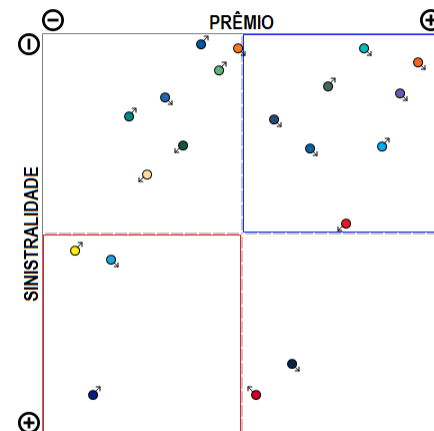
O grupo de ramos 06-Transportes apresenta vários competidores (32) no período de JAN/2018 a MAI/2019, quando a sinistralidade média de mercado foi de 50,55%. Em relação ao Prêmio Emitido, observou-se crescimento médio de 3,20 milhões de reais por mês, com correspondente crescimento médio de 0,21% por mês na Sinistralidade. Além das 20 companhias apresentadas no gráfico existem outros participantes deste segmento (HDI SEG / ALSEG / AXA / ZURICH MINAS / ZURICH BR CIA / ALIANÇA BR / GENTE / ITAU AUTO/RE / GENERALI / BRAD AUTO/RE / ALFA), perfazendo outros R\$ 212,19 milhões em prêmio emitido.

Grupo de Ramos 07-Riscos Financeiros

Análise entre JAN/2018 e MAI/2019 da relevância empresarial e da sinistralidade do grupo:
07-Riscos Financeiros



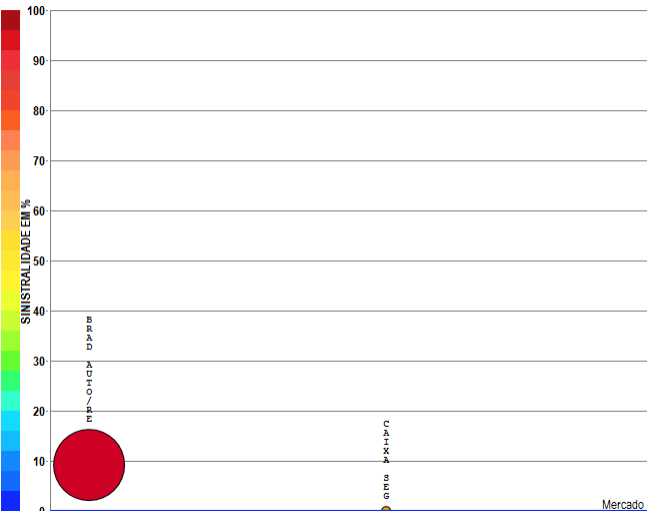
RESUMO DE TENDÊNCIAS



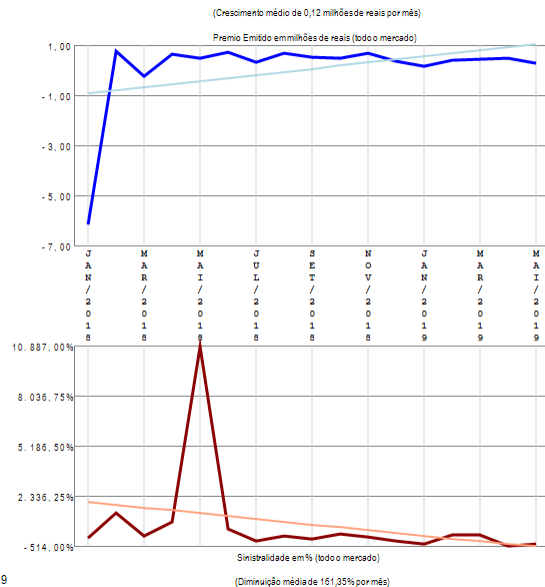
O grupo de ramos 07-Riscos Financeiros apresenta vários competidores (44) no período de JAN/2018 a MAI/2019, quando a sinistralidade média de mercado foi de 30,56%. Em relação ao Prêmio Emitido, observou-se crescimento médio de 8,56 milhões de reais por mês, com correspondente crescimento médio de 0,56% por mês na Sinistralidade. Além das 20 companhias apresentadas no gráfico existem outros participantes deste segmento (CREDITO Y CAUCION CG / PREVISUL / SOMPO / LIBERTY / CESCEBRASIL G&C / ZS SEG / AXA / ARGO / ALSEG / SBCE / CARDIF SEG / CAIXA SEG / ALL IANZ / SAFRA / HDI GLOBAL / JNS / INVESTPREV / ZURICH BR CIA / GENERALI / SULAMERICA NAC / MITSUI SUMITOMO / XL / EXCELSIOR / ABGF), perfazendo outros R\$ 767,80 milhões em prêmio emitido.

Grupo de Ramos 08-Riscos de Crédito (RUNOFF)

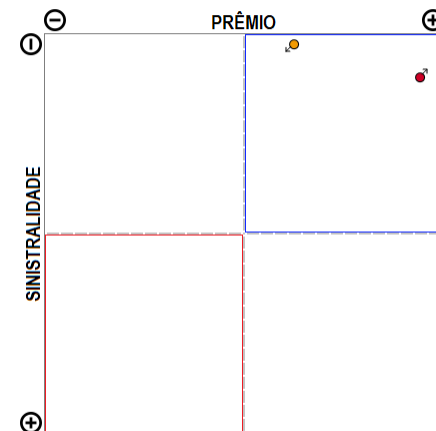
Análise entre JAN/2018 e MAI/2019 da relevância empresarial e da sinistralidade do grupo:
08-Riscos de Crédito (RUNOFF)



Compilação a partir de dados públicos do Sistema de Estatísticas da SUSEP - A I4PRO Informática Ltda não se responsabiliza por incorreções da fonte.



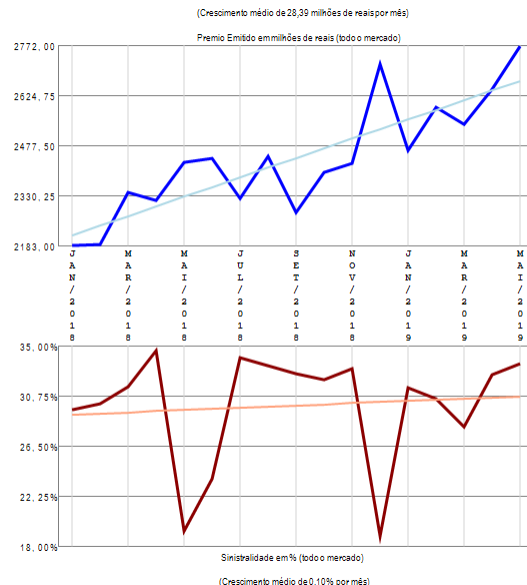
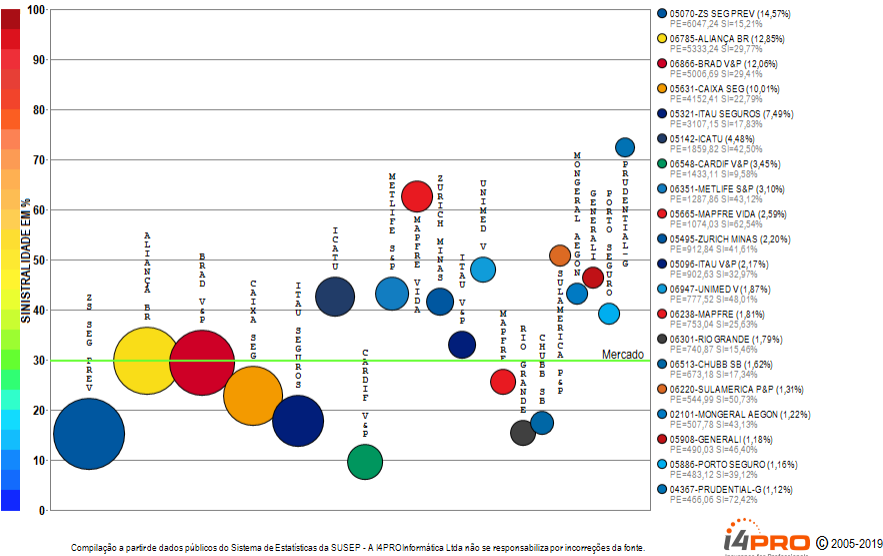
RESUMO DE TENDÊNCIAS



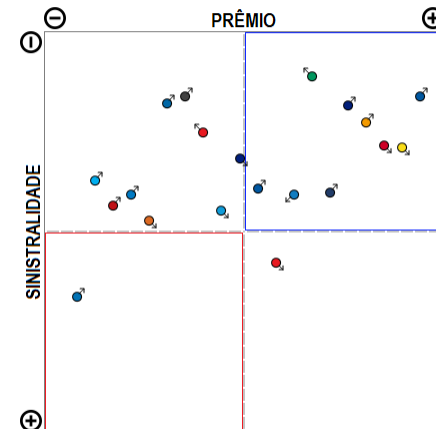
O grupo de ramos 08-Riscos de Crédito (RUNOFF) apresenta poucos competidores (2) no período de JAN/2018 a MAI/2019, quando a sinistralidade média de mercado foi negativa. Em relação ao Prêmio Emitido, observou-se crescimento médio de 0,12 milhões de reais por mês, com correspondente diminuição média de 161,35% por mês na Sinistralidade.

Grupo de Ramos 09-Pessoas Coletivo

Análise entre JAN/2018 e MAI/2019 da relevância empresarial e da sinistralidade do grupo:
09-Pessoas Coletivo



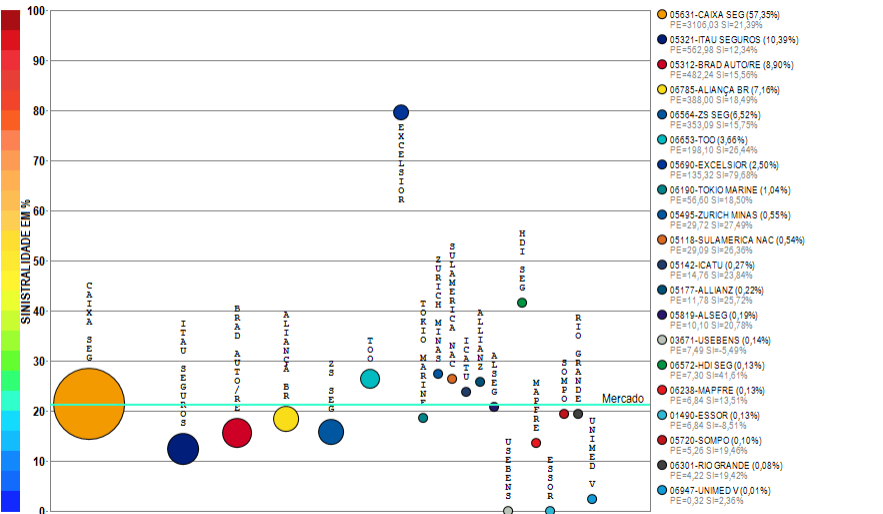
RESUMO DE TENDÊNCIAS



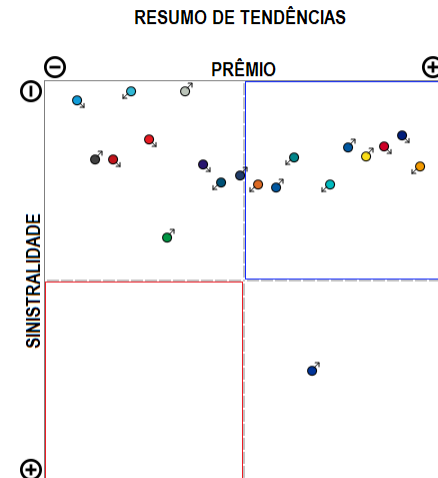
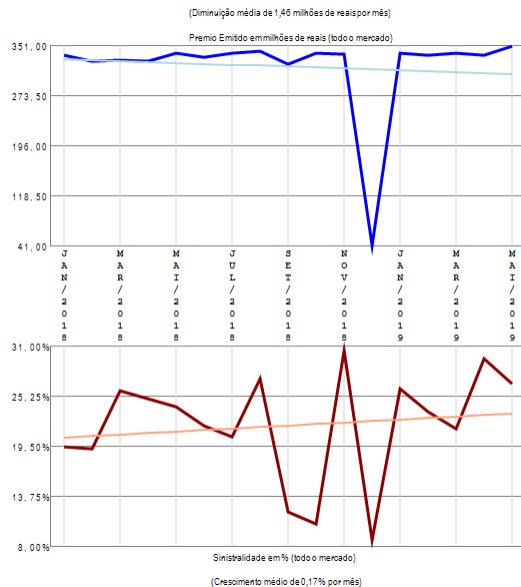
O grupo de ramos 09-Pessoas Coletivo apresenta vários competidores (68) no período de JAN/2018 a MAI/2019, quando a sinistralidade média de mercado foi de 29,72%. Em relação ao Prêmio Emitido, observou-se crescimento médio de 28,39 milhões de reais por mês, com correspondente crescimento médio de 0,10% por mês na Sinistralidade. Além das 20 companhias apresentadas no gráfico existem outros participantes deste segmento (TOKIO MARINE / PREVISUL / TOO / SICOOB / SAFRA V&P / ALLIANZ / SABEMI / SOMPO / SINAF / ALSEG / LIBERTY / SURA / BRADESCO SEG / AXA / CAPEMISA V&P / SANCOR / USEBENS / ZURICH BR CIA / BANESTES / KIRTON SG / ALFA V&P / UNIAO / MBM / CENTAURO V&P / GENTE / MITSUI SUMITOMO / OMINT / VIRGINIA / INVESTPREV / ASSURANT / STAR R / HDI SEG / INVESTPREV V&P / AIG / BB AUTO / ITAU BMG / BERKLEY / SULAMERICA NAC / PREVIMIL / ANGELUS / COMPREV V&P / HDI GLOBAL / COSESP / ALIANÇA BA / FAIRFAX / EXCELSIOR / ARUANA), perfazendo ndo outros R\$ 4949,27 milhões em prêmio emitido.

Grupo de Ramos 10-Habitacional

Análise entre JAN/2018 e MAI/2019 da relevância empresarial e da sinistralidade do grupo:
10-Habitacional



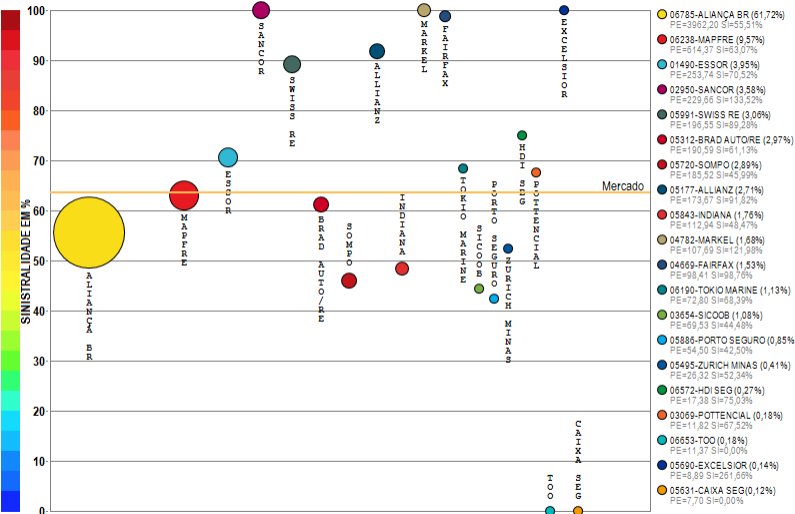
Compilação a partir de dados públicos do Sistema de Estatísticas da SUSEP - A I4PRO Informática Ltda não se responsabiliza por incorreções da fonte.



O grupo de ramos 10-Habitacional apresenta vários competidores (20) no período de JAN/2018 a MAI/2019, quando a sinistralidade média de mercado foi de 21,11%. Em relação ao Prêmio Emitido, observou-se diminuição média de 1,46 milhões de reais por mês, com correspondente crescimento médio de 0,17% por mês na Sinistralidade.

Grupo de Ramos 11-Rural

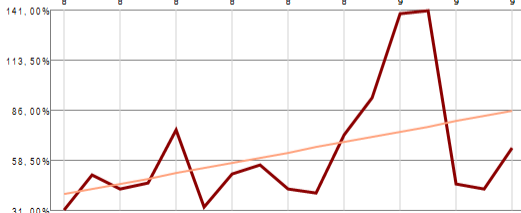
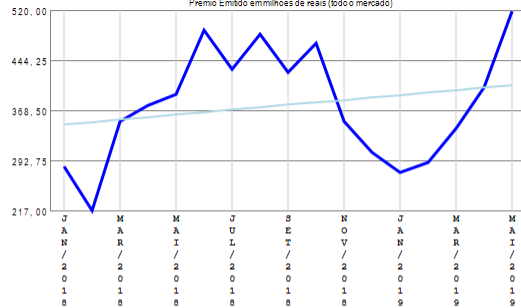
Análise entre JAN/2018 e MAI/2019 da relevância empresarial e da sinistralidade do grupo: 11-Rural



Compilação a partir de dados públicos do Sistema de Estatísticas da SUSEP - A I4PRO Informática Ltda não se responsabiliza por incorreções da fonte.

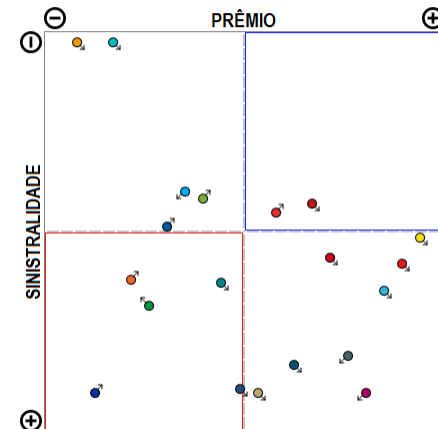


(Crescimento médio de 3,69 milhões de reais por mês)



(Crescimento médio de 2,86% por mês)

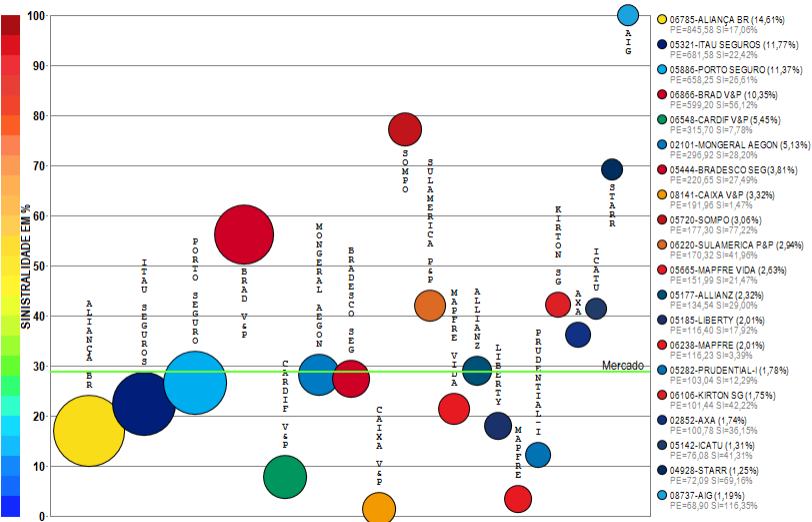
RESUMO DE TENDÊNCIAS



O grupo de ramos 11-Rural apresenta vários competidores (34) no período de JAN/2018 a MAI/2019, quando a sinistralidade média de mercado foi de 63,60%. Em relação ao Prêmio Emitido, observou-se crescimento médio de 3,69 milhões de reais por mês, com correspondente crescimento médio de 2,86% por mês na Sinistralidade. Além das 20 companhias apresentadas no gráfico existem outros participantes deste segmento (SAFRA V&P / RIO GRANDE / AIG / ICATU / ZS SEG PREV / BERKLEY / AXA / LIBERTY / CHUBB SB / ALFA / PREVISUL), perfazendo outros R\$ 14,04 milhões em prêmio emitido.

Grupo de Ramos 13-Pessoas Individual

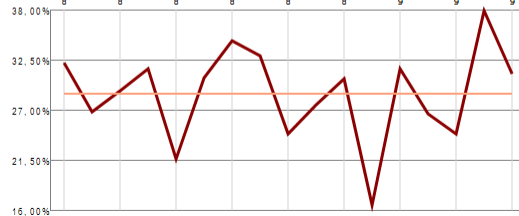
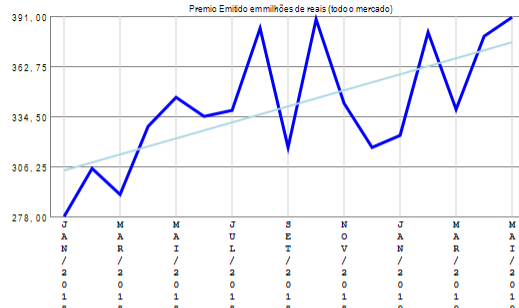
Análise entre JAN/2018 e MAI/2019 da relevância empresarial e da sinistralidade do grupo:
13-Pessoas Individual



Compilação a partir de dados públicos do Sistema de Estatísticas da SUSEP - A I4PRO Informática Ltda não se responsabiliza por incorreções da fonte.

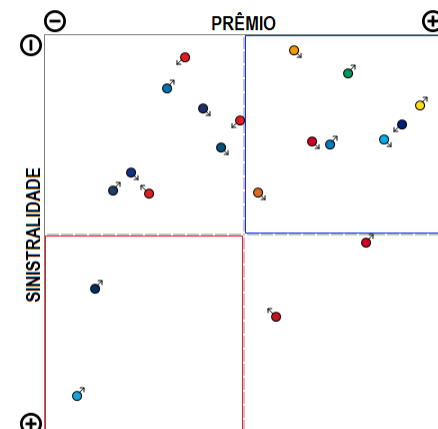


(Crescimento médio de 4,52 milhões de reais por mês)



(Diminuição média de 0,00% por mês)

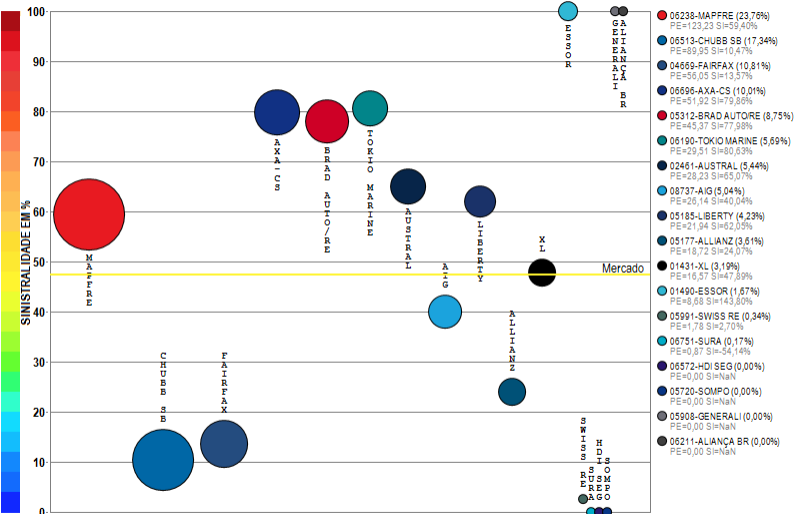
RESUMO DE TENDÊNCIAS



O grupo de ramos 13-Pessoas Individual apresenta vários competidores (53) no período de JAN/2018 a MAI/2019, quando a sinistralidade média de mercado foi de 28,82%. Em relação ao Prêmio Emitido, observou-se crescimento médio de 4,52 milhões de reais por mês, com correspondente diminuição média de 0,00% por mês na Sinistralidade. Além das 20 companhias apresentadas no gráfico existem outros participantes deste segmento (ZURICH MINAS / SICOOB / METLIFE S&P / TOKIO MARINE / ASSURANT / ZURICH BR CIA / SANCOR / VIRGINIA / CAIXA SEG / OMINIT / GAZIN / INDIANA / PORTO SEGURO V&P / ITAU V&P / GENERALI / ALFA V&P / ALSEG / CHUBB SB / BANESTES / ZS SEG PREV / CENTAURO V&P / TOO / CAPEMISA V&P / SULAMERICA NAC / INVESTPREV / PREVISUL / USEBENS / INVESTPREV V&P / COMPREV V&P / PREVIMIL / SAFRA V&P / AZUL), perfazendo outros R\$ 589,85 milhões prêmio emitido.

Grupo de Ramos 14-Marítimos

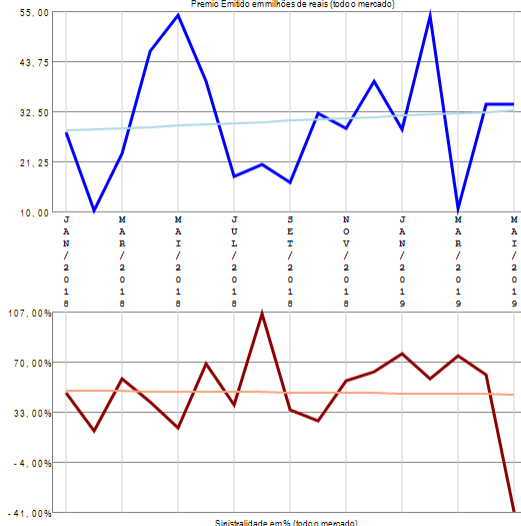
Análise entre JAN/2018 e MAI/2019 da relevância empresarial e da sinistralidade do grupo:
14-Marítimos



Compilação a partir de dados públicos do Sistema de Estatísticas da SUSEP - A I4PRO Informática Ltda não se responsabiliza por incorreções da fonte.

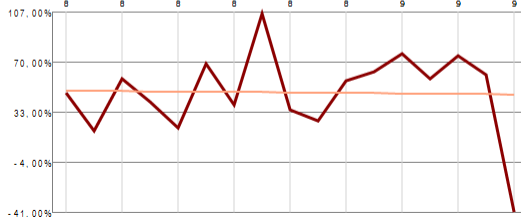


(Crescimento médio de 0,28 milhões de reais por mês)

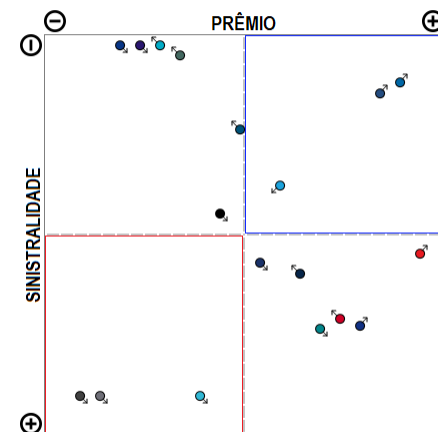


Sinistralidade em % (todo o mercado)

(Diminuição média de 0,17% por mês)

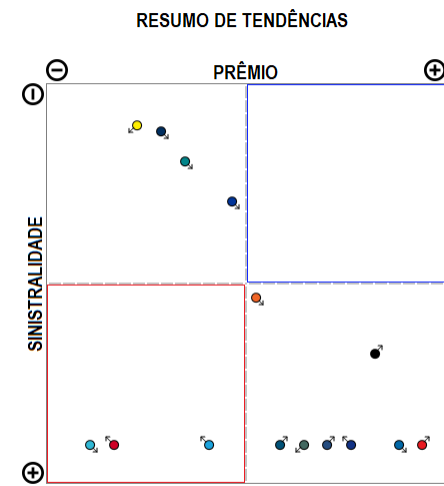
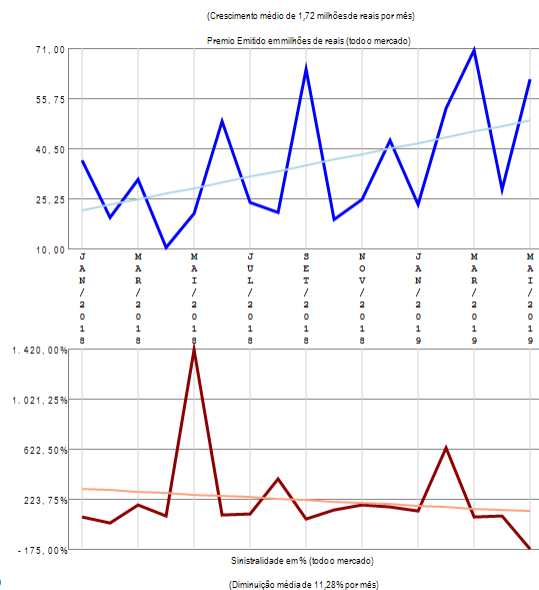
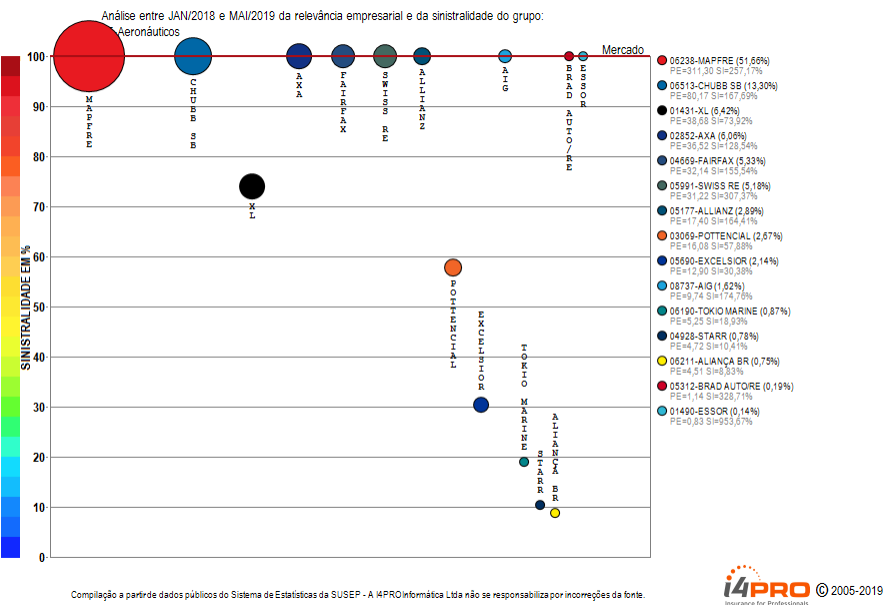


RESUMO DE TENDÊNCIAS



O grupo de ramos 14-Marítimos apresenta vários competidores (18) no período de JAN/2018 a MAI/2019, quando a sinistralidade média de mercado foi de 47,36%. Em relação ao Prêmio Emitido, observou-se crescimento médio de 0,28 milhões de reais por mês, com correspondente diminuição média de 0,17% por mês na Sinistralidade.

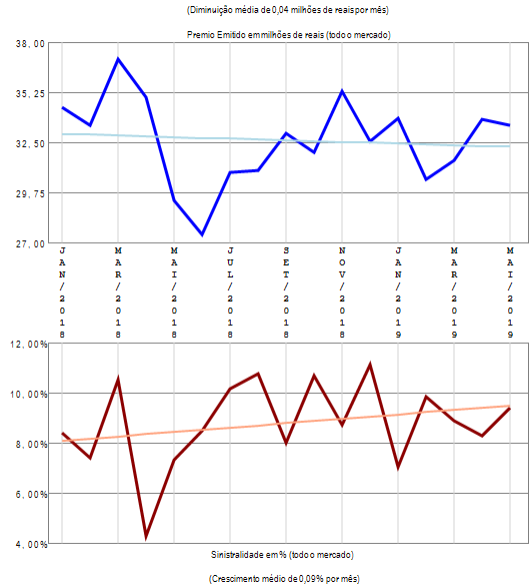
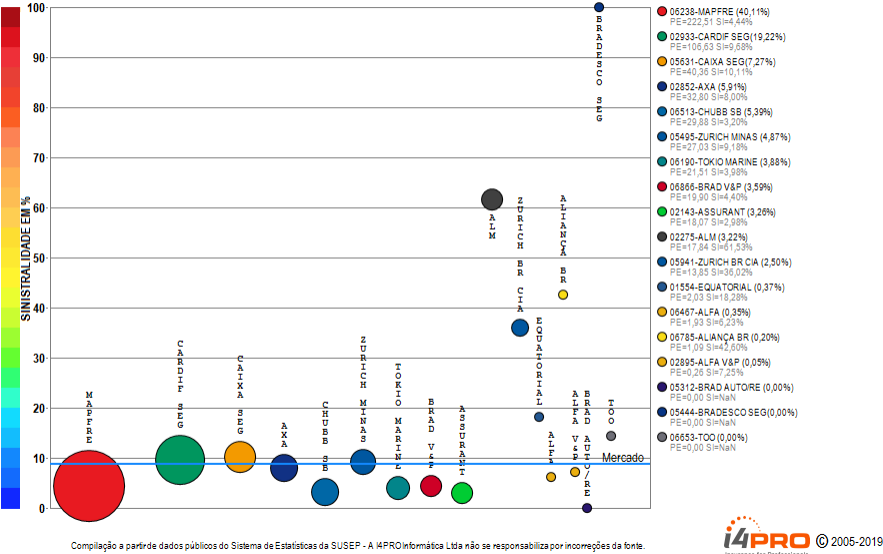
Grupo de Ramos 15-Aeronáuticos



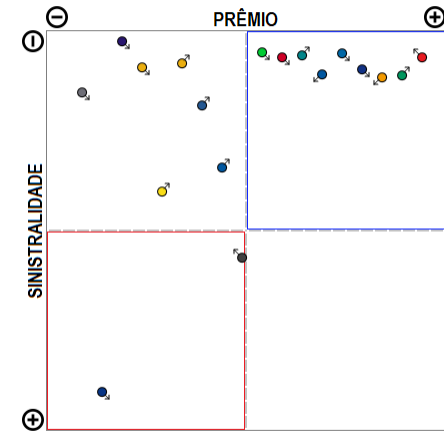
O grupo de ramos 15-Aeronáuticos apresenta vários competidores (15) no período de JAN/2018 a MAI/2019, quando a sinistralidade média de mercado foi superior a 100%. Em relação ao Prêmio Emitido, observou-se crescimento médio de 1,72 milhões de reais por mês, com correspondente diminuição média de 11,28% por mês na Sinistralidade.

Grupo de Ramos 16-Microsseguros

Análise entre JAN/2018 e MAI/2019 da relevância empresarial e da sinistralidade do grupo:
16-Microsseguros



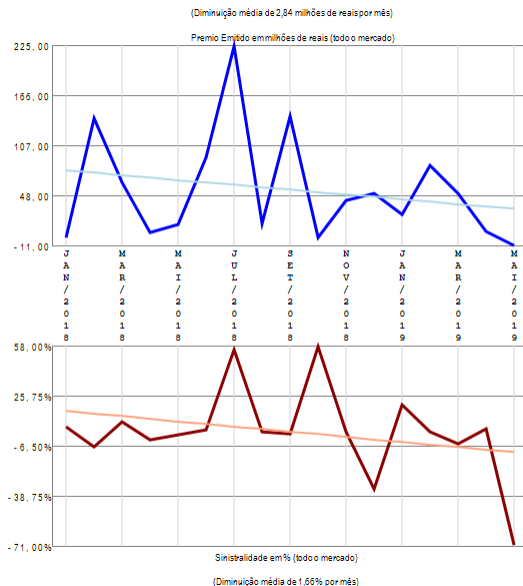
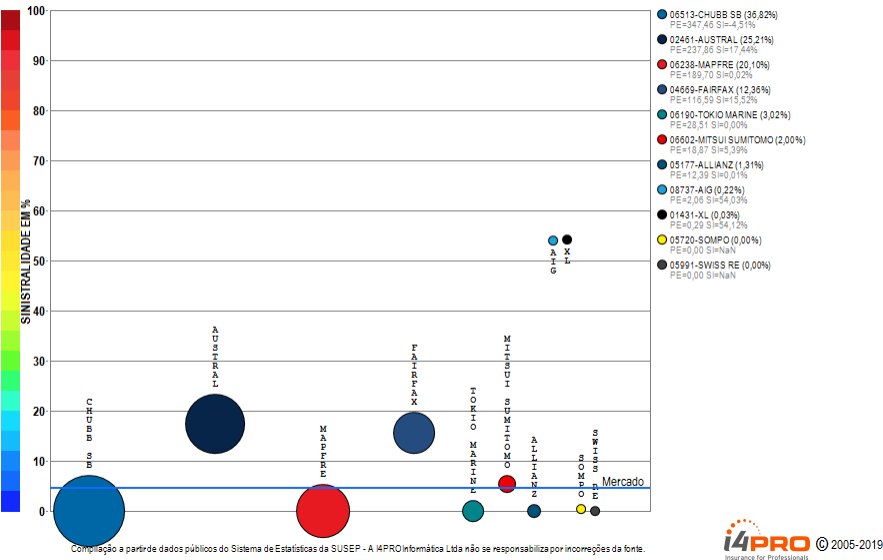
RESUMO DE TENDÊNCIAS



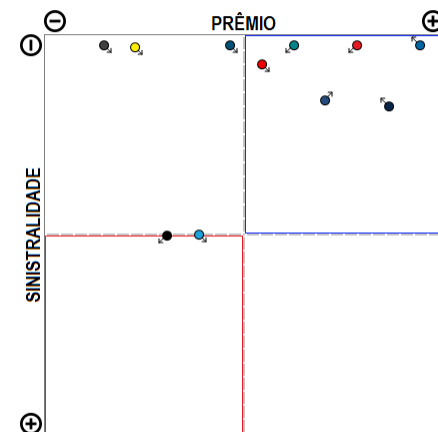
O grupo de ramos 16-Microsseguros apresenta vários competidores (18) no período de JAN/2018 a MAI/2019, quando a sinistralidade média de mercado foi de 8,83%. Em relação ao Prêmio Emitido, observou-se diminuição média de 0,04 milhões de reais por mês, com correspondente crescimento médio de 0,09% por mês na Sinistralidade.

Grupo de Ramos 17-Petróleo

Análise entre JAN/2018 e MAI/2019 da relevância empresarial e da sinistralidade do grupo:
17-Petróleo



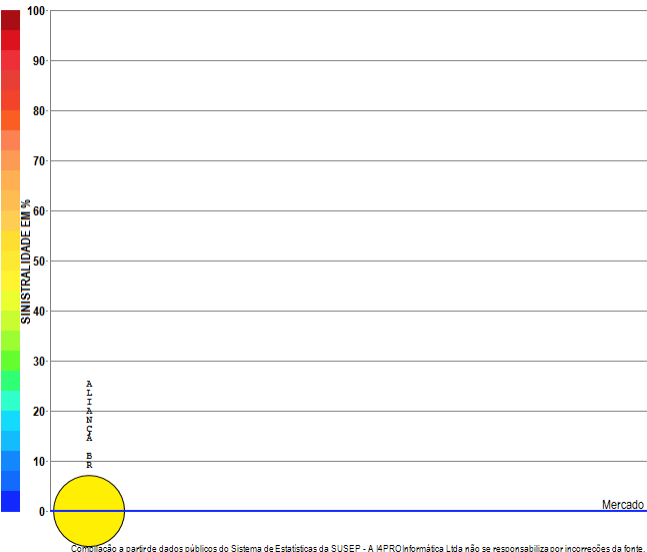
RESUMO DE TENDÊNCIAS



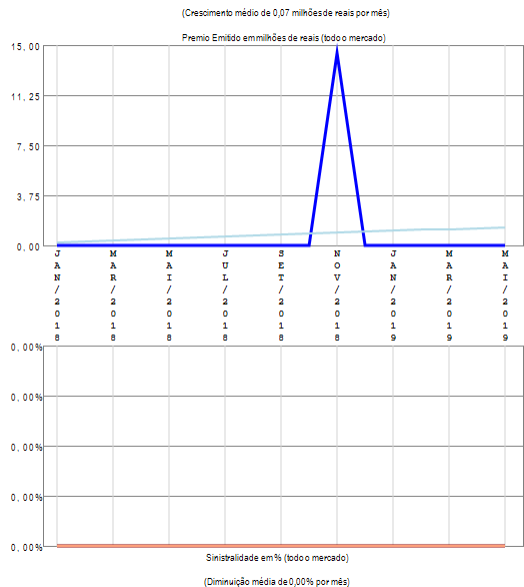
O grupo de ramos 17-Petróleo apresenta vários competidores (11) no período de JAN/2018 a MAI/2019, quando a sinistralidade média de mercado foi de 4,57%. Em relação ao Prêmio Emitido, observou-se diminuição média de 2,84 milhões de reais por mês, com correspondente diminuição média de 1,66% por mês na Sinistralidade.

Grupo de Ramos 18-Nucleares

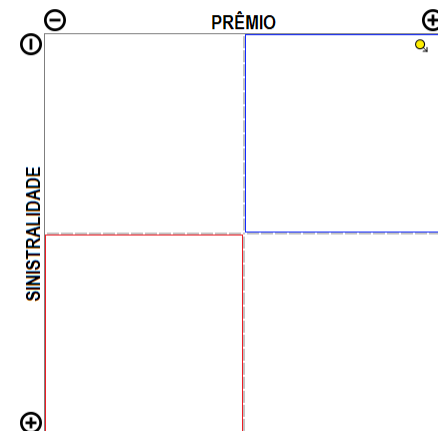
Análise entre JAN/2018 e MAI/2019 da relevância empresarial e da sinistralidade do grupo: 18-Nucleares



Compilação a partir de dados públicos do Sistema de Estatísticas da SUSEP - A I4PRO Informática Ltda não se responsabiliza por incorreções da fonte.



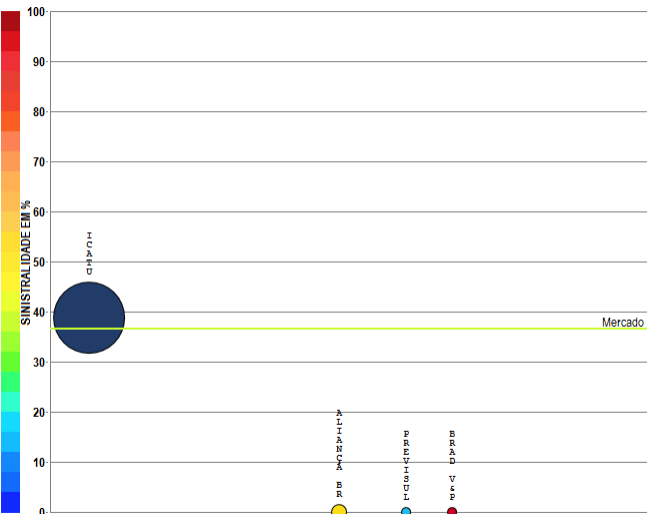
RESUMO DE TENDÊNCIAS



O grupo de ramos 18-Nucleares apresenta apenas uma companhia com emissão de prêmio no período de JAN/2018 a MAI/2019, quando a sinistralidade média de mercado foi negativa. Em relação ao Prêmio Emitido, observou-se crescimento médio de 0,07 milhões de reais por mês, com correspondente diminuição média de 0,00% por mês na Sinistralidade.

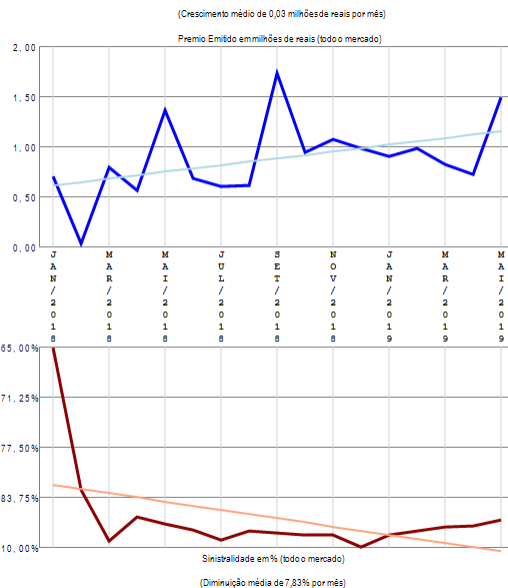
Grupo de Ramos 22-Pessoas-EFPC

Análise entre JAN/2018 e MAI/2019 da relevância empresarial e da sinistralidade do grupo:
22-Pessoas-EFPC

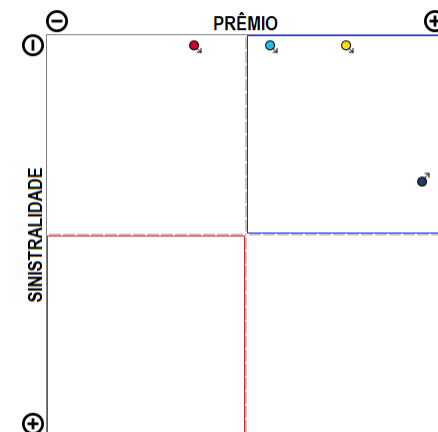


- 05142-ICATU (04,40%)
PE=14,21 SI=38,73%
- 06785-ALIANÇA BR (4,58%)
PE=0,00 SI=0,00%
- 05193-PREVISUL (1,02%)
PE=0,15 SI=0,00%
- 05866-BRAD V&P (0,00%)
PE=0,00 SI=0,00%

Compilação a partir de dados públicos do Sistema de Estatísticas da SUSEP - A I4PRO Informática Ltda não se responsabiliza por incorreções da fonte.



RESUMO DE TENDÊNCIAS

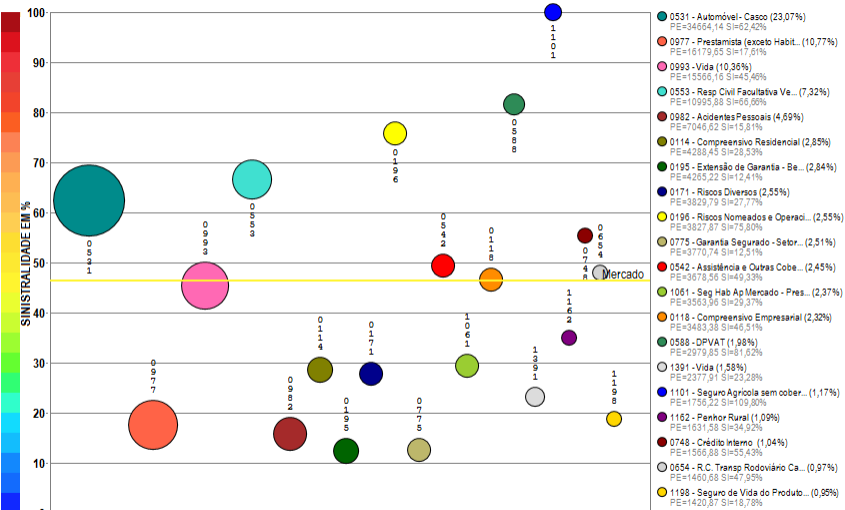


O grupo de ramos 22-Pessoas-EFPC apresenta poucos competidores (4) no período de JAN/2018 a MAI/2019, quando a sinistralidade média de mercado foi de 36,58%. Em relação ao Prêmio Emitido, observou-se crescimento médio de 0,03 milhões de reais por mês, com correspondente diminuição média de 7,83% por mês na Sinistralidade.

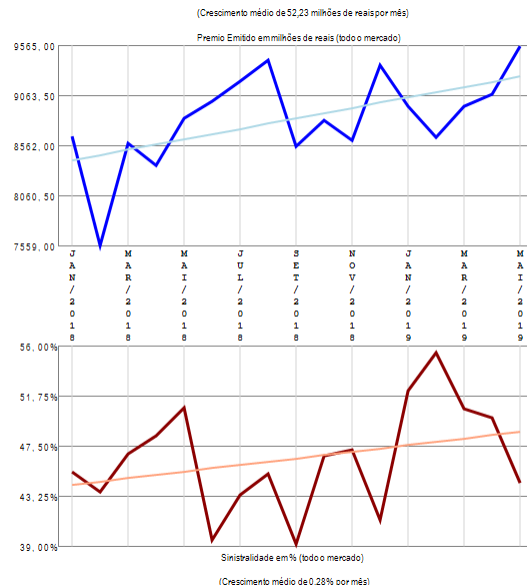
Análise por Ramos SUSEP

Resumo dos Ramos SUSEP

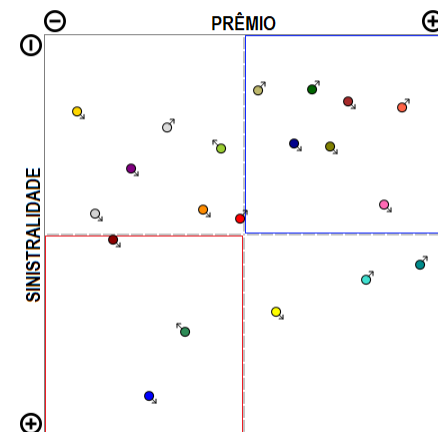
Análise entre JAN/2018 e MAI/2019 da relevância empresarial de todos os ramos SUSEP e suas sinistralidades.



Compilação a partir de dados públicos do Sistema de Estatísticas da SUSEP - A I4PRO Informática Ltda não se responsabiliza por incorreções da fonte.



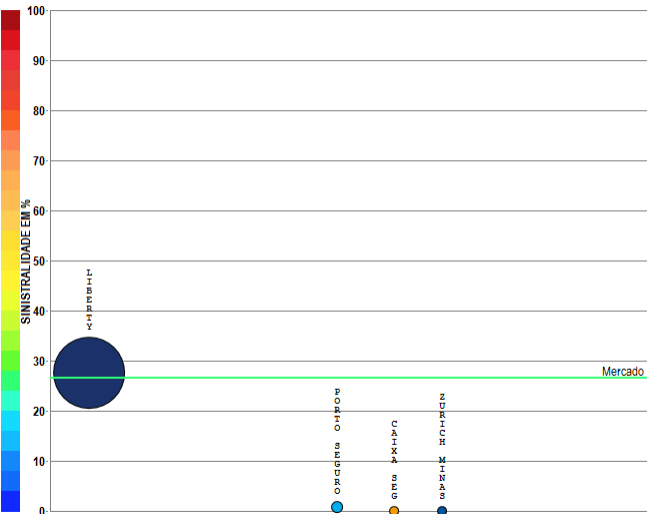
RESUMO DE TENDÊNCIAS



O mercado apresenta muitos ramos com emissão de prêmio (108) no período de JAN/2018 a MAI/2019, quando a sinistralidade média de mercado foi de 46,41%. Em relação ao Prêmio Emitido pelo mercado neste período, observou-se crescimento médio de 52,23 milhões de reais por mês, com correspondente crescimento médio de 0,28% por mês na Sinistralidade. Além dos 20 ramos apresentados no gráfico existem outros ramos com emissão (0621 / 0351 / 1065 / 1102 / 1381 / 0990 / 1734 / 0984 / 0520 / 0655 / 1377 / 0622 / 0929 / 0310 / 1369 / 0116 / 1390 / 0746 / 1068 / 1130 / 0167 / 0378 / 0141 / 0628 / 1535 / 0776 / 1433 / 1601 / 1602 / 1417 / 1329 / 1384 / 1528 / 0623 / 0313 / 0969 / 0524 / 1537 / 0987 / 0632 / 0749 / 0980 / 0525 / 0173 / 0644 / 0638 / 1597 / 1107 / 0652 / 0112 / 1574 / 0656 / 2293 / 0711 / 1872 / 1164 / 1387 / 0745 / 0327 / 1103 / 0526 / 1428 / 0658 / 1383 / 1336 / 0936 / 0743 / 0870 / 0750 / 1105 / 1104 / 1380 / 1457 / 0111 / 0739 / 0435 / 0457 / 0589 / 1163 / 0991 / 0981 / 0433 / 1108 / 0860 / 0740 / 0747 / 0115 / 0234), perfazendo outros R\$ 21870,95 milhões em prêmio emitido.

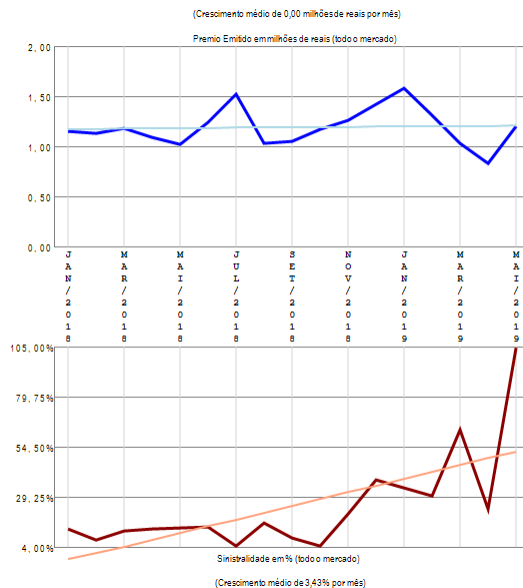
Ramo 0112 - Assistência - Bens em Geral

Análise entre JAN/2018 e MAI/2019 da relevância empresarial e da sinistralidade do ramo:
0112 - Assistência - Bens em Geral

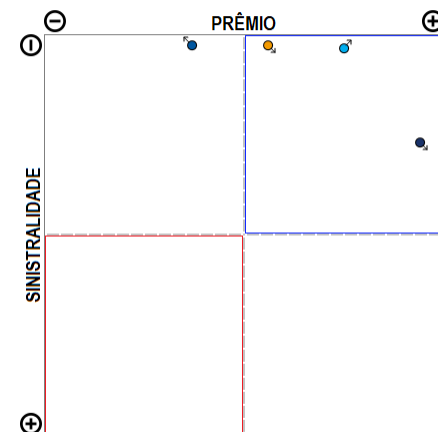


- 05165-LIBERTY (97,10%)
PE=19,72 SI=27,53%
- 05888-PORTO SEGURO (2,34%)
PE=0,48 SI=0,73%
- 05631-CAIXA SEGUROS (0,47%)
PE=0,10 SI=0,00%
- 05495-ZURICH MINAS (0,09%)
PE=0,02 SI=0,00%

Compilação a partir de dados públicos do Sistema de Estatísticas da SUSEP - A I4PRO Informática Ltda não se responsabiliza por incorreções da fonte.



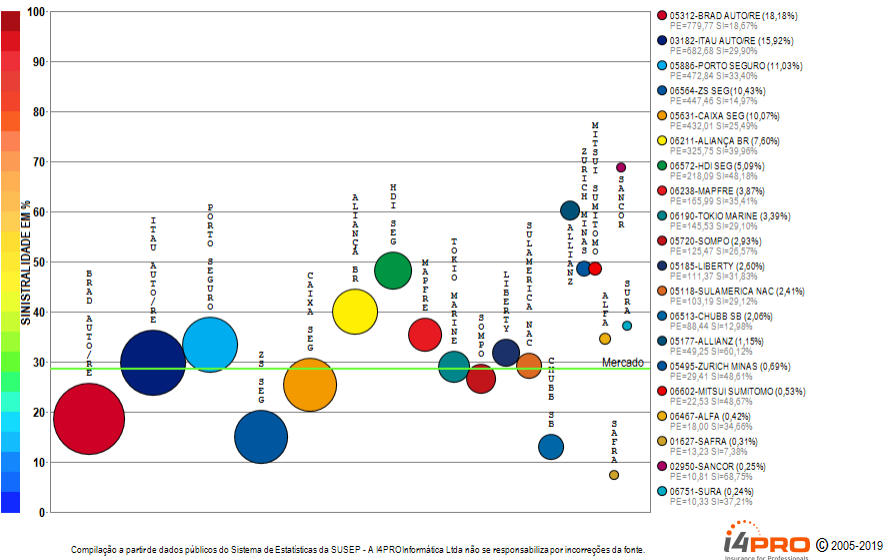
RESUMO DE TENDÊNCIAS



O ramo 0112 - Assistência - Bens em Geral apresenta poucos competidores (4) no período de JAN/2018 a MAI/2019, quando a sinistralidade média de mercado foi de 26,50%. Em relação ao Prêmio Emitido pelo mercado neste período, observou-se crescimento médio de 0,00 milhões de reais por mês, com correspondente crescimento médio de 3,43% por mês na Sinistralidade.

Ramo 0114 - Compreensivo Residencial

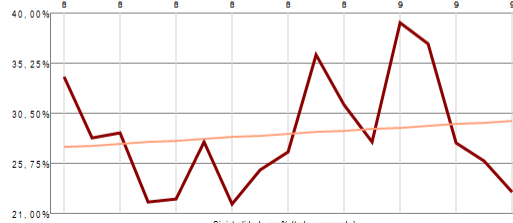
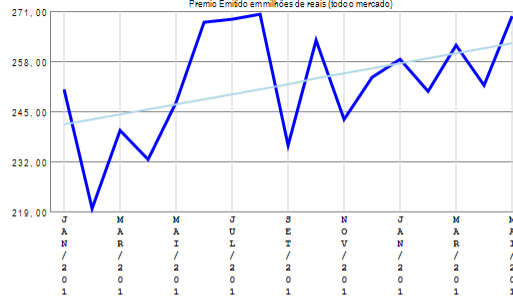
Análise entre JAN/2018 e MAI/2019 da relevância empresarial e da sinistralidade do ramo:
0114 - Compreensivo Residencial



Compilação a partir de dados públicos do Sistema de Estatísticas da SUSEP - A I4PRO Informática Ltda não se responsabiliza por incorreções da fonte.

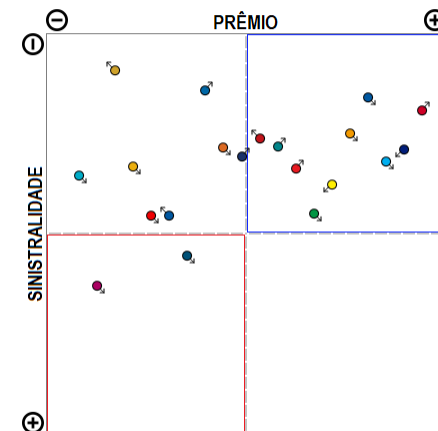


(Crescimento médio de 1,32 milhões de reais por mês)



(Crescimento médio de 0,16% por mês)

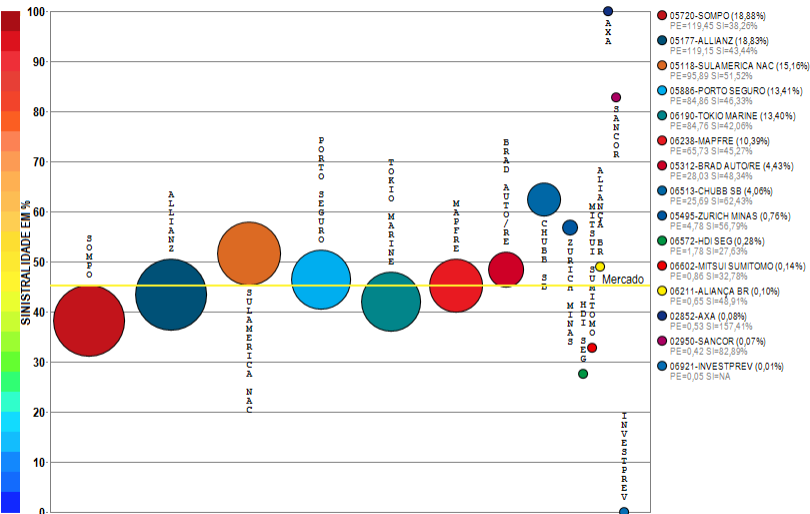
RESUMO DE TENDÊNCIAS



O ramo 0114 - Compreensivo Residencial apresenta vários competidores (37) no período de JAN/2018 a MAI/2019, quando a sinistralidade média de mercado foi de 28,53%. Em relação ao Prêmio Emitido pelo mercado neste período, observou-se crescimento médio de 1,32 milhões de reais por mês, com correspondente crescimento médio de 0,16% por mês na Sinistralidade. Além das 20 companhias apresentadas no gráfico existem outros participantes deste segmento (CARDIF SEG / ZURICH BR CIA / GENERALI / ALIANÇA BR / BANESTES / FAIRFAX / AXA / UNIMED P / INVESTPREV / AZUL / EXCELSIOR / BB AUTO / ESSOR / ALSEG / AIG / GENTE / USEBENS), perfazendo outros R\$ 4288,45 milhões em prêmio emitido.

Ramo 0116 - Compreensivo Condomínio

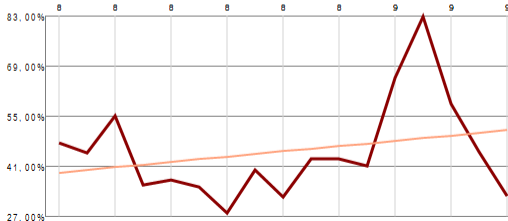
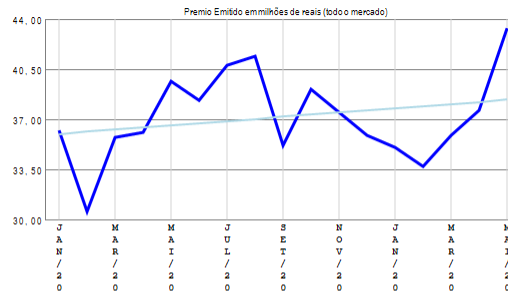
Análise entre JAN/2018 e MAI/2019 da relevância empresarial e da sinistralidade do ramo:
0116 - Compreensivo Condomínio



Compilação a partir de dados públicos do Sistema de Estatísticas da SUSEP - A I4PRO Informática Ltda não se responsabiliza por incorreções da fonte.

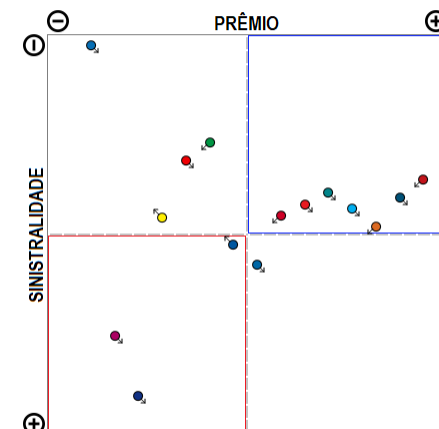


(Crescimento médio de 0,15 milhões de reais por mês)



(Crescimento médio de 0,74% por mês)

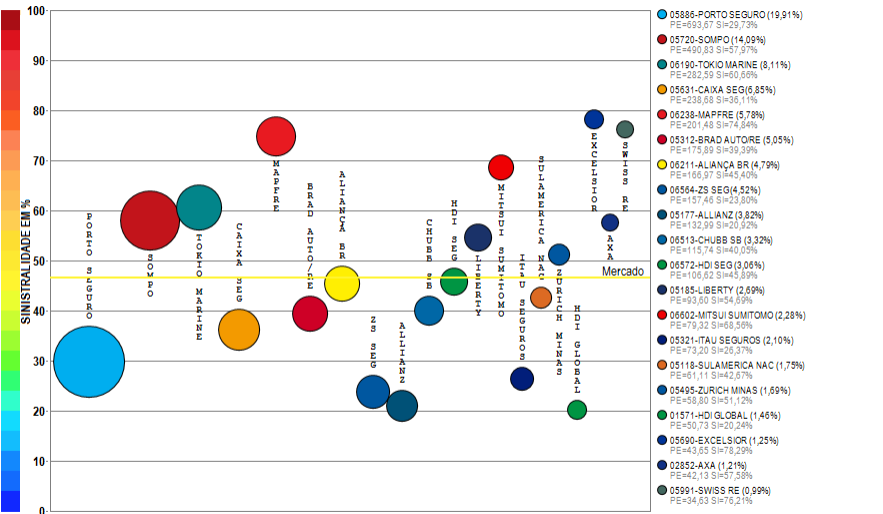
RESUMO DE TENDÊNCIAS



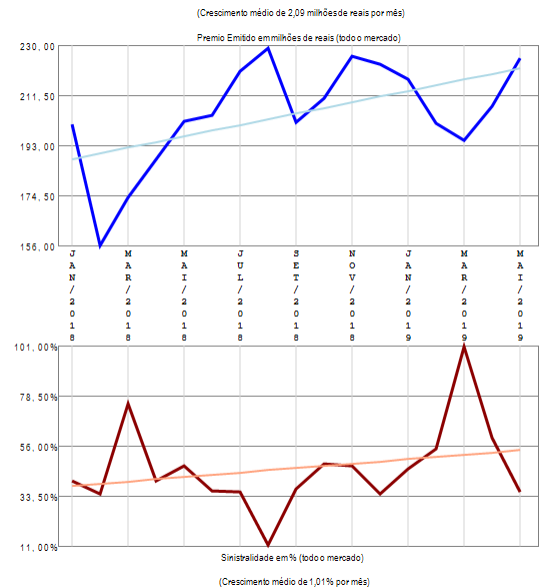
O ramo 0116 - Compreensivo Condomínio apresenta vários competidores (15) no período de JAN/2018 a MAI/2019, quando a sinistralidade média de mercado foi de 45,13%. Em relação ao Prêmio Emitido pelo mercado neste período, observou-se crescimento médio de 0,15 milhões de reais por mês, com correspondente crescimento médio de 0,74% por mês na Sinistralidade.

Ramo 0118 - Compreensivo Empresarial

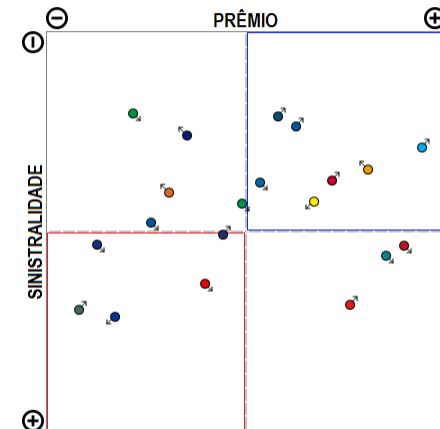
Análise entre JAN/2018 e MAI/2019 da relevância empresarial e da sinistralidade do ramo:
0118 - Compreensivo Empresarial



Compilação a partir de dados públicos do Sistema de Estatísticas da SUSEP - A I4PRO Informática Ltda não se responsabiliza por incorreções da fonte.



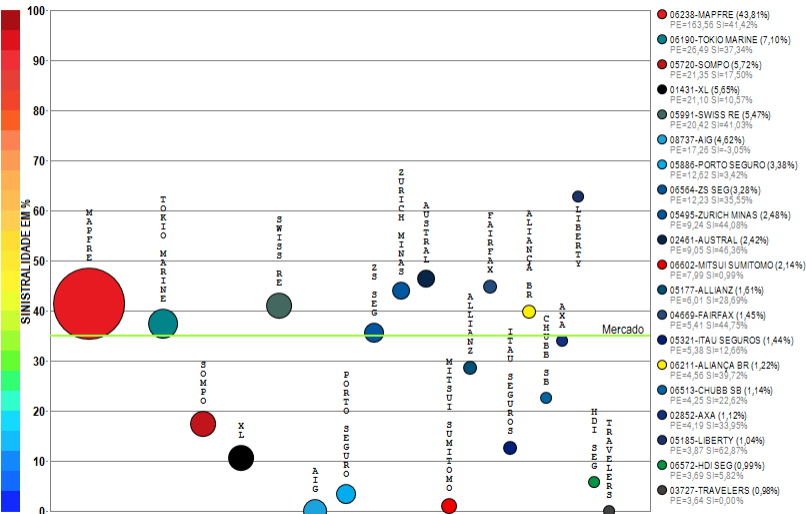
RESUMO DE TENDÊNCIAS



O ramo 0118 - Compreensivo Empresarial apresenta vários competidores (44) no período de JAN/2018 a MAI/2019, quando a sinistralidade média de mercado foi de 46,51%. Em relação ao Prêmio Emitido pelo mercado neste período, observou-se crescimento médio de 2,09 milhões de reais por mês, com correspondente crescimento médio de 1,01% por mês na Sinistralidade. Além das 20 companhias apresentadas no gráfico existem outros participantes deste segmento (TRAVELERS / AIG / SURA / ALFA / FATOR / SAFRA / SANCOR / FAIRFAX / XL / ZURICH BR CIA / GENERAL I / UNIMED P / AXA-CS / ESSOR / ARGO / STARR / GENTE / ALIANÇA BR / INVESTPREV / AUSTRAL / BANESTES / ALSEG / CARDIF SEG / USEBENS), perfazendo outros R\$ 3483,38 milhões em prêmio emitido.

Ramo 0141 - Lucros Cessantes

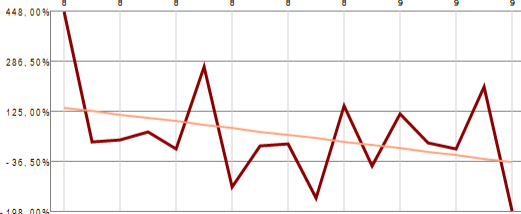
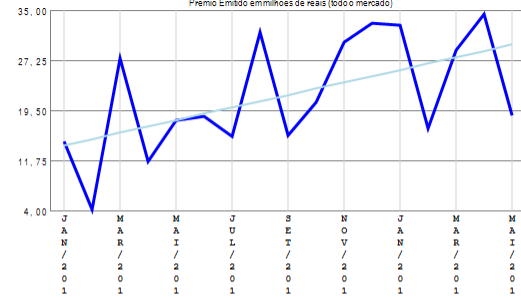
Análise entre JAN/2018 e MAI/2019 da relevância empresarial e da sinistralidade do ramo:
0141 - Lucros Cessantes



Compilação a partir de dados públicos do Sistema de Estatísticas da SUSEP - A I4PRO Informática Ltda não se responsabiliza por incorreções da fonte.

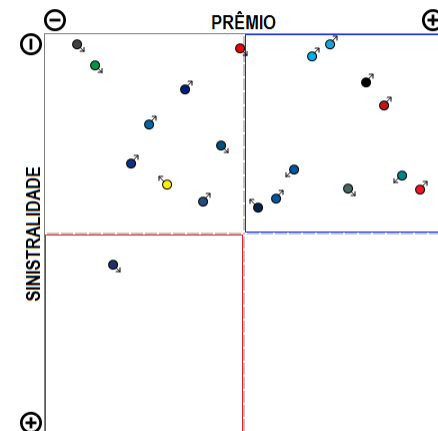


(Crescimento médio de 0,97 milhões de reais por mês)



(Diminuição média de 10,91% por mês)

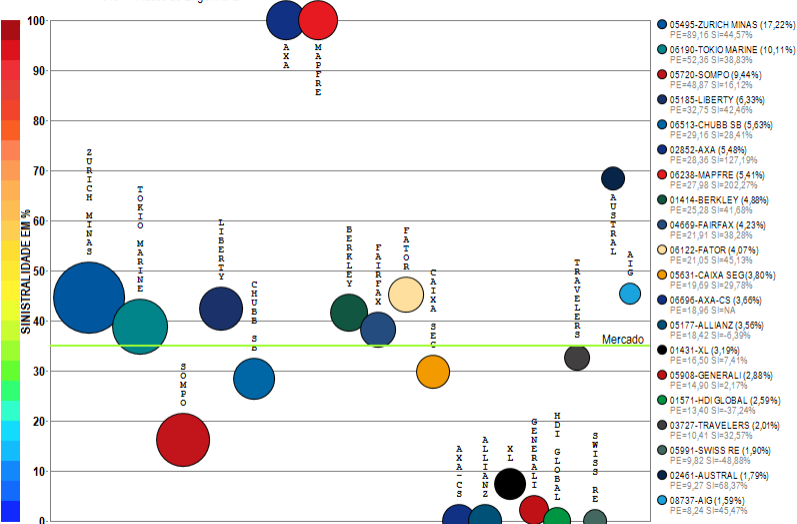
RESUMO DE TENDÊNCIAS



O ramo 0141 - Lucros Cessantes apresenta vários competidores (36) no período de JAN/2018 a MAI/2019, quando a sinistralidade média de mercado foi de 34,94%. Em relação ao Prêmio Emitido pelo mercado neste período, observou-se crescimento médio de 0,97 milhões de reais por mês, com correspondente diminuição média de 10,91% por mês na Sinistralidade. Além das 20 companhias apresentadas no gráfico existem outros participantes deste segmento (SULAMERICA NAC / AXA-CS / EXCELSIOR / ALFA / FATOR / CAIXA SEG / SURA / ZURICH BR CIA / HDI GLOBAL / SANCOR / BRAD AUTO/RE / UNIMED P / ESSOR / ARGO / INVESTPREV / GENTE), perfazendo outros R\$ 373,34 milhões em prêmio emitido.

Ramo 0167 - Riscos de Engenharia

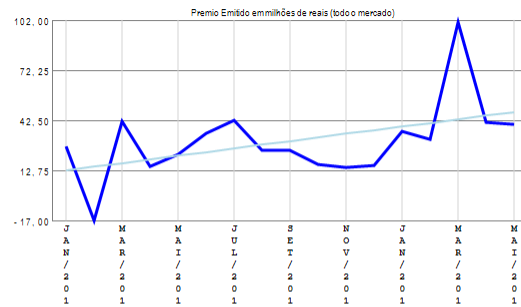
Análise entre JAN/2018 e MAI/2019 da relevância empresarial e da sinistralidade do ramo:
0167 - Riscos de Engenharia



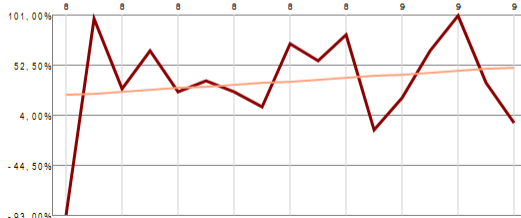
Compilação a partir de dados públicos do Sistema de Estatísticas da SUSEP - A I4PRO Informática Ltda não se responsabiliza por incorreções da fonte.



(Crescimento médio de 2,16 milhões de reais por mês)

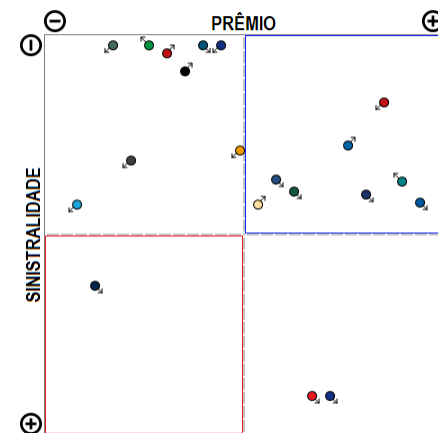


Sinistralidade em % (todo o mercado)



(Crescimento médio de 1,69% por mês)

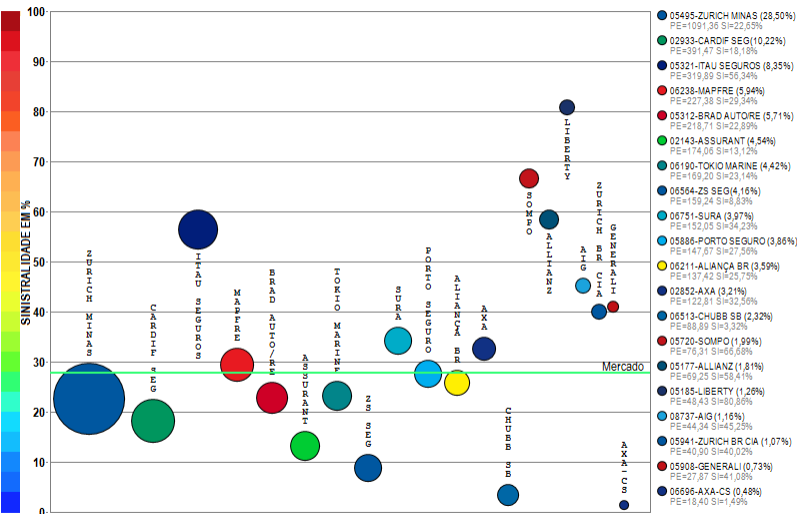
RESUMO DE TENDÊNCIAS



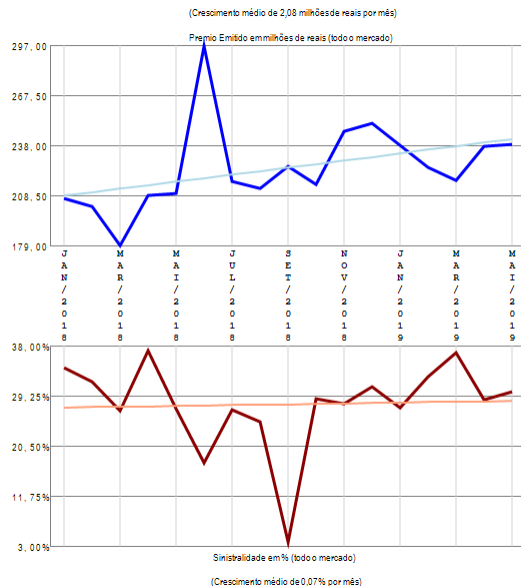
O ramo 0167 - Riscos de Engenharia apresenta vários competidores (34) no período de JAN/2018 a MAI/2019, quando a sinistralidade média de mercado foi de 34,93%. Em relação ao Prêmio Emitido pelo mercado neste período, observou-se crescimento médio de 2,16 milhões de reais por mês, com correspondente crescimento médio de 1,69% por mês na Sinistralidade. Além das 20 companhias apresentadas no gráfico existem outros participantes deste segmento (PORTO SEGURO / ALIANÇA BR / POTTENCIAL / STARR / ARGO / MITSUI SUMITOMO / SURA / EXCELSIOR / ZURICH BR CIA / SULAMERICA NAC / ITAU SEGUROS), perfazendo outros R\$ 517,69 milhões em prêmio emitido.

Ramo 0171 - Riscos Diversos

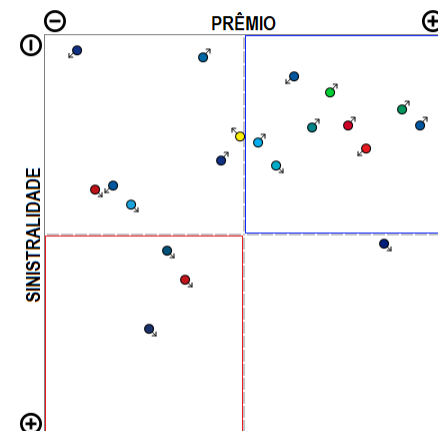
Análise entre JAN/2018 e MAI/2019 da relevância empresarial e da sinistralidade do ramo:
0171 - Riscos Diversos



Compilação a partir de dados públicos do Sistema de Estatísticas da SUSEP - A I4PRO Informática Ltda não se responsabiliza por incorreções da fonte.

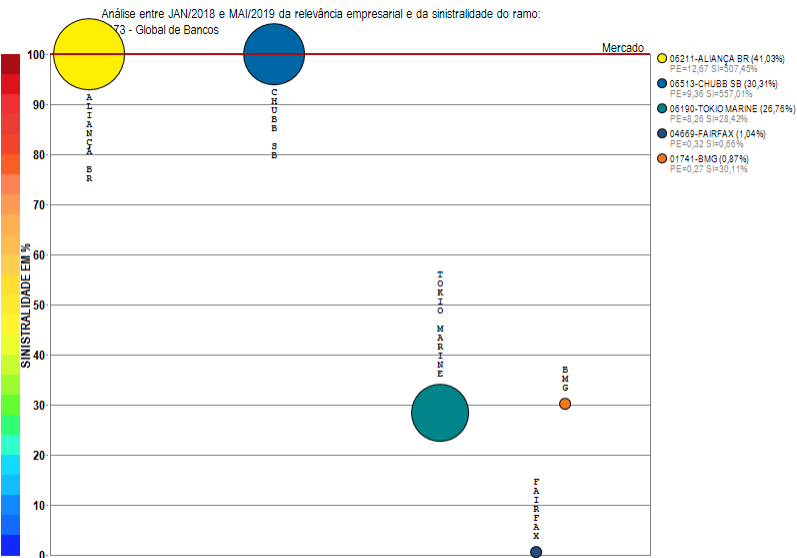


RESUMO DE TENDÊNCIAS

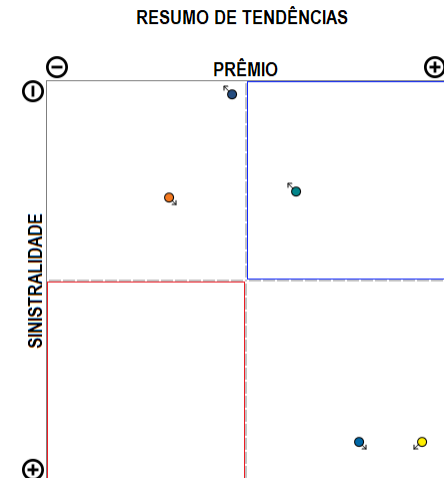
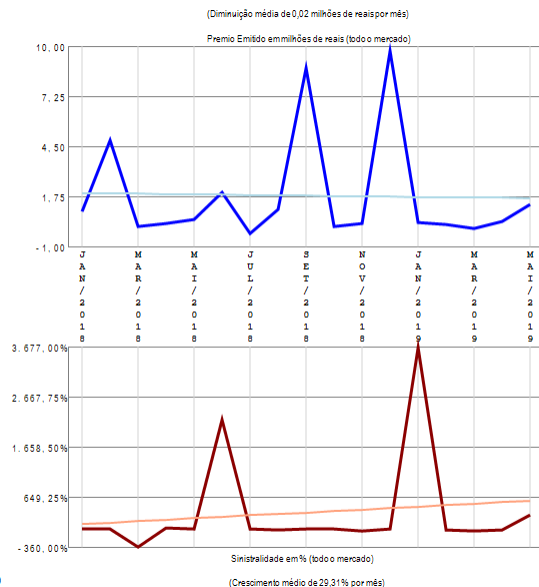


O ramo 0171 - Riscos Diversos apresenta vários competidores (45) no período de JAN/2018 a MAI/2019, quando a sinistralidade média de mercado foi de 27,77%. Em relação ao Prêmio Emitido pelo mercado neste período, observou-se crescimento médio de 2,08 milhões de reais por mês, com correspondente crescimento médio de 0,07% por mês na Sinistralidade. Além das 20 companhias apresentadas no gráfico existem outros participantes deste segmento (BERKLEY / SAFRA / ARGO / HDI GLOBAL / POTTENCIAL / FAIRFAX / FATOR / HDI SEG / MITSUI SUMITOMO / VIRGINIA / STARR / BRADESCO SEG / EXCELSIOR / TOO / XL / TRAVELERS / KIRTON SG / CAIXA SEG / BANESTES / ARUANA / USEBENS / ESSOR / GENTE / SWISS RE / SULAMERICA NAC), perfazendo outros R\$ 3829,79 milhões em prêmio emitido.

Ramo 0173 - Global de Bancos



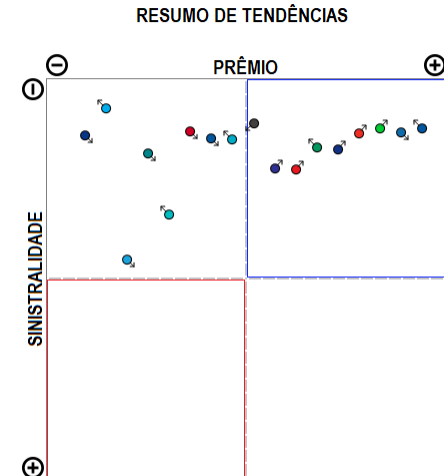
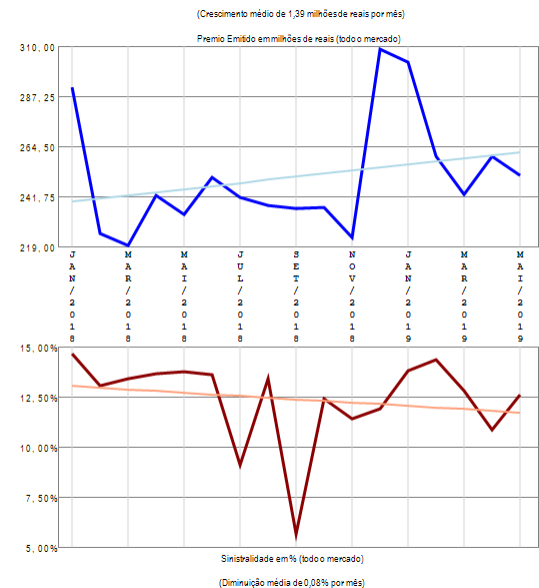
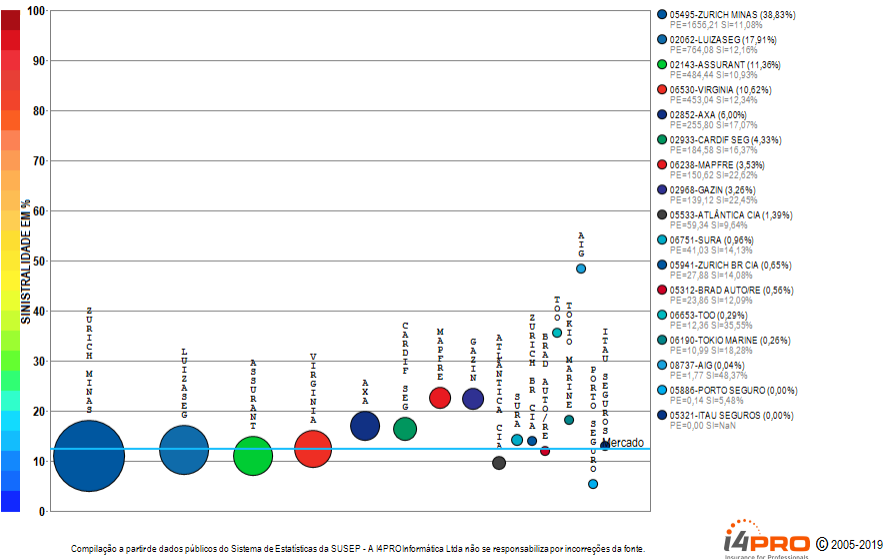
Compilação a partir de dados públicos do Sistema de Estatísticas da SUSEP - A I4PRO Informática Ltda não se responsabiliza por incorreções da fonte.



O ramo 0173 - Global de Bancos apresenta poucos competidores (5) no período de JAN/2018 a MAI/2019, quando a sinistralidade média de mercado foi superior a 100%. Em relação ao Prêmio Emitido pelo mercado neste período, observou-se diminuição média de 0,02 milhões de reais por mês, com correspondente crescimento médio de 29,31% por mês na Sinistralidade.

Ramo 0195 - Extensão de Garantia - Bens em Geral

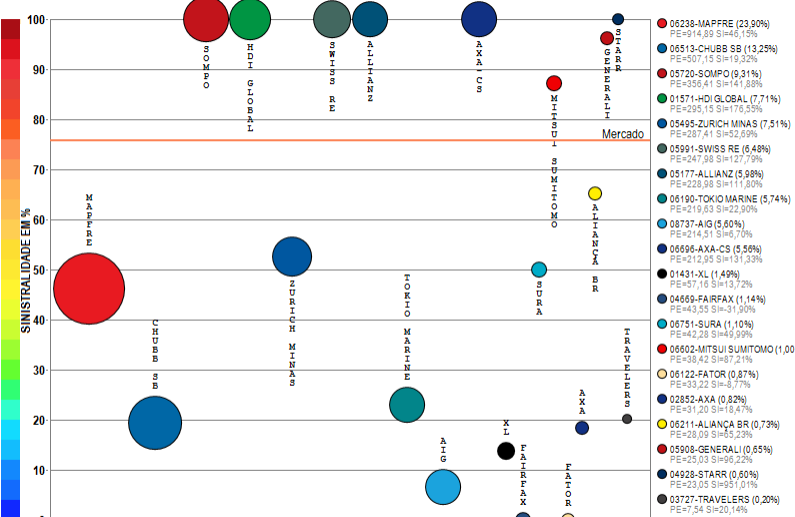
Análise entre JAN/2018 e MAI/2019 da relevância empresarial e da sinistralidade do ramo:
0195 - Extensão de Garantia - Bens em Geral



O ramo 0195 - Extensão de Garantia - Bens em Geral apresenta vários competidores (17) no período de JAN/2018 a MAI/2019, quando a sinistralidade média de mercado foi de 12,41%. Em relação ao Prêmio Emitido pelo mercado neste período, observou-se crescimento médio de 1,39 milhões de reais por mês, com correspondente diminuição média de 0,08% por mês na Sinistralidade.

Ramo 0196 - Riscos Nomeados e Operacionais

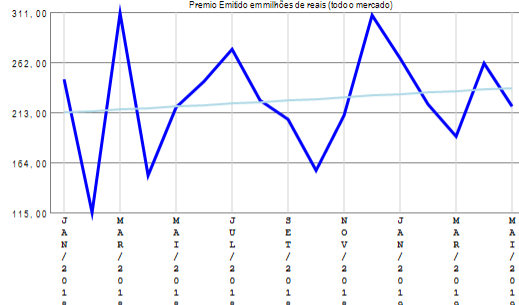
Análise entre JAN/2018 e MAI/2019 da relevância empresarial e da sinistralidade do ramo:
0196 - Riscos Nomeados e Operacionais



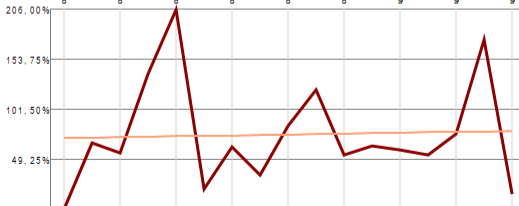
Compilação a partir de dados públicos do Sistema de Estatísticas da SUSEP - A I4PRO Informática Ltda não se responsabiliza por incorreções da fonte.



(Crescimento médio de 1,51 milhões de reais por mês)



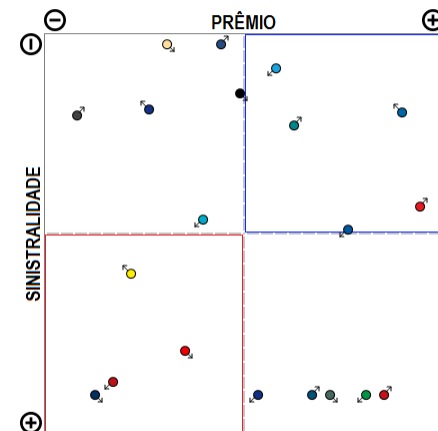
Prêmio Emitido em milhões de reais (todo mercado)



Sinistralidade em % (todo o mercado)

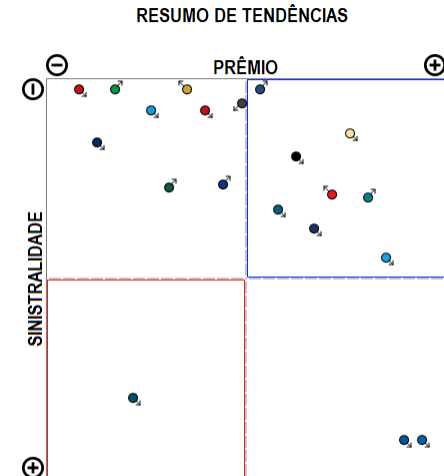
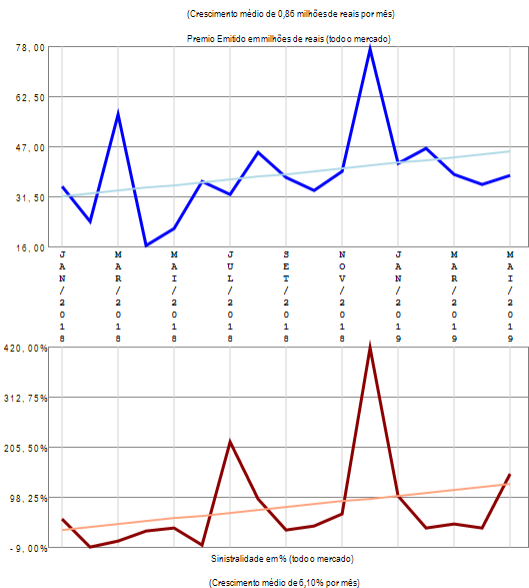
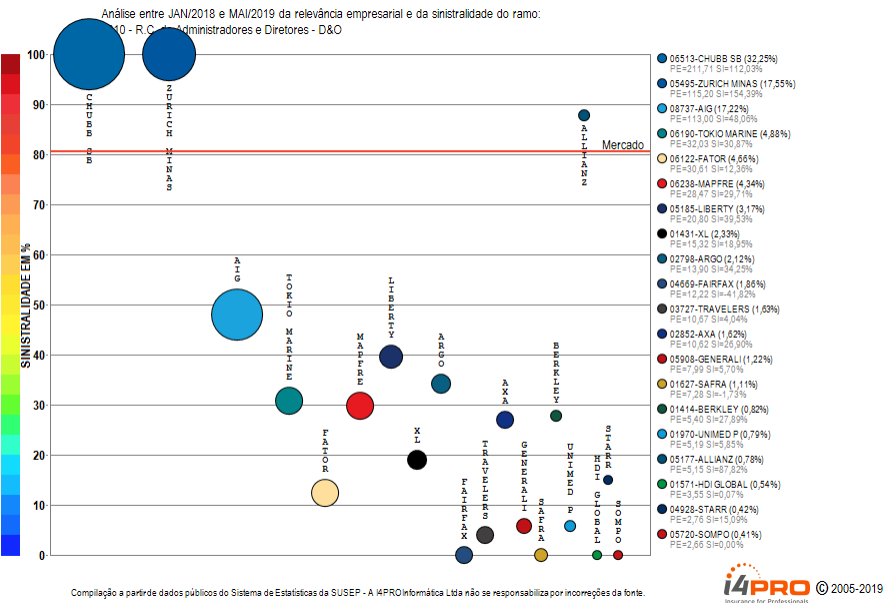
(Crescimento médio de 0,46% por mês)

RESUMO DE TENDÊNCIAS



O ramo 0196 - Riscos Nomeados e Operacionais apresenta vários competidores (26) no período de JAN/2018 a MAI/2019, quando a sinistralidade média de mercado foi de 75,80%. Em relação ao Prêmio Emitido pelo mercado neste período, observou-se crescimento médio de 1,51 milhões de reais por mês, com correspondente crescimento médio de 0,46% por mês na Sinistralidade. Além das 20 companhias apresentadas no gráfico existem outros participantes deste segmento (AUSTRAL / LIBERTY / ZURICH BR CIA / ARGO / HDI SEG), perfazendo outros R\$ 3827,87 milhões em prêmio emitido.

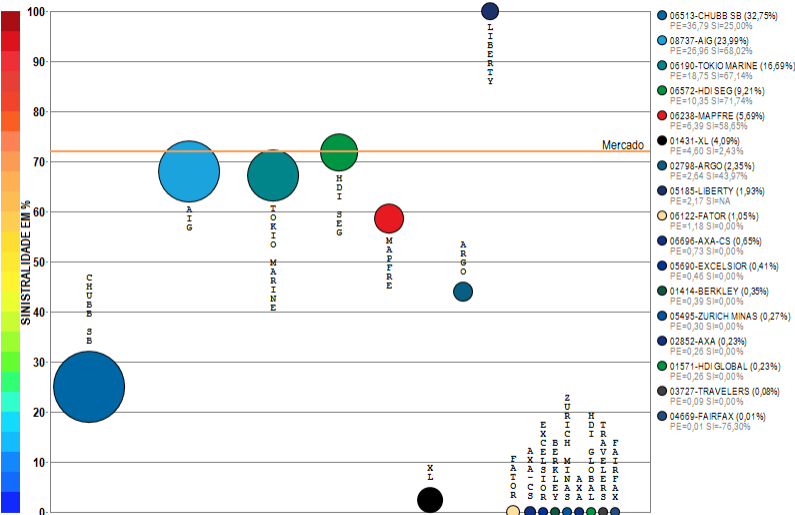
Ramo 0310 - R.C. de Administradores e Diretores - D&O



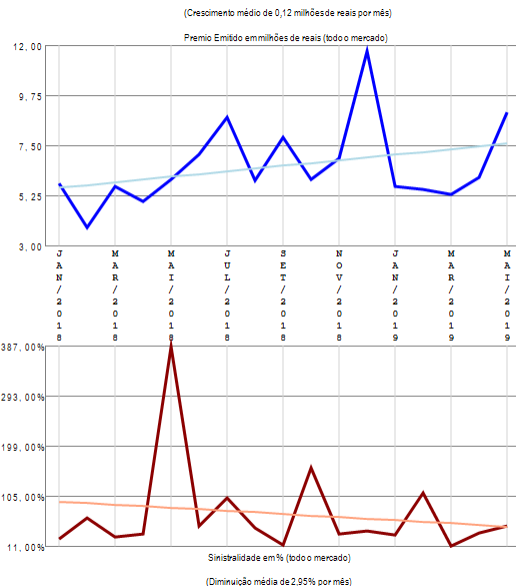
O ramo 0310 - R.C. de Administradores e Diretores - D&O apresenta vários competidores (22) no período de JAN/2018 a MAI/2019, quando a sinistralidade média de mercado foi de 80,68%. Em relação ao Prêmio Emitido pelo mercado neste período, observou-se crescimento médio de 0,86 milhões de reais por mês, com correspondente crescimento médio de 6,10% por mês na Sinistralidade. Além das 20 companhias apresentadas no gráfico existem outros participantes deste segmento (SWISS RE), perfazendo outros R\$ 656,39 milhões em prêmio emitido.

Ramo 0313 - R.C. Riscos Ambientais

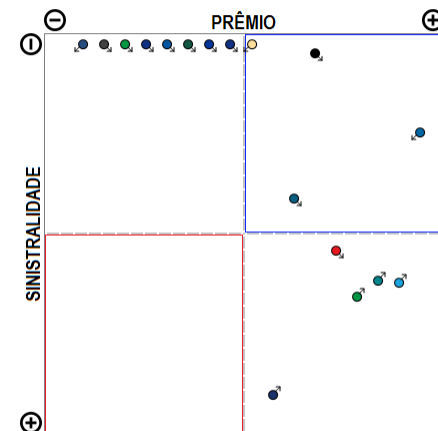
Análise entre JAN/2018 e MAI/2019 da relevância empresarial e da sinistralidade do ramo:
0313 - R.C. Riscos Ambientais



Compilação a partir de dados públicos do Sistema de Estatísticas da SUSEP - A I4PRO Informática Ltda não se responsabiliza por incorreções da fonte.



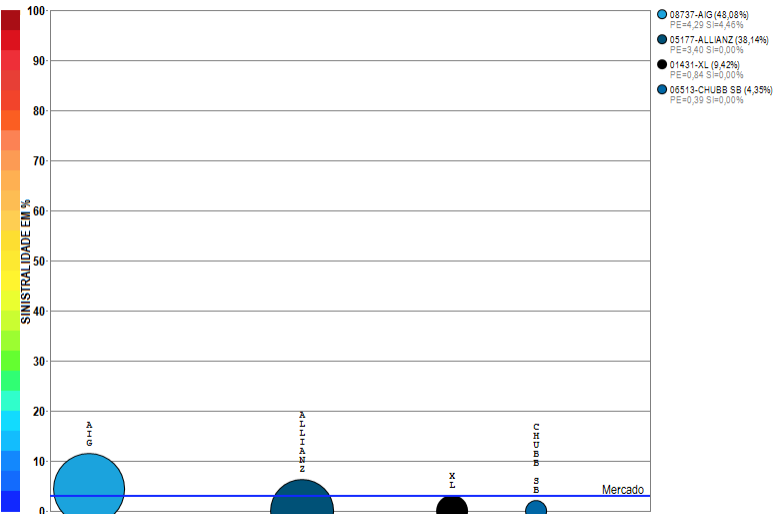
RESUMO DE TENDÊNCIAS



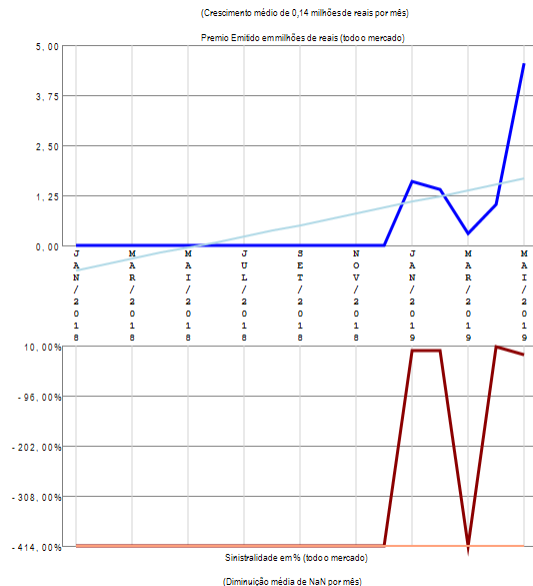
O ramo 0313 - R.C. Riscos Ambientais apresenta vários competidores (17) no período de JAN/2018 a MAI/2019, quando a sinistralidade de média de mercado foi de 72,04%. Em relação ao Prêmio Emitido pelo mercado neste período, observou-se crescimento médio de 0,12 milhões de reais por mês, com correspondente diminuição média de 2,95% por mês na Sinistralidade.

Ramo 0327 - Compreensivo Riscos Cibernéticos

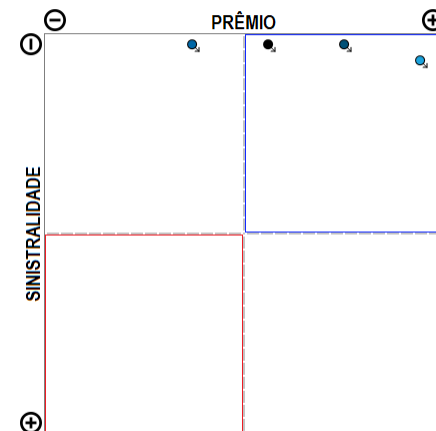
Análise entre JAN/2018 e MAI/2019 da relevância empresarial e da sinistralidade do ramo:
0327 - Compreensivo Riscos Cibernéticos



Compilação a partir de dados públicos do Sistema de Estatísticas da SUSEP - A I4PRO Informática Ltda não se responsabiliza por incorreções da fonte.



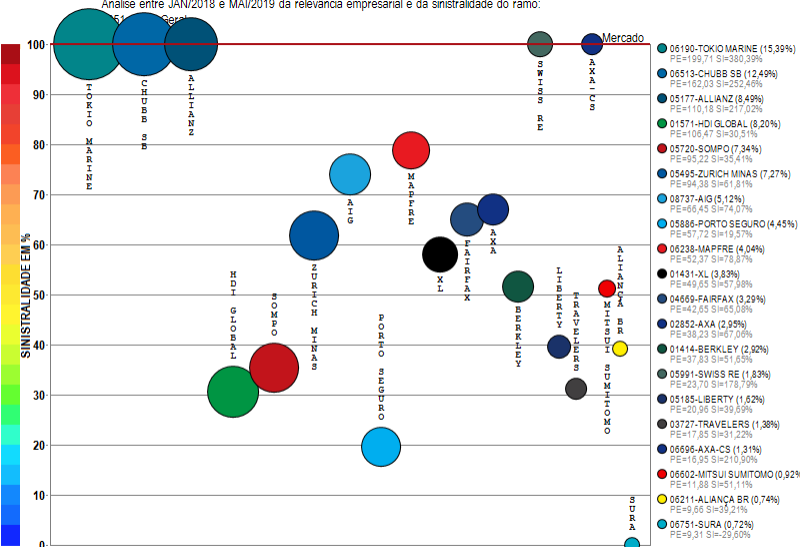
RESUMO DE TENDÊNCIAS



O ramo 0327 - Compreensivo Riscos Cibernéticos apresenta poucos competidores (4) no período de JAN/2018 a MAI/2019, quando a sinistralidade média de mercado foi de 2,94%. Em relação ao Prêmio Emitido pelo mercado neste período, observou-se crescimento médio de 0,14 milhões de reais por mês, com correspondente diminuição média de NaN por mês na Sinistralidade.

Ramo 0351 - R.C. Geral

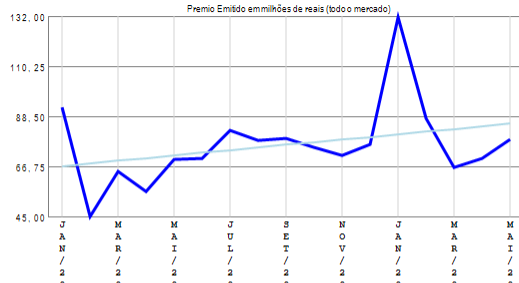
Análise entre JAN/2018 e MAI/2019 da relevância empresarial e da sinistralidade do ramo:



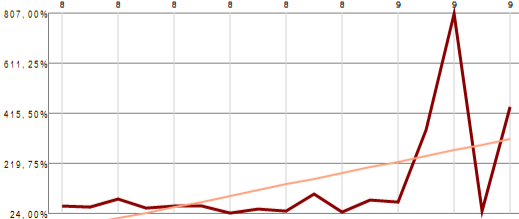
Compilação a partir de dados públicos do Sistema de Estatísticas da SUSEP - A I4PRO Informática Ltda não se responsabiliza por incorreções da fonte.



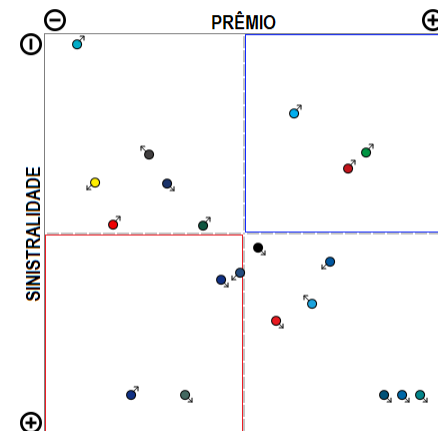
(Crescimento médio de 1,15 milhões de reais por mês)



(Crescimento médio de 22,30% por mês)



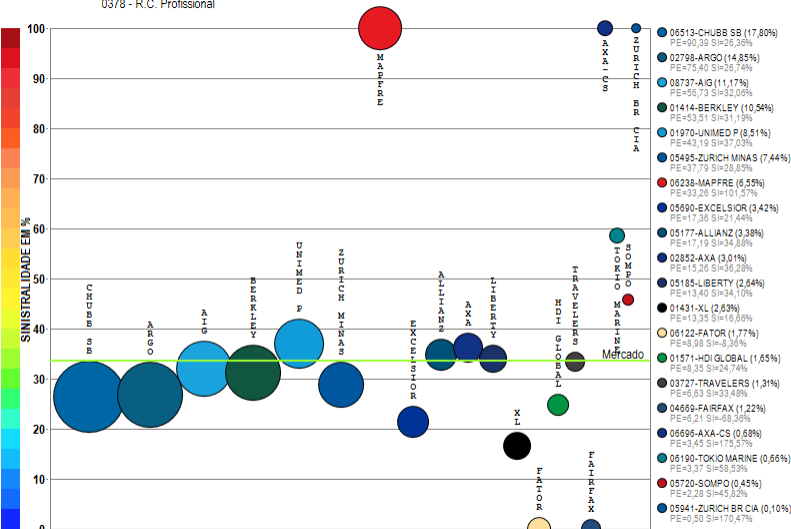
RESUMO DE TENDÊNCIAS



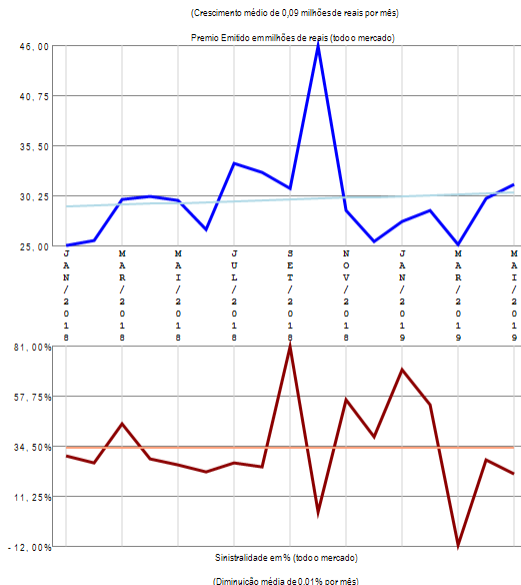
O ramo 0351 - R.C. Geral apresenta vários competidores (40) no período de JAN/2018 a MAI/2019, quando a sinistralidade média de mercado foi superior a 100%. Em relação ao Prêmio Emitido pelo mercado neste período, observou-se crescimento médio de 1,15 milhões de reais por mês, com correspondente crescimento médio de 22,30% por mês na Sinistralidade. Além das 20 companhias apresentadas no gráfico existem outros participantes deste segmento (ZS SEG / SULAMERICA NAC / GENERALI / ITAU SEGUROS / HDI SEG / BRAD AUTO/RE / CAIXA SEG / ARGO / FATOR / EXCELSIOR / SAFRA / ALFA / ZURICH BR CIA / SANCOR / AUSTRAL / UNIMED P / INDIANA / ESSOR / INVESTPREV / GENTE), perfazendo outros R\$ 1297,66 milhões em prêmio emitido.

Ramo 0378 - R.C. Profissional

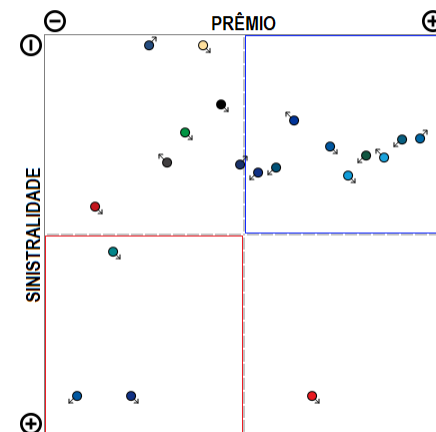
Análise entre JAN/2018 e MAI/2019 da relevância empresarial e da sinistralidade do ramo:
0378 - R.C. Profissional



Compilação a partir de dados públicos do Sistema de Estatísticas da SUSEP - A I4PRO Informática Ltda não se responsabiliza por incorreções da fonte.



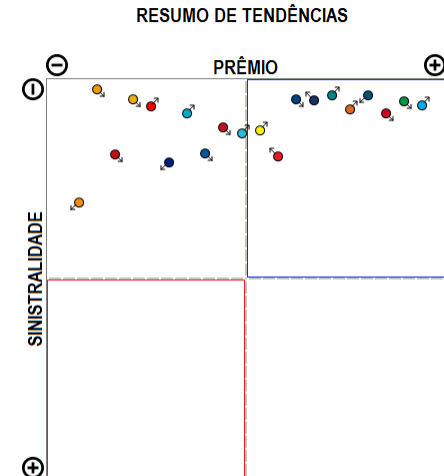
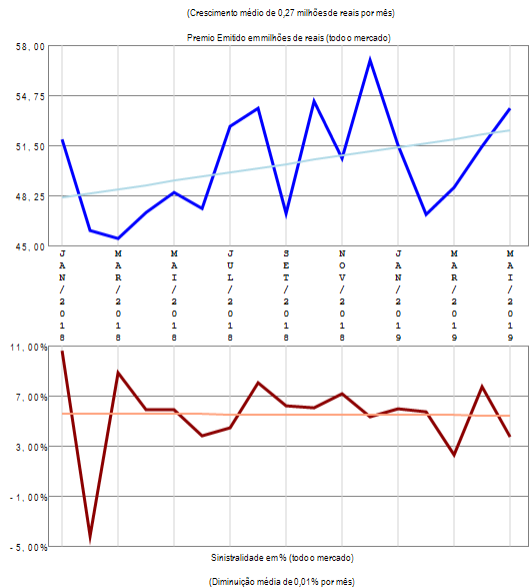
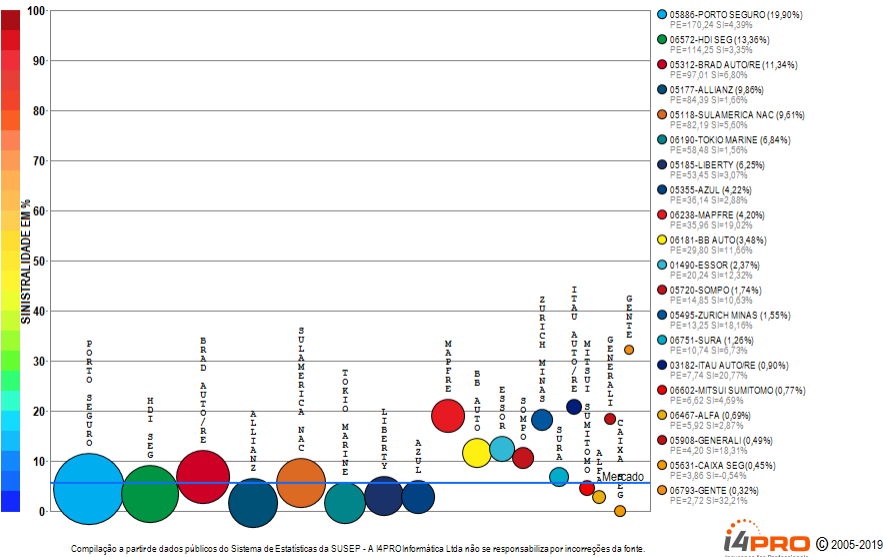
RESUMO DE TENDÊNCIAS



O ramo 0378 - R.C. Profissional apresenta vários competidores (26) no período de JAN/2018 a MAI/2019, quando a sinistralidade média de mercado foi de 33,51%. Em relação ao Prêmio Emitido pelo mercado neste período, observou-se crescimento médio de 0,09 milhões de reais por mês, com correspondente diminuição média de 0,01% por mês na Sinistralidade. Além das 20 companhias apresentadas no gráfico existem outros participantes deste segmento (SURA/ PORTO SEGURO / MARKEL / STARR / SULAMERICA NAC / ARUANA), perfazendo outros R\$ 507,72 milhões em prêmio emitido.

Ramo 0520 - Acidentes Pessoais de Passageiros - APP

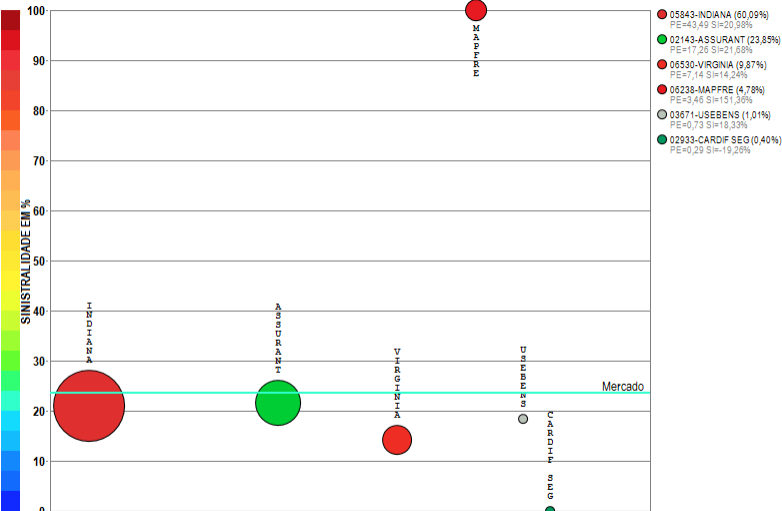
Análise entre JAN/2018 e MAI/2019 da relevância empresarial e da sinistralidade do ramo:
0520 - Acidentes Pessoais de Passageiros - APP



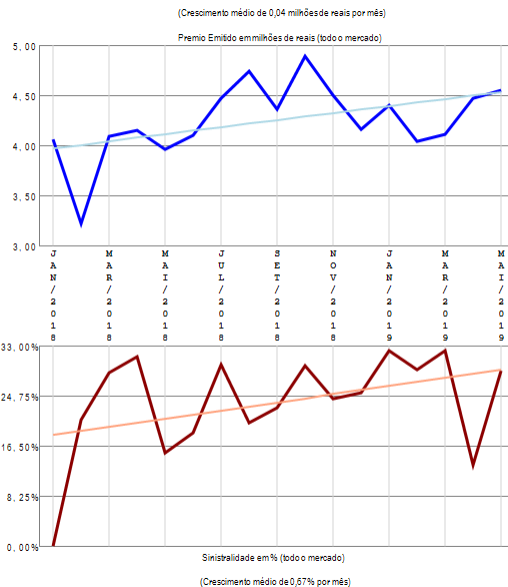
O ramo 0520 - Acidentes Pessoais de Passageiros - APP apresenta vários competidores (25) no período de JAN/2018 a MAI/2019, quando a sinistralidade média de mercado foi de 5,58%. Em relação ao Prêmio Emitido pelo mercado neste período, observou-se crescimento médio de 0,27 milhões de reais por mês, com correspondente diminuição média de 0,01% por mês na Sinistralidade. Além das 20 companhias apresentadas no gráfico existem outros participantes deste segmento (BANESTES / INDIANA / SANCOR / USEBENS), perfazendo outros R\$ 855,43 milhões em prêmio emitido.

Ramo 0524 - Extensão de Garantia - Auto

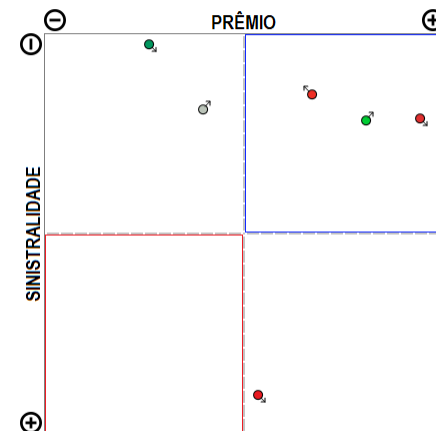
Análise entre JAN/2018 e MAI/2019 da relevância empresarial e da sinistralidade do ramo:
0524 - Extensão de Garantia - Auto



Compilação a partir de dados públicos do Sistema de Estatísticas da SUSEP - A I4PRO Informática Ltda não se responsabiliza por incorreções da fonte.



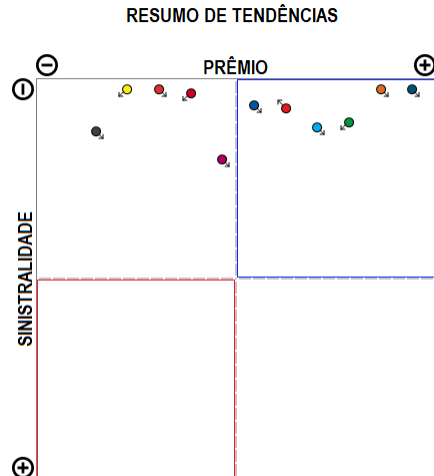
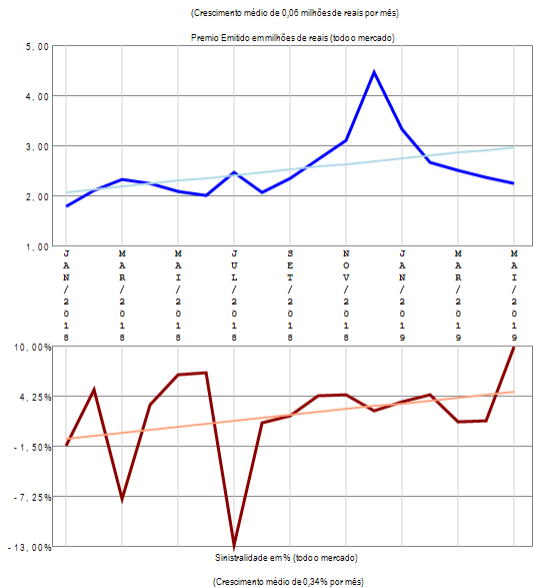
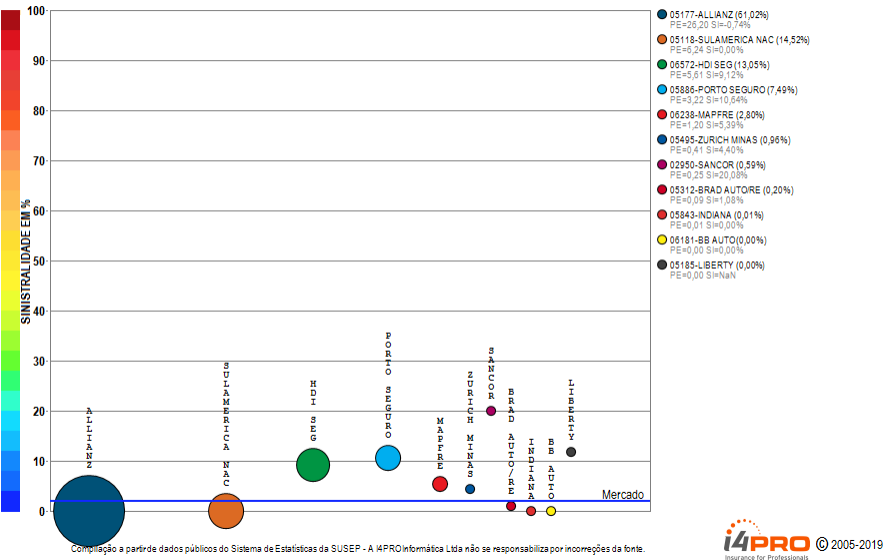
RESUMO DE TENDÊNCIAS



O ramo 0524 - Extensão de Garantia - Auto apresenta vários competidores (6) no período de JAN/2018 a MAI/2019, quando a sinistralidade média de mercado foi de 23,67%. Em relação ao Prêmio Emitido pelo mercado neste período, observou-se crescimento médio de 0,04 milhões de reais por mês, com correspondente crescimento médio de 0,67% por mês na Sinistralidade.

Ramo 0525 - Carta Verde

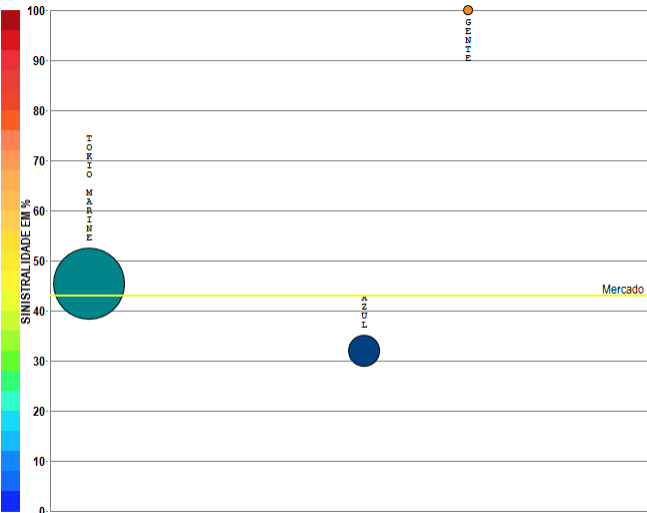
Análise entre JAN/2018 e MAI/2019 da relevância empresarial e da sinistralidade do ramo:
0525 - Carta Verde



O ramo 0525 - Carta Verde apresenta vários competidores (11) no período de JAN/2018 a MAI/2019, quando a sinistralidade média de mercado foi de 2,01%. Em relação ao Prêmio Emitido pelo mercado neste período, observou-se crescimento médio de 0,06 milhões de reais por mês, com correspondente crescimento médio de 0,34% por mês na Sinistralidade.

Ramo 0526 - Seguro Auto Popular

Análise entre JAN/2018 e MAI/2019 da relevância empresarial e da sinistralidade do ramo:
0526 - Seguro Auto Popular



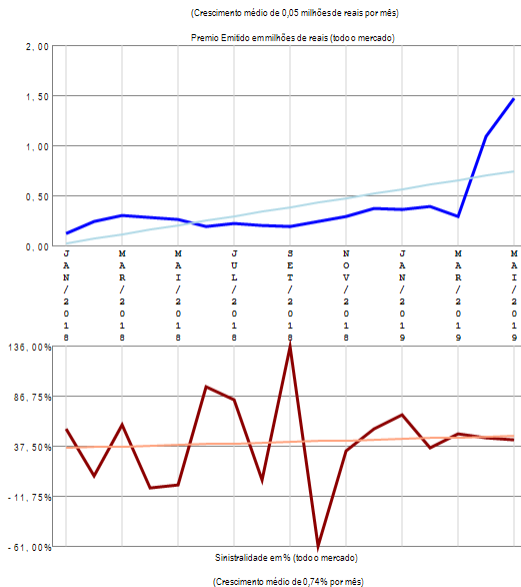
● 06190-TOKIO MARINE (84,49%)
PE=45,32 SI=45,32%

● 05355-AZUL (15,25%)
PE=32,00 SI=32,00%

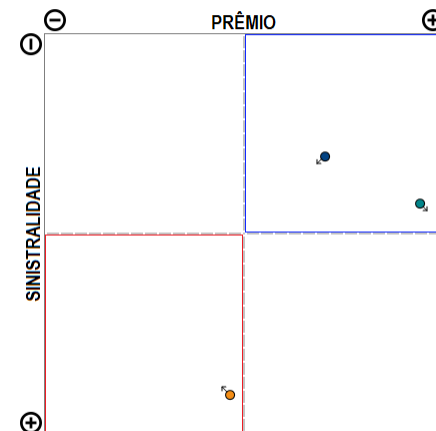
● 06793-GENTE (0,26%)
PE=105,50 SI=105,50%

Compilação a partir de dados públicos do Sistema de Estatísticas da SUSEP - A I4PRO Informática Ltda não se responsabiliza por incorreções da fonte.

I4PRO © 2005-2019
Insurance for Professionals



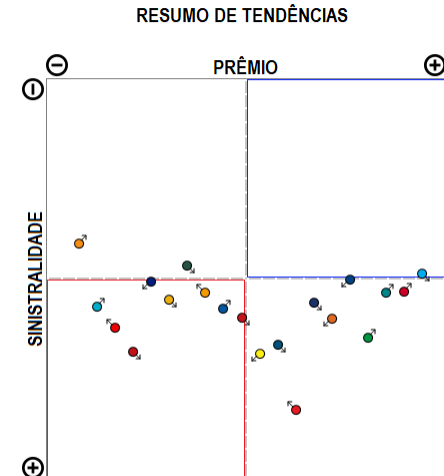
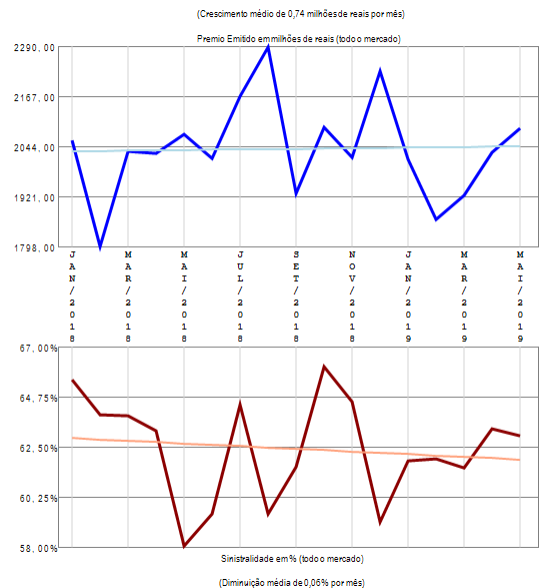
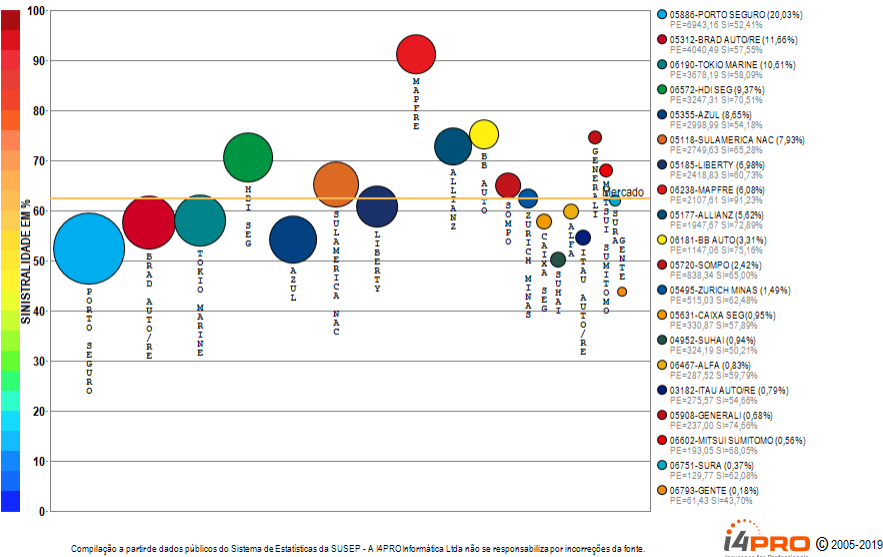
RESUMO DE TENDÊNCIAS



O ramo 0526 - Seguro Auto Popular apresenta poucos competidores (3) no período de JAN/2018 a MAI/2019, quando a sinistralidade média de mercado foi de 42,91%. Em relação ao Prêmio Emitido pelo mercado neste período, observou-se crescimento médio de 0,05 milhões de reais por mês, com correspondente crescimento médio de 0,74% por mês na Sinistralidade.

Ramo 0531 - Automóvel - Casco

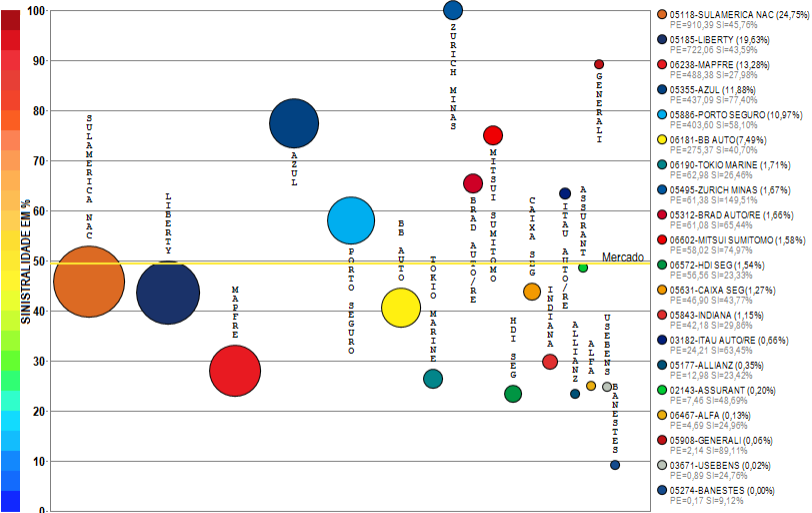
Análise entre JAN/2018 e MAI/2019 da relevância empresarial e da sinistralidade do ramo:
0531 - Automóvel - Casco



O ramo 0531 - Automóvel - Casco apresenta vários competidores (27) no período de JAN/2018 a MAI/2019, quando a sinistralidade média de mercado foi de 62,42%. Em relação ao Prêmio Emitido pelo mercado neste período, observou-se crescimento médio de 0,74 milhões de reais por mês, com correspondente diminuição média de 0,06% por mês na Sinistralidade. Além das 20 companhias apresentadas no gráfico existem outros participantes deste segmento (BANESTES / SANCOR / INDIANA / CARDIF SEG / USEBENS / ESSOR / ZURICH BR CIA), perfazendo outros R\$ 34664,14 milhões em prêmio emitido.

Ramo 0542 - Assistência e Outras Coberturas - Auto

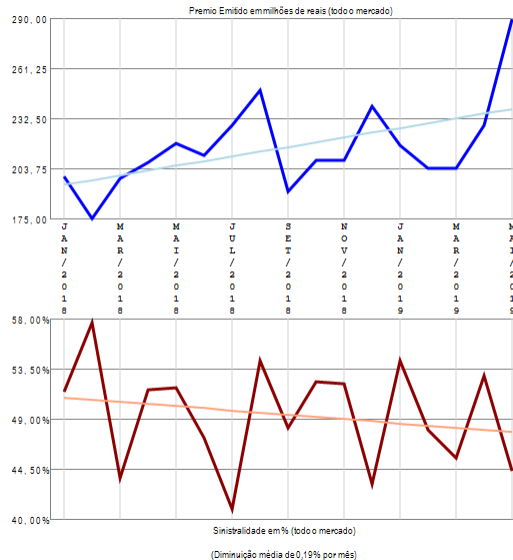
Análise entre JAN/2018 e MAI/2019 da relevância empresarial e da sinistralidade do ramo:
0542 - Assistência e Outras Coberturas - Auto



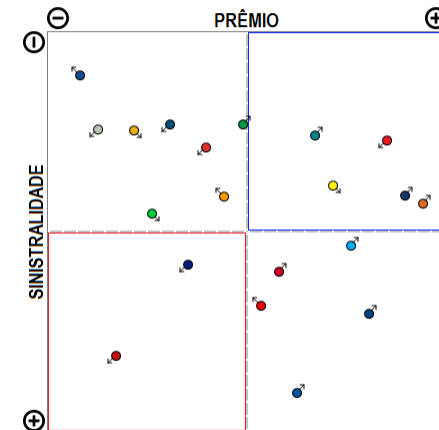
Compilação a partir de dados públicos do Sistema de Estatísticas da SUSEP - A I4PRO Informática Ltda não se responsabiliza por incorreções da fonte.



(Crescimento médio de 2,73 milhões de reais por mês)



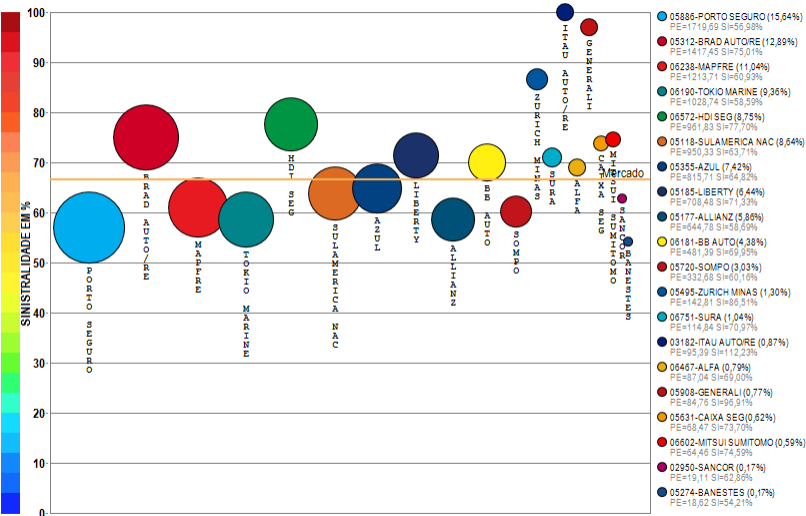
RESUMO DE TENDÊNCIAS



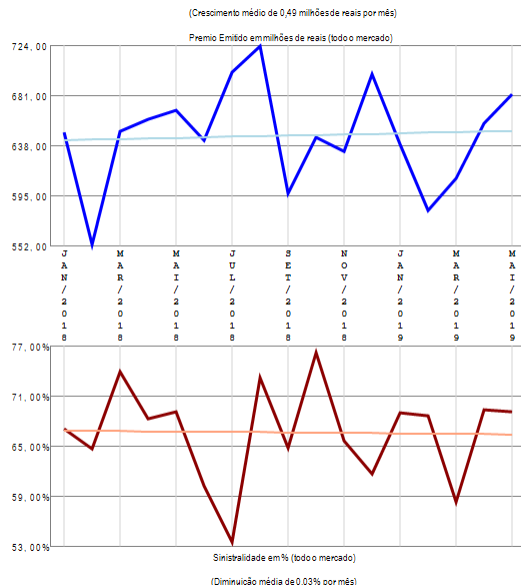
O ramo 0542 - Assistência e Outras Coberturas - Auto apresenta vários competidores (21) no período de JAN/2018 a MAI/2019, quando a sinistralidade média de mercado foi de 49,33%. Em relação ao Prêmio Emitido pelo mercado neste período, observou-se crescimento médio de 2,73 milhões de reais por mês, com correspondente diminuição média de 0,19% por mês na Sinistralidade. Além das 20 companhias apresentadas no gráfico existem outros participantes deste segmento (VIRGINIA), perfazendo outros R\$ 3678,56 milhões em prêmio emitido.

Ramo 0553 - Resp Civil Facultativa Veículos - RCFV

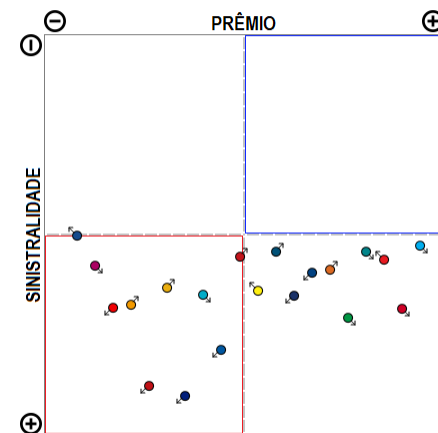
Análise entre JAN/2018 e MAI/2019 da relevância empresarial e da sinistralidade do ramo:
0553 - Resp Civil Facultativa Veículos - RCFV



Compilação a partir de dados públicos do Sistema de Estatísticas da SUSEP - A I4PRO Informática Ltda não se responsabiliza por incorreções da fonte.



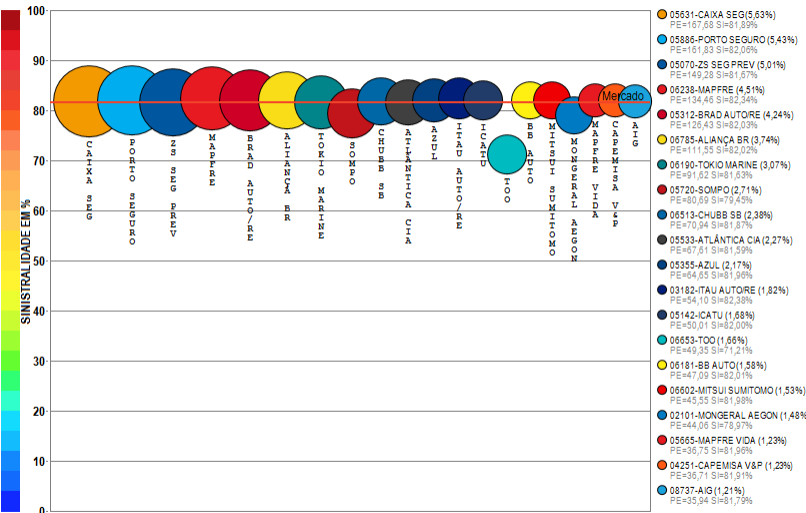
RESUMO DE TENDÊNCIAS



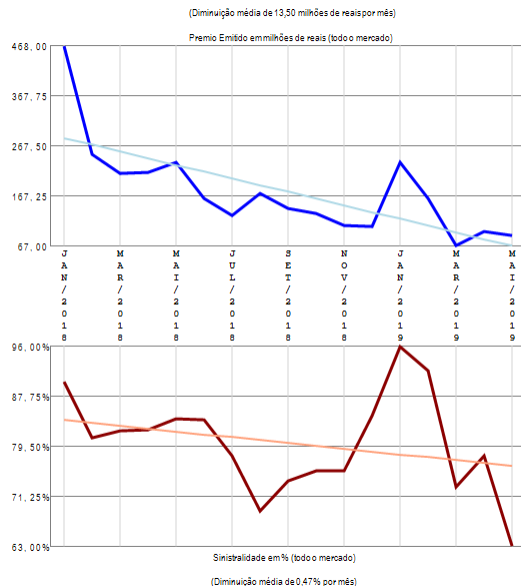
O ramo 0553 - Resp Civil Facultativa Veículos - RCFV apresenta vários competidores (23) no período de JAN/2018 a MAI/2019, quando a sinistralidade média de mercado foi de 66,66%. Em relação ao Prêmio Emitido pelo mercado neste período, observou-se crescimento médio de 0,49 milhões de reais por mês, com correspondente diminuição média de 0,03% por mês na Sinistralidade. Além das 20 companhias apresentadas no gráfico existem outros participantes deste segmento (GENTE / INDIANA / USEBENS), perfazendo outros R\$ 10995,88 milhões em prêmio emitido.

Ramo 0588 - DPVAT

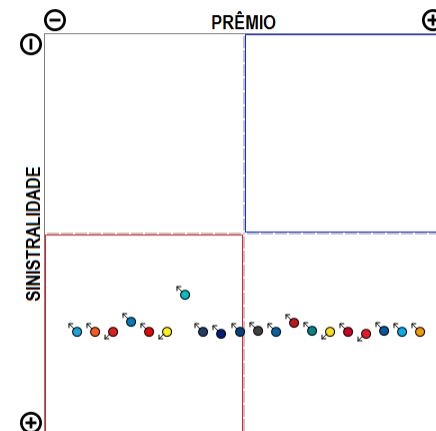
Análise entre JAN/2018 e MAI/2019 da relevância empresarial e da sinistralidade do ramo:
0588 - DPVAT



Compilação a partir de dados públicos do Sistema de Estatísticas da SUSEP - A I4PRO Informática Ltda não se responsabiliza por incorreções da fonte.



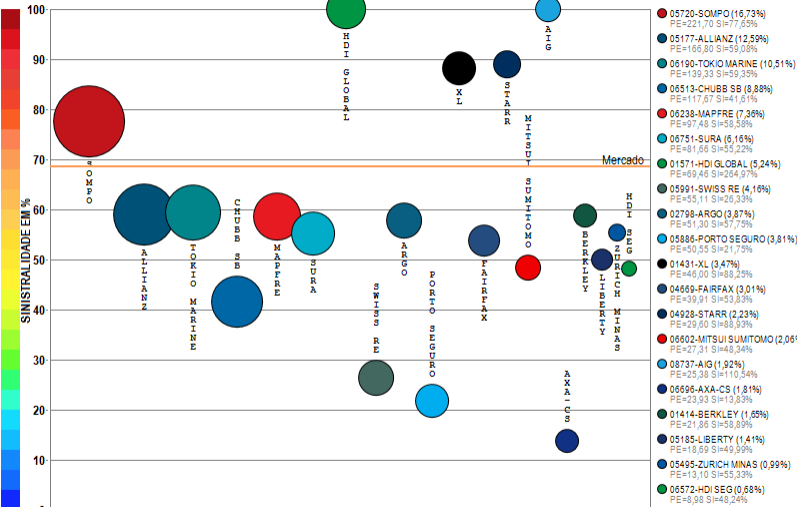
RESUMO DE TENDÊNCIAS



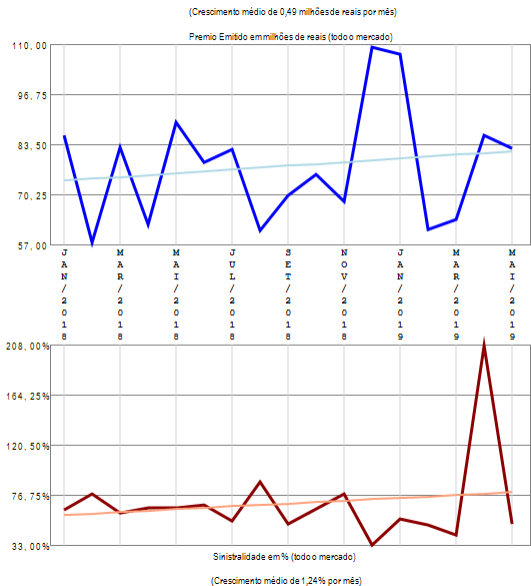
O ramo 0588 - DPVAT apresenta vários competidores (77) no período de JAN/2018 a MAI/2019, quando a sinistralidade média de merca do foi de 81,62%. Em relação ao Prêmio Emitido pelo mercado neste período, observou-se diminuição média de 13,50 milhões de reais por mês, com correspondente diminuição média de 0,47% por mês na Sinistralidade. Além das 20 companhias apresentadas no gráfico existem outros participantes deste segmento (SWISS RE / FAIRFAX / SAFRA V&P / CARDIF V&P / ALIANÇA BR / FATOR / ASSURANT / PORTO SEGURO V&P / BANESTES / JUNTO / GENERALI / PREVISUL / RIO GRANDE / AUSTRAL / MAPFRE PREV / AXA / XL / POTTENCIAL / ALFA / AXA-CS / ALIANÇA BA / COMPREV V&P / SABEMI / SAFRA / ARGO / SANCOR / ESSOR / EXCELSIOR / TRAVELERS / PREVMIL / CARDIF SEG / INVESTPREV / MBM / DAYPREV / ALFA V&P / CENTAURO V&P / COMPREV S&P / LIDER DPVAT / BTG PACTUAL V&P / PREVMAX / USEBENS / GENTE / SUHAI / BMG / STARR / MG / OMINT / CESCEBRASIL G&C / INVESTPREV V&P / ALSEG / ARUANA / ANGELUS / GAZIN / SINAF / PQ SEGUROS / VANGUARDA ICATU / UNIAO), perfazendo outros R\$ 2979,85 milhões em prêmio emitido.

Ramo 0621 - Transporte Nacional

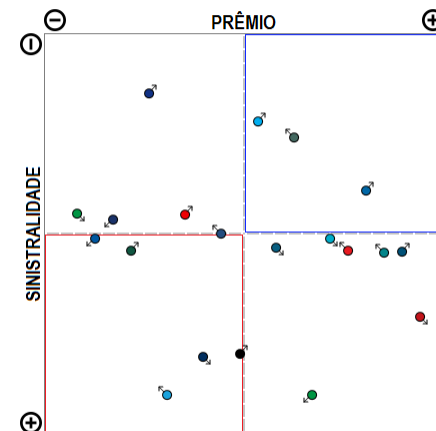
Análise entre JAN/2018 e MAI/2019 da relevância empresarial e da sinistralidade do ramo:
0621 - Transporte Nacional



Compilação a partir de dados públicos do Sistema de Estatísticas da SUSEP - A I4PRO Informática Ltda não se responsabiliza por incorreções da fonte.



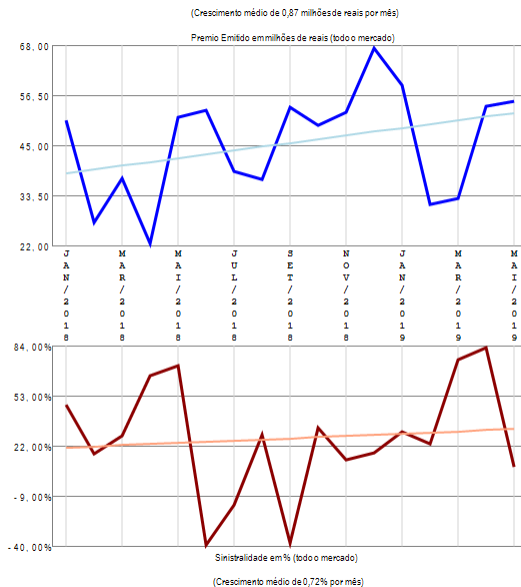
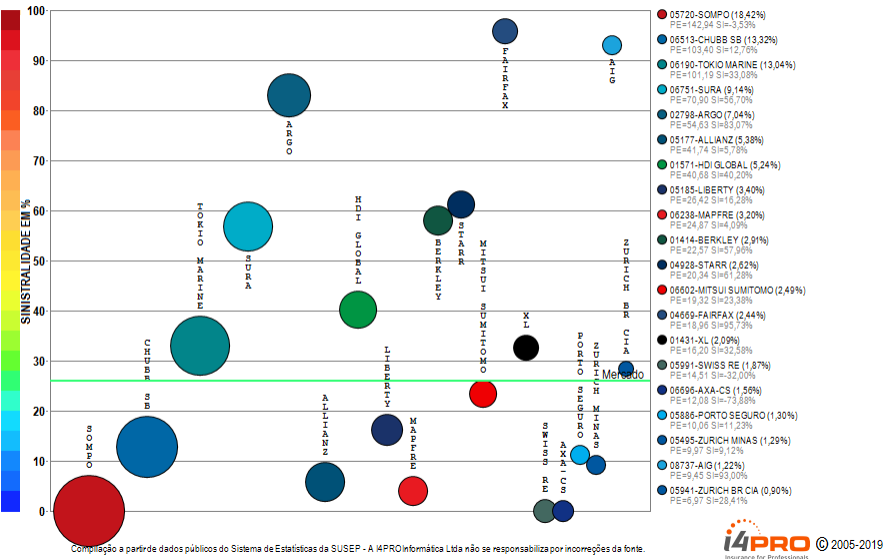
RESUMO DE TENDÊNCIAS



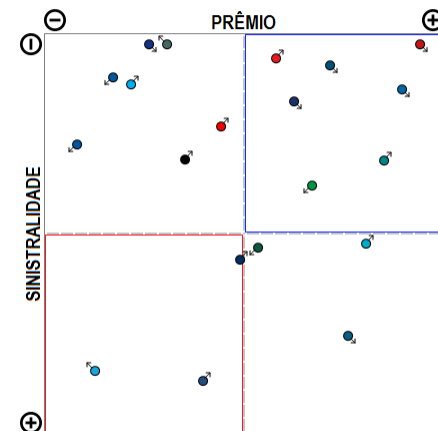
O ramo 0621 - Transporte Nacional apresenta vários competidores (24) no período de JAN/2018 a MAI/2019, quando a sinistralidade média de mercado foi de 68,62%. Em relação ao Prêmio Emitido pelo mercado neste período, observou-se crescimento médio de 0,49 milhões de reais por mês, com correspondente crescimento médio de 1,24% por mês na Sinistralidade. Além das 20 companhias apresentadas no gráfico existem outros participantes deste segmento (ZURICH BR CIA / AXA / ALIANÇA BR / GENERALI), perfazendo outros R\$ 1325,05 milhões em prêmio emitido.

Ramo 0622 - Transporte Internacional

Análise entre JAN/2018 e MAI/2019 da relevância empresarial e da sinistralidade do ramo:
0622 - Transporte Internacional



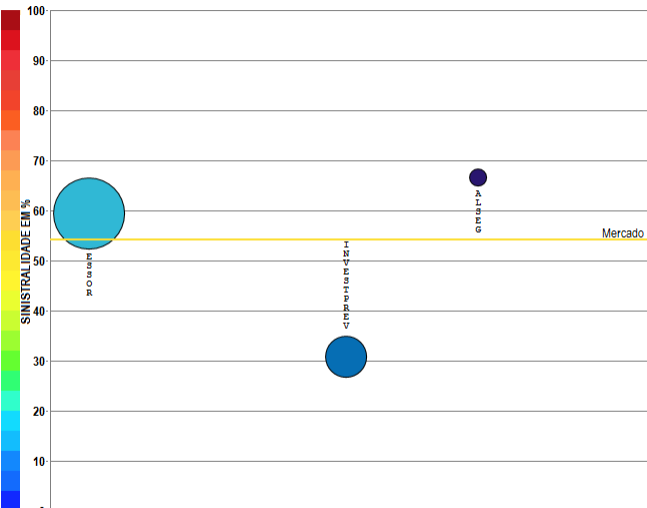
RESUMO DE TENDÊNCIAS



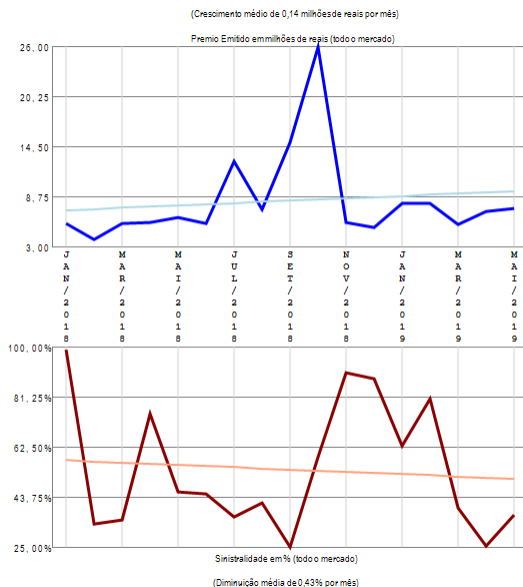
O ramo 0622 - Transporte Internacional apresenta vários competidores (25) no período de JAN/2018 a MAI/2019, quando a sinistralidade média de mercado foi de 26,03%. Em relação ao Prêmio Emitido pelo mercado neste período, observou-se crescimento médio de 0,87 milhões de reais por mês, com correspondente crescimento médio de 0,72% por mês na Sinistralidade. Além das 20 companhias apresentadas no gráfico existem outros participantes deste segmento (HDI SEG / ALIANÇA BR / AXA / GENERALI), perfazendo outros R\$ 775,99 milhões em prêmio emitido.

Ramo 0623 - R.C.T. Rod Pass Viagem Interest ou Intern

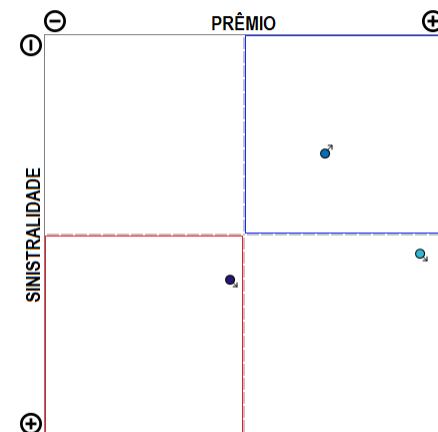
Análise entre JAN/2018 e MAI/2019 da relevância empresarial e da sinistralidade do ramo:
0623 - R.C.T. Rod Pass Viagem Interest ou Intern



Compilação a partir de dados públicos do Sistema de Estatísticas da SUSEP - A I4PRO Informática Ltda não se responsabiliza por incorreções da fonte.



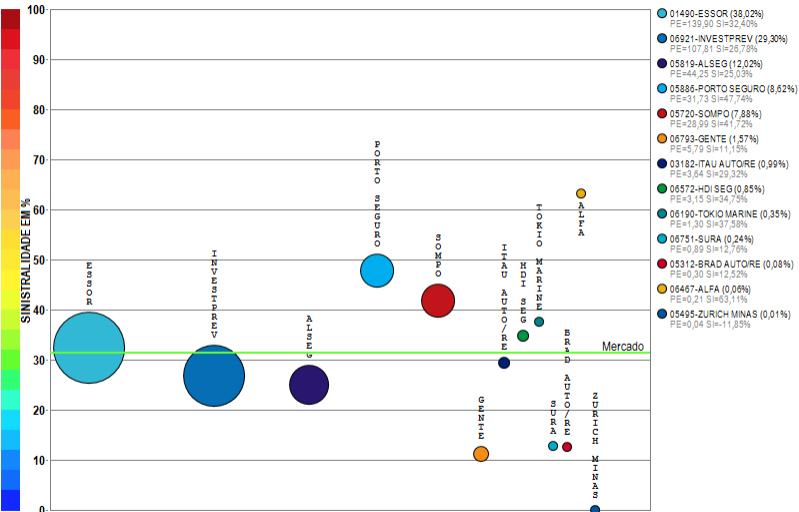
RESUMO DE TENDÊNCIAS



O ramo 0623 - R.C.T. Rod Pass Viagem Interest ou Intern apresenta poucos competidores (3) no período de JAN/2018 a MAI/2019, quando a sinistralidade média de mercado foi de 54,22%. Em relação ao Prêmio Emitido pelo mercado neste período, observou-se crescimento médio de 0,14 milhões de reais por mês, com correspondente diminuição média de 0,43% por mês na Sinistralidade.

Ramo 0628 - R.C.T. Rod Pass Viagem Municipal ou Interm

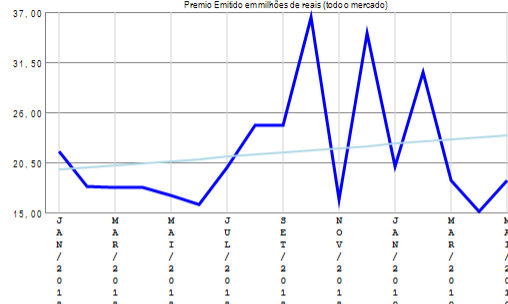
Análise entre JAN/2018 e MAI/2019 da relevância empresarial e da sinistralidade do ramo:
0628 - R.C.T. Rod Pass Viagem Municipal ou Interm



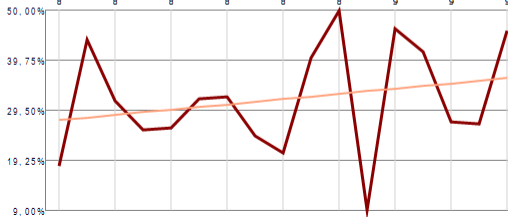
Compilação a partir de dados públicos do Sistema de Estatísticas da SUSEP - A I4PRO Informática Ltda não se responsabiliza por incorreções da fonte.



(Crescimento médio de 0,24 milhões de reais por mês)

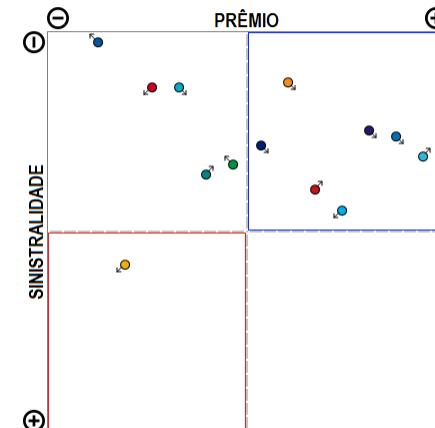


(Crescimento médio de 0,54% por mês)



(Crescimento médio de 0,54% por mês)

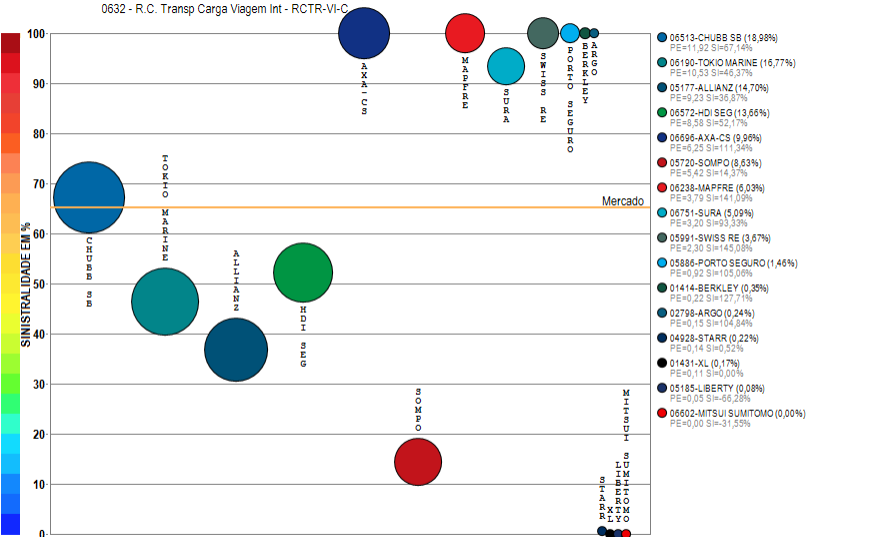
RESUMO DE TENDÊNCIAS



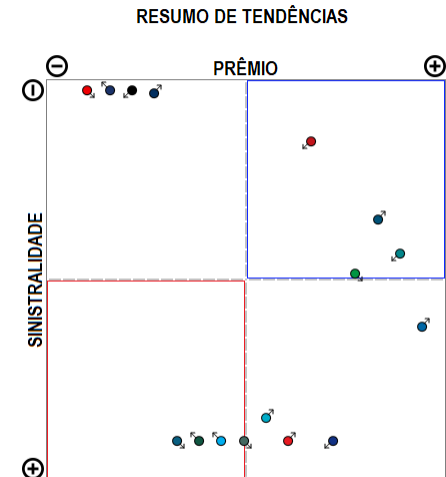
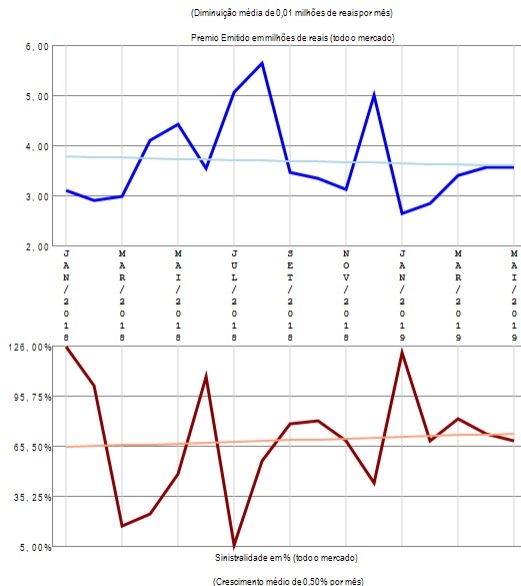
O ramo 0628 - R.C.T. Rod Pass Viagem Municipal ou Interm apresenta vários competidores (13) no período de JAN/2018 a MAI/2019, quando a sinistralidade média de mercado foi de 31,41%. Em relação ao Prêmio Emitido pelo mercado neste período, observou-se crescimento médio de 0,24 milhões de reais por mês, com correspondente crescimento médio de 0,54% por mês na Sinistralidade.

Ramo 0632 - R.C. Transp Carga Viagem Int - RCTR-VI-C

Análise entre JAN/2018 e MAI/2019 da relevância empresarial e da sinistralidade do ramo:
0632 - R.C. Transp Carga Viagem Int - RCTR-VI-C



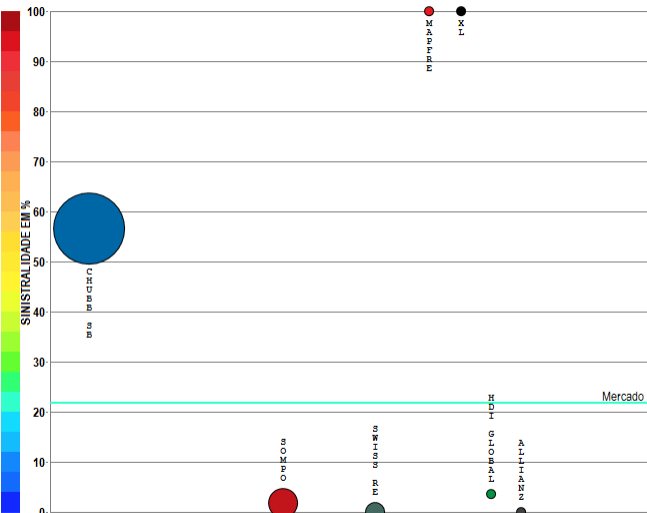
Compilação a partir de dados públicos do Sistema de Estatísticas da SUSEP - A I4PRO Informática Ltda não se responsabiliza por incorreções da fonte. I4PRO © 2005-2019 Insurance for Professionals



O ramo 0632 - R.C. Transp Carga Viagem Int - RCTR-VI-C apresenta vários competidores (16) no período de JAN/2018 a MAI/2019, quando a sinistralidade média de mercado foi de 65,30%. Em relação ao Prêmio Emitido pelo mercado neste período, observou-se diminuição média de 0,01 milhões de reais por mês, com correspondente crescimento médio de 0,50% por mês na Sinistralidade.

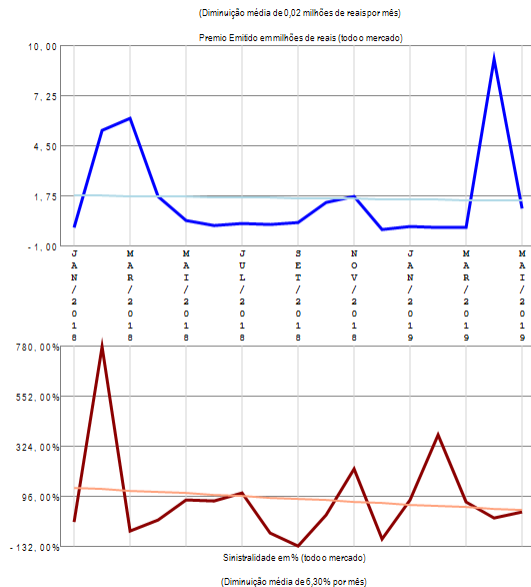
Ramo 0638 - R.C. Transp Ferroviário Carga -RCTF-C

Análise entre JAN/2018 e MAI/2019 da relevância empresarial e da sinistralidade do ramo:
0638 - R.C. Transp Ferroviário Carga - RCTF-C

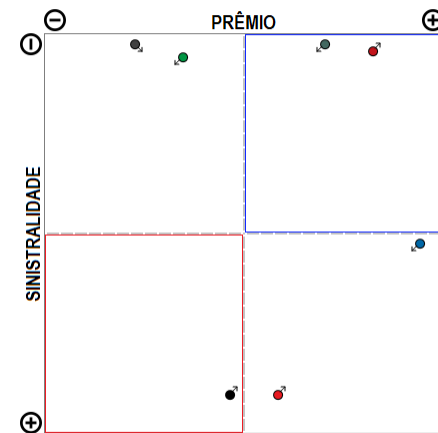


- 06513-CHUBB SB (80,71%)
PE=22,40 SI=56,69%
- 05726-SOMPO (12,77%)
PE=3,54 SI=7,73%
- 05091-SWISS RE (5,97%)
PE=1,65 SI=61,62%
- 05238-MAPFRE (1,41%)
PE=0,39 SI=NA
- 01421-XL (0,16%)
PE=0,03 SI=62,31%
- 01571-HDGLOBAL (0,00%)
PE=0,00 SI=3,57%
- 05177-ALLIANZ (0,00%)
PE=0,00 SI=NA

Compilação a partir de dados públicos do Sistema de Estatísticas da SUSEP - A I4PRO Informática Ltda não se responsabiliza por incorreções da fonte.



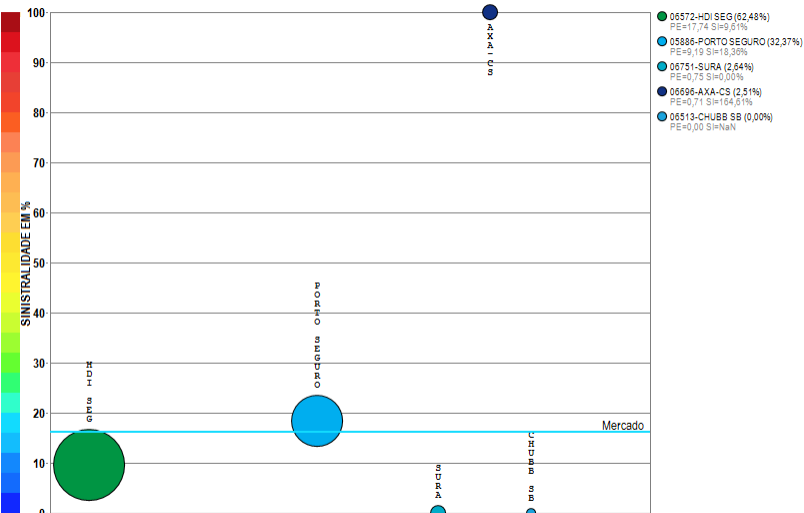
RESUMO DE TENDÊNCIAS



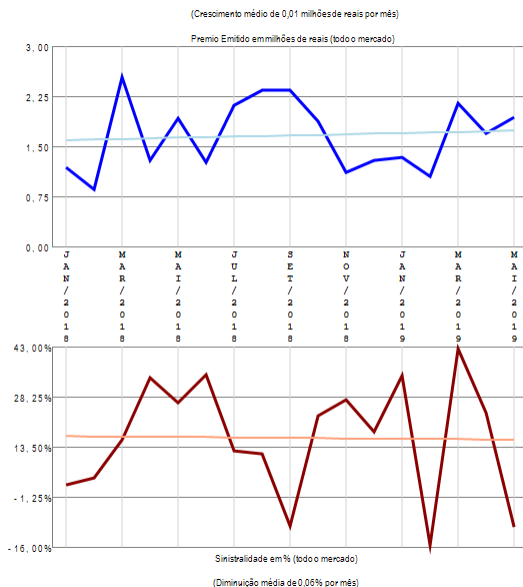
O ramo 0638 - R.C. Transp Ferroviário Carga - RCTF-C apresenta vários competidores (7) no período de JAN/2018 a MAI/2019, quando a sinistralidade média de mercado foi de 21,80%. Em relação ao Prêmio Emitido pelo mercado neste período, observou-se diminuição média de 0,02 milhões de reais por mês, com correspondente diminuição média de 6,30% por mês na Sinistralidade.

Ramo 0644 - R.C. Tr Viagem Int pess ou não-Carta Azul

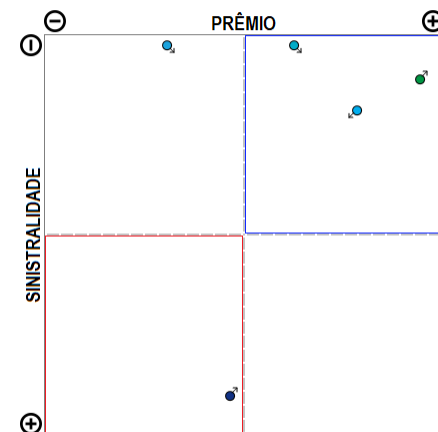
Análise entre JAN/2018 e MAI/2019 da relevância empresarial e da sinistralidade do ramo:
0644 - R.C. Tr Viagem Int pess ou não-Carta Azul



Compilação a partir de dados públicos do Sistema de Estatísticas da SUSEP - A I4PRO Informática Ltda não se responsabiliza por incorreções da fonte.



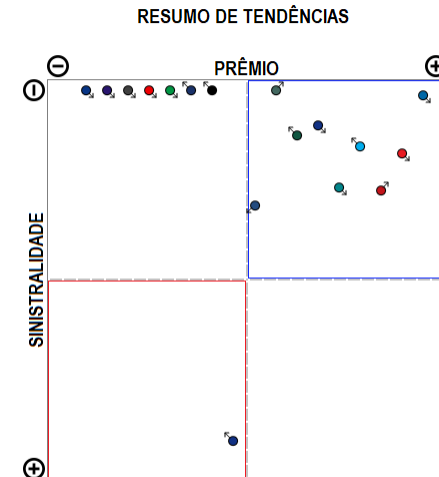
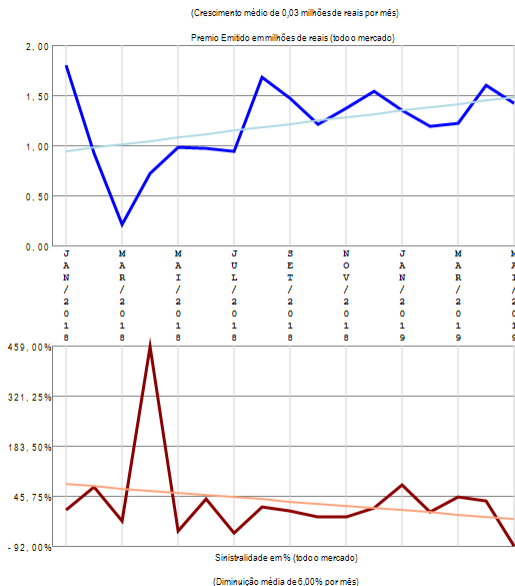
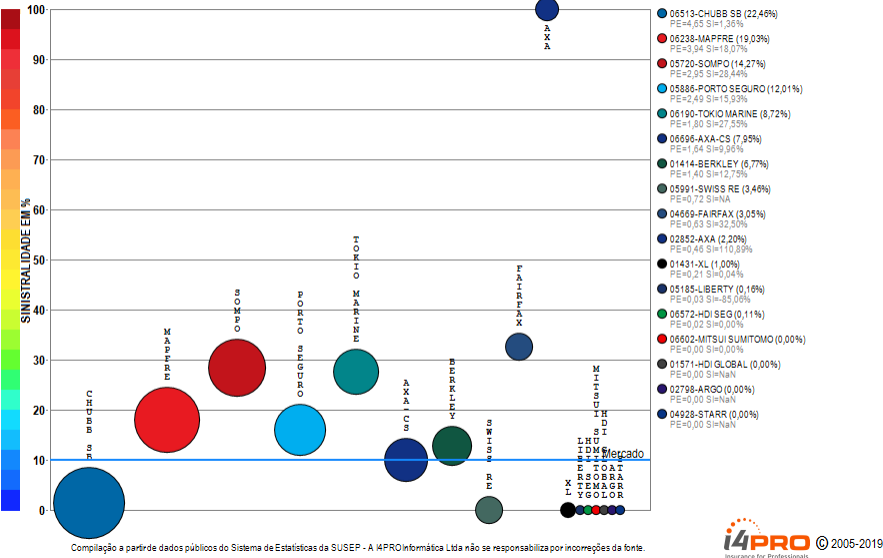
RESUMO DE TENDÊNCIAS



O ramo 0644 - R.C. Tr Viagem Int pess ou não-Carta Azul apresenta poucos competidores (5) no período de JAN/2018 a MAI/2019, quando a sinistralidade média de mercado foi de 16,29%. Em relação ao Prêmio Emitido pelo mercado neste período, observou-se crescimento médio de 0,01 milhões de reais por mês, com correspondente diminuição média de 0,06% por mês na Sinistralidade.

Ramo 0652 - R.C. Transp Aéreo Carga - RCTA-C

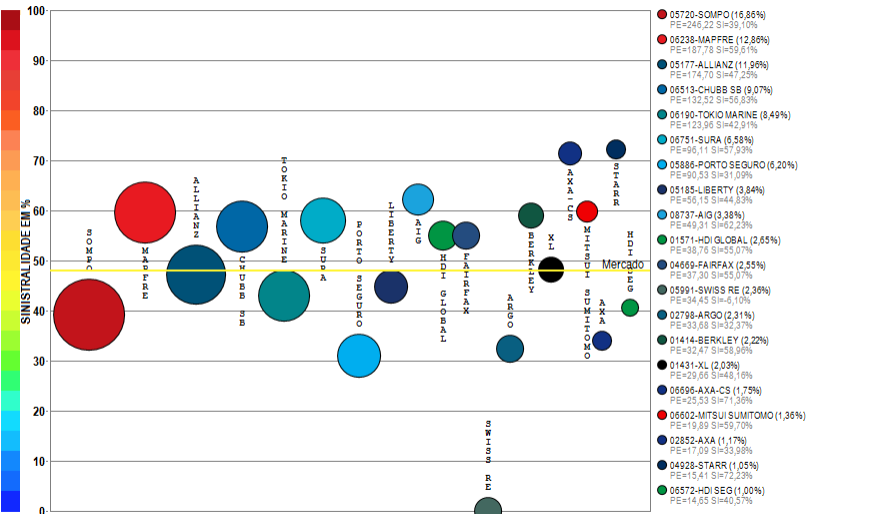
Análise entre JAN/2018 e MAI/2019 da relevância empresarial e da sinistralidade do ramo:
0652 - R.C. Transp Aéreo Carga - RCTA-C



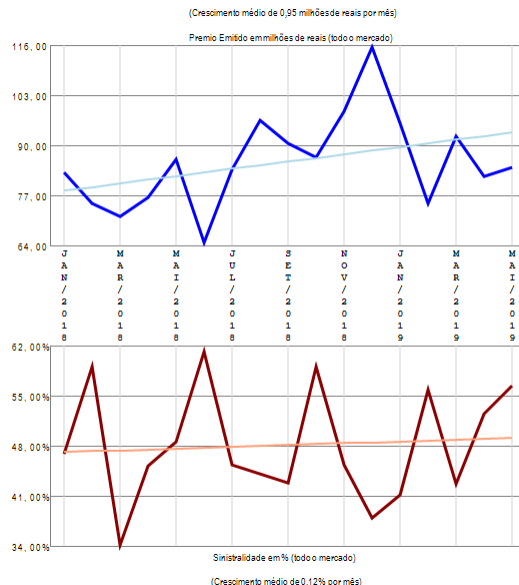
O ramo 0652 - R.C. Transp Aéreo Carga - RCTA-C apresenta vários competidores (17) no período de JAN/2018 a MAI/2019, quando a sinistralidade média de mercado foi de 9,93%. Em relação ao Prêmio Emitido pelo mercado neste período, observou-se crescimento médio de 0,03 milhões de reais por mês, com correspondente diminuição média de 6,00% por mês na Sinistralidade.

Ramo 0654 - R.C. Transp Rodoviário Carga - RCTR-C

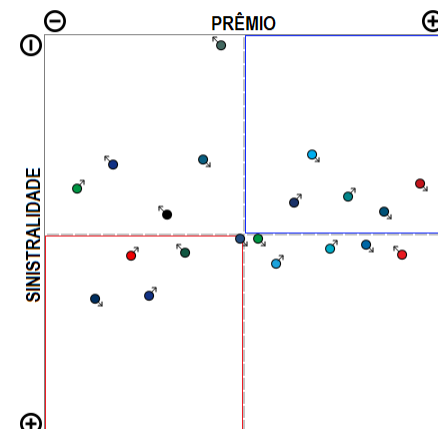
Análise entre JAN/2018 e MAI/2019 da relevância empresarial e da sinistralidade do ramo:
0654 - R.C. Transp Rodoviário Carga - RCTR-C



Compilação a partir de dados públicos do Sistema de Estatísticas da SUSEP - A I4PRO Informática Ltda não se responsabiliza por incorreções da fonte. I4PRO © 2005-2019



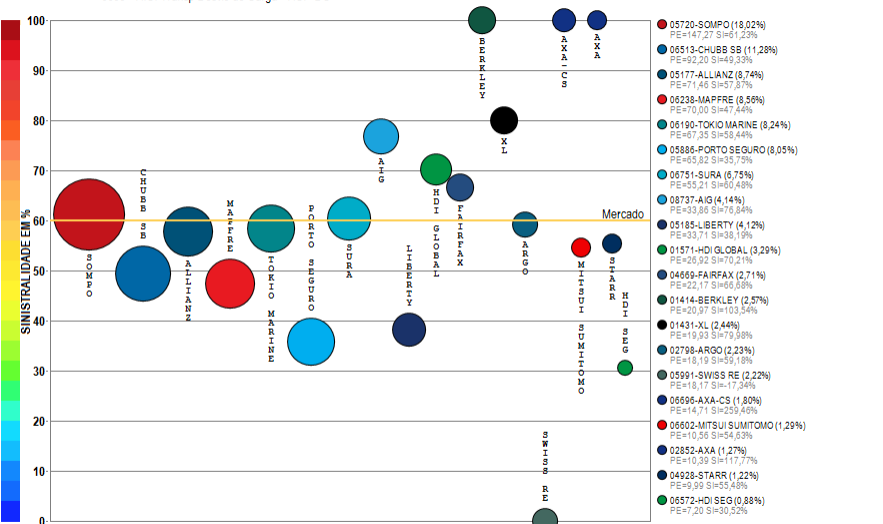
RESUMO DE TENDÊNCIAS



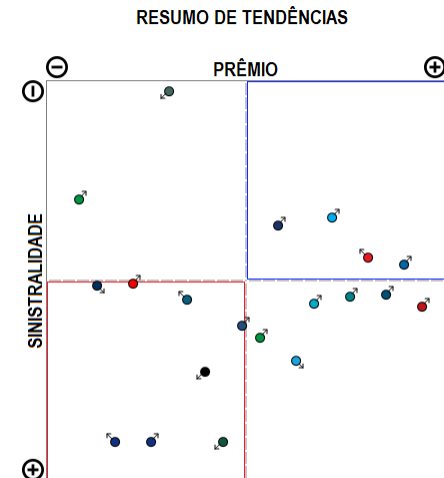
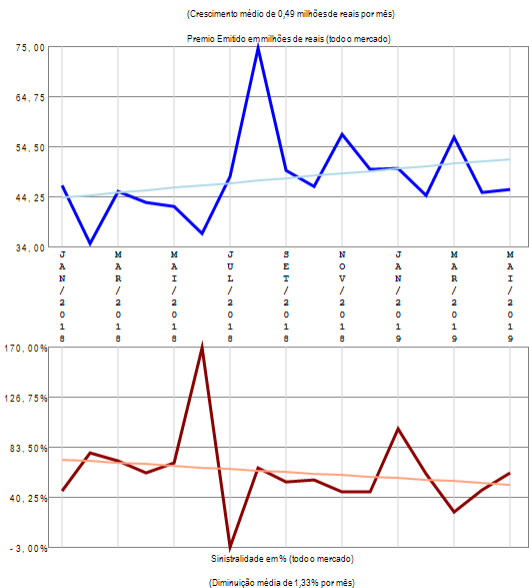
O ramo 0654 - R.C. Transp Rodoviário Carga - RCTR-C apresenta vários competidores (22) no período de JAN/2018 a MAI/2019, quando a sinistralidade média de mercado foi de 47,95%. Em relação ao Prêmio Emitido pelo mercado neste período, observou-se crescimento médio de 0,95 milhões de reais por mês, com correspondente crescimento médio de 0,12% por mês na Sinistralidade. Além das 20 companhias apresentadas no gráfico existem outros participantes deste segmento (ZURICH BR CIA / ZURICH MINAS), perfazendo outros R\$ 1460,68 milhões em prêmio emitido.

Ramo 0655 - R.C. Transp Desvio de Carga - RCF-DC

Análise entre JAN/2018 e MAI/2019 da relevância empresarial e da sinistralidade do ramo:
0655 - R.C. Transp Desvio de Carga - RCF-DC



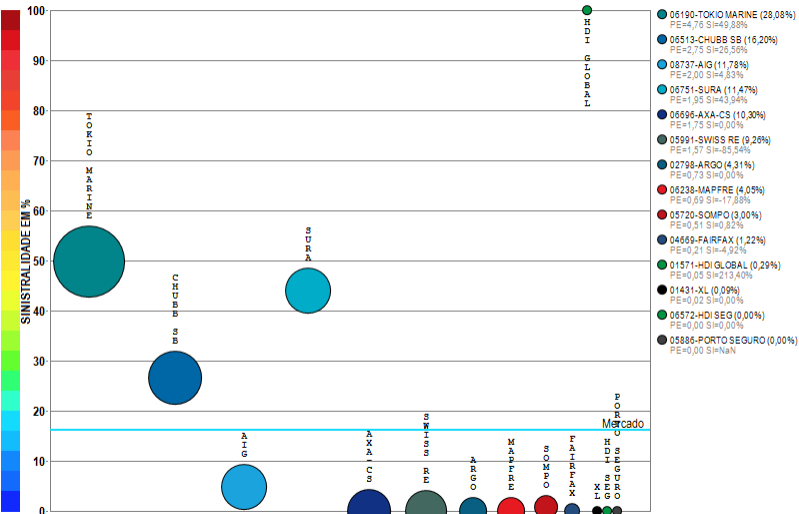
Compilação a partir de dados públicos do Sistema de Estatísticas da SUSEP - A I4PRO Informática Ltda não se responsabiliza por incorreções da fonte.



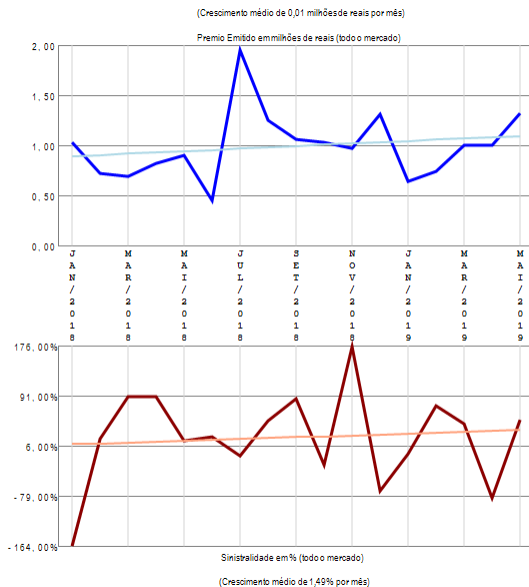
O ramo 0655 - R.C. Transp Desvio de Carga - RCF-DC apresenta vários competidores (22) no período de JAN/2018 a MAI/2019, quando a sinistralidade média de mercado foi de 60,08%. Em relação ao Prêmio Emitido pelo mercado neste período, observou-se crescimento médio de 0,49 milhões de reais por mês, com correspondente diminuição média de 1,33% por mês na Sinistralidade. Além das 20 companhias apresentadas no gráfico existem outros participantes deste segmento (ZURICH BR CIA), perfazendo outros R\$ 817,32 milhões em prêmio emitido.

Ramo 0656 - R.C. Transp Aquaviário Carga - RCA-C

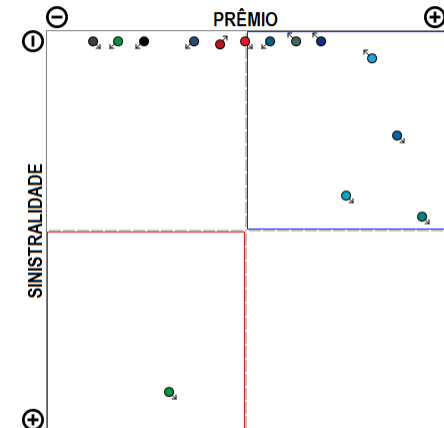
Análise entre JAN/2018 e MAI/2019 da relevância empresarial e da sinistralidade do ramo:
0656 - R.C. Transp Aquaviário Carga - RCA-C



Compilação a partir de dados públicos do Sistema de Estatísticas da SUSEP - A I4PRO Informática Ltda não se responsabiliza por incorreções da fonte.



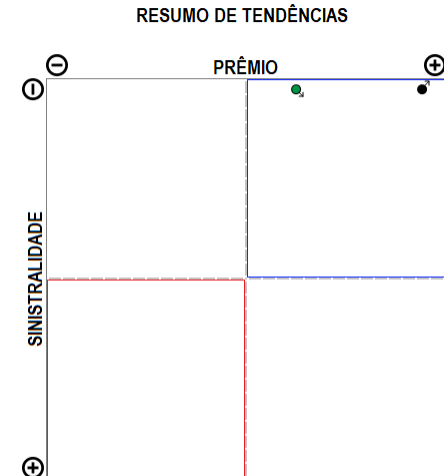
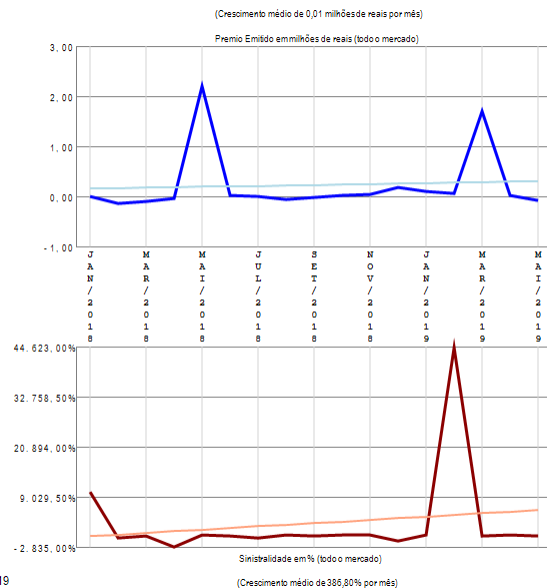
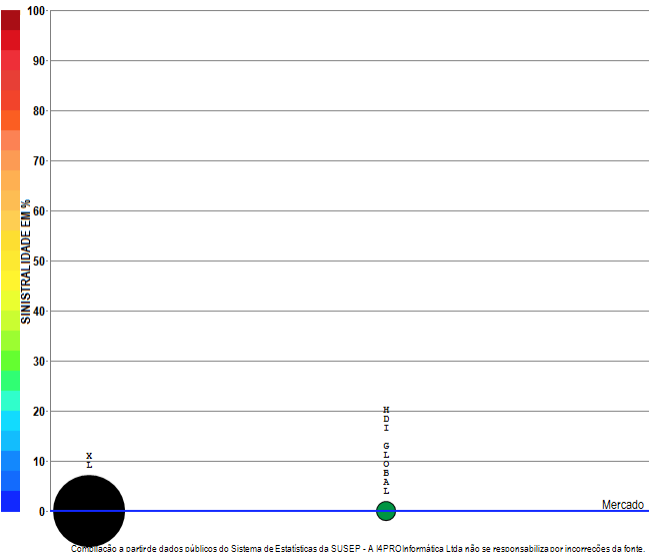
RESUMO DE TENDÊNCIAS



O ramo 0656 - R.C. Transp Aquaviário Carga - RCA-C apresenta vários competidores (14) no período de JAN/2018 a MAI/2019, quando a sinistralidade média de mercado foi de 16,19%. Em relação ao Prêmio Emitido pelo mercado neste período, observou-se crescimento médio de 0,01 milhões de reais por mês, com correspondente crescimento médio de 1,49% por mês na Sinistralidade.

Ramo 0658 - R.C. Op Transp Multimodal - RCOTM-C

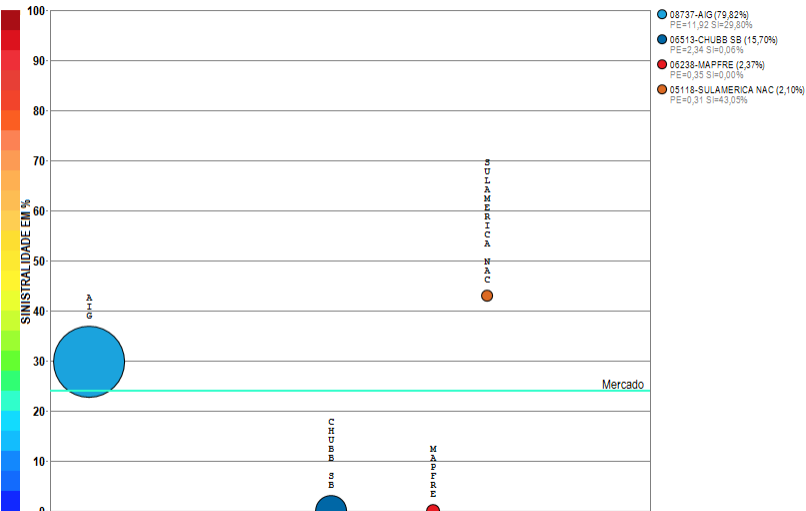
Análise entre JAN/2018 e MAI/2019 da relevância empresarial e da sinistralidade do ramo:
0658 - R.C. Op Transp Multimodal - RCOTM-C



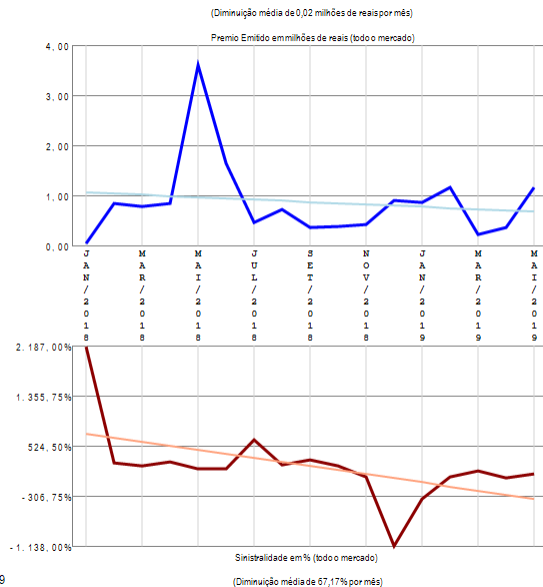
O ramo 0658 - R.C. Op Transp Multimodal - RCOTM-C apresenta poucos competidores (2) no período de JAN/2018 a MAI/2019, quando a sinistralidade média de mercado foi negativa. Em relação ao Prêmio Emitido pelo mercado neste período, observou-se crescimento médio de 0,01 milhões de reais por mês, com correspondente crescimento médio de 386,80% p or mês na Sinistralidade.

Ramo 0711 - Riscos Diversos-Financeiros

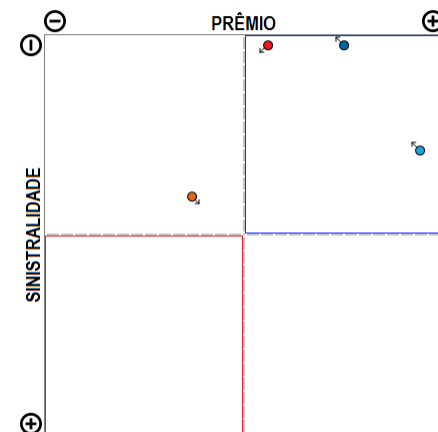
Análise entre JAN/2018 e MAI/2019 da relevância empresarial e da sinistralidade do ramo:
0711 - Riscos Diversos-Financeiros



Compilação a partir de dados públicos do Sistema de Estatísticas da SUSEP - A I4PRO Informática Ltda não se responsabiliza por incorreções da fonte.



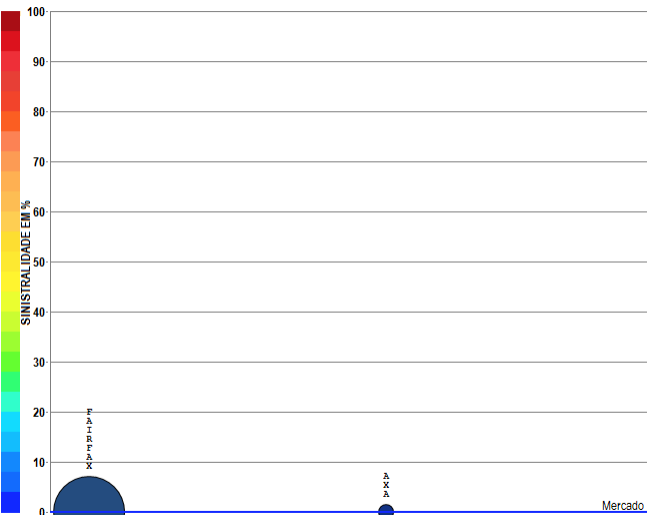
RESUMO DE TENDÊNCIAS



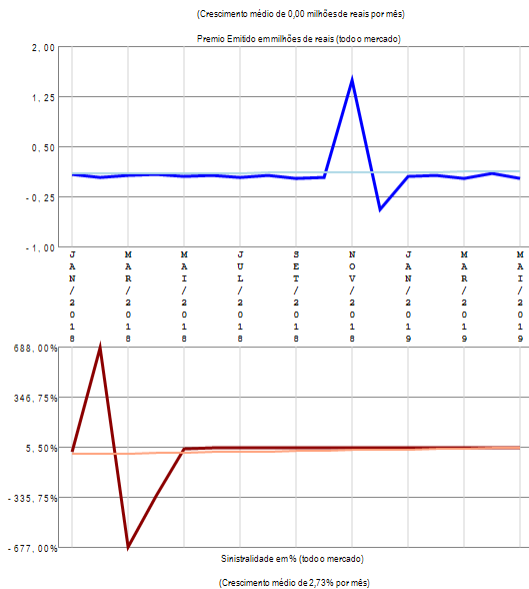
O ramo 0711 - Riscos Diversos-Financeiros apresenta poucos competidores (4) no período de JAN/2018 a MAI/2019, quando a sinistralidade média de mercado foi de 24,01%. Em relação ao Prêmio Emitido pelo mercado neste período, observou-se diminuição média de 0,02 milhões de reais por mês, com correspondente diminuição média de 67,17% por mês na Sinistralidade.

Ramo 0743 - Stop Loss

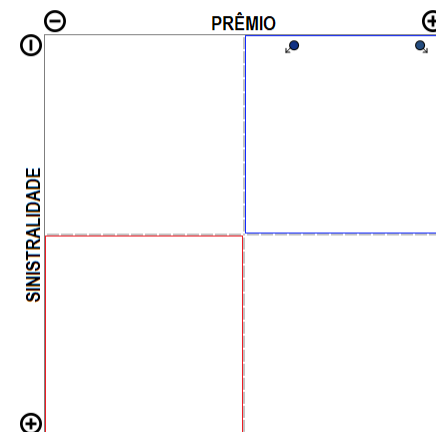
Análise entre JAN/2018 e MAI/2019 da relevância empresarial e da sinistralidade do ramo:
0743 - Stop Loss



Compilação a partir de dados públicos do Sistema de Estatísticas da SUSEP - A I4PRO Informática Ltda não se responsabiliza por incorreções da fonte.



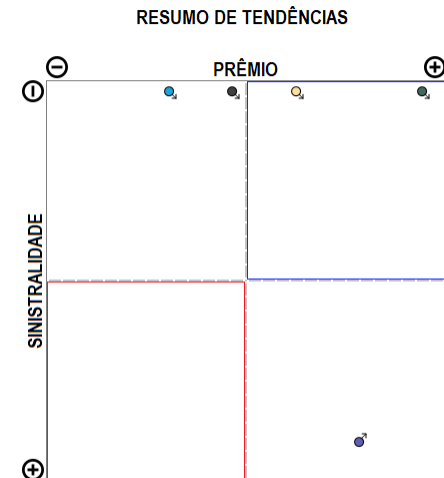
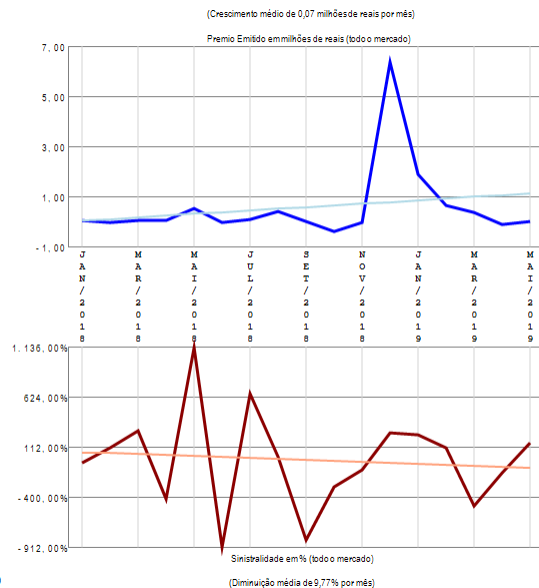
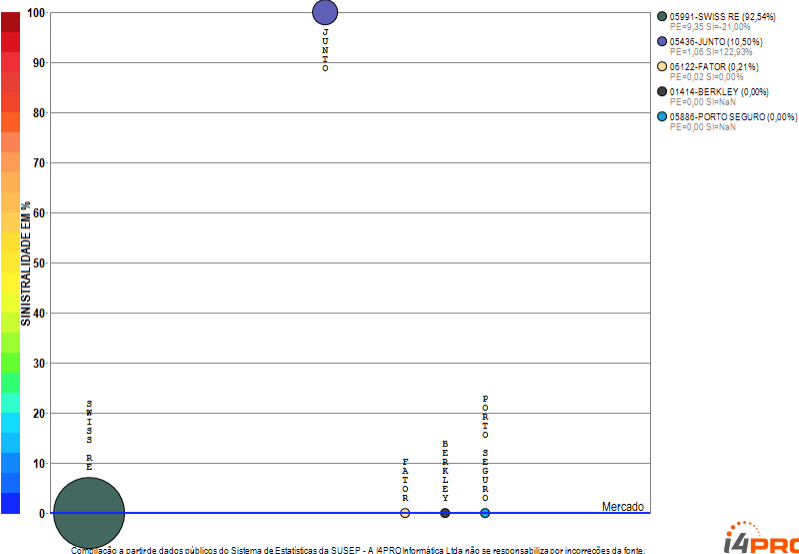
RESUMO DE TENDÊNCIAS



O ramo 0743 - Stop Loss apresenta poucos competidores (2) no período de JAN/2018 a MAI/2019, quando a sinistralidade média de mercado foi negativa. Em relação ao Prêmio Emitido pelo mercado neste período, observou-se crescimento médio de 0,00 milhões de reais por mês, com correspondente crescimento médio de 2,73% por mês na Sinistralidade.

Ramo 0745 - Garantia de Obrigações Públicas (RUNOFF, migrou para 0775)

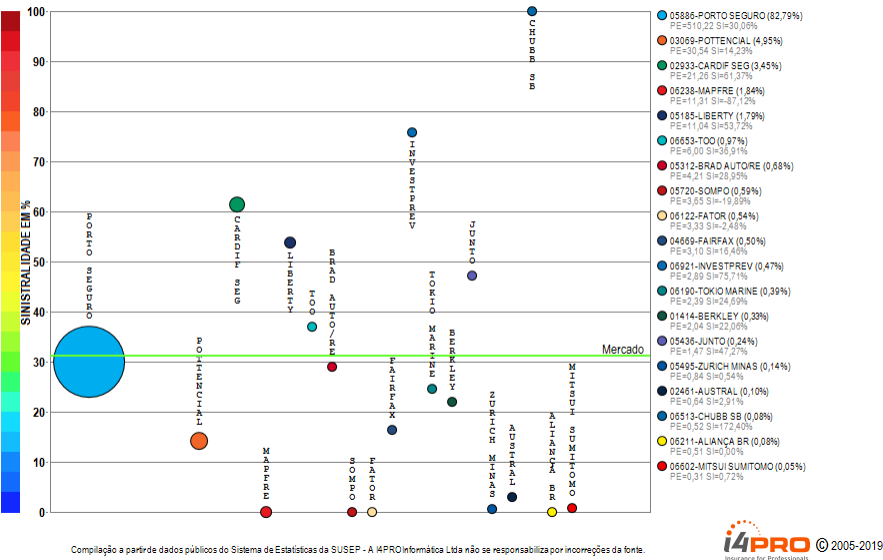
Análise entre JAN/2018 e MAI/2019 da relevância empresarial e da sinistralidade do ramo:
0745 - Garantia de Obrigações Públicas (RUNOFF, migrou para 0775)



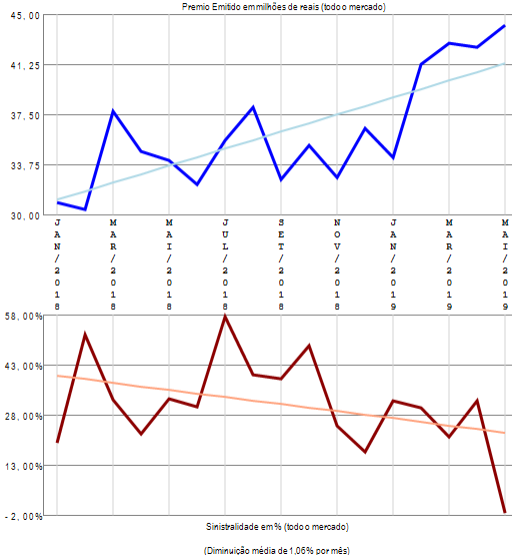
O ramo 0745 - Garantia de Obrigações Públicas (RUNOFF, migrou para 0775) apresenta poucos competidores (5) no período de JAN/2018 a MAI/2019, quando a sinistralidade média de mercado foi negativa. Em relação ao Prêmio Emitido pelo mercado neste período, observou-se crescimento médio de 0,07 milhões de reais por mês, com correspondente diminuição média de 9,77% por mês na Sinistralidade.

Ramo 0746 - Fiança Locatícia

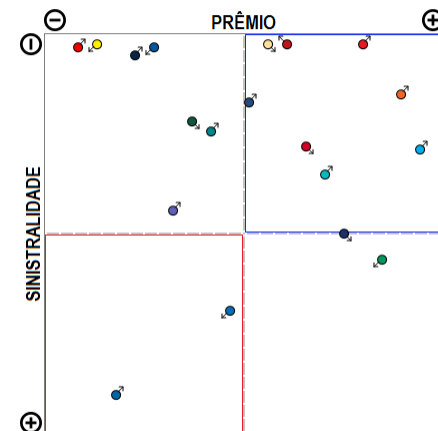
Análise entre JAN/2018 e MAI/2019 da relevância empresarial e da sinistralidade do ramo:
0746 - Fiança Locatícia



(Crescimento médio de 0,64 milhões de reais por mês)



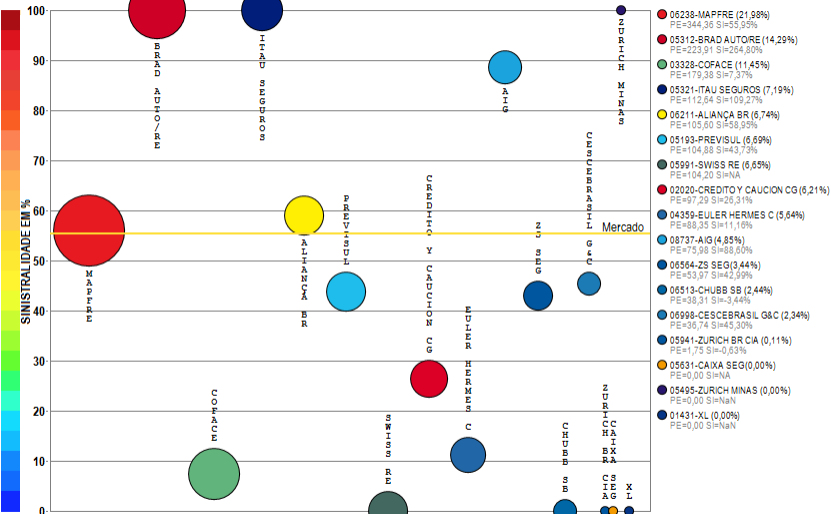
RESUMO DE TENDÊNCIAS



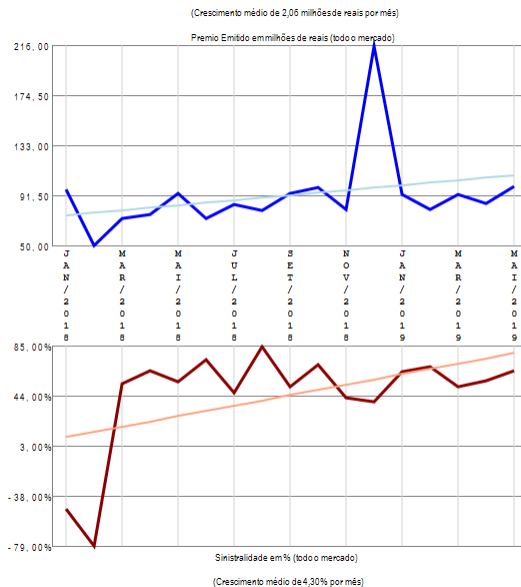
O ramo 0746 - Fiança Locatícia apresenta vários competidores (19) no período de JAN/2018 a MAI/2019, quando a sinistralidade média de mercado foi de 31,24%. Em relação ao Prêmio Emitido pelo mercado neste período, observou-se crescimento médio de 0,64 milhões de reais por mês, com correspondente diminuição média de 1,06% por mês na Sinistralidade.

Ramo 0748 - Crédito Interno

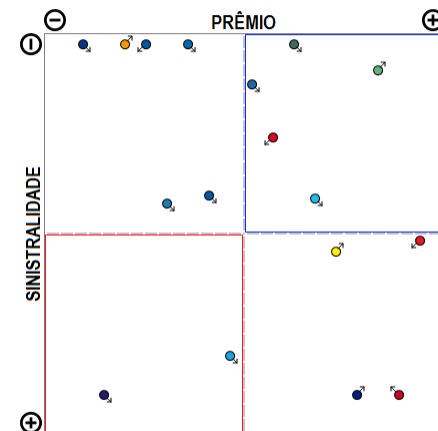
Análise entre JAN/2018 e MAI/2019 da relevância empresarial e da sinistralidade do ramo:
0748 - Crédito Interno



Compilação a partir de dados públicos do Sistema de Estatísticas da SUSEP - A I4PRO Informática Ltda não se responsabiliza por incorreções da fonte.



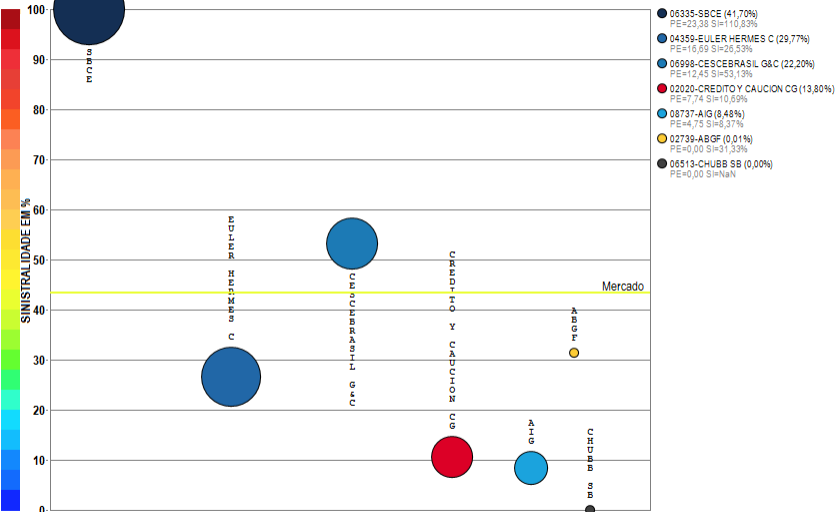
RESUMO DE TENDÊNCIAS



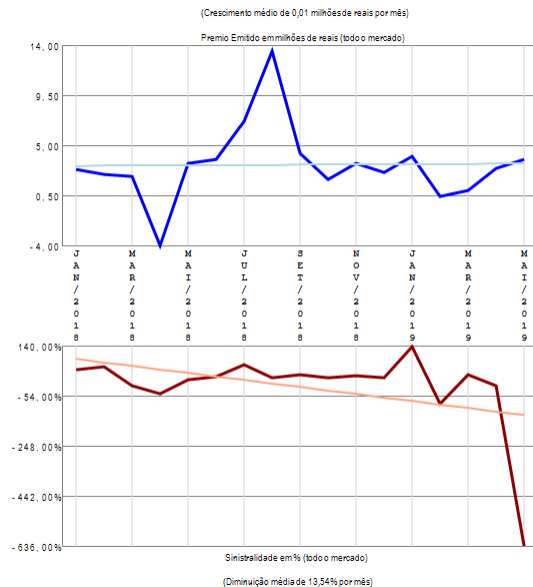
O ramo 0748 - Crédito Interno apresenta vários competidores (17) no período de JAN/2018 a MAI/2019, quando a sinistralidade média de mercado foi de 55,43%. Em relação ao Prêmio Emitido pelo mercado neste período, observou-se crescimento médio de 2,06 milhões de reais por mês, com correspondente crescimento médio de 4,30% por mês na Sinistralidade.

Ramo 0749 - Crédito à Exportação

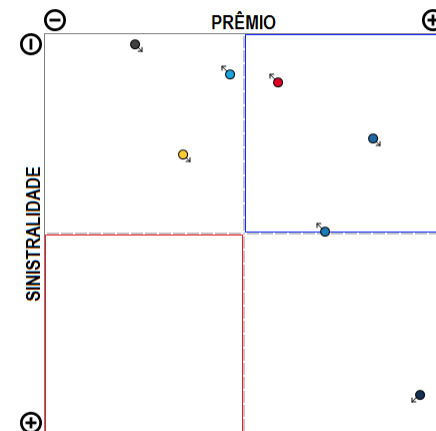
Análise entre JAN/2018 e MAI/2019 da relevância empresarial e da sinistralidade do ramo:
0749 - Crédito à Exportação



Compilação a partir de dados públicos do Sistema de Estatísticas da SUSEP - A I4PRO Informática Ltda não se responsabiliza por incorreções da fonte.



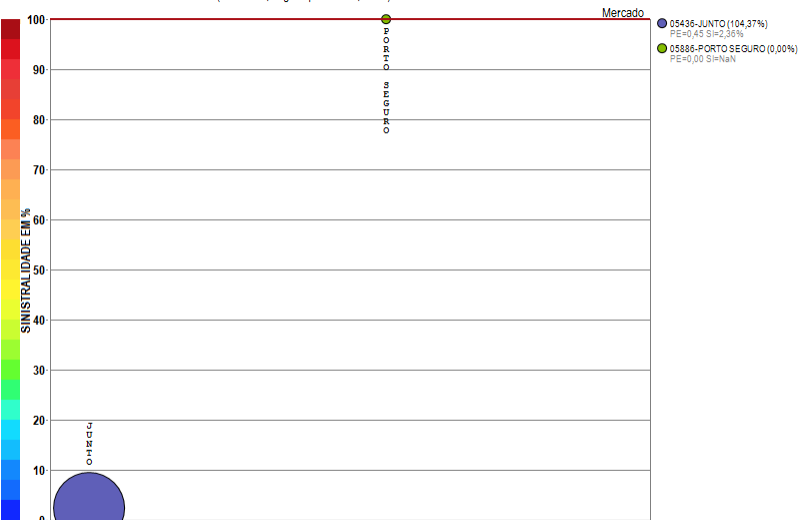
RESUMO DE TENDÊNCIAS



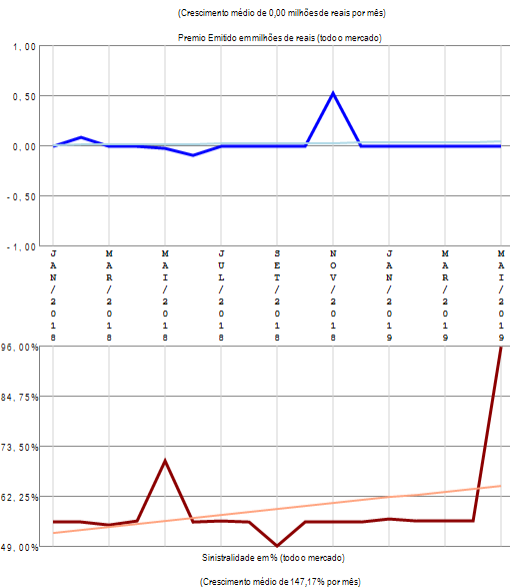
O ramo 0749 - Crédito à Exportação apresenta vários competidores (7) no período de JAN/2018 a MAI/2019, quando a sinistralidade média de mercado foi de 43,38%. Em relação ao Prêmio Emitido pelo mercado neste período, observou-se crescimento médio de 0,01 milhões de reais por mês, com correspondente diminuição média de 13,54% por mês na Sinistralidade.

Ramo 0750 - Garantia Judicial (RUNOFF, migrou para 0775, 0776)

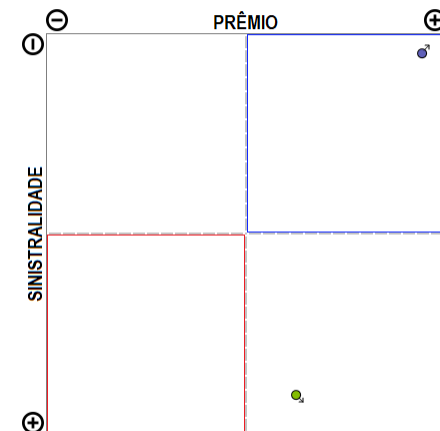
Análise entre JAN/2018 e MAI/2019 da relevância empresarial e da sinistralidade do ramo:
0750 - Garantia Judicial (RUNOFF, migrou para 0775, 0776)



Compilação a partir de dados públicos do Sistema de Estatísticas da SUSEP - A I4PRO Informática Ltda não se responsabiliza por incorreções da fonte.



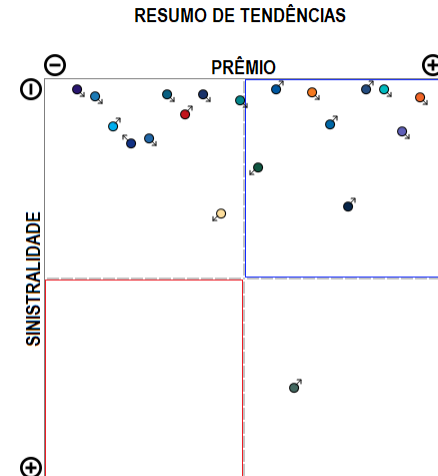
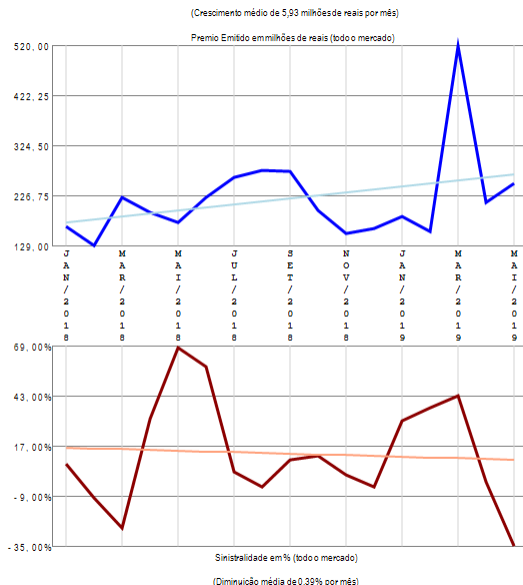
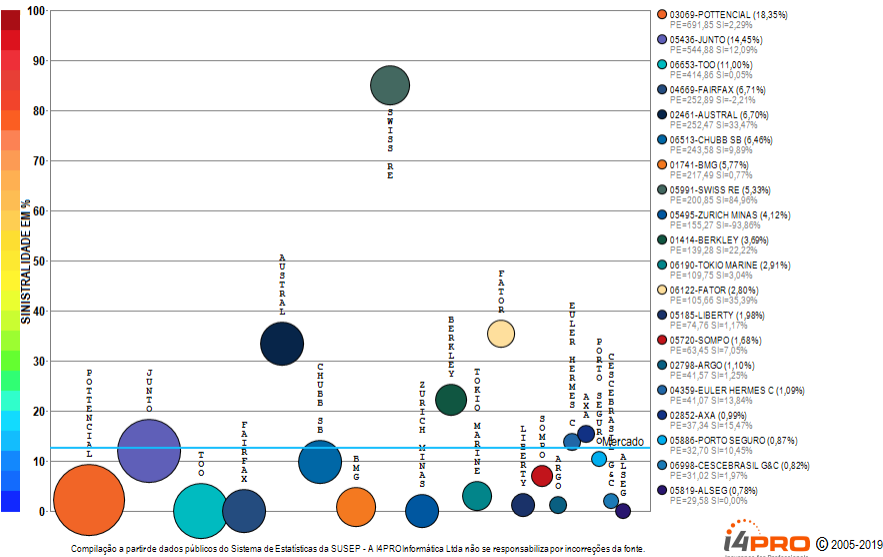
RESUMO DE TENDÊNCIAS



O ramo 0750 - Garantia Judicial (RUNOFF, migrou para 0775, 0776) apresenta poucos competidores (2) no período de JAN/2018 a MAI/2019, quando a sinistralidade média de mercado foi superior a 100%. Em relação ao Prêmio Emitido pelo mercado neste período, observou-se crescimento médio de 0,00 milhões de reais por mês, com correspondente crescimento médio de 147,17% por mês na Sinistralidade.

Ramo 0775 - Garantia Segurado - Setor Público

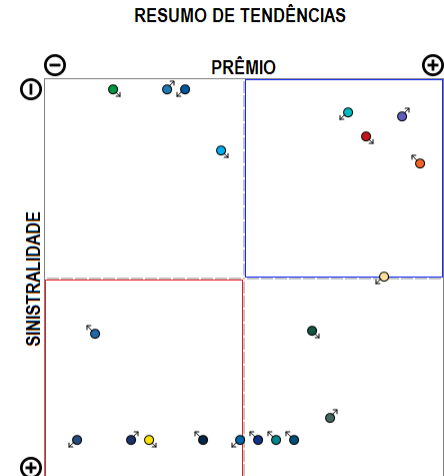
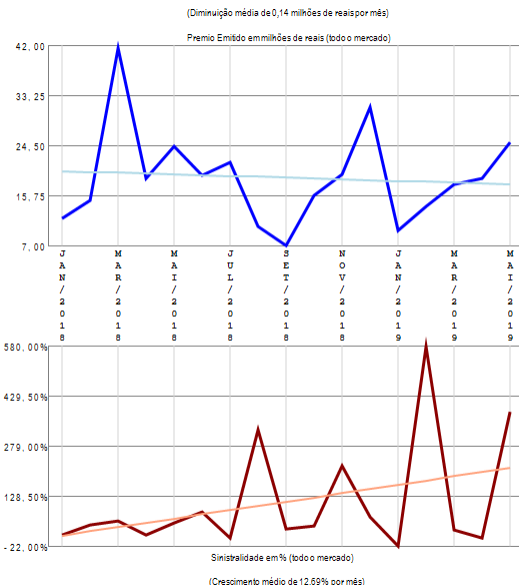
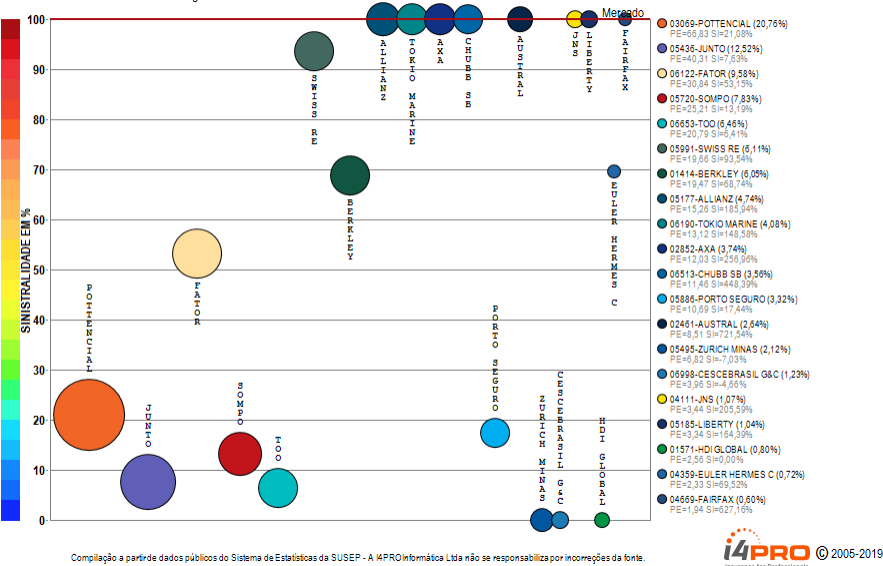
Análise entre JAN/2018 e MAI/2019 da relevância empresarial e da sinistralidade do ramo:
0775 - Garantia Segurado - Setor Público



O ramo 0775 - Garantia Segurado - Setor Público apresenta vários competidores (32) no período de JAN/2018 a MAI/2019, quando a sinistralidade média de mercado foi de 12,51%. Em relação ao Prêmio Emitido pelo mercado neste período, observou-se crescimento médio de 5,93 milhões de reais por mês, com correspondente diminuição média de 0,39% por mês na Sinistralidade. Além das 20 companhias apresentadas no gráfico existem outros participantes deste segmento (AIG / CAIXA SEG / MAPFRE / SAFRA / HDI GLOBAL / JNS / GENERALI / ALLIANZ / ALIANÇA BR / INVESTPREV / EXCELSIOR / XL), perfazendo outros R\$ 3770,74 milhões em prêmio emitido.

Ramo 0776 - Garantia Segurado - Setor Privado

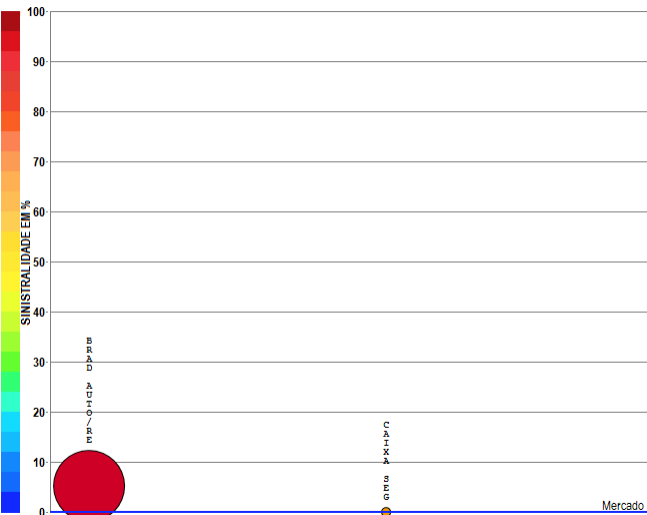
Análise entre JAN/2018 e MAI/2019 da relevância empresarial e da sinistralidade do ramo:
0776 - Garantia Segurado - Setor Privado



O ramo 0776 - Garantia Segurado - Setor Privado apresenta vários competidores (32) no período de JAN/2018 a MAI/2019, quando a sinistralidade média de mercado foi superior a 100%. Em relação ao Prêmio Emitido pelo mercado neste período, observou-se diminuição média de 0,14 milhões de reais por mês, com correspondente crescimento médio de 12,69% por mês na Sinistralidade. Além das 20 companhias apresentadas no gráfico existem outros participantes deste segmento (BMG / ARGO / ALIANÇA BR / XL / SAFRA / ALSEG / GENERALI / EXCELSIOR), perfazendo outros R\$ 321,94 milhões em prêmio emitido.

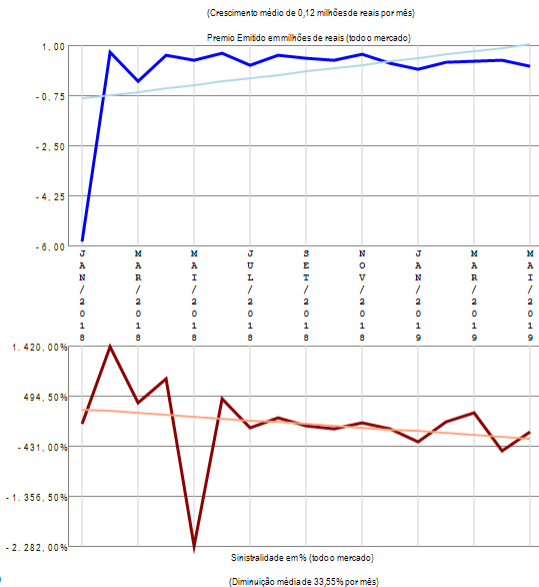
Ramo 0870 - Crédito Doméstico Risco Pessoa Física (RUNOFF, migrou para 0748)

Análise entre JAN/2018 e MAI/2019 da relevância empresarial e da sinistralidade do ramo:
0870 - Crédito Doméstico Risco Pessoa Física (RUNOFF, migrou para 0748)

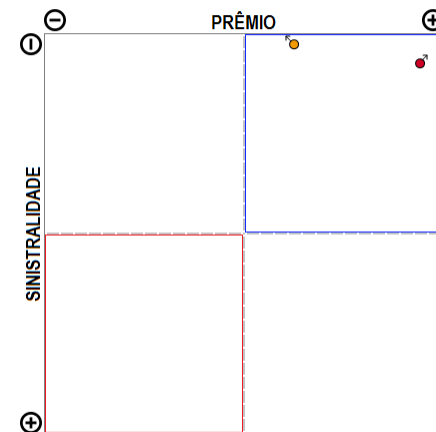


- 05312-BRAD AUTORE (99,63%)
PE=1,02 SIN=0,28%
- 05531-CAIXA SEG(0,37%)
PE=0,01 SIN=

Compilação a partir de dados públicos do Sistema de Estatísticas da SUSEP - A I4PRO Informática Ltda não se responsabiliza por incorreções da fonte.



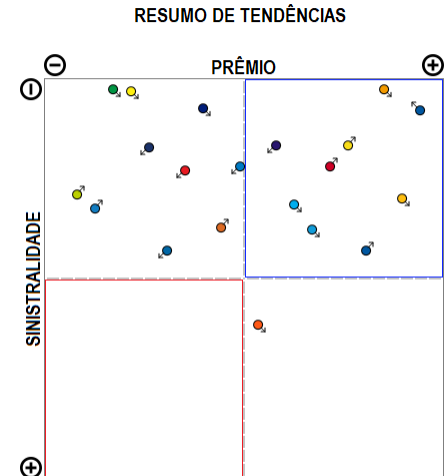
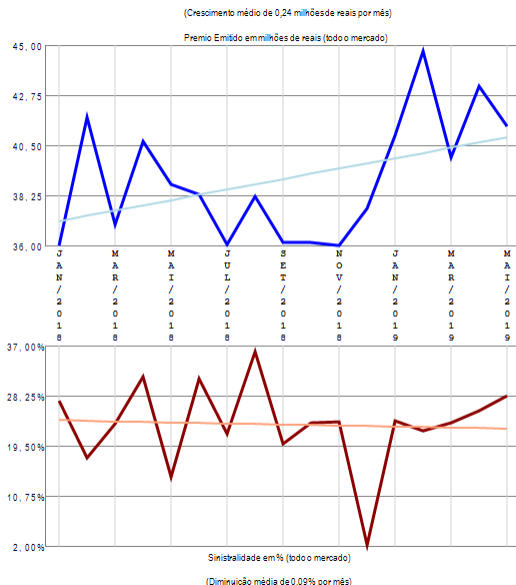
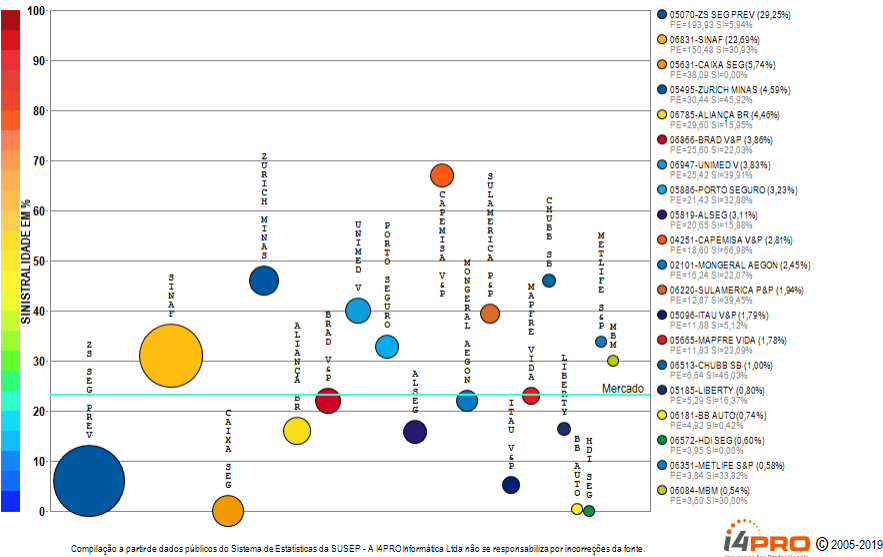
RESUMO DE TENDÊNCIAS



O ramo 0870 - Crédito Doméstico Risco Pessoa Física (RUNOFF, migrou para 0748) apresenta poucos competidores (2) no período de JAN/2018 a MAI/2019, quando a sinistralidade média de mercado foi negativa. Em relação ao Prêmio Emitido pelo mercado neste período, observou-se crescimento médio de 0,12 milhões de reais por mês, com correspondente diminuição média de 33,55% por mês na Sinistralidade.

Ramo 0929 - Seguro Funeral

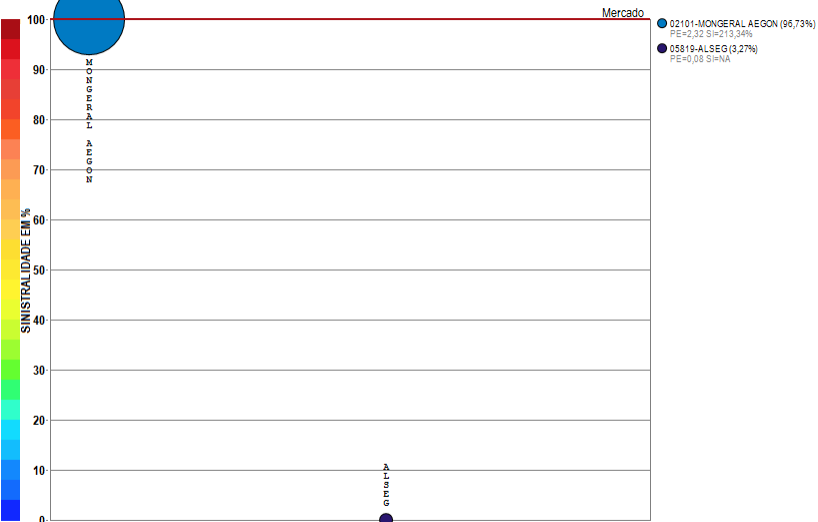
Análise entre JAN/2018 e MAI/2019 da relevância empresarial e da sinistralidade do ramo:
0929 - Seguro Funeral



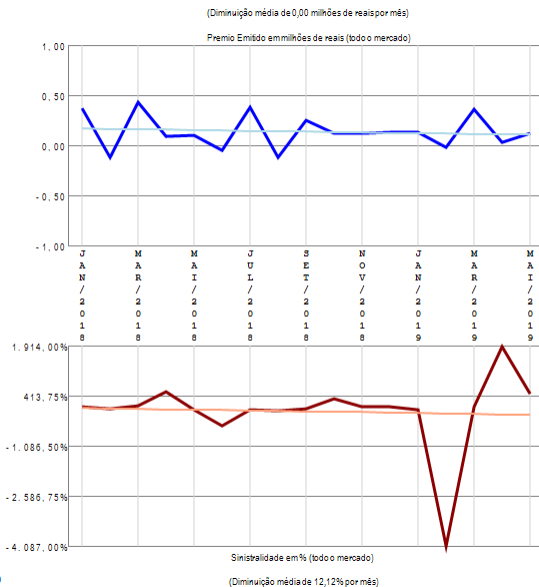
O ramo 0929 - Seguro Funeral apresenta vários competidores (45) no período de JAN/2018 a MAI/2019, quando a sinistralidade média de mercado foi de 23,26%. Em relação ao Prêmio Emitido pelo mercado neste período, observou-se crescimento médio de 0,24 milhões de reais por mês, com correspondente diminuição média de 0,09% por mês na Sinistralidade. Além das 20 companhias apresentadas no gráfico existem outros participantes deste segmento (TOKIO MARINE / ICATU / PREVISUL / ITAU SEGUROS / ALFA V&P / CENTAURO V&P / GENERALI / UNIAO / SICOOB / RIO GRANDE / MAPFRE / SOMPO / ALLIANZ / GENTE / SANCOR / OMINT / MITSUI SUMITOMO / SURA / SABEMI / PRUDENTIAL-G / BANESTES / AXA / EXCELSIOR / USEBENS), perfazendo outros R\$ 663,11 milhões em prêmio emitido.

Ramo 0936 - Perda Cert de Hab de Vôo - PCHV

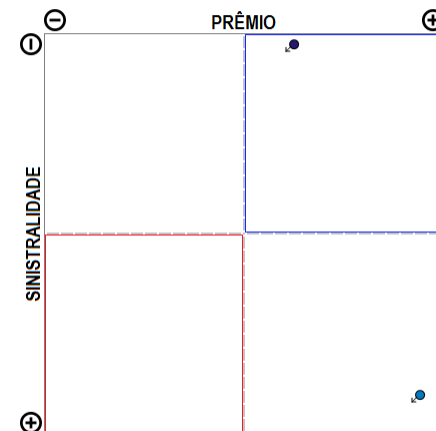
Análise entre JAN/2018 e MAI/2019 da relevância empresarial e da sinistralidade do ramo:
0936 - Perda Cert de Hab de Vôo - PCHV



Compilação a partir de dados públicos do Sistema de Estatísticas da SUSEP - A I4PRO Informática Ltda não se responsabiliza por incorreções da fonte.



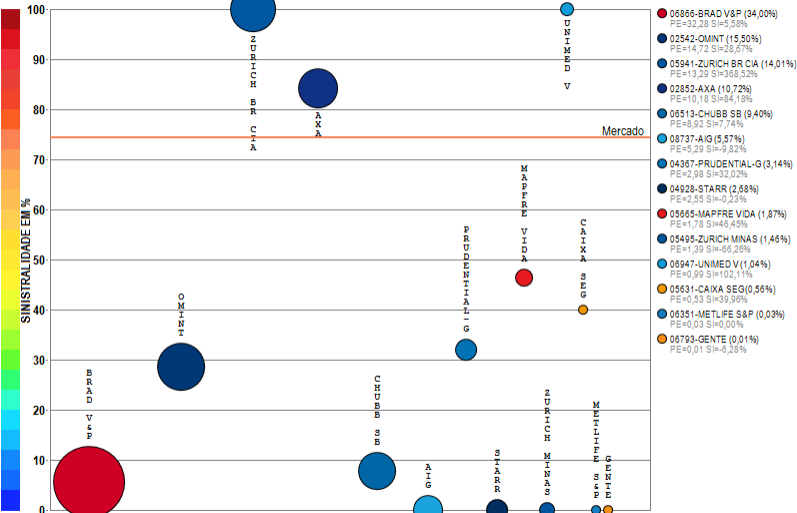
RESUMO DE TENDÊNCIAS



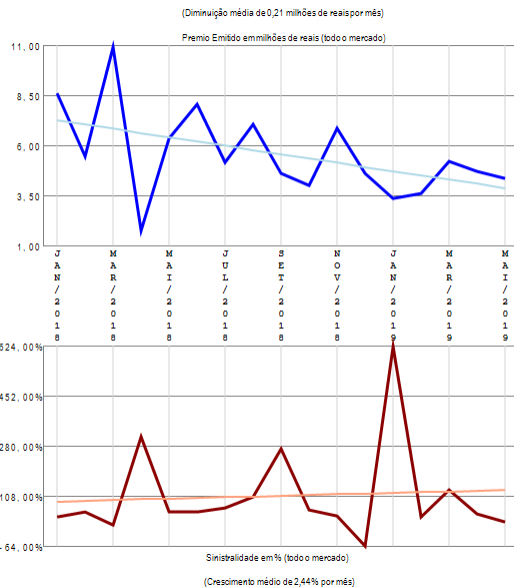
O ramo 0936 - Perda Cert de Hab de Vôo - PCHV apresenta poucos competidores (2) no período de JAN/2018 a MAI/2019, quando a sinistralidade média de mercado foi superior a 100%. Em relação ao Prêmio Emitido pelo mercado neste período, observou-se diminuição média de 0,00 milhões de reais por mês, com correspondente diminuição média de 12,12% por mês na Sinistralidade.

Ramo 0969 - Viagem

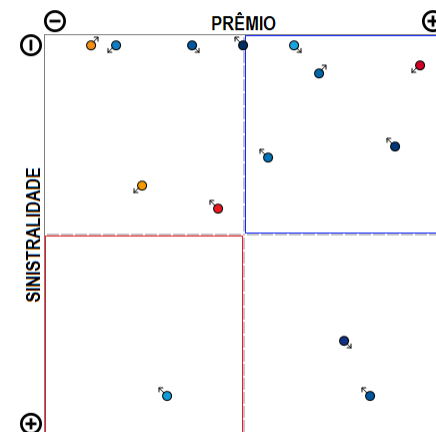
Análise entre JAN/2018 e MAI/2019 da relevância empresarial e da sinistralidade do ramo:
0969 - Viagem



Compilação a partir de dados públicos do Sistema de Estatísticas da SUSEP - A I4PRO Informática Ltda não se responsabiliza por incorreções da fonte.



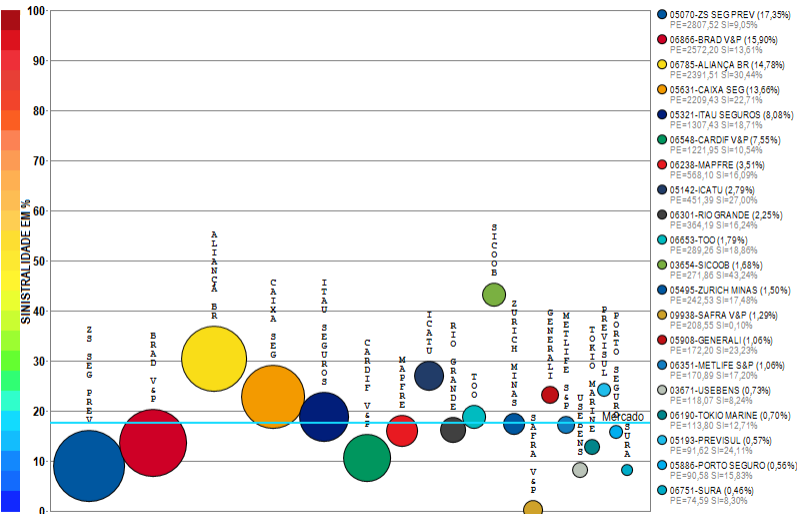
RESUMO DE TENDÊNCIAS



O ramo 0969 - Viagem apresenta vários competidores (14) no período de JAN/2018 a MAI/2019, quando a sinistralidade média de mercado foi de 74,37%. Em relação ao Prêmio Emitido pelo mercado neste período, observou-se diminuição média de 0,21 milhões de reais por mês, com correspondente crescimento médio de 2,44% por mês na Sinistralidade.

Ramo 0977 - Prestamista (exceto Habitacional e Rural)

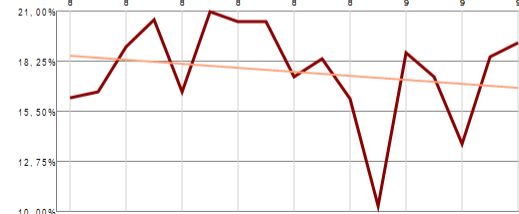
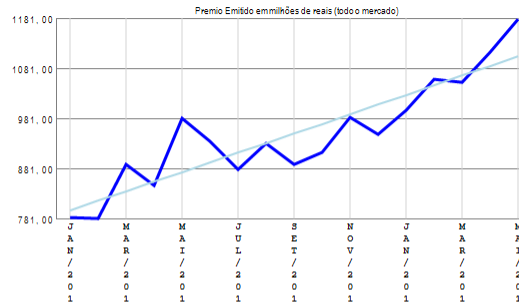
Análise entre JAN/2018 e MAI/2019 da relevância empresarial e da sinistralidade do ramo:
0977 - Prestamista (exceto Habitacional e Rural)



Compilação a partir de dados públicos do Sistema de Estatísticas da SUSEP - A I4PRO Informática Ltda não se responsabiliza por incorreções da fonte.

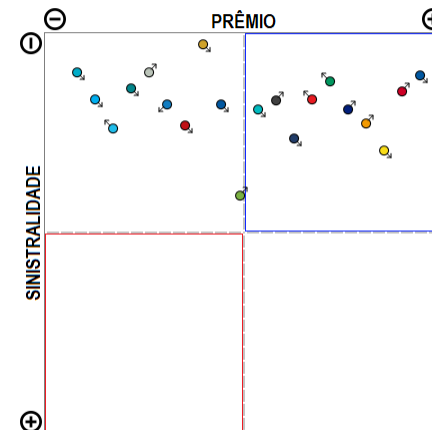


(Crescimento médio de 19,22 milhões de reais por mês)



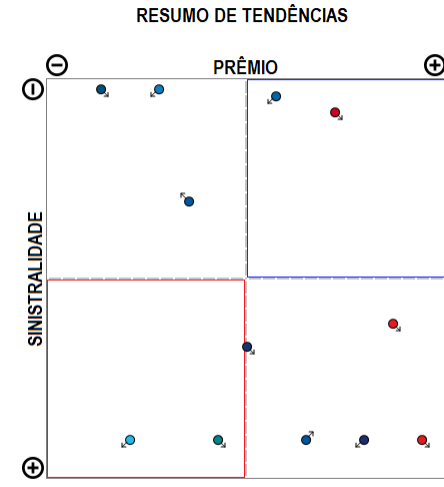
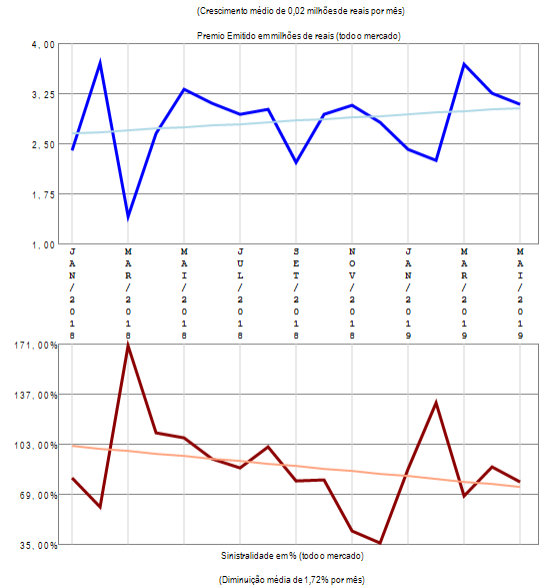
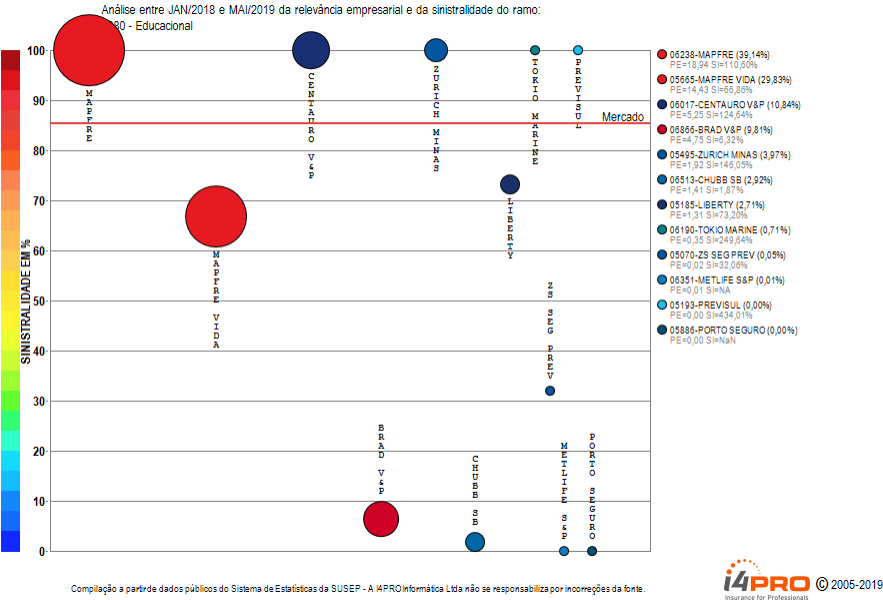
(Diminuição média de 0,11% por mês)

RESUMO DE TENDÊNCIAS



O ramo 0977 - Prestamista (exceto Habitacional e Rural) apresenta vários competidores (49) no período de JAN/2018 a MAI/2019, quando a sinistralidade média de mercado foi de 17,61%. Em relação ao Prêmio Emitido pelo mercado neste período, observou-se crescimento médio de 19,22 milhões de reais por mês, com correspondente diminuição média de 0,11% por mês na Sinistralidade. Além das 20 companhias apresentadas no gráfico existem outros participantes deste segmento (SOMPO / ALSEG / SULAMERICA P&P / SANCOR / ZURICH BR CIA / ALFA V&P / ALLIANZ / LIBERTY / VIRGINIA / MONGERAL AEGON / UNIMED V / CAPEMISA V&P / ASSURANT / BANESTES / AXA / CHUBB SB / CENTAURO V&P / BRADESCO SEG / SABEMI / INVESTPREV V&P / UNIAO / INVESTPREV / COMPREV V&P / MAPFRE VIDA / KIRTON SG / FAIRFAX / MBM / ITAU V&P), perfazendo outros R\$ 16179,65 milhões em prêmio emitido.

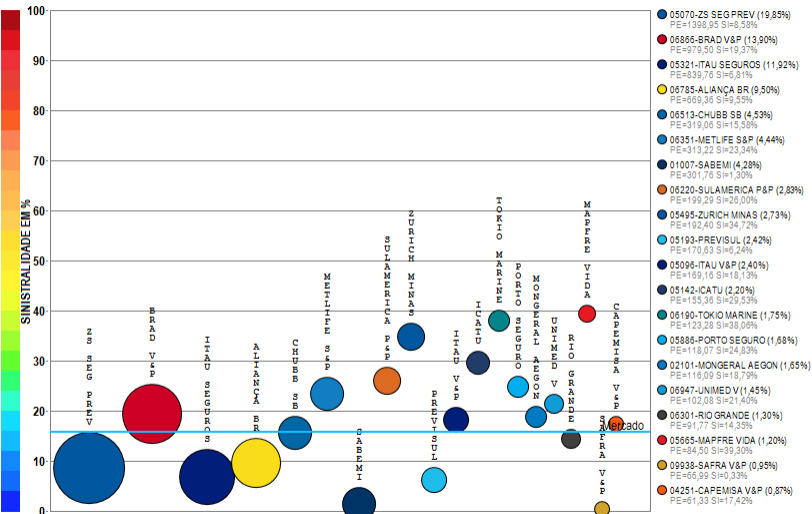
Ramo 0980 - Educacional



O ramo 0980 - Educacional apresenta vários competidores (12) no período de JAN/2018 a MAI/2019, quando a sinistralidade média de mercado foi de 85,48%. Em relação ao Prêmio Emitido pelo mercado neste período, observou-se crescimento médio de 0,02 milhões de reais por mês, com correspondente diminuição média de 1,72% por mês na Sinistralidade.

Ramo 0982 - Acidentes Pessoais

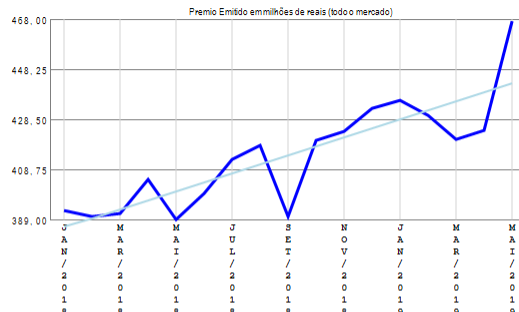
Análise entre JAN/2018 e MAI/2019 da relevância empresarial e da sinistralidade do ramo:
0982 - Acidentes Pessoais



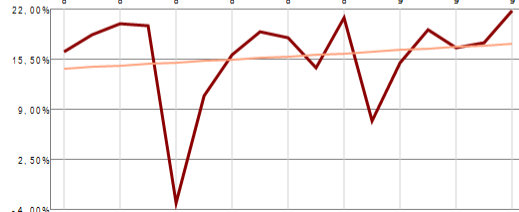
Compilação a partir de dados públicos do Sistema de Estatísticas da SUSEP - A I4PRO Informática Ltda não se responsabiliza por incorreções da fonte.



(Crescimento médio de 3,55 milhões de reais por mês)



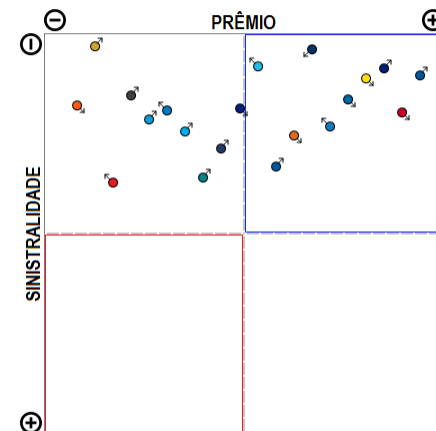
Prêmio Emitido em milhões de reais (todo mercado)



Sinistralidade em% (todo o mercado)

(Crescimento médio de 0,20% por mês)

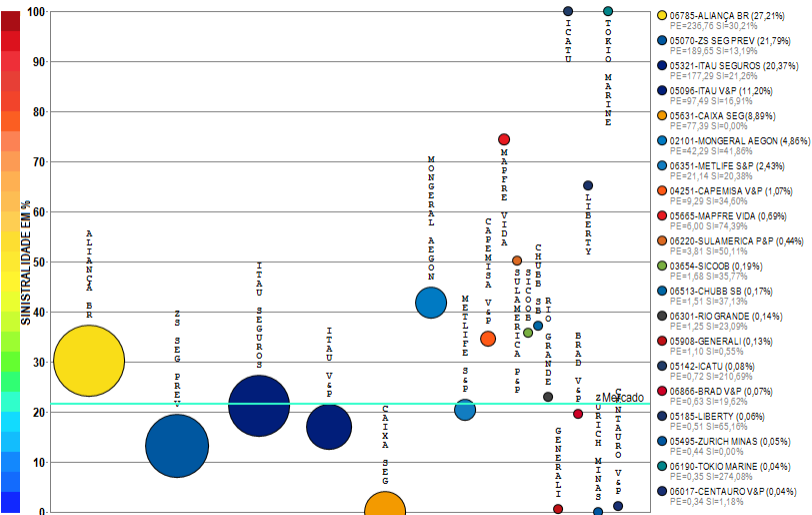
RESUMO DE TENDÊNCIAS



O ramo 0982 - Acidentes Pessoais apresenta vários competidores (61) no período de JAN/2018 a MAI/2019, quando a sinistralidade média de mercado foi de 15,81%. Em relação ao Prêmio Emitido pelo mercado neste período, observou-se crescimento médio de 3,56 milhões de reais por mês, com correspondente crescimento médio de 0,20% por mês na Sinistralidade. Além das 20 companhias apresentadas no gráfico existem outros participantes deste segmento (SOMPO / MAPFRE / BRADESCO SEG / PRUDENTIAL-G / CARDIF V&P / SURA / SICOOB / ALSEG / TOO / MBM / KIRTON SG / UNIAO / ZURICH BR CIA / CAIXA SEG / GENERALI / LIBERTY / SINAF / INVESTPREV / ALLIANZ / CENTAURO V&P / GENTE / ALFA V&P / MITSUI SUMITOMO / BERKLEY / ANGELUS / BANESTES / INVESTPREV V&P / OMINT / ASSURANT / AXA / HDI SEG / SANCOR / HDI GLOBAL / ITAU BMG / USEBENS / STARR / FAIRFAX / PREVIMIL / EXCELSIOR / ALIANÇA BA), perfazendo outros R\$ 7046,62 milhões em prêmio emitido.

Ramo 0984 - Doenças Graves ou Doença Terminal

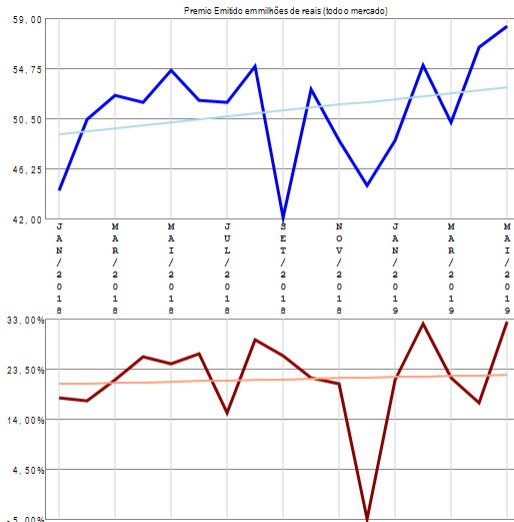
Análise entre JAN/2018 e MAI/2019 da relevância empresarial e da sinistralidade do ramo:
0984 - Doenças Graves ou Doença Terminal



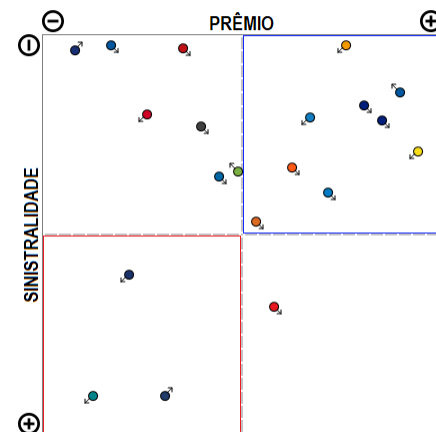
Compilação a partir de dados públicos do Sistema de Estatísticas da SUSEP - A I4PRO Informática Ltda não se responsabiliza por incorreções da fonte.

I4PRO © 2005-2019
Insurance for Professionals

(Crescimento médio de 0,25 milhões de reais por mês)



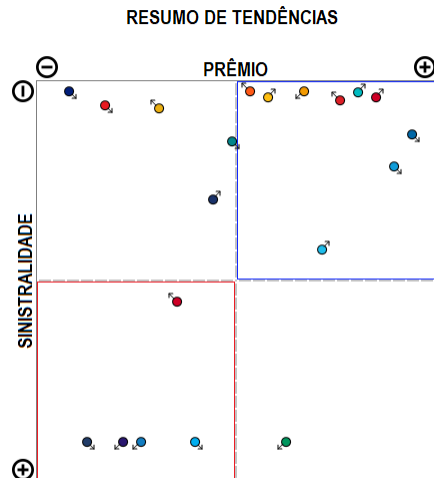
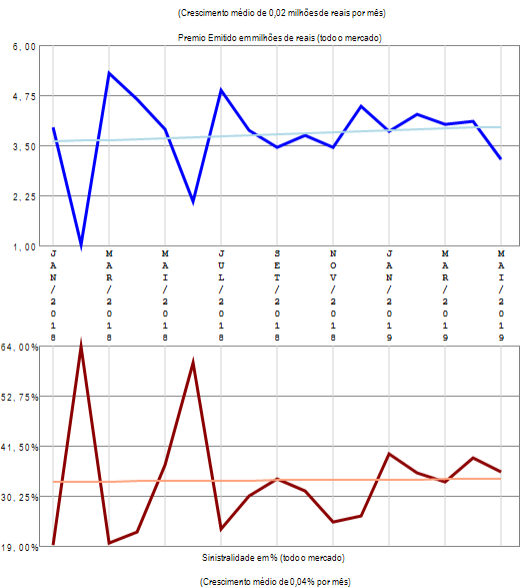
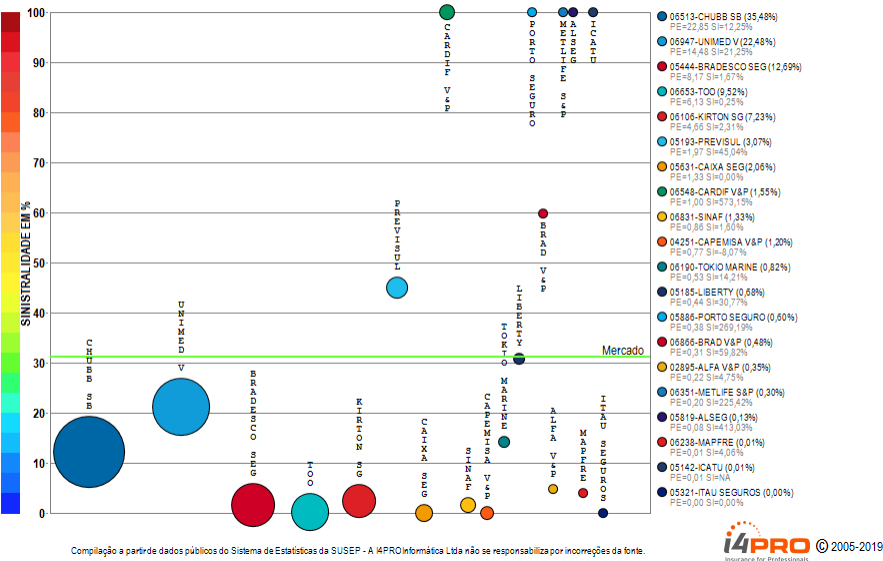
RESUMO DE TENDÊNCIAS



O ramo 0984 - Doenças Graves ou Doença Terminal apresenta vários competidores (27) no período de JAN/2018 a MAI/2019, quando a sinistralidade média de mercado foi de 21,60%. Em relação ao Prêmio Emitido pelo mercado neste período, observou-se crescimento médio de 0,25 milhões de reais por mês, com correspondente crescimento médio de 0,11% por mês na Sinistralidade. Além das 20 companhias apresentadas no gráfico existem outros participantes deste segmento (SOMPO / ALSEG / PRUDENTIAL-G / UNIMED V / SAFRA V&P / BRADESCO SEG / PREVISUL), perfazendo outros R\$ 870,25 milhões em prêmio emitido.

Ramo 0987 - Desemprego/Perda de Renda

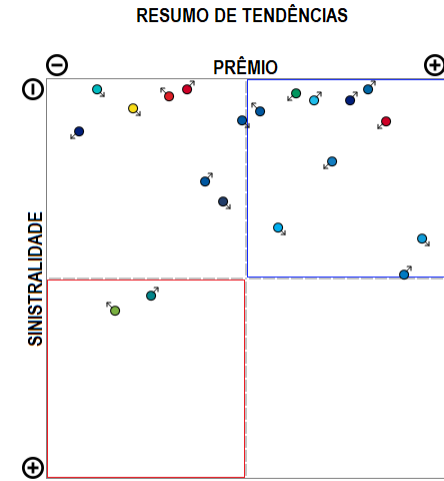
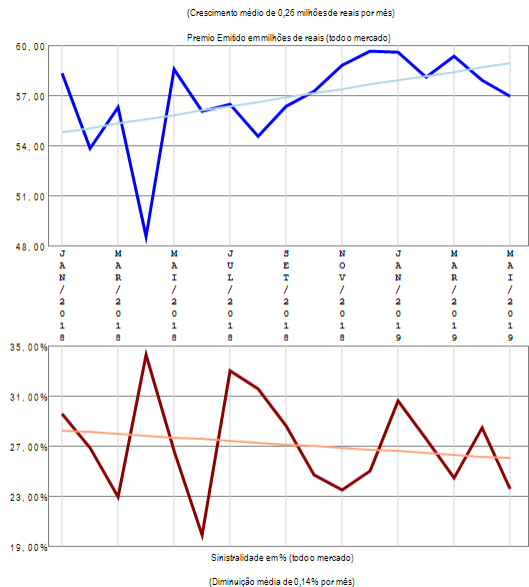
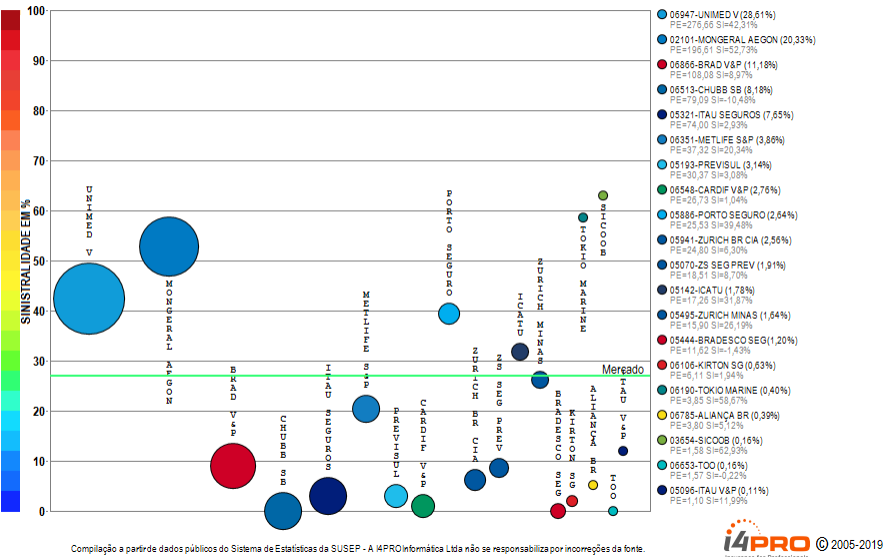
Análise entre JAN/2018 e MAI/2019 da relevância empresarial e da sinistralidade do ramo:
0987 - Desemprego/Perda de Renda



O ramo 0987 - Desemprego/Perda de Renda apresenta vários competidores (22) no período de JAN/2018 a MAI/2019, quando a sinistralidade média de mercado foi de 31,19%. Em relação ao Prêmio Emitido pelo mercado neste período, observou-se crescimento médio de 0,02 milhões de reais por mês, com correspondente crescimento médio de 0,04% por mês na Sinistralidade. Além das 20 companhias apresentadas no gráfico existem outros participantes deste segmento (ZURICH BR CIA / ZURICH MINAS), perfazendo outros R\$ 64,1 milhões em prêmio emitido.

Ramo 0990 - Eventos Aleatórios

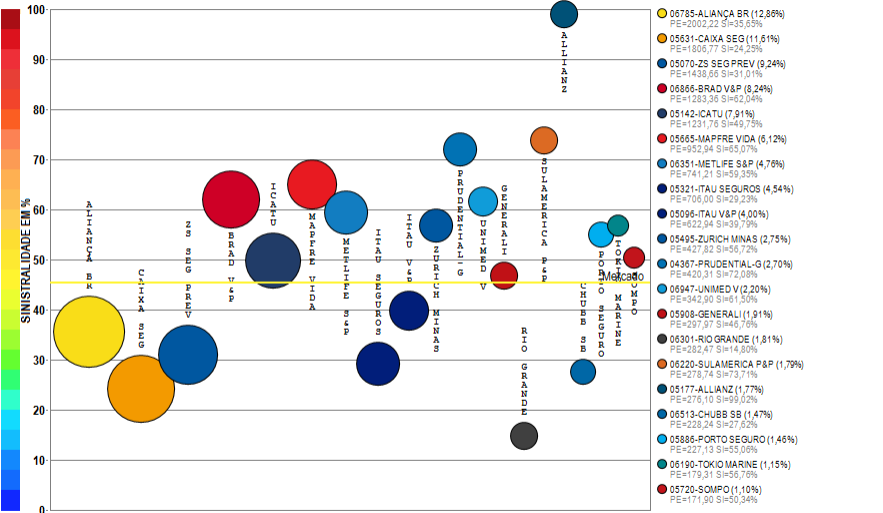
Análise entre JAN/2018 e MAI/2019 da relevância empresarial e da sinistralidade do ramo:
0990 - Eventos Aleatórios



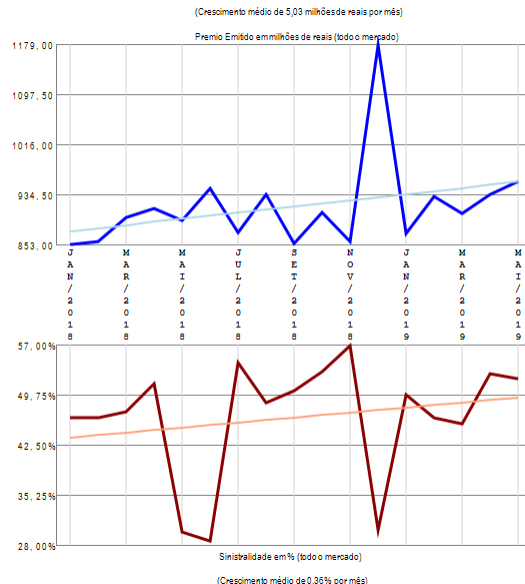
O ramo 0990 - Eventos Aleatórios apresenta vários competidores (39) no período de JAN/2018 a MAI/2019, quando a sinistralidade média de mercado foi de 27,09%. Em relação ao Prêmio Emitido pelo mercado neste período, observou-se crescimento médio de 0,26 milhões de reais por mês, com correspondente diminuição média de 0,14% por mês na Sinistralidade. Além das 20 companhias apresentadas no gráfico existem outros participantes deste segmento (LIBERTY / SOMPO / GENTE / MAPFRE VIDA / CAPEMISA V&P / MBM / CENTAURO V&P / SULAMERICA P&P / ALLIANZ / PRUDENTIAL -G / GENERALI / ALSEG / USEBENS / BANESTES / SURA / ASSURANT / OMINT / ALFA V&P / RIO GRANDE), perfazendo outros R\$ 967,03 milhões em prêmio emitido.

Ramo 0993 - Vida

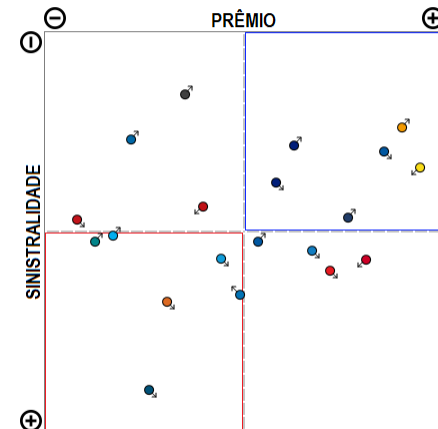
Análise entre JAN/2018 e MAI/2019 da relevância empresarial e da sinistralidade do ramo:
0993 - Vida



Compilação a partir de dados públicos do Sistema de Estatísticas da SUSEP - A I4PRO Informática Ltda não se responsabiliza por incorreções da fonte.



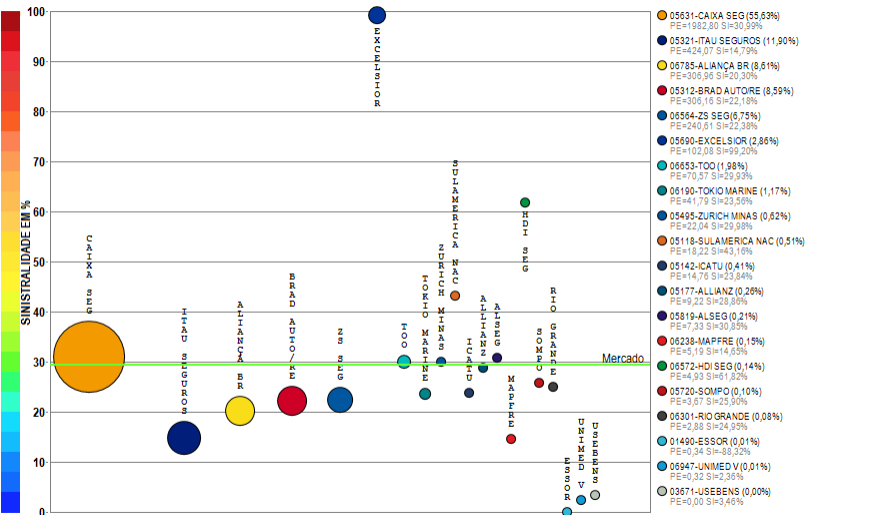
RESUMO DE TENDÊNCIAS



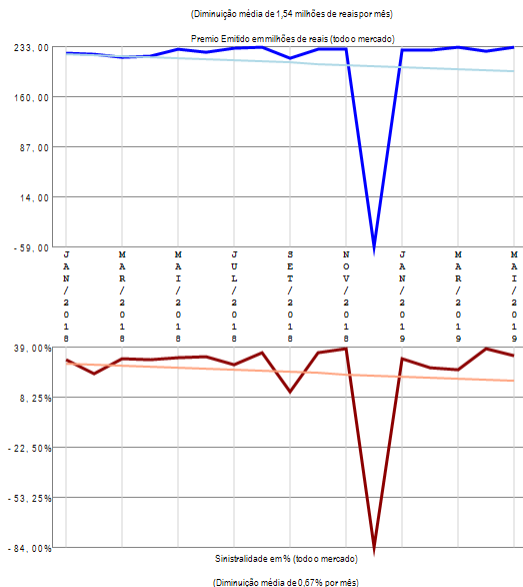
O ramo 0993 - Vida apresenta vários competidores (64) no período de JAN/2018 a MAI/2019, quando a sinistralidade média de mercado foi de 45,46%. Em relação ao Prêmio Emitido pelo mercado neste período, observou-se crescimento médio de 5,03 milhões de reais por mês, com correspondente crescimento médio de 0,36% por mês na Sinistralidade. Além das 20 companhias apresentadas no gráfico existem outros participantes deste segmento (LIBERTY / CARDIF V&P / AXA / MAPFRE / MONGERAL AEGON / PREVISUL / ALSEG / BANESTES / BRADESCO SEG / SANCOR / SINAF / SICOOB / SAFRA V&P / TOO / SURA / KIRTON SG / CAPEMISA V&P / UNIAO / ZURICH BR CIA / MBM / ALFA V&P / CENTAURO V&P / MITSUI SUMITOMO / GENTE / STARR / ITAU BMG / SULAMERICA NAC / OMINT / INVESTPREV V&P / HDI SEG / PREVIMIL / COSESP / ASSURANT / ALIANÇA BA / HDI GLOBAL / EXCELSIOR / INVESTPREV / SABEM / ANGELUS / USEBENS / BERKLEY / ARUANA), perfazendo outros R\$ 15566,16 milhões e mprêmio emitido.

Ramo 1061 - Seg Hab Ap Mercado - Prestamista

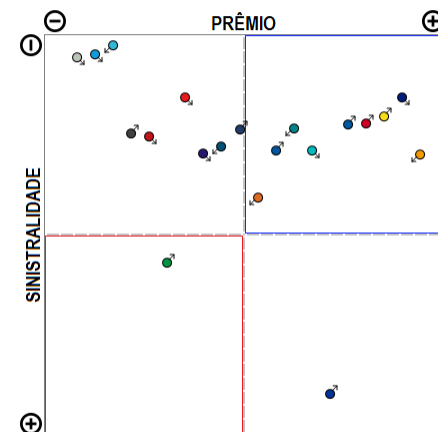
Análise entre JAN/2018 e MAI/2019 da relevância empresarial e da sinistralidade do ramo:
1061 - Seg Hab Ap Mercado - Prestamista



Compilação a partir de dados públicos do Sistema de Estatísticas da SUSEP - A I4PRO Informática Ltda não se responsabiliza por incorreções da fonte.



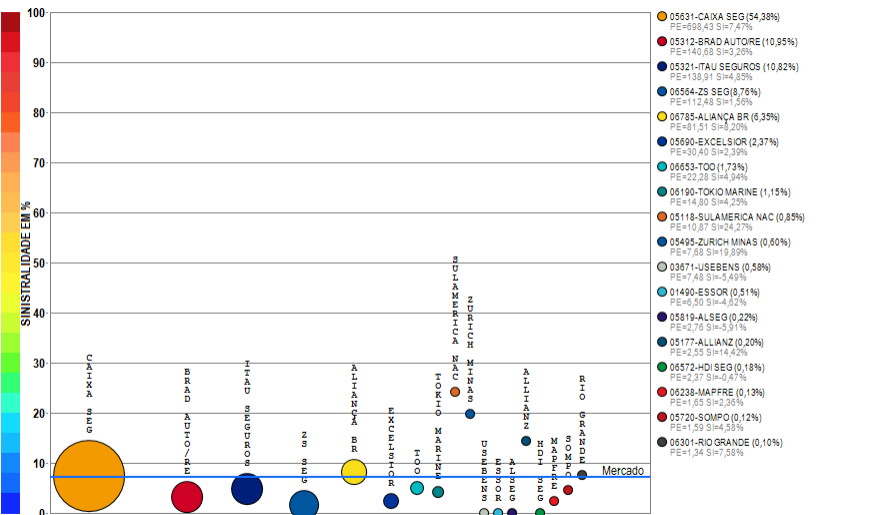
RESUMO DE TENDÊNCIAS



O ramo 1061 - Seg Hab Ap Mercado - Prestamista apresenta vários competidores (20) no período de JAN/2018 a MAI/2019, quando a sinistralidade média de mercado foi de 29,37%. Em relação ao Prêmio Emitido pelo mercado neste período, observou-se diminuição média de 1,54 milhões de reais por mês, com correspondente diminuição média de 0,67% por mês na Sinistralidade.

Ramo 1065 - Seg Hab Ap Mercado - Demais Coberturas

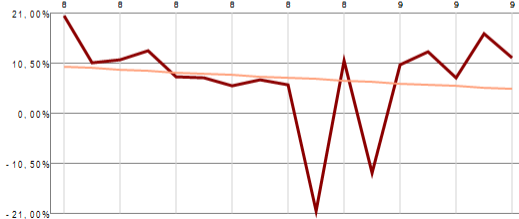
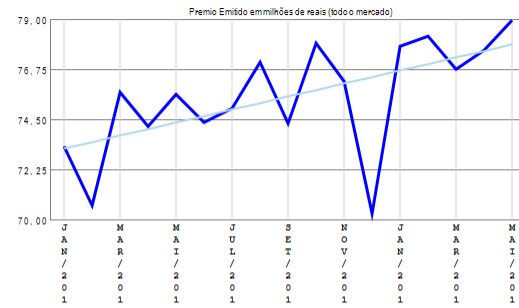
Análise entre JAN/2018 e MAI/2019 da relevância empresarial e da sinistralidade do ramo:
1065 - Seg Hab Ap Mercado - Demais Coberturas



Compilação a partir de dados públicos do Sistema de Estatísticas da SUSEP - A I4PRO Informática Ltda não se responsabiliza por incorreções da fonte.

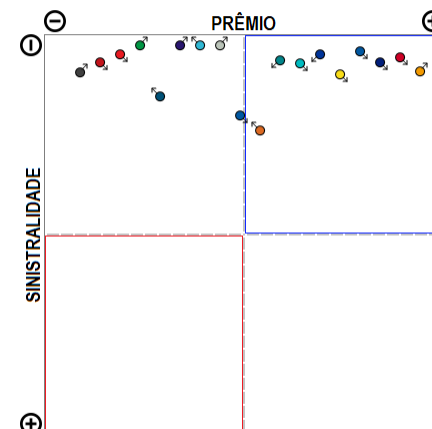


(Crescimento médio de 0,29 milhões de reais por mês)



(Diminuição média de 0,29% por mês)

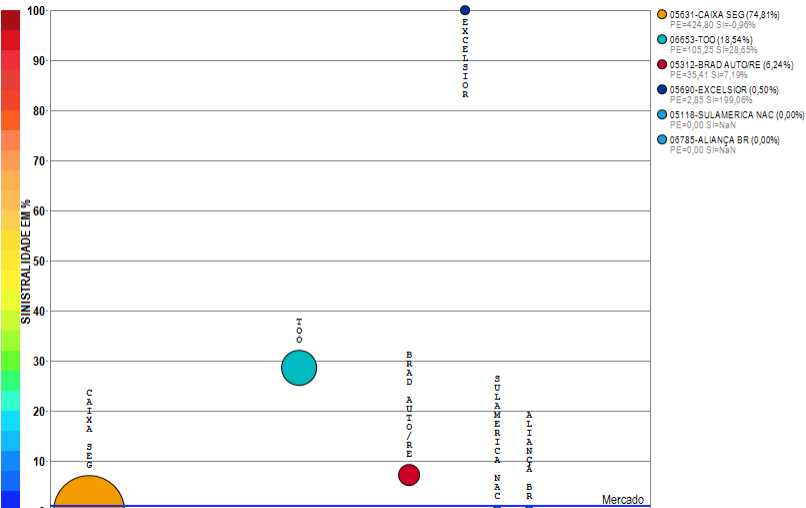
RESUMO DE TENDÊNCIAS



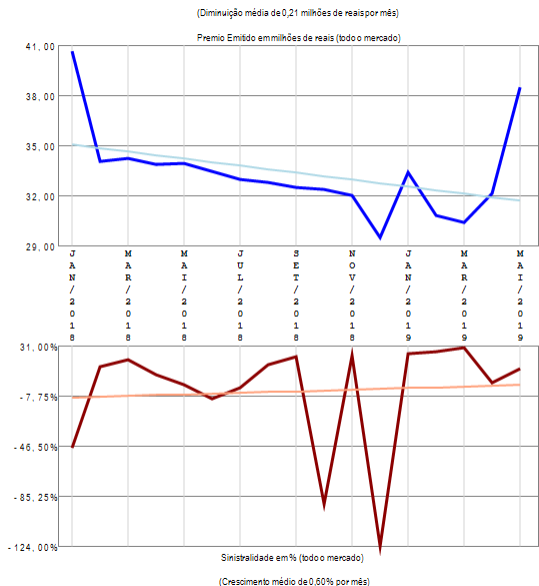
O ramo 1065 - Seg Hab Ap Mercado - Demais Coberturas apresenta vários competidores (18) no período de JAN/2018 a MAI/2019, quando a sinistralidade média de mercado foi de 7,29%. Em relação ao Prêmio Emitido pelo mercado neste período, observou-se crescimento médio de 0,29 milhões de reais por mês, com correspondente diminuição média de 0,29% por mês na Sinistralidade.

Ramo 1068 - Seg Hab fora do Sist Fin da Habitação (RUNOFF, migrou para 1061, 1065)

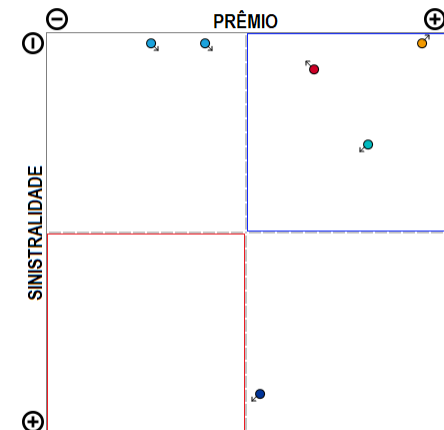
Análise entre JAN/2018 e MAI/2019 da relevância empresarial e da sinistralidade do ramo:
1068 - Seg Hab fora do Sist Fin da Habitação (RUNOFF, migrou para 1061, 1065)



Compilação a partir de dados públicos do Sistema de Estatísticas da SUSEP - A I4PRO Informática Ltda não se responsabiliza por incorreções da fonte.



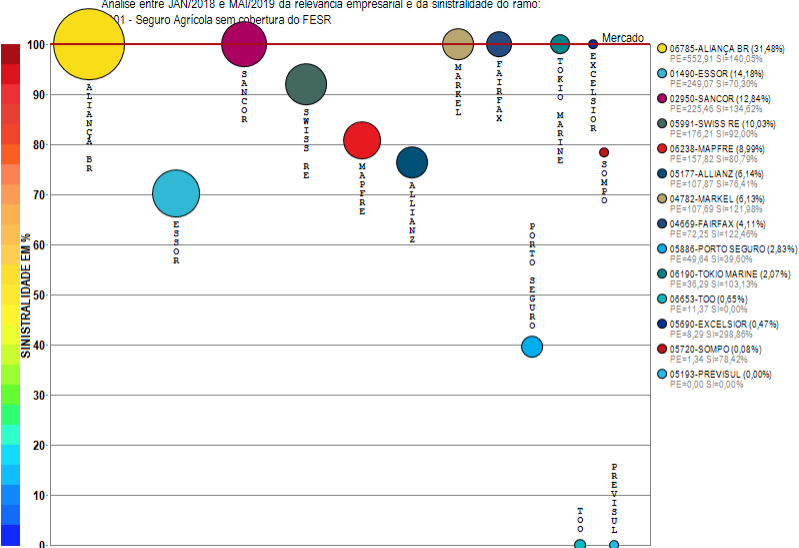
RESUMO DE TENDÊNCIAS



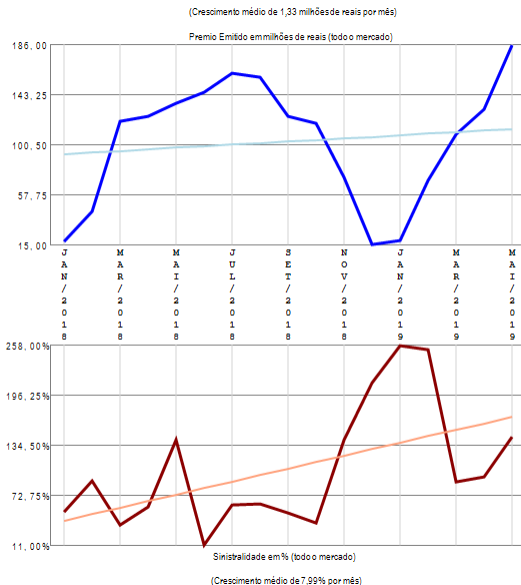
O ramo 1068 - Seg Hab fora do Sist Fin da Habitação (RUNOFF, migrou para 1061, 1065) apresenta vários competidores (6) no período de JAN/2018 a MAI/2019, quando a sinistralidade média de mercado foi de 1,03%. Em relação ao Prêmio Emitido pelo mercado neste período, observou-se diminuição média de 0,21 milhões de reais por mês, com correspondente crescimento médio de 0,60% por mês na Sinistralidade.

Ramo 1101 - Seguro Agrícola sem cobertura do FESR

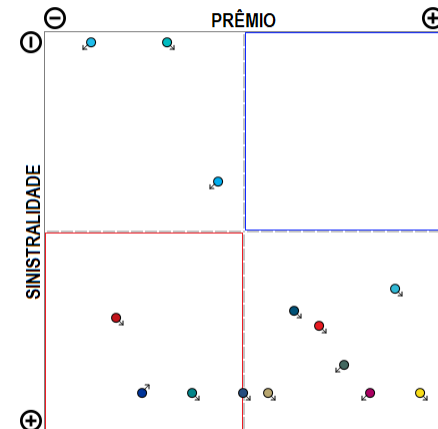
Análise entre JAN/2018 e MAI/2019 da relevância empresarial e da sinistralidade do ramo:
1101 - Seguro Agrícola sem cobertura do FESR



Compilação a partir de dados públicos do Sistema de Estatísticas da SUSEP - A I4PRO Informática Ltda não se responsabiliza por incorreções da fonte.



RESUMO DE TENDÊNCIAS



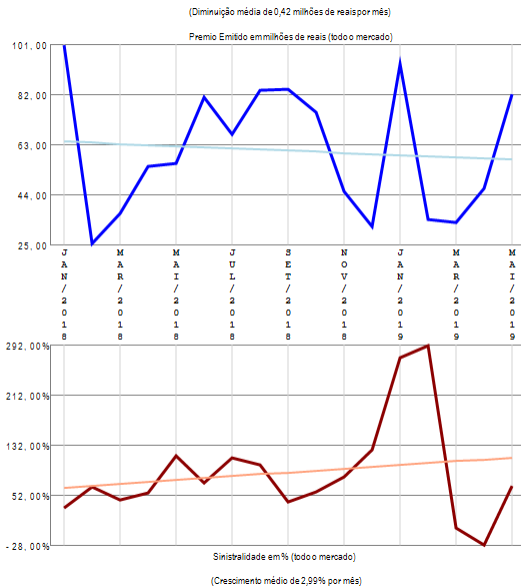
O ramo 1101 - Seguro Agrícola sem cobertura do FESR apresenta vários competidores (14) no período de JAN/2018 a MAI/2019, quando a sinistralidade média de mercado foi superior a 100%. Em relação ao Prêmio Emitido pelo mercado neste período, observou-se crescimento médio de 1,33 milhões de reais por mês, com correspondente crescimento médio de 7,99% por mês na Sinistralidade.

Ramo 1102 - Seguro Agrícola com cobertura do FESR

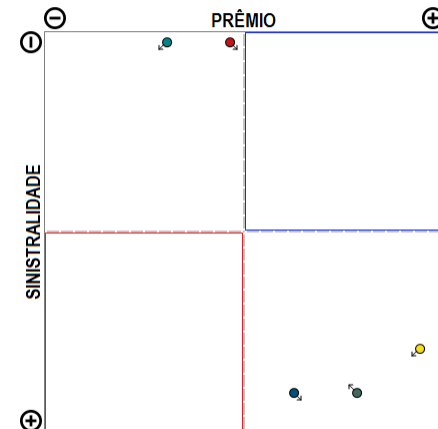
Análise entre JAN/2018 e MAI/2019 da relevância empresarial e da sinistralidade do ramo:
1102 - Seguro Agrícola com cobertura do FESR



Compilação a partir de dados públicos do Sistema de Estatísticas da SUSEP - A I4PRO Informática Ltda não se responsabiliza por incorreções da fonte.



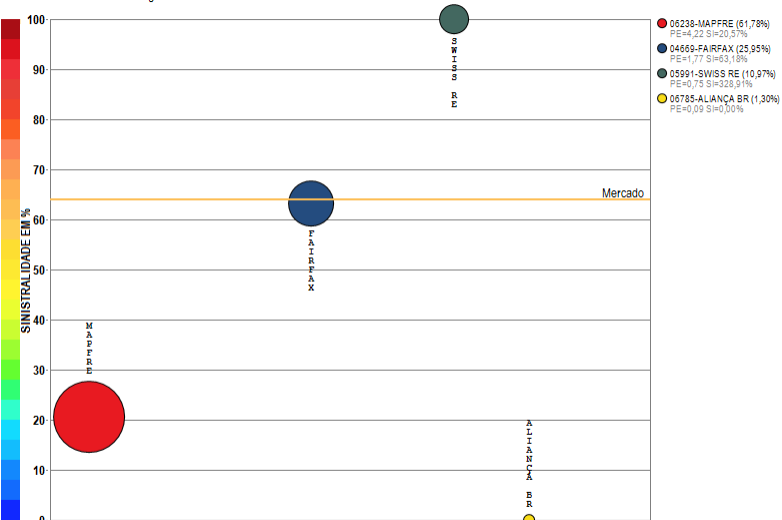
RESUMO DE TENDÊNCIAS



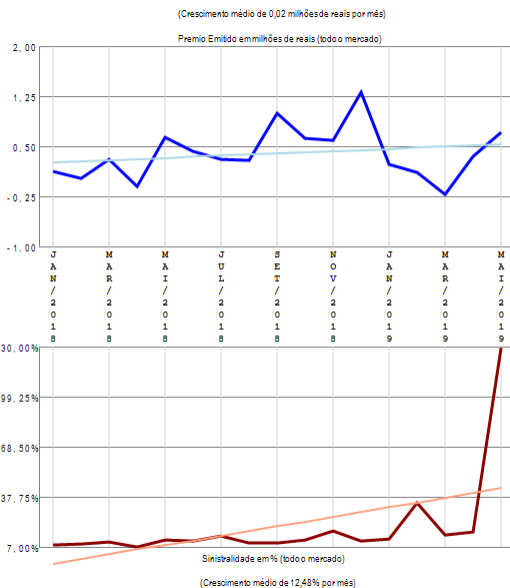
O ramo 1102 - Seguro Agrícola com cobertura do FESR apresenta poucos competidores (5) no período de JAN/2018 a MAI/2019, quando a sinistralidade média de mercado foi de 89,49%. Em relação ao Prêmio Emitido pelo mercado neste período, observou-se diminuição média de 0,42 milhões de reais por mês, com correspondente crescimento médio de 2,99% por mês na Sinistralidade.

Ramo 1103 - Seguro Pecuário sem cobertura do FESR

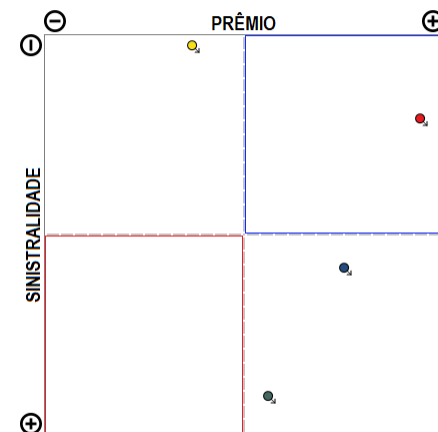
Análise entre JAN/2018 e MAI/2019 da relevância empresarial e da sinistralidade do ramo:
1103 - Seguro Pecuário sem cobertura do FESR



Compilação a partir de dados públicos do Sistema de Estatísticas da SUSEP - A I4PRO Informática Ltda não se responsabiliza por incorreções da fonte.



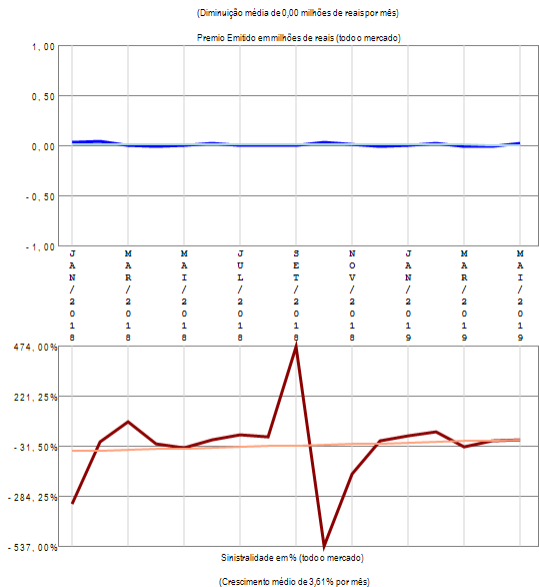
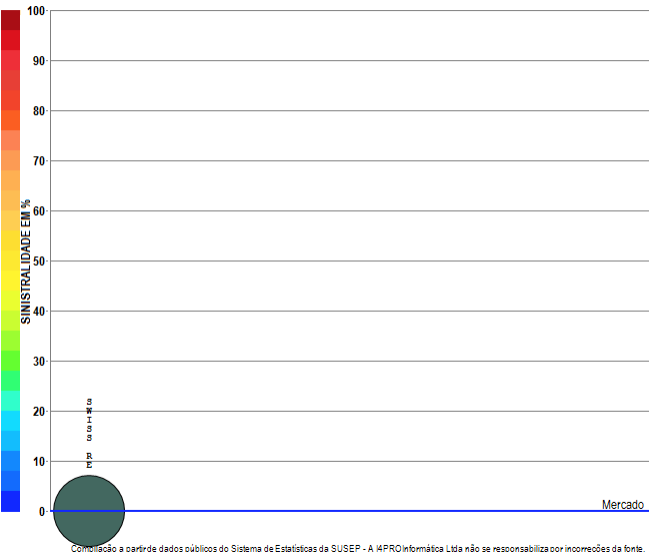
RESUMO DE TENDÊNCIAS



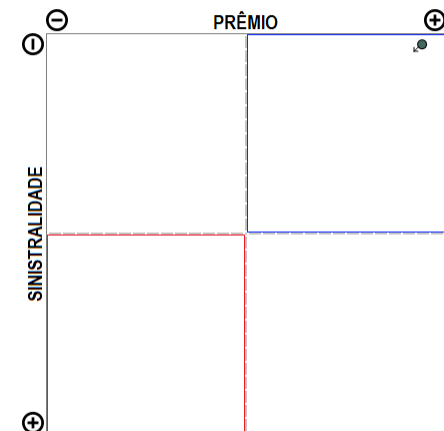
O ramo 1103 - Seguro Pecuário sem cobertura do FESR apresenta poucos competidores (4) no período de JAN/2018 a MAI/2019, quando a sinistralidade média de mercado foi de 64,08%. Em relação ao Prêmio Emitido pelo mercado neste período, observou-se crescimento médio de 0,02 milhões de reais por mês, com correspondente crescimento médio de 12,48% por mês na Sinistralidade.

Ramo 1104 - Seguro Pecuário com cobertura do FESR

Análise entre JAN/2018 e MAI/2019 da relevância empresarial e da sinistralidade do ramo:
1104 - Seguro Pecuário com cobertura do FESR



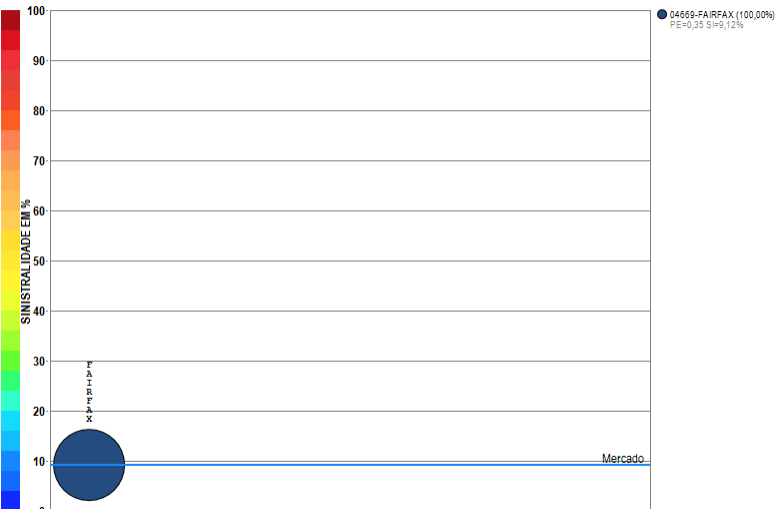
RESUMO DE TENDÊNCIAS



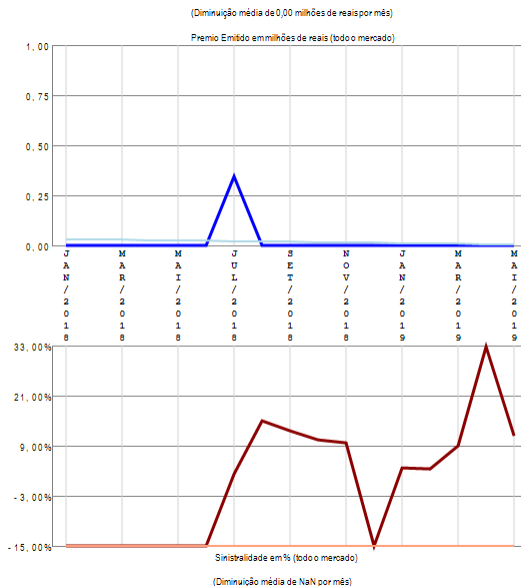
O ramo 1104 - Seguro Pecuário com cobertura do FESR apresenta apenas uma companhia com emissão de prêmio no período de JAN/2018 a MAI/2019, quando a sinistralidade média de mercado foi negativa. Em relação ao Prêmio Emitido pelo mercado neste período, observou-se diminuição média de 0,00 milhões de reais por mês, com correspondente crescimento médio de 3,61% por mês na Sinistralidade.

Ramo 1105 - Seguro Aquícola sem cobertura do FESR

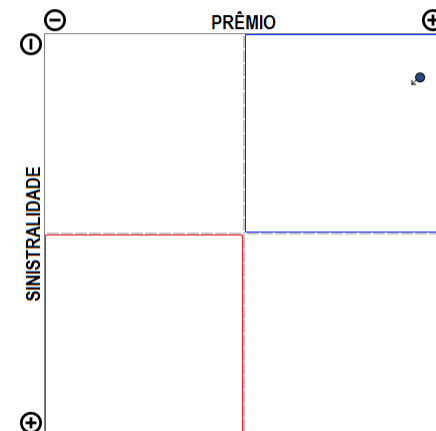
Análise entre JAN/2018 e MAI/2019 da relevância empresarial e da sinistralidade do ramo:
1105 - Seguro Aquícola sem cobertura do FESR



Compilação a partir de dados públicos do Sistema de Estatísticas da SUSEP - A I4PRO Informática Ltda não se responsabiliza por incorreções da fonte.



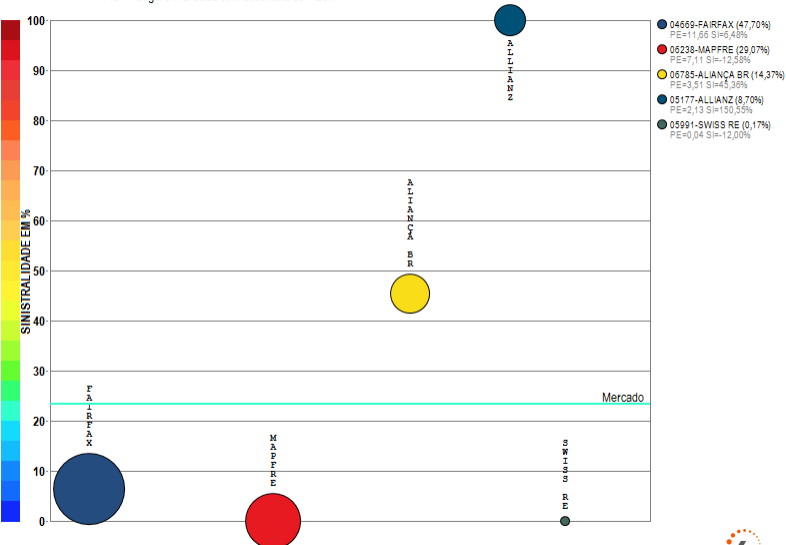
RESUMO DE TENDÊNCIAS



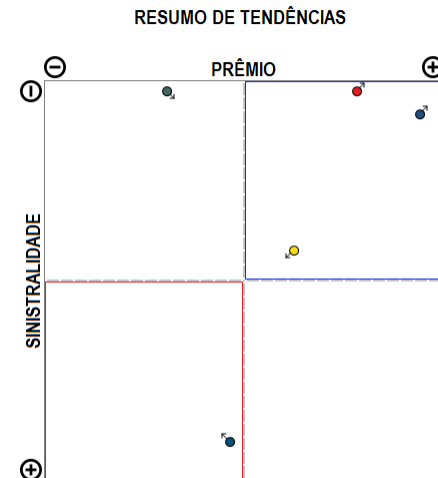
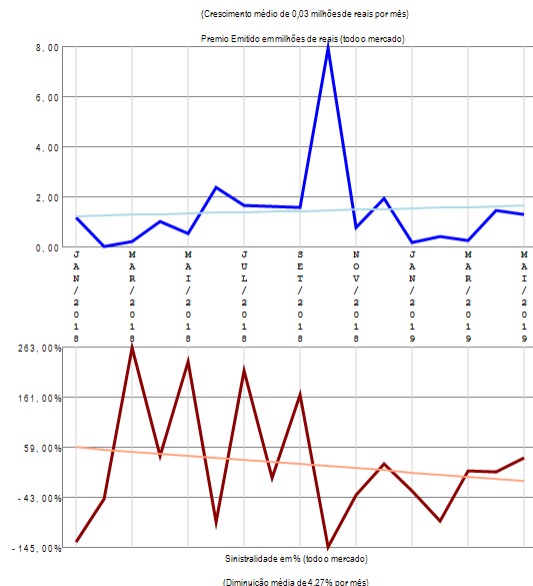
O ramo 1105 - Seguro Aquícola sem cobertura do FESR apresenta apenas uma companhia com emissão de prêmio no período de JAN/2018 a MAI/2019, quando a sinistralidade média de mercado foi de 9,12%. Em relação ao Prêmio Emitido pelo mercado neste período, observou-se diminuição média de 0,00 milhões de reais por mês, com correspondente diminuição média de NaN por mês na Sinistralidade.

Ramo 1107 - Seguro Florestas sem cobertura do FESR

Análise entre JAN/2018 e MAI/2019 da relevância empresarial e da sinistralidade do ramo:
1107 - Seguro Florestas sem cobertura do FESR



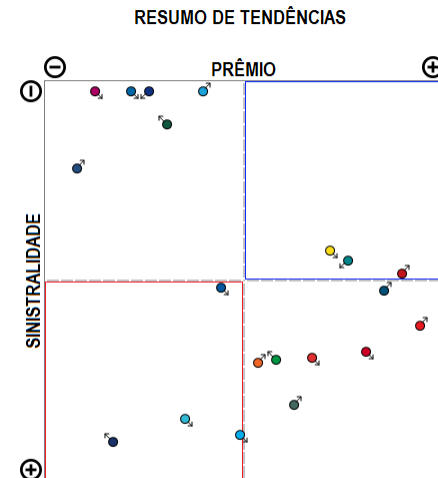
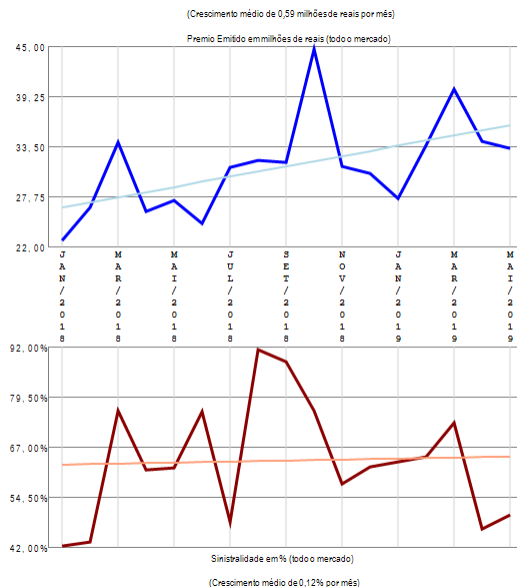
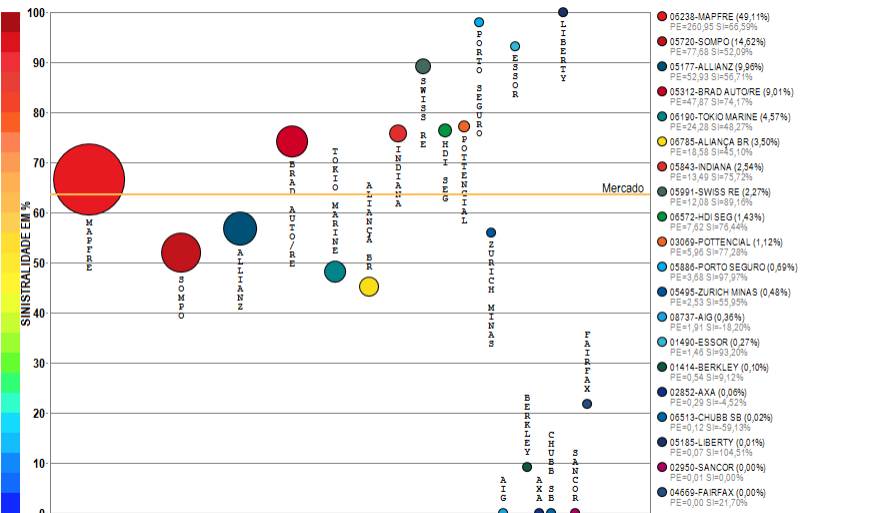
Compilação a partir de dados públicos do Sistema de Estatísticas da SUSEP - A I4PRO Informática Ltda não se responsabiliza por incorreções da fonte.



O ramo 1107 - Seguro Florestas sem cobertura do FESR apresenta poucos competidores (5) no período de JAN/2018 a MAI/2019, quando a sinistralidade média de mercado foi de 23,48%. Em relação ao Prêmio Emitido pelo mercado neste período, observou-se crescimento médio de 0,03 milhões de reais por mês, com correspondente diminuição média de 4,27% por mês na Sinistralidade.

Ramo 1130 - Seguro Benf e Produtos Agropecuários

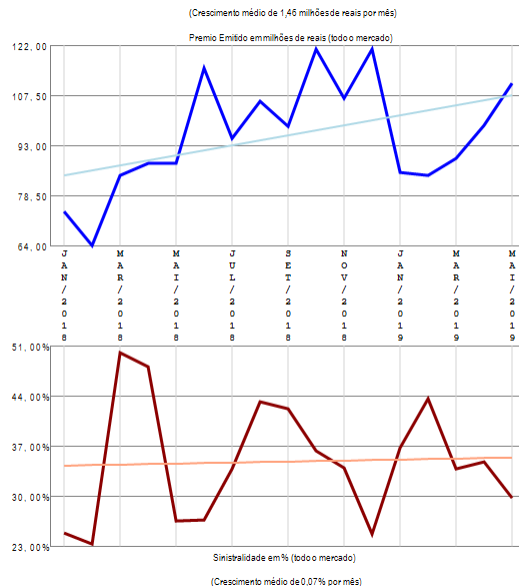
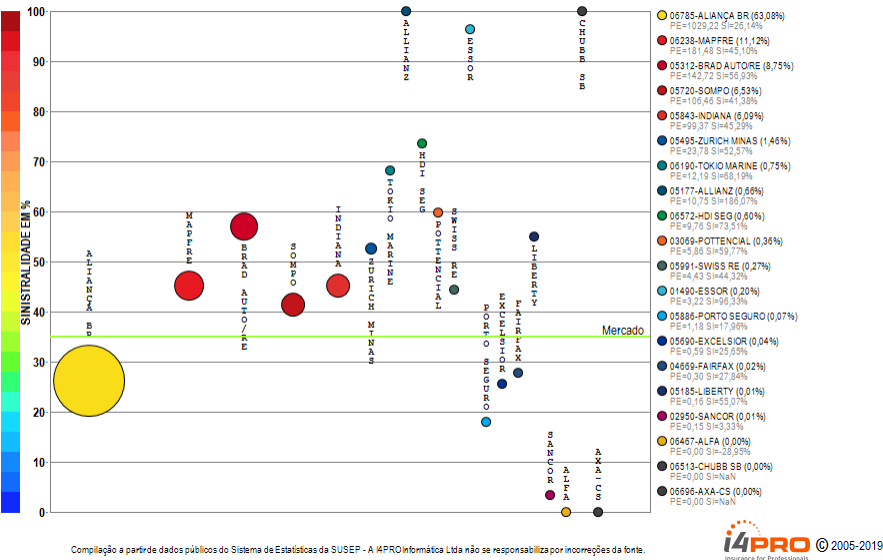
Análise entre JAN/2018 e MAI/2019 da relevância empresarial e da sinistralidade do ramo:
1130 - Seguro Benf e Produtos Agropecuários



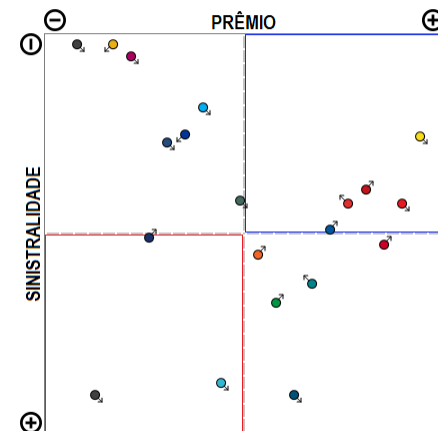
O ramo 1130 - Seguro Benf e Produtos Agropecuários apresenta vários competidores (21) no período de JAN/2018 a MAI/2019, quando a sinistralidade média de mercado foi de 63,61%. Em relação ao Prêmio Emitido pelo mercado neste período, observou-se crescimento médio de 0,59 milhões de reais por mês, com correspondente crescimento médio de 0,12% por mês na Sinistralidade.

Ramo 1162 - Penhor Rural

Análise entre JAN/2018 e MAI/2019 da relevância empresarial e da sinistralidade do ramo:
1162 - Penhor Rural



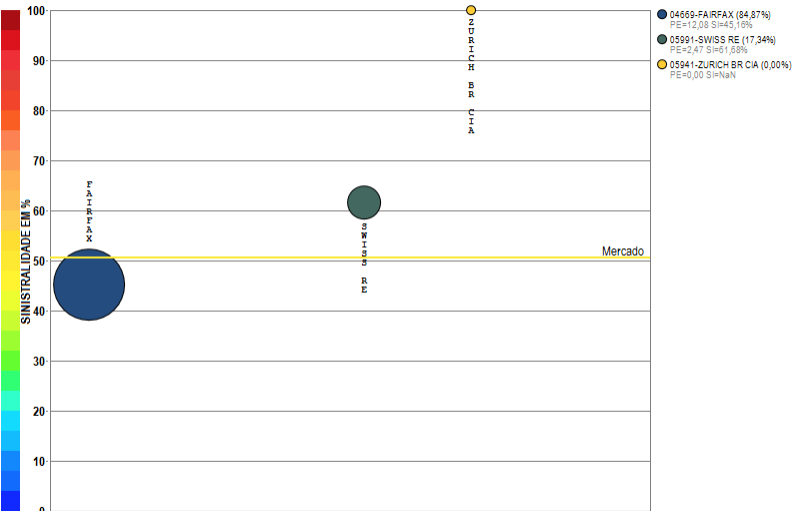
RESUMO DE TENDÊNCIAS



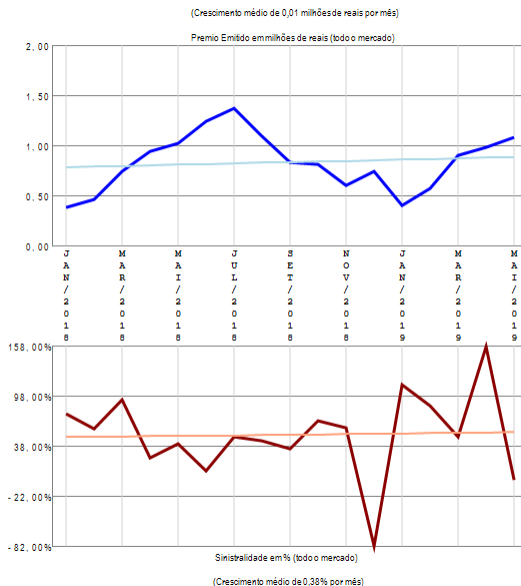
O ramo 1162 - Penhor Rural apresenta vários competidores (21) no período de JAN/2018 a MAI/2019, quando a sinistralidade média do mercado foi de 34,92%. Em relação ao Prêmio Emitido pelo mercado neste período, observou-se crescimento médio de 1,46 milhões de reais por mês, com correspondente crescimento médio de 0,07% por mês na Sinistralidade.

Ramo 1164 - Seguros Animais

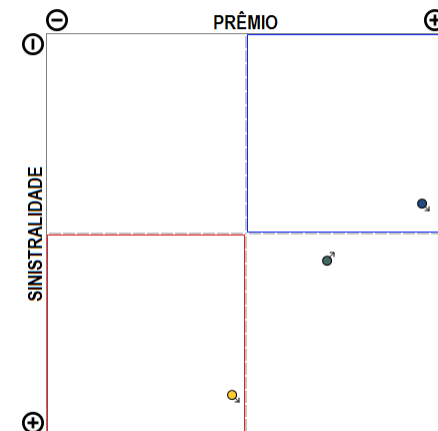
Análise entre JAN/2018 e MAI/2019 da relevância empresarial e da sinistralidade do ramo:
1164 - Seguros Animais



Compilação a partir de dados públicos do Sistema de Estatísticas da SUSEP - A I4PRO Informática Ltda não se responsabiliza por incorreções da fonte.



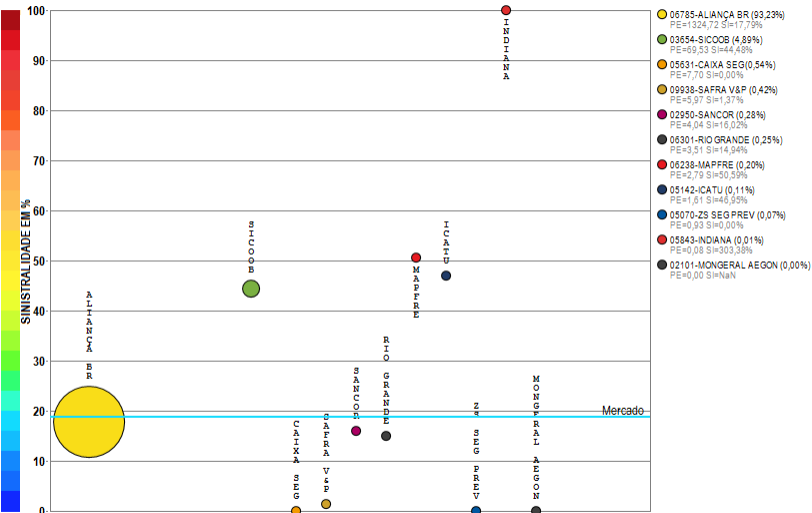
RESUMO DE TENDÊNCIAS



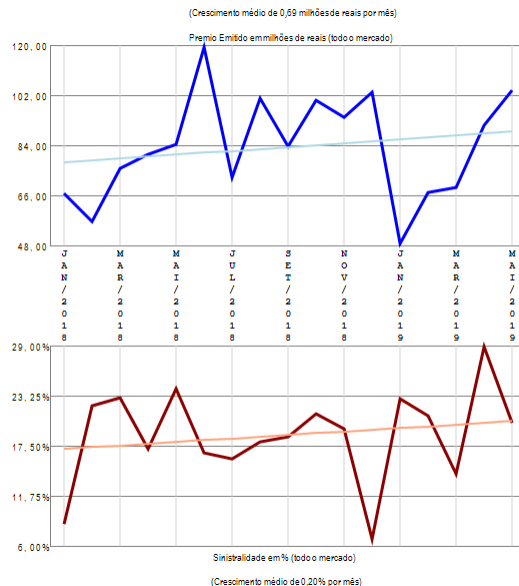
O ramo 1164 - Seguros Animais apresenta poucos competidores (3) no período de JAN/2018 a MAI/2019, quando a sinistralidade média de mercado foi de 50,60%. Em relação ao Prêmio Emitido pelo mercado neste período, observou-se crescimento médio de 0,01 milhões de reais por mês, com correspondente crescimento médio de 0,38% por mês na Sinistralidade.

Ramo 1198 - Seguro de Vida do Produtor Rural

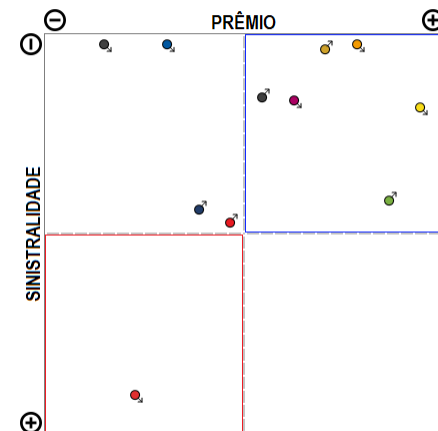
Análise entre JAN/2018 e MAI/2019 da relevância empresarial e da sinistralidade do ramo:
1198 - Seguro de Vida do Produtor Rural



Compilação a partir de dados públicos do Sistema de Estatísticas da SUSEP - A I4PRO Informática Ltda não se responsabiliza por incorreções da fonte.



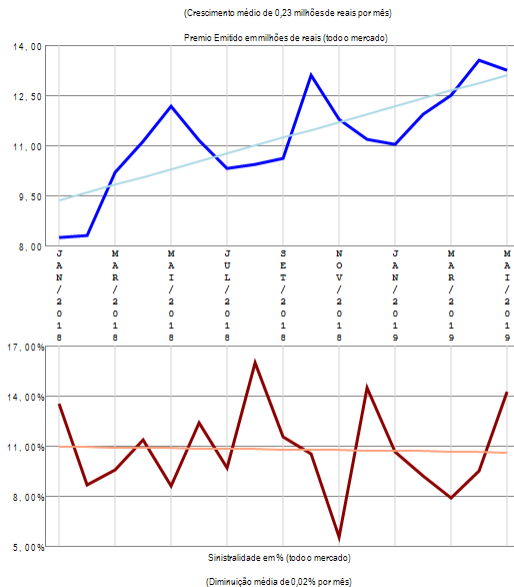
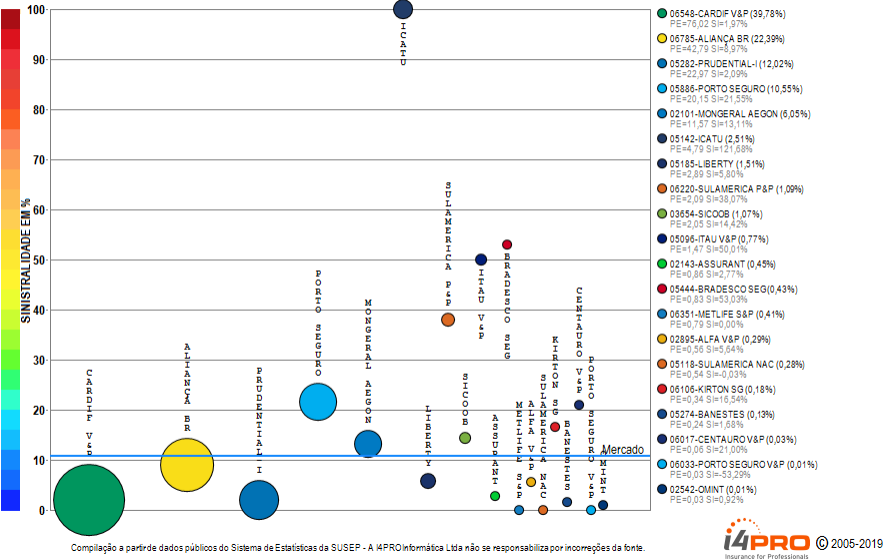
RESUMO DE TENDÊNCIAS



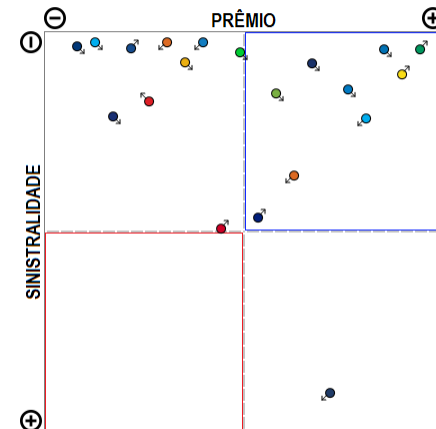
O ramo 1198 - Seguro de Vida do Produtor Rural apresenta vários competidores (11) no período de JAN/2018 a MAI/2019, quando a sinistralidade média de mercado foi de 18,78%. Em relação ao Prêmio Emitido pelo mercado neste período, observou-se crescimento médio de 0,69 milhões de reais por mês, com correspondente crescimento médio de 0,20% por mês na Sinistralidade.

Ramo 1329 - Seguro Funeral

Análise entre JAN/2018 e MAI/2019 da relevância empresarial e da sinistralidade do ramo:
1329 - Seguro Funeral




RESUMO DE TENDÊNCIAS



O ramo 1329 - Seguro Funeral apresenta vários competidores (24) no período de JAN/2018 a MAI/2019, quando a sinistralidade média de mercado foi de 10,70%. Em relação ao Prêmio Emitido pelo mercado neste período, observou-se crescimento médio de 0,23 milhões de reais por mês, com correspondente diminuição média de 0,02% por mês na Sinistralidade. Além das 20 companhias apresentadas no gráfico existem outros participantes deste segmento (ALSEG / PREVIMIL / BRAD V&P), perfazendo outros R\$ 191,09 milhões em prêmio emitido.

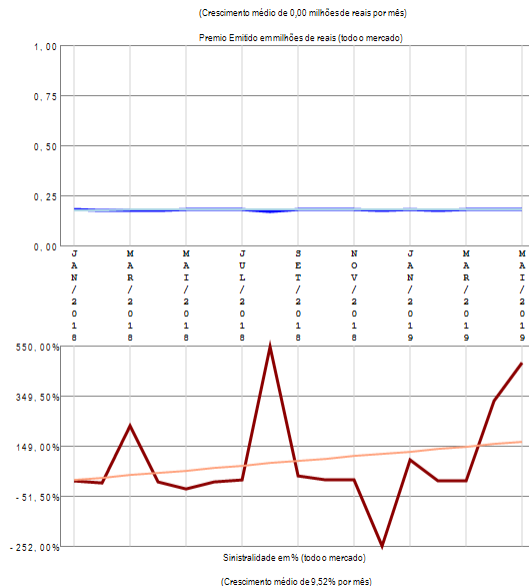
Ramo 1336 - Perda Cert de Hab de Vôo - PCHV

Análise entre JAN/2018 e MAI/2019 da relevância empresarial e da sinistralidade do ramo:
1336 - Perda Cert de Hab de Vôo - PCHV

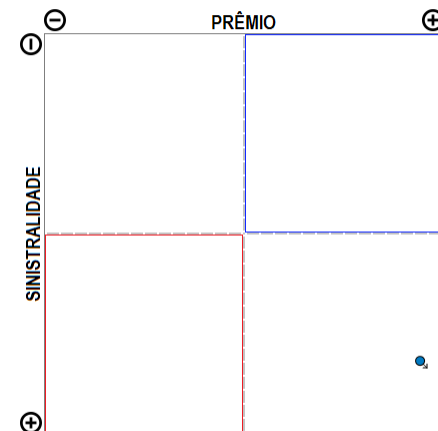


● 02101-MONGERAL AEGON (100,00%)
PE=0,06 SI=90,23%

Compilação a partir de dados públicos do Sistema de Estatísticas da SUSEP - A I4PRO Informática Ltda não se responsabiliza por incorreções da fonte.



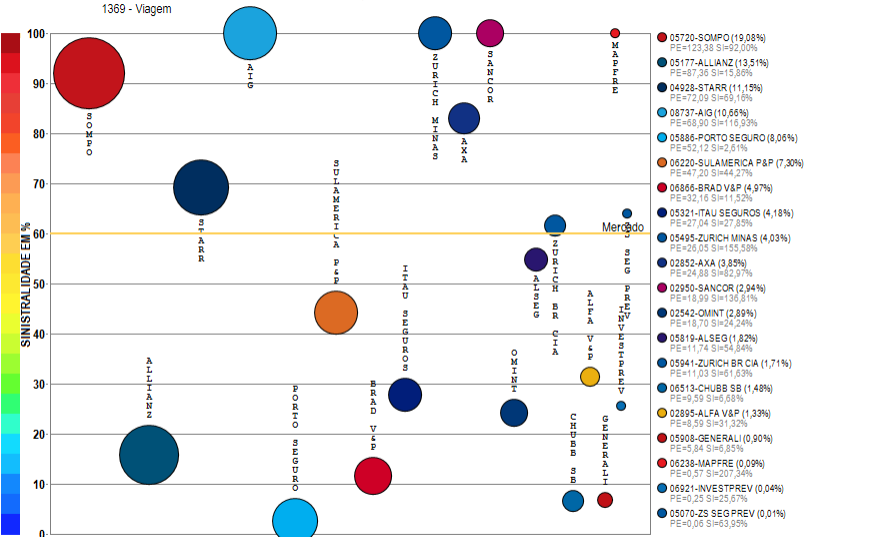
RESUMO DE TENDÊNCIAS



O ramo 1336 - Perda Cert de Hab de Vôo - PCHV apresenta apenas uma companhia com emissão de prêmio no período de JAN/2018 a MAI/2019, quando a sinistralidade média de mercado foi de 90,23%. Em relação ao Prêmio Emitido pelo mercado neste período, observou-se crescimento médio de 0,00 milhões de reais por mês, com correspondente crescimento médio de 9,52% por mês na Sinistralidade.

Ramo 1369 - Viagem

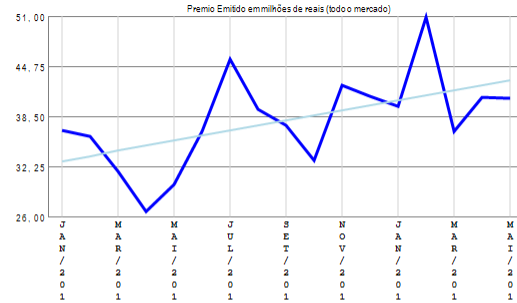
Análise entre JAN/2018 e MAI/2019 da relevância empresarial e da sinistralidade do ramo:
1369 - Viagem



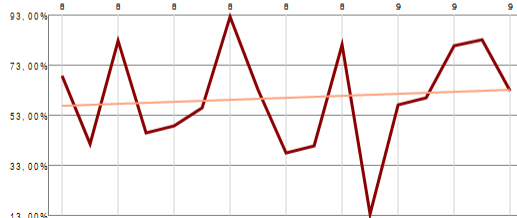
Compilação a partir de dados públicos do Sistema de Estatísticas da SUSEP - A I4PRO Informática Ltda não se responsabiliza por incorreções da fonte.



(Crescimento médio de 0,63 milhões de reais por mês)

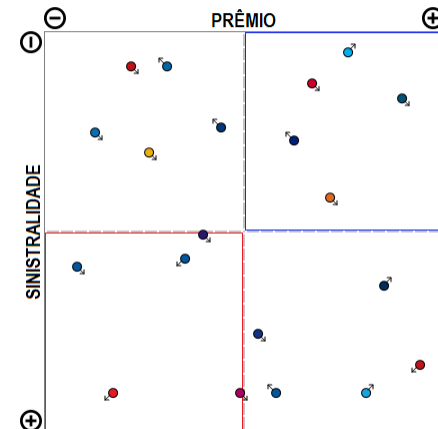


(Crescimento médio de 0,40% por mês)



(Crescimento médio de 0,40% por mês)

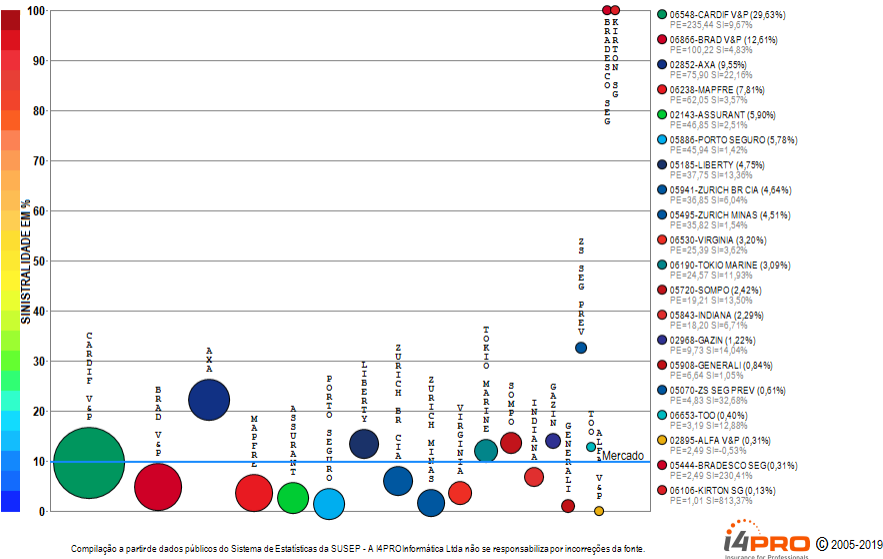
RESUMO DE TENDÊNCIAS



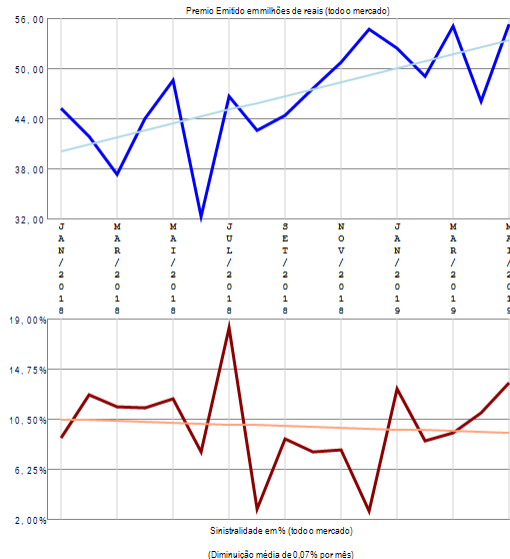
O ramo 1369 - Viagem apresenta vários competidores (22) no período de JAN/2018 a MAI/2019, quando a sinistralidade média de mercado foi de 60,09%. Em relação ao Prêmio Emitido pelo mercado neste período, observou-se crescimento médio de 0,63 milhões de reais por mês, com correspondente crescimento médio de 0,40% por mês na Sinistralidade. Além das 20 companhias apresentadas no gráfico existem outros participantes deste segmento (MAPFRE VIDA / TOO), perfazendo outros R\$ 646,59 milhões em prêmio emitido.

Ramo 1377 - Prestamista (exceto Hab e Rural)

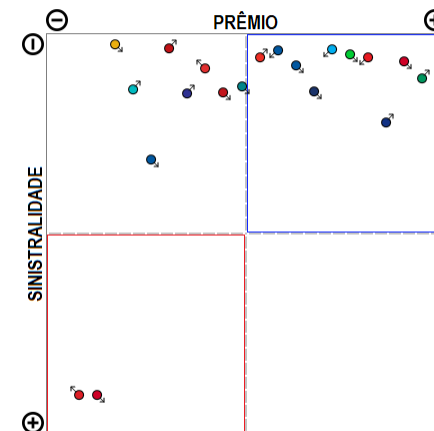
Análise entre JAN/2018 e MAI/2019 da relevância empresarial e da sinistralidade do ramo:
1377 - Prestamista (exceto Hab e Rural)



(Crescimento médio de 0,83 milhões de reais por mês)



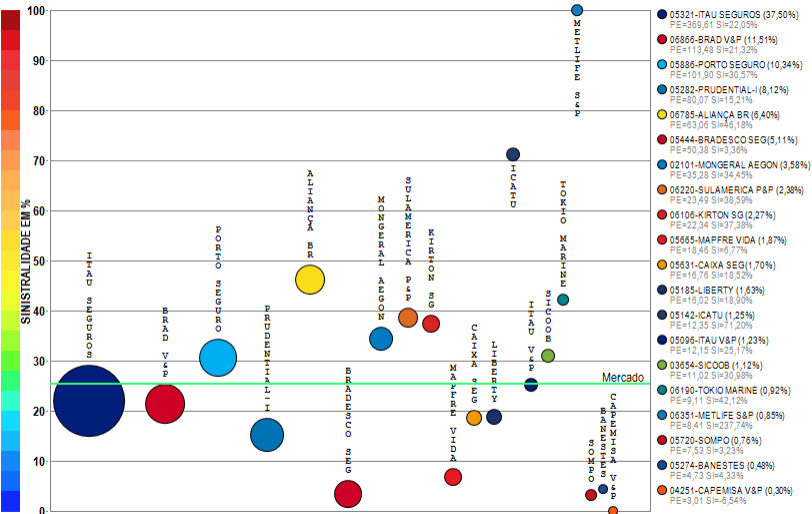
RESUMO DE TENDÊNCIAS



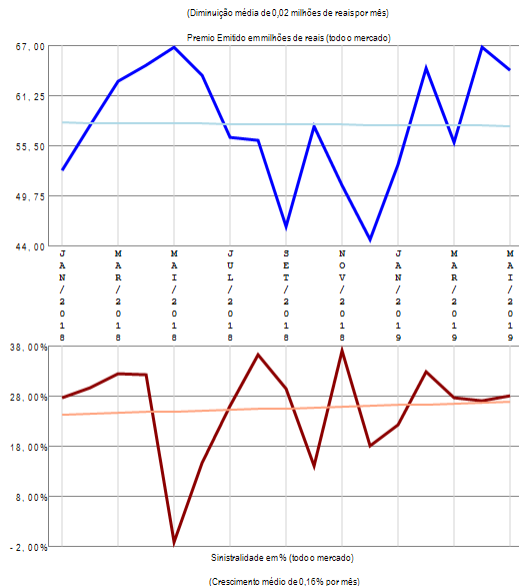
O ramo 1377 - Prestamista (exceto Hab e Rural) apresenta vários competidores (20) no período de JAN/2018 a MAI/2019, quando a sinistralidade média de mercado foi de 9,87%. Em relação ao Prêmio Emitido pelo mercado neste período, observou-se crescimento médio de 0,83 milhões de reais por mês, com correspondente diminuição média de 0,07% por mês na Sinistralidade.

Ramo 1381 - Acidentes Pessoais - Grupo

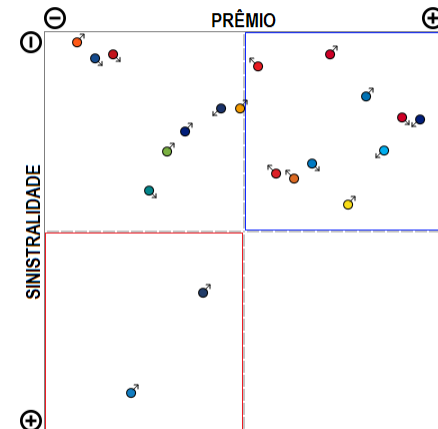
Análise entre JAN/2018 e MAI/2019 da relevância empresarial e da sinistralidade do ramo:
1381 - Acidentes Pessoais - Grupo



Compilação a partir de dados públicos do Sistema de Estatísticas da SUSEP - A I4PRO Informática Ltda não se responsabiliza por incorreções da fonte.



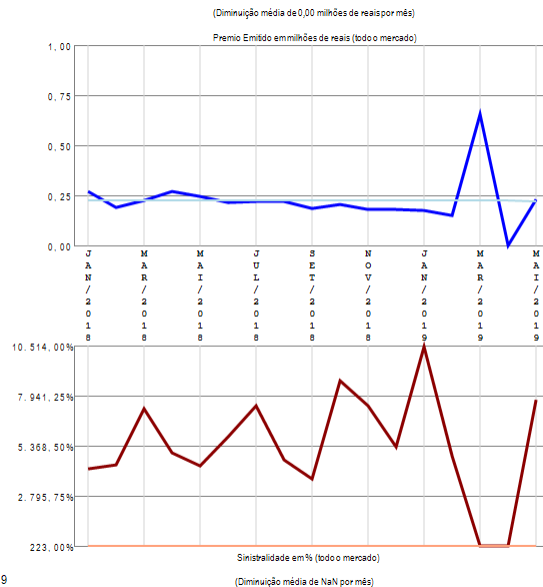
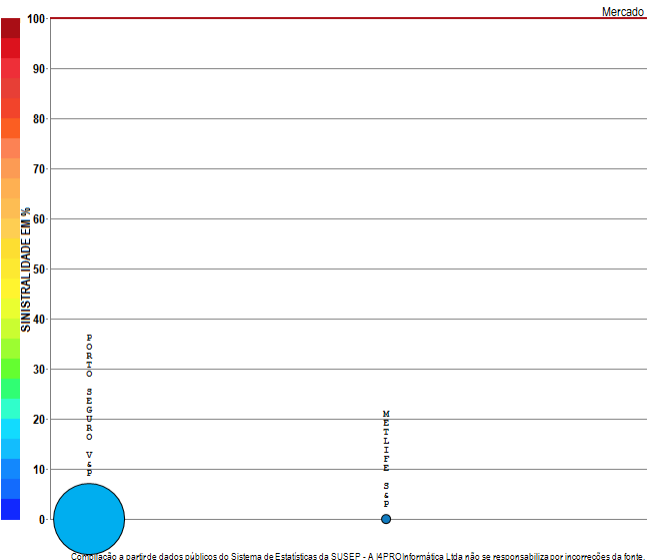
RESUMO DE TENDÊNCIAS



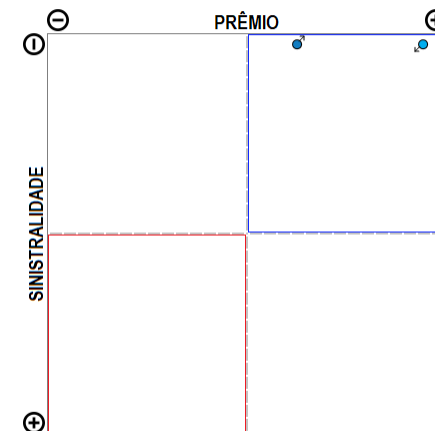
O ramo 1381 - Acidentes Pessoais - Grupo apresenta vários competidores (37) no período de JAN/2018 a MAI/2019, quando a sinistralidade média de mercado foi de 25,44%. Em relação ao Prêmio Emitido pelo mercado neste período, observou-se diminuição média de 0,02 milhões de reais por mês, com correspondente crescimento médio de 0,16% por mês na Sinistralidade. Além das 20 companhias apresentadas no gráfico existem outros participantes deste segmento (ALLIANZ / SANCOR / PORTO SEGURO V&P / ALFA V&P / CENTAURO V&P / OMINT / USEBENS / TOO / ALSEG / PREVISUL / INVESTPREV V&P / SAFRA V&P / ZURICH MINAS / AZUL / CHUBB SB / PREVIMIL / SURA), perfazendo outros R\$ 985,68 milhões em prêmio emitido.

Ramo 1383 - Dotal Misto

Análise entre JAN/2018 e MAI/2019 da relevância empresarial e da sinistralidade do ramo:
1383 - Dotal Misto



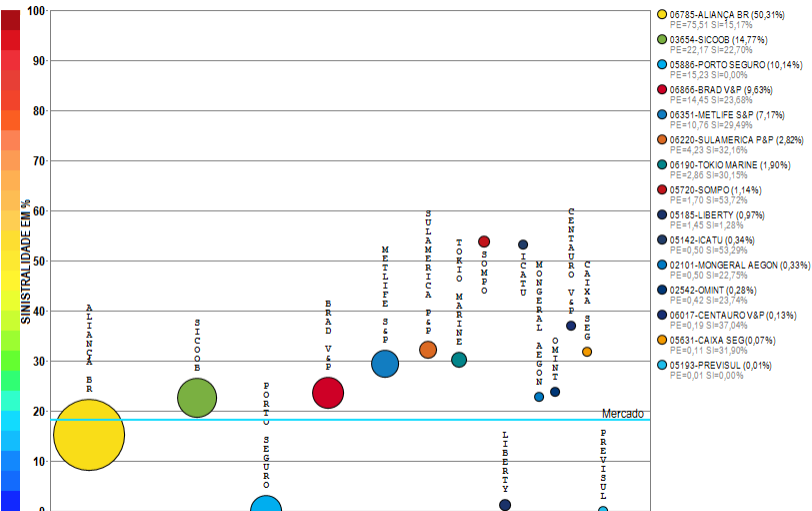
RESUMO DE TENDÊNCIAS



O ramo 1383 - Dotal Misto apresenta poucos competidores (2) no período de JAN/2018 a MAI/2019, quando a sinistralidade média de mercado foi superior a 100%. Em relação ao Prêmio Emitido pelo mercado neste período, observou-se diminuição média de 0,00 milhões de reais por mês, com correspondente diminuição média de nan por mês na Sinistralidade.

Ramo 1384 - Doenças Graves ou Doença Terminal

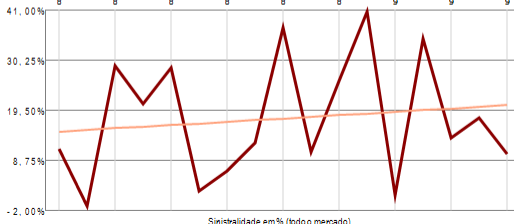
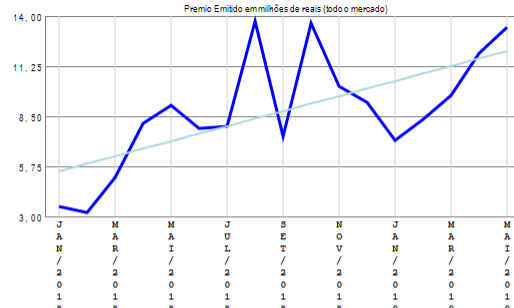
Análise entre JAN/2018 e MAI/2019 da relevância empresarial e da sinistralidade do ramo:
1384 - Doenças Graves ou Doença Terminal



Compilação a partir de dados públicos do Sistema de Estatísticas da SUSEP - A I4PRO Informática Ltda não se responsabiliza por incorreções da fonte.

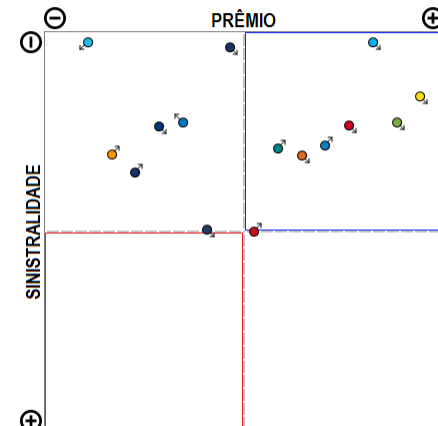


(Crescimento médio de 0,41 milhões de reais por mês)



(Crescimento médio de 0,36% por mês)

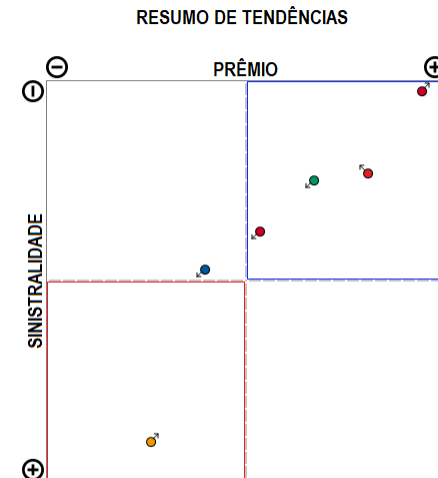
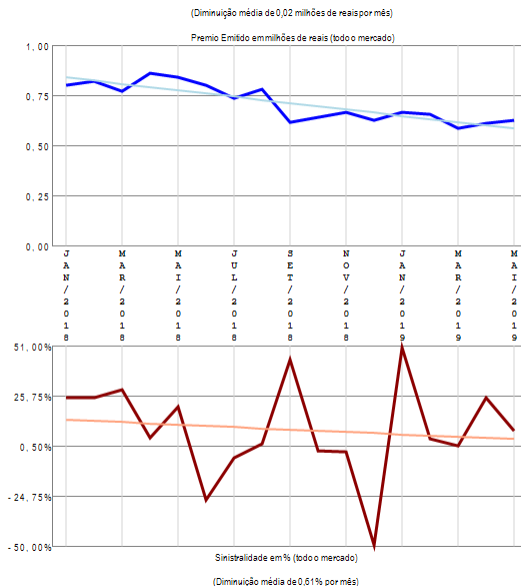
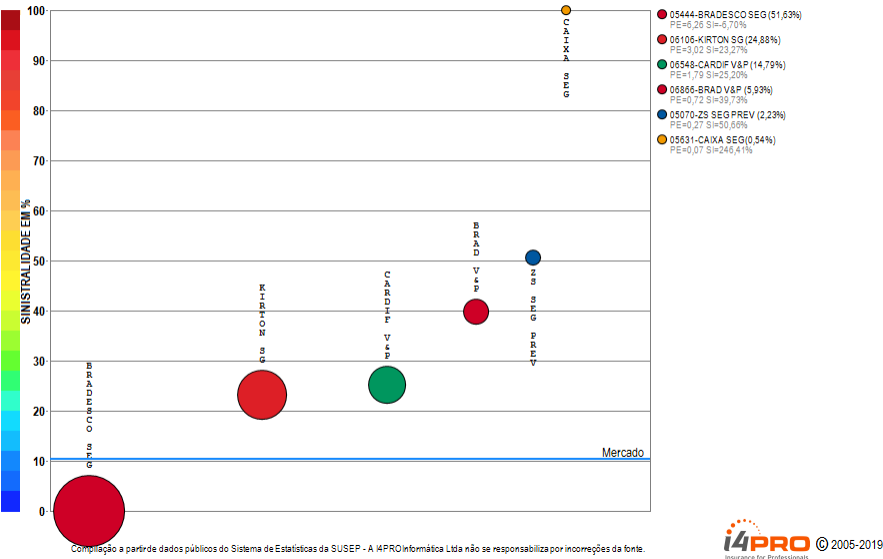
RESUMO DE TENDÊNCIAS



O ramo 1384 - Doenças Graves ou Doença Terminal apresenta vários competidores (15) no período de JAN/2018 a MAI/2019, quando a sinistralidade média de mercado foi de 18,13%. Em relação ao Prêmio Emitido pelo mercado neste período, observou-se crescimento médio de 0,41 milhões de reais por mês, com correspondente crescimento médio de 0,36% por mês na Sinistralidade.

Ramo 1387 - Desemprego/Perda de Renda

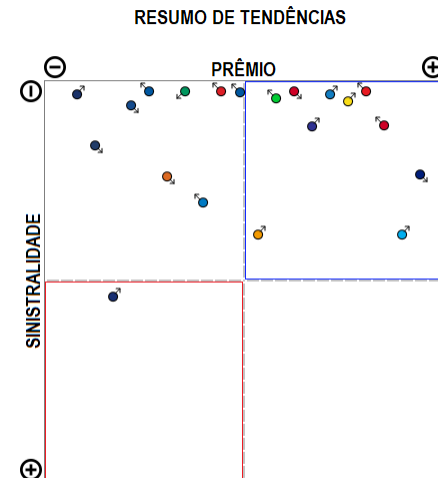
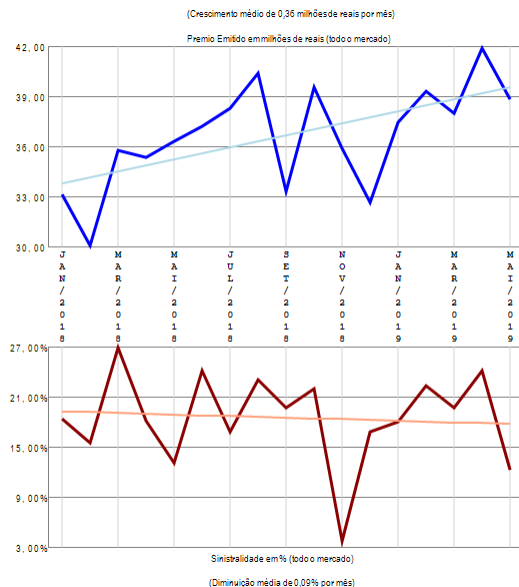
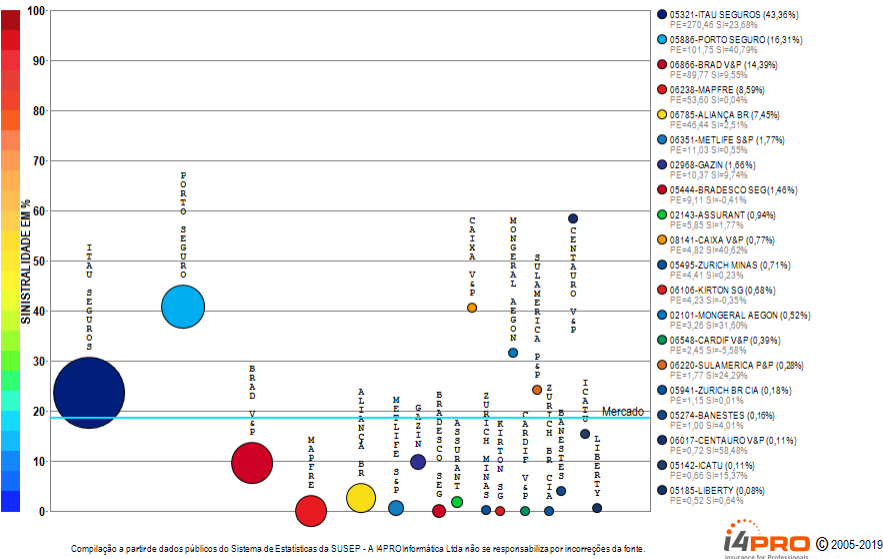
Análise entre JAN/2018 e MAI/2019 da relevância empresarial e da sinistralidade do ramo:
1387 - Desemprego/Perda de Renda



O ramo 1387 - Desemprego/Perda de Renda apresenta vários competidores (6) no período de JAN/2018 a MAI/2019, quando a sinistralidade média de mercado foi de 10,31%. Em relação ao Prêmio Emitido pelo mercado neste período, observou-se diminuição média de 0,02 milhões de reais por mês, com correspondente diminuição média de 0,61% por mês na Sinistralidade.

Ramo 1390 - Eventos Aleatórios

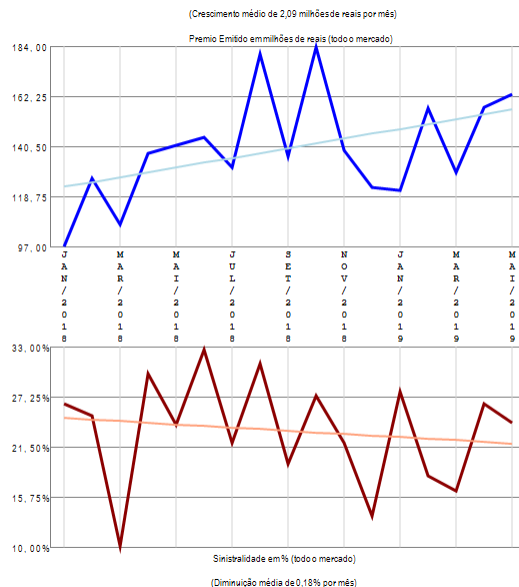
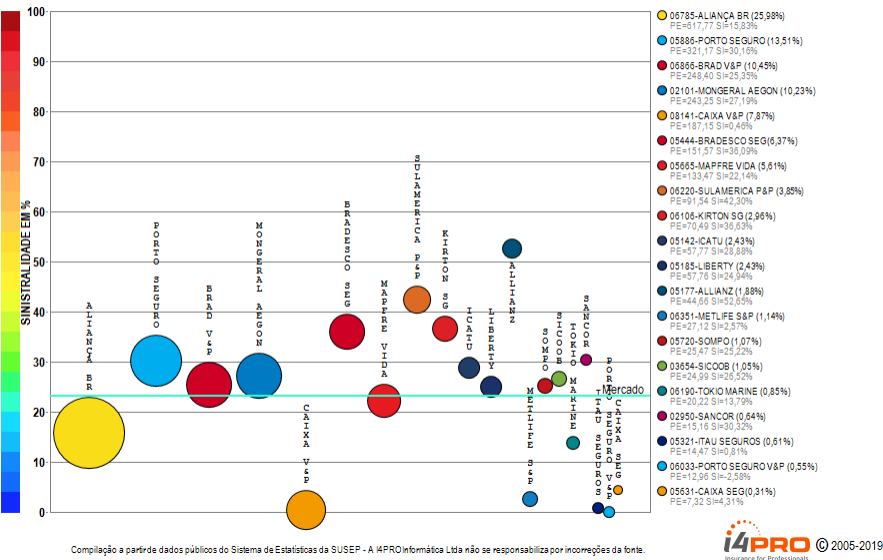
Análise entre JAN/2018 e MAI/2019 da relevância empresarial e da sinistralidade do ramo:
1390 - Eventos Aleatórios



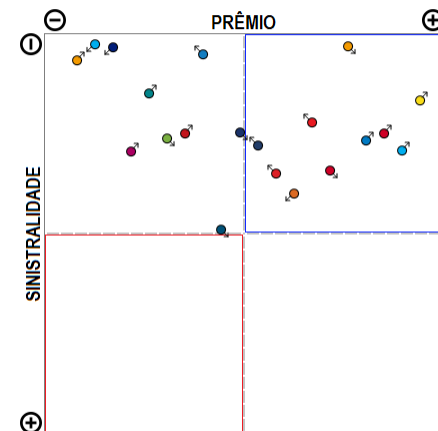
O ramo 1390 - Eventos Aleatórios apresenta vários competidores (26) no período de JAN/2018 a MAI/2019, quando a sinistralidade média de mercado foi de 18,52%. Em relação ao Prêmio Emitido pelo mercado neste período, observou-se crescimento médio de 0,36 milhões de reais por mês, com correspondente diminuição média de 0,09% por mês na Sinistralidade. Além das 20 companhias apresentadas no gráfico existem outros participantes deste segmento (TOKIO MARINE / CAIXA SEG / ZS SEG PREV / OMINT / ALLIANZ / CHUBB SB), perfazendo outros R\$ 623,78 milhões em prêmio emitido.

Ramo 1391 - Vida

Análise entre JAN/2018 e MAI/2019 da relevância empresarial e da sinistralidade do ramo:
1391 - Vida



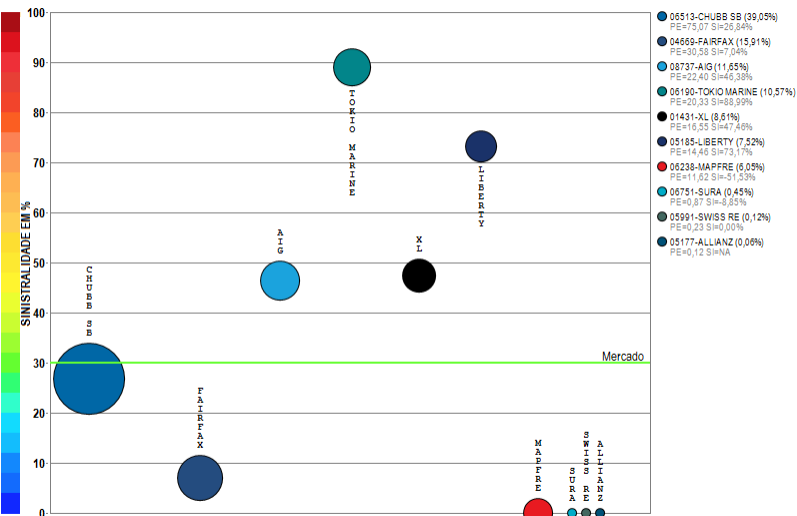
RESUMO DE TENDÊNCIAS



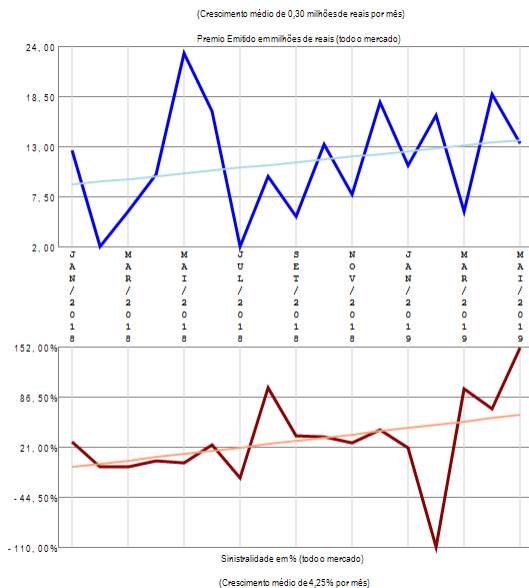
O ramo 1391 - Vida apresenta vários competidores (27) no período de JAN/2018 a MAI/2019, quando a sinistralidade média de mercado foi de 23,28%. Em relação ao Prêmio Emitido pelo mercado neste período, observou-se crescimento médio de 2,09 milhões de reais por mês, com correspondente diminuição média de 0,18% por mês na Sinistralidade. Além das 20 companhias apresentadas no gráfico existem outros participantes deste segmento (CENTAURO V&P / ITAU V&P / OMINT / PREVISUL / INVESTPREV V&P / COMPREV V&P / PREVIMIL), perfazendo outros R\$ 2377,91 milhões em prêmio emitido.

Ramo 1417 - Seguro Compr Operadores Portuários

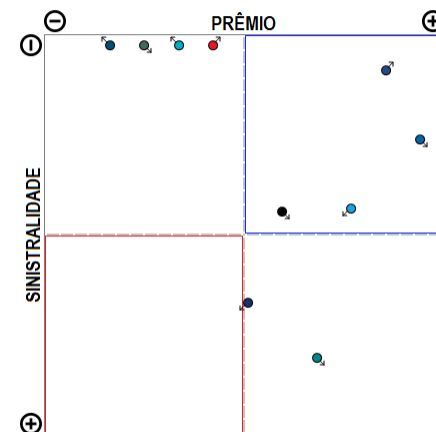
Análise entre JAN/2018 e MAI/2019 da relevância empresarial e da sinistralidade do ramo:
1417 - Seguro Compr Operadores Portuários



Compilação a partir de dados públicos do Sistema de Estatísticas da SUSEP - A I4PRO Informática Ltda não se responsabiliza por incorreções da fonte.



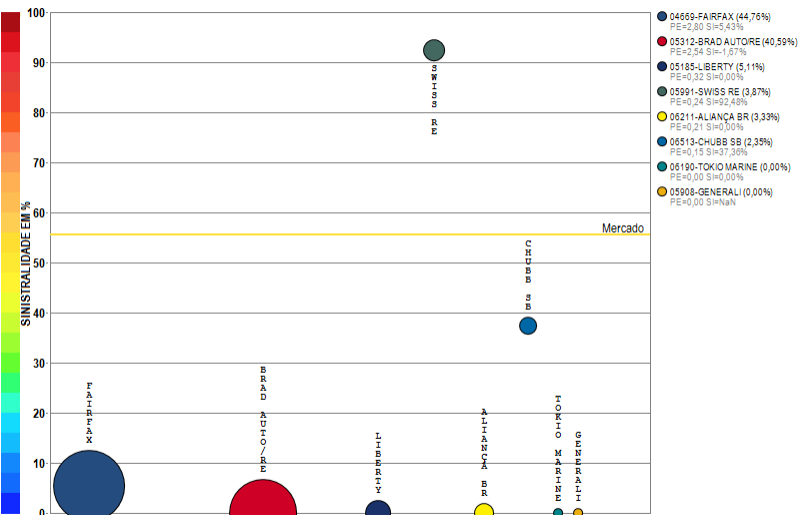
RESUMO DE TENDÊNCIAS



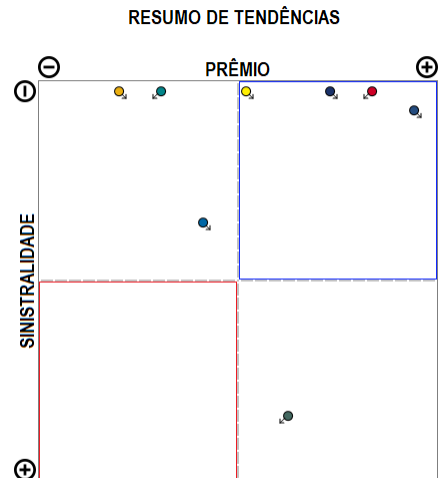
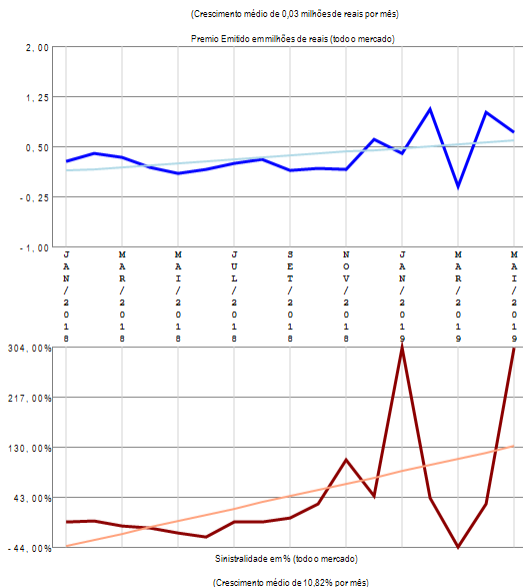
O ramo 1417 - Seguro Compr Operadores Portuários apresenta vários competidores (10) no período de JAN/2018 a MAI/2019, quando a sinistralidade média de mercado foi de 30,00%. Em relação ao Prêmio Emitido pelo mercado neste período, observou-se crescimento médio de 0,30 milhões de reais por mês, com correspondente crescimento médio de 4,25% por mês na Sinistralidade.

Ramo 1428 - R.C. Facultativa para Embarcações - RCF

Análise entre JAN/2018 e MAI/2019 da relevância empresarial e da sinistralidade do ramo:
1428 - R.C. Facultativa para Embarcações - RCF



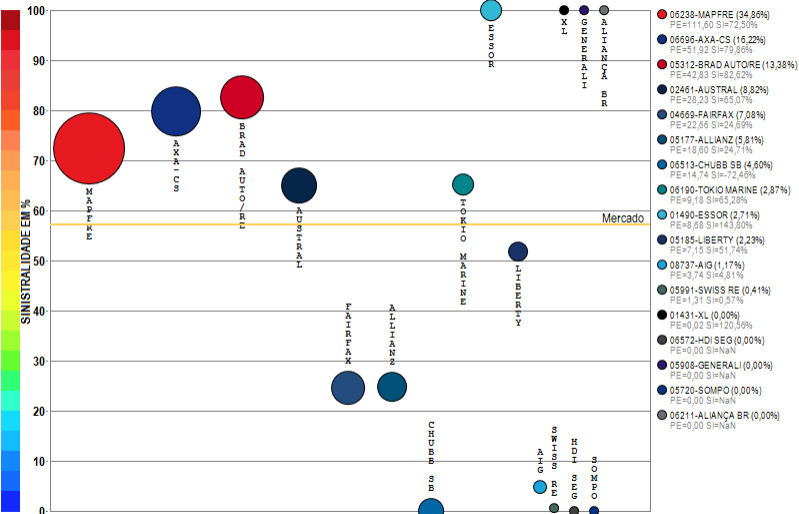
Compilação a partir de dados públicos do Sistema de Estatísticas da SUSEP - A I4PRO Informática Ltda não se responsabiliza por incorreções da fonte.



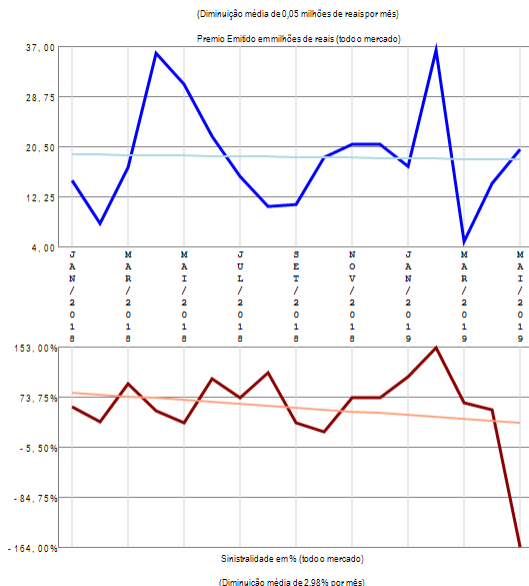
O ramo 1428 - R.C. Facultativa para Embarcações - RCF apresenta vários competidores (8) no período de JAN/2018 a MAI/2019, quando a sinistralidade média de mercado foi de 55,60%. Em relação ao Prêmio Emitido pelo mercado neste período, observou-se crescimento médio de 0,03 milhões de reais por mês, com correspondente crescimento médio de 10,82% por mês na Sinistralidade.

Ramo 1433 - Marítimos (Casco)

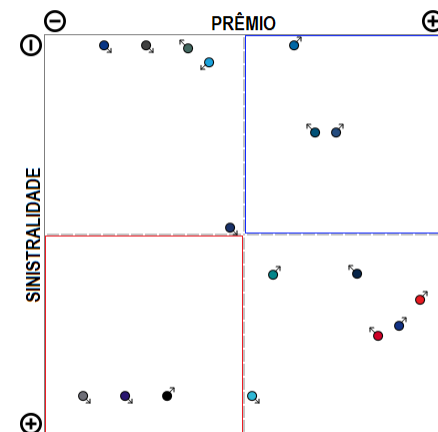
Análise entre JAN/2018 e MAI/2019 da relevância empresarial e da sinistralidade do ramo:
1433 - Marítimos (Casco)



Compilação a partir de dados públicos do Sistema de Estatísticas da SUSEP - A I4PRO Informática Ltda não se responsabiliza por incorreções da fonte.

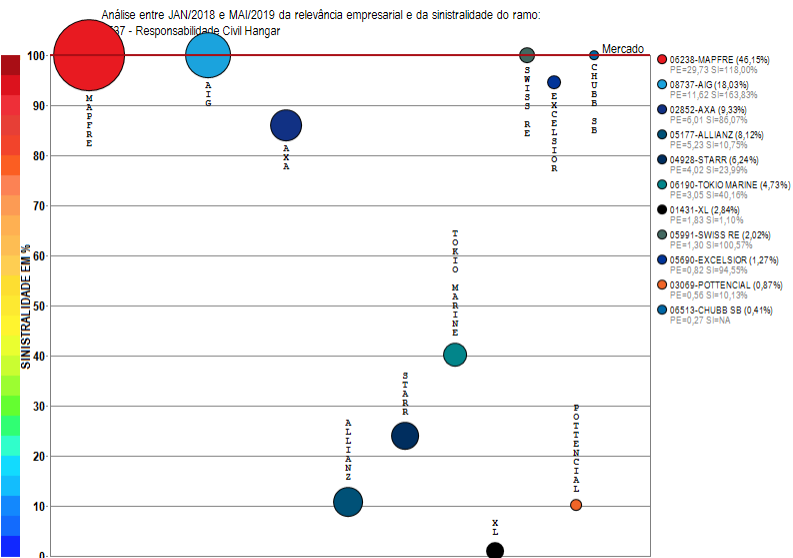


RESUMO DE TENDÊNCIAS

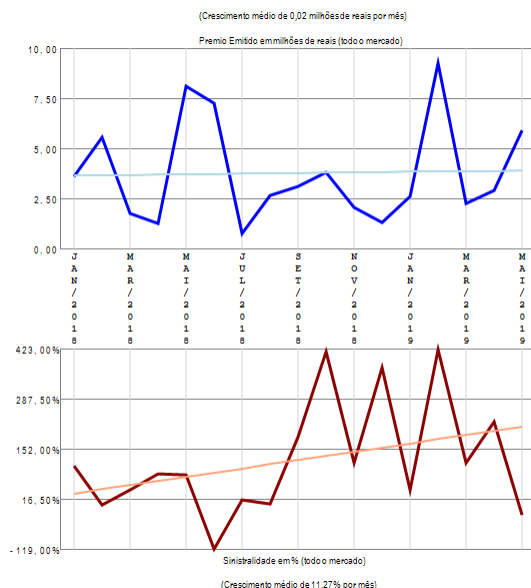


O ramo 1433 - Marítimos (Casco) apresenta vários competidores (17) no período de JAN/2018 a MAI/2019, quando a sinistralidade média de mercado foi de 57,12%. Em relação ao Prêmio Emitido pelo mercado neste período, observou-se diminuição média de 0,05 milhões de reais por mês, com correspondente diminuição média de 2,98% por mês na Sinistralidade.

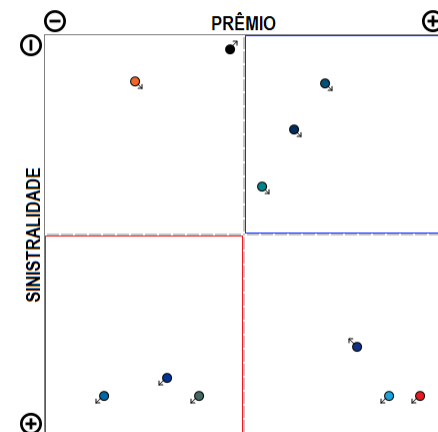
Ramo 1537 - Responsabilidade Civil Hangar



Compilação a partir de dados públicos do Sistema de Estatísticas da SUSEP - A I4PRO Informática Ltda não se responsabiliza por incorreções da fonte.




RESUMO DE TENDÊNCIAS



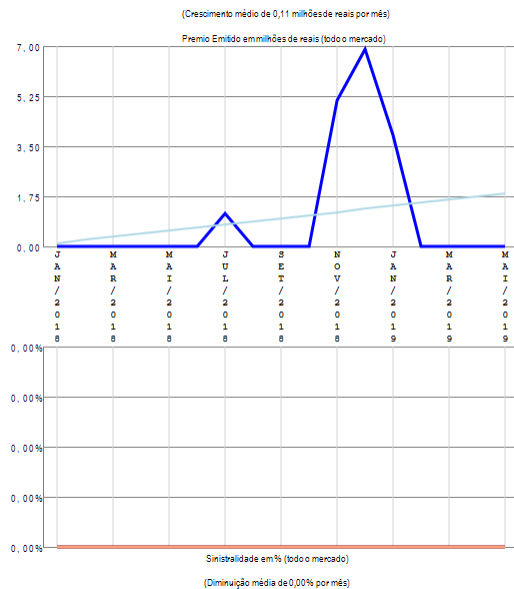
O ramo 1537 - Responsabilidade Civil Hangar apresenta vários competidores (11) no período de JAN/2018 a MAI/2019, quando a sinistralidade média de mercado foi superior a 100%. Em relação ao Prêmio Emitido pelo mercado neste período, observou-se crescimento médio de 0,02 milhões de reais por mês, com correspondente crescimento médio de 11,27% por mês na Sinistralidade.

Ramo 1574 - Satélites

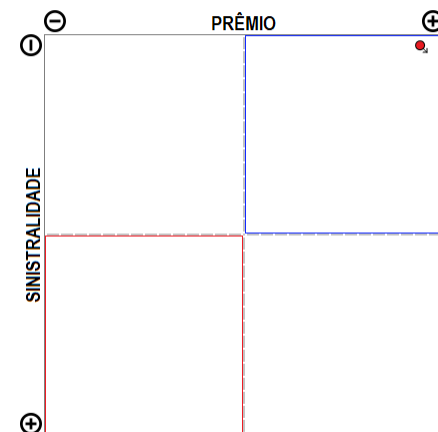
Análise entre JAN/2018 e MAI/2019 da relevância empresarial e da sinistralidade do ramo:
1574 - Satélites



i4PRO © 2005-2019
Insurance for Professionals



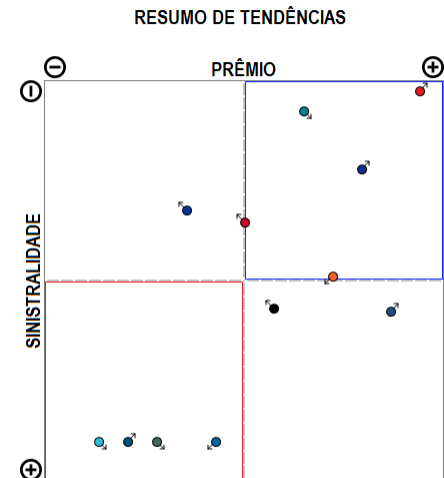
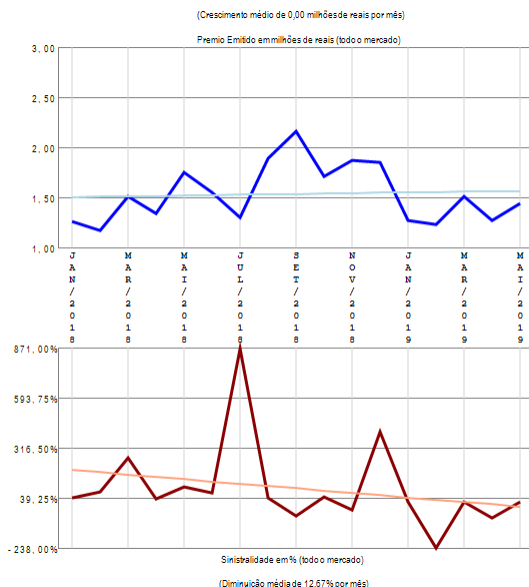
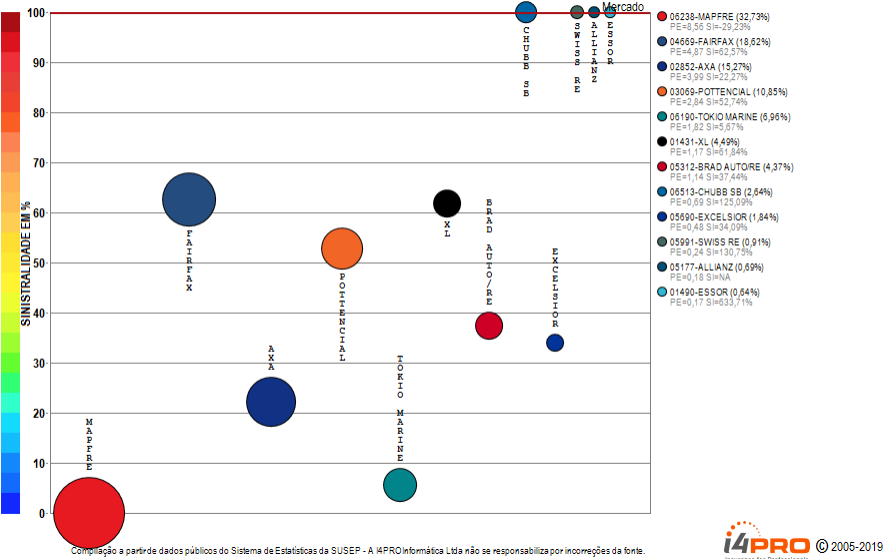
RESUMO DE TENDÊNCIAS



O ramo 1574 - Satélites apresenta apenas uma companhia com emissão de prêmio no período de JAN/2018 a MAI/2019, quando a sinistralidade média de mercado foi negativa. Em relação ao Prêmio Emitido pelo mercado neste período, observou-se crescimento médio de 0,11 milhões de reais por mês, com correspondente diminuição média de 0,00% por mês na Sinistralidade.

Ramo 1597 - Resp Expl ou Transp Aéreo - RETA

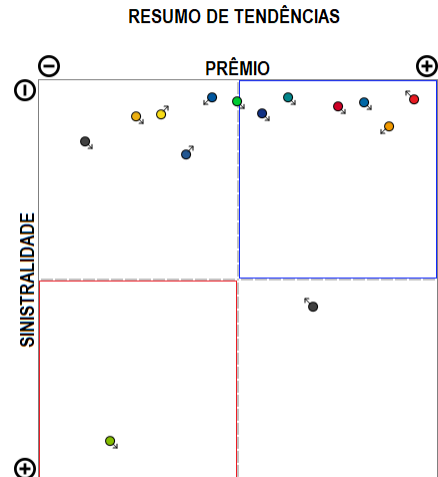
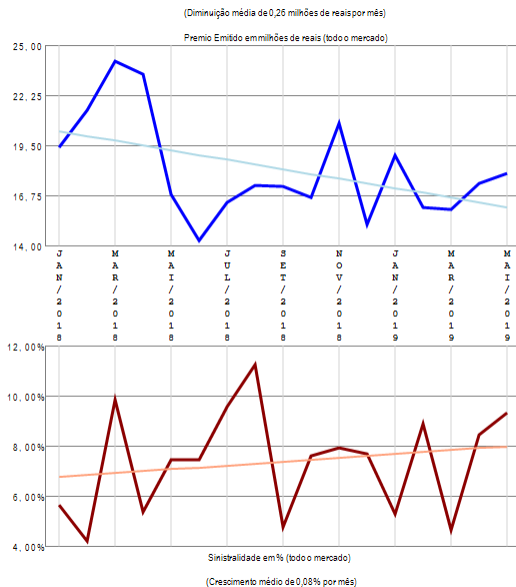
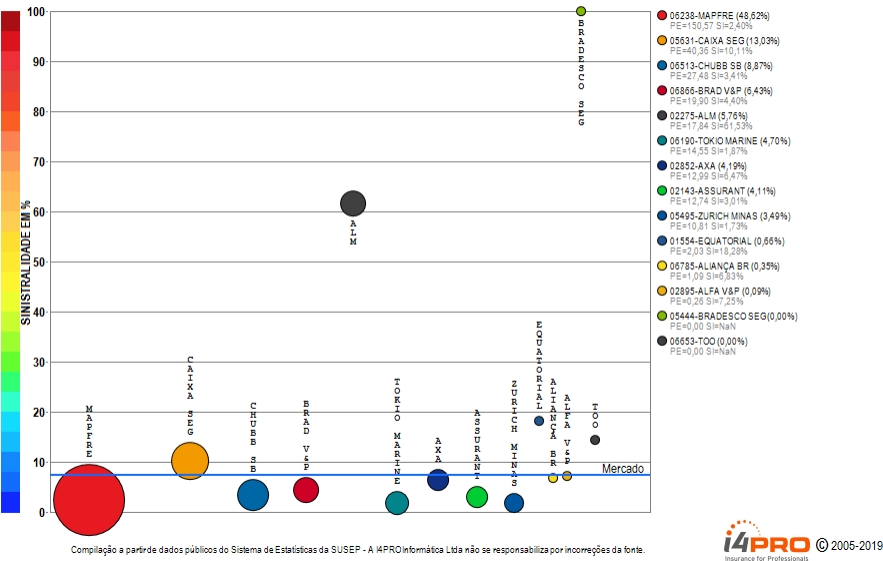
Análise entre JAN/2018 e MAI/2019 da relevância empresarial e da sinistralidade do ramo:
1597 - Resp Expl ou Transp Aéreo - RETA



O ramo 1597 - Resp Expl ou Transp Aéreo - RETA apresenta vários competidores (12) no período de JAN/2018 a MAI/2019, quando a sinistralidade média de mercado foi de 99,82%. Em relação ao Prêmio Emitido pelo mercado neste período, observou-se crescimento médio de 0,00 milhões de reais por mês, com correspondente diminuição média de 12,67% por mês na Sinistralidade.

Ramo 1601 - Pessoas

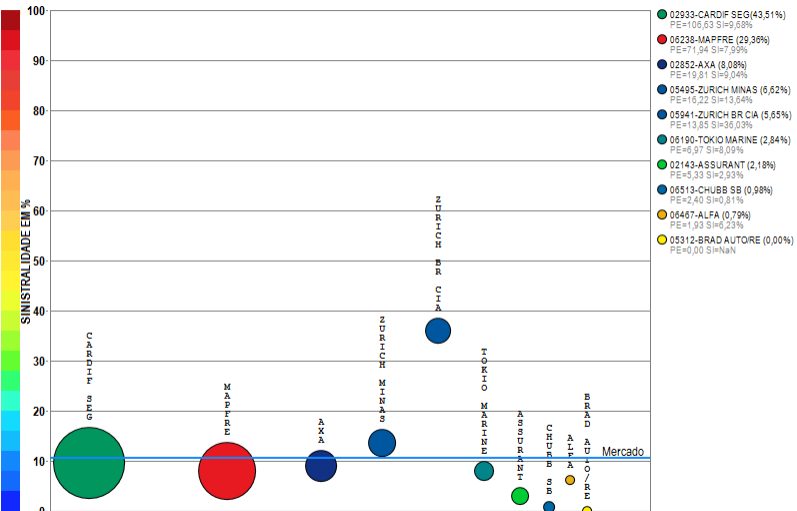
Análise entre JAN/2018 e MAI/2019 da relevância empresarial e da sinistralidade do ramo:
1601 - Pessoas



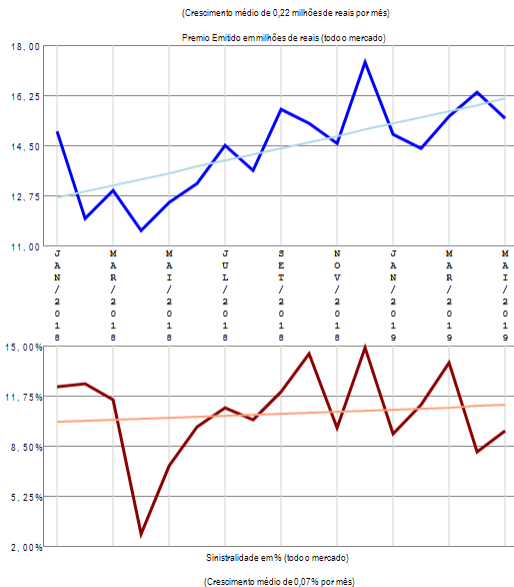
O ramo 1601 - Pessoas apresenta vários competidores (14) no período de JAN/2018 a MAI/2019, quando a sinistralidade média de mercado foi de 7,39%. Em relação ao Prêmio Emitido pelo mercado neste período, observou-se diminuição média de 0,26 milhões de reais por mês, com correspondente crescimento médio de 0,08% por mês na Sinistralidade.

Ramo 1602 - Danos

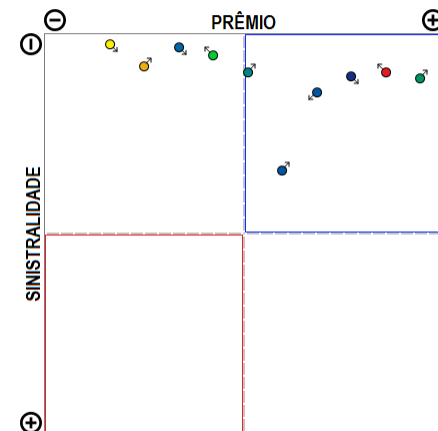
Análise entre JAN/2018 e MAI/2019 da relevância empresarial e da sinistralidade do ramo:
1602 - Danos



Compilação a partir de dados públicos do Sistema de Estatísticas da SUSEP - A I4PRO Informática Ltda não se responsabiliza por incorreções da fonte.



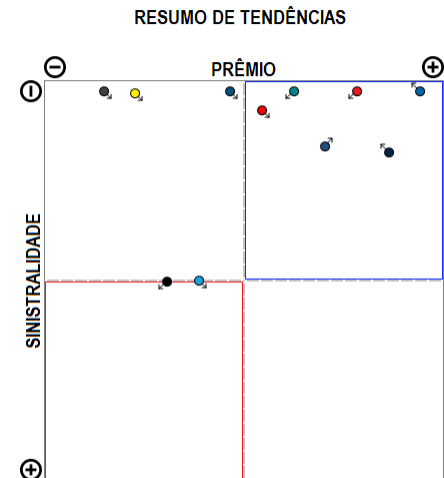
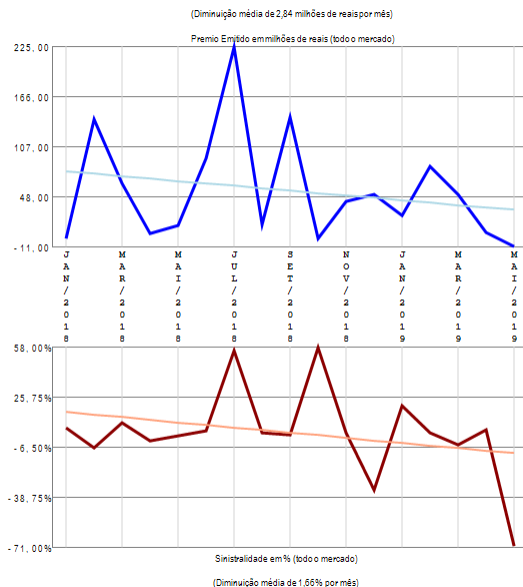
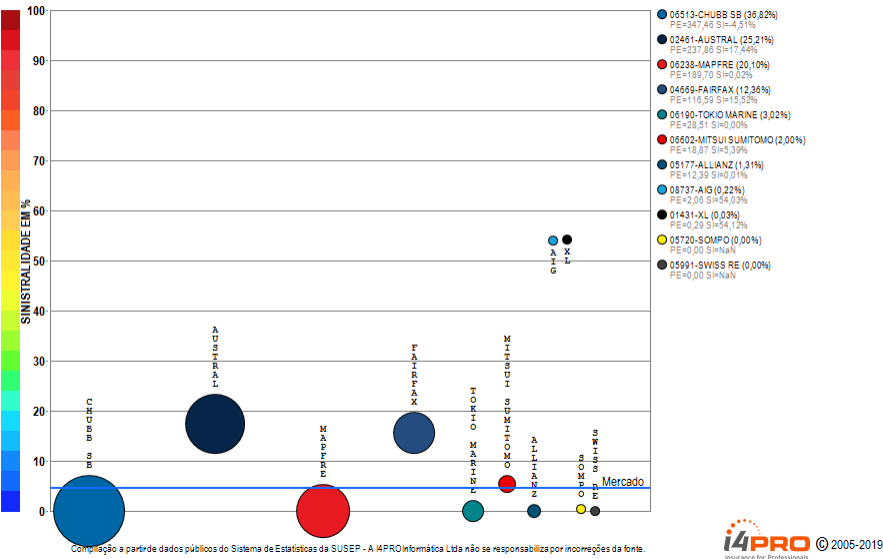
RESUMO DE TENDÊNCIAS



O ramo 1602 - Danos apresenta vários competidores (10) no período de JAN/2018 a MAI/2019, quando a sinistralidade média de mercado foi de 10,66%. Em relação ao Prêmio Emitido pelo mercado neste período, observou-se crescimento médio de 0,22 milhões de reais por mês, com correspondente crescimento médio de 0,07% por mês na Sinistralidade.

Ramo 1734 - Riscos de Petróleo

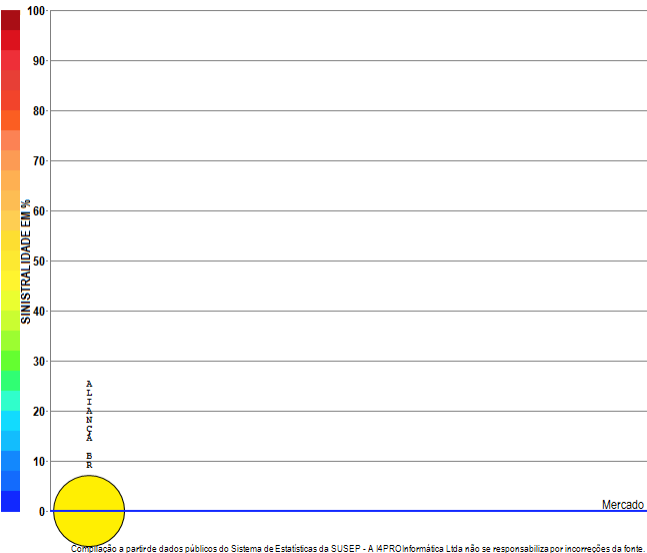
Análise entre JAN/2018 e MAI/2019 da relevância empresarial e da sinistralidade do ramo:
1734 - Riscos de Petróleo



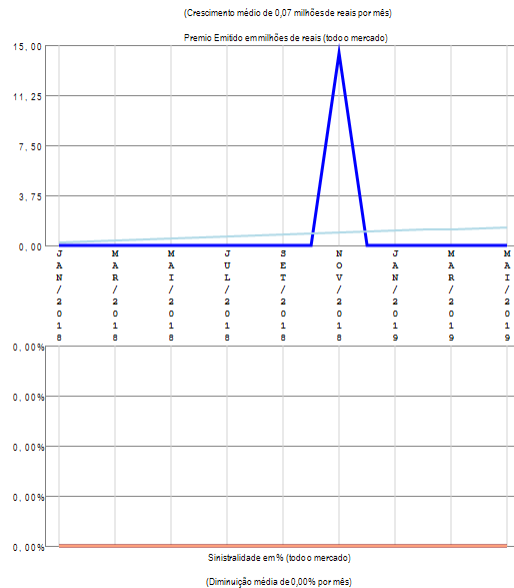
O ramo 1734 - Riscos de Petróleo apresenta vários competidores (11) no período de JAN/2018 a MAI/2019, quando a sinistralidade média de mercado foi de 4,57%. Em relação ao Prêmio Emitido pelo mercado neste período, observou-se diminuição média de 2,84 milhões de reais por mês, com correspondente diminuição média de 1,66% por mês na Sinistralidade.

Ramo 1872 - Riscos Nucleares

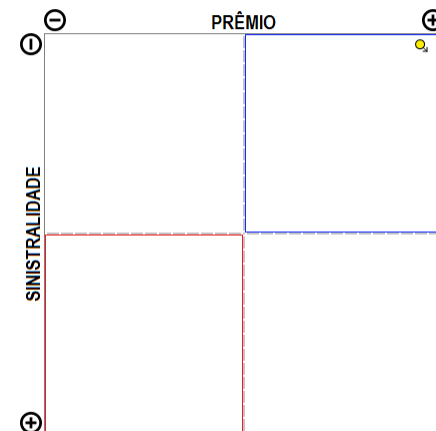
Análise entre JAN/2018 e MAI/2019 da relevância empresarial e da sinistralidade do ramo:
1872 - Riscos Nucleares



i4PRO © 2005-2019
Insurance for Professionals



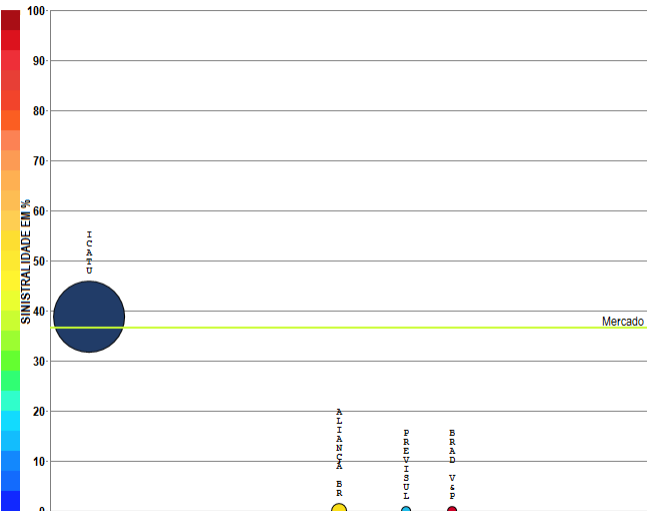
RESUMO DE TENDÊNCIAS



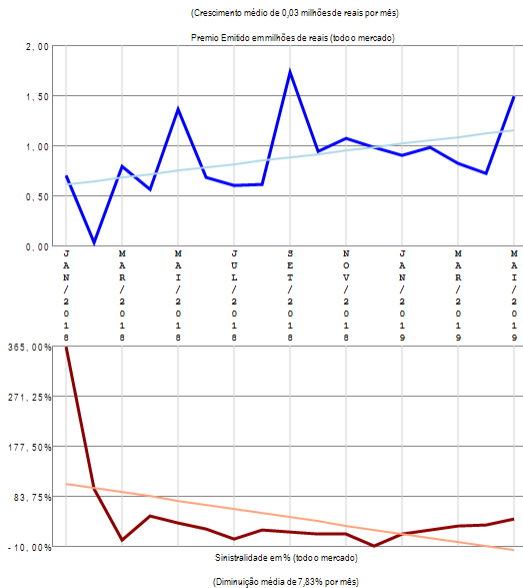
O ramo 1872 - Riscos Nucleares apresenta apenas uma companhia com emissão de prêmio no período de JAN/2018 a MAI/2019, quando a sinistralidade média de mercado foi negativa. Em relação ao Prêmio Emitido pelo mercado neste período, observou-se crescimento médio de 0,07 milhões de reais por mês, com correspondente diminuição média de 0,00% por mês na Sinistralidade.

Ramo 2293 - Vida

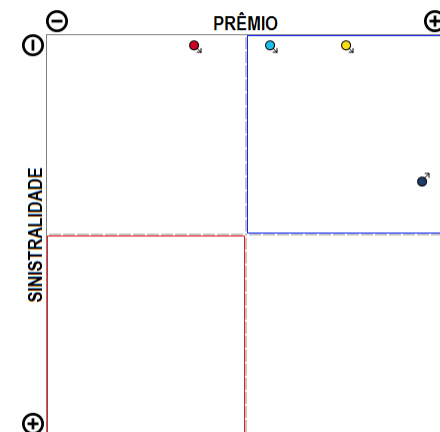
Análise entre JAN/2018 e MAI/2019 da relevância empresarial e da sinistralidade do ramo:
2293 - Vida



Compilação a partir de dados públicos do Sistema de Estatísticas da SUSEP - A I4PRO Informática Ltda não se responsabiliza por incorreções da fonte.



RESUMO DE TENDÊNCIAS

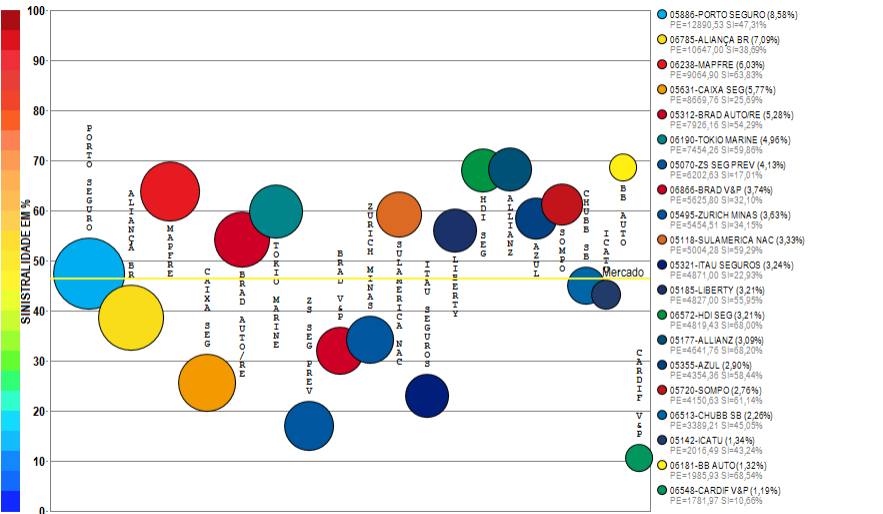


O ramo 2293 - Vida apresenta poucos competidores (4) no período de JAN/2018 a MAI/2019, quando a sinistralidade média de mercado foi de 36,58%. Em relação ao Prêmio Emitido pelo mercado neste período, observou-se crescimento médio de 0,03 milhões de reais por mês, com correspondente diminuição média de 7,83% por mês na Sinistralidade.

Análise por Companhias

Resumo das Empresas que compõe o mercado segurador

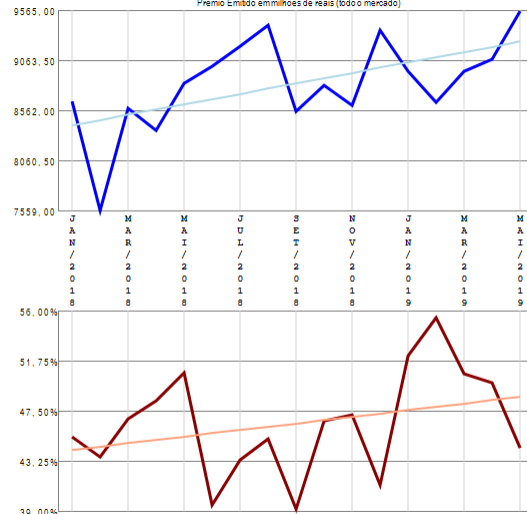
Análise entre JAN/2018 e MAI/2019 da relevância empresarial e da sinistralidade do Mercado Segurador como um todo.



Compilação a partir de dados públicos do Sistema de Estatísticas da SUSEP - A I4PRO Informática Ltda não se responsabiliza por incorreções da fonte.

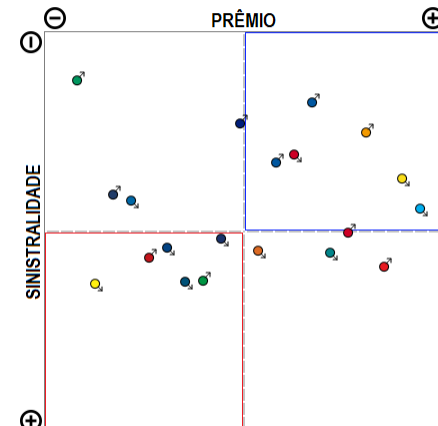


(Crescimento médio de 52,23 milhões de reais por mês)



(Crescimento médio de 0,28% por mês)

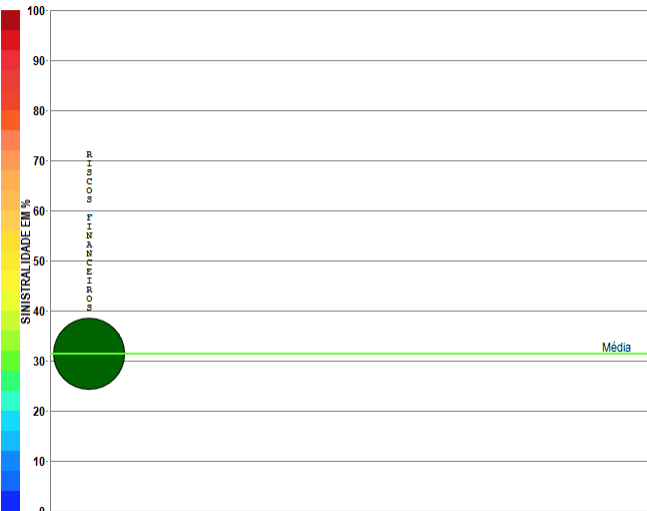
RESUMO DE TENDÊNCIAS



O mercado segurador apresenta vários competidores (114) no período de JAN/2018 a MAI/2019, quando a sinistralidade média de mercado foi de 46,41%. Em relação ao Prêmio Emitido pelo mercado neste período, observou-se crescimento médio de 52,23 milhões de reais por mês, com correspondente crescimento médio de 0,28% por mês na Sinistralidade. Além das 20 companhias apresentadas no gráfico existem outros participantes deste segmento (METLIFE S&P / MAPFRE VIDA / ZS SEG / ITAU AUTO/RE / TOO / SWISS RE / SURA / AXA / AIG / GENERALI / ITAU V&P / FAIRFAX / POTTENCIAL / ALIANÇA BR / MONGERAL AEGON / ASSURANT / UNIMED V / RIO GRANDE / LUIZASEG / CARDIF SEG / SULAMERICA P&P / HDI GLOBAL / MITSUI SUMITOMO / JUNTO / AUSTRAL / ESSOR / PREVISUL / SANCOR / VIRGINIA / SICOOB / PRUDENTIAL-G / ALFA / AXA-CS / BERKLEY / XL / BRADESCO SEG / SAFRA V&P / SUHAI / ARGO / ALSEG / SABEMI / FATOR / ZURICH BR CIA / INDIANA / EXCELSIOR / BMG / SINAF / BANESTES / STARR / CAIXA V&P / INVESTPREV / KIRTON SG / COFACE / CAPEMISA V&P / GAZIN / USEBENS / EULER HERMES C / GENTE / ATLÂNTICA CIA / TRAVELERS / MARKEL / CESCEBRASIL G&C / CREDITO Y CAUCION CG / PRUDENTIAL-I / ALFA V&P / SAFRA / MBM / OMINT / CENTAURO V&P / UNIAO / UNIMED P / PORTO SEGURO V&P / MAPFRE PREV / INVESTPREV V&P / COMPREV V&P / ALIANÇA BA / PREVIMIL / SBC E / DAYPREV / COMPREV S&P / LIDER DPVAT / BTG PACTUAL V&P / PREVIMAX / MG / ALM / ARUANA / ANGELUS / PQ SEGUROS / JNS / ITAU BMG / VANGUARDA ICATU / EQUATORIAL / COSESP / ABGF), perfazendo outros R\$ 34447,73 milhões em prêmio emitido.

Empresa 02739-AGÊNCIA BRASILEIRA GESTORA DE FUNDOS GARANTIDORES E GARANTIAS S.A.

Análise entre JAN/2018 e MAI/2019 da relevância de grupos de ramos e sinistralidades na empresa:
02739-AGÊNCIA BRASILEIRA GESTORA DE FUNDOS GARANTIDORES E GARANTIAS S.A.

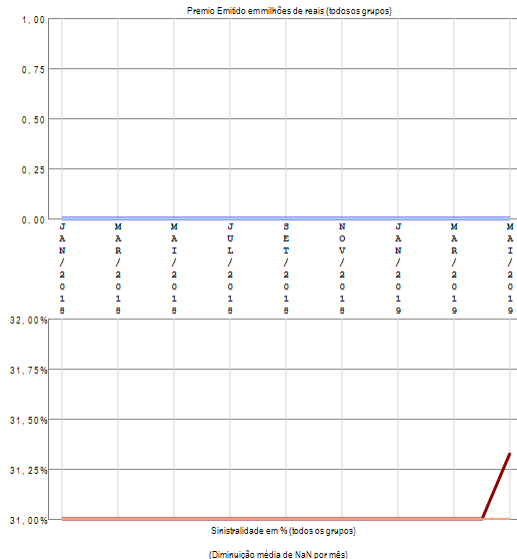


● 07-Riscos Financeiros (100,00%)
PE=0,00 SI=31,33%

Compilação a partir de dados públicos do Sistema de Estatísticas da SUSEP - A I4PRO Informática Ltda não se responsabiliza por incorreções da fonte.



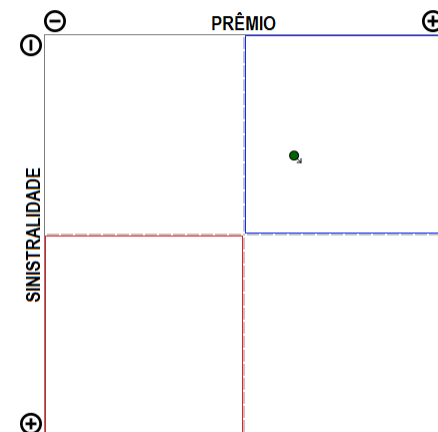
(Crescimento médio de 0,00 milhões de reais por mês)



Sinistralidade em % (todos os grupos)

(Diminuição média de NaN por mês)

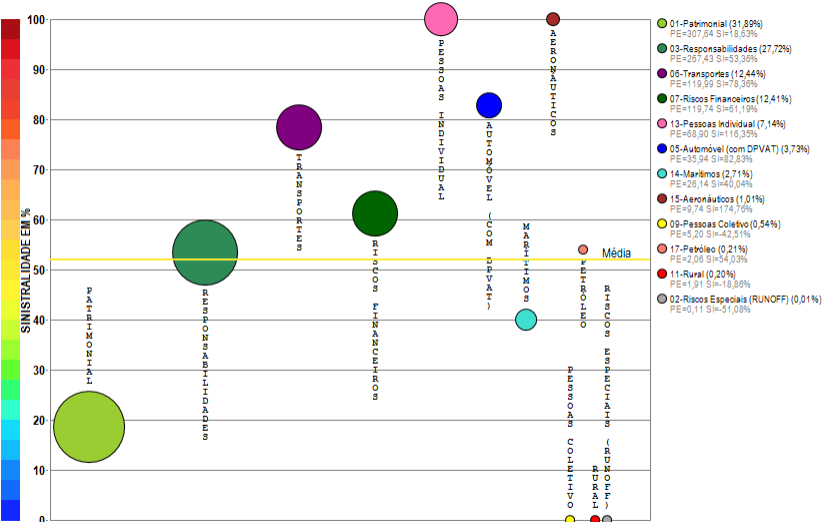
RESUMO DE TENDÊNCIAS



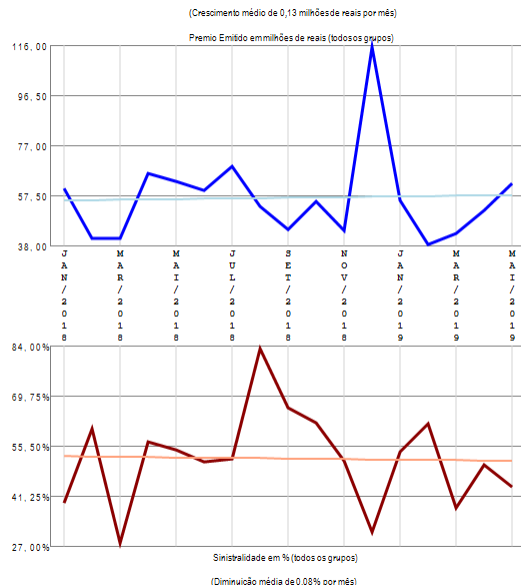
A empresa 02739-AGÊNCIA BRASILEIRA GESTORA DE FUNDOS GARANTIDORES E GARANTIAS S.A. apresenta apenas um grupo de ramos com emissão de prêmio no período de JAN/2018 a MAI/2019, quando a sinistralidade média da empresa foi de 31,33%. Em relação ao Prêmio Emitido, observou-se crescimento médio de 0,00 milhões de reais por mês, com correspondente diminuição média de NaN por mês na Sinistralidade.

Empresa 08737-AIG SEGUROS BRASIL S.A.

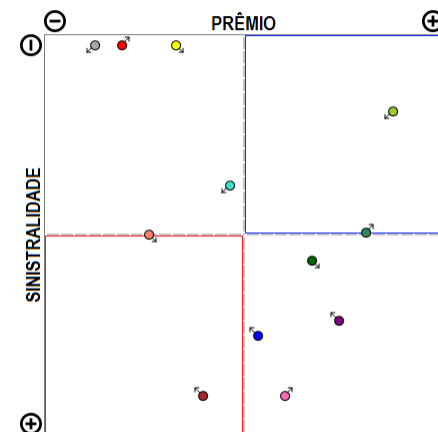
Análise entre JAN/2018 e MAI/2019 da relevância de grupos de ramos e sinistralidades na empresa:
08737-AIG SEGUROS BRASIL S.A.



Compilação a partir de dados públicos do Sistema de Estatísticas da SUSEP - A I4PRO Informática Ltda não se responsabiliza por incorreções da fonte.



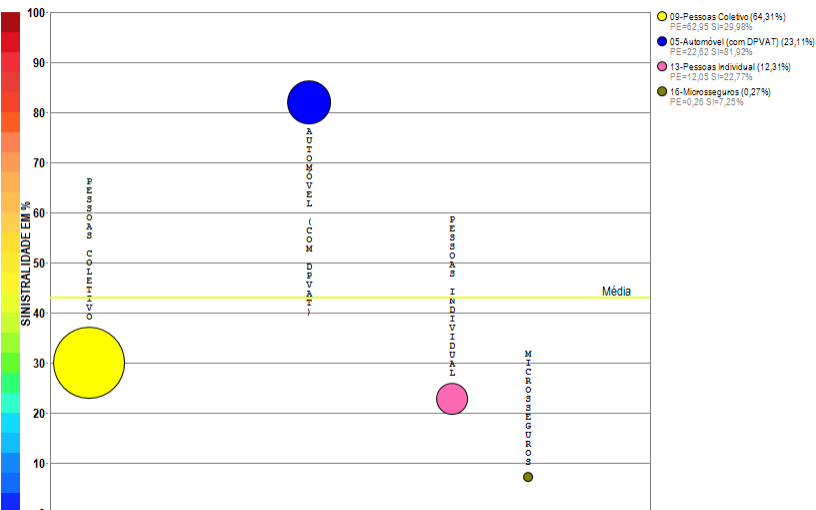
RESUMO DE TENDÊNCIAS



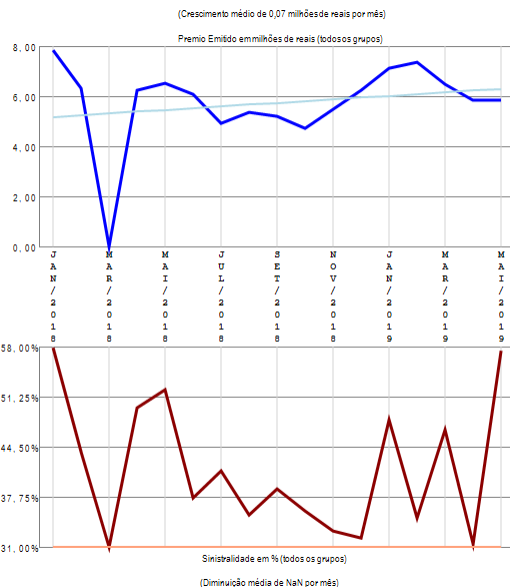
A empresa 08737-AIG SEGUROS BRASIL S.A. apresenta vários grupos de ramos com emissão de prêmio (12) no período de JAN/2018 a MAI/2019, quando a sinistralidade média da empresa foi de 52,02%. Em relação ao Prêmio Emitido, observou-se crescimento médio de 0,13 milhões de reais por mês, com correspondente diminuição média de 0,08% por mês na Sinistralidade.

Empresa 02895-ALFA PREVIDÊNCIA E VIDA S.A.

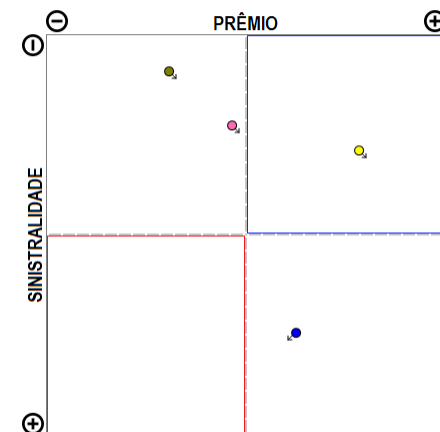
Análise entre JAN/2018 e MAI/2019 da relevância de grupos de ramos e sinistralidades na empresa:
02895-ALFA PREVIDÊNCIA E VIDA S.A.



Compilação a partir de dados públicos do Sistema de Estatísticas da SUSEP - A I4PRO Informática Ltda não se responsabiliza por incorreções da fonte.



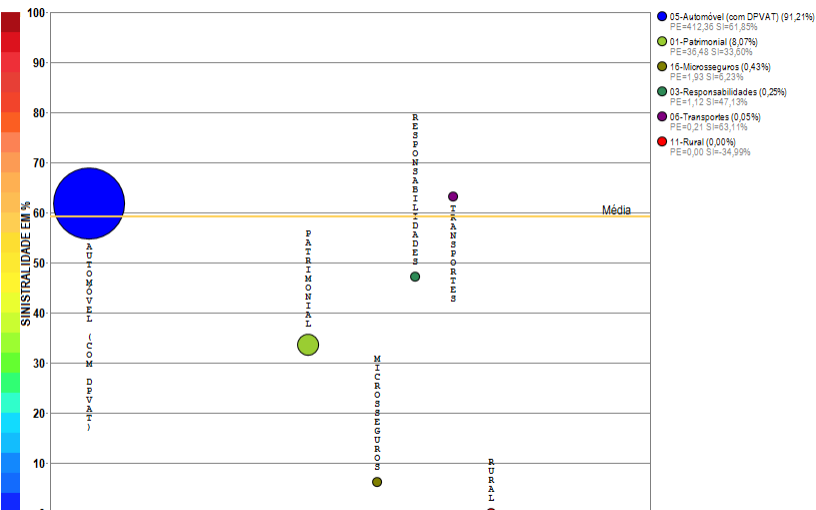
RESUMO DE TENDÊNCIAS



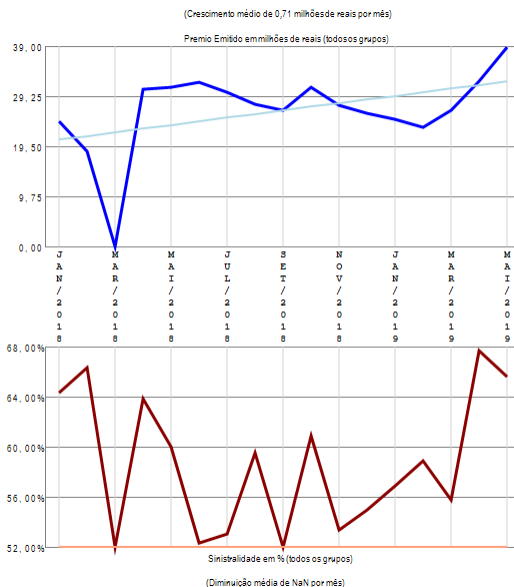
A empresa 02895-ALFA PREVIDÊNCIA E VIDA S.A. apresenta poucos grupos de ramos com emissão de prêmio (4) no período de JAN/2018 a MAI/2019, quando a sinistralidade média da empresa foi de 42,91%. Em relação ao Prêmio Emitido, observou-se crescimento médio de 0,07 milhões de reais por mês, com correspondente diminuição média de NaN por mês na Sinistralidade.

Empresa 06467-ALFA SEGURADORA S.A.

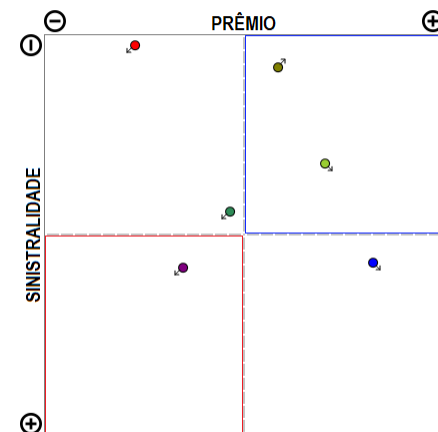
Análise entre JAN/2018 e MAI/2019 da relevância de grupos de ramos e sinistralidades na empresa:
06467-ALFA SEGURADORA S.A.



Compilação a partir de dados públicos do Sistema de Estatísticas da SUSEP - A I4PRO Informática Ltda não se responsabiliza por incorreções da fonte.



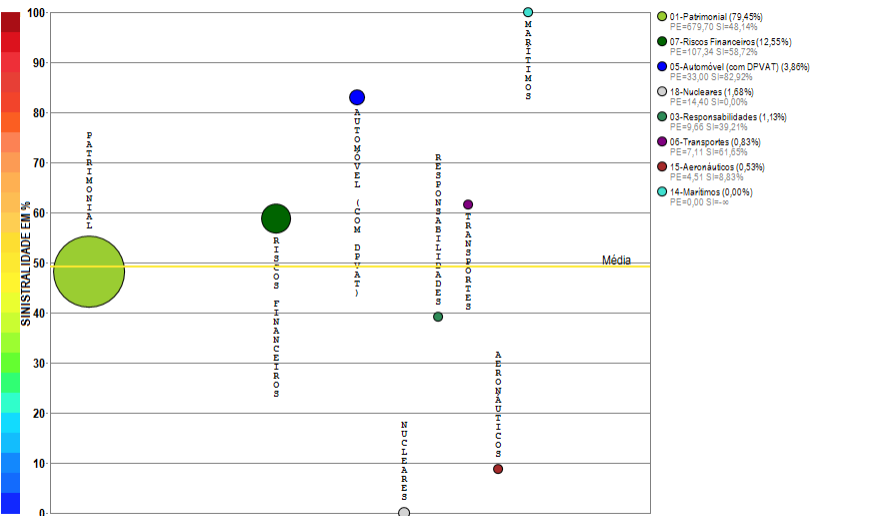
RESUMO DE TENDÊNCIAS



A empresa 06467-ALFA SEGURADORA S.A. apresenta vários grupos de ramos com emissão de prêmio (6) no período de JAN/2018 a MAI/2019, quando a sinistralidade média da empresa foi de 59,25%. Em relação ao Prêmio Emitido, observou-se crescimento médio de 0,71 milhões de reais por mês, com correspondente diminuição média de NaN por mês na Sinistralidade.

Empresa 06211-ALIANÇA DO BRASIL SEGUROS S.A.

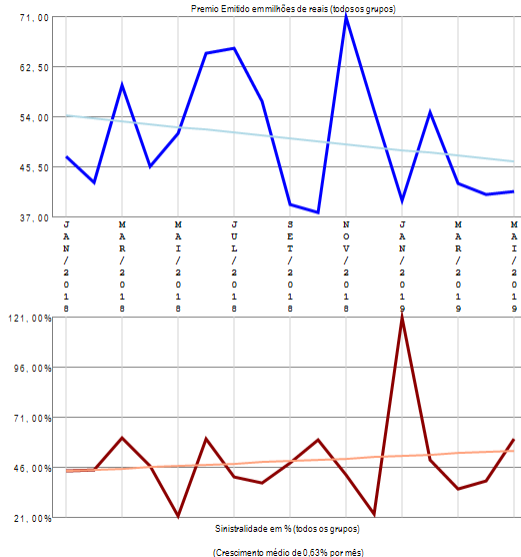
Análise entre JAN/2018 e MAI/2019 da relevância de grupos de ramos e sinistralidades na empresa:
06211-ALIANÇA DO BRASIL SEGUROS S.A.



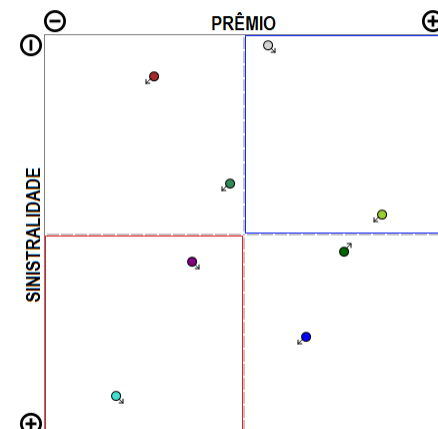
Compilação a partir de dados públicos do Sistema de Estatísticas da SUSEP - A I4PRO Informática Ltda não se responsabiliza por incorreções da fonte.



(Diminuição média de 0,49 milhões de reais por mês)



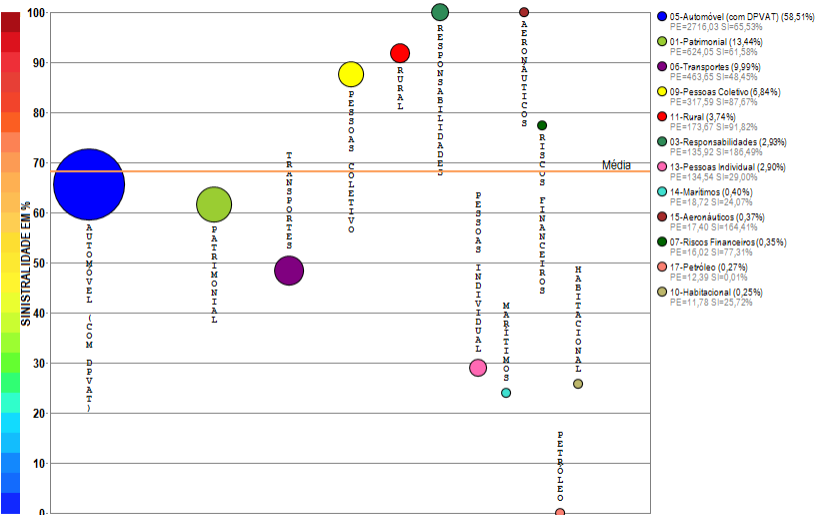
RESUMO DE TENDÊNCIAS



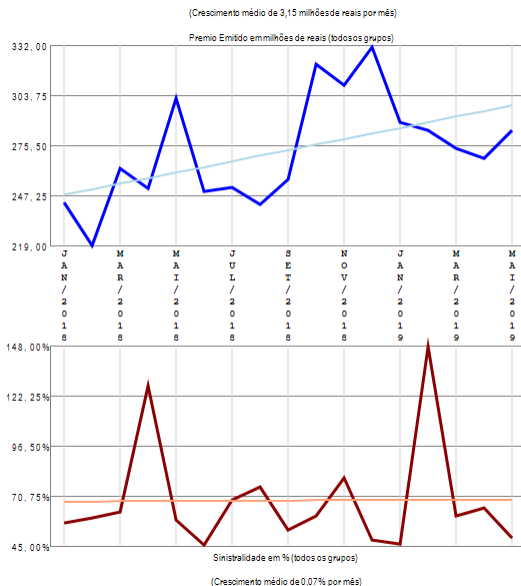
A empresa 06211-ALIANÇA DO BRASIL SEGUROS S.A. apresenta vários grupos de ramos com emissão de prêmio (8) no período de JAN/2018 a MAI/2019, quando a sinistralidade média da empresa foi de 49,28%. Em relação ao Prêmio Emitido, observou-se diminuição média de 0,49 milhões de reais por mês, com correspondente crescimento médio de 0,63% por mês na Sinistralidade.

Empresa 05177-ALLIANZ SEGUROS S.A.

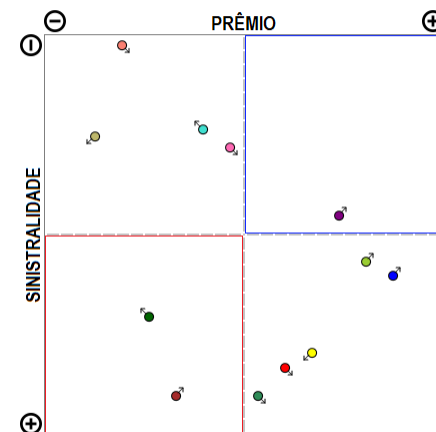
Análise entre JAN/2018 e MAI/2019 da relevância de grupos de ramos e sinistralidades na empresa:
05177-ALLIANZ SEGUROS S.A.



Compilação a partir de dados públicos do Sistema de Estatísticas da SUSEP - A I4PRO Informática Ltda não se responsabiliza por incorreções da fonte.



RESUMO DE TENDÊNCIAS



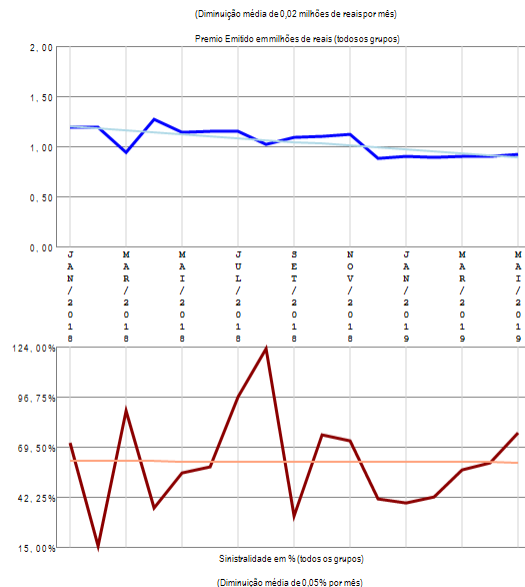
A empresa 05177-ALLIANZ SEGUROS S.A. apresenta vários grupos de ramos com emissão de prêmio (12) no período de JAN/2018 a MAI/2019, quando a sinistralidade média da empresa foi de 68,20%. Em relação ao Prêmio Emitido, observou-se crescimento médio de 3,15 milhões de reais por mês, com correspondente crescimento médio de 0,07% por mês na Sinistralidade.

Empresa 02275-ALM SEGURADORA S.A.

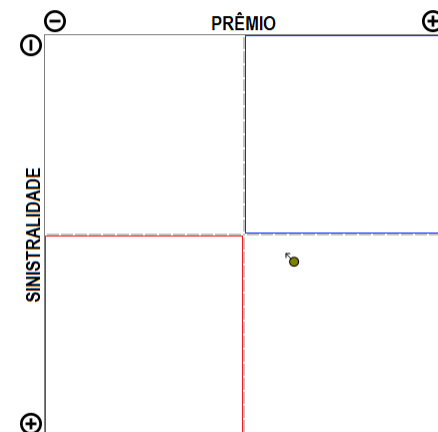
Análise entre JAN/2018 e MAI/2019 da relevância de grupos de ramos e sinistralidades na empresa:
02275-ALM SEGURADORA S.A.



Compilação a partir de dados públicos do Sistema de Estatísticas da SUSEP - A I4PRO Informática Ltda não se responsabiliza por incorreções da fonte.



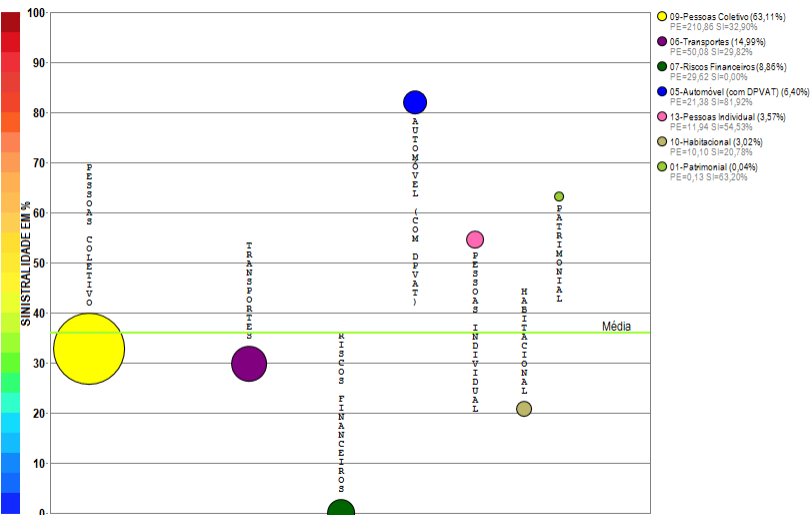
RESUMO DE TENDÊNCIAS



A empresa 02275-ALM SEGURADORA S.A. apresenta apenas um grupo de ramos com emissão de prêmio no período de JAN/2018 a MAI/2019, quando a sinistralidade média da empresa foi de 61,53%. Em relação ao Prêmio Emitido, observou-se diminuição média de 0,02 milhões de reais por mês, com correspondente diminuição média de 0,05% por mês na Sinistralidade.

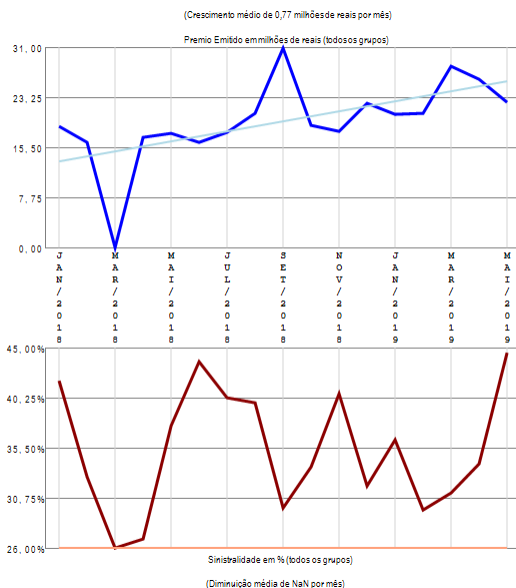
Empresa 05819-AMERICAN LIFE COMPANHIA DE SEGUROS

Análise entre JAN/2018 e MAI/2019 da relevância de grupos de ramos e sinistralidades na empresa:
05819-AMERICAN LIFE COMPANHIA DE SEGUROS

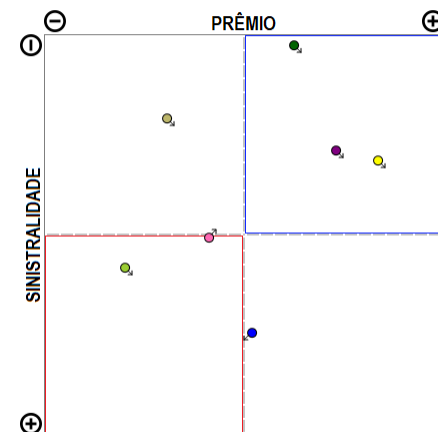


Compilação a partir de dados públicos do Sistema de Estatísticas da SUSEP - A I4PRO Informática Ltda não se responsabiliza por incorreções da fonte.

I4PRO © 2005-2019
Insurance for Professionals



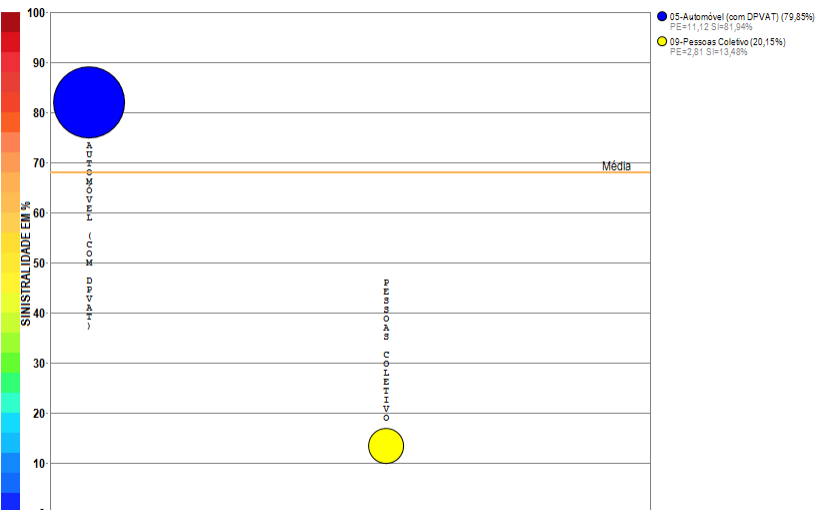
RESUMO DE TENDÊNCIAS



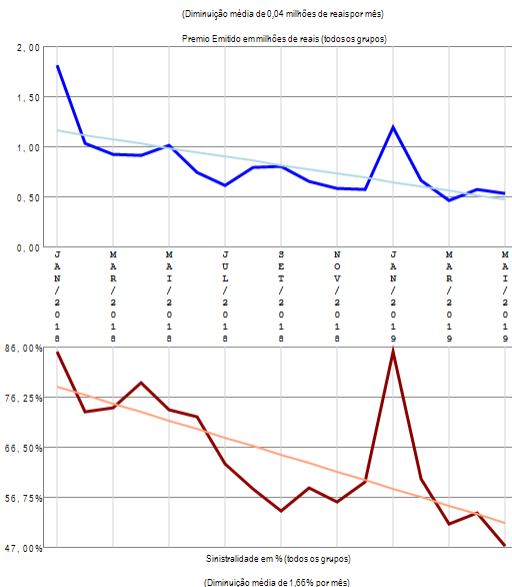
A empresa 05819-AMERICAN LIFE COMPANHIA DE SEGUROS apresenta vários grupos de ramos com emissão de prêmio (7) no período de JAN/2018 a MAI/2019, quando a sinistralidade média da empresa foi de 36,01%. Em relação ao Prêmio Emitido, observou-se crescimento médio de 0,77 milhões de reais por mês, com correspondente diminuição média de NaN por mês na Sinistralidade.

Empresa 03387-ANGELUS SEGUROS S.A.

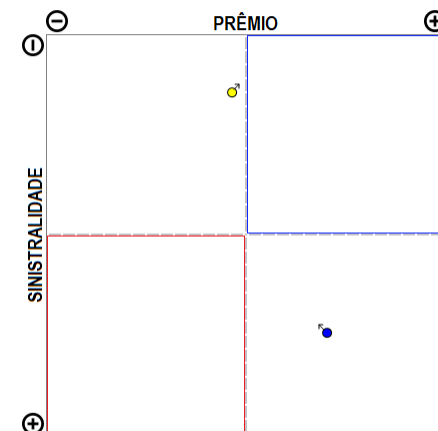
Análise entre JAN/2018 e MAI/2019 da relevância de grupos de ramos e sinistralidades na empresa:
03387-ANGELUS SEGUROS S.A.



Compilação a partir de dados públicos do Sistema de Estatísticas da SUSEP - A I4PRO Informática Ltda não se responsabiliza por incorreções da fonte.



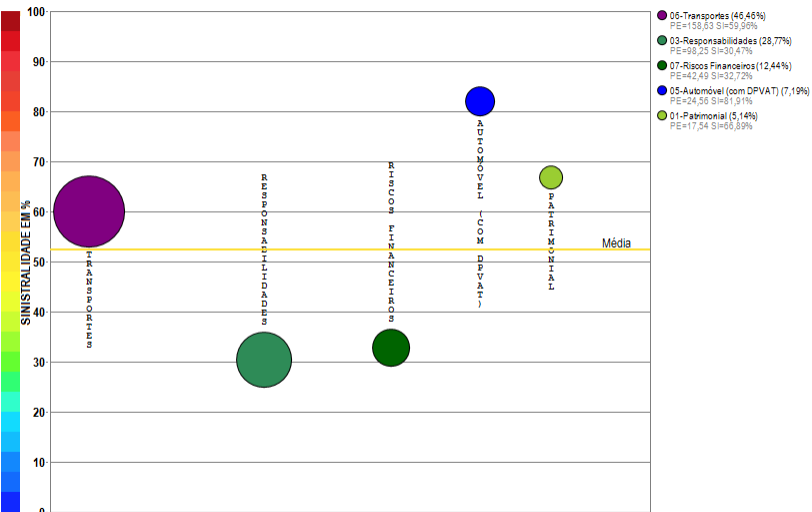
RESUMO DE TENDÊNCIAS



A empresa 03387-ANGELUS SEGUROS S.A. apresenta poucos grupos de ramos com emissão de prêmio (2) no período de JAN/2018 a MAI/2019, quando a sinistralidade média da empresa foi de 68,00%. Em relação ao Prêmio Emitido, observou-se diminuição média de 0,04 milhões de reais por mês, com correspondente diminuição média de 1,66% por mês na Sinistralidade.

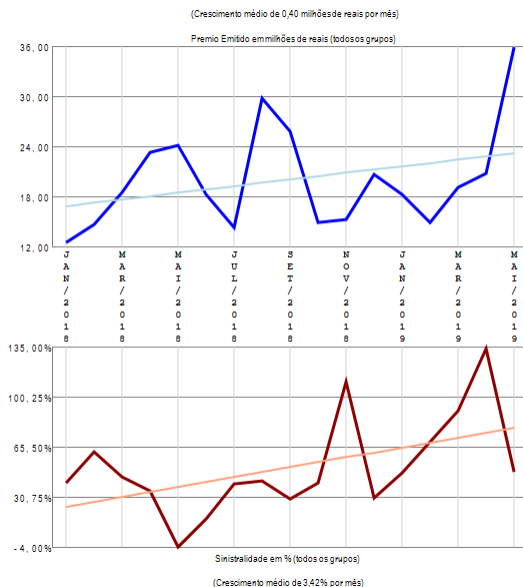
Empresa 02798-ARGO SEGUROS BRASIL S.A.

Análise entre JAN/2018 e MAI/2019 da relevância de grupos de ramos e sinistralidades na empresa:
02798-ARGO SEGUROS BRASIL S.A.

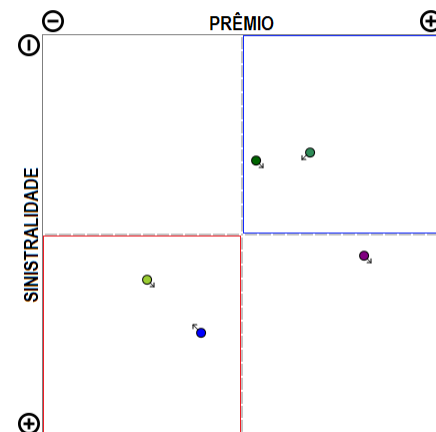


Compilação a partir de dados públicos do Sistema de Estatísticas da SUSEP - A I4PRO Informática Ltda não se responsabiliza por incorreções da fonte.

I4PRO © 2005-2019
Insurance for Professionals




RESUMO DE TENDÊNCIAS



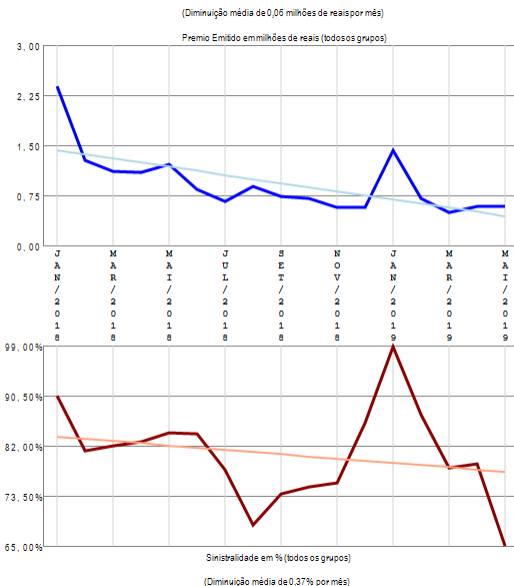
A empresa 02798-ARGO SEGUROS BRASIL S.A. apresenta poucos grupos de ramos com emissão de prêmio (5) no período de JAN/2018 a MAI/2019, quando a sinistralidade média da empresa foi de 52,37%. Em relação ao Prêmio Emitido, observou-se crescimento médio de 0,40 milhões de reais por mês, com correspondente crescimento médio de 3,42% por mês na Sinistralidade.

Empresa 02119-ARUANA SEGUROS S.A.

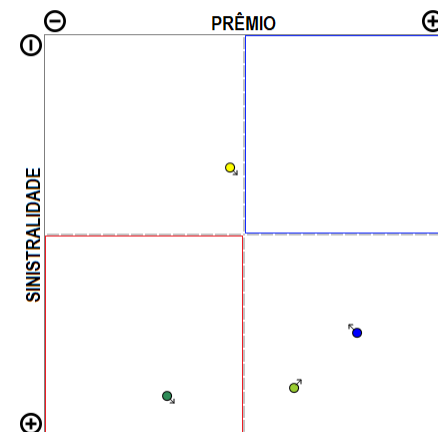
Análise entre JAN/2018 e MAI/2019 da relevância de grupos de ramos e sinistraldades na empresa:
02119-ARUANA SEGUROS S.A.



Compilação a partir de dados públicos do Sistema de Estatísticas da SUSEP - A I4PRO Informática Ltda não se responsabiliza por incorreções da fonte.



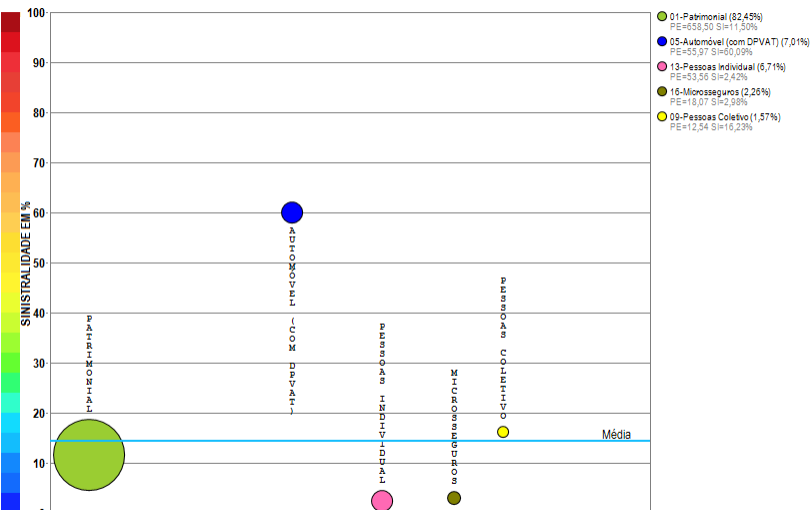
RESUMO DE TENDÊNCIAS



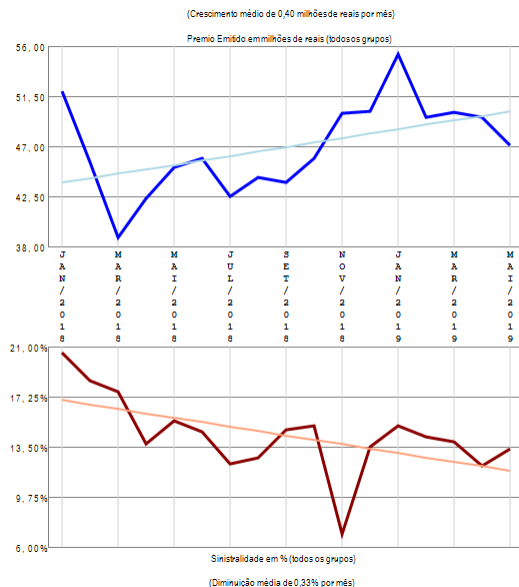
A empresa 02119-ARUANA SEGUROS S.A. apresenta poucos grupos de ramos com emissão de prêmio (4) no período de JAN/2018 a MAI/2019, quando a sinistralidade média da empresa foi de 81,98%. Em relação ao Prêmio Emitido, observou-se diminuição média de 0,06 milhões de reais por mês, com correspondente diminuição média de 0,37% por mês na Sinistralidade.

Empresa 02143-ASSURANT SEGURADORA S.A.

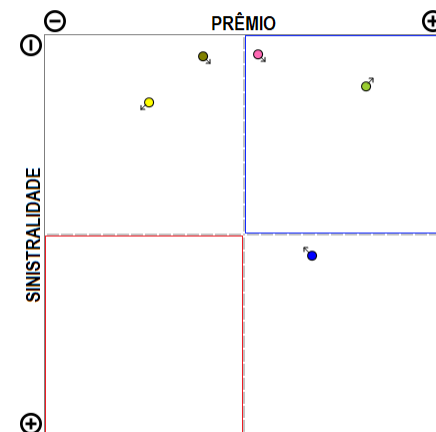
Análise entre JAN/2018 e MAI/2019 da relevância de grupos de ramos e sinistraldades na empresa:
02143-ASSURANT SEGURADORA S.A.



Compilação a partir de dados públicos do Sistema de Estatísticas da SUSEP - A I4PRO Informática Ltda não se responsabiliza por incorreções da fonte.



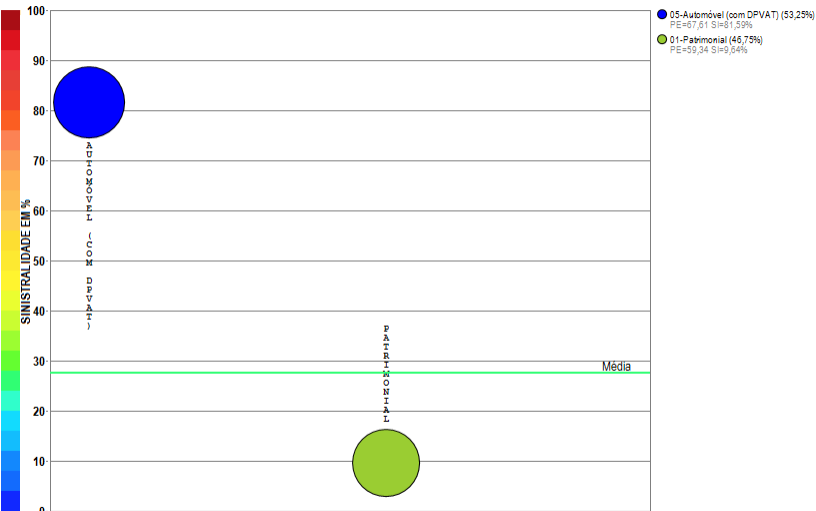
RESUMO DE TENDÊNCIAS



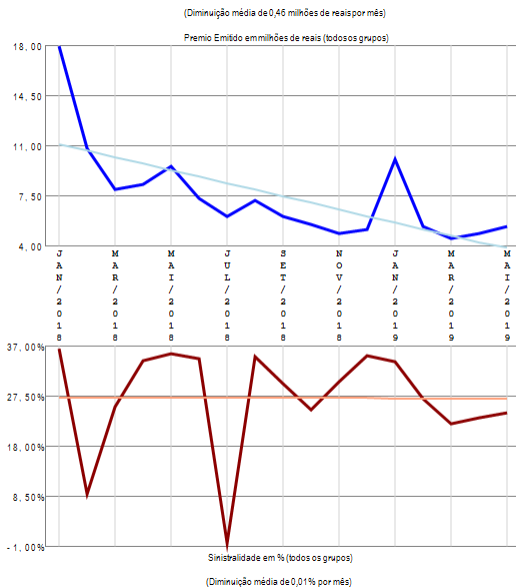
A empresa 02143-ASSURANT SEGURADORA S.A. apresenta poucos grupos de ramos com emissão de prêmio (5) no período de JAN/2018 a MAI/2019, quando a sinistralidade média da empresa foi de 14,32%. Em relação ao Prêmio Emitido, observou-se crescimento médio de 0,40 milhões de reais por mês, com correspondente diminuição média de 0,33% por mês na Sinistralidade.

Empresa 05533-ATLÂNTICA COMPANHIA DE SEGUROS

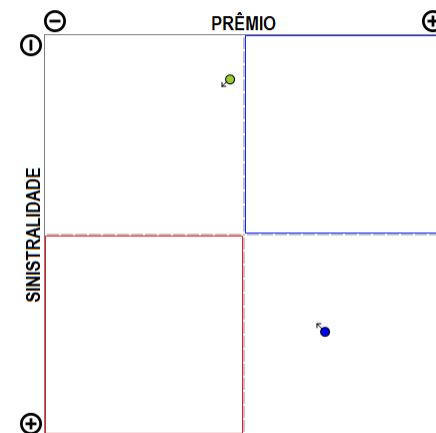
Análise entre JAN/2018 e MAI/2019 da relevância de grupos de ramos e sinistralidades na empresa:
05533-ATLÂNTICA COMPANHIA DE SEGUROS



Compilação a partir de dados públicos do Sistema de Estatísticas da SUSEP - A I4PRO Informática Ltda não se responsabiliza por incorreções da fonte.



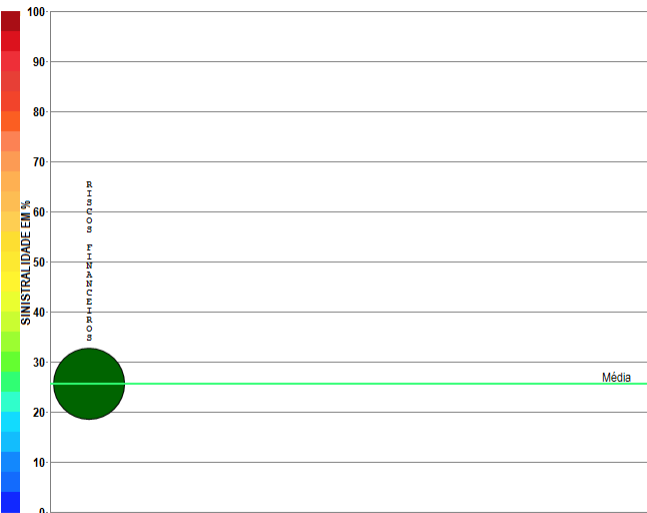
RESUMO DE TENDÊNCIAS



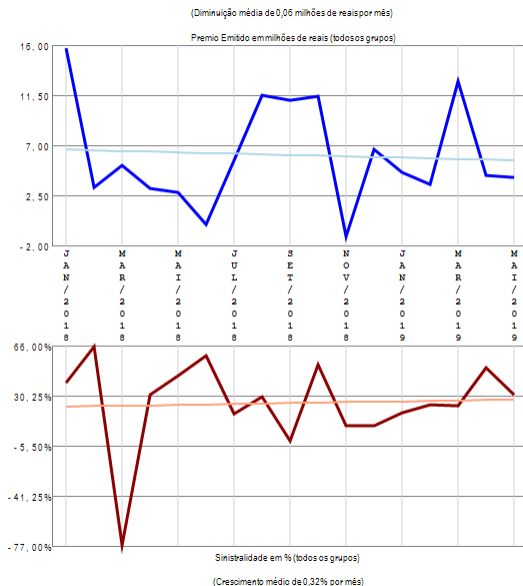
A empresa 05533-ATLÂNTICA COMPANHIA DE SEGUROS apresenta poucos grupos de ramos com emissão de prêmio (2) no período de JAN/2018 a MAI/2019, quando a sinistralidade média da empresa foi de 27,60%. Em relação ao Prêmio Emitido, observou-se diminuição média de 0,46 milhões de reais por mês, com correspondente diminuição média de 0,01% por mês na Sinistralidade.

Empresa 02020-ATRADIUS CRÉDITO Y CAUCIÓN SEGURADORA S.A.

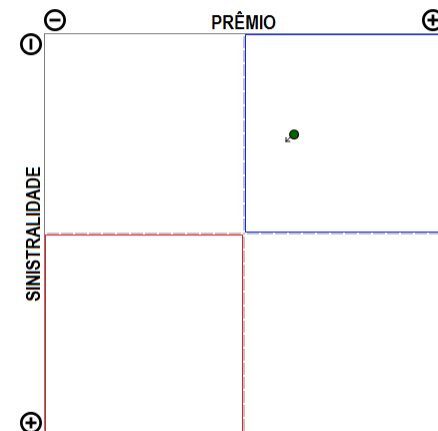
Análise entre JAN/2018 e MAI/2019 da relevância de grupos de ramos e sinistralidades na empresa:
02020-ATRADIUS CRÉDITO Y CAUCIÓN SEGURADORA S.A.



Compilação a partir de dados públicos do Sistema de Estatísticas da SUSEP - A I4PRO Informática Ltda não se responsabiliza por incorreções da fonte.



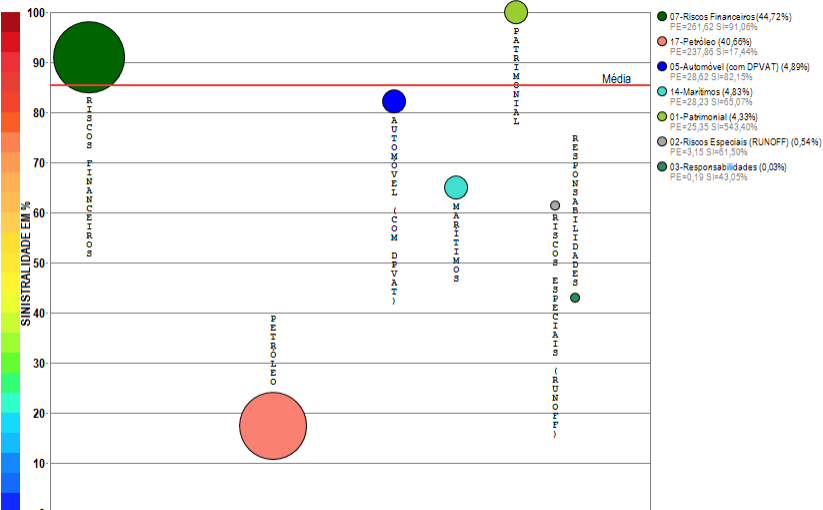
RESUMO DE TENDÊNCIAS



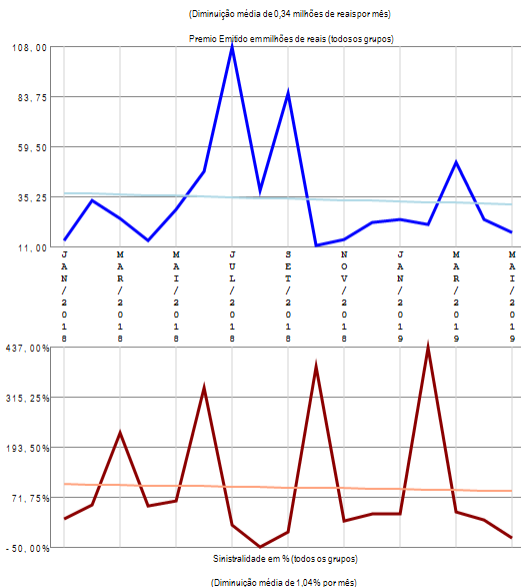
A empresa 02020-ATRADIUS CRÉDITO Y CAUCIÓN SEGURADORA S.A. apresenta apenas um grupo de ramos com emissão de prêmio no período de JAN/2018 a MAI/2019, quando a sinistralidade média da empresa foi de 25,61%. Em relação ao Prêmio Emitido, observou-se diminuição média de 0,06 milhões de reais por mês, com correspondente crescimento médio de 0,32% por mês na Sinistralidade.

Empresa 02461-AUSTRAL SEGURADORA S.A.

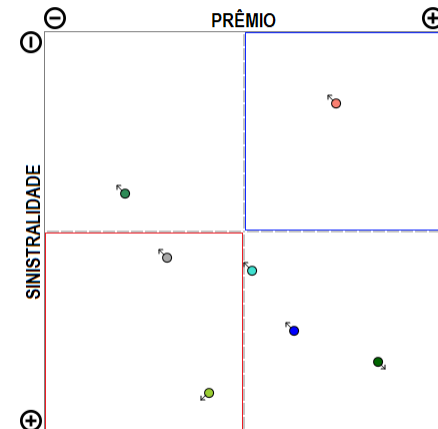
Análise entre JAN/2018 e MAI/2019 da relevância de grupos de ramos e sinistralidades na empresa:
02461-AUSTRAL SEGURADORA S.A.



Compilação a partir de dados públicos do Sistema de Estatísticas da SUSEP - A I4PRO Informática Ltda não se responsabiliza por incorreções da fonte.



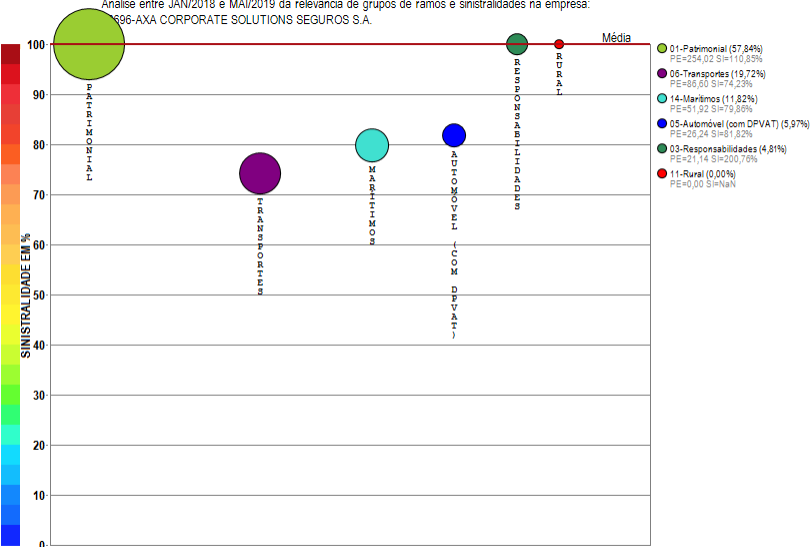
RESUMO DE TENDÊNCIAS



A empresa 02461-AUSTRAL SEGURADORA S.A. apresenta vários grupos de ramos com emissão de prêmio (7) no período de JAN/2018 a MAI/2019, quando a sinistralidade média da empresa foi de 85,35%. Em relação ao Prêmio Emitido, observou-se diminuição média de 0,34 milhões de reais por mês, com correspondente diminuição média de 1,04% por mês na Sinistralidade.

Empresa 06696-AXA CORPORATE SOLUTIONS SEGUROS S.A.

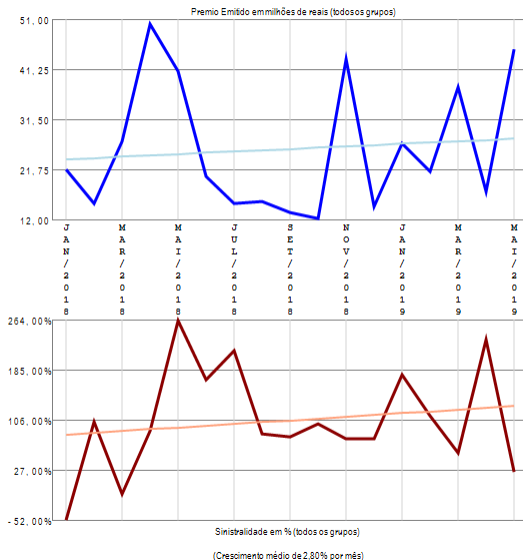
Análise entre JAN/2018 e MAI/2019 da relevância de grupos de ramos e sinistralidades na empresa:
06696-AXA CORPORATE SOLUTIONS SEGUROS S.A.



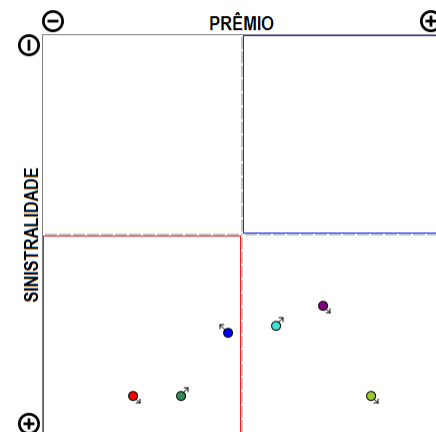
Compilação a partir de dados públicos do Sistema de Estatísticas da SUSEP - A I4PRO Informática Ltda não se responsabiliza por incorreções da fonte.



(Crescimento médio de 0,25 milhões de reais por mês)



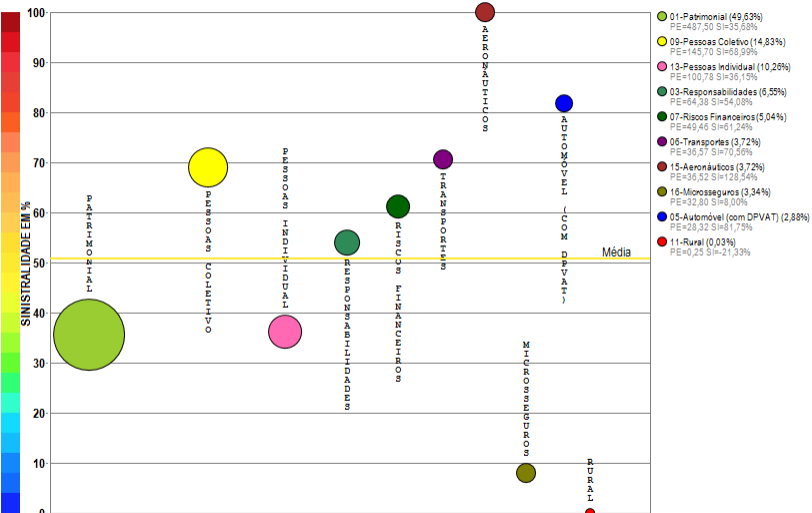
RESUMO DE TENDÊNCIAS



A empresa 06696-AXA CORPORATE SOLUTIONS SEGUROS S.A. apresenta vários grupos de ramos com emissão de prêmio (6) no período de JAN/2018 a MAI/2019, quando a sinistralidade média da empresa foi superior a 100%. Em relação ao Prêmio Emitido, observou-se crescimento médio de 0,25 milhões de reais por mês, com correspondente crescimento médio de 2,80% por mês na Sinistralidade.

Empresa 02852-AXA SEGUROS S.A.

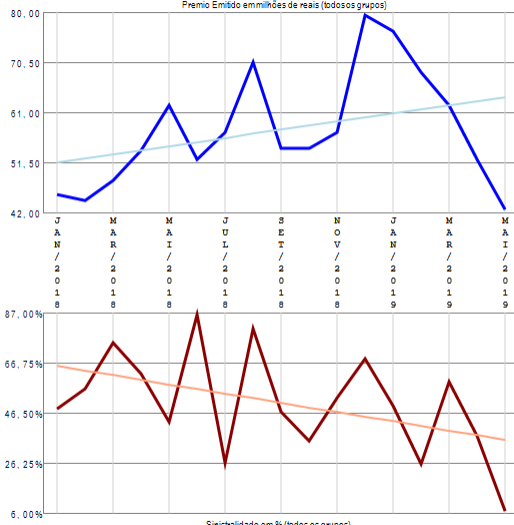
Análise entre JAN/2018 e MAI/2019 da relevância de grupos de ramos e sinistralidades na empresa:
02852-AXA SEGUROS S.A.



Compilação a partir de dados públicos do Sistema de Estatísticas da SUSEP - A I4PRO Informática Ltda não se responsabiliza por incorreções da fonte.

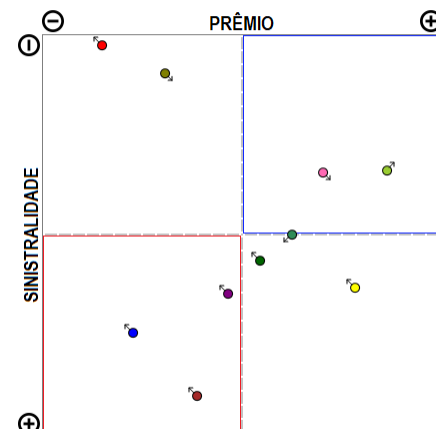


(Crescimento médio de 0,77 milhões de reais por mês)



(Diminuição média de 1,86% por mês)

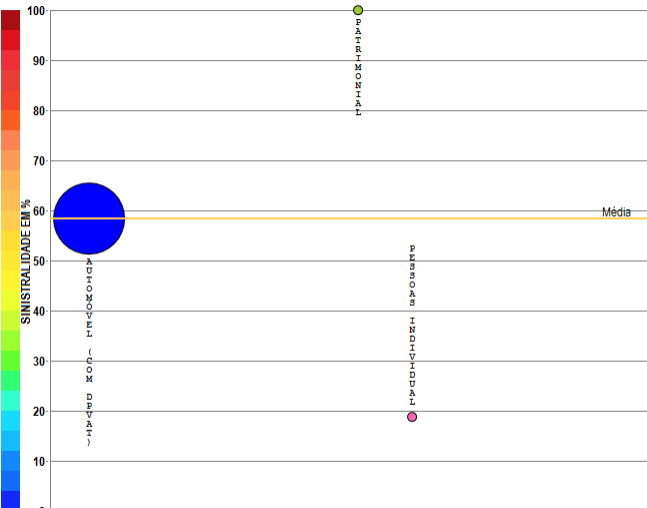
RESUMO DE TENDÊNCIAS



A empresa 02852-AXA SEGUROS S.A. apresenta vários grupos de ramos com emissão de prêmio (10) no período de JAN/2018 a MAI/2019, quando a sinistralidade média da empresa foi de 50,76%. Em relação ao Prêmio Emitido, observou-se crescimento médio de 0,77 milhões de reais por mês, com correspondente diminuição média de 1,86% por mês na Sinistralidade.

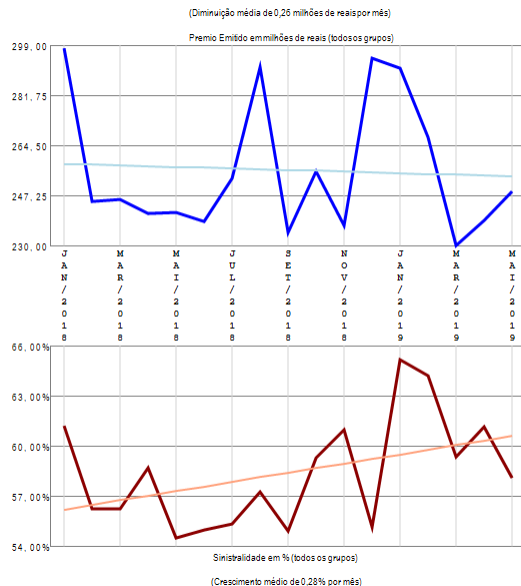
Empresa 05355-AZUL COMPANHIA DE SEGUROS GERAIS

Análise entre JAN/2018 e MAI/2019 da relevância de grupos de ramos e sinistralidades na empresa:
05355-AZUL COMPANHIA DE SEGUROS GERAIS

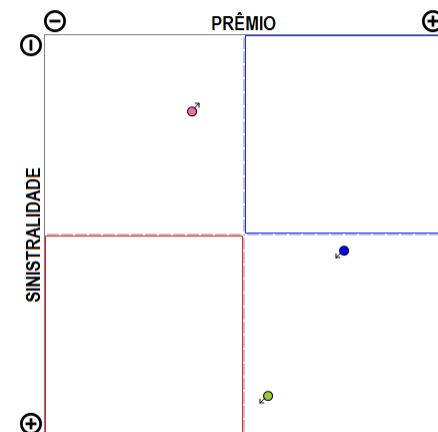


- 05-Automóvel (com DPVAT) (99,98%)
PE=4.353,58 SI=58,45%
- 01-Patrimonial (0,02%)
PE=0,78 SI=50,79%
- 13-Pessoas Individual (0,00%)
PE=0,00 SI=18,74%

Compilação a partir de dados públicos do Sistema de Estatísticas da SUSEP - A I4PRO Informática Ltda não se responsabiliza por incorreções da fonte.



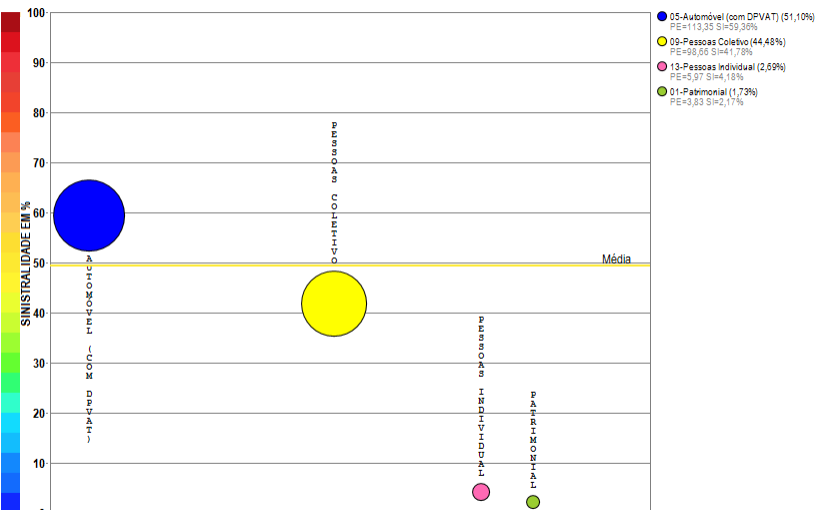
RESUMO DE TENDÊNCIAS



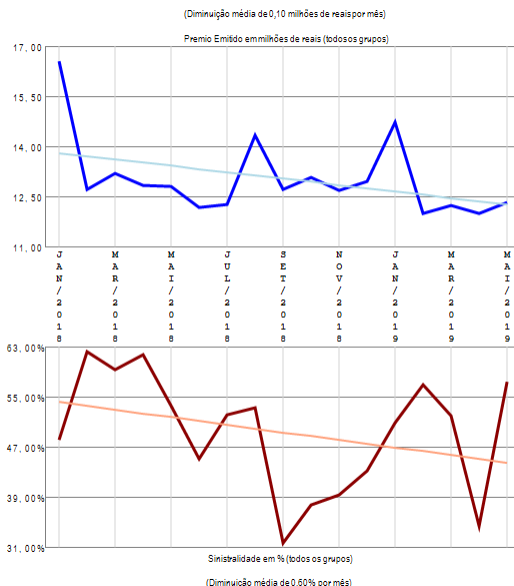
A empresa 05355-AZUL COMPANHIA DE SEGUROS GERAIS apresenta poucos grupos de ramos com emissão de prêmio (3) no período de JAN/2018 a MAI/2019, quando a sinistralidade média da empresa foi de 58,44%. Em relação ao Prêmio Emitido, observou-se diminuição média de 0,26 milhões de reais por mês, com correspondente crescimento médio de 0,28% por mês na Sinistralidade.

Empresa 05274-BANESTES SEGUROS S.A.

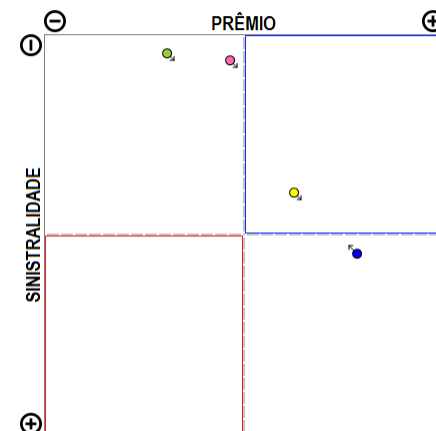
Análise entre JAN/2018 e MAI/2019 da relevância de grupos de ramos e sinistralidades na empresa:
05274-BANESTES SEGUROS S.A.



Compilação a partir de dados públicos do Sistema de Estatísticas da SUSEP - A I4PRO Informática Ltda não se responsabiliza por incorreções da fonte.



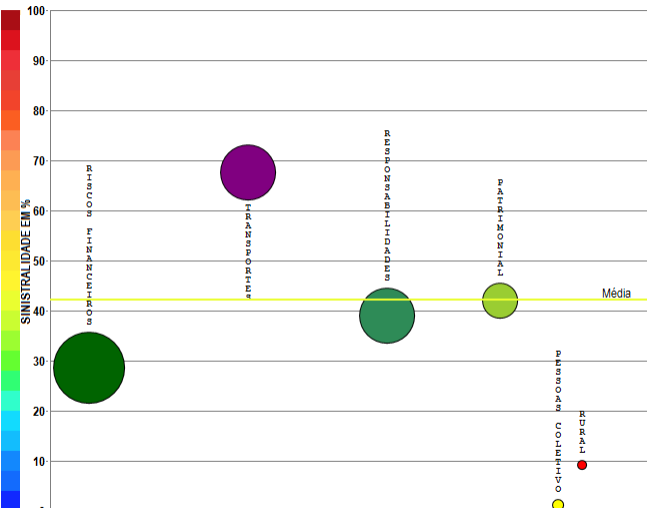
RESUMO DE TENDÊNCIAS



A empresa 05274-BANESTES SEGUROS S.A. apresenta poucos grupos de ramos com emissão de prêmio (4) no período de JAN/2018 a MAI/2019, quando a sinistralidade média da empresa foi de 49,46%. Em relação ao Prêmio Emitido, observou-se diminuição média de 0,10 milhões de reais por mês, com correspondente diminuição média de 0,60% por mês na Sinistralidade.

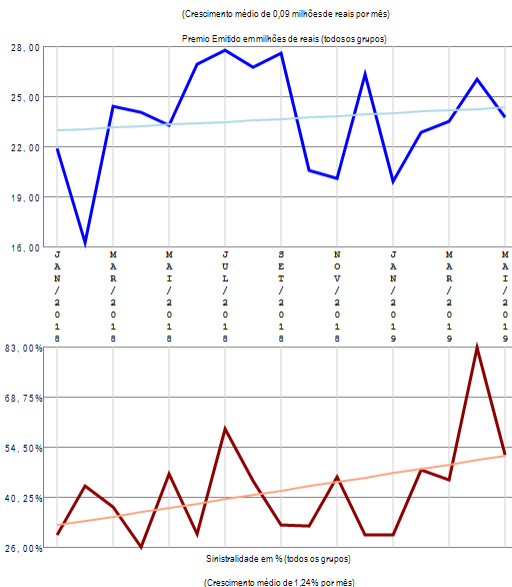
Empresa 01414-BERKLEY INTERNATIONAL DO BRASIL SEGUROS S/A

Análise entre JAN/2018 e MAI/2019 da relevância de grupos de ramos e sinistralidades na empresa:
01414-BERKLEY INTERNATIONAL DO BRASIL SEGUROS S/A

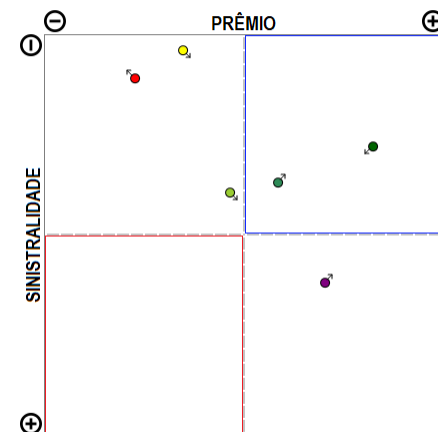


- 07-Riscos Financeiros (39,95%)
PE=160,78 SI=28,60%
- 06-Transportes (24,72%)
PE=259,46 SI=37,65%
- 03-Responsabilidades (24,13%)
PE=67,12 SI=39,04%
- 01-Fabril (10,08%)
PE=40,55 SI=2,10%
- 09-Pessoas Coletivo (0,98%)
PE=3,34 SI=1,23%
- 11-Rural (0,13%)
PE=0,54 SI=0,12%

Compilação a partir de dados públicos do Sistema de Estatísticas da SUSEP - A I4PRO Informática Ltda não se responsabiliza por incorreções da fonte.



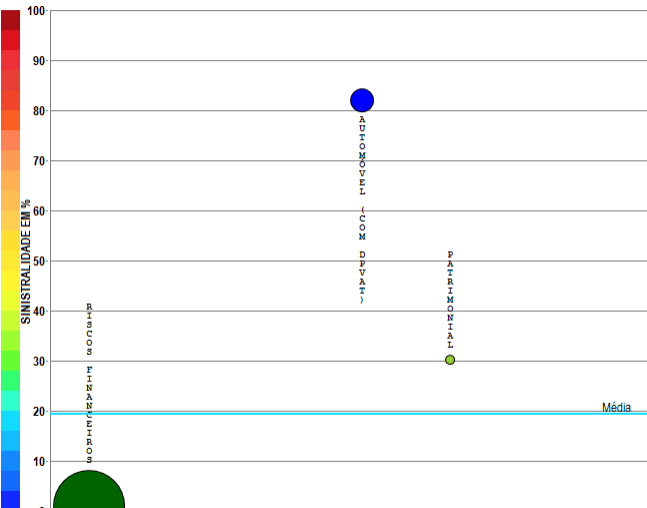
RESUMO DE TENDÊNCIAS



A empresa 01414-BERKLEY INTERNATIONAL DO BRASIL SEGUROS S/A apresenta vários grupos de ramos com emissão de prêmio (6) no período de JAN/2018 a MAI/2019, quando a sinistralidade média da empresa foi de 42,17%. Em relação ao Prêmio Emitido, observou-se crescimento médio de 0,09 milhões de reais por mês, com correspondente crescimento médio de 1,24% por mês na Sinistralidade.

Empresa 01741-BMG SEGUROS S.A.

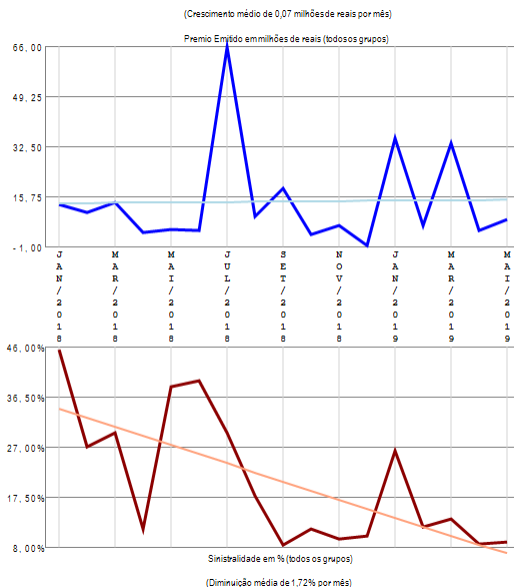
Análise entre JAN/2018 e MAI/2019 da relevância de grupos de ramos e sinistralidades na empresa:
01741-BMG SEGUROS S.A.



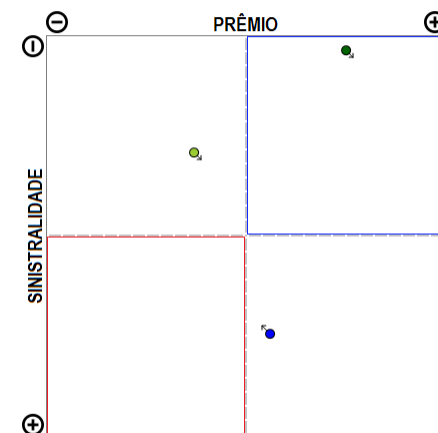
- 07-Riscos Fina... (90,78%)
PE=219,38 SI=0,88%
- 05-Autô... (com DPVAT) (9,11%)
PE=22,01 SI=0,92%
- 01-Patronal (0,11%)
PE=0,27 SI=30,11%

Compilação a partir de dados públicos do Sistema de Estatísticas da SUSEP - A I4PRO Informática Ltda não se responsabiliza por incorreções da fonte.

I4PRO © 2005-2019
Insurance for Professionals



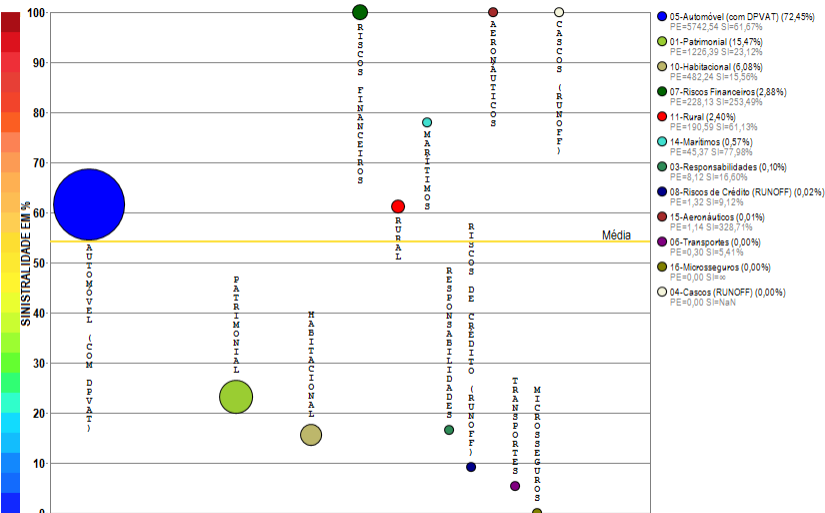
RESUMO DE TENDÊNCIAS



A empresa 01741-BMG SEGUROS S.A. apresenta poucos grupos de ramos com emissão de prêmio (3) no período de JAN/2018 a MAI/2019, quando a sinistralidade média da empresa foi de 19,47%. Em relação ao Prêmio Emitido, observou-se crescimento médio de 0,07 milhões de reais por mês, com correspondente diminuição média de 1,72% por mês na Sinistralidade.

Empresa 05312-BRADESCO AUTO/RE COMPANHIA DE SEGUROS

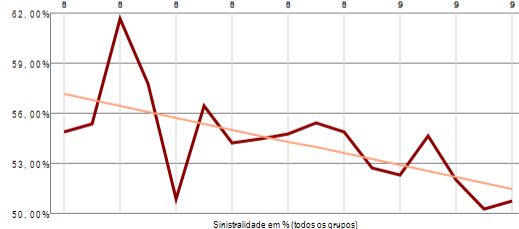
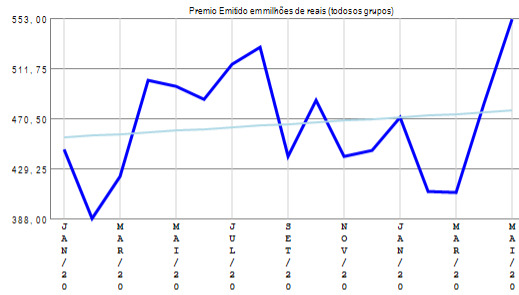
Análise entre JAN/2018 e MAI/2019 da relevância de grupos de ramos e sinistralidade na empresa:
05312-BRADESCO AUTO/RE COMPANHIA DE SEGUROS



Compilação a partir de dados públicos do Sistema de Estatísticas da SUSEP - A I4PRO Informática Ltda não se responsabiliza por incorreções da fonte.

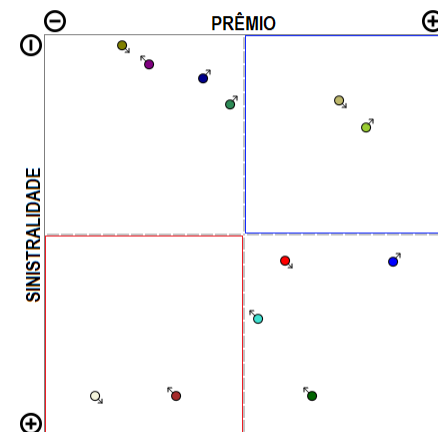


(Crescimento médio de 1,38 milhões de reais por mês)



(Diminuição média de 0,36% por mês)

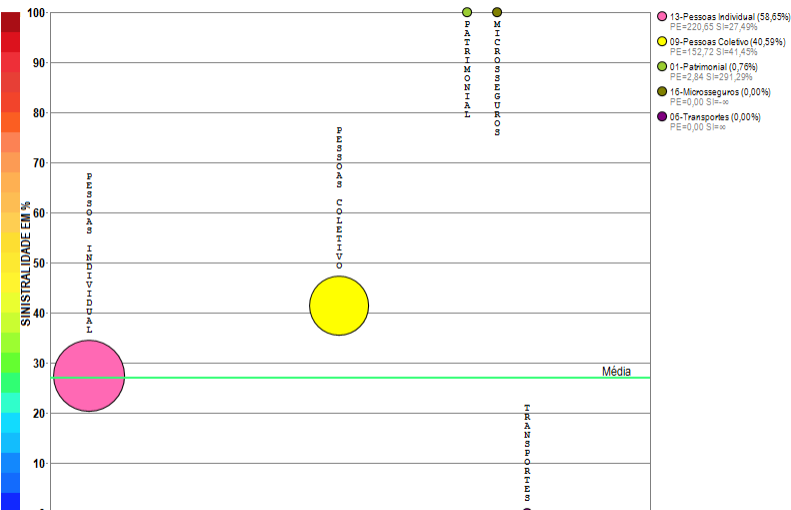
RESUMO DE TENDÊNCIAS



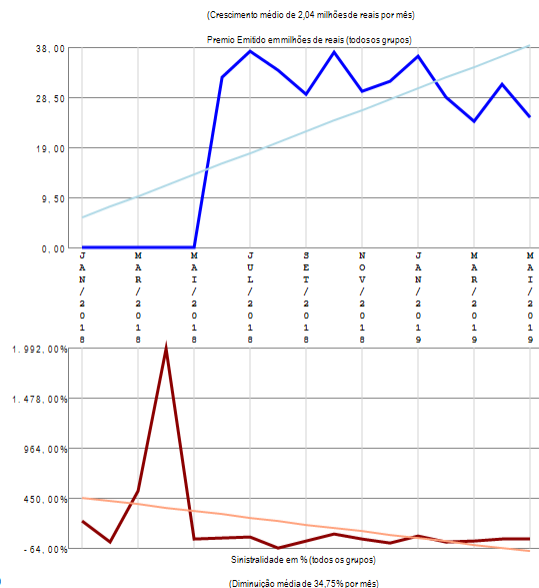
A empresa 05312-BRADESCO AUTO/RE COMPANHIA DE SEGUROS apresenta vários grupos de ramos com emissão de prêmio (12) no período de JAN/2018 a MAI/2019, quando a sinistralidade média da empresa foi de 54,29%. Em relação ao Prêmio Emitido, observou-se crescimento médio de 1,38 milhões de reais por mês, com correspondente diminuição média de 0,36% por mês na Sinistralidade.

Empresa 05444-BRADESCO SEGUROS S.A

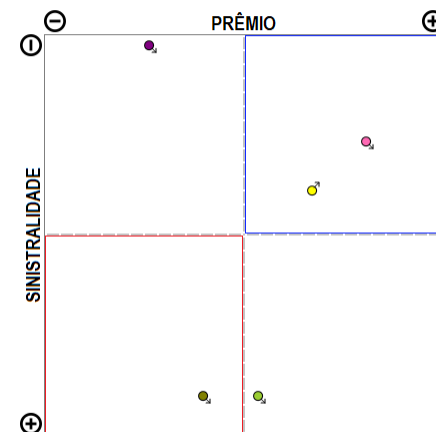
Análise entre JAN/2018 e MAI/2019 da relevância de grupos de ramos e sinistralidades na empresa:
05444-BRADESCO SEGUROS S.A



Compilação a partir de dados públicos do Sistema de Estatísticas da SUSEP - A I4PRO Informática Ltda não se responsabiliza por incorreções da fonte.



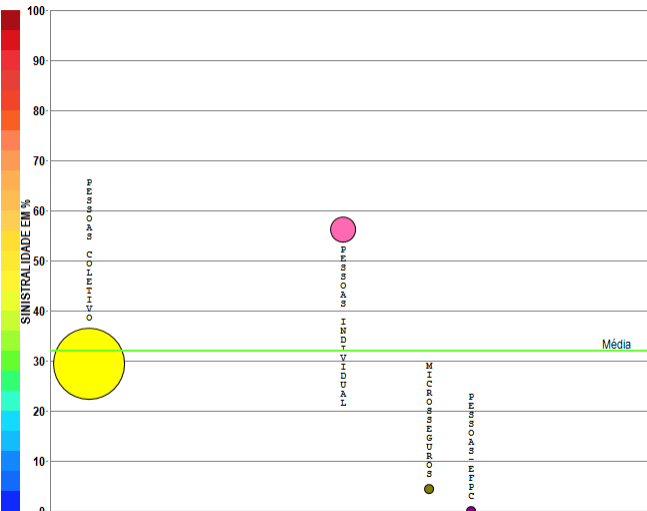
RESUMO DE TENDÊNCIAS



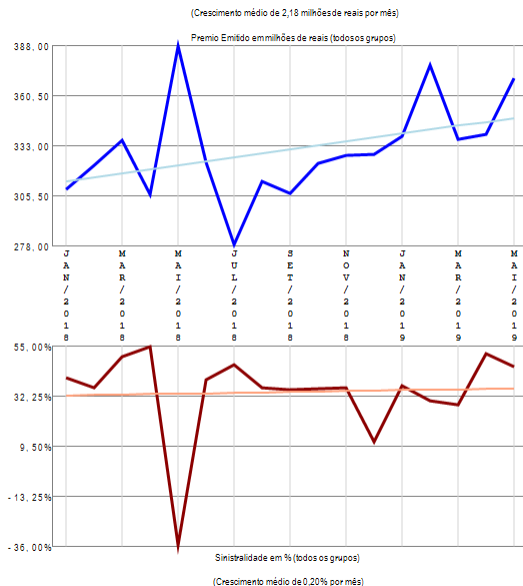
A empresa 05444-BRADESCO SEGUROS S.A apresenta poucos grupos de ramos com emissão de prêmio (5) no período de JAN/2018 a MAI/2019, quando a sinistralidade média da empresa foi de 26,93%. Em relação ao Prêmio Emitido, observou-se crescimento médio de 2,04 milhões de reais por mês, com correspondente diminuição média de 34,75% por mês na Sinistralidade.

Empresa 06866-BRADESCO VIDA E PREVIDENCIA S.A.

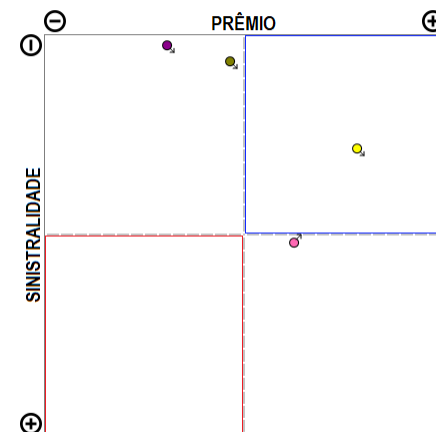
Análise entre JAN/2018 e MAI/2019 da relevância de grupos de ramos e sinistralidades na empresa:
06866-BRADESCO VIDA E PREVIDENCIA S.A.



Compilação a partir de dados públicos do Sistema de Estatísticas da SUSEP - A I4PRO Informática Ltda não se responsabiliza por incorreções da fonte.



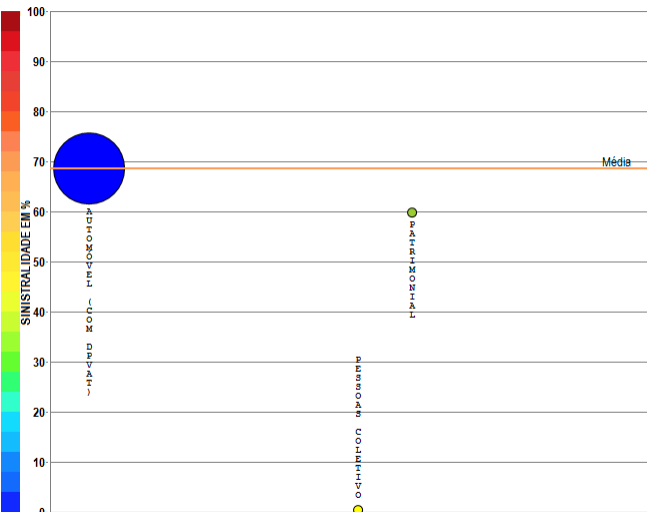
RESUMO DE TENDÊNCIAS



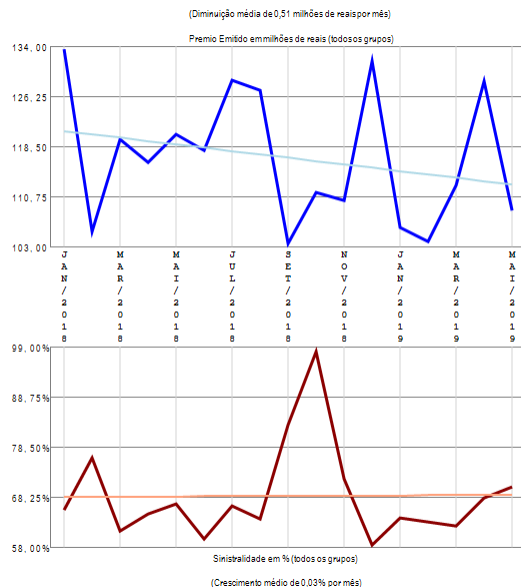
A empresa 06866-BRADESCO VIDA E PREVIDENCIA S.A. apresenta poucos grupos de ramos com emissão de prêmio (4) no período de JAN/2018 a MAI/2019, quando a sinistralidade média da empresa foi de 32,10%. Em relação ao Prêmio Emitido, observou-se crescimento médio de 2,18 milhões de reais por mês, com correspondente crescimento médio de 0,20% por mês na Sinistralidade.

Empresa 06181-BRASILVEICULOS COMPANHIA DE SEGUROS

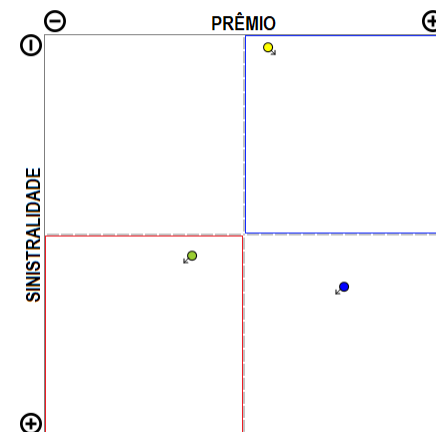
Análise entre JAN/2018 e MAI/2019 da relevância de grupos de ramos e sinistralidades na empresa:
06181-BRASILVEICULOS COMPANHIA DE SEGUROS



Compilação a partir de dados públicos do Sistema de Estatísticas da SUSEP - A I4PRO Informática Ltda não se responsabiliza por incorreções da fonte.




RESUMO DE TENDÊNCIAS



A empresa 06181-BRASILVEICULOS COMPANHIA DE SEGUROS apresenta poucos grupos de ramos com emissão de prêmio (3) no período de JAN/2018 a MAI/2019, quando a sinistralidade média da empresa foi de 68,54%. Em relação ao Prêmio Emitido, observou-se diminuição média de 0,51 milhões de reais por mês, com correspondente crescimento médio de 0,03% por mês na Sinistralidade.

Empresa 02682-BTG PACTUAL VIDA E PREVIDENCIA S.A.

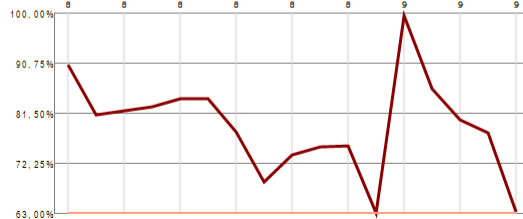
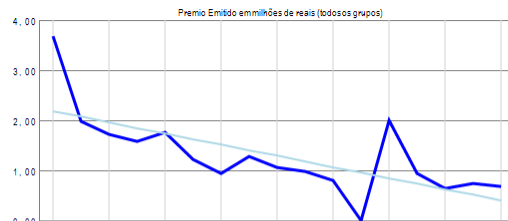
Análise entre JAN/2018 e MAI/2019 da relevância de grupos de ramos e sinistralidades na empresa:
02682-BTG PACTUAL VIDA E PREVIDENCIA S.A.



Compilação a partir de dados públicos do Sistema de Estatísticas da SUSEP - A I4PRO Informática Ltda não se responsabiliza por incorreções da fonte.



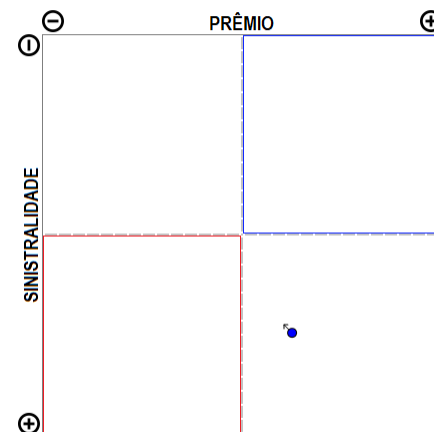
(Diminuição média de 0,11 milhões de reais por mês)



Sinistralidade em % (todos os grupos)

(Diminuição média de NaN por mês)

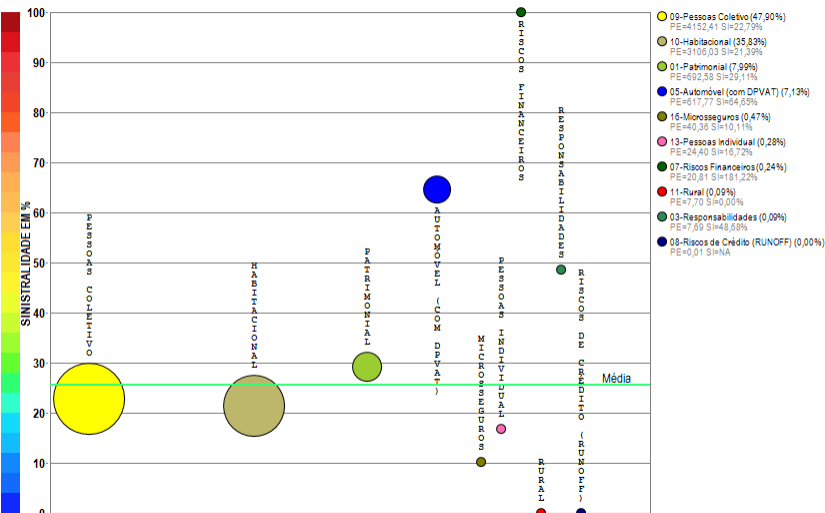
RESUMO DE TENDÊNCIAS



A empresa 02682-BTG PACTUAL VIDA E PREVIDENCIA S.A. apresenta apenas um grupo de ramos com emissão de prêmio no período de JAN/2018 a MAI/2019, quando a sinistralidade média da empresa foi de 81,91%. Em relação ao Prêmio Emitido, observou-se diminuição média de 0,11 milhões de reais por mês, com correspondente diminuição média de NaN por mês na Sinistralidade.

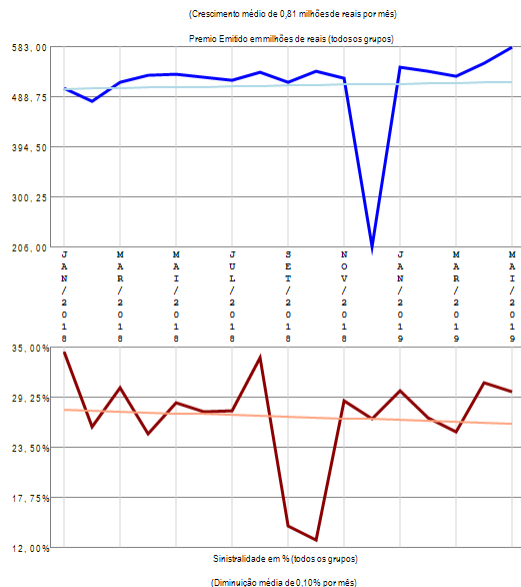
Empresa 05631-CAIXA SEGURADORA S.A.

Análise entre JAN/2018 e MAI/2019 da relevância de grupos de ramos e sinistralidades na empresa:
05631-CAIXA SEGURADORA S.A.

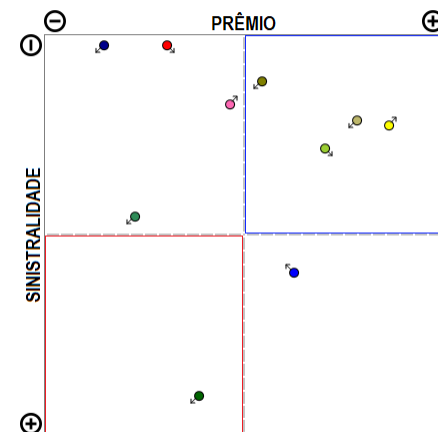


Compilação a partir de dados públicos do Sistema de Estatísticas da SUSEP - A I4PRO Informática Ltda não se responsabiliza por incorreções da fonte.

I4PRO © 2005-2019
Insurance for Professionals



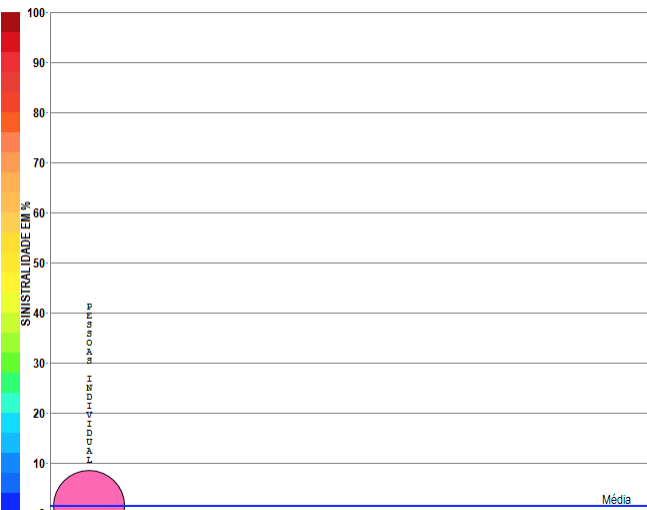
RESUMO DE TENDÊNCIAS



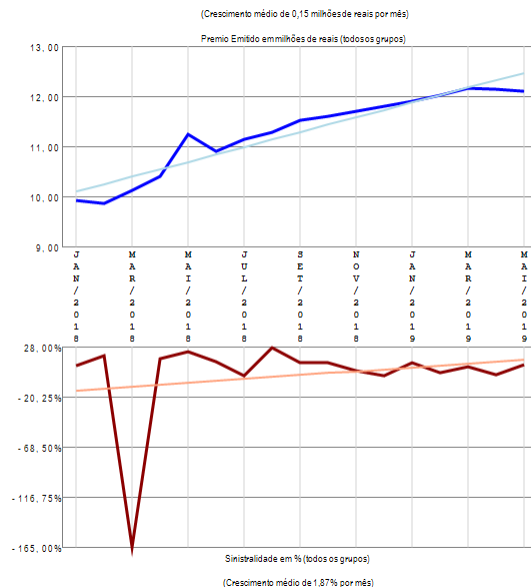
A empresa 05631-CAIXA SEGURADORA S.A. apresenta vários grupos de ramos com emissão de prêmio (10) no período de JAN/2018 a MAI/2019, quando a sinistralidade média da empresa foi de 25,69%. Em relação ao Prêmio Emitido, observou-se crescimento médio de 0,81 milhões de reais por mês, com correspondente diminuição média de 0,10% por mês na Sinistralidade.

Empresa 08141-CAIXA VIDA E PREVIDENCIA S.A.

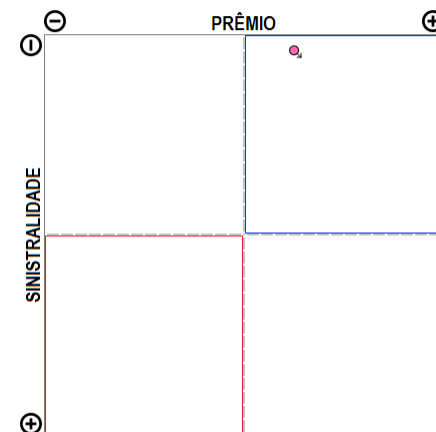
Análise entre JAN/2018 e MAI/2019 da relevância de grupos de ramos e sinistralidades na empresa:
08141-CAIXA VIDA E PREVIDENCIA S.A.



Compilação a partir de dados públicos do Sistema de Estatísticas da SUSEP - A I4PRO Informática Ltda não se responsabiliza por incorreções da fonte.



RESUMO DE TENDÊNCIAS



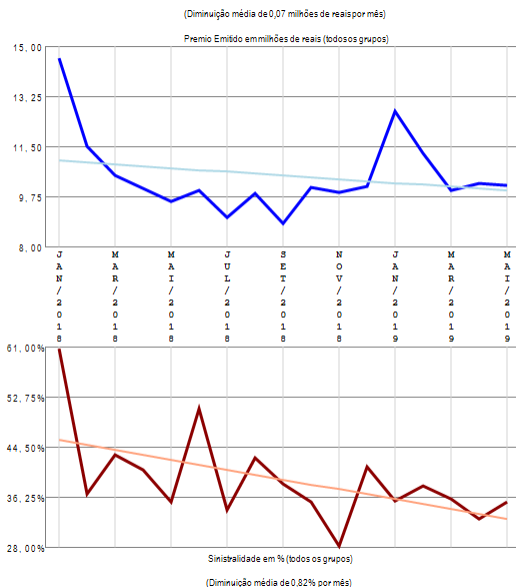
A empresa 08141-CAIXA VIDA E PREVIDENCIA S.A. apresenta apenas um grupo de ramos com emissão de prêmio no período de JAN/2018 a MAI/2019, quando a sinistralidade média da empresa foi de 1,47%. Em relação ao Prêmio Emitido, observou-se crescimento médio de 0,15 milhões de reais por mês, com correspondente crescimento médio de 1,87% por mês na Sinistralidade.

Empresa 04251-CAPEMISA SEGURADORA DE VIDA E PREVIDENCIA S/A

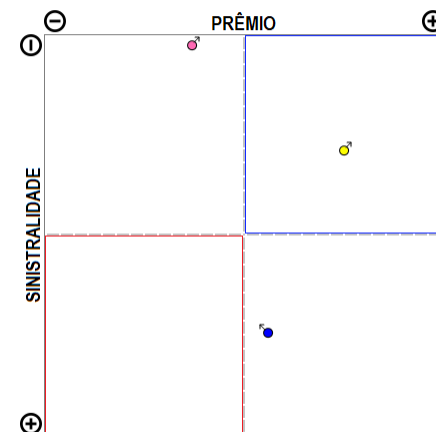
Análise entre JAN/2018 e MAI/2019 da relevância de grupos de ramos e sinistralidades na empresa:
04251-CAPEMISA SEGURADORA DE VIDA E PREVIDENCIA S/A



Compilação a partir de dados públicos do Sistema de Estatísticas da SUSEP - A I4PRO Informática Ltda não se responsabiliza por incorreções da fonte.



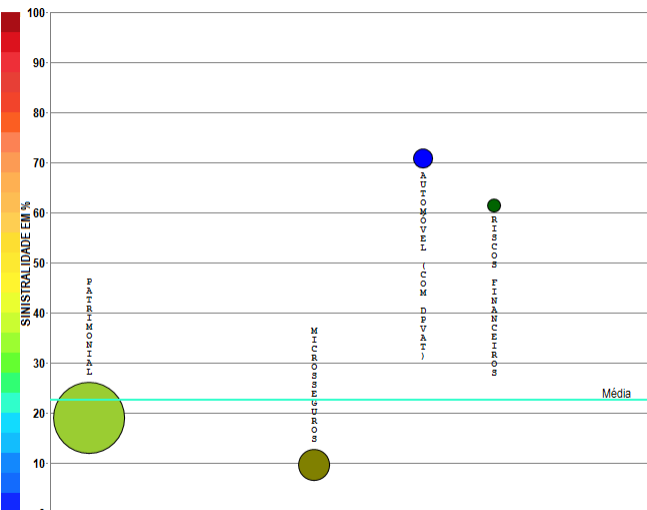
RESUMO DE TENDÊNCIAS



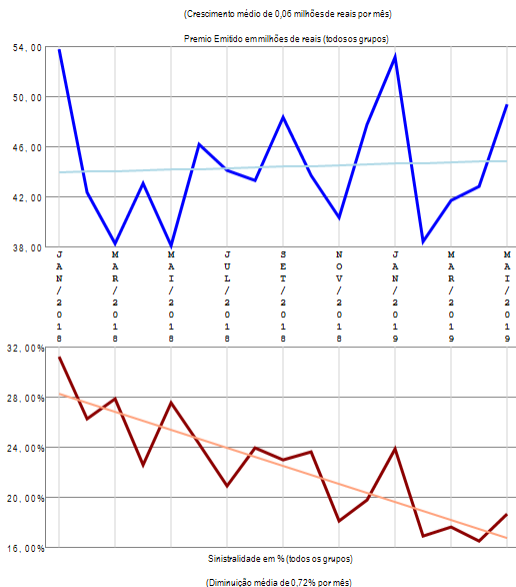
A empresa 04251-CAPEMISA SEGURADORA DE VIDA E PREVIDENCIA S/A apresenta poucos grupos de ramos com emissão de prêmio (3) no período de JAN/2018 a MAI/2019, quando a sinistralidade média da empresa foi de 39,68%. Em relação ao Prêmio Emitido, observou-se diminuição média de 0,07 milhões de reais por mês, com correspondente diminuição média de 0,82% por mês na Sinistralidade.

Empresa 02933-CARDIF DO BRASIL SEGUROS E GARANTIAS S.A.

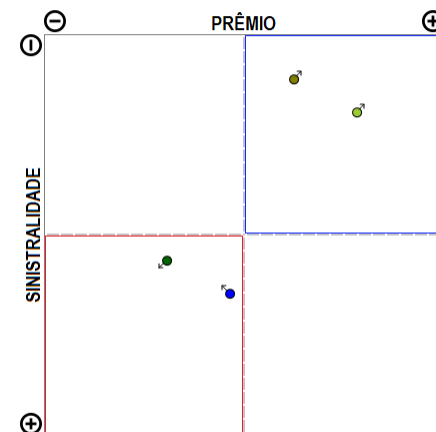
Análise entre JAN/2018 e MAI/2019 da relevância de grupos de ramos e sinistralidades na empresa:
02933-CARDIF DO BRASIL SEGUROS E GARANTIAS S.A.



Compilação a partir de dados públicos do Sistema de Estatísticas da SUSEP - A I4PRO Informática Ltda não se responsabiliza por incorreções da fonte.



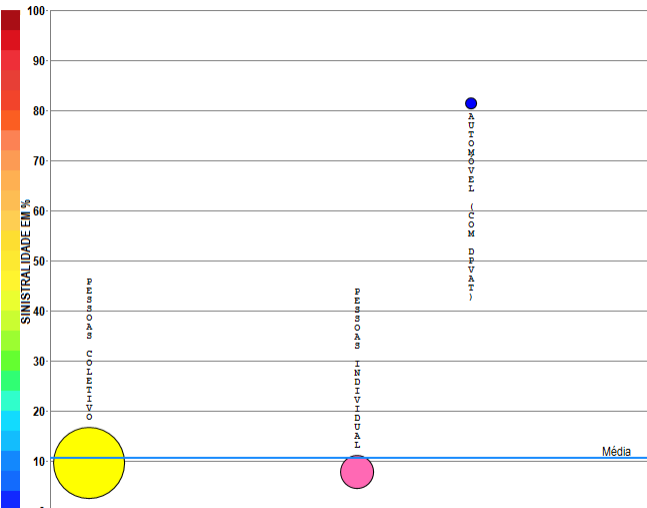
RESUMO DE TENDÊNCIAS



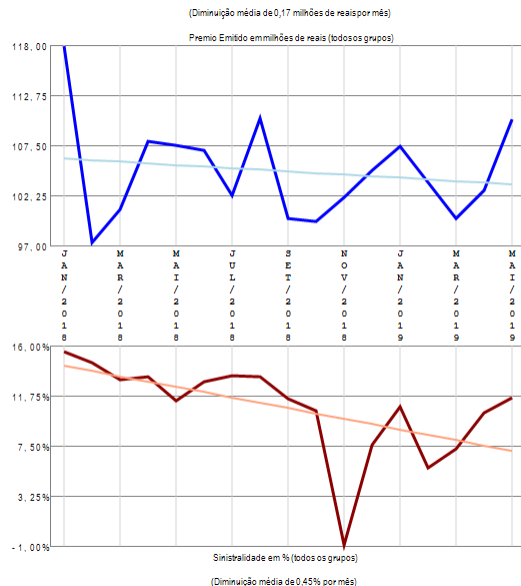
A empresa 02933-CARDIF DO BRASIL SEGUROS E GARANTIAS S.A. apresenta poucos grupos de ramos com emissão de prêmio (4) no período de JAN/2018 a MAI/2019, quando a sinistralidade média da empresa foi de 22,56%. Em relação ao Prêmio Emitido, observou-se crescimento médio de 0,06 milhões de reais por mês, com correspondente diminuição média de 0,72% por mês na Sinistralidade.

Empresa 06548-CARDIF DO BRASIL VIDA E PREVIDENCIA S/A

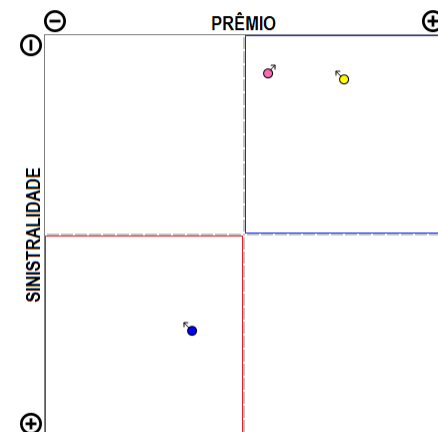
Análise entre JAN/2018 e MAI/2019 da relevância de grupos de ramos e sinistralidades na empresa:
06548-CARDIF DO BRASIL VIDA E PREVIDENCIA S/A



Compilação a partir de dados públicos do Sistema de Estatísticas da SUSEP - A I4PRO Informática Ltda não se responsabiliza por incorreções da fonte.



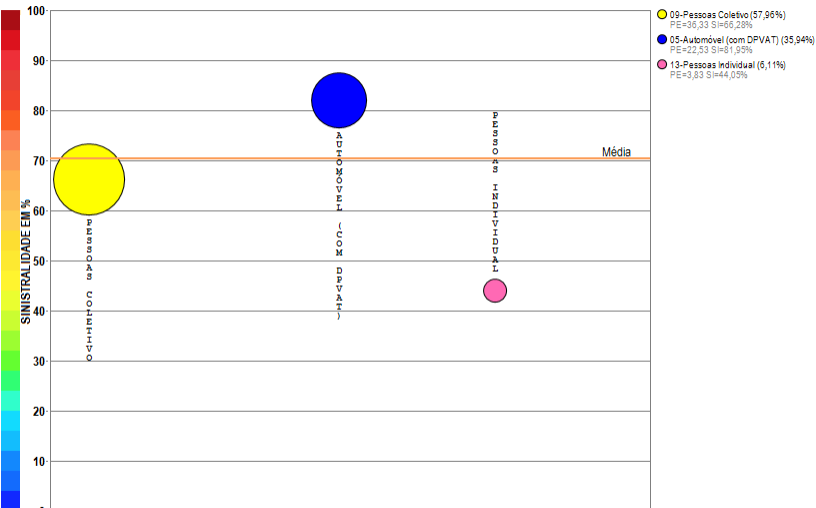
RESUMO DE TENDÊNCIAS



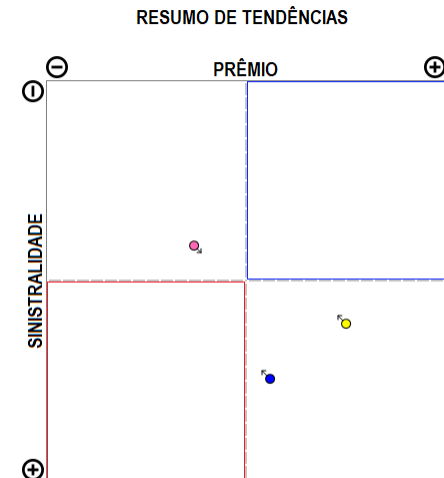
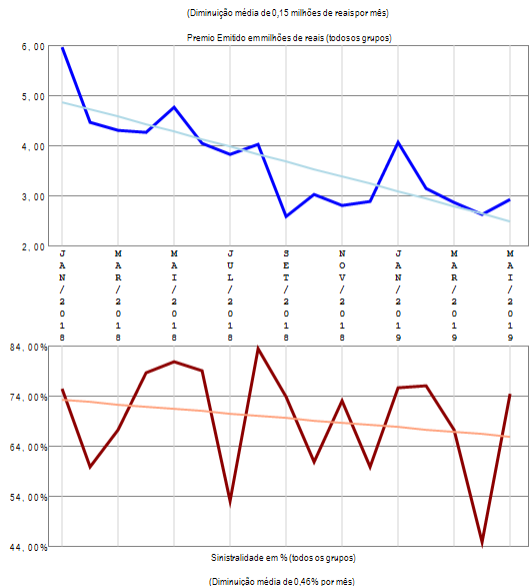
A empresa 06548-CARDIF DO BRASIL VIDA E PREVIDENCIA S/A apresenta poucos grupos de ramos com emissão de prêmio (3) no período de JAN/2018 a MAI/2019, quando a sinistralidade média da empresa foi de 10,66%. Em relação ao Prêmio Emitido, observou-se diminuição média de 0,17 milhões de reais por mês, com correspondente diminuição média de 0,45% por mês na Sinistralidade.

Empresa 06017-CENTAURO VIDA E PREVIDENCIA S.A.

Análise entre JAN/2018 e MAI/2019 da relevância de grupos de ramos e sinistralidades na empresa:
06017-CENTAURO VIDA E PREVIDENCIA S.A.



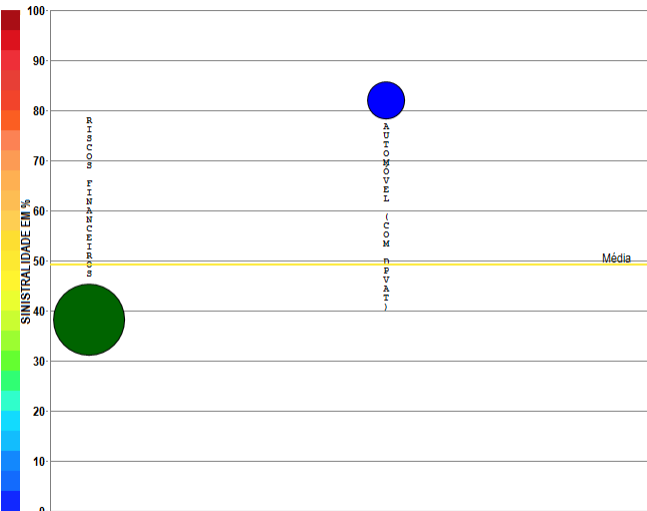
Compilação a partir de dados públicos do Sistema de Estatísticas da SUSEP - A I4PRO Informática Ltda não se responsabiliza por incorreções da fonte.



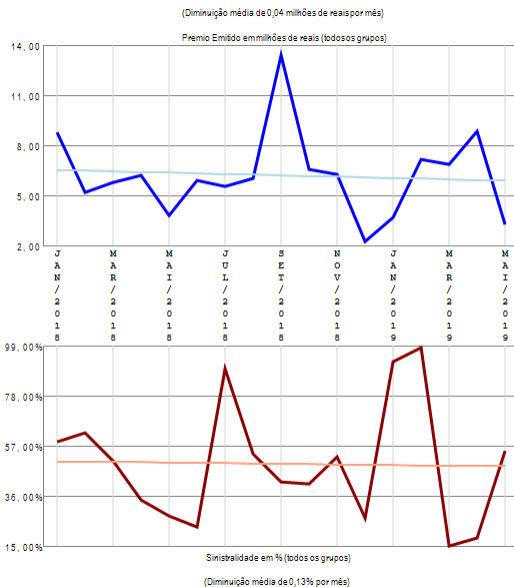
A empresa 06017-CENTAURO VIDA E PREVIDENCIA S.A. apresenta poucos grupos de ramos com emissão de prêmio (3) no período de JAN/2018 a MAI/2019, quando a sinistralidade média da empresa foi de 70,49%. Em relação ao Prêmio Emitido, observou-se diminuição média de 0,15 milhões de reais por mês, com correspondente diminuição média de 0,46% por mês na Sinistralidade.

Empresa 06998-CESCEBRASIL SEGUROS DE GARANTIAS E CREDITO S.A.

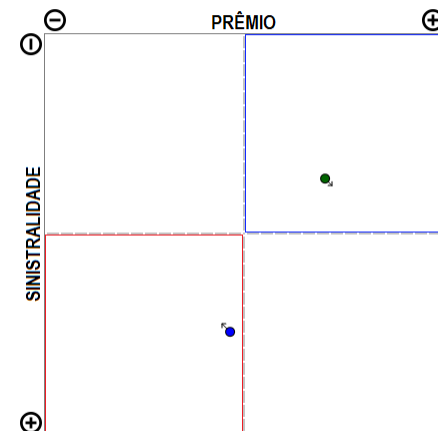
Análise entre JAN/2018 e MAI/2019 da relevância de grupos de ramos e sinistralidades na empresa:
06998-CESCEBRASIL SEGUROS DE GARANTIAS E CREDITO S.A.



Compilação a partir de dados públicos do Sistema de Estatísticas da SUSEP - A I4PRO Informática Ltda não se responsabiliza por incorreções da fonte.



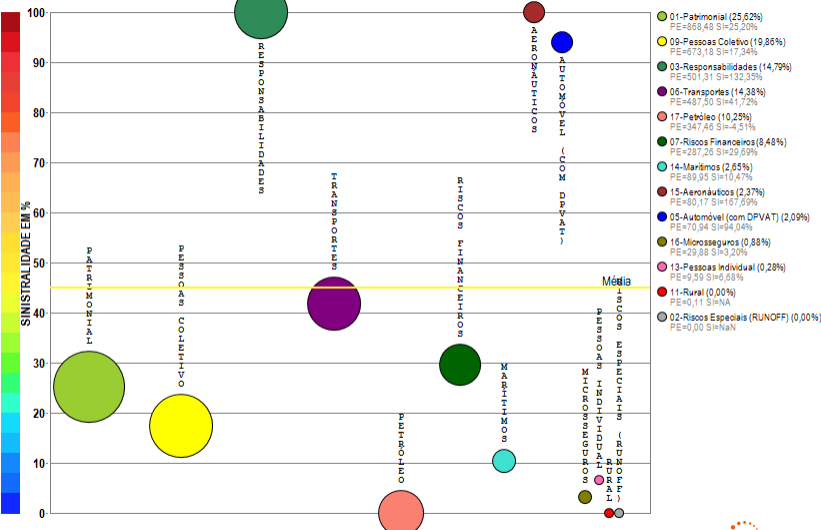
RESUMO DE TENDÊNCIAS



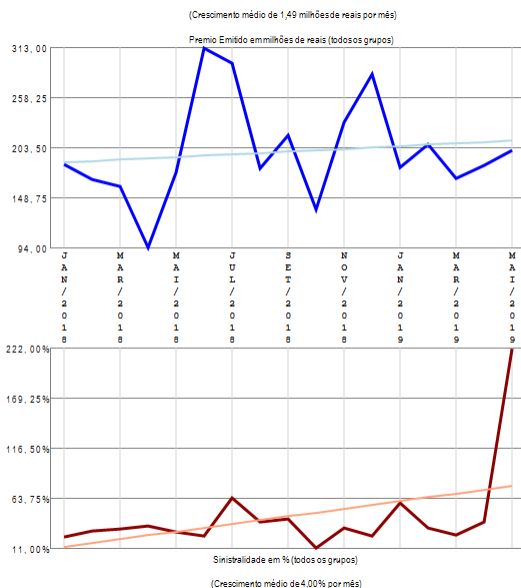
A empresa 06998-CESCEBRASIL SEGUROS DE GARANTIAS E CREDITO S.A. apresenta poucos grupos de ramos com emissão de prêmio (2) no período de JAN/2018 a MAI/2019, quando a sinistralidade média da empresa foi de 49,18%. Em relação ao Prêmio Emitido, observou-se diminuição média de 0,04 milhões de reais por mês, com correspondente diminuição média de 0,13% por mês na Sinistralidade.

Empresa 06513-CHUBB SEGUROS BRASIL S.A.

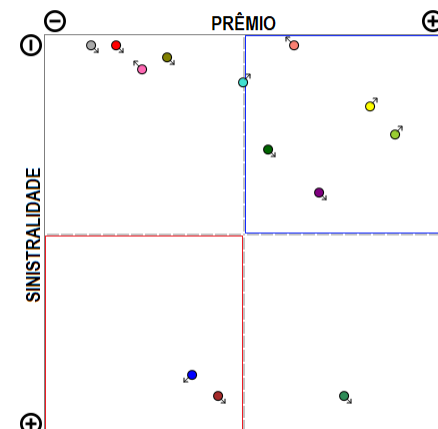
Análise entre JAN/2018 e MAI/2019 da relevância de grupos de ramos e sinistralidades na empresa:
06513-CHUBB SEGUROS BRASIL S.A.



Compilação a partir de dados públicos do Sistema de Estatísticas da SUSEP - A I4PRO Informática Ltda não se responsabiliza por incorreções da fonte.



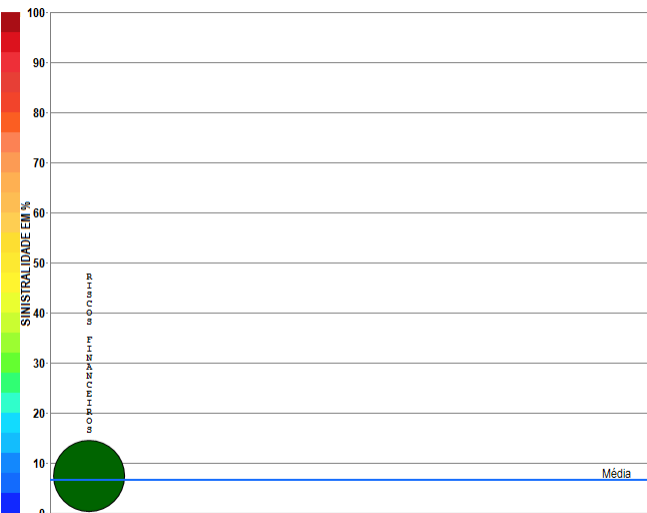
RESUMO DE TENDÊNCIAS



A empresa 06513-CHUBB SEGUROS BRASIL S.A. apresenta vários grupos de ramos com emissão de prêmio (13) no período de JAN/2018 a MAI/2019, quando a sinistralidade média da empresa foi de 45,05%. Em relação ao Prêmio Emitido, observou-se crescimento médio de 1,49 milhões de reais por mês, com correspondente crescimento médio de 4,00% por mês na Sinistralidade.

Empresa 03328-COFACE DO BRASIL SEGUROS DE CREDITO S.A.

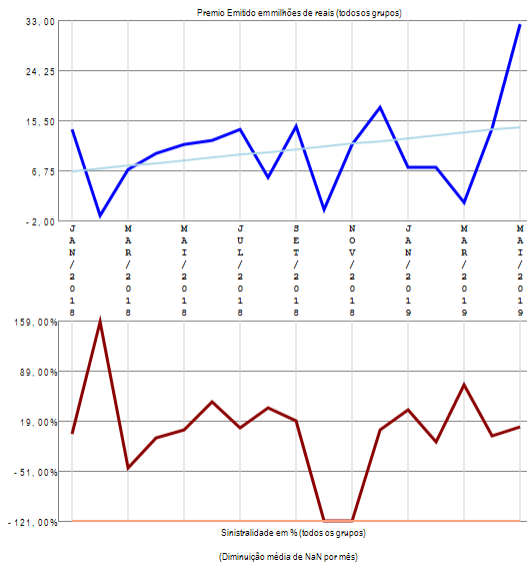
Análise entre JAN/2018 e MAI/2019 da relevância de grupos de ramos e sinistralidades na empresa:
03328-COFACE DO BRASIL SEGUROS DE CREDITO S.A.



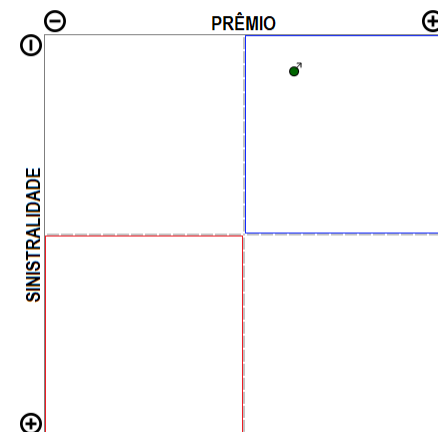
Compilação a partir de dados públicos do Sistema de Estatísticas da SUSEP - A I4PRO Informática Ltda não se responsabiliza por incorreções da fonte.



(Crescimento médio de 0,48 milhões de reais por mês)



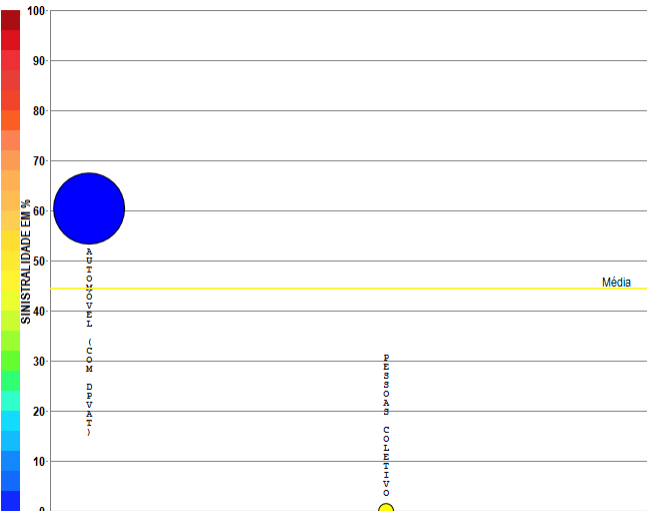
RESUMO DE TENDÊNCIAS



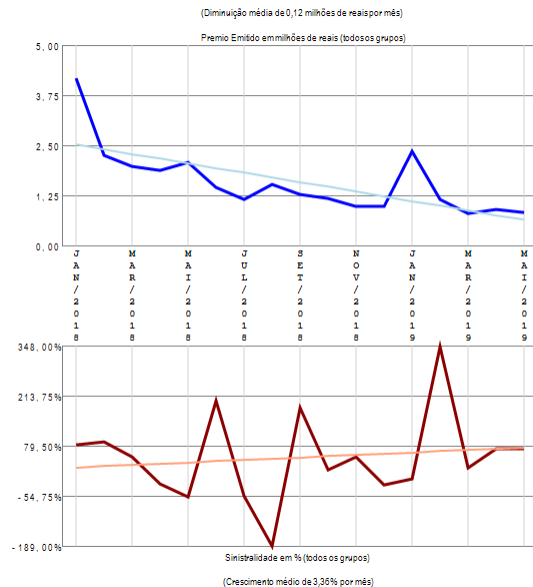
A empresa 03328-COFACE DO BRASIL SEGUROS DE CREDITO S.A. apresenta apenas um grupo de ramos com emissão de prêmio no período de JAN/2018 a MAI/2019, quando a sinistralidade média da empresa foi de 6,55%. Em relação ao Prêmio Emitido, observou-se crescimento médio de 0,48 milhões de reais por mês, com correspondente diminuição média de NaN por mês na Sinistralidade.

Empresa 05045-COMPANHIA DE SEGUROS ALIANÇA DA BAHIA

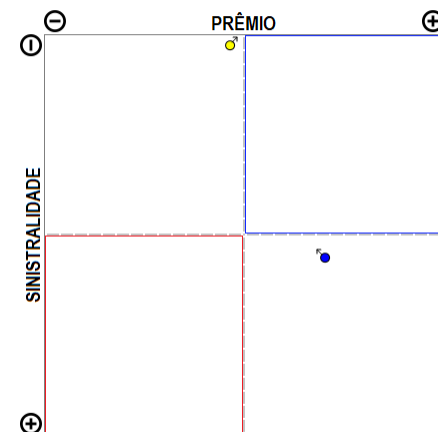
Análise entre JAN/2018 e MAI/2019 da relevância de grupos de ramos e sinistralidades na empresa:
05045-COMPANHIA DE SEGUROS ALIANÇA DA BAHIA



Compilação a partir de dados públicos do Sistema de Estatísticas da SUSEP - A I4PRO Informática Ltda não se responsabiliza por incorreções da fonte.



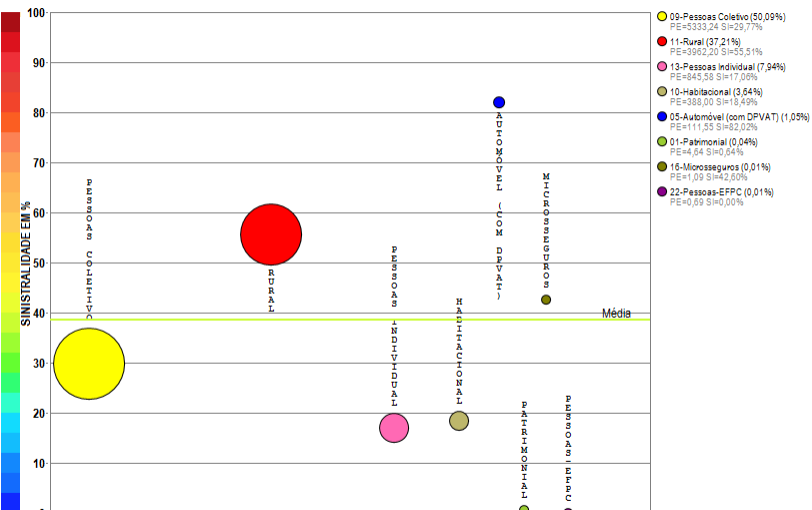
RESUMO DE TENDÊNCIAS



A empresa 05045-COMPANHIA DE SEGUROS ALIANÇA DA BAHIA apresenta poucos grupos de ramos com emissão de prêmio (2) no período de JAN/2018 a MAI/2019, quando a sinistralidade média da empresa foi de 44,35%. Em relação ao Prêmio Emitido, observou-se diminuição média de 0,12 milhões de reais por mês, com correspondente crescimento médio de 3,36% por mês na Sinistralidade.

Empresa 06785-COMPANHIA DE SEGUROS ALIANÇA DO BRASIL

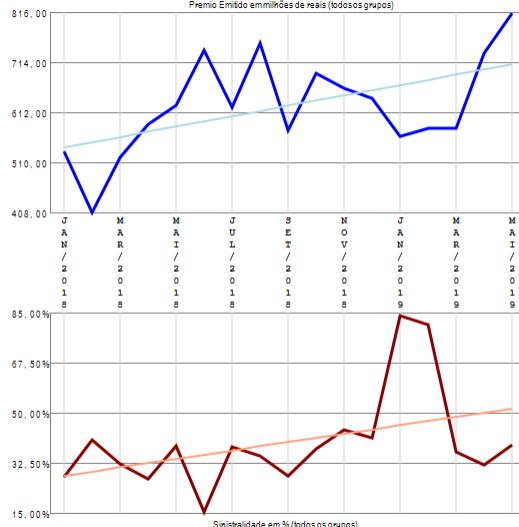
Análise entre JAN/2018 e MAI/2019 da relevância de grupos de ramos e sinistralidades na empresa:
06785-COMPANHIA DE SEGUROS ALIANÇA DO BRASIL



Compilação a partir de dados públicos do Sistema de Estatísticas da SUSEP - A I4PRO Informática Ltda não se responsabiliza por incorreções da fonte.

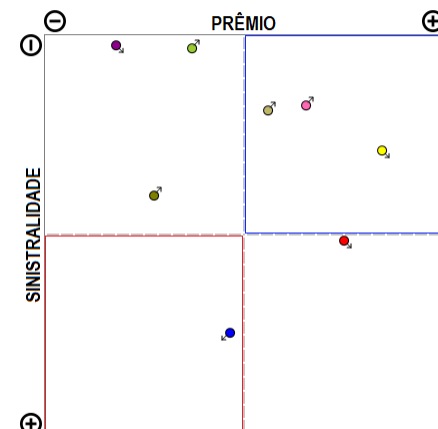


(Crescimento médio de 10,55 milhões de reais por mês)



(Crescimento médio de 1,47% por mês)


RESUMO DE TENDÊNCIAS



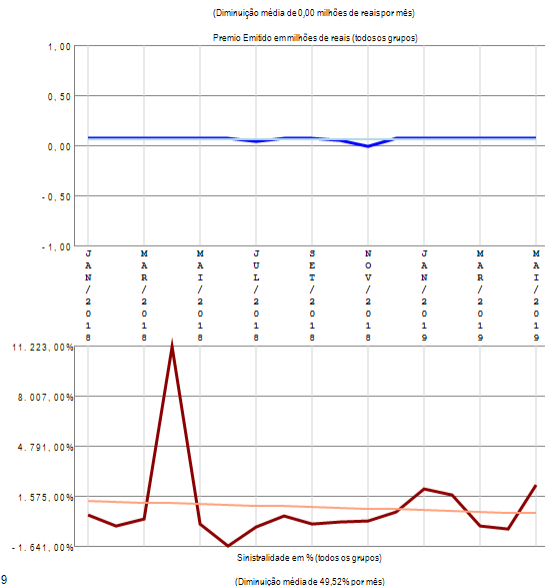
A empresa 06785-COMPANHIA DE SEGUROS ALIANÇA DO BRASIL apresenta vários grupos de ramos com emissão de prêmio (8) no período de JAN/2018 a MAI/2019, quando a sinistralidade média da empresa foi de 38,69%. Em relação ao Prêmio Emitido, observou-se crescimento médio de 10,55 milhões de reais por mês, com correspondente crescimento médio de 1,47% por mês na Sinistralidade.

Empresa 06688-COMPANHIA DE SEGUROS DO ESTADO DE SAO PAULO - COSESP

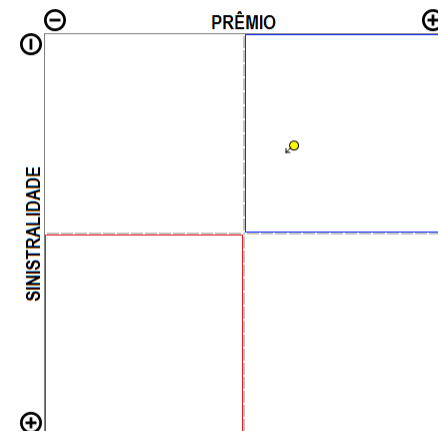
Análise entre JAN/2018 e MAI/2019 da relevância de grupos de ramos e sinistralidades na empresa:
06688-COMPANHIA DE SEGUROS DO ESTADO DE SAO PAULO - COSESP



Compilação a partir de dados públicos do Sistema de Estatísticas da SUSEP - A I4PRO Informática Ltda não se responsabiliza por incorreções da fonte.



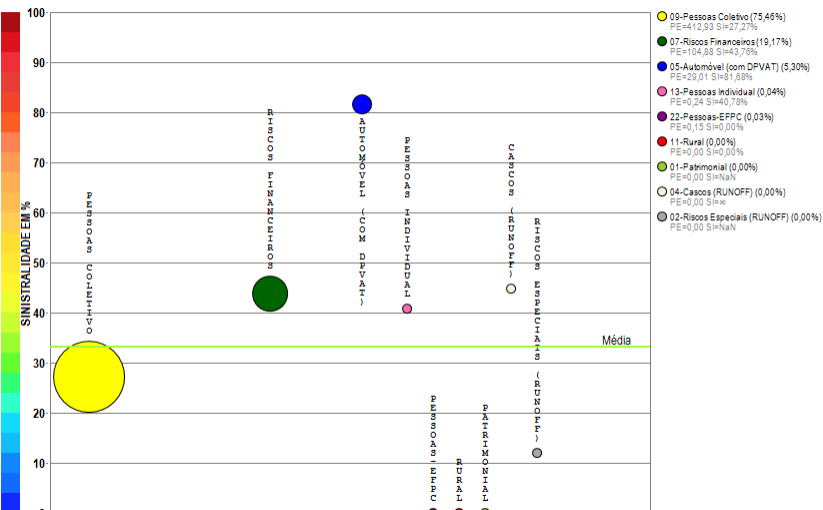
RESUMO DE TENDÊNCIAS



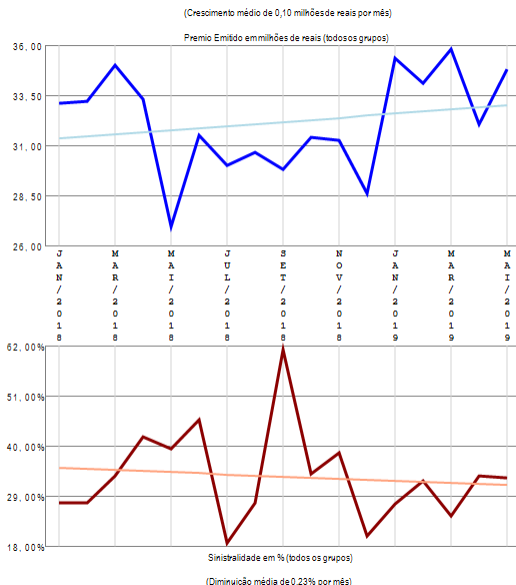
A empresa 06688-COMPANHIA DE SEGUROS DO ESTADO DE SAO PAULO - COSESP apresenta apenas um grupo de ramos com emissão de prêmio no período de JAN/2018 a MAI/2019, quando a sinistralidade média da empresa foi negativa. Em relação ao Prêmio Emitido, observou-se diminuição média de 0,00 milhões de reais por mês, com correspondente diminuição média de 49,52% por mês na Sinistralidade.

Empresa 05193-COMPANHIA DE SEGUROS PREVIDENCIA DO SUL

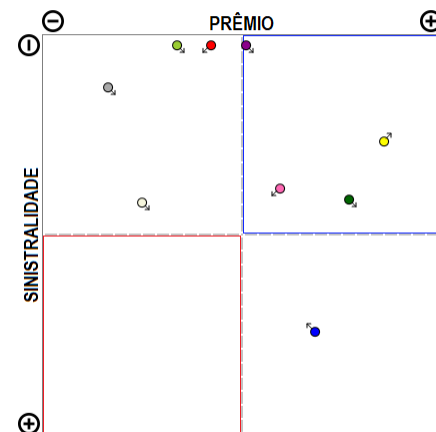
Análise entre JAN/2018 e MAI/2019 da relevância de grupos de ramos e sinistralidades na empresa:
05193-COMPANHIA DE SEGUROS PREVIDENCIA DO SUL



Compilação a partir de dados públicos do Sistema de Estatísticas da SUSEP - A I4PRO Informática Ltda não se responsabiliza por incorreções da fonte.



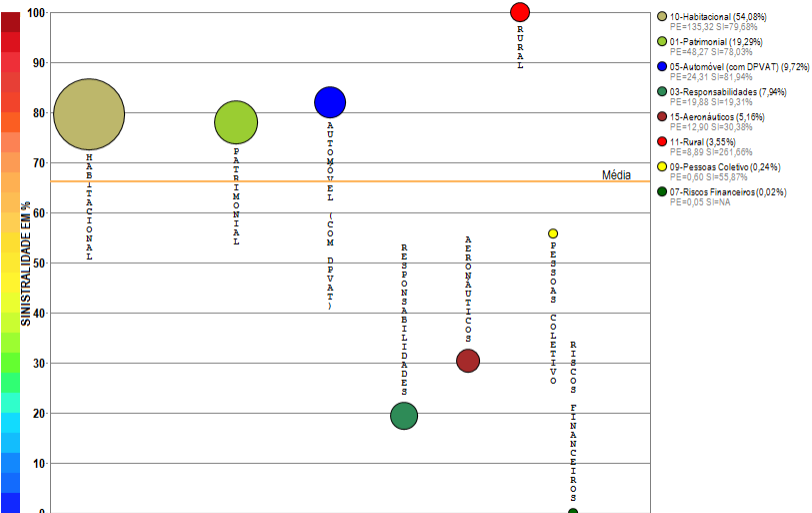
RESUMO DE TENDÊNCIAS



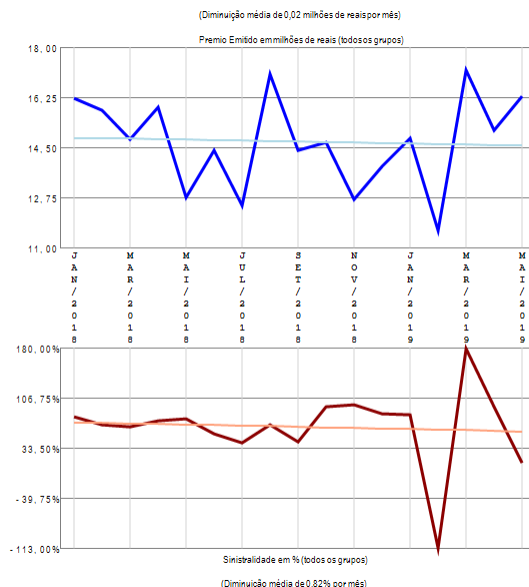
A empresa 05193-COMPANHIA DE SEGUROS PREVIDENCIA DO SUL apresenta vários grupos de ramos com emissão de prêmio (9) no período de JAN/2018 a MAI/2019, quando a sinistralidade média da empresa foi de 33,25%. Em relação ao Prêmio Emitido, observou-se crescimento médio de 0,10 milhões de reais por mês, com correspondente diminuição média de 0,23% por mês na Sinistralidade.

Empresa 05690-COMPANHIA EXCELSIOR DE SEGUROS

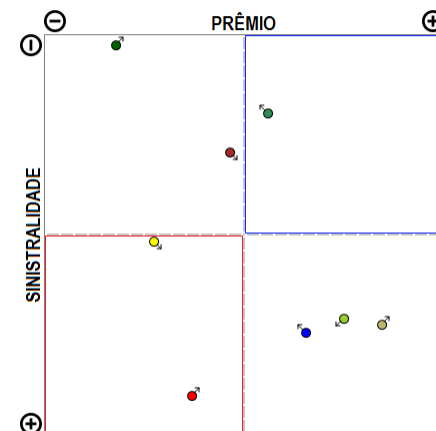
Análise entre JAN/2018 e MAI/2019 da relevância de grupos de ramos e sinistralidade na empresa:
05690-COMPANHIA EXCELSIOR DE SEGUROS



Compilação a partir de dados públicos do Sistema de Estatísticas da SUSEP - A I4PRO Informática Ltda não se responsabiliza por incorreções da fonte.




RESUMO DE TENDÊNCIAS



A empresa 05690-COMPANHIA EXCELSIOR DE SEGUROS apresenta vários grupos de ramos com emissão de prêmio (8) no período de JAN/2018 a MAI/2019, quando a sinistralidade média da empresa foi de 66,12%. Em relação ao Prêmio Emitido, observou-se diminuição média de 0,02 milhões de reais por mês, com correspondente diminuição média de 0,82% por mês na Sinistralidade.

Empresa 02879-COMPREV SEGUROS E PREVIDENCIA S.A.

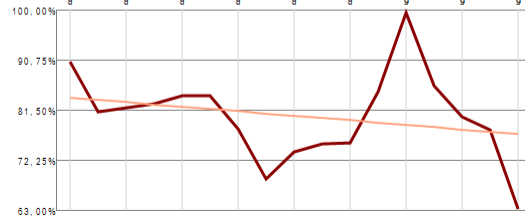
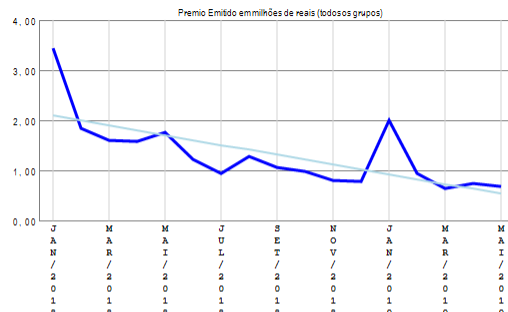
Análise entre JAN/2018 e MAI/2019 da relevância de grupos de ramos e sinistralidades na empresa:
02879-COMPREV SEGUROS E PREVIDENCIA S.A.



Compilação a partir de dados públicos do Sistema de Estatísticas da SUSEP - A I4PRO Informática Ltda não se responsabiliza por incorreções da fonte.



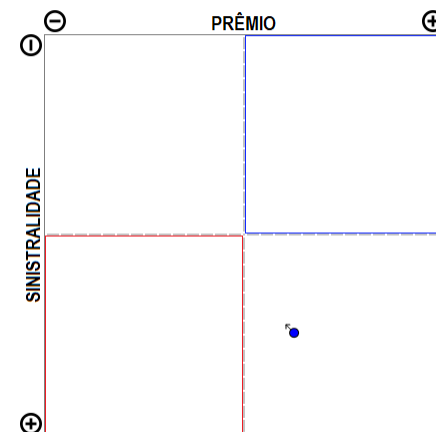
(Diminuição média de 0,10 milhões de reais por mês)



Sinistralidade em % (todos os grupos)

(Diminuição média de 0,42% por mês)

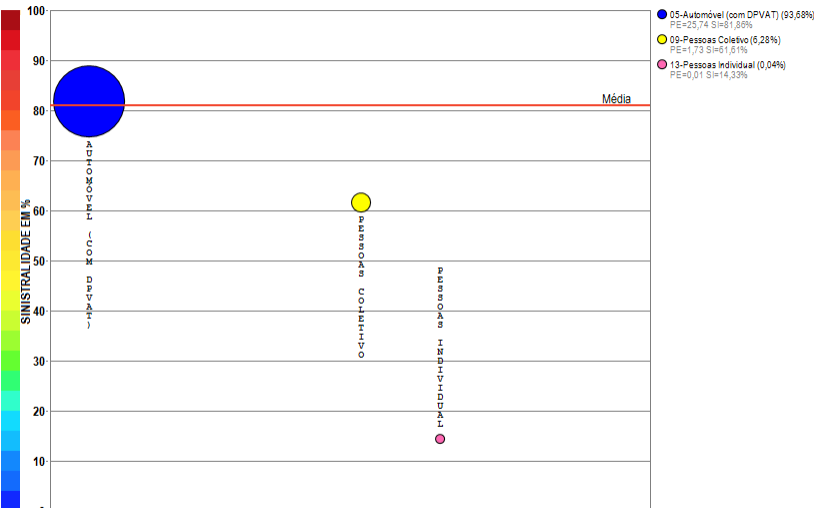
RESUMO DE TENDÊNCIAS



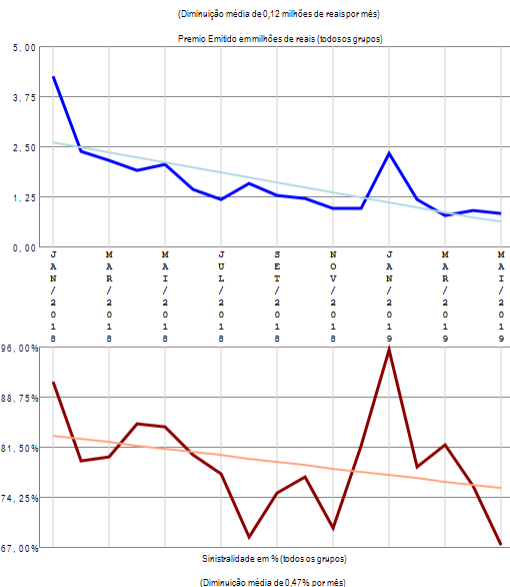
A empresa 02879-COMPREV SEGUROS E PREVIDENCIA S.A. apresenta apenas um grupo de ramos com emissão de prêmio no período de JAN/2018 a MAI/2019, quando a sinistralidade média da empresa foi de 81,93%. Em relação ao Prêmio Emitido, observou-se diminuição média de 0,10 milhões de reais por mês, com correspondente diminuição média de 0,42% por mês na Sinistralidade.

Empresa 01937-COMPREV VIDA E PREVIDENCIA S.A.

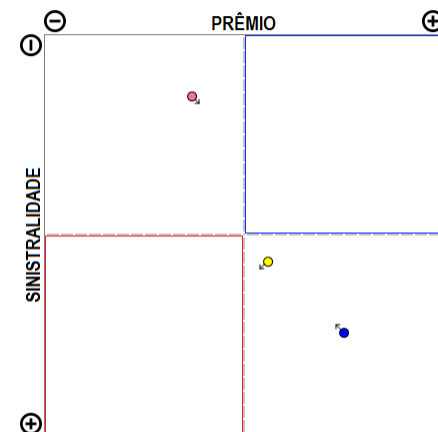
Análise entre JAN/2018 e MAI/2019 da relevância de grupos de ramos e sinistralidades na empresa:
01937-COMPREV VIDA E PREVIDENCIA S.A.



Compilação a partir de dados públicos do Sistema de Estatísticas da SUSEP - A I4PRO Informática Ltda não se responsabiliza por incorreções da fonte.




RESUMO DE TENDÊNCIAS



A empresa 01937-COMPREV VIDA E PREVIDENCIA S.A. apresenta poucos grupos de ramos com emissão de prêmio (3) no período de JAN/2018 a MAI/2019, quando a sinistralidade média da empresa foi de 80,99%. Em relação ao Prêmio Emitido, observou-se diminuição média de 0,12 milhões de reais por mês, com correspondente diminuição média de 0,47% por mês na Sinistralidade.

Empresa 01619-DAYPREV VIDA E PREVIDENCIA S.A.

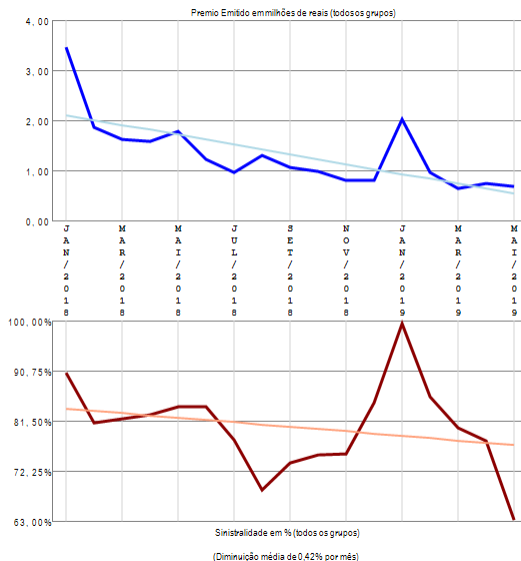
Análise entre JAN/2018 e MAI/2019 da relevância de grupos de ramos e sinistralidades na empresa:
01619-DAYPREV VIDA E PREVIDENCIA S.A.



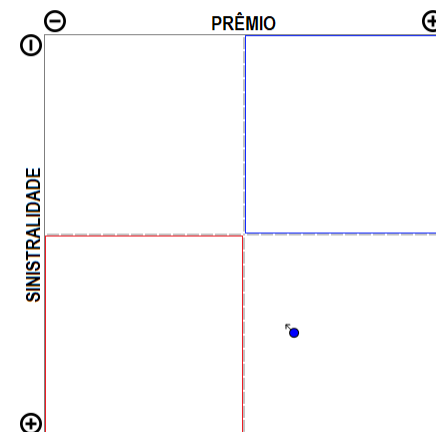
Compilação a partir de dados públicos do Sistema de Estatísticas da SUSEP - A I4PRO Informática Ltda não se responsabiliza por incorreções da fonte.



(Diminuição média de 0,10 milhões de reais por mês)



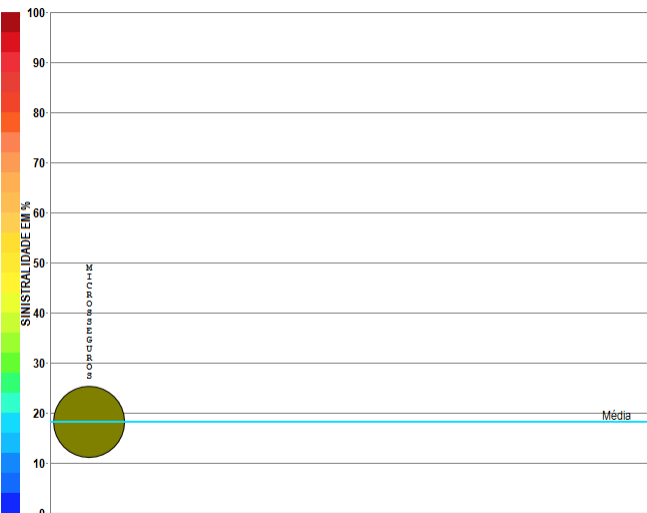
RESUMO DE TENDÊNCIAS



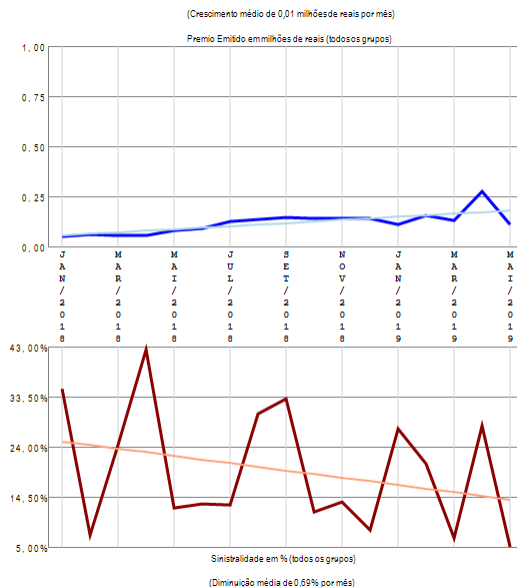
A empresa 01619-DAYPREV VIDA E PREVIDENCIA S.A. apresenta apenas um grupo de ramos com emissão de prêmio no período de JAN/2018 a MAI/2019, quando a sinistralidade média da empresa foi de 81,93%. Em relação ao Prêmio Emitido, observou-se diminuição média de 0,10 milhões de reais por mês, com correspondente diminuição média de 0,42% por mês na Sinistralidade.

Empresa 01554-EQUATORIAL MICROSSEGUROS S.A.

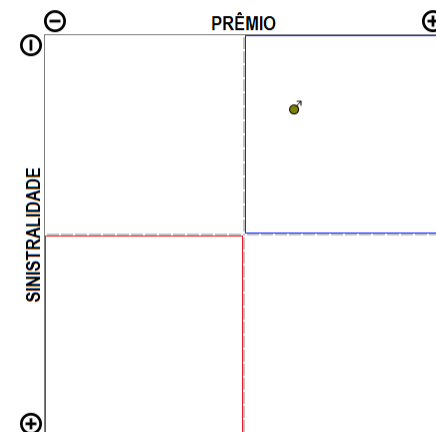
Análise entre JAN/2018 e MAI/2019 da relevância de grupos de ramos e sinistralidades na empresa:
01554-EQUATORIAL MICROSSEGUROS S.A.



Compilação a partir de dados públicos do Sistema de Estatísticas da SUSEP - A I4PRO Informática Ltda não se responsabiliza por incorreções da fonte.



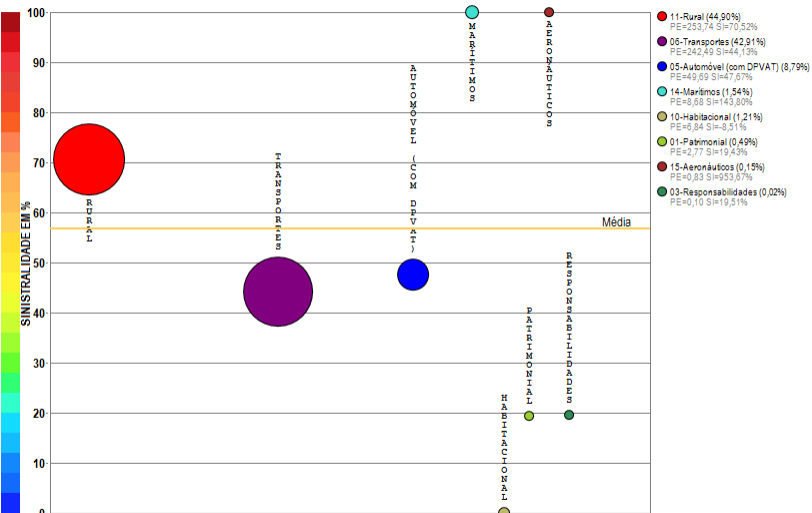
RESUMO DE TENDÊNCIAS



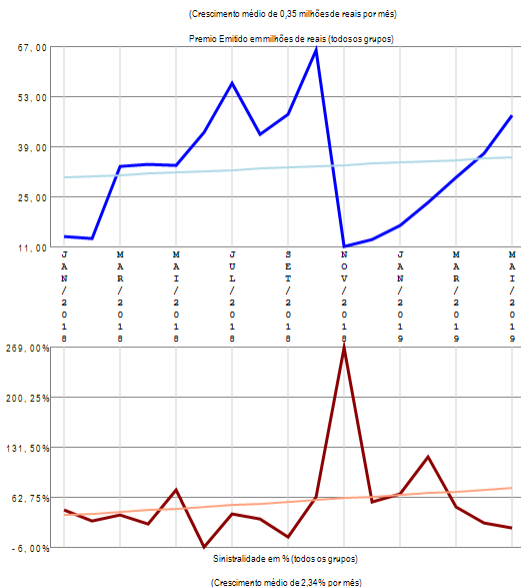
A empresa 01554-EQUATORIAL MICROSSEGUROS S.A. apresenta apenas um grupo de ramos com emissão de prêmio no período de JAN/2018 a MAI/2019, quando a sinistralidade média da empresa foi de 18,28%. Em relação ao Prêmio Emitido, observou-se crescimento médio de 0,01 milhões de reais por mês, com correspondente diminuição média de 0,69% por mês na Sinistralidade.

Empresa 01490-ESSOR SEGUROS S.A.

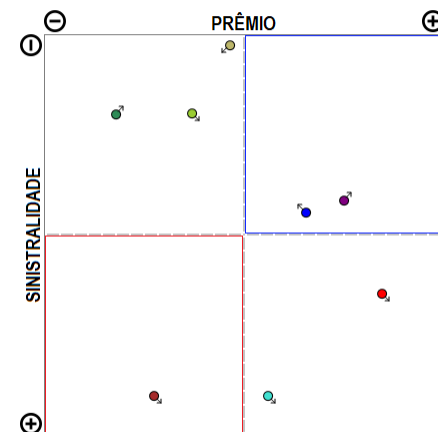
Análise entre JAN/2018 e MAI/2019 da relevância de grupos de ramos e sinistralidades na empresa:
01490-ESSOR SEGUROS S.A.



Compilação a partir de dados públicos do Sistema de Estatísticas da SUSEP - A I4PRO Informática Ltda não se responsabiliza por incorreções da fonte.



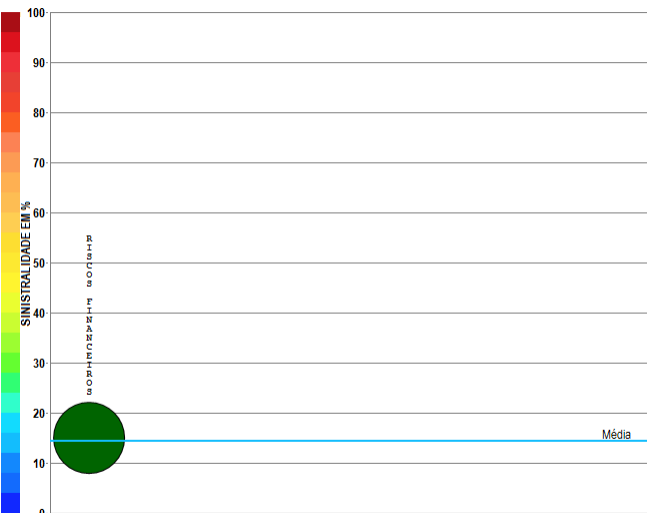
RESUMO DE TENDÊNCIAS



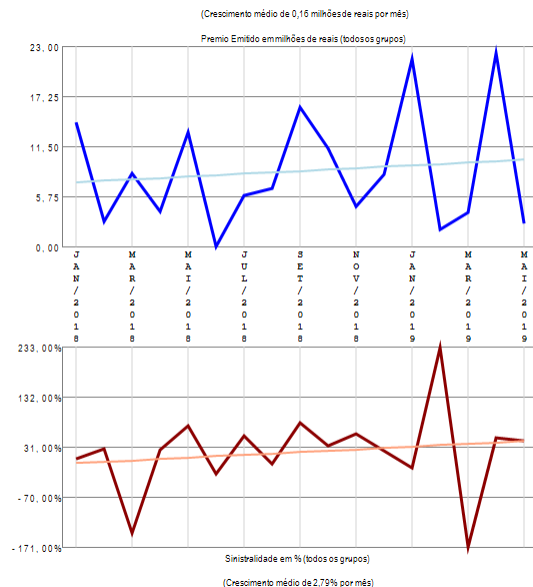
A empresa 01490-ESSOR SEGUROS S.A. apresenta vários grupos de ramos com emissão de prêmio (8) no período de JAN/2018 a MAI/2019, quando a sinistralidade média da empresa foi de 56,75%. Em relação ao Prêmio Emitido, observou-se crescimento médio de 0,35 milhões de reais por mês, com correspondente crescimento médio de 2,34% por mês na Sinistralidade.

Empresa 04359-EULER HERMES SEGUROS S.A.

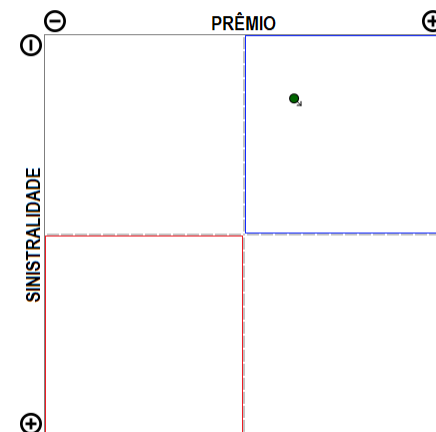
Análise entre JAN/2018 e MAI/2019 da relevância de grupos de ramos e sinistralidades na empresa:
04359-EULER HERMES SEGUROS S.A.



Compilação a partir de dados públicos do Sistema de Estatísticas da SUSEP - A I4PRO Informática Ltda não se responsabiliza por incorreções da fonte.



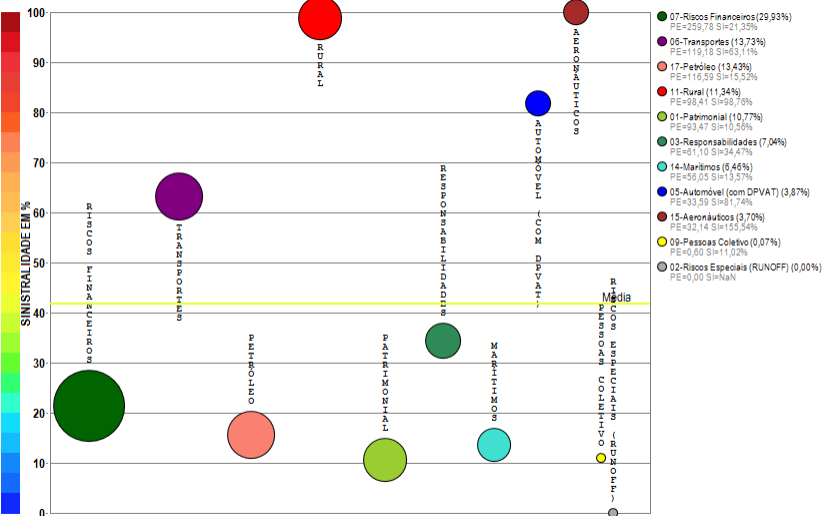
RESUMO DE TENDÊNCIAS



A empresa 04359-EULER HERMES SEGUROS S.A. apresenta apenas um grupo de ramos com emissão de prêmio no período de JAN/2018 a MAI/2019, quando a sinistralidade média da empresa foi de 14,39%. Em relação ao Prêmio Emitido, observou-se crescimento médio de 0,16 milhões de reais por mês, com correspondente crescimento médio de 2,79% por mês na Sinistralidade.

Empresa 04669-FAIRFAX BRASIL SEGUROS CORPORATIVOS S.A.

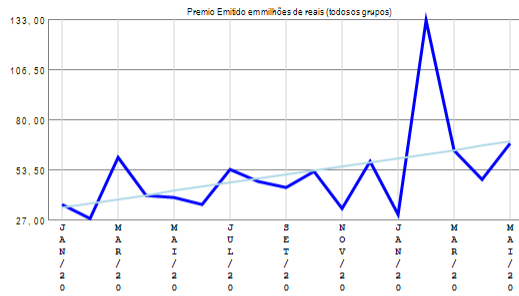
Análise entre JAN/2018 e MAI/2019 da relevância de grupos de ramos e sinistralidades na empresa:
04669-FAIRFAX BRASIL SEGUROS CORPORATIVOS S.A.



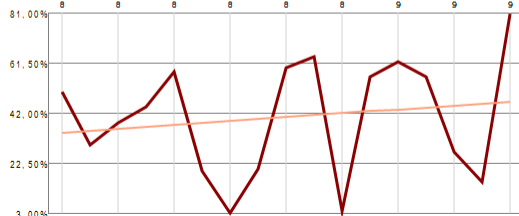
Compilação a partir de dados públicos do Sistema de Estatísticas da SUSEP - A I4PRO Informática Ltda não se responsabiliza por incorreções da fonte.



(Crescimento médio de 2,17 milhões de reais por mês)

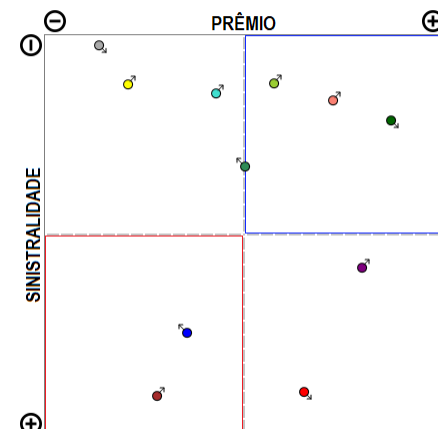


(Crescimento médio de 0,75% por mês)



(Crescimento médio de 0,75% por mês)

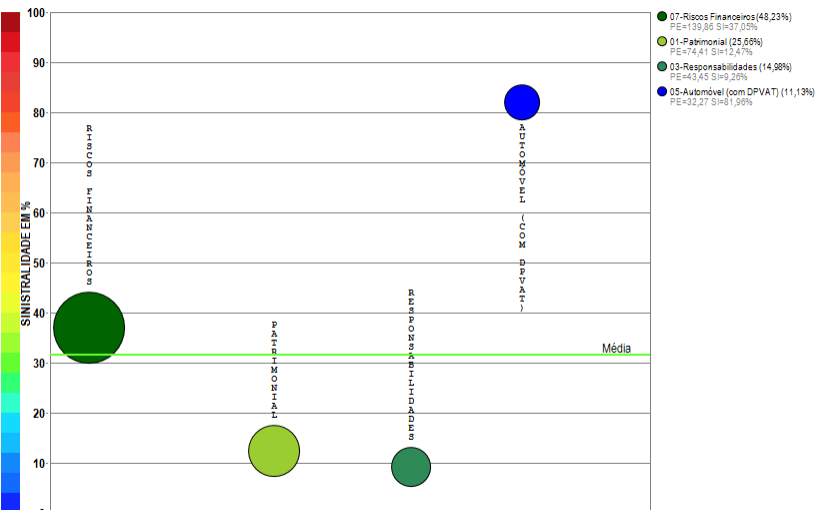
RESUMO DE TENDÊNCIAS



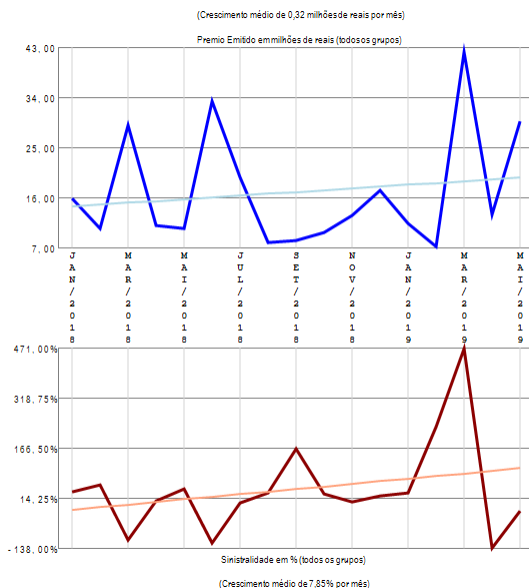
A empresa 04669-FAIRFAX BRASIL SEGUROS CORPORATIVOS S.A. apresenta vários grupos de ramos com emissão de prêmio (11) no período de JAN/2018 a MAI/2019, quando a sinistralidade média da empresa foi de 41,70%. Em relação ao Prêmio Emitido, observou-se crescimento médio de 2,17 milhões de reais por mês, com correspondente crescimento médio de 0,75% por mês na Sinistralidade.

Empresa 06122-FATOR SEGURADORA S.A.

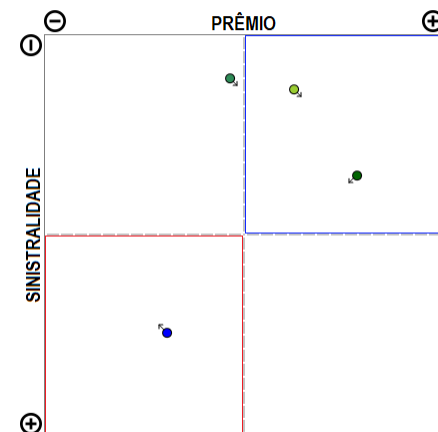
Análise entre JAN/2018 e MAI/2019 da relevância de grupos de ramos e sinistralidades na empresa:
06122-FATOR SEGURADORA S.A.



Compilação a partir de dados públicos do Sistema de Estatísticas da SUSEP - A I4PRO Informática Ltda não se responsabiliza por incorreções da fonte.



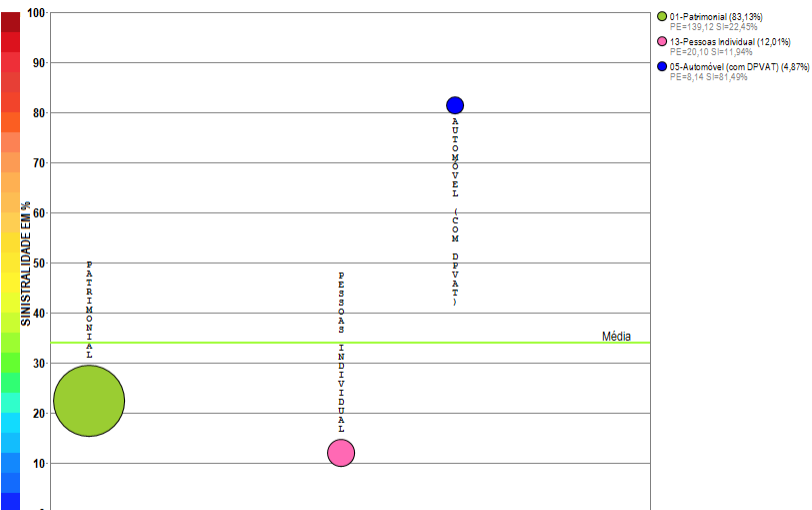
RESUMO DE TENDÊNCIAS



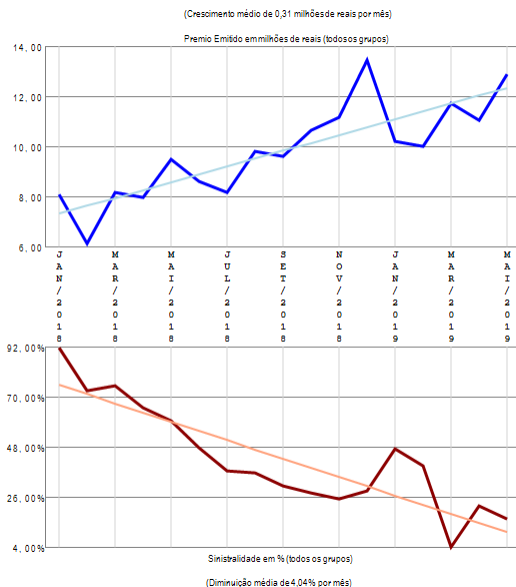
A empresa 06122-FATOR SEGURADORA S.A. apresenta poucos grupos de ramos com emissão de prêmio (4) no período de JAN/2018 a MAI/2019, quando a sinistralidade média da empresa foi de 31,68%. Em relação ao Prêmio Emitido, observou-se crescimento médio de 0,32 milhões de reais por mês, com correspondente crescimento médio de 7,85% por mês na Sinistralidade.

Empresa 02968-GAZIN SEGUROS S.A.

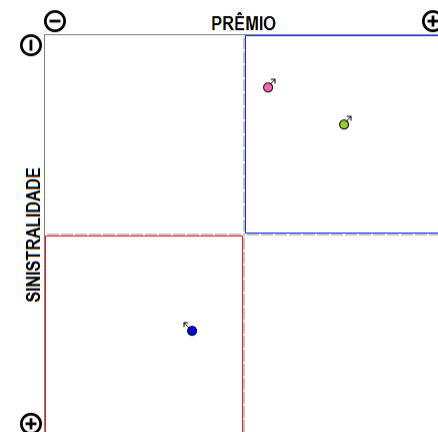
Análise entre JAN/2018 e MAI/2019 da relevância de grupos de ramos e sinistralidades na empresa:
02968-GAZIN SEGUROS S.A.



Compilação a partir de dados públicos do Sistema de Estatísticas da SUSEP - A I4PRO Informática Ltda não se responsabiliza por incorreções da fonte.



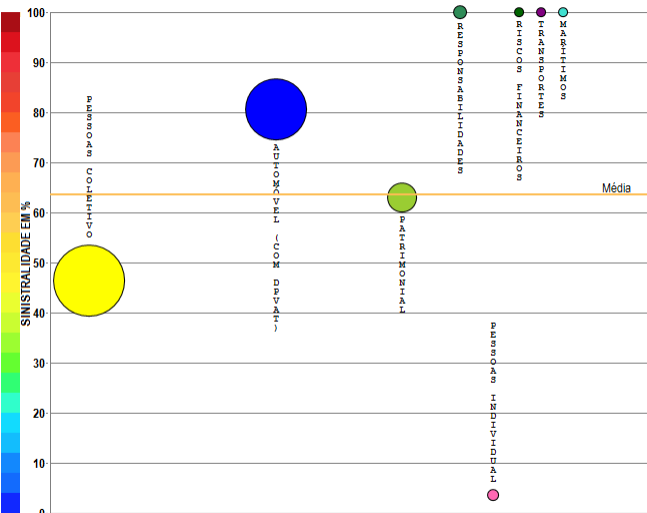
RESUMO DE TENDÊNCIAS



A empresa 02968-GAZIN SEGUROS S.A. apresenta poucos grupos de ramos com emissão de prêmio (3) no período de JAN/2018 a MAI/2019, quando a sinistralidade média da empresa foi de 33,99%. Em relação ao Prêmio Emitido, observou-se crescimento médio de 0,31 milhões de reais por mês, com correspondente diminuição média de 4,04% por mês na Sinistralidade.

Empresa 05908-GENERALI BRASIL SEGUROS S.A.

Análise entre JAN/2018 e MAI/2019 da relevância de grupos de ramos e sinistralidades na empresa:
05908-GENERALI BRASIL SEGUROS S.A.

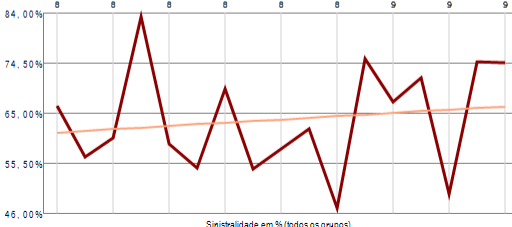
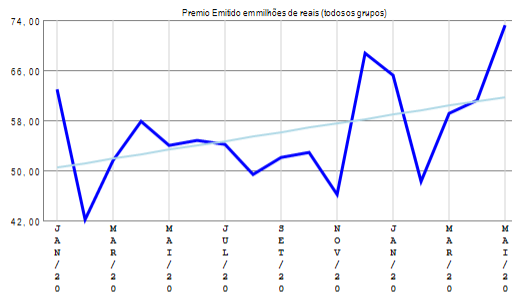


- 00-Pessoas Coletivo (51,30%)
PE=400,03 SI=46,40%
- 05-Automóvel (com DPVAT) (37,47%)
PE=637,89 SI=43,99%
- 01-Pessoas Individual (8,04%)
PE=70,76 SI=2,98%
- 03-Responsabilidades (1,72%)
PE=16,45 SI=179,49%
- 13-Pessoas Individual (1,31%)
PE=7,28 SI=3,25%
- 07-Riscos Financeiros (0,13%)
PE=1,20 SI=243,23%
- 06-Transportes (0,04%)
PE=4,42 SI=397,11%
- 14-Marítimos (0,00%)
PE=0,00 SI=NaN

Compilação a partir de dados públicos do Sistema de Estatísticas da SUSEP - A I4PRO Informática Ltda não se responsabiliza por incorreções da fonte.

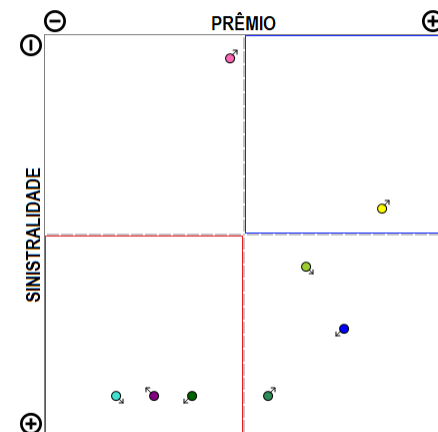


(Crescimento médio de 0,70 milhões de reais por mês)



(Crescimento médio de 0,31% por mês)

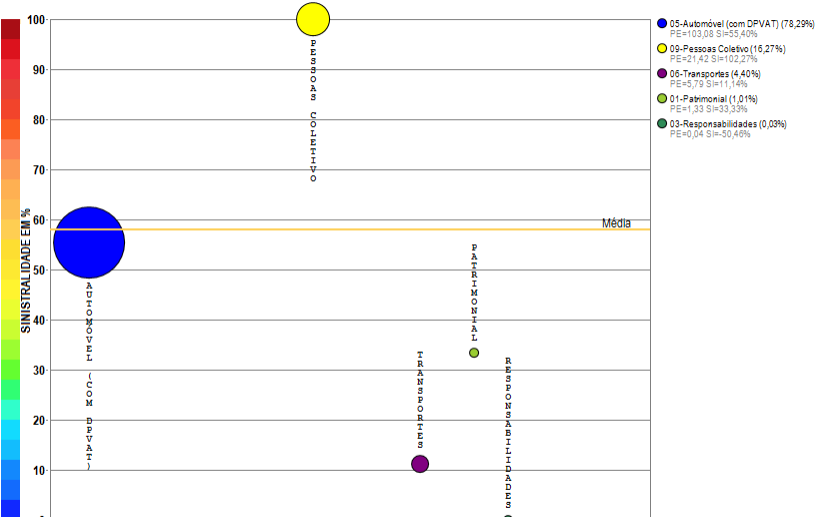
RESUMO DE TENDÊNCIAS



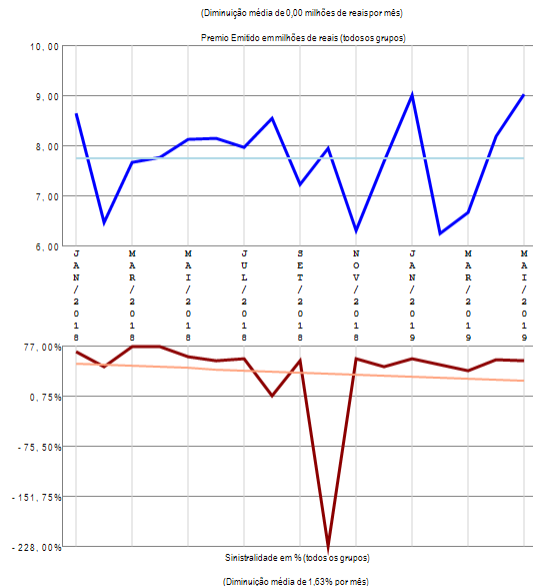
A empresa 05908-GENERALI BRASIL SEGUROS S.A. apresenta vários grupos de ramos com emissão de prêmio (8) no período de JAN/2018 a MAI/2019, quando a sinistralidade média da empresa foi de 63,61%. Em relação ao Prêmio Emitido, observou-se crescimento médio de 0,70 milhões de reais por mês, com correspondente crescimento médio de 0,31% por mês na Sinistralidade.

Empresa 06793-GENTE SEGURADORA S.A.

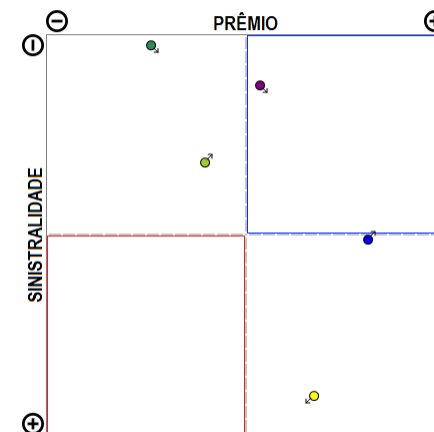
Análise entre JAN/2018 e MAI/2019 da relevância de grupos de ramos e sinistralidades na empresa:
06793-GENTE SEGURADORA S.A.



Compilação a partir de dados públicos do Sistema de Estatísticas da SUSEP - A I4PRO Informática Ltda não se responsabiliza por incorreções da fonte.



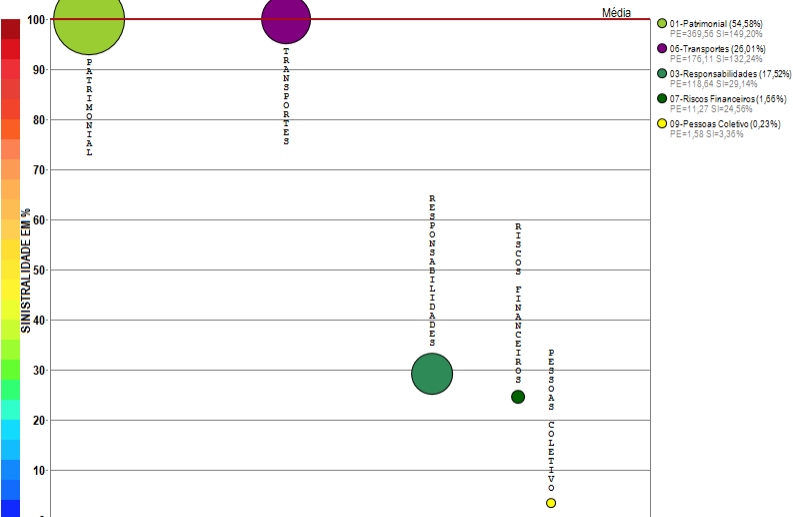
RESUMO DE TENDÊNCIAS



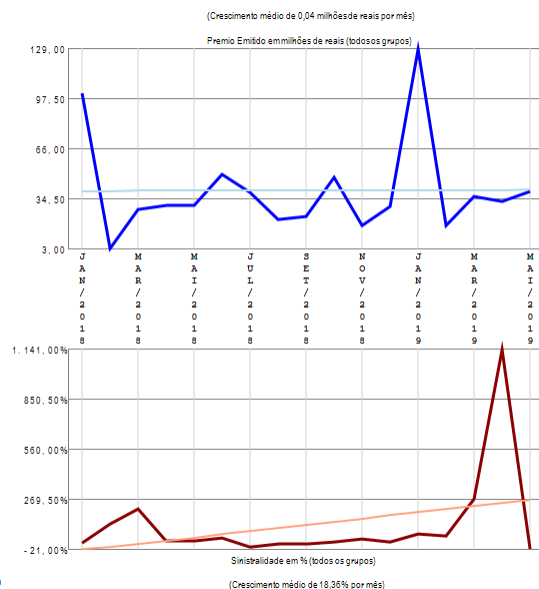
A empresa 06793-GENTE SEGURADORA S.A. apresenta poucos grupos de ramos com emissão de prêmio (5) no período de JAN/2018 a MAI/2019, quando a sinistralidade média da empresa foi de 58,09%. Em relação ao Prêmio Emitido, observou-se diminuição média de 0,00 milhões de reais por mês, com correspondente diminuição média de 1,63% por mês na Sinistralidade.

Empresa 01571-HDI GLOBAL SEGUROS S.A.

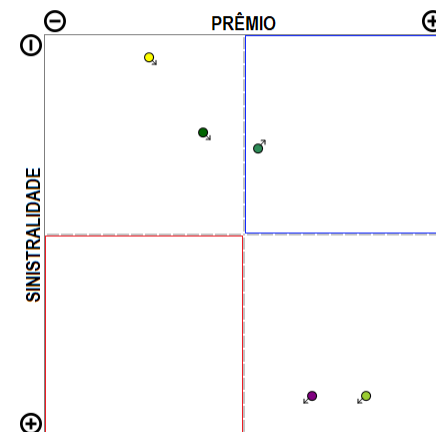
Análise entre JAN/2018 e MAI/2019 da relevância de grupos de ramos e sinistralidades na empresa:
01571-HDI GLOBAL SEGUROS S.A.



Compilação a partir de dados públicos do Sistema de Estatísticas da SUSEP - A I4PRO Informática Ltda não se responsabiliza por incorreções da fonte.



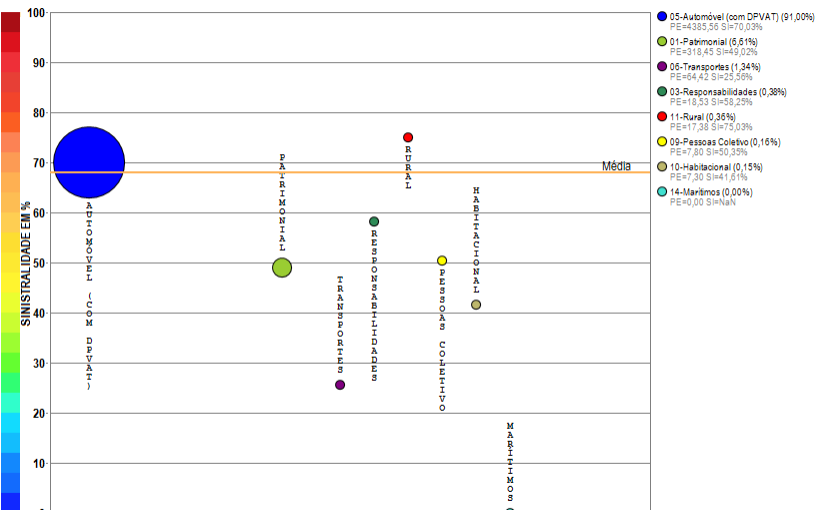
RESUMO DE TENDÊNCIAS



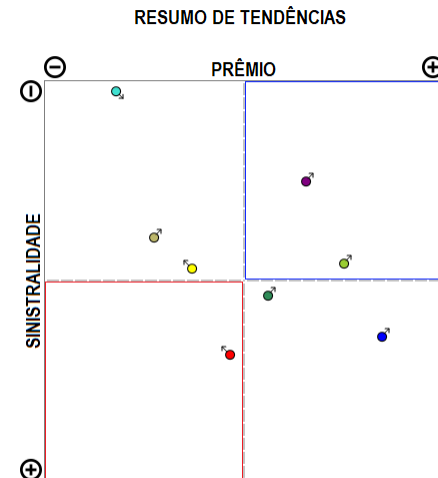
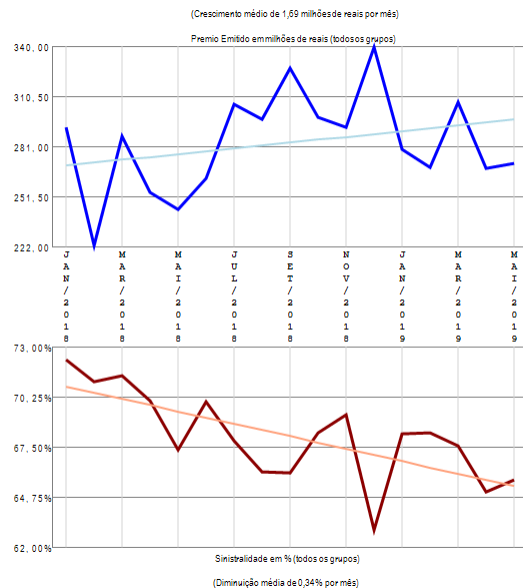
A empresa 01571-HDI GLOBAL SEGUROS S.A. apresenta poucos grupos de ramos com emissão de prêmio (5) no período de JAN/2018 a MAI/2019, quando a sinistralidade média da empresa foi superior a 100%. Em relação ao Prêmio Emitido, observou-se crescimento médio de 0,04 milhões de reais por mês, com correspondente crescimento médio de 18,36% por mês na Sinistralidade.

Empresa 06572-HDI SEGUROS S.A.

Análise entre JAN/2018 e MAI/2019 da relevância de grupos de ramos e sinistralidades na empresa:
06572-HDI SEGUROS S.A.



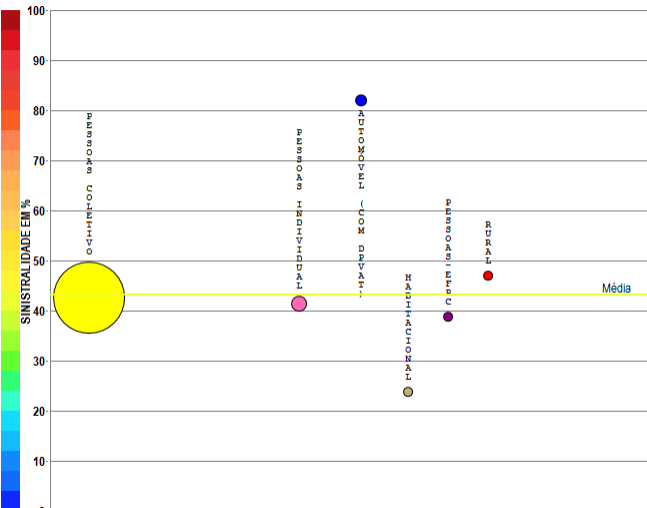
Compilação a partir de dados públicos do Sistema de Estatísticas da SUSEP - A I4PRO Informática Ltda não se responsabiliza por incorreções da fonte.



A empresa 06572-HDI SEGUROS S.A. apresenta vários grupos de ramos com emissão de prêmio (8) no período de JAN/2018 a MAI/2019, quando a sinistralidade média da empresa foi de 68,00%. Em relação ao Prêmio Emitido, observou-se crescimento médio de 1,69 milhões de reais por mês, com correspondente diminuição média de 0,34% por mês na Sinistralidade.

Empresa 05142-ICATU SEGUROS S.A.

Análise entre JAN/2018 e MAI/2019 da relevância de grupos de ramos e sinistralidades na empresa:
05142-ICATU SEGUROS S.A.

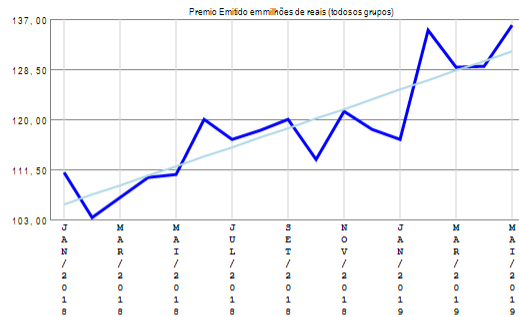


- 00-Pessoas Coletivo (92,23%)
PE=1659,82 SI=42,50%
- 13-Pessoas Individual (3,77%)
PE=70,09 SI=4,31%
- 05-Autônomo (com DPVAT) (2,48%)
PE=450,01 SI=82,00%
- 10-Habitacional (0,73%)
PE=14,76 SI=23,84%
- 22-Pessoas-EFPC (0,70%)
PE=14,21 SI=30,79%
- 11-Rural (0,08%)
PE=1,61 SI=46,92%

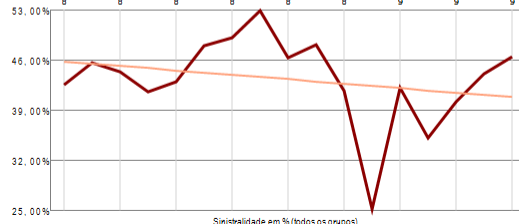
Compilação a partir de dados públicos do Sistema de Estatísticas da SUSEP - A I4PRO Informática Ltda não se responsabiliza por incorreções da fonte.



(Crescimento médio de 1,62 milhões de reais por mês)



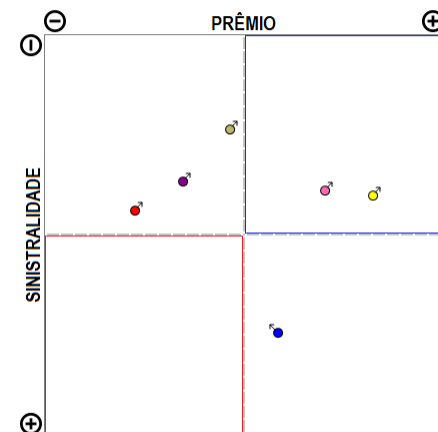
(Diminuição média de 0,31% por mês)



Sinistralidade em % (todos os grupos)

(Diminuição média de 0,31% por mês)

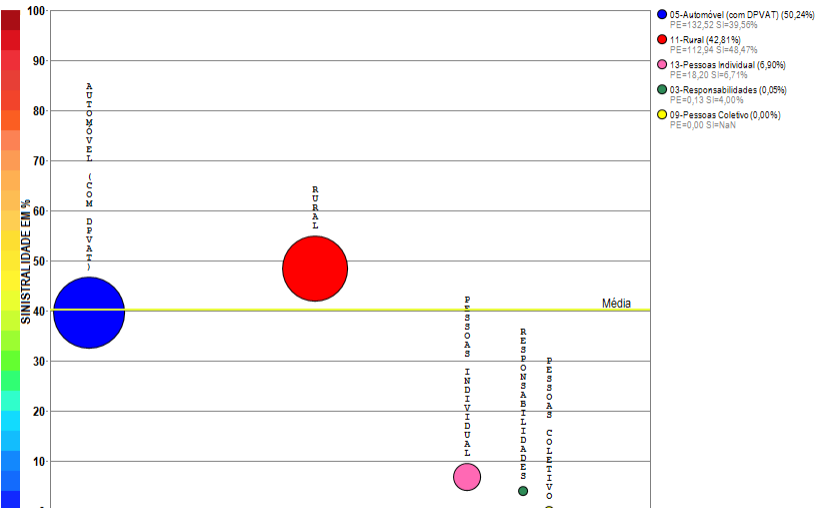
RESUMO DE TENDÊNCIAS



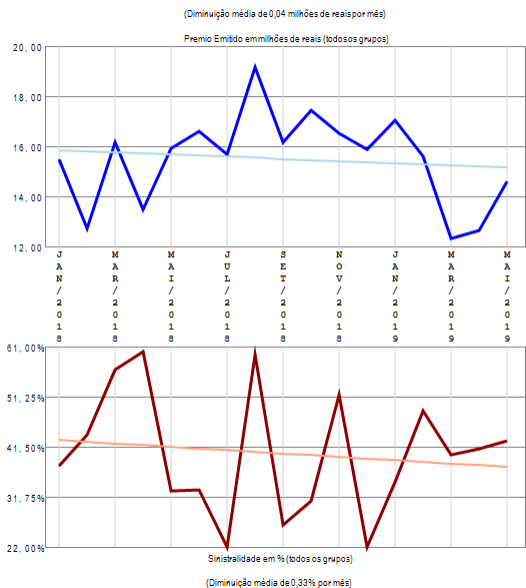
A empresa 05142-ICATU SEGUROS S.A. apresenta vários grupos de ramos com emissão de prêmio (6) no período de JAN/2018 a MAI/2019, quando a sinistralidade média da empresa foi de 43,24%. Em relação ao Prêmio Emitido, observou-se crescimento médio de 1,62 milhões de reais por mês, com correspondente diminuição média de 0,31% por mês na Sinistralidade.

Empresa 05843-INDIANA SEGUROS S.A.

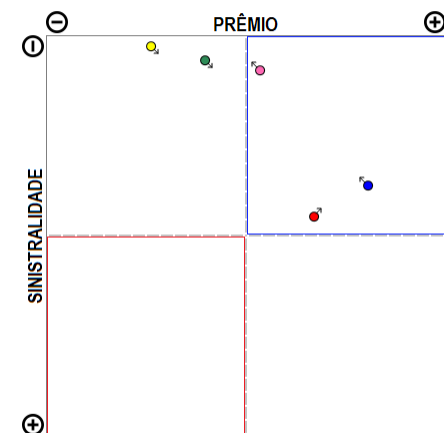
Análise entre JAN/2018 e MAI/2019 da relevância de grupos de ramos e sinistralidades na empresa:
05843-INDIANA SEGUROS S.A.



Compilação a partir de dados públicos do Sistema de Estatísticas da SUSEP - A I4PRO Informática Ltda não se responsabiliza por incorreções da fonte.



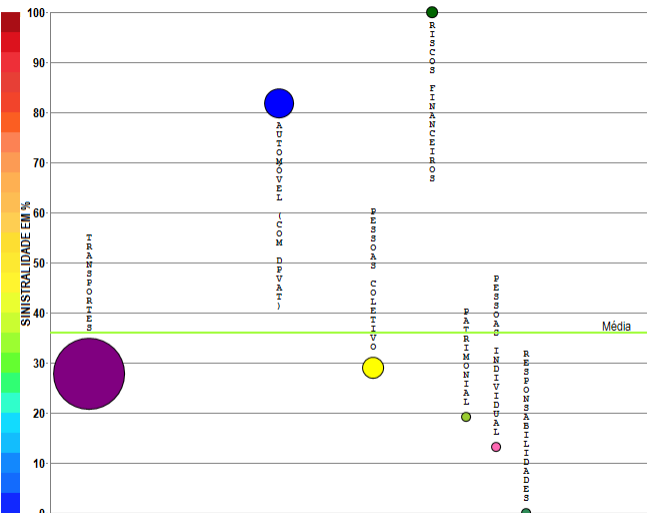
RESUMO DE TENDÊNCIAS



A empresa 05843-INDIANA SEGUROS S.A. apresenta poucos grupos de ramos com emissão de prêmio (5) no período de JAN/2018 a MAI/2019, quando a sinistralidade média da empresa foi de 40,25%. Em relação ao Prêmio Emitido, observou-se diminuição média de 0,04 milhões de reais por mês, com correspondente diminuição média de 0,33% por mês na Sinistralidade.

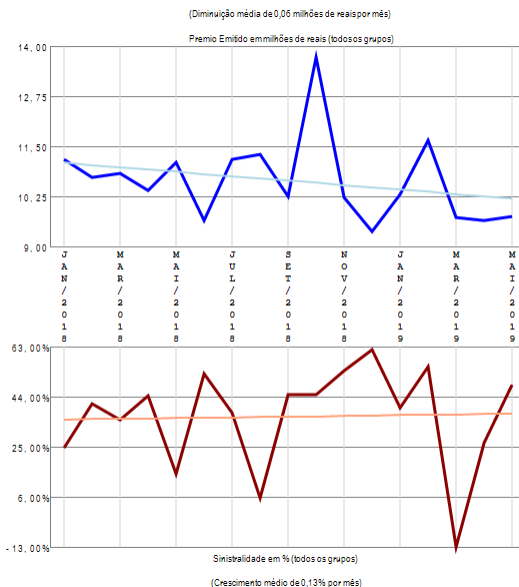
Empresa 06921-INVESTPREV SEGURADORA S.A.

Análise entre JAN/2018 e MAI/2019 da relevância de grupos de ramos e sinistralidades na empresa:
06921-INVESTPREV SEGURADORA S.A.

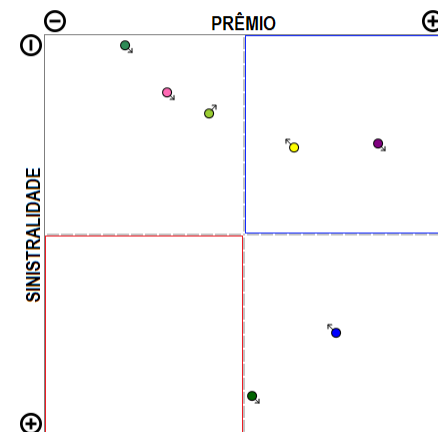


- 06-Transportes (77,66%)
PE=140,70 SI=27,73%
- 05-Automóvel (com DPVAT) (12,55%)
PE=22,73 SI=81,90%
- 09-Pessoas Coletivas (7,08%)
PE=12,84 SI=29,01%
- 07-Riscos Financeiros (1,62%)
PE=2,93 SI=145,51%
- 01-Falsonomial (0,93%)
PE=1,93 SI=10,15%
- 13-Pessoas Individual (0,14%)
PE=0,25 SI=13,28%
- 03-Responsabilidades (0,02%)
PE=0,04 SI=NA

Compilação a partir de dados públicos do Sistema de Estatísticas da SUSEP - A I4PRO Informática Ltda não se responsabiliza por incorreções da fonte.




RESUMO DE TENDÊNCIAS



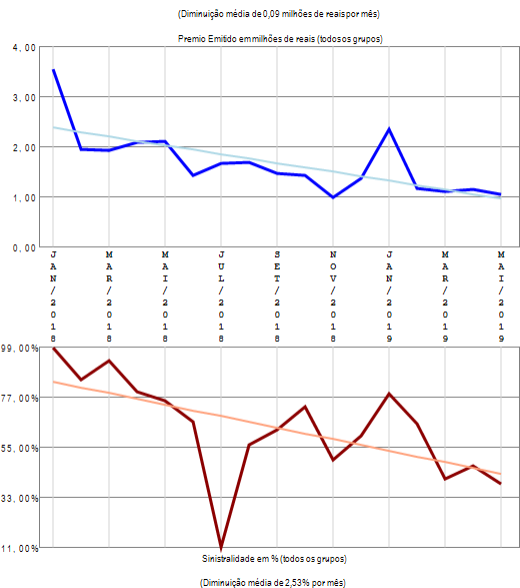
A empresa 06921-INVESTPREV SEGURADORA S.A. apresenta vários grupos de ramos com emissão de prêmio (7) no período de JAN/2018 a MAI/2019, quando a sinistralidade média da empresa foi de 36,08%. Em relação ao Prêmio Emitido, observou-se diminuição média de 0,06 milhões de reais por mês, com correspondente crescimento médio de 0,13% por mês na Sinistralidade.

Empresa 06173-INVESTPREV SEGUROS E PREVIDENCIA S.A.

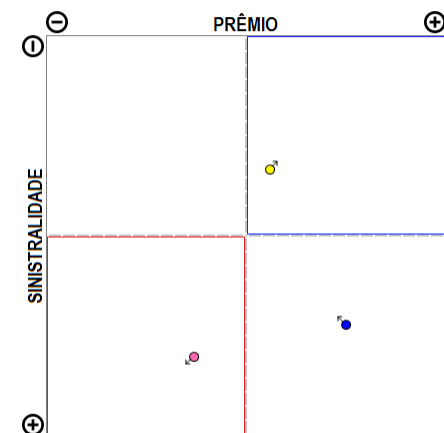
Análise entre JAN/2018 e MAI/2019 da relevância de grupos de ramos e sinistralidades na empresa:
06173-INVESTPREV SEGUROS E PREVIDENCIA S.A.



Compilação a partir de dados públicos do Sistema de Estatísticas da SUSEP - A I4PRO Informática Ltda não se responsabiliza por incorreções da fonte.



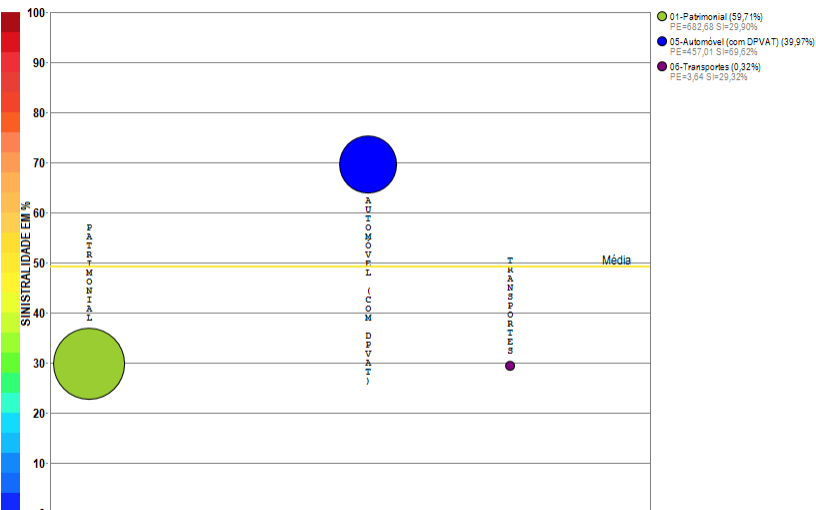
RESUMO DE TENDÊNCIAS



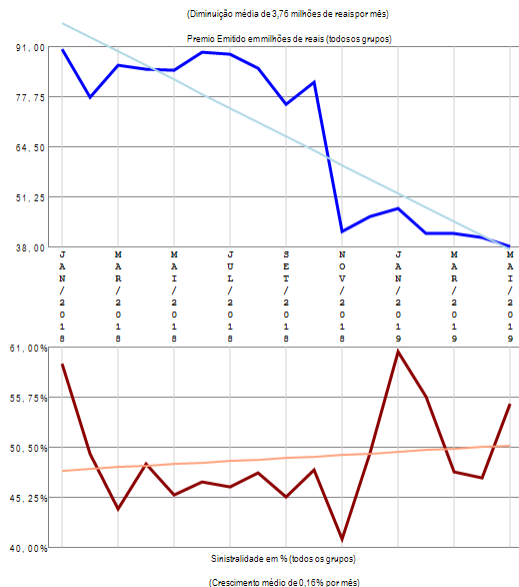
A empresa 06173-INVESTPREV SEGUROS E PREVIDENCIA S.A. apresenta poucos grupos de ramos com emissão de prêmio (3) no período de JAN/2018 a MAI/2019, quando a sinistralidade média da empresa foi de 68,38%. Em relação ao Prêmio Emitido, observou-se diminuição média de 0,09 milhões de reais por mês, com correspondente diminuição média de 2,53% por mês na Sinistralidade.

Empresa 03182-ITAU SEGUROS DE AUTO E RESIDENCIA S.A.

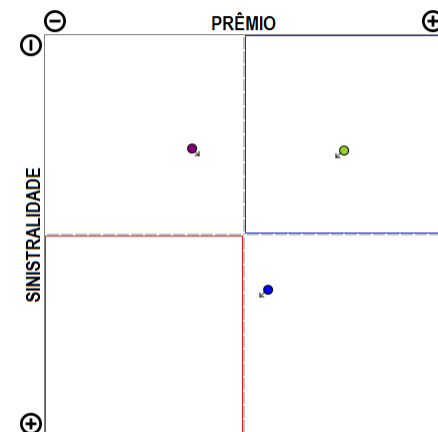
Análise entre JAN/2018 e MAI/2019 da relevância de grupos de ramos e sinistralidades na empresa:
03182-ITAU SEGUROS DE AUTO E RESIDENCIA S.A.



Compilação a partir de dados públicos do Sistema de Estatísticas da SUSEP - A I4PRO Informática Ltda não se responsabiliza por incorreções da fonte.



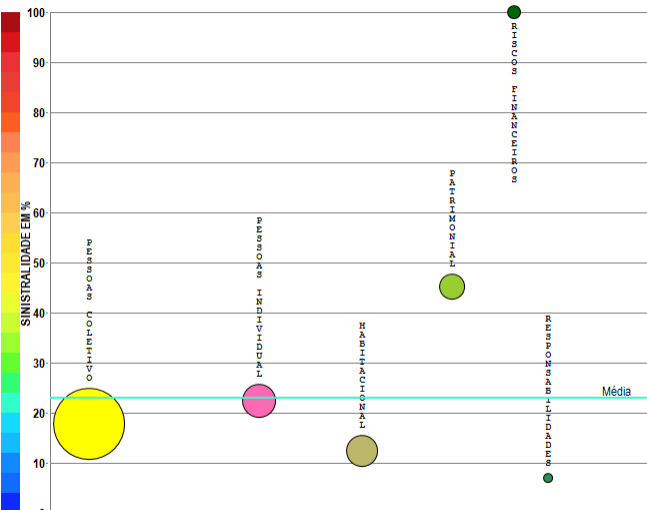
RESUMO DE TENDÊNCIAS



A empresa 03182-ITAU SEGUROS DE AUTO E RESIDENCIA S.A. apresenta poucos grupos de ramos com emissão de prêmio (3) no período de JAN/2018 a MAI/2019, quando a sinistralidade média da empresa foi de 49,26%. Em relação ao Prêmio Emitido, observou-se diminuição média de 3,76 milhões de reais por mês, com correspondente crescimento médio de 0,16% por mês na Sinistralidade.

Empresa 05321-ITAU SEGUROS S.A.

Análise entre JAN/2018 e MAI/2019 da relevância de grupos de ramos e sinistralidades na empresa:
05321-ITAU SEGUROS S.A.

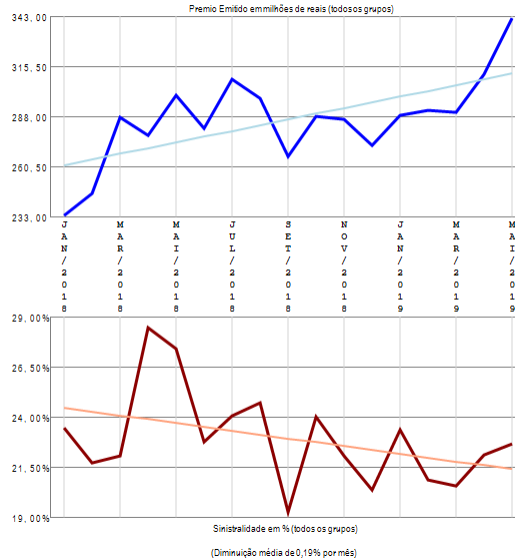


- 00-Pessoas Coletivo (63,79%)
PE=3107,15 S=17,83%
- 13-Pessoas Individual (13,99%)
PE=581,99 S=22,42%
- 10-Habitacional (11,56%)
PE=502,98 S=12,34%
- 01-Famíliar (8,18%)
PE=398,43 S=45,16%
- 07-Riscos Financeiros (2,31%)
PE=112,64 S=109,23%
- 03-Respostas (0,17%)
PE=8,23 S=6,91%

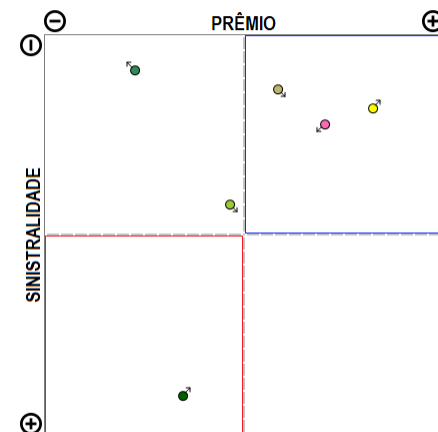
Compilação a partir de dados públicos do Sistema de Estatísticas da SUSEP - A I4PRO Informática Ltda não se responsabiliza por incorreções da fonte.



(Crescimento médio de 3,14 milhões de reais por mês)



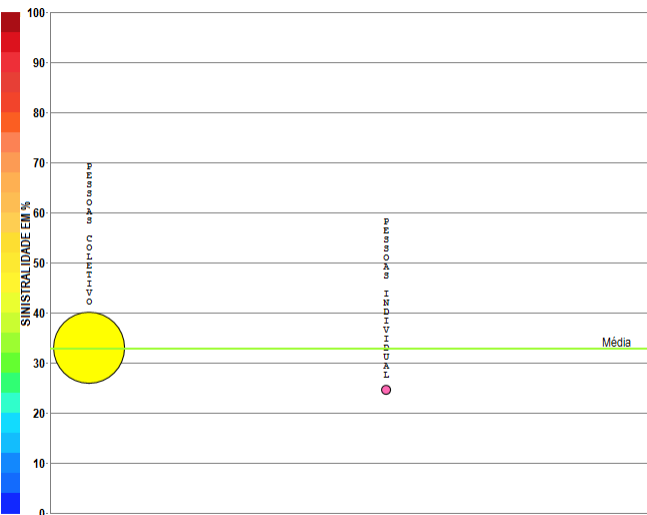
RESUMO DE TENDÊNCIAS



A empresa 05321-ITAU SEGUROS S.A. apresenta vários grupos de ramos com emissão de prêmio (6) no período de JAN/2018 a MAI/2019, quando a sinistralidade média da empresa foi de 22,93%. Em relação ao Prêmio Emitido, observou-se crescimento médio de 3,14 milhões de reais por mês, com correspondente diminuição média de 0,19% por mês na Sinistralidade.

Empresa 05096-ITAU VIDA E PREVIDENCIA S.A.

Análise entre JAN/2018 e MAI/2019 da relevância de grupos de ramos e sinistralidades na empresa:
05096-ITAU VIDA E PREVIDENCIA S.A.

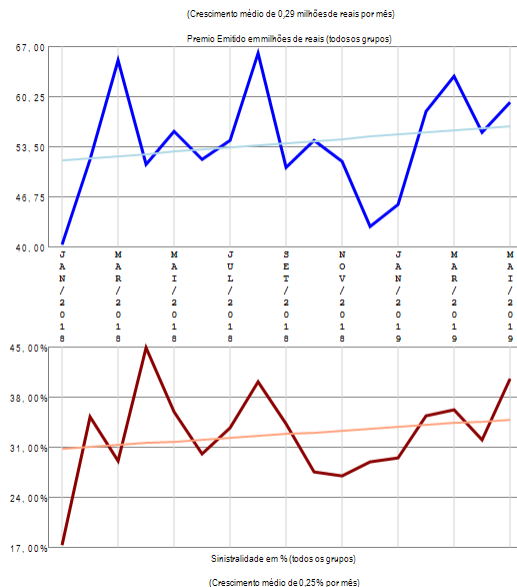


● 00-Pessoas Coletivo (98,34%)
PE=302,63 SI=32,97%

● 13-Pessoas Individual (1,66%)
PE=13,23 SI=24,55%

Compilação a partir de dados públicos do Sistema de Estatísticas da SUSEP - A I4PRO Informática Ltda não se responsabiliza por incorreções da fonte.

I4PRO © 2005-2019
Insurance for Professionals



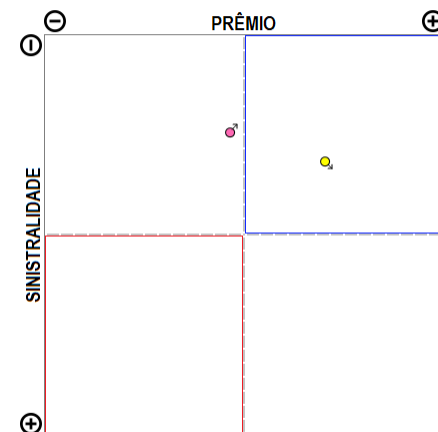
(Crescimento médio de 0,29 milhões de reais por mês)

Prêmio Emitido em milhões de reais (todos os grupos)

Sinistralidade em % (todos os grupos)

(Crescimento médio de 0,25% por mês)

RESUMO DE TENDÊNCIAS



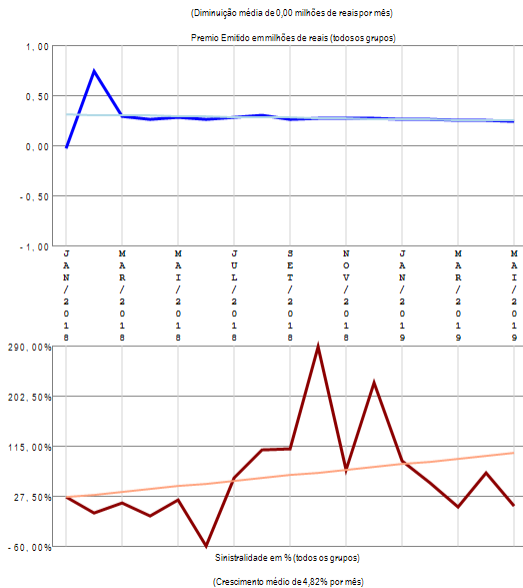
A empresa 05096-ITAU VIDA E PREVIDENCIA S.A. apresenta poucos grupos de ramos com emissão de prêmio (2) no período de JAN/2018 a MAI/2019, quando a sinistralidade média da empresa foi de 32,82%. Em relação ao Prêmio Emitido, observou-se crescimento médio de 0,29 milhões de reais por mês, com correspondente crescimento médio de 0,25% por mês na Sinistralidade.

Empresa 06912-ITAUSEG SEGURADORA S.A.

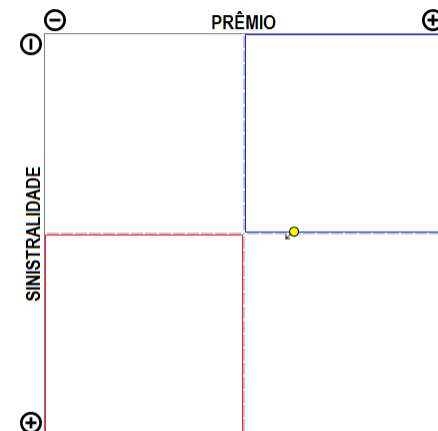
Análise entre JAN/2018 e MAI/2019 da relevância de grupos de ramos e sinistralidades na empresa:
06912-ITAUSEG SEGURADORA S.A.



Compilação a partir de dados públicos do Sistema de Estatísticas da SUSEP - A I4PRO Informática Ltda não se responsabiliza por incorreções da fonte.



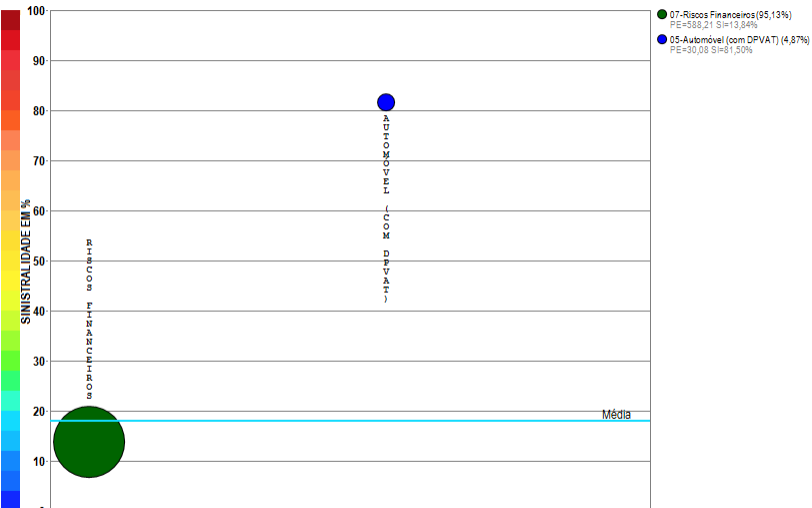
RESUMO DE TENDÊNCIAS



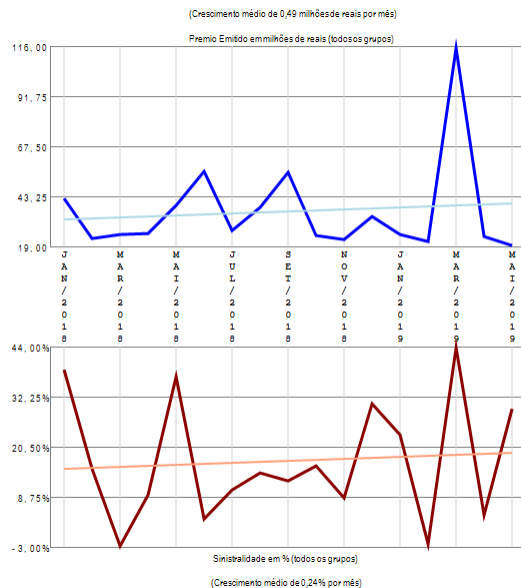
A empresa 06912-ITAUSEG SEGURADORA S.A. apresenta apenas um grupo de ramos com emissão de prêmio no período de JAN/2018 a MAI/2019, quando a sinistralidade média da empresa foi de 53,48%. Em relação ao Prêmio Emitido, observou-se diminuição média de 0,00 milhões de reais por mês, com correspondente crescimento médio de 4,82% por mês na Sinistralidade.

Empresa 05436-JUNTO SEGUROS S.A.

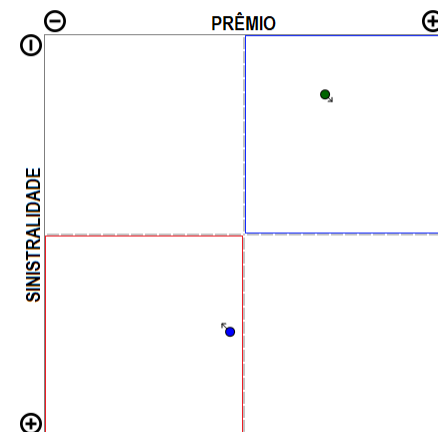
Análise entre JAN/2018 e MAI/2019 da relevância de grupos de ramos e sinistralidades na empresa:
05436-JUNTO SEGUROS S.A.



Compilação a partir de dados públicos do Sistema de Estatísticas da SUSEP - A I4PRO Informática Ltda não se responsabiliza por incorreções da fonte.




RESUMO DE TENDÊNCIAS



A empresa 05436-JUNTO SEGUROS S.A. apresenta poucos grupos de ramos com emissão de prêmio (2) no período de JAN/2018 a MAI/2019, quando a sinistralidade média da empresa foi de 17,96%. Em relação ao Prêmio Emitido, observou-se crescimento médio de 0,49 milhões de reais por mês, com correspondente crescimento médio de 0,24% por mês na Sinistralidade.

Empresa 04111-JNS SEGURADORA S.A.

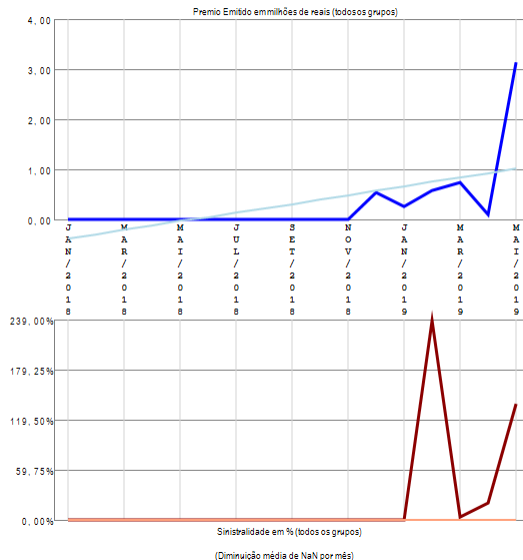
Análise entre JAN/2018 e MAI/2019 da relevância de grupos de ramos e sinistralidades na empresa:
04111-JNS SEGURADORA S.A.



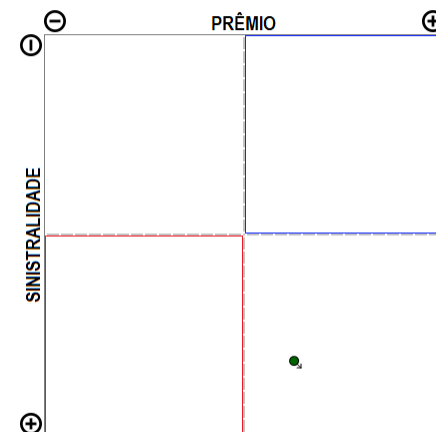
Compilação a partir de dados públicos do Sistema de Estatísticas da SUSEP - A I4PRO Informática Ltda não se responsabiliza por incorreções da fonte.



(Crescimento médio de 0,09 milhões de reais por mês)



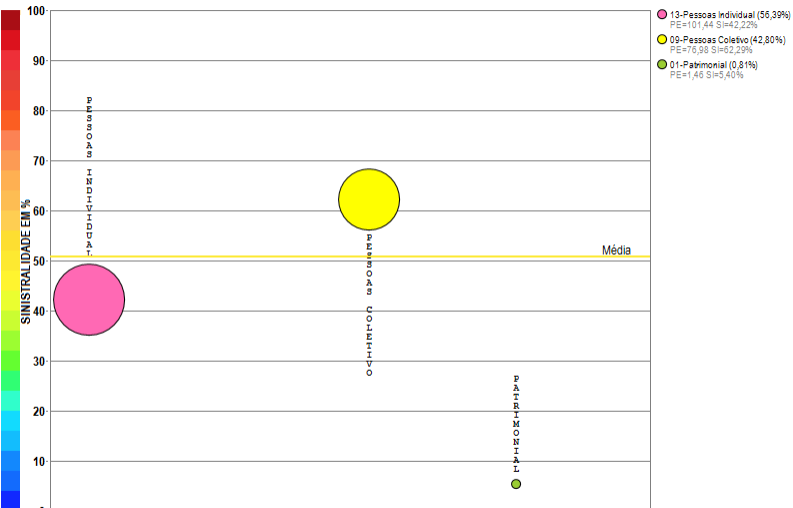
RESUMO DE TENDÊNCIAS



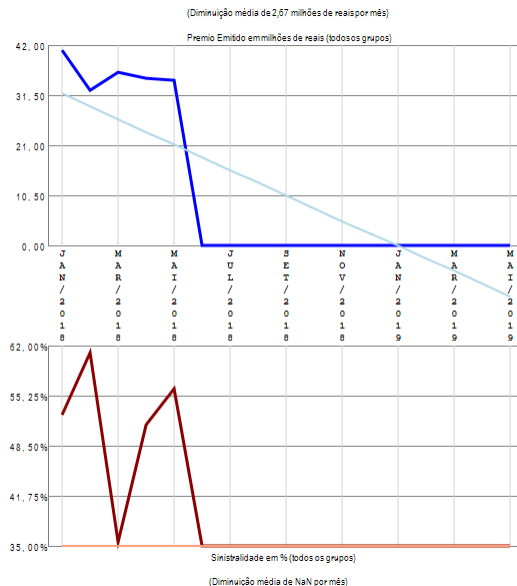
A empresa 04111-JNS SEGURADORA S.A. apresenta apenas um grupo de ramos com emissão de prêmio no período de JAN/2018 a MAI/2019, quando a sinistralidade média da empresa foi de 89,89%. Em relação ao Prêmio Emitido, observou-se crescimento médio de 0,09 milhões de reais por mês, com correspondente diminuição média de NaN por mês na Sinistralidade.

Empresa 06106-KIRTON SEGUROS S.A.

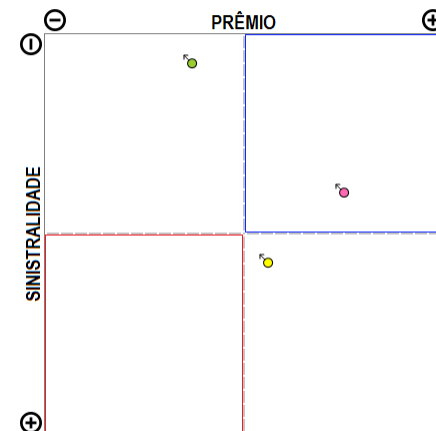
Análise entre JAN/2018 e MAI/2019 da relevância de grupos de ramos e sinistralidades na empresa:
06106-KIRTON SEGUROS S.A.



Compilação a partir de dados públicos do Sistema de Estatísticas da SUSEP - A I4PRO Informática Ltda não se responsabiliza por incorreções da fonte.



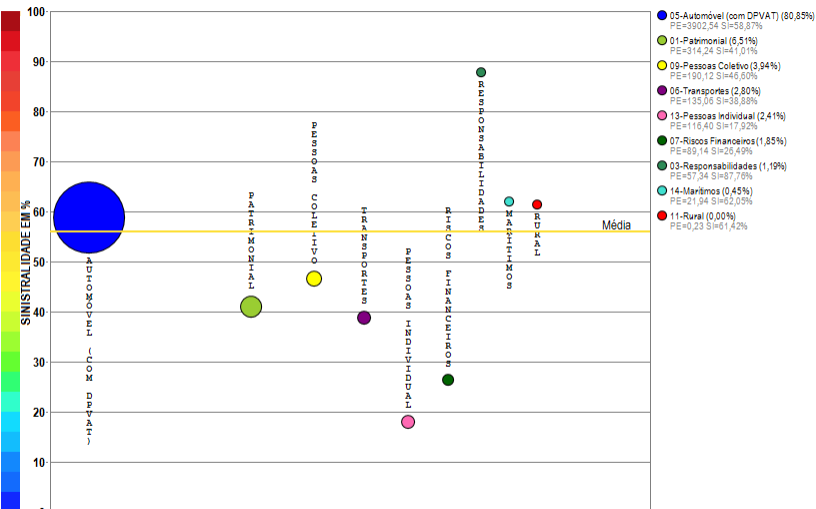
RESUMO DE TENDÊNCIAS



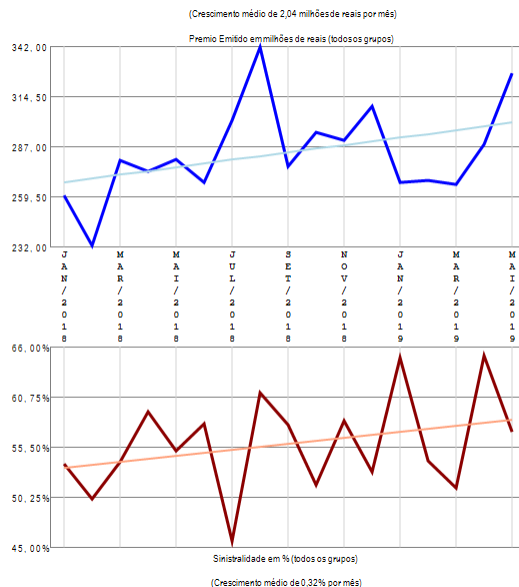
A empresa 06106-KIRTON SEGUROS S.A. apresenta poucos grupos de ramos com emissão de prêmio (3) no período de JAN/2018 a MAI/2019, quando a sinistralidade média da empresa foi de 50,71%. Em relação ao Prêmio Emitido, observou-se diminuição média de 2,67 milhões de reais por mês, com correspondente diminuição média de NaN por mês na Sinistralidade.

Empresa 05185-LIBERTY SEGUROS S.A.

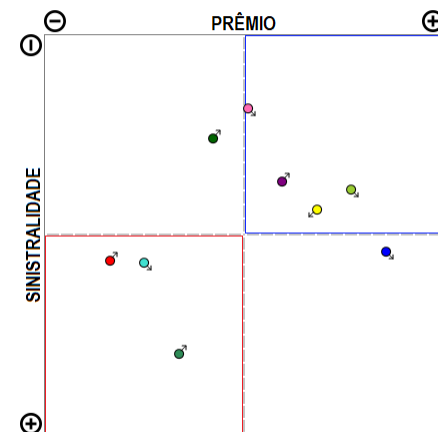
Análise entre JAN/2018 e MAI/2019 da relevância de grupos de ramos e sinistralidades na empresa:
05185-LIBERTY SEGUROS S.A.



Compilação a partir de dados públicos do Sistema de Estatísticas da SUSEP - A I4PRO Informática Ltda não se responsabiliza por incorreções da fonte.



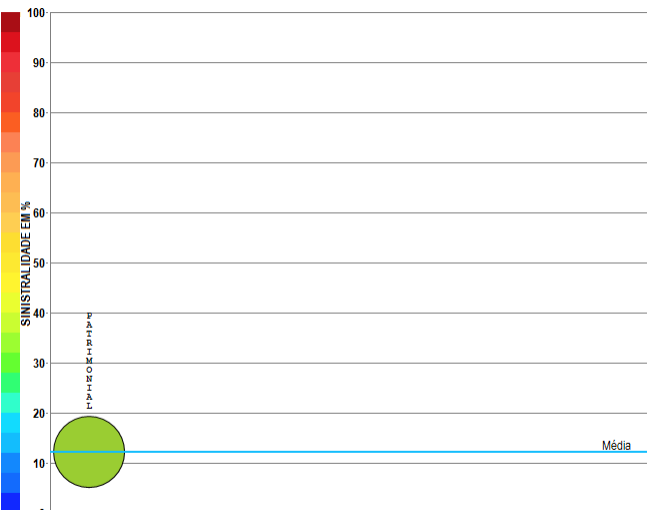
RESUMO DE TENDÊNCIAS



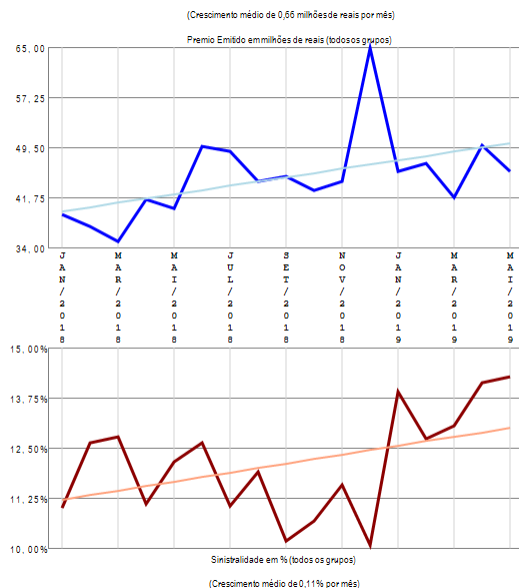
A empresa 05185-LIBERTY SEGUROS S.A. apresenta vários grupos de ramos com emissão de prêmio (9) no período de JAN/2018 a MAI/2019, quando a sinistralidade média da empresa foi de 55,95%. Em relação ao Prêmio Emitido, observou-se crescimento médio de 2,04 milhões de reais por mês, com correspondente crescimento médio de 0,32% por mês na Sinistralidade.

Empresa 02062-LUIZASEG SEGUROS S.A.

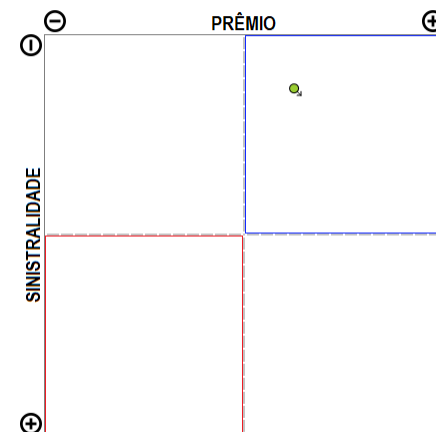
Análise entre JAN/2018 e MAI/2019 da relevância de grupos de ramos e sinistralidades na empresa:
02062-LUIZASEG SEGUROS S.A.



Compilação a partir de dados públicos do Sistema de Estatísticas da SUSEP - A I4PRO Informática Ltda não se responsabiliza por incorreções da fonte.




RESUMO DE TENDÊNCIAS



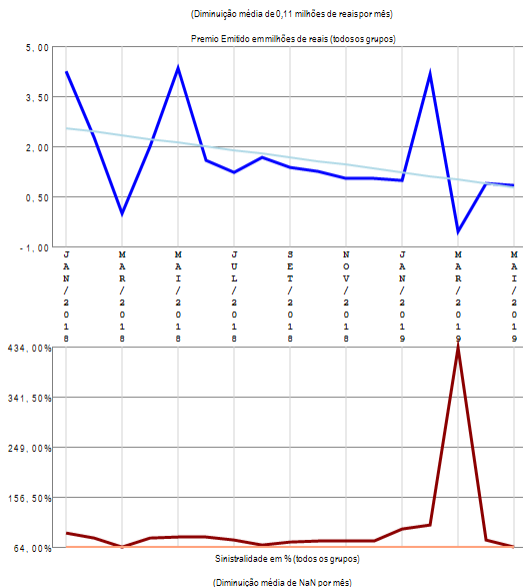
A empresa 02062-LUIZASEG SEGUROS S.A. apresenta apenas um grupo de ramos com emissão de prêmio no período de JAN/2018 a MAI/2019, quando a sinistralidade média da empresa foi de 12,16%. Em relação ao Prêmio Emitido, observou-se crescimento médio de 0,66 milhões de reais por mês, com correspondente crescimento médio de 0,11% por mês na Sinistralidade.

Empresa 03298-MAPFRE PREVIDENCIA S.A.

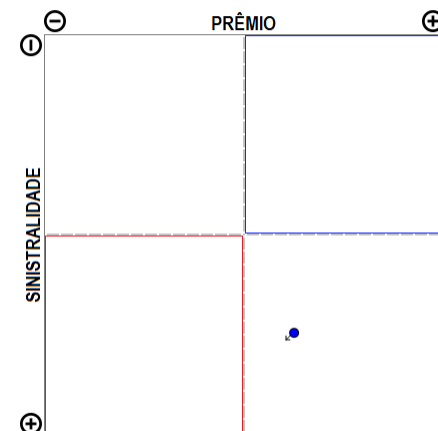
Análise entre JAN/2018 e MAI/2019 da relevância de grupos de ramos e sinistralidades na empresa:
03298-MAPFRE PREVIDENCIA S.A.



Compilação a partir de dados públicos do Sistema de Estatísticas da SUSEP - A I4PRO Informática Ltda não se responsabiliza por incorreções da fonte.



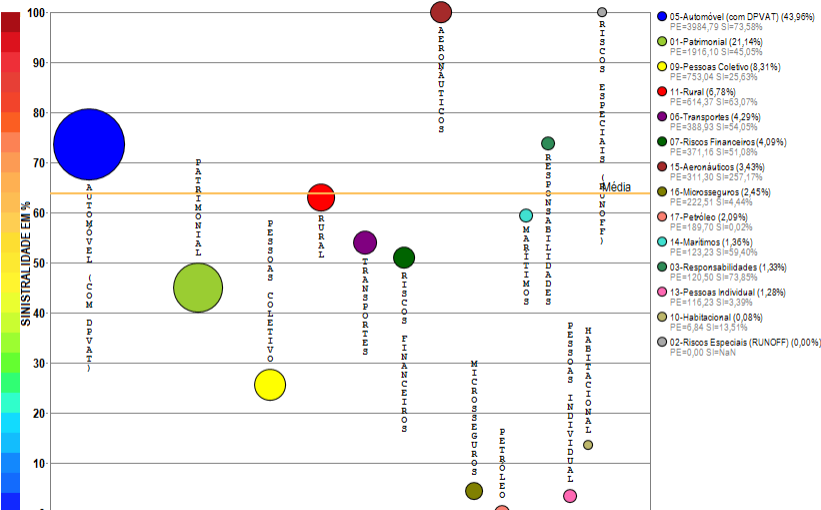
RESUMO DE TENDÊNCIAS



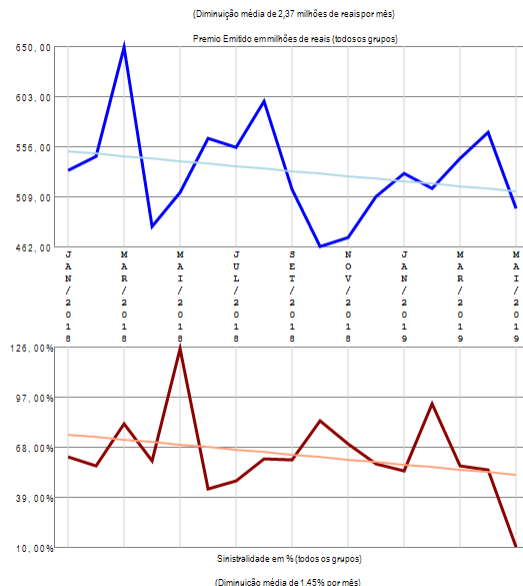
A empresa 03298-MAPFRE PREVIDENCIA S.A. apresenta apenas um grupo de ramos com emissão de prêmio no período de JAN/2018 a MAI/2019, quando a sinistralidade média da empresa foi de 81,98%. Em relação ao Prêmio Emitido, observou-se diminuição média de 0,11 milhões de reais por mês, com correspondente diminuição média de NaN por mês na Sinistralidade.

Empresa 06238-MAPFRE SEGUROS GERAIS S.A.

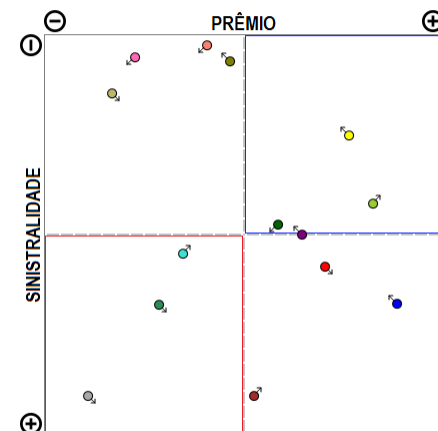
Análise entre JAN/2018 e MAI/2019 da relevância de grupos de ramos e sinistralidades na empresa:
06238-MAPFRE SEGUROS GERAIS S.A.



Compilação a partir de dados públicos do Sistema de Estatísticas da SUSEP - A I4PRO Informática Ltda não se responsabiliza por incorreções da fonte.



RESUMO DE TENDÊNCIAS



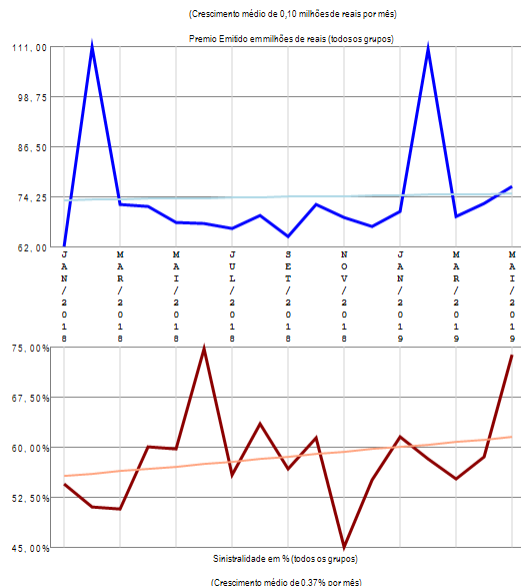
A empresa 06238-MAPFRE SEGUROS GERAIS S.A. apresenta vários grupos de ramos com emissão de prêmio (14) no período de JAN/2018 a MAI/2019, quando a sinistralidade média da empresa foi de 63,83%. Em relação ao Prêmio Emitido, observou-se diminuição média de 2,37 milhões de reais por mês, com correspondente diminuição média de 1,45% por mês na Sinistralidade.

Empresa 05665-MAPFRE VIDA S.A.

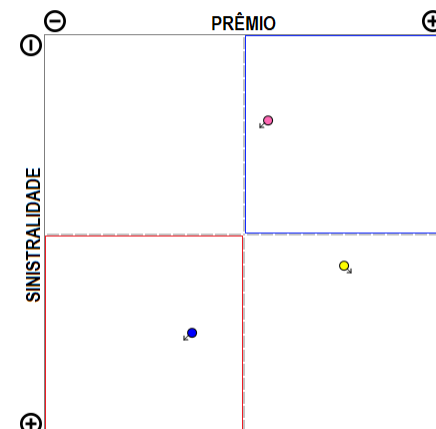
Análise entre JAN/2018 e MAI/2019 da relevância de grupos de ramos e sinistralidades na empresa:
05665-MAPFRE VIDA S.A.



Compilação a partir de dados públicos do Sistema de Estatísticas da SUSEP - A I4PRO Informática Ltda não se responsabiliza por incorreções da fonte.




RESUMO DE TENDÊNCIAS



A empresa 05665-MAPFRE VIDA S.A. apresenta poucos grupos de ramos com emissão de prêmio (3) no período de JAN/2018 a MAI/2019, quando a sinistralidade média da empresa foi de 58,66%. Em relação ao Prêmio Emitido, observou-se crescimento médio de 0,10 milhões de reais por mês, com correspondente crescimento médio de 0,37% por mês na Sinistralidade.

Empresa 04782-MARKEL SEGURADORA DO BRASIL S.A.

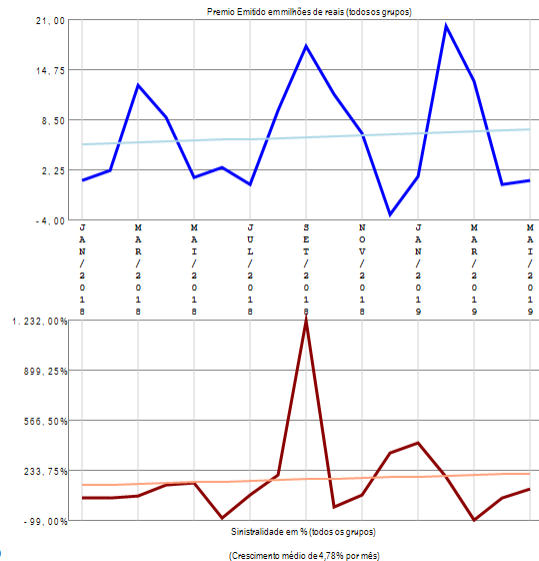
Análise entre JAN/2018 e MAI/2019 da relevância de grupos de ramos e sinistralidades na empresa:
04782-MARKEL SEGURADORA DO BRASIL S.A.



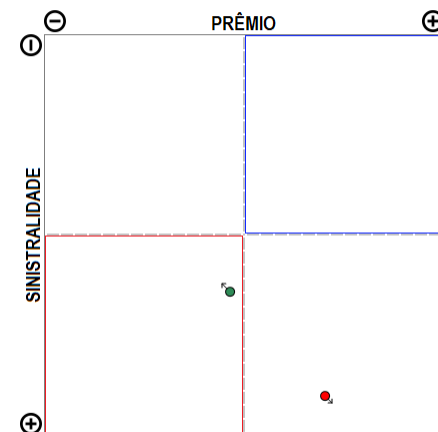
Compilação a partir de dados públicos do Sistema de Estatísticas da SUSEP - A I4PRO Informática Ltda não se responsabiliza por incorreções da fonte.



(Crescimento médio de 0,12 milhões de reais por mês)



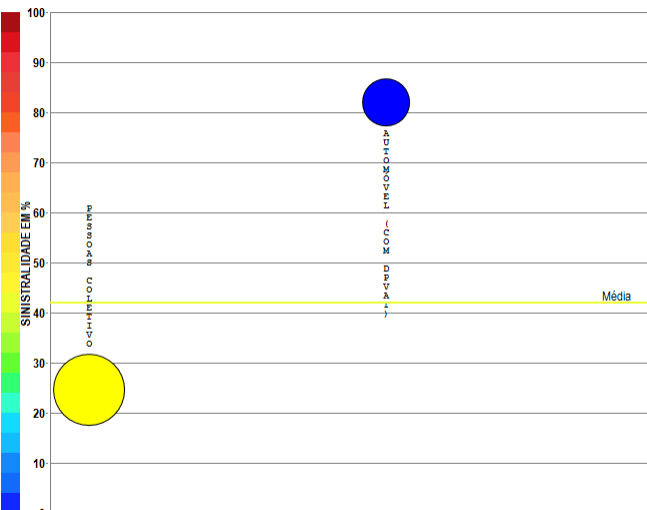
RESUMO DE TENDÊNCIAS



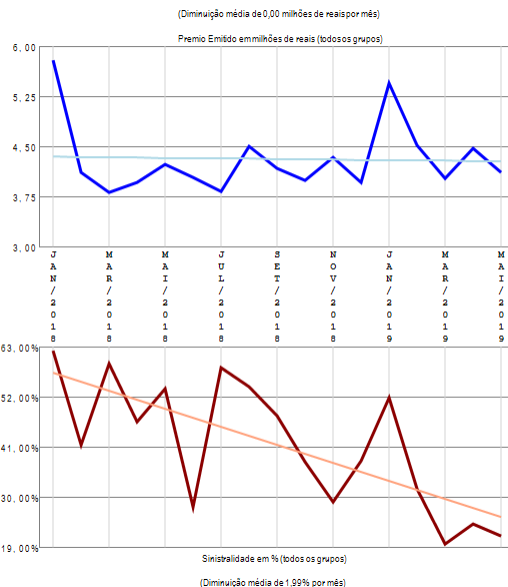
A empresa 04782-MARKEL SEGURADORA DO BRASIL S.A. apresenta poucos grupos de ramos com emissão de prêmio (2) no período de JAN/2018 a MAI/2019, quando a sinistralidade média da empresa foi superior a 100%. Em relação ao Prêmio Emitido, observou-se crescimento médio de 0,12 milhões de reais por mês, com correspondente crescimento médio de 4,78% por mês na Sinistralidade.

Empresa 06084-MBM SEGURADORA S.A.

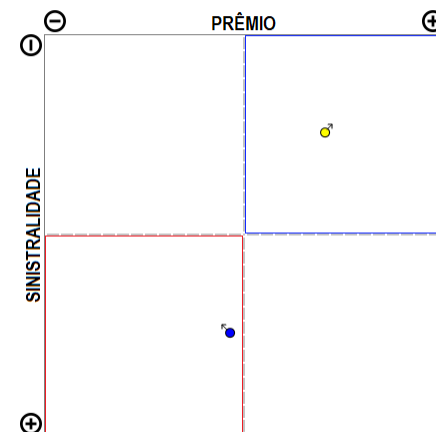
Análise entre JAN/2018 e MAI/2019 da relevância de grupos de ramos e sinistralidades na empresa:
06084-MBM SEGURADORA S.A.



Compilação a partir de dados públicos do Sistema de Estatísticas da SUSEP - A I4PRO Informática Ltda não se responsabiliza por incorreções da fonte.



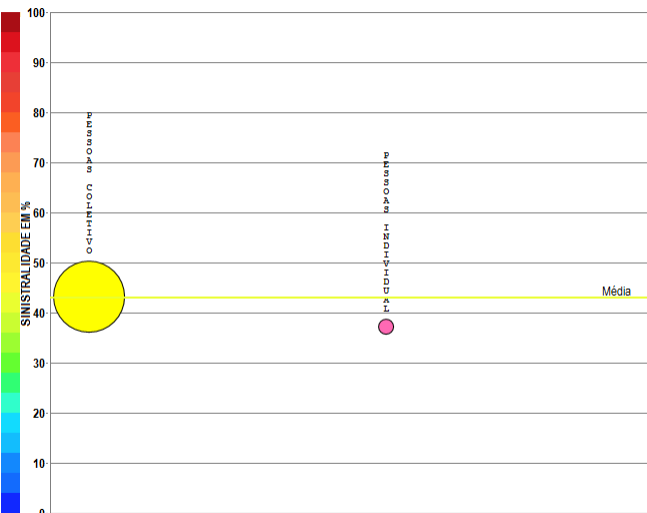
RESUMO DE TENDÊNCIAS



A empresa 06084-MBM SEGURADORA S.A. apresenta poucos grupos de ramos com emissão de prêmio (2) no período de JAN/2018 a MAI/2019, quando a sinistralidade média da empresa foi de 42,02%. Em relação ao Prêmio Emitido, observou-se diminuição média de 0,00 milhões de reais por mês, com correspondente diminuição média de 1,99% por mês na Sinistralidade.

Empresa 06351-METROPOLITAN LIFE SEGUROS E PREVIDENCIA

Análise entre JAN/2018 e MAI/2019 da relevância de grupos de ramos e sinistralidades na empresa:
06351-METROPOLITAN LIFE SEGUROS E PREVIDENCIA

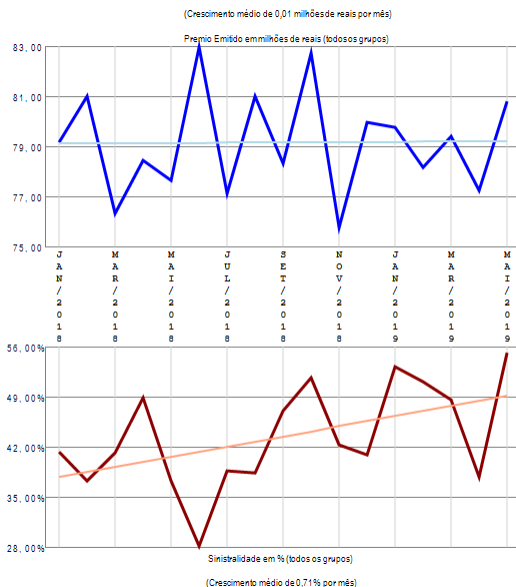


● 00-Pessoas Coletivo (95,68%)
PE=1.287,86 SI=43,12%

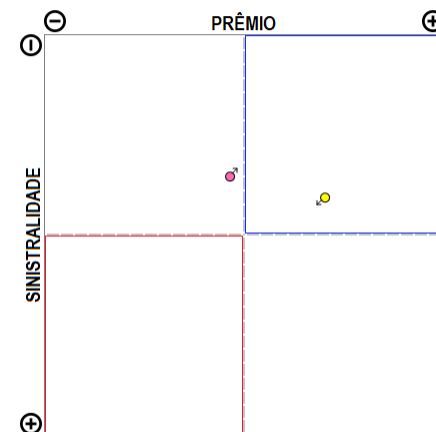
● 13-Pessoas Individual (4,32%)
PE=58,12 SI=37,21%

Compilação a partir de dados públicos do Sistema de Estatísticas da SUSEP - A I4PRO Informática Ltda não se responsabiliza por incorreções da fonte.

I4PRO © 2005-2019
Insurance for Professionals




RESUMO DE TENDÊNCIAS



A empresa 06351-METROPOLITAN LIFE SEGUROS E PREVIDENCIA apresenta poucos grupos de ramos com emissão de prêmio (2) no período de JAN/2018 a MAI/2019, quando a sinistralidade média da empresa foi de 42,92%. Em relação ao Prêmio Emitido, observou-se crescimento médio de 0,01 milhões de reais por mês, com correspondente crescimento médio de 0,71% por mês na Sinistralidade.

Empresa 03417-MG SEGUROS, VIDA E PREVIDENCIA S.A.

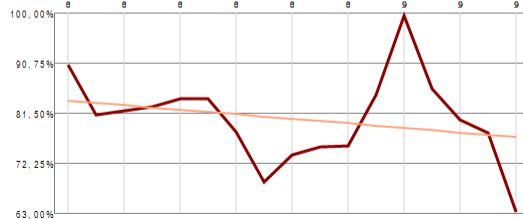
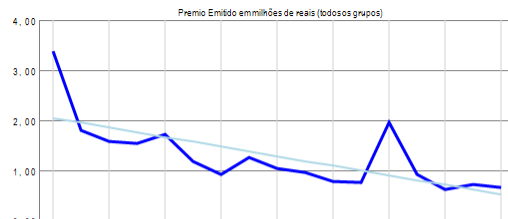
Análise entre JAN/2018 e MAI/2019 da relevância de grupos de ramos e sinistralidades na empresa:
03417-MG SEGUROS, VIDA E PREVIDENCIA S.A.



Compilação a partir de dados públicos do Sistema de Estatísticas da SUSEP - A I4PRO Informática Ltda não se responsabiliza por incorreções da fonte.



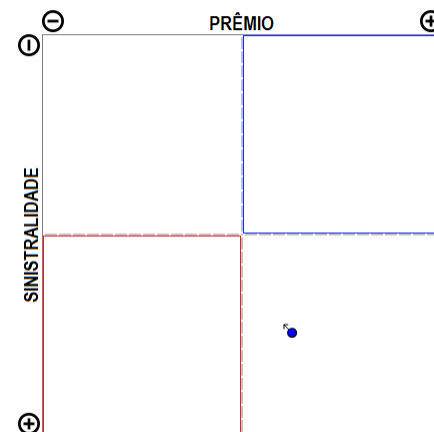
(Diminuição média de 0,10 milhões de reais por mês)



Sinistralidade em % (todos os grupos)

(Diminuição média de 0,42% por mês)

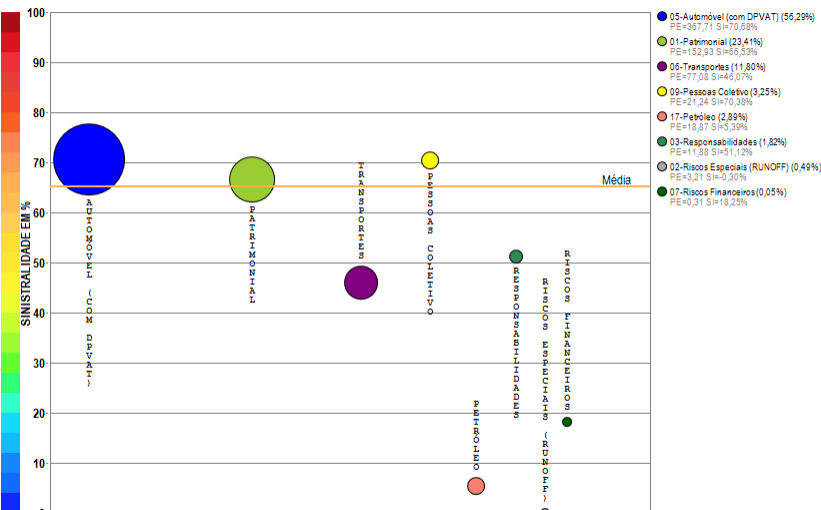
RESUMO DE TENDÊNCIAS



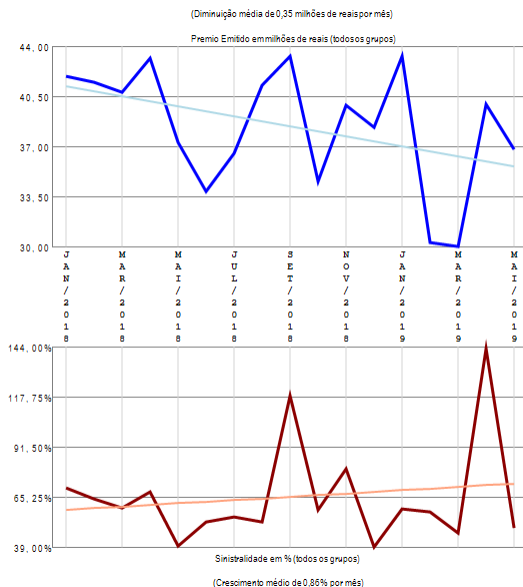
A empresa 03417-MG SEGUROS, VIDA E PREVIDENCIA S.A. apresenta apenas um grupo de ramos com emissão de prêmio no período de JAN/2018 a MAI/2019, quando a sinistralidade média da empresa foi de 81,93%. Em relação ao Prêmio Emitido, observou-se diminuição média de 0,10 milhões de reais por mês, com correspondente diminuição média de 0,42% por mês na Sinistralidade.

Empresa 06602-MITSUI SUMITOMO SEGUROS S.A.

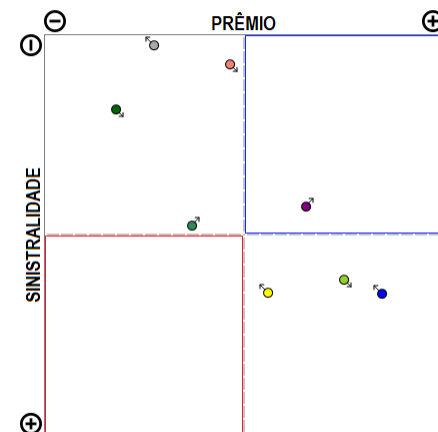
Análise entre JAN/2018 e MAI/2019 da relevância de grupos de ramos e sinistralidades na empresa:
06602-MITSUI SUMITOMO SEGUROS S.A.



Compilação a partir de dados públicos do Sistema de Estatísticas da SUSEP - A I4PRO Informática Ltda não se responsabiliza por incorreções da fonte.



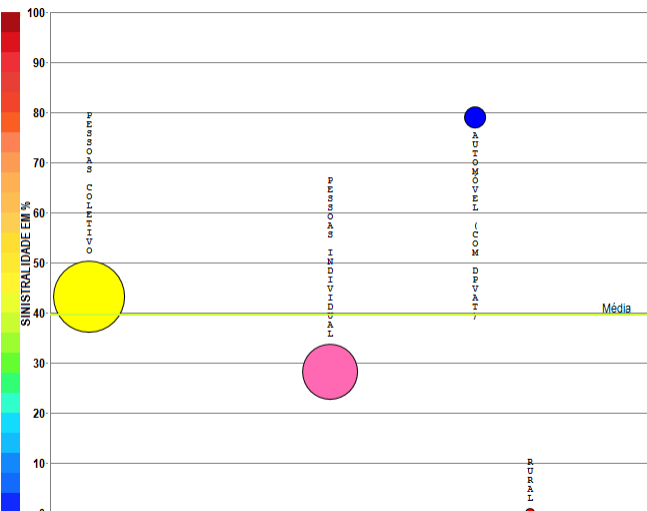
RESUMO DE TENDÊNCIAS



A empresa 06602-MITSUI SUMITOMO SEGUROS S.A. apresenta vários grupos de ramos com emissão de prêmio (8) no período de JAN/2018 a MAI/2019, quando a sinistralidade média da empresa foi de 65,15%. Em relação ao Prêmio Emitido, observou-se diminuição média de 0,35 milhões de reais por mês, com correspondente crescimento médio de 0,86% por mês na Sinistralidade.

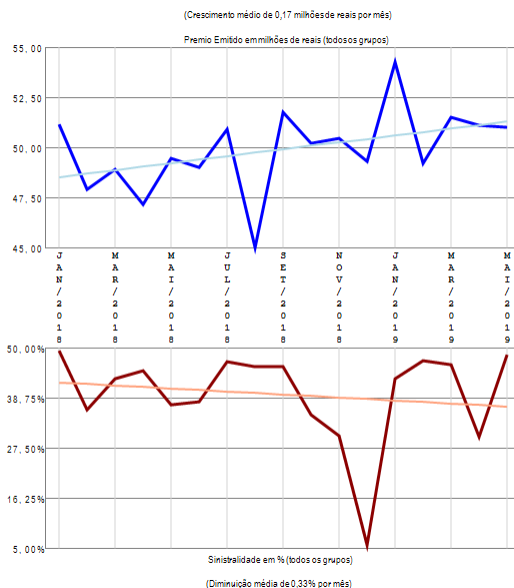
Empresa 02101-MONGERAL AEGON SEGUROS E PREVIDENCIA S. A.

Análise entre JAN/2018 e MAI/2019 da relevância de grupos de ramos e sinistralidades na empresa:
02101-MONGERAL AEGON SEGUROS E PREVIDENCIA S. A.

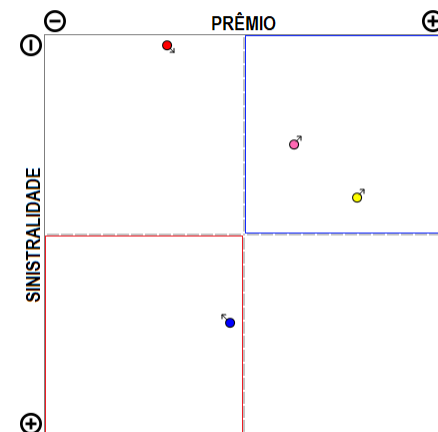


Compilação a partir de dados públicos do Sistema de Estatísticas da SUSEP - A I4PRO Informática Ltda não se responsabiliza por incorreções da fonte.

I4PRO © 2005-2019
Insurance for Professionals



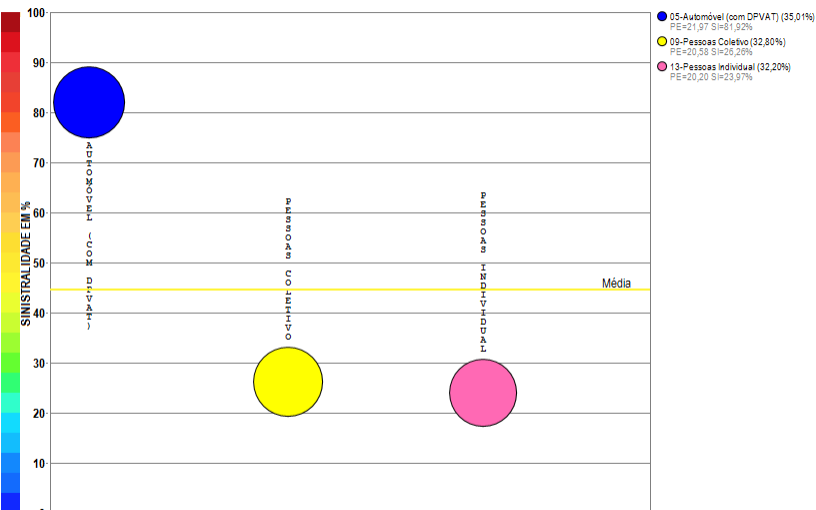
RESUMO DE TENDÊNCIAS



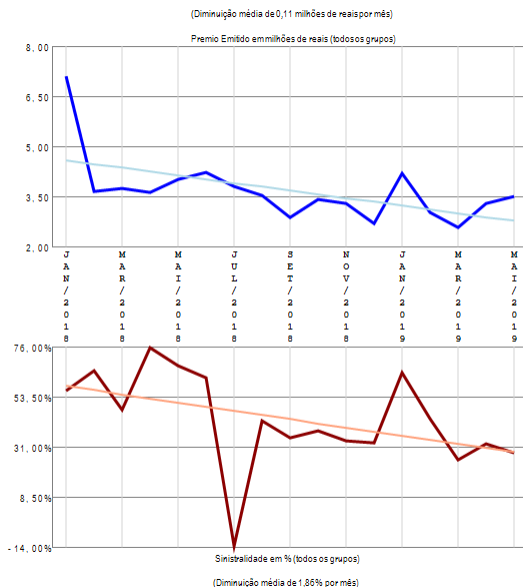
A empresa 02101-MONGERAL AEGON SEGUROS E PREVIDENCIA S. A. apresenta poucos grupos de ramos com emissão de prêmio (4) no período de JAN/2018 a MAI/2019, quando a sinistralidade média da empresa foi de 39,64%. Em relação ao Prêmio Emitido, observou-se crescimento médio de 0,17 milhões de reais por mês, com correspondente diminuição média de 0,33% por mês na Sinistralidade.

Empresa 02542-OMINT SEGUROS S.A.

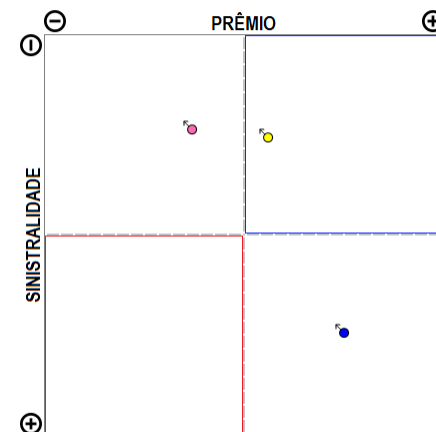
Análise entre JAN/2018 e MAI/2019 da relevância de grupos de ramos e sinistralidades na empresa:
02542-OMINT SEGUROS S.A.



Compilação a partir de dados públicos do Sistema de Estatísticas da SUSEP - A I4PRO Informática Ltda não se responsabiliza por incorreções da fonte.



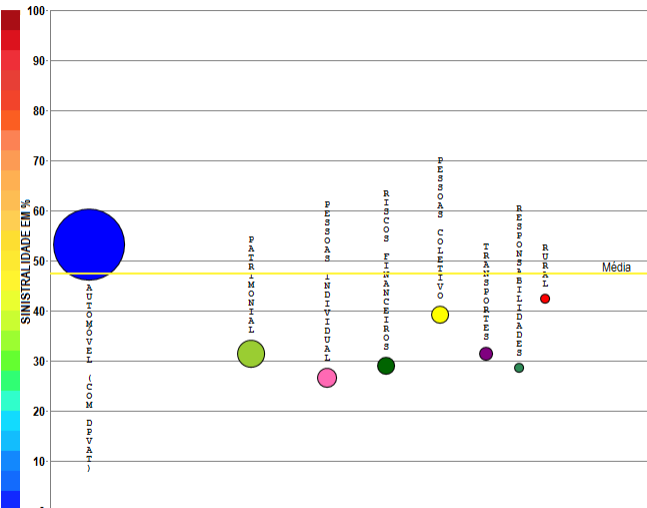
RESUMO DE TENDÊNCIAS



A empresa 02542-OMINT SEGUROS S.A. apresenta poucos grupos de ramos com emissão de prêmio (3) no período de JAN/2018 a MAI/2019, quando a sinistralidade média da empresa foi de 44,60%. Em relação ao Prêmio Emitido, observou-se diminuição média de 0,11 milhões de reais por mês, com correspondente diminuição média de 1,86% por mês na Sinistralidade.

Empresa 05886-PORTO SEGURO CIA DE SEGUROS GERAIS

Análise entre JAN/2018 e MAI/2019 da relevância de grupos de ramos e sinistralidades na empresa:
05886-PORTO SEGURO CIA DE SEGUROS GERAIS

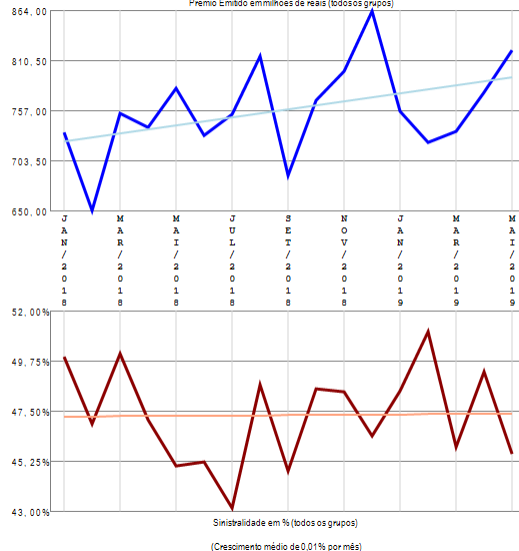


- 05-Automóvel (com DPVAT) (72,94%)
PE=6401,74 SI=53,11%
- 01-Fabrilomial (11,02%)
PE=426,47 SI=3,39%
- 03-Pessoas Individuais (5,11%)
PE=638,25 SI=26,61%
- 07-Riscos Financeiros (4,29%)
PE=533,17 SI=26,99%
- 09-Pessoas Coletivo (3,75%)
PE=463,12 SI=3,12%
- 06-Transportes (2,03%)
PE=261,23 SI=31,43%
- 03-Responsabilidades (0,45%)
PE=17,99 SI=33,32%
- 11-Rural (0,42%)
PE=54,50 SI=42,50%

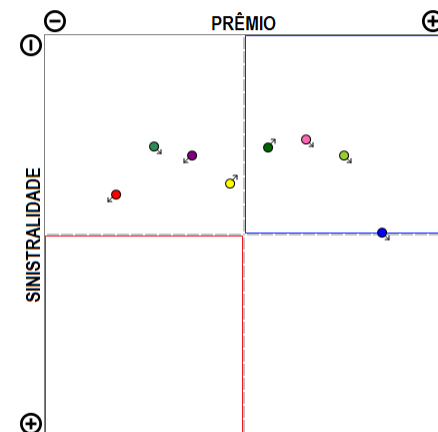
Compilação a partir de dados públicos do Sistema de Estatísticas da SUSEP - A I4PRO Informática Ltda não se responsabiliza por incorreções da fonte.



(Crescimento médio de 4,26 milhões de reais por mês)



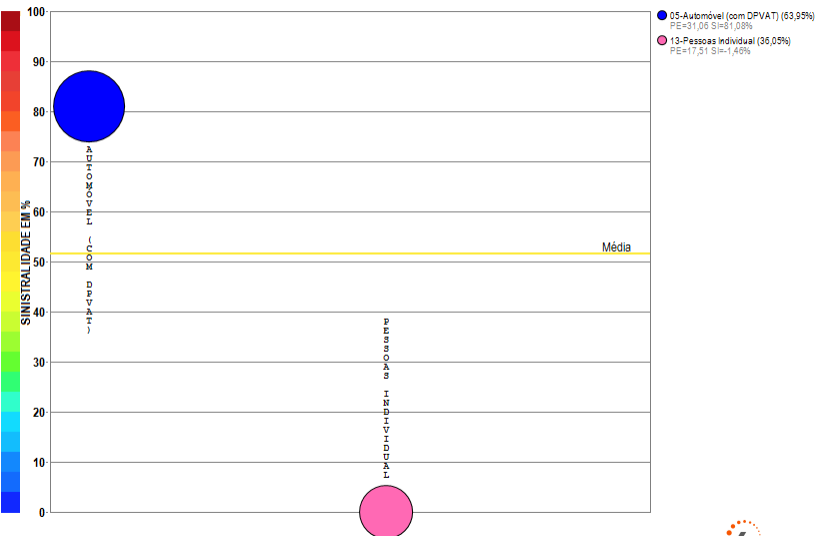
RESUMO DE TENDÊNCIAS



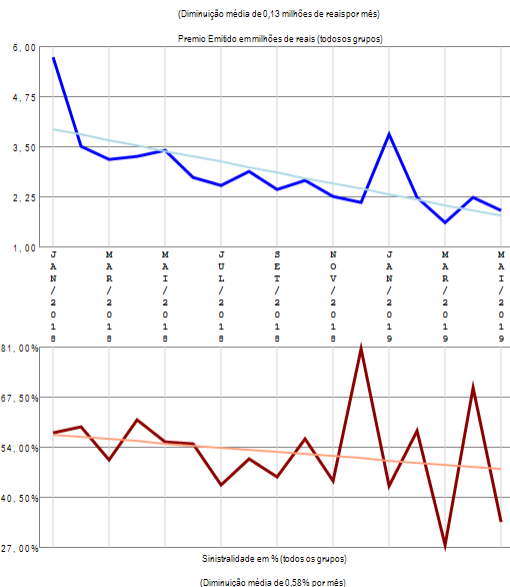
A empresa 05886-PORTO SEGURO CIA DE SEGUROS GERAIS apresenta vários grupos de ramos com emissão de prêmio (8) no período de JAN/2018 a MAI/2019, quando a sinistralidade média da empresa foi de 47,31%. Em relação ao Prêmio Emitido, observou-se crescimento médio de 4,26 milhões de reais por mês, com correspondente crescimento médio de 0,01% por mês na Sinistralidade.

Empresa 06033-PORTO SEGURO VIDA E PREVIDENCIAS/A.

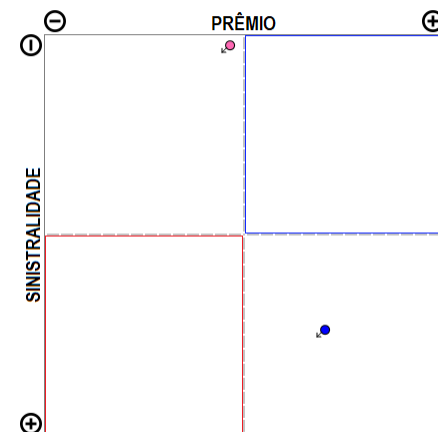
Análise entre JAN/2018 e MAI/2019 da relevância de grupos de ramos e sinistralidades na empresa:
06033-PORTO SEGURO VIDA E PREVIDENCIA S/A.



Compilação a partir de dados públicos do Sistema de Estatísticas da SUSEP - A I4PRO Informática Ltda não se responsabiliza por incorreções da fonte.



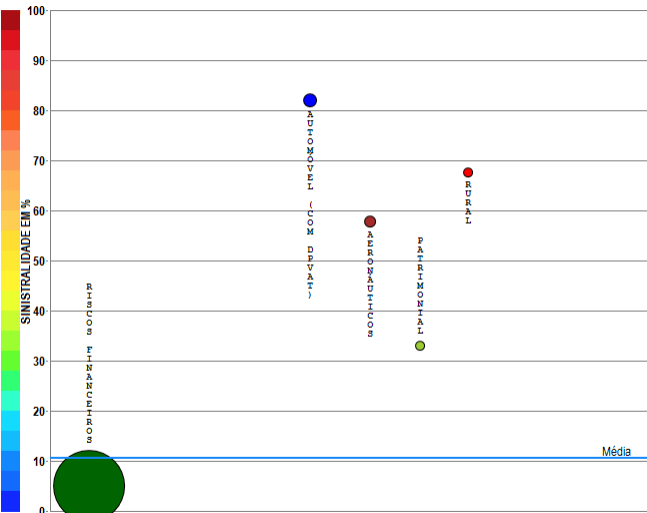
RESUMO DE TENDÊNCIAS



A empresa 06033-PORTO SEGURO VIDA E PREVIDENCIA S/A apresenta poucos grupos de ramos com emissão de prêmio (2) no período de JAN/2018 a MAI/2019, quando a sinistralidade média da empresa foi de 51,68%. Em relação ao Prêmio Emitido, observou-se diminuição média de 0,13 milhões de reais por mês, com correspondente diminuição média de 0,58% por mês na Sinistralidade.

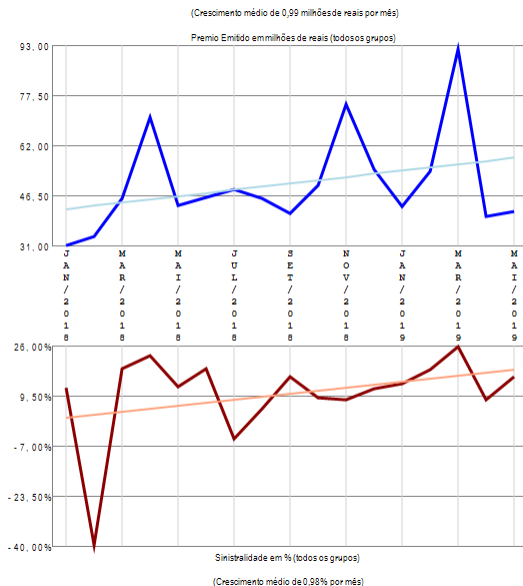
Empresa 03069-POTENCIAL SEGURADORA S.A.

Análise entre JAN/2018 e MAI/2019 da relevância de grupos de ramos e sinistralidades na empresa:
03069-POTENCIAL SEGURADORA S.A.

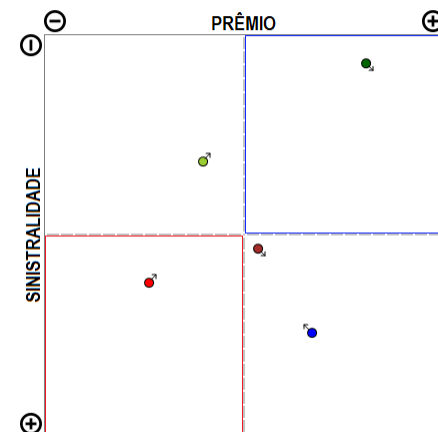


- 07-Riscos Financeiros (02,15%)
PE=7,89,22 SI=4,86%
- 05-Automóvel (com DPVAT) (3,20%)
PE=27,39 SI=8,19%
- 15-Aeronáuticos (1,06%)
PE=49,08 SI=07,68%
- 01-Fabril (1,40%)
PE=11,96 SI=33,06%
- 11-Rural (1,26%)
PE=11,82 SI=07,52%

Compilação a partir de dados públicos do Sistema de Estatísticas da SUSEP - A I4PRO Informática Ltda não se responsabiliza por incorreções da fonte.




RESUMO DE TENDÊNCIAS



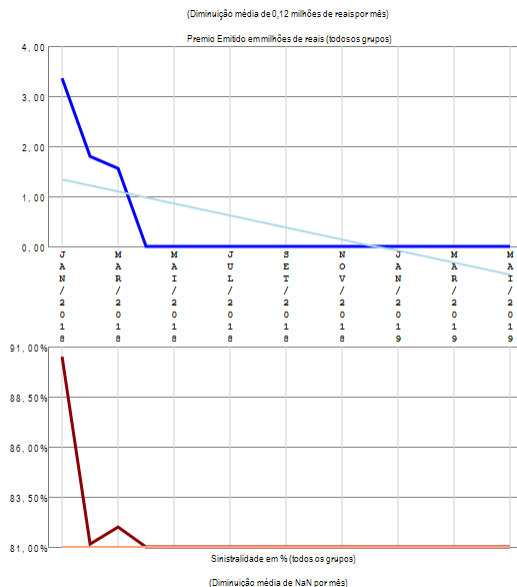
A empresa 03069-POTENCIAL SEGURADORA S.A. apresenta poucos grupos de ramos com emissão de prêmio (5) no período de JAN/2018 a MAI/2019, quando a sinistralidade média da empresa foi de 10,68%. Em relação ao Prêmio Emitido, observou-se crescimento médio de 0,99 milhões de reais por mês, com correspondente crescimento médio de 0,98% por mês na Sinistralidade.

Empresa 05401-PQ SEGUROS S.A.

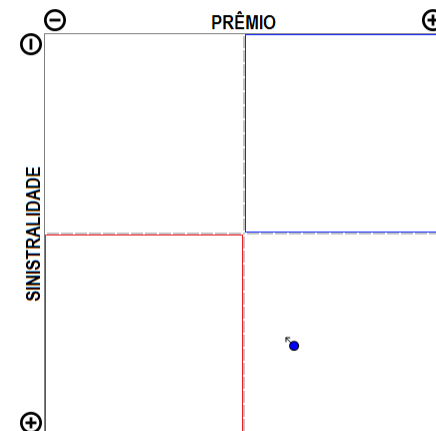
Análise entre JAN/2018 e MAI/2019 da relevância de grupos de ramos e sinistralidades na empresa:
05401-PQ SEGUROS S.A.



Compilação a partir de dados públicos do Sistema de Estatísticas da SUSEP - A I4PRO Informática Ltda não se responsabiliza por incorreções da fonte.



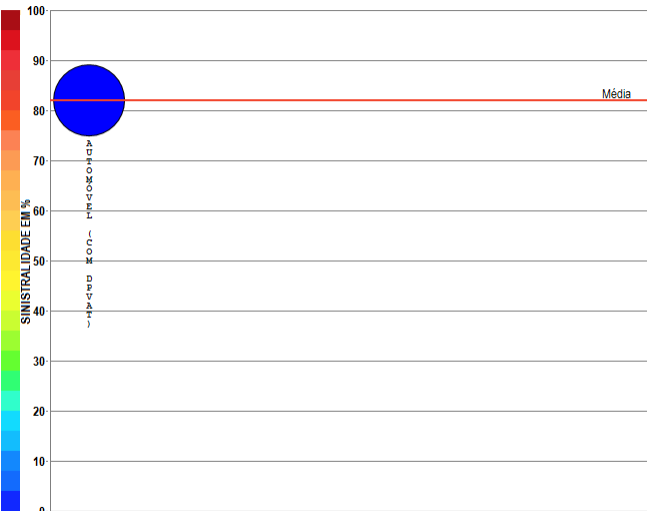
RESUMO DE TENDÊNCIAS



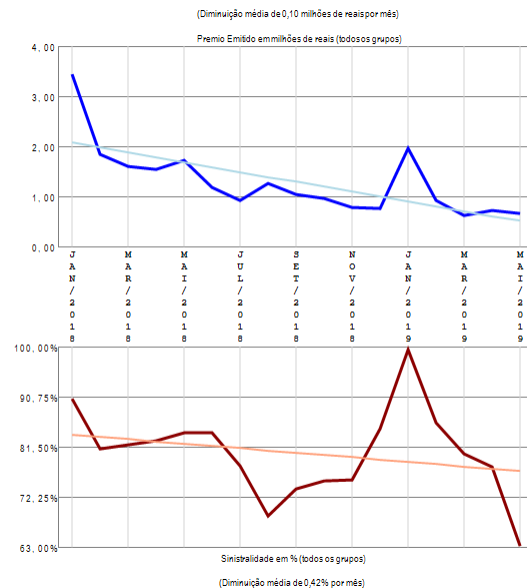
A empresa 05401-PQ SEGUROS S.A. apresenta apenas um grupo de ramos com emissão de prêmio no período de JAN/2018 a MAI/2019, quando a sinistralidade média da empresa foi de 85,79%. Em relação ao Prêmio Emitido, observou-se diminuição média de 0,12 milhões de reais por mês, com correspondente diminuição média de NaN por mês na Sinistralidade.

Empresa 03794-PREVIMAX PREVIDENCIA PRIVADA E SEGURADORA S.A.

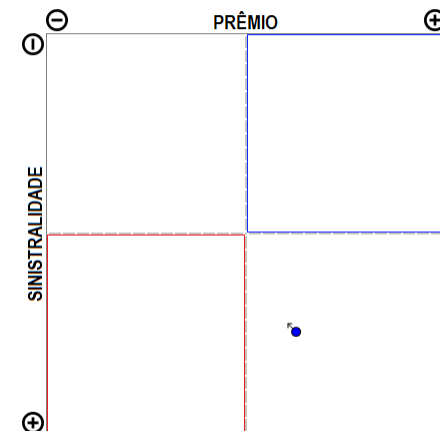
Análise entre JAN/2018 e MAI/2019 da relevância de grupos de ramos e sinistralidades na empresa:
03794-PREVIMAX PREVIDENCIA PRIVADA E SEGURADORA S.A.



Compilação a partir de dados públicos do Sistema de Estatísticas da SUSEP - A I4PRO Informática Ltda não se responsabiliza por incorreções da fonte.



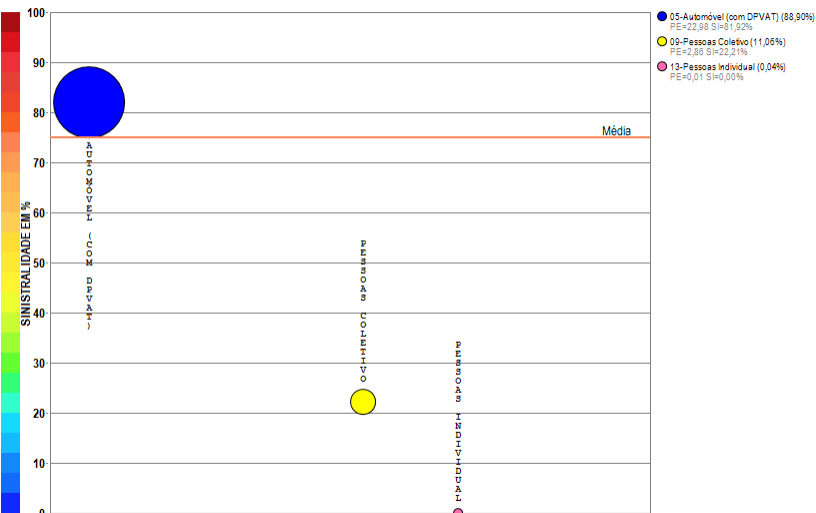
RESUMO DE TENDÊNCIAS



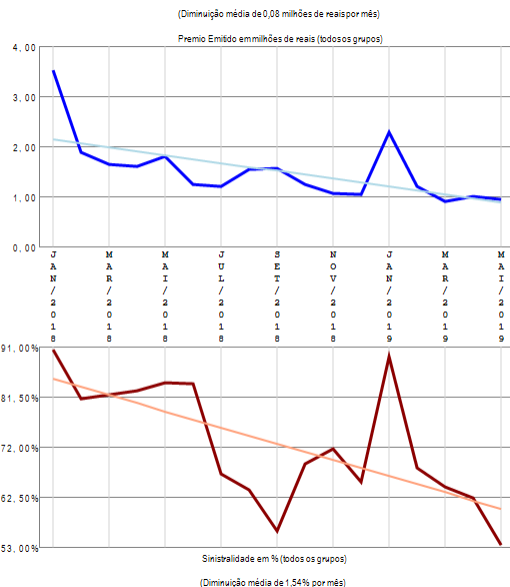
A empresa 03794-PREVIMAX PREVIDENCIA PRIVADA E SEGURADORA S.A. apresenta apenas um grupo de ramos com emissão de prêmio no período de JAN/2018 a MAI/2019, quando a sinistralidade média da empresa foi de 81,95%. Em relação ao Prêmio Emitido, observou-se diminuição média de 0,10 milhões de reais por mês, com correspondente diminuição média de 0,42% por mês na Sinistralidade.

Empresa 03140-PREVIMIL VIDA E PREVIDENCIA S.A.

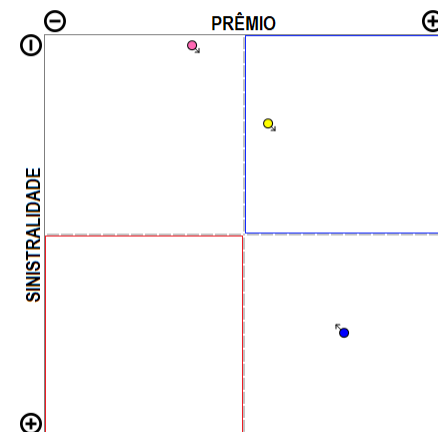
Análise entre JAN/2018 e MAI/2019 da relevância de grupos de ramos e sinistralidades na empresa:
03140-PREVIMIL VIDA E PREVIDENCIA S.A.



Compilação a partir de dados públicos do Sistema de Estatísticas da SUSEP - A I4PRO Informática Ltda não se responsabiliza por incorreções da fonte.



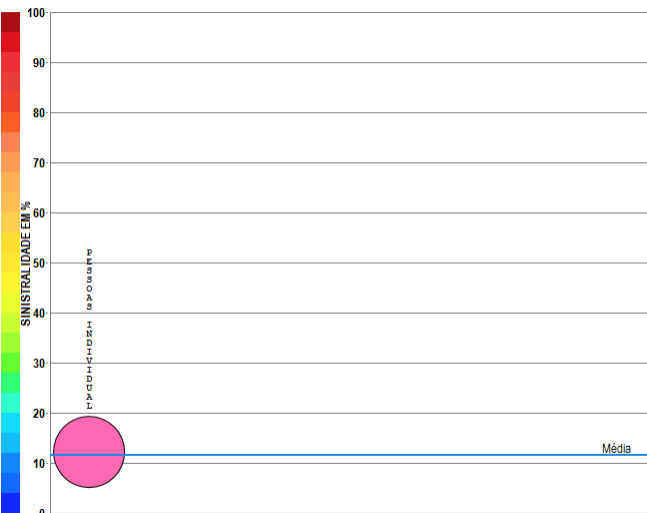
RESUMO DE TENDÊNCIAS



A empresa 03140-PREVIMIL VIDA E PREVIDENCIA S.A. apresenta poucos grupos de ramos com emissão de prêmio (3) no período de JAN/2018 a MAI/2019, quando a sinistralidade média da empresa foi de 75,09%. Em relação ao Prêmio Emitido, observou-se diminuição média de 0,08 milhões de reais por mês, com correspondente diminuição média de 1,54% por mês na Sinistralidade.

Empresa 05282-PRUDENTIAL DO BRASIL SEGUROS DE VIDA S.A.

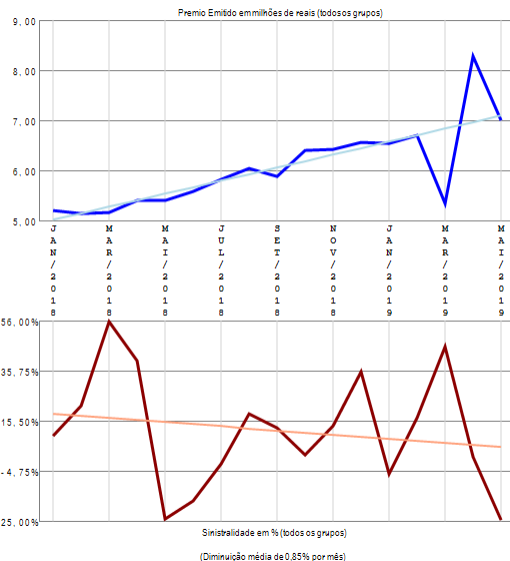
Análise entre JAN/2018 e MAI/2019 da relevância de grupos de ramos e sinistralidades na empresa:
05282-PRUDENTIAL DO BRASIL SEGUROS DE VIDA S.A.



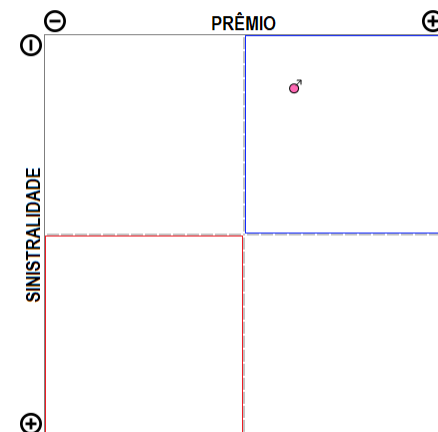
Compilação a partir de dados públicos do Sistema de Estatísticas da SUSEP - A I4PRO Informática Ltda não se responsabiliza por incorreções da fonte.



(Crescimento médio de 0,13 milhões de reais por mês)



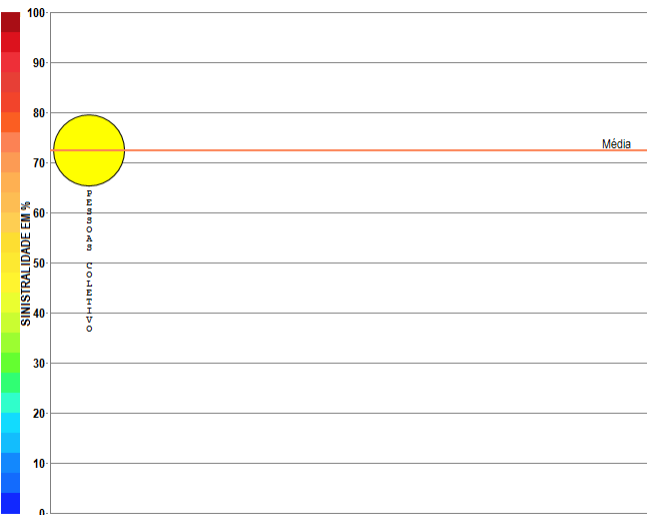
RESUMO DE TENDÊNCIAS



A empresa 05282-PRUDENTIAL DO BRASIL SEGUROS DE VIDA S.A. apresenta apenas um grupo de ramos com emissão de prêmio no período de JAN/2018 a MAI/2019, quando a sinistralidade média da empresa foi de 11,59%. Em relação ao Prêmio Emitido, observou-se crescimento médio de 0,13 milhões de reais por mês, com correspondente diminuição média de 0,85% por mês na Sinistralidade.

Empresa 04367-PRUDENTIAL DO BRASIL VIDA EM GRUPO S.A.

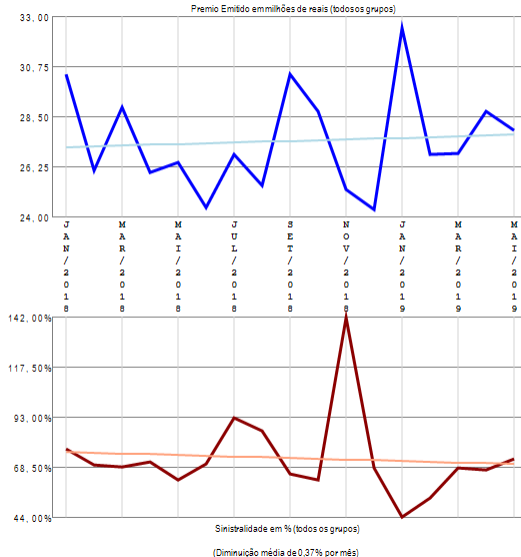
Análise entre JAN/2018 e MAI/2019 da relevância de grupos de ramos e sinistralidades na empresa:
04367-PRUDENTIAL DO BRASIL VIDA EM GRUPO S.A.



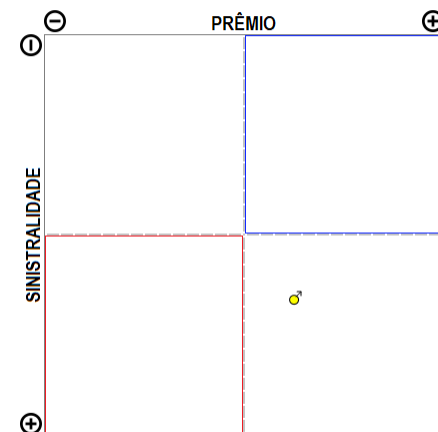
Compilação a partir de dados públicos do Sistema de Estatísticas da SUSEP - A I4PRO Informática Ltda não se responsabiliza por incorreções da fonte.



(Crescimento médio de 0,03 milhões de reais por mês)



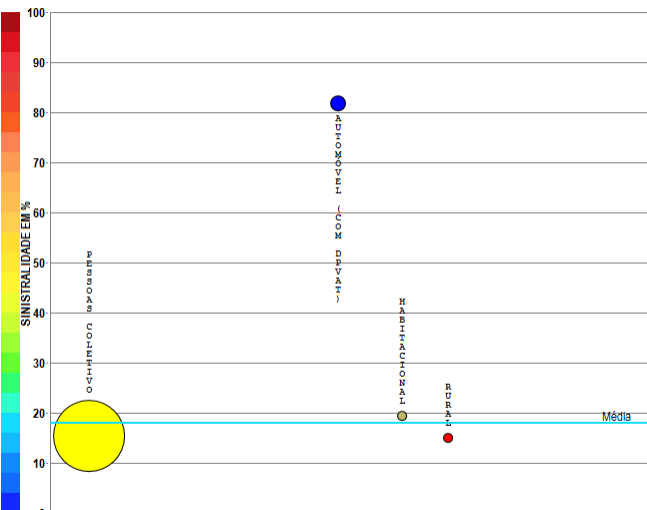
RESUMO DE TENDÊNCIAS



A empresa 04367-PRUDENTIAL DO BRASIL VIDA EM GRUPO S.A. apresenta apenas um grupo de ramos com emissão de prêmio no período de JAN/2018 a MAI/2019, quando a sinistralidade média da empresa foi de 72,42%. Em relação ao Prêmio Emitido, observou-se crescimento médio de 0,03 milhões de reais por mês, com correspondente diminuição média de 0,37% por mês na Sinistralidade.

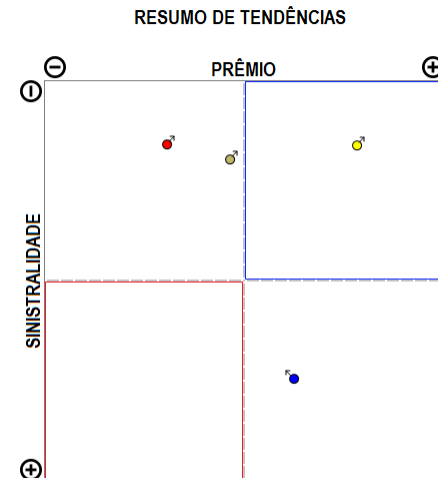
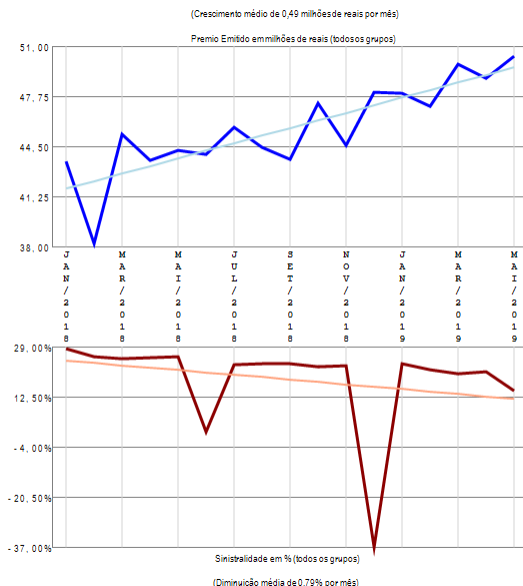
Empresa 06301-RIO GRANDE SEGUROS E PREVIDÊNCIA S.A.

Análise entre JAN/2018 e MAI/2019 da relevância de grupos de ramos e sinistralidades na empresa:
06301-RIO GRANDE SEGUROS E PREVIDÊNCIA S.A.



- 00-Pessoas Coletivo (95,32%)
PE=740,87 SI=15,46%
- 05-Automóvel (com DPVAT) (3,69%)
PE=23,87 SI=1,33%
- 0-Subsidiarional (0,54%)
PE=4,22 SI=19,42%
- 11-Rural (0,45%)
PE=3,51 SI=14,94%


Compilação a partir de dados públicos do Sistema de Estatísticas da SUSEP - A I4PRO Informática Ltda não se responsabiliza por incorreções da fonte.



A empresa 06301-RIO GRANDE SEGUROS E PREVIDÊNCIA S.A. apresenta poucos grupos de ramos com emissão de prêmio (4) no período de JAN/2018 a MAI/2019, quando a sinistralidade média da empresa foi de 17,93%. Em relação ao Prêmio Emitido, observou-se crescimento médio de 0,49 milhões de reais por mês, com correspondente diminuição média de 0,79% por mês na Sinistralidade.

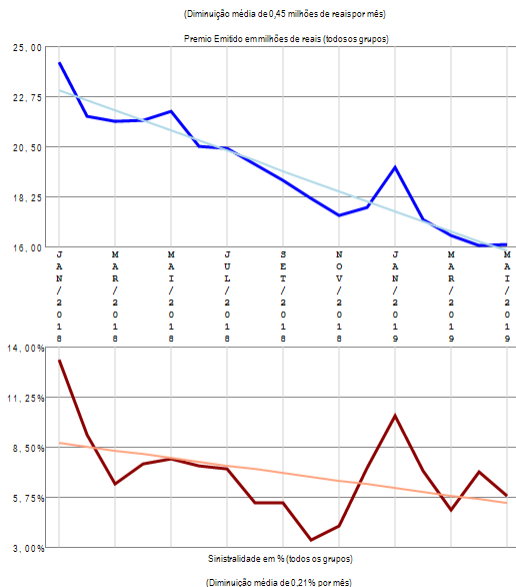
Empresa 01007-SABEMI SEGURADORA S.A.

Análise entre JAN/2018 e MAI/2019 da relevância de grupos de ramos e sinistralidades na empresa:
01007-SABEMI SEGURADORA S.A.

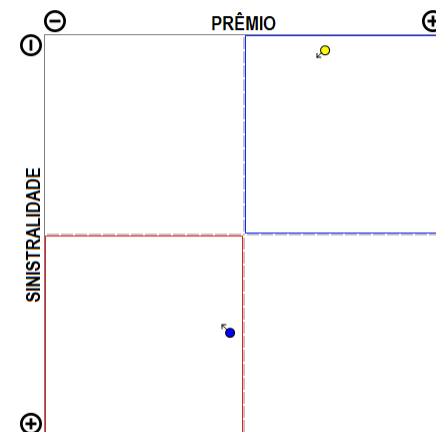


Compilação a partir de dados públicos do Sistema de Estatísticas da SUSEP - A I4PRO Informática Ltda não se responsabiliza por incorreções da fonte.

I4PRO © 2005-2019
Insurance for Professionals



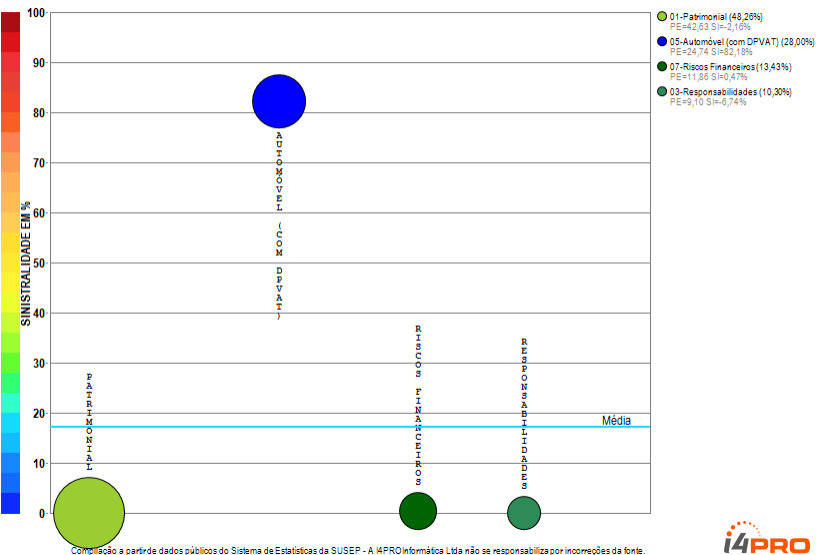
RESUMO DE TENDÊNCIAS



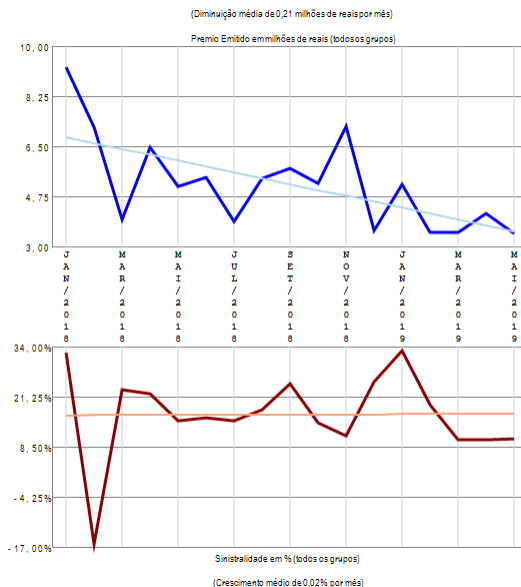
A empresa 01007-SABEMI SEGURADORA S.A. apresenta poucos grupos de ramos com emissão de prêmio (2) no período de JAN/2018 a MAI/2019, quando a sinistralidade média da empresa foi de 7,26%. Em relação ao Prêmio Emitido, observou-se diminuição média de 0,45 milhões de reais por mês, com correspondente diminuição média de 0,21% por mês na Sinistralidade.

Empresa 01627-SAFRA SEGUROS GERAIS S.A.

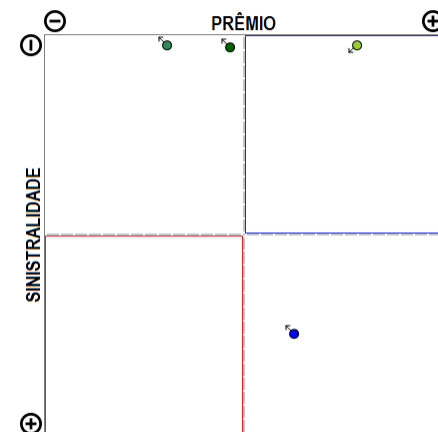
Análise entre JAN/2018 e MAI/2019 da relevância de grupos de ramos e sinistralidades na empresa:
01627-SAFRA SEGUROS GERAIS S.A.



I4PRO © 2005-2019
Insurance for Professionals




RESUMO DE TENDÊNCIAS



A empresa 01627-SAFRA SEGUROS GERAIS S.A. apresenta poucos grupos de ramos com emissão de prêmio (4) no período de JAN/2018 a MAI/2019, quando a sinistralidade média da empresa foi de 17,16%. Em relação ao Prêmio Emitido, observou-se diminuição média de 0,21 milhões de reais por mês, com correspondente crescimento médio de 0,02% por mês na Sinistralidade.

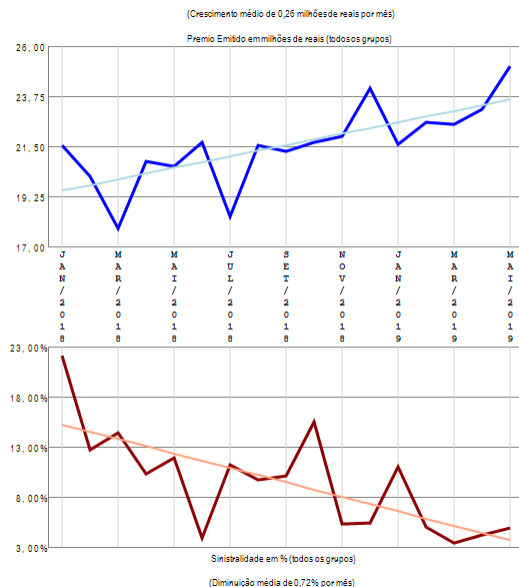
Empresa 09938-SAFRA VIDA E PREVIDENCIA S.A.

Análise entre JAN/2018 e MAI/2019 da relevância de grupos de ramos e sinistralidades na empresa:
09938-SAFRA VIDA E PREVIDENCIA S.A.

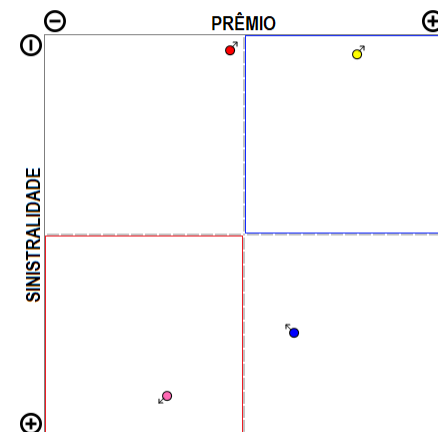


- 00-Pessoas Coletivo (80,31%)
PE=327,64 S=2,30%
- 05-Automóvel (com DPVAT) (9,06%)
PE=93,23 S=81,99%
- 11-Rural (1,63%)
PE=5,97 S=1,37%
- 13-Pessoas Individual (0,00%)
PE=0,01 S=119,13%

Compilação a partir de dados públicos do Sistema de Estatísticas da SUSEP - A I4PRO Informática Ltda não se responsabiliza por incorreções da fonte.



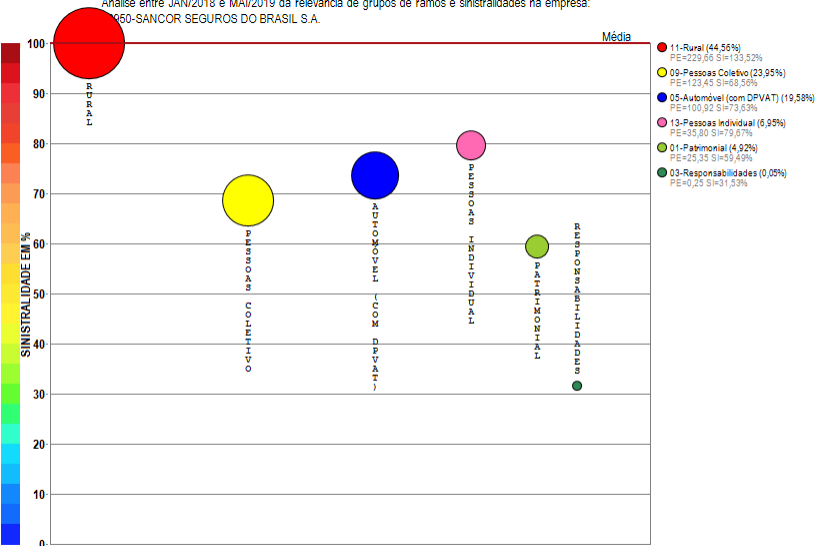
RESUMO DE TENDÊNCIAS



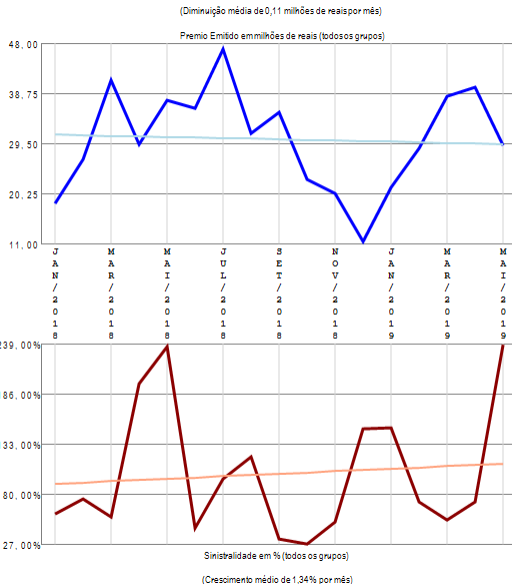
A empresa 09938-SAFRA VIDA E PREVIDENCIA S.A. apresenta poucos grupos de ramos com emissão de prêmio (4) no período de JAN/2018 a MAI/2019, quando a sinistralidade média da empresa foi de 9,24%. Em relação ao Prêmio Emitido, observou-se crescimento médio de 0,26 milhões de reais por mês, com correspondente diminuição média de 0,72% por mês na Sinistralidade.

Empresa 02950-SANCOR SEGUROS DO BRASIL S.A.

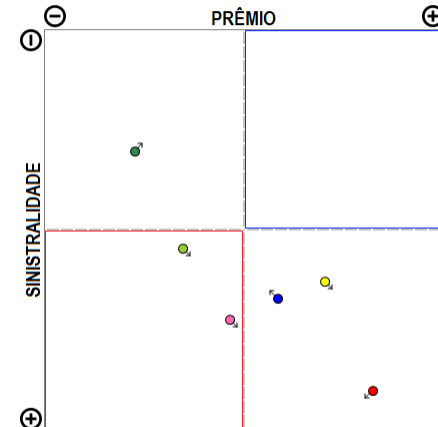
Análise entre JAN/2018 e MAI/2019 da relevância de grupos de ramos e sinistralidades na empresa: 02950-SANCOR SEGUROS DO BRASIL S.A.



Compilação a partir de dados públicos do Sistema de Estatísticas da SUSEP - A I4PRO Informática Ltda não se responsabiliza por incorreções da fonte.



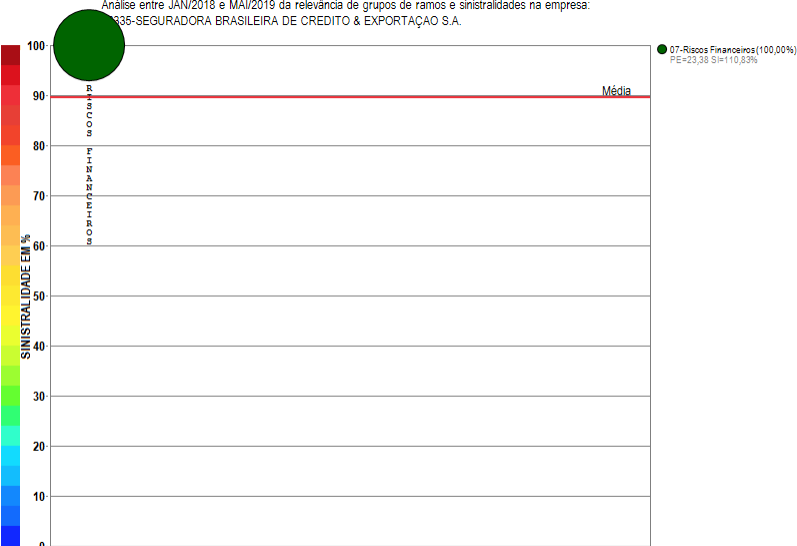
RESUMO DE TENDÊNCIAS



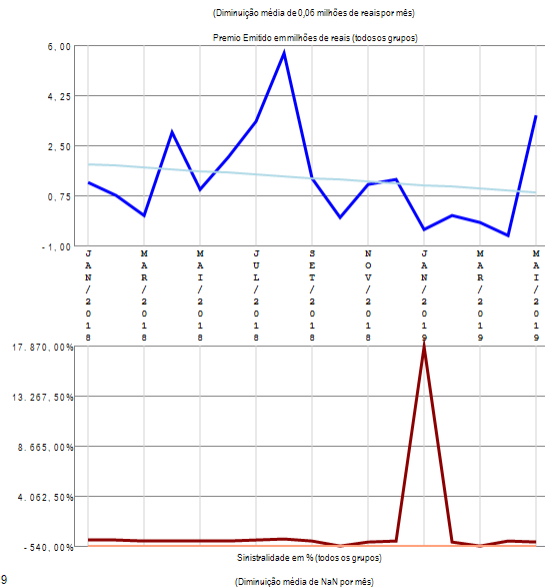
A empresa 02950-SANCOR SEGUROS DO BRASIL S.A. apresenta vários grupos de ramos com emissão de prêmio (6) no período de JAN/2018 a MAI/2019, quando a sinistralidade média da empresa foi superior a 100%. Em relação ao Prêmio Emitido, observou-se diminuição média de 0,11 milhões de reais por mês, com correspondente crescimento médio de 1,34% por mês na Sinistralidade.

Empresa 06335-SEGURADORA BRASILEIRA DE CREDITO & EXPORTAÇÃO S.A.

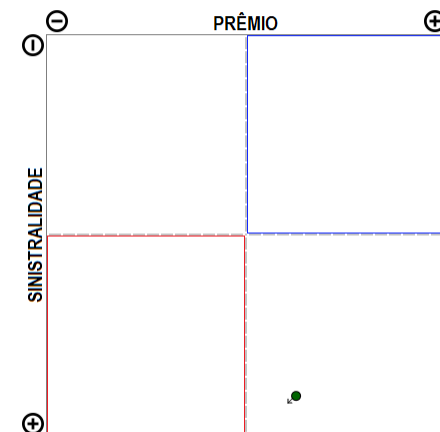
Análise entre JAN/2018 e MAI/2019 da relevância de grupos de ramos e sinistralidades na empresa:
06335-SEGURADORA BRASILEIRA DE CREDITO & EXPORTAÇÃO S.A.



Compilação a partir de dados públicos do Sistema de Estatísticas da SUSEP - A I4PRO Informática Ltda não se responsabiliza por incorreções da fonte.




RESUMO DE TENDÊNCIAS



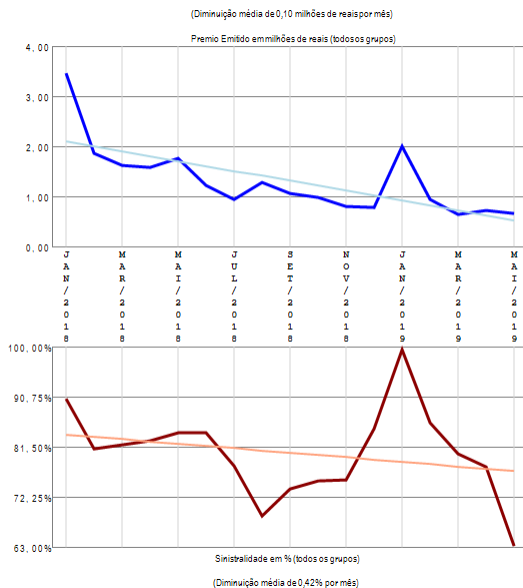
A empresa 06335-SEGURADORA BRASILEIRA DE CREDITO & EXPORTAÇÃO S.A. apresenta apenas um grupo de ramos com emissão de prêmio no período de JAN/2018 a MAI/2019, quando a sinistralidade média da empresa foi de 89,51%. Em relação ao Prêmio Emitido, observou-se diminuição média de 0,06 milhões de reais por mês, com correspondente diminuição média de NaN por mês na Sinistralidade.

Empresa 03271-SEGURADORA LÍDER DOS CONSÓRCIOS DO SEGURO DPVAT S.A.

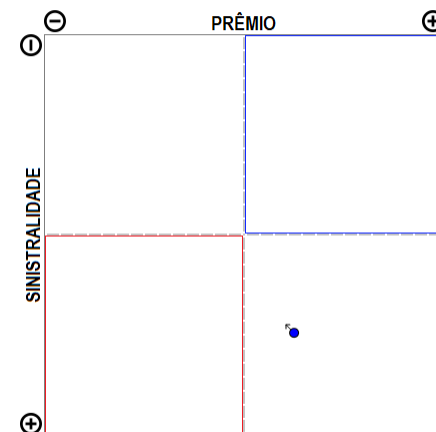
Análise entre JAN/2018 e MAI/2019 da relevância de grupos de ramos e sinistralidade na empresa:
03271-SEGURADORA LÍDER DOS CONSÓRCIOS DO SEGURO DPVAT S.A.



Compilação a partir de dados públicos do Sistema de Estatísticas da SUSEP - A I4PRO Informática Ltda não se responsabiliza por incorreções da fonte.



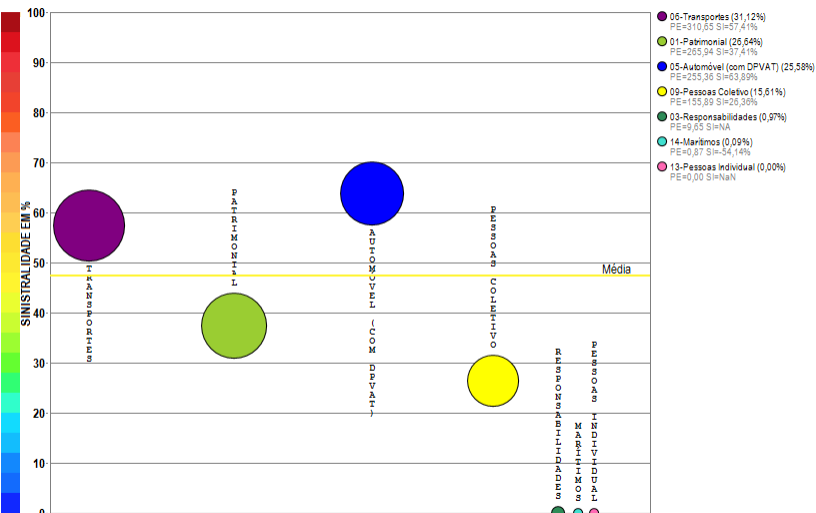
RESUMO DE TENDÊNCIAS



A empresa 03271-SEGURADORA LÍDER DOS CONSÓRCIOS DO SEGURO DPVAT S.A. apresenta apenas um grupo de ramos com emissão de prêmio no período de JAN/2018 a MAI/2019, quando a sinistralidade média da empresa foi de 81,96%. Em relação ao Prêmio Emitido, observou-se diminuição média de 0,10 milhões de reais por mês, com correspondente diminuição média de 0,42% por mês na Sinistralidade.

Empresa 06751-SEGUROS SURA S.A.

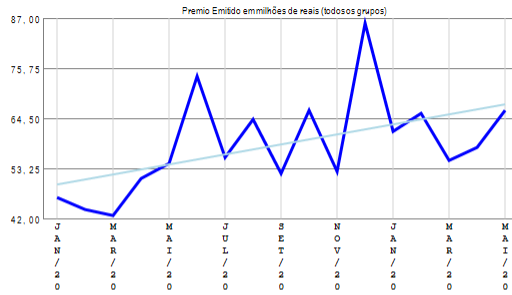
Análise entre JAN/2018 e MAI/2019 da relevância de grupos de ramos e sinistralidades na empresa:
06751-SEGUROS SURA S.A.



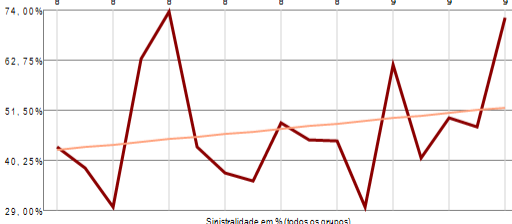
Compilação a partir de dados públicos do Sistema de Estatísticas da SUSEP - A I4PRO Informática Ltda não se responsabiliza por incorreções da fonte.



(Crescimento médio de 1,13 milhões de reais por mês)

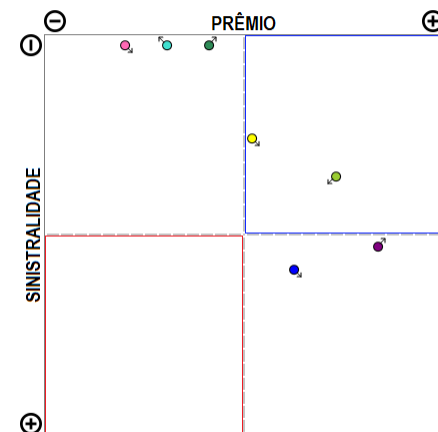


(Crescimento médio de 0,60% por mês)



(Crescimento médio de 0,60% por mês)

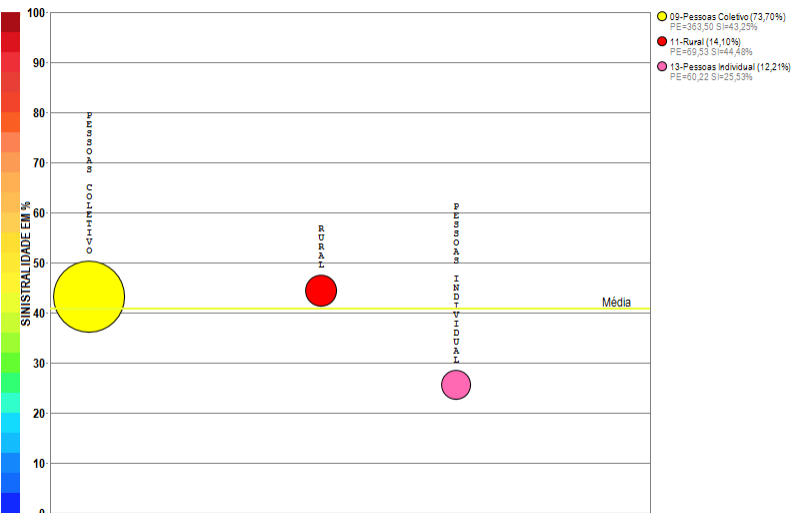
RESUMO DE TENDÊNCIAS



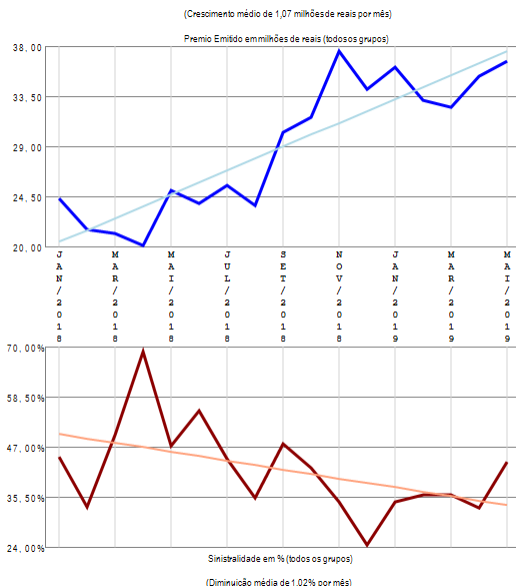
A empresa 06751-SEGUROS SURA S.A. apresenta vários grupos de ramos com emissão de prêmio (7) no período de JAN/2018 a MAI/2019, quando a sinistralidade média da empresa foi de 47,36%. Em relação ao Prêmio Emitido, observou-se crescimento médio de 1,13 milhões de reais por mês, com correspondente crescimento médio de 0,60% por mês na Sinistralidade.

Empresa 03654-SICOOB SEGURADORA DE VIDA E PREVIDÊNCIA

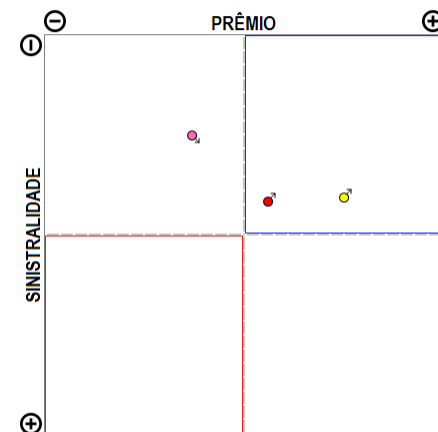
Análise entre JAN/2018 e MAI/2019 da relevância de grupos de ramos e sinistralidades na empresa:
03654-SICOOB SEGURADORA DE VIDA E PREVIDÊNCIA



Compilação a partir de dados públicos do Sistema de Estatísticas da SUSEP - A I4PRO Informática Ltda não se responsabiliza por incorreções da fonte.



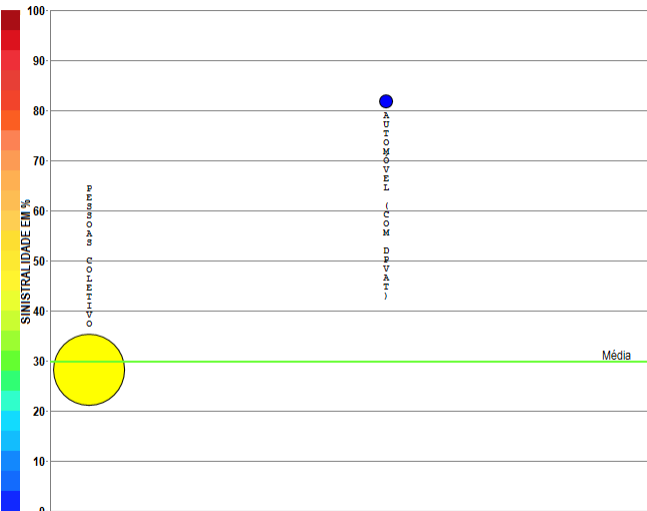
RESUMO DE TENDÊNCIAS



A empresa 03654-SICOOB SEGURADORA DE VIDA E PREVIDÊNCIA apresenta poucos grupos de ramos com emissão de prêmio (3) no período de JAN/2018 a MAI/2019, quando a sinistralidade média da empresa foi de 40,89%. Em relação ao Prêmio Emitido, observou-se crescimento médio de 1,07 milhões de reais por mês, com correspondente diminuição média de 1,02% por mês na Sinistralidade.

Empresa 06831-SINAF PREVIDENCIAL CIA DE SEGUROS

Análise entre JAN/2018 e MAI/2019 da relevância de grupos de ramos e sinistralidades na empresa:
06831-SINAF PREVIDENCIAL CIA DE SEGUROS

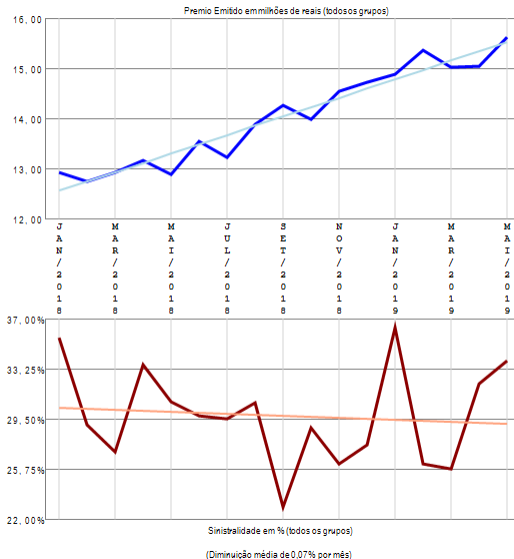


- 00-Pessoas Coletivo (97,02%)
PE=231,70 SI=28,19%
- 05-Automóvel (com DPVAT) (2,98%)
PE=7,11 SI=81,88%

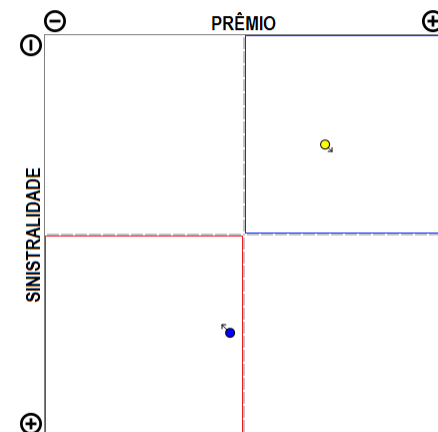
Compilação a partir de dados públicos do Sistema de Estatísticas da SUSEP - A I4PRO Informática Ltda não se responsabiliza por incorreções da fonte.



(Crescimento médio de 0,19 milhões de reais por mês)



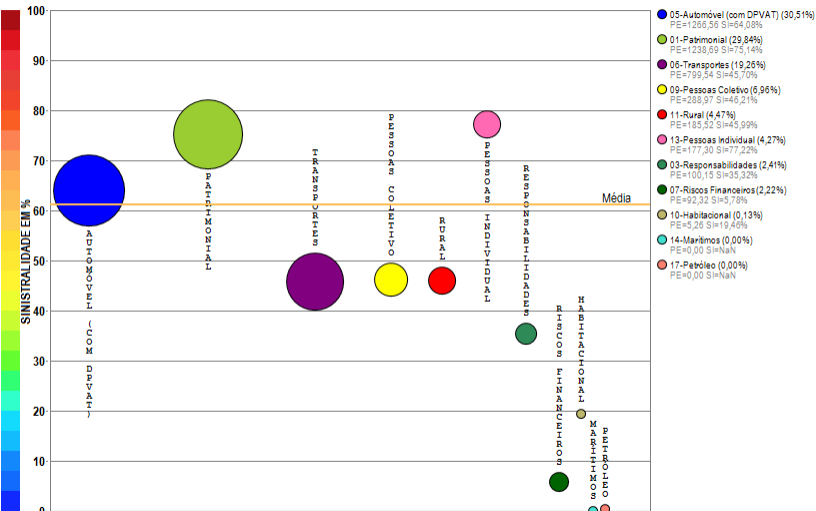
RESUMO DE TENDÊNCIAS



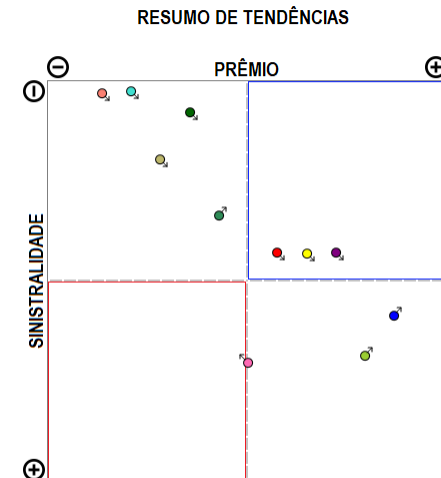
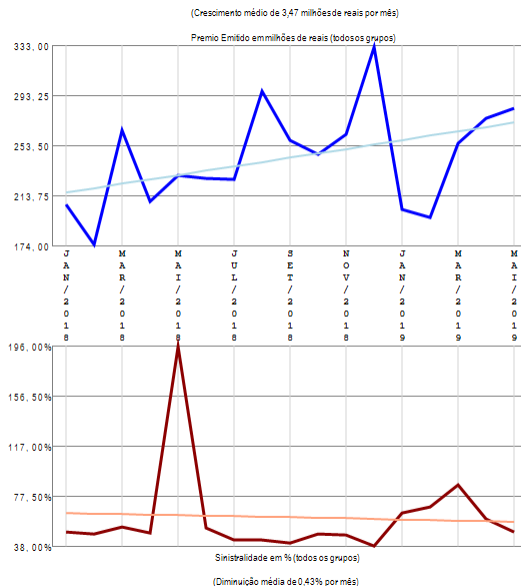
A empresa 06831-SINAF PREVIDENCIAL CIA DE SEGUROS apresenta poucos grupos de ramos com emissão de prêmio (2) no período de JAN/2018 a MAI/2019, quando a sinistralidade média da empresa foi de 29,74%. Em relação ao Prêmio Emitido, observou-se crescimento médio de 0,19 milhões de reais por mês, com correspondente diminuição média de 0,07% por mês na Sinistralidade.

Empresa 05720-SOMPO SEGUROS S.A.

Análise entre JAN/2018 e MAI/2019 da relevância de grupos de ramos e sinistralidades na empresa:
05720-SOMPO SEGUROS S.A.



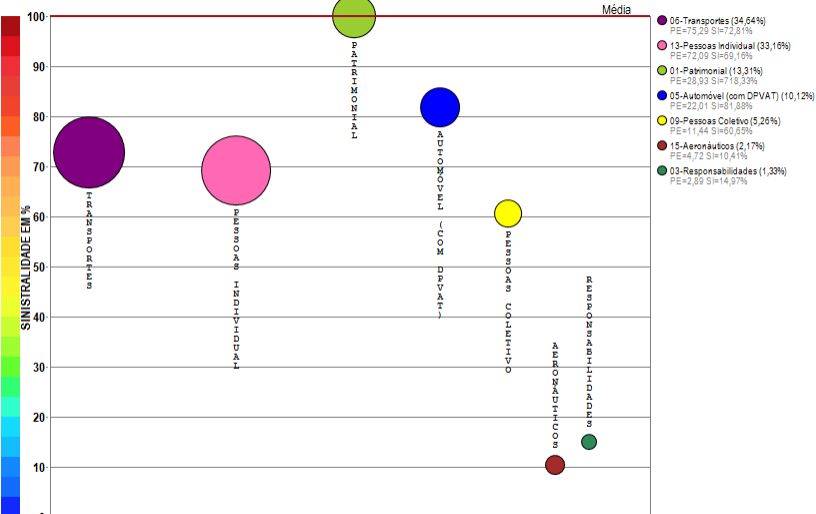
Compilação a partir de dados públicos do Sistema de Estatísticas da SUSEP - A I4PRO Informática Ltda não se responsabiliza por incorreções da fonte.



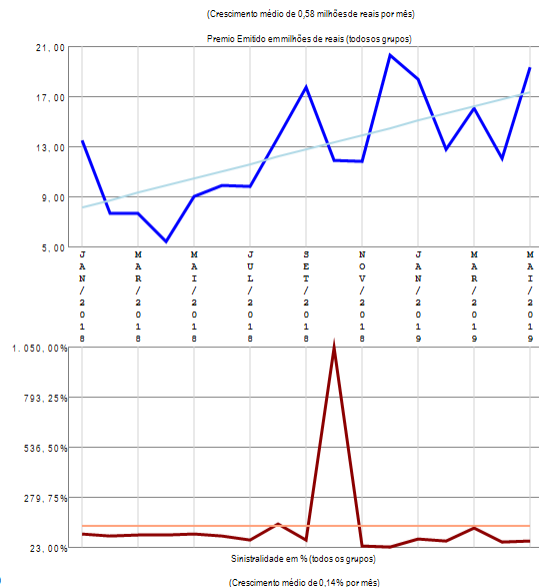
A empresa 05720-SOMPO SEGUROS S.A. apresenta vários grupos de ramos com emissão de prêmio (11) no período de JAN/2018 a MAI/2019, quando a sinistralidade média da empresa foi de 61,14%. Em relação ao Prêmio Emitido, observou-se crescimento médio de 3,47 milhões de reais por mês, com correspondente diminuição média de 0,43% por mês na Sinistralidade.

Empresa 04928-STARR INTERNATIONAL BRASIL SEGURADORA S.A.

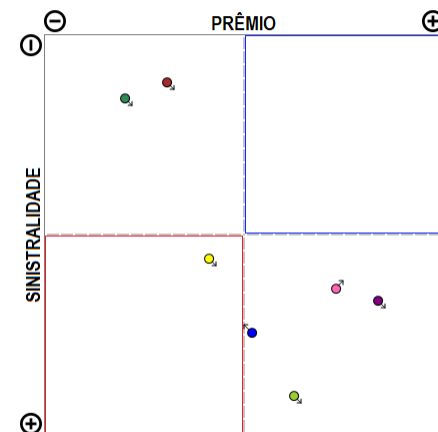
Análise entre JAN/2018 e MAI/2019 da relevância de grupos de ramos e sinistralidades na empresa:
04928-STARR INTERNATIONAL BRASIL SEGURADORA S.A.



Compilação a partir de dados públicos do Sistema de Estatísticas da SUSEP - A I4PRO Informática Ltda não se responsabiliza por incorreções da fonte.




RESUMO DE TENDÊNCIAS



A empresa 04928-STARR INTERNATIONAL BRASIL SEGURADORA S.A. apresenta vários grupos de ramos com emissão de prêmio (7) no período de JAN/2018 a MAI/2019, quando a sinistralidade média da empresa foi superior a 100%. Em relação ao Prêmio Emitido, observou-se crescimento médio de 0,58 milhões de reais por mês, com correspondente crescimento médio de 0,14% por mês na Sinistralidade.

Empresa 04952-SUHAI SEGUROS S.A.

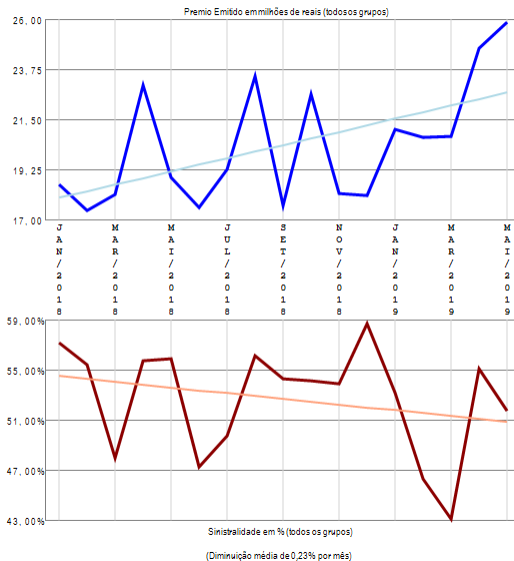
Análise entre JAN/2018 e MAI/2019 da relevância de grupos de ramos e sinistralidades na empresa:
04952-SUHAI SEGUROS S.A.



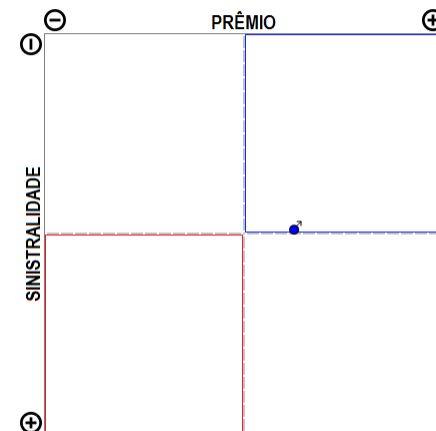
Compilação a partir de dados públicos do Sistema de Estatísticas da SUSEP - A I4PRO Informática Ltda não se responsabiliza por incorreções da fonte.



(Crescimento médio de 0,30 milhões de reais por mês)



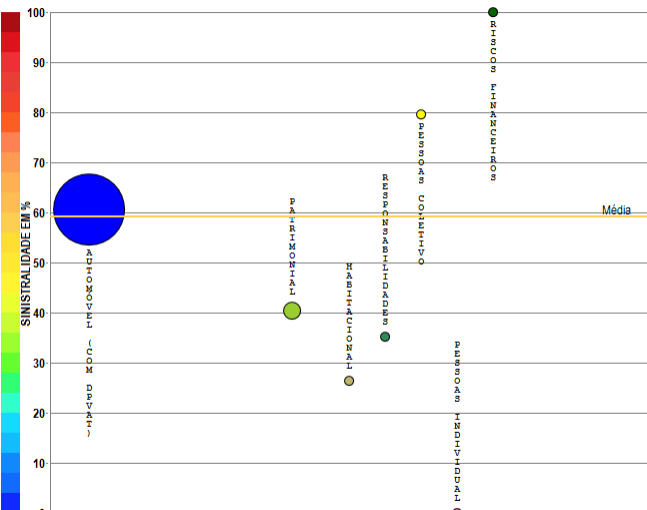
RESUMO DE TENDÊNCIAS



A empresa 04952-SUHAI SEGUROS S.A. apresenta apenas um grupo de ramos com emissão de prêmio no período de JAN/2018 a MAI/2019, quando a sinistralidade média da empresa foi de 52,63%. Em relação ao Prêmio Emitido, observou-se crescimento médio de 0,30 milhões de reais por mês, com correspondente diminuição média de 0,23% por mês na Sinistralidade.

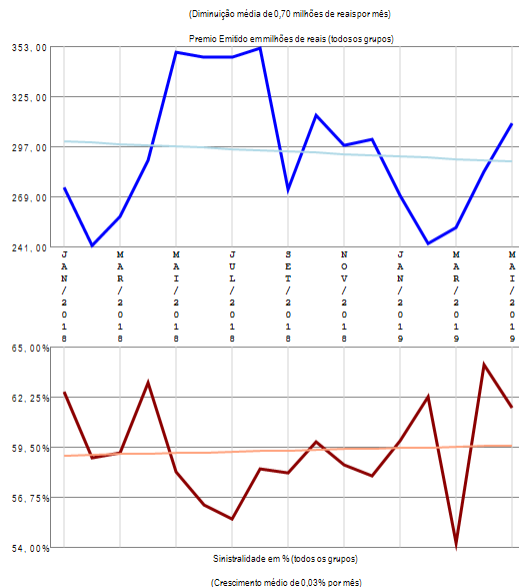
Empresa 05118-SUL AMERICA COMPANHIA NACIONAL DE SEGUROS

Análise entre JAN/2018 e MAI/2019 da relevância de grupos de ramos e sinistraldades na empresa:
05118-SUL AMERICA COMPANHIA NACIONAL DE SEGUROS

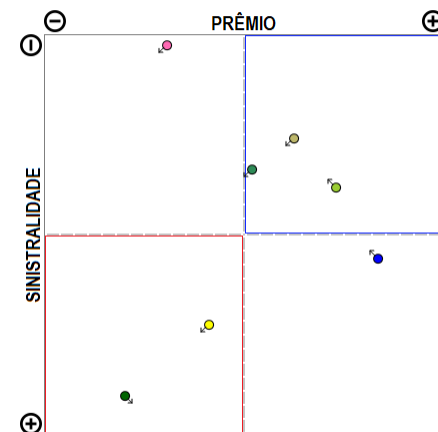


- 05-Automóvel (com DPVAT) (33,90%)
PE=4698,77 S=60,51%
- 01-Famônia (5,25%)
PE=232,71 S=44,40%
- 00-Habitacional (0,55%)
PE=29,09 S=26,96%
- 03-Responsabilidades (0,18%)
PE=6,98 S=35,23%
- 09-Pessoas Coletivo (0,08%)
PE=6,37 S=19,64%
- 13-Pessoas Individual (0,01%)
PE=0,54 S=0,07%
- 07-Riscos Financeiros (0,01%)
PE=0,31 S=703,11%

Compilação a partir de dados públicos do Sistema de Estatísticas da SUSEP - A I4PRO Informática Ltda não se responsabiliza por incorreções da fonte.



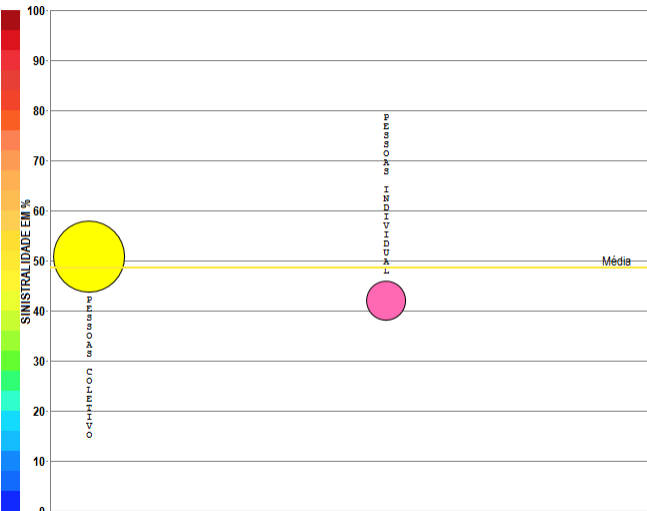
RESUMO DE TENDÊNCIAS



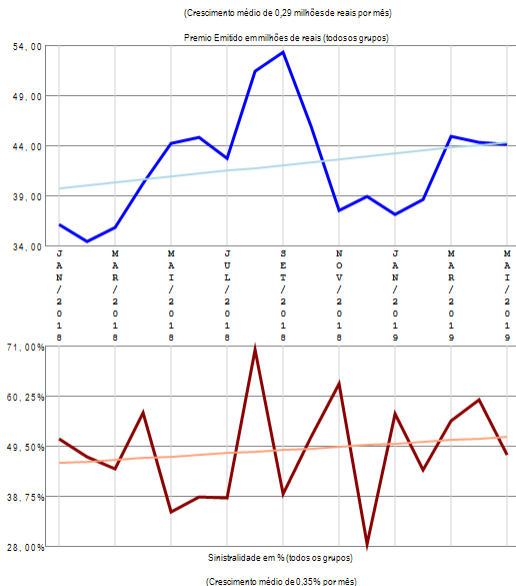
A empresa 05118-SUL AMERICA COMPANHIA NACIONAL DE SEGUROS apresenta vários grupos de ramos com emissão de prêmio (7) no período de JAN/2018 a MAI/2019, quando a sinistralidade média da empresa foi de 59,29%. Em relação ao Prêmio Emitido, observou-se diminuição média de 0,70 milhões de reais por mês, com correspondente crescimento médio de 0,03% por mês na Sinistralidade.

Empresa 06220-SUL AMERICA SEGUROS DE PESSOAS E PREVIDENCIA S.A.

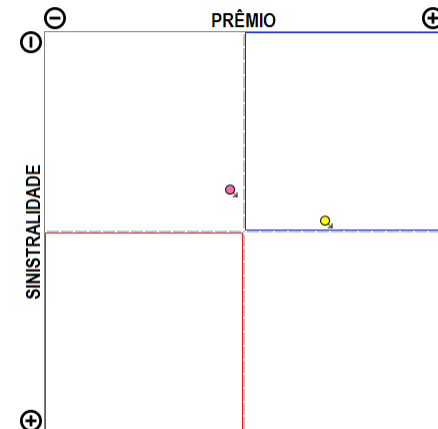
Análise entre JAN/2018 e MAI/2019 da relevância de grupos de ramos e sinistralidades na empresa:
06220-SUL AMERICA SEGUROS DE PESSOAS E PREVIDENCIA S.A.



Compilação a partir de dados públicos do Sistema de Estatísticas da SUSEP - A I4PRO Informática Ltda não se responsabiliza por incorreções da fonte.



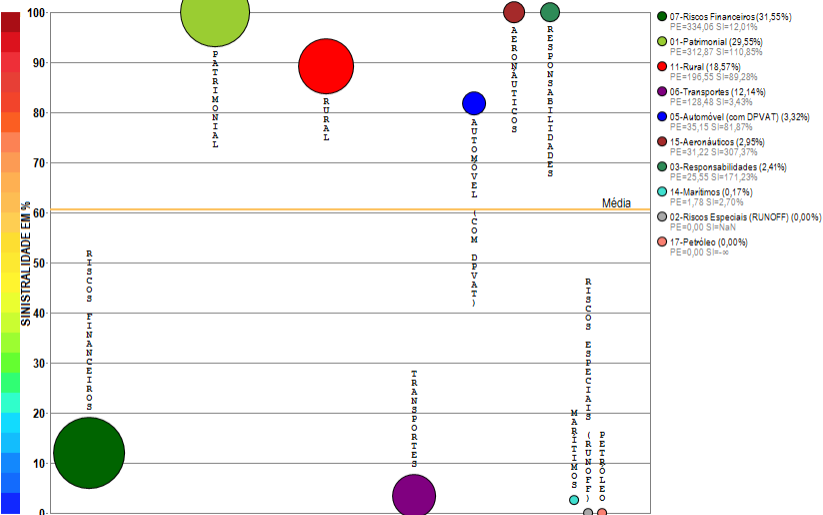
RESUMO DE TENDÊNCIAS



A empresa 06220-SUL AMERICA SEGUROS DE PESSOAS E PREVIDENCIA S.A. apresenta poucos grupos de ramos com emissão de prêmio (2) no período de JAN/2018 a MAI/2019, quando a sinistralidade média da empresa foi de 48,60%. Em relação ao Prêmio Emitido, observou-se crescimento médio de 0,29 milhões de reais por mês, com correspondente crescimento médio de 0,35% por mês na Sinistralidade.

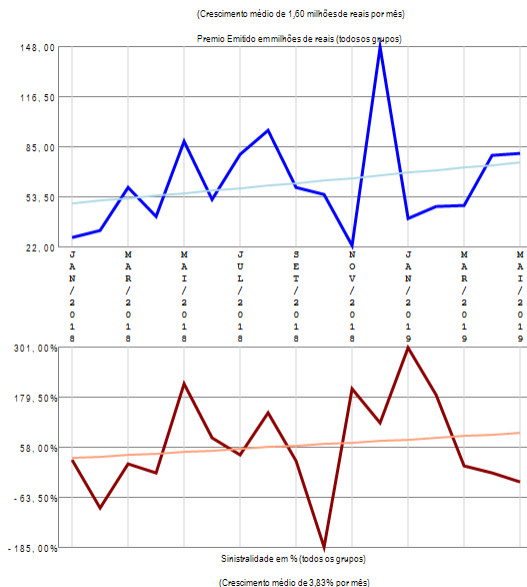
Empresa 05991-SWISS RE CORPORATE SOLUTIONS BRASIL SEGUROS S.A.

Análise entre JAN/2018 e MAI/2019 da relevância de grupos de ramos e sinistralidade na empresa:
05991-SWISS RE CORPORATE SOLUTIONS BRASIL SEGUROS S.A.

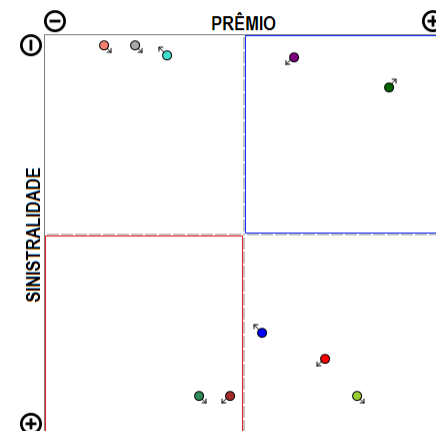


Compilação a partir de dados públicos do Sistema de Estatísticas da SUSEP - A I4PRO Informática Ltda não se responsabiliza por incorreções da fonte.

I4PRO © 2005-2019
Insurance for Professionals



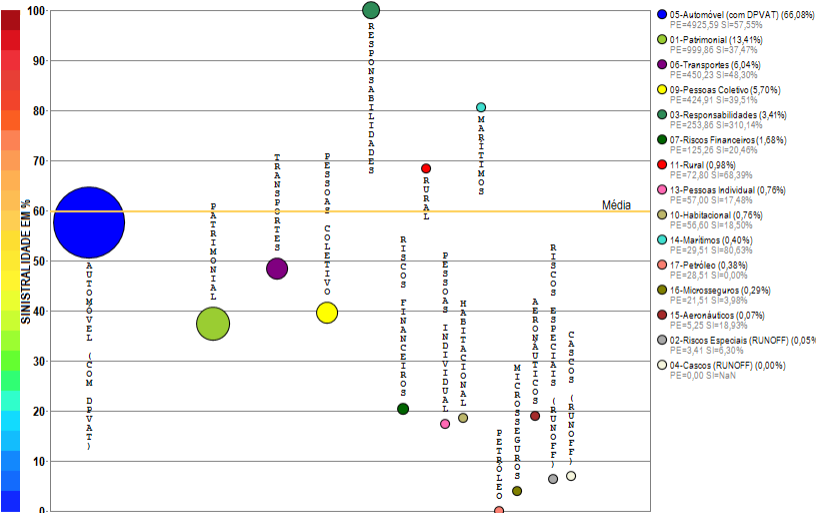
RESUMO DE TENDÊNCIAS



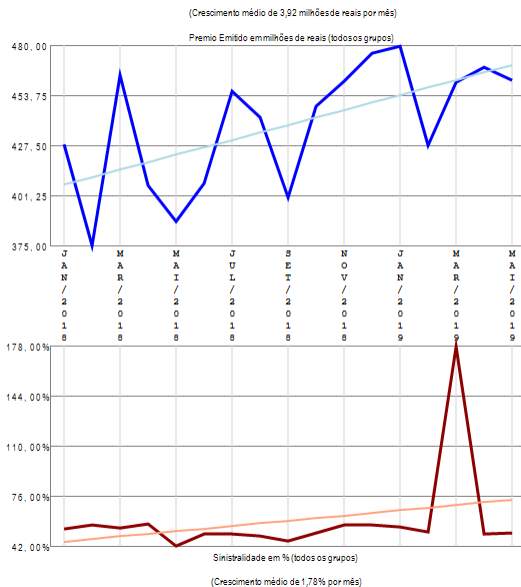
A empresa 05991-SWISS RE CORPORATE SOLUTIONS BRASIL SEGUROS S.A. apresenta vários grupos de ramos com emissão de prêmio (10) no período de JAN/2018 a MAI/2019, quando a sinistralidade média da empresa foi de 60,69%. Em relação ao Prêmio Emitido, observou-se crescimento médio de 1,60 milhões de reais por mês, com correspondente crescimento médio de 3,83% por mês na Sinistralidade.

Empresa 06190-TOKIO MARINE SEGURADORA S.A.

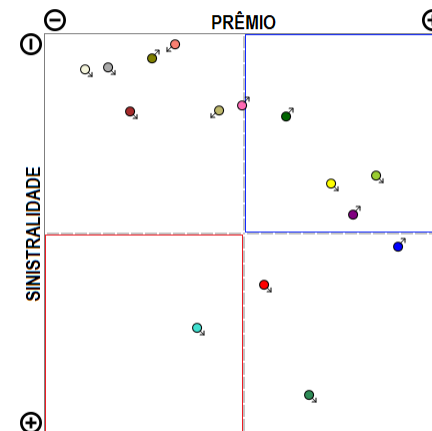
Análise entre JAN/2018 e MAI/2019 da relevância de grupos de ramos e sinistralidades na empresa:
06190-TOKIO MARINE SEGURADORA S.A.



Compilação a partir de dados públicos do Sistema de Estatísticas da SUSEP - A I4PRO Informática Ltda não se responsabiliza por incorreções da fonte.



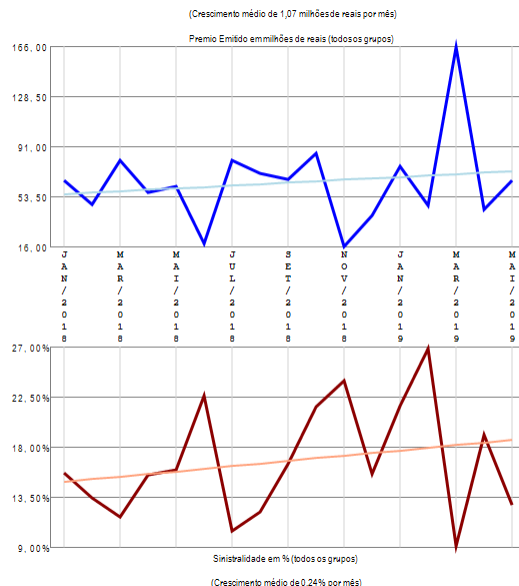
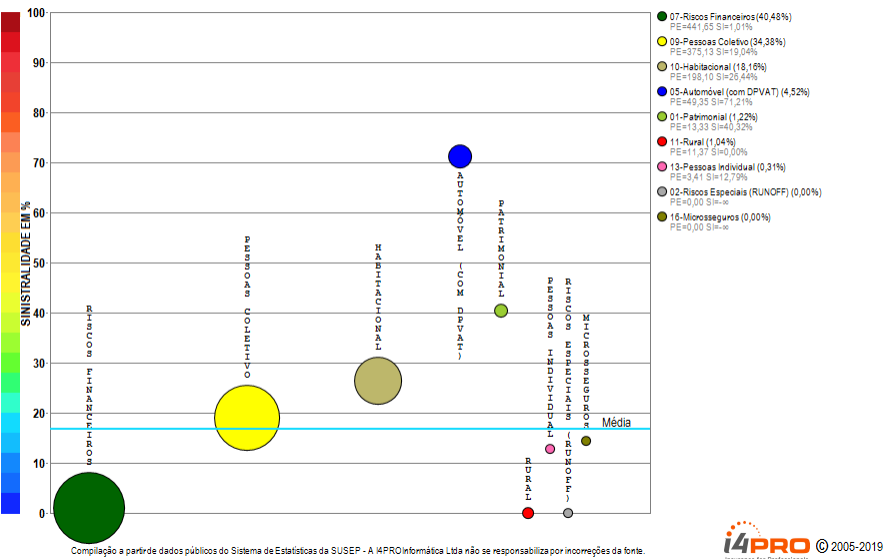
RESUMO DE TENDÊNCIAS



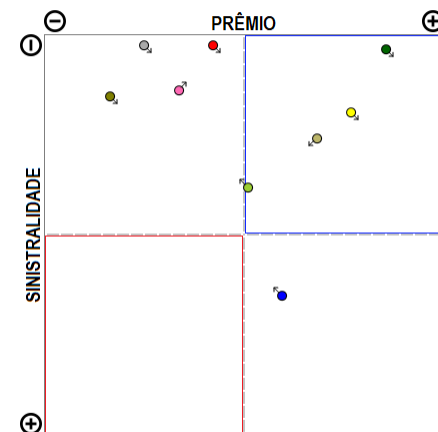
A empresa 06190-TOKIO MARINE SEGURADORA S.A. apresenta vários grupos de ramos com emissão de prêmio (15) no período de JAN/2018 a MAI/2019, quando a sinistralidade média da empresa foi de 59,86%. Em relação ao Prêmio Emitido, observou-se crescimento médio de 3,92 milhões de reais por mês, com correspondente crescimento médio de 1,78% por mês na Sinistralidade.

Empresa 06653-TOO SEGUROS S.A.

Análise entre JAN/2018 e MAI/2019 da relevância de grupos de ramos e sinistralidades na empresa:
06653-TOO SEGUROS S.A.



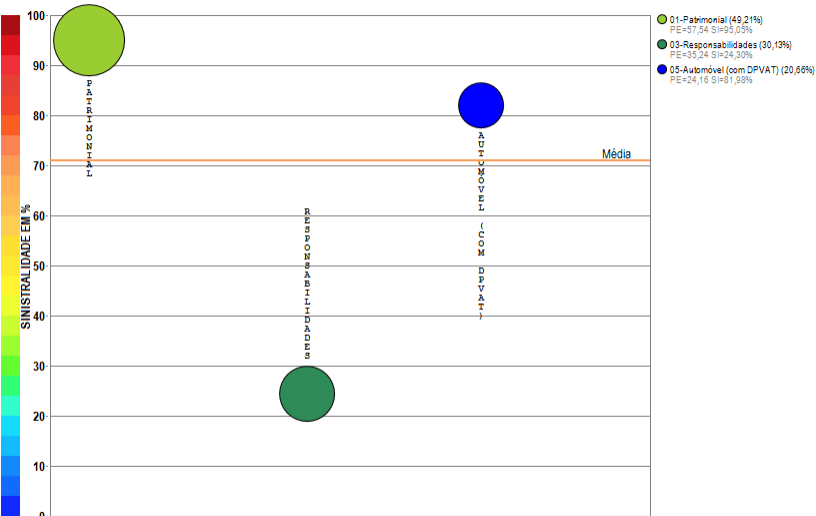
RESUMO DE TENDÊNCIAS



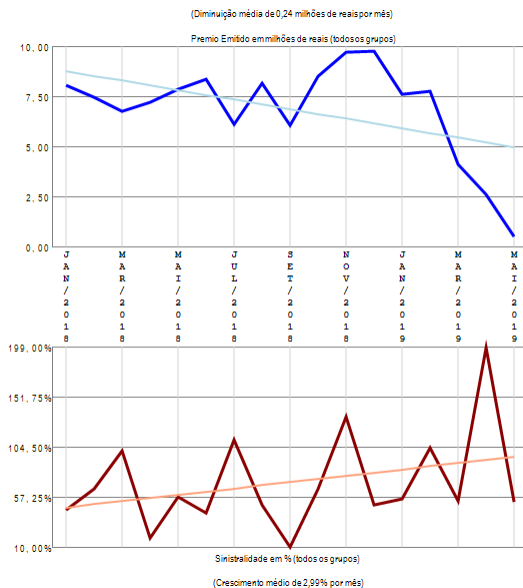
A empresa 06653-TOO SEGUROS S.A. apresenta vários grupos de ramos com emissão de prêmio (9) no período de JAN/2018 a MAI/2019, quando a sinistralidade média da empresa foi de 16,73%. Em relação ao Prêmio Emitido, observou-se crescimento médio de 1,07 milhões de reais por mês, com correspondente crescimento médio de 0,24% por mês na Sinistralidade.

Empresa 03727-TRAVELERS SEGUROS BRASIL S.A. (ATUAL DENOMINAÇÃO DA JM SEGUROS S.A.)

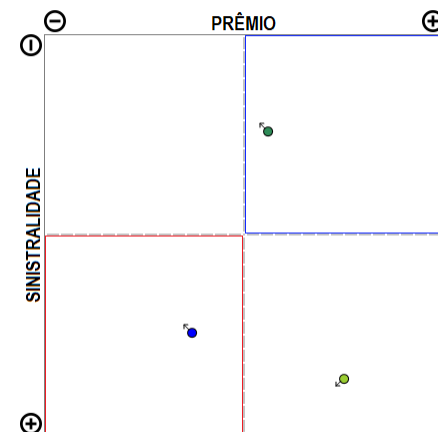
Análise entre JAN/2018 e MAI/2019 da relevância de grupos de ramos e sinistralidades na empresa:
03727-TRAVELERS SEGUROS BRASIL S.A. (ATUAL DENOMINAÇÃO DA JM SEGUROS S.A.)



Compilação a partir de dados públicos do Sistema de Estatísticas da SUSEP - A I4PRO Informática Ltda não se responsabiliza por incorreções da fonte.



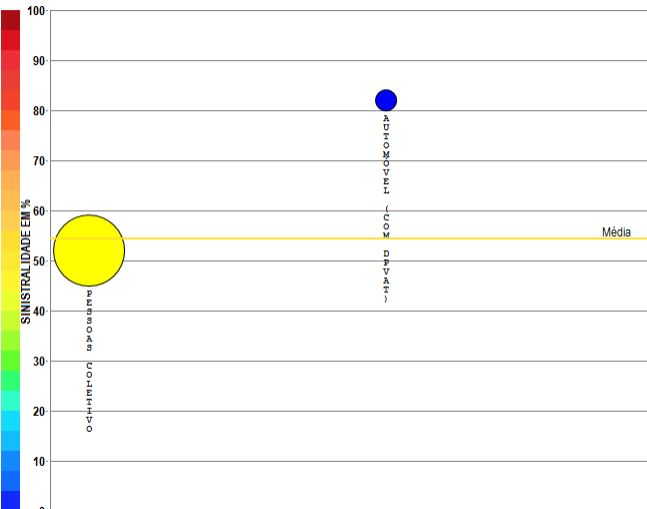
RESUMO DE TENDÊNCIAS



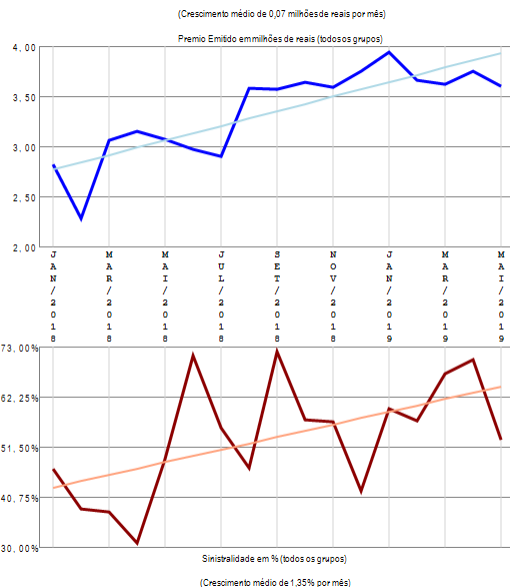
A empresa 03727-TRAVELERS SEGUROS BRASIL S.A. (ATUAL DENOMINAÇÃO DA JM SEGUROS S.A.) apresenta poucos grupos de ramos com emissão de prêmio (3) no período de JAN/2018 a MAI/2019, quando a sinistralidade média da empresa foi de 70,96%. Em relação ao Prêmio Emitido, observou-se diminuição média de 0,24 milhões de reais por mês, com correspondente crescimento médio de 2,99% por mês na Sinistralidade.

Empresa 02801-UNIÃO SEGURADORA S.A. - VIDA E PREVIDENCIA

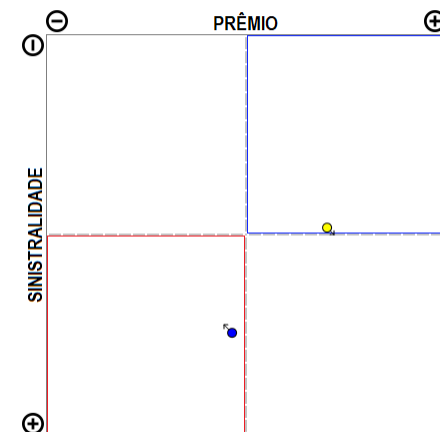
Análise entre JAN/2018 e MAI/2019 da relevância de grupos de ramos e sinistralidades na empresa:
02801-UNIÃO SEGURADORA S.A. - VIDA E PREVIDENCIA



Compilação a partir de dados públicos do Sistema de Estatísticas da SUSEP - A I4PRO Informática Ltda não se responsabiliza por incorreções da fonte.




RESUMO DE TENDÊNCIAS



A empresa 02801-UNIÃO SEGURADORA S.A. - VIDA E PREVIDENCIA apresenta poucos grupos de ramos com emissão de prêmio (2) no período de JAN/2018 a MAI/2019, quando a sinistralidade média da empresa foi de 54,36%. Em relação ao Prêmio Emitido, observou-se crescimento médio de 0,07 milhões de reais por mês, com correspondente crescimento médio de 1,35% por mês na Sinistralidade.

Empresa 06947-UNIMED SEGURADORAS.A.

Análise entre JAN/2018 e MAI/2019 da relevância de grupos de ramos e sinistralidades na empresa:
06947-UNIMED SEGURADORA S.A.



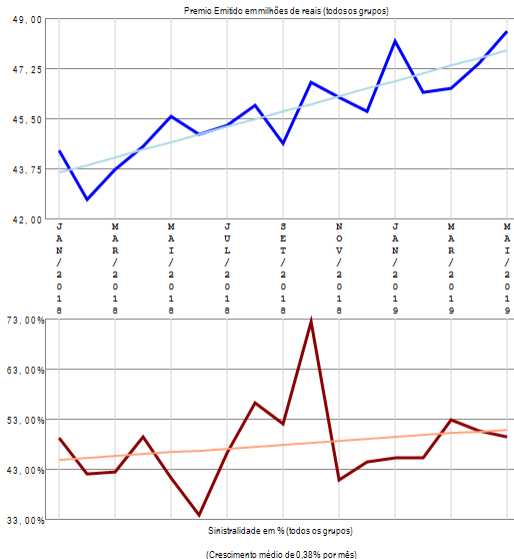
● 00-Pessoas Coletivo (99,96%)
PE=777,52 SI=48,01%

● 10-Habitacional (0,04%)
PE=0,32 SI=2,36%

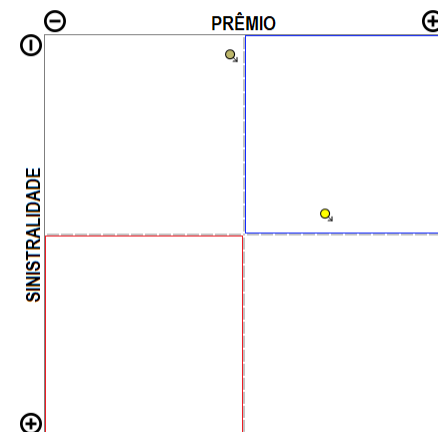
Compilação a partir de dados públicos do Sistema de Estatísticas da SUSEP - A I4PRO Informática Ltda não se responsabiliza por incorreções da fonte.

I4PRO © 2005-2019
Insurance for Professionals

(Crescimento médio de 0,27 milhões de reais por mês)



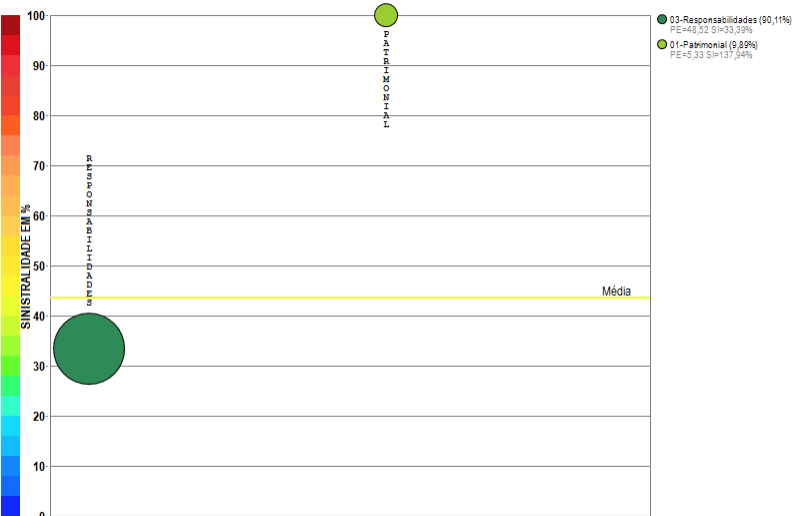
RESUMO DE TENDÊNCIAS



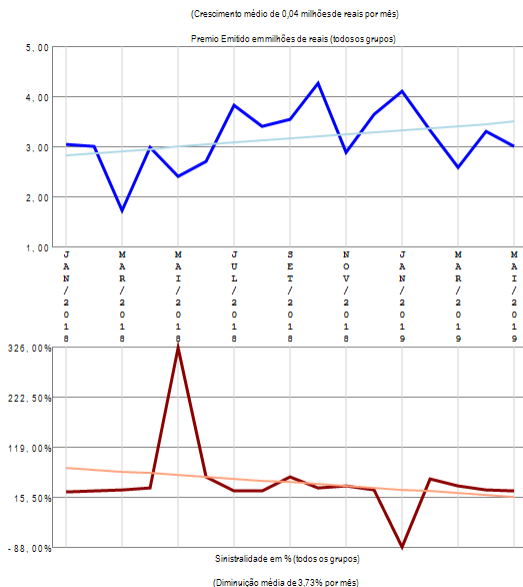
A empresa 06947-UNIMED SEGURADORA S.A. apresenta poucos grupos de ramos com emissão de prêmio (2) no período de JAN/2018 a MAI/2019, quando a sinistralidade média da empresa foi de 47,99%. Em relação ao Prêmio Emitido, observou-se crescimento médio de 0,27 milhões de reais por mês, com correspondente crescimento médio de 0,38% por mês na Sinistralidade.

Empresa 01970-UNIMED SEGUROS PATRIMONIAIS S.A.

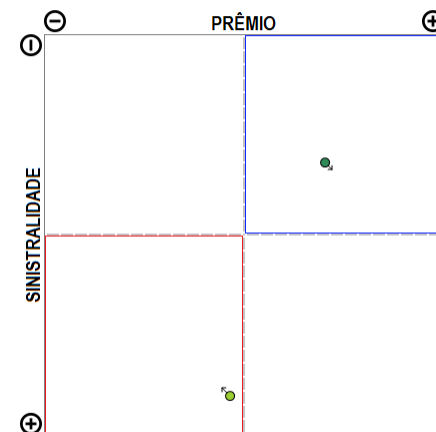
Análise entre JAN/2018 e MAI/2019 da relevância de grupos de ramos e sinistralidades na empresa:
01970-UNIMED SEGUROS PATRIMONIAIS S.A.



Compilação a partir de dados públicos do Sistema de Estatísticas da SUSEP - A I4PRO Informática Ltda não se responsabiliza por incorreções da fonte.



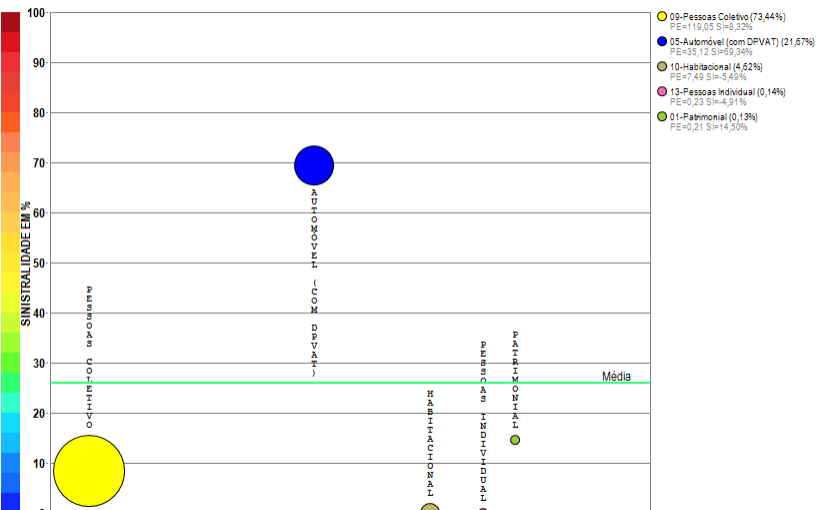
RESUMO DE TENDÊNCIAS



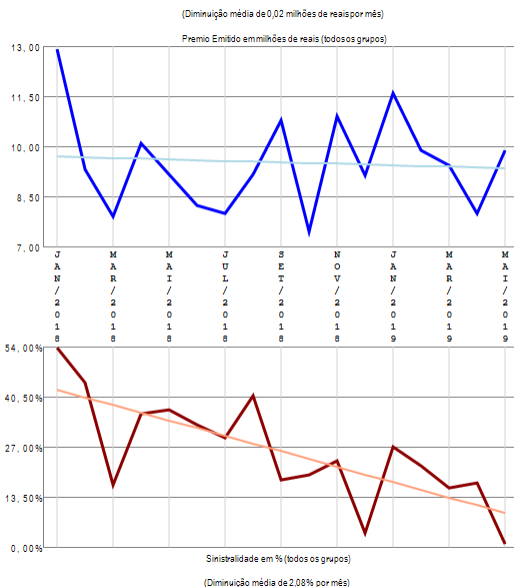
A empresa 01970-UNIMED SEGUROS PATRIMONIAIS S.A. apresenta poucos grupos de ramos com emissão de prêmio (2) no período de JAN/2018 a MAI/2019, quando a sinistralidade média da empresa foi de 43,52%. Em relação ao Prêmio Emitido, observou-se crescimento médio de 0,04 milhões de reais por mês, com correspondente diminuição média de 3,73% por mês na Sinistralidade.

Empresa 03671-USEBENS SEGUROS S.A.

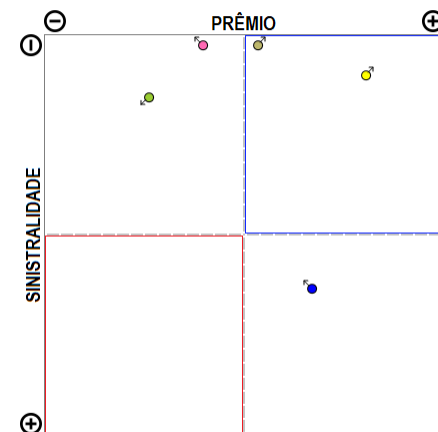
Análise entre JAN/2018 e MAI/2019 da relevância de grupos de ramos e sinistralidades na empresa:
03671-USEBENS SEGUROS S.A.



Compilação a partir de dados públicos do Sistema de Estatísticas da SUSEP - A I4PRO Informática Ltda não se responsabiliza por incorreções da fonte.




RESUMO DE TENDÊNCIAS



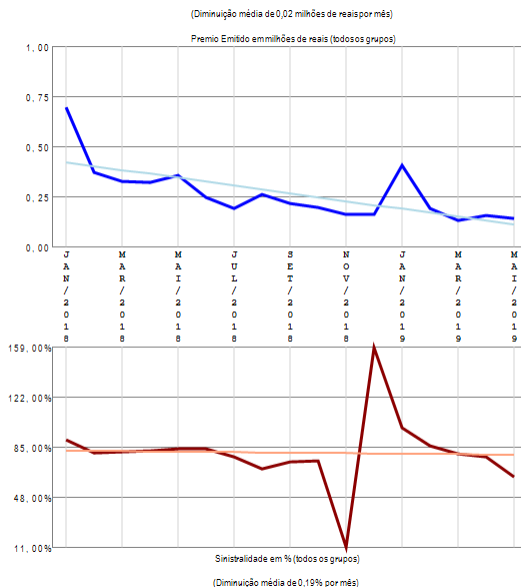
A empresa 03671-USEBENS SEGUROS S.A. apresenta poucos grupos de ramos com emissão de prêmio (5) no período de JAN/2018 a MAI/2019, quando a sinistralidade média da empresa foi de 26,08%. Em relação ao Prêmio Emitido, observou-se diminuição média de 0,02 milhões de reais por mês, com correspondente diminuição média de 2,08% por mês na Sinistralidade.

Empresa 05657-VANGUARDA COMPANHIA DE SEGUROS GERAIS

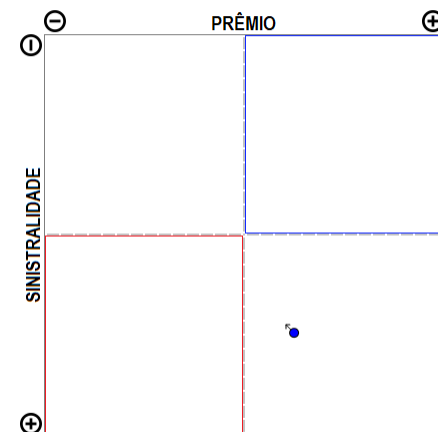
Análise entre JAN/2018 e MAI/2019 da relevância de grupos de ramos e sinistralidades na empresa:
05657-VANGUARDA COMPANHIA DE SEGUROS GERAIS



Compilação a partir de dados públicos do Sistema de Estatísticas da SUSEP - A I4PRO Informática Ltda não se responsabiliza por incorreções da fonte.



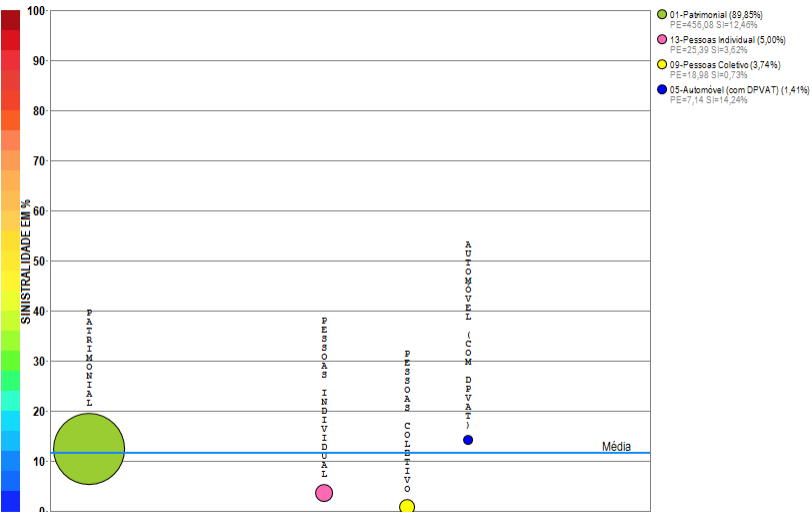
RESUMO DE TENDÊNCIAS



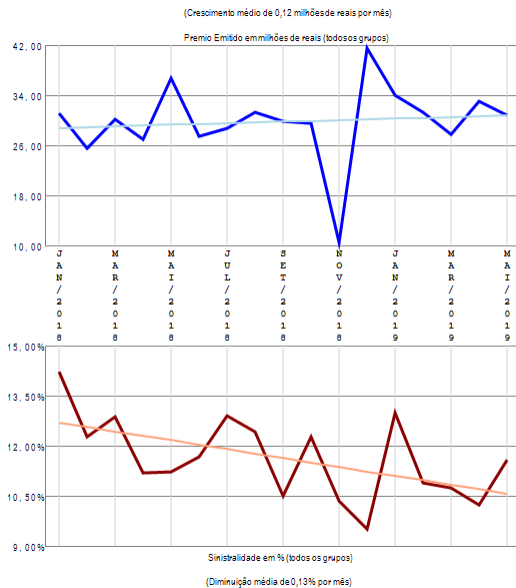
A empresa 05657-VANGUARDA COMPANHIA DE SEGUROS GERAIS apresenta apenas um grupo de ramos com emissão de prêmio no período de JAN/2018 a MAI/2019, quando a sinistralidade média da empresa foi de 81,91%. Em relação ao Prêmio Emitido, observou-se diminuição média de 0,02 milhões de reais por mês, com correspondente diminuição média de 0,19% por mês na Sinistralidade.

Empresa 06530-VIRGINIA SURETY COMPANHIA DE SEGUROS DO BRASIL

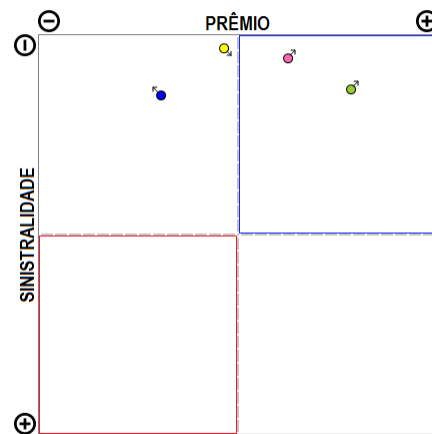
Análise entre JAN/2018 e MAI/2019 da relevância de grupos de ramos e sinistralidades na empresa:
06530-VIRGINIA SURETY COMPANHIA DE SEGUROS DO BRASIL



Compilação a partir de dados públicos do Sistema de Estatísticas da SUSEP - A I4PRO Informática Ltda não se responsabiliza por incorreções da fonte.



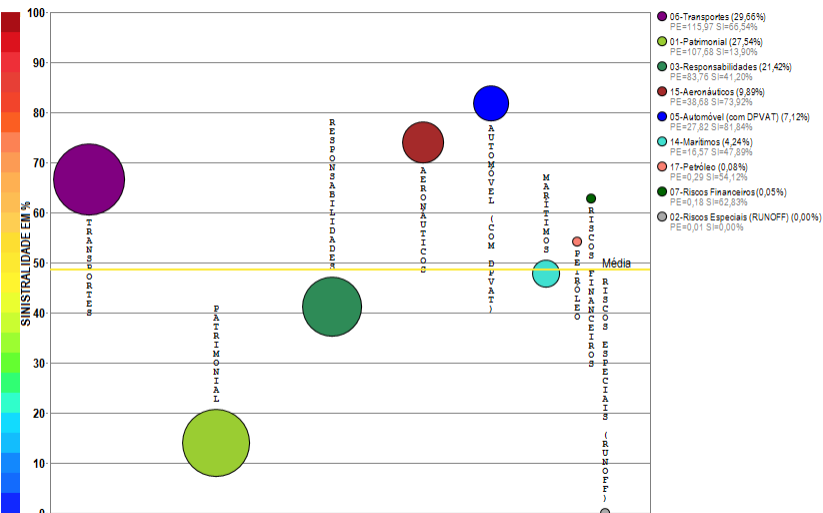
RESUMO DE TENDÊNCIAS



A empresa 06530-VIRGINIA SURETY COMPANHIA DE SEGUROS DO BRASIL apresenta poucos grupos de ramos com emissão de prêmio (4) no período de JAN/2018 a MAI/2019, quando a sinistralidade média da empresa foi de 11,60%. Em relação ao Prêmio Emitido, observou-se crescimento médio de 0,12 milhões de reais por mês, com correspondente diminuição média de 0,13% por mês na Sinistralidade.

Empresa 01431-XL SEGUROS BRASIL S.A.

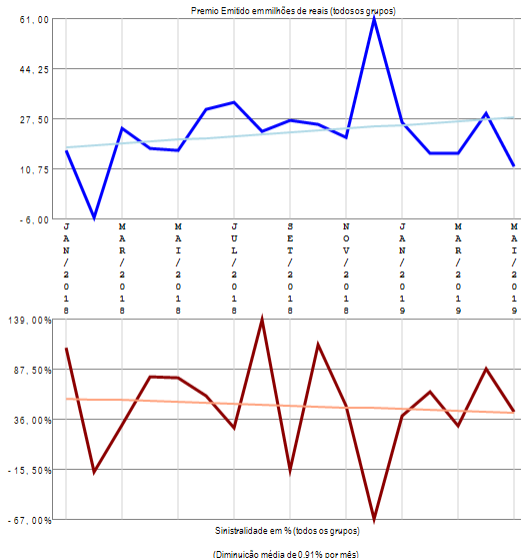
Análise entre JAN/2018 e MAI/2019 da relevância de grupos de ramos e sinistralidades na empresa:
01431-XL SEGUROS BRASIL S.A.



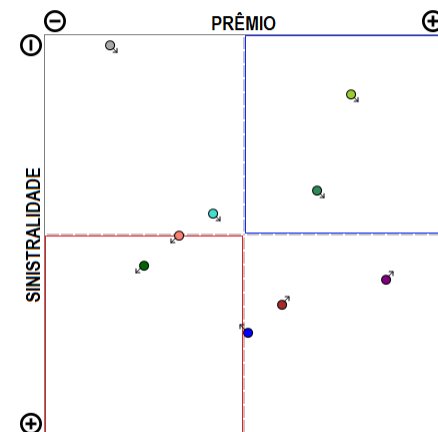
Compilação a partir de dados públicos do Sistema de Estatísticas da SUSEP - A I4PRO Informática Ltda não se responsabiliza por incorreções da fonte.



(Crescimento médio de 0,62 milhões de reais por mês)



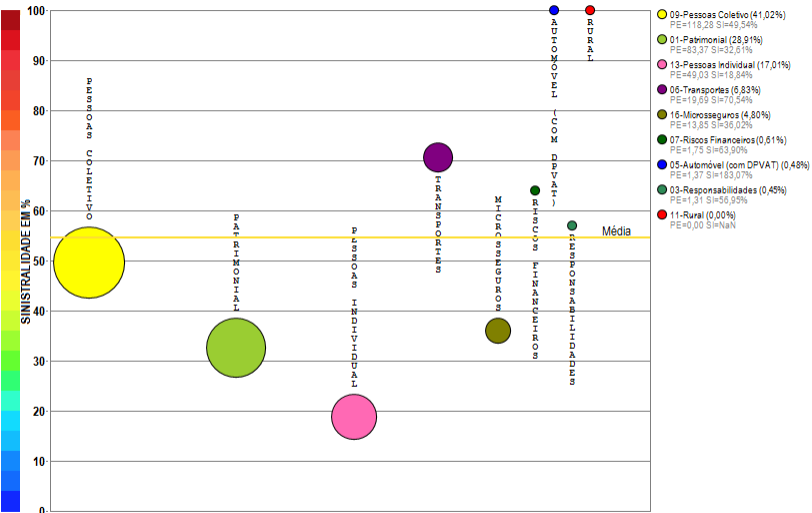
RESUMO DE TENDÊNCIAS



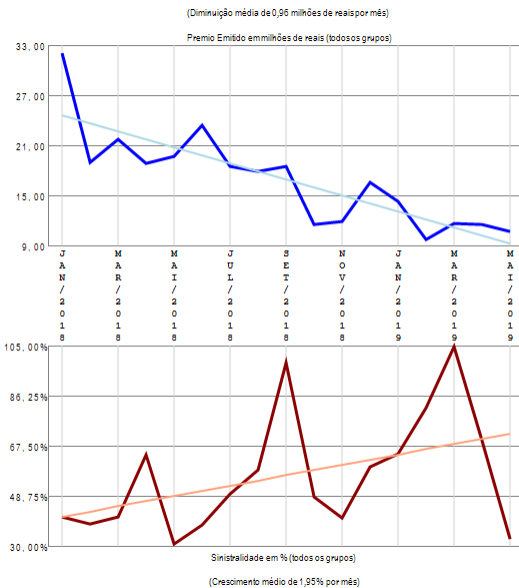
A empresa 01431-XL SEGUROS BRASIL S.A. apresenta vários grupos de ramos com emissão de prêmio (9) no período de JAN/2018 a MAI/2019, quando a sinistralidade média da empresa foi de 48,65%. Em relação ao Prêmio Emitido, observou-se crescimento médio de 0,62 milhões de reais por mês, com correspondente diminuição média de 0,91% por mês na Sinistralidade.

Empresa 05941-ZURICH BRASIL COMPANHIA DE SEGUROS (ANTIGA QBE BRASIL SEGUROS S.A.)

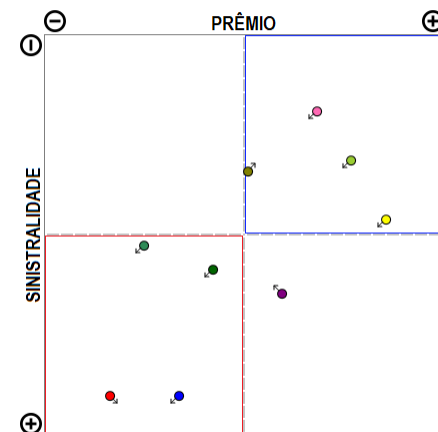
Análise entre JAN/2018 e MAI/2019 da relevância de grupos de ramos e sinistralidades na empresa:
05941-ZURICH BRASIL COMPANHIA DE SEGUROS (ANTIGA QBE BRASIL SEGUROS S.A.)



Compilação a partir de dados públicos do Sistema de Estatísticas da SUSEP - A I4PRO Informática Ltda não se responsabiliza por incorreções da fonte.



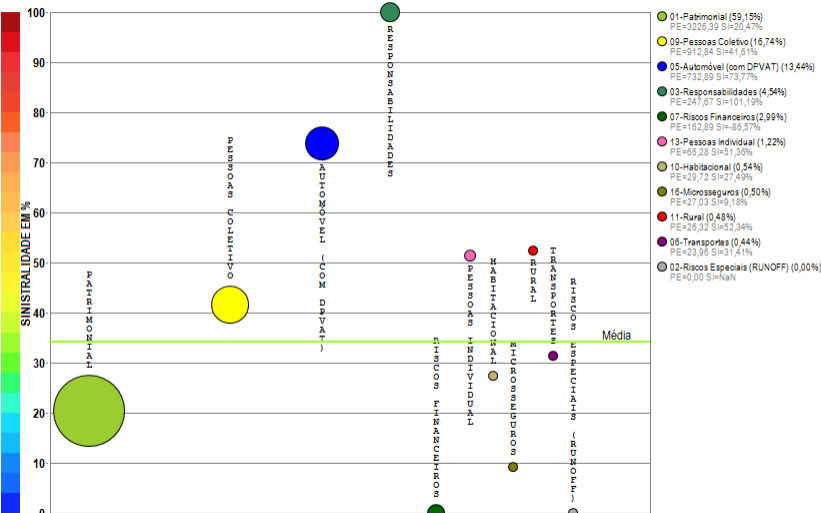
RESUMO DE TENDÊNCIAS



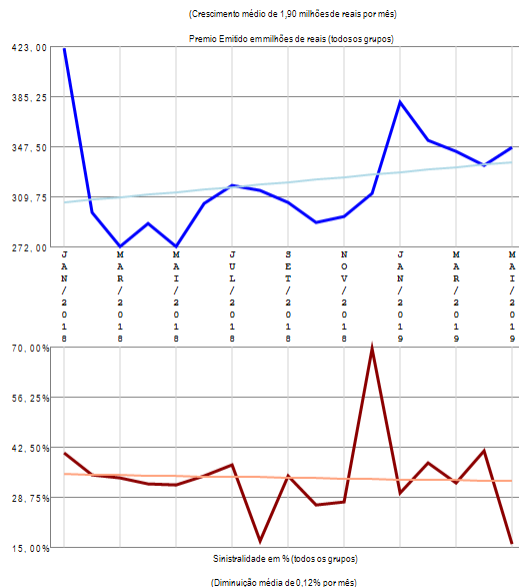
A empresa 05941-ZURICH BRASIL COMPANHIA DE SEGUROS (ANTIGA QBE BRASIL SEGUROS S.A.) apresenta vários grupos de ramos com emissão de prêmio (9) no período de JAN/2018 a MAI/2019, quando a sinistralidade média da empresa foi de 54,51%. Em relação ao Prêmio Emitido, observou-se diminuição média de 0,96 milhões de reais por mês, com correspondente crescimento médio de 1,95% por mês na Sinistralidade.

Empresa 05495-ZURICH MINAS BRASIL SEGUROS S.A.

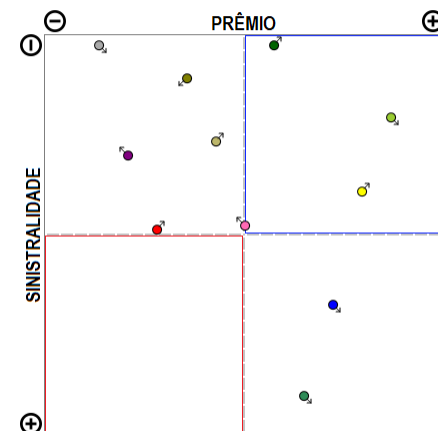
Análise entre JAN/2018 e MAI/2019 da relevância de grupos de ramos e sinistralidades na empresa:
05495-ZURICH MINAS BRASIL SEGUROS S.A.



Compilação a partir de dados públicos do Sistema de Estatísticas da SUSEP - A I4PRO Informática Ltda não se responsabiliza por incorreções da fonte.




RESUMO DE TENDÊNCIAS



A empresa 05495-ZURICH MINAS BRASIL SEGUROS S.A. apresenta vários grupos de ramos com emissão de prêmio (11) no período de JAN/2018 a MAI/2019, quando a sinistralidade média da empresa foi de 34,15%. Em relação ao Prêmio Emitido, observou-se crescimento médio de 1,90 milhões de reais por mês, com correspondente diminuição média de 0,12% por mês na Sinistralidade.

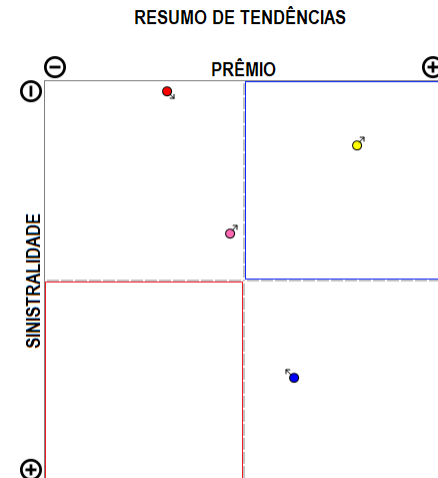
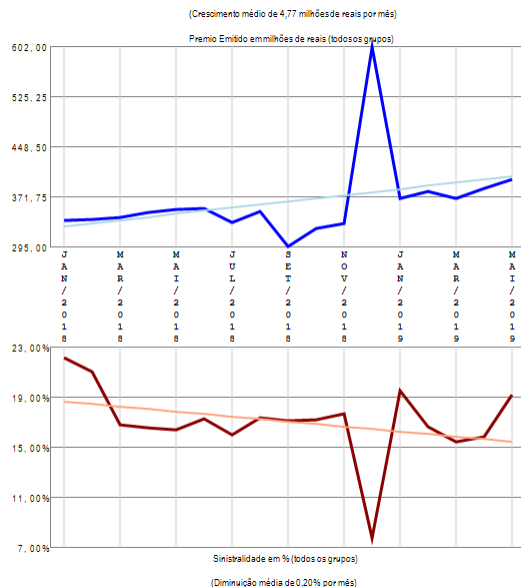
Empresa 05070-ZURICH SANTANDER BRASIL SEGUROS E PREVIDENCIA S.A

Análise entre JAN/2018 e MAI/2019 da relevância de grupos de ramos e sinistralidades na empresa:
05070-ZURICH SANTANDER BRASIL SEGUROS E PREVIDENCIA S.A



- 00-Pessoas Coletivo (97,49%)
PE=6047,24 SI=15,21%
- 05-Automóvel (com DPVAT) (2,41%)
PE=149,23 SI=41,07%
- 13-Pessoas Individual (0,08%)
PE=5,18 SI=40,32%
- 11-Rural (0,01%)
PE=0,93 SI=0,00%

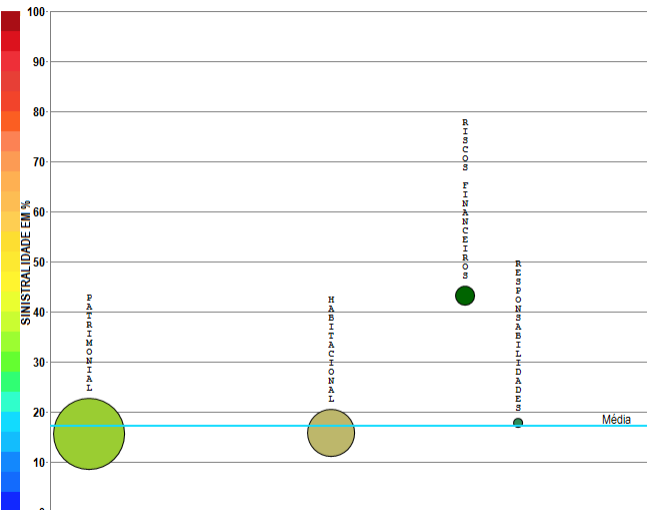
Compilação a partir de dados públicos do Sistema de Estatísticas da SUSEP - A I4PRO Informática Ltda não se responsabiliza por incorreções da fonte.



A empresa 05070-ZURICH SANTANDER BRASIL SEGUROS E PREVIDENCIA S.A apresenta poucos grupos de ramos com emissão de prêmio (4) no período de JAN/2018 a MAI/2019, quando a sinistralidade média da empresa foi de 17,01%. Em relação ao Prêmio Emitido, observou-se crescimento médio de 4,77 milhões de reais por mês, com correspondente diminuição média de 0,20% por mês na Sinistralidade.

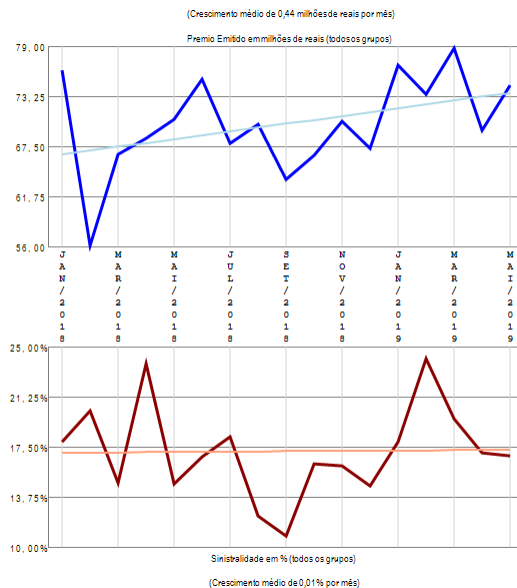
Empresa 06564-ZURICH SANTANDER BRASIL SEGUROS S.A.

Análise entre JAN/2018 e MAI/2019 da relevância de grupos de ramos e sinistralidades na empresa:
06564-ZURICH SANTANDER BRASIL SEGUROS S.A.

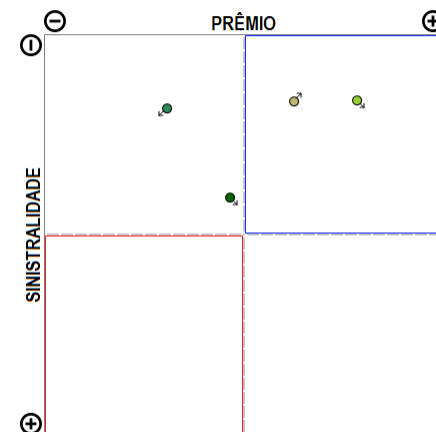


- 01-Pabionial (65,10%)
PE=776,40 SI=15,61%
- 10-Habitacional (29,60%)
PE=33,09 SI=15,79%
- 07-Riscos Financeiros (4,53%)
PE=43,97 SI=43,28%
- 03-Responsabilidades (0,77%)
PE=9,21 SI=17,85%

Compilação a partir de dados públicos do Sistema de Estatísticas da SUSEP - A I4PRO Informática Ltda não se responsabiliza por incorreções da fonte.



RESUMO DE TENDÊNCIAS



A empresa 06564-ZURICH SANTANDER BRASIL SEGUROS S.A. apresenta poucos grupos de ramos com emissão de prêmio (4) no período de JAN/2018 a MAI/2019, quando a sinistralidade média da empresa foi de 17,16%. Em relação ao Prêmio Emitido, observou-se crescimento médio de 0,44 milhões de reais por mês, com correspondente crescimento médio de 0,01% por mês na Sinistralidade.