

Análise I4PRO do Mercado Segurador Brasileiro

Emissão entre JAN/2018 a ABR/2019

[Arquivo Resumo_SUSEP_de_201801_a_201904_BRL-DPVAT.pdf]

Sobre este documento:

1 - Este documento destina-se aos clientes da I4PRO Informática Ltda e tem o propósito de resumir dados públicos do Sistema de Estatísticas da SUSEP (Superintendência de Seguros Privados), permitindo aos leitores uma visão clara e simples de como o mercado segurador se comportou dentro de um determinado período de tempo.

2 - O documento é dividido em 3 partes: Análise por Grupos de Ramos SUSEP, Análise por Ramos SUSEP e Análise por Empresas. As análises apresentam quatro gráficos por item analisado: o primeiro demonstra relevâncias + sinistralidades, o segundo demonstra a evolução de prêmio emitido no período, o terceiro demonstra a evolução de sinistralidade no período e o quarto demonstra tendências de cada item em termos de prêmio e sinistralidade. Ao final, emitimos um comentário resumo do item analisado.

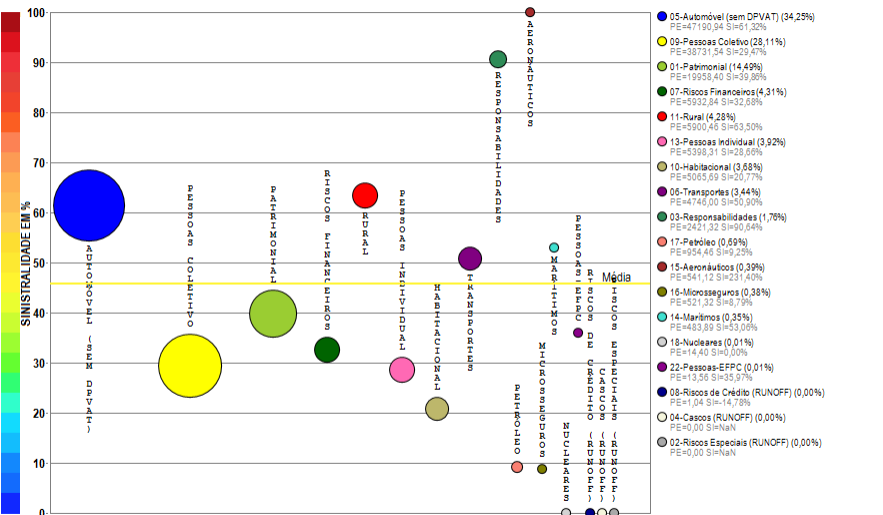
3 - A I4PRO não garante a precisão dos dados da fonte(SUSEP) e não sugere estratégias baseadas em tendências atuais do mercado segurador, visto que, estas tendências podem não se verificar no futuro.Os critérios de consolidação de dados e de apresentação de gráficos são uma decisão da I4PRO Informática Ltda.

4 - Dúvidas, sugestões ou solicitações de correção em critérios de consolidação ou de apresentação de gráficos devem ser encaminhadas para mauricio@i4pro.com.br. **IMPORTANTE:** Este documento não considera o ramo 0588-DPVAT.

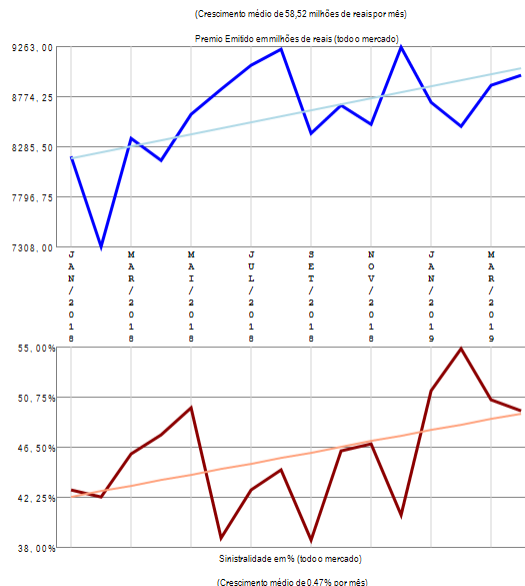
Análise por Grupos de Ramos SUSEP

Resumo dos Grupos de Ramos SUSEP

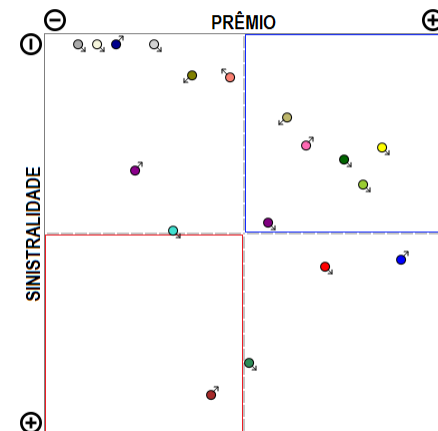
Análise entre JAN/2018 e ABR/2019 da relevância de todos os grupos de ramos SUSEP e suas sinistralidades.



Compilação a partir de dados públicos do Sistema de Estatísticas da SUSEP - A I4PRO Informática Ltda não se responsabiliza por incorreções da fonte.



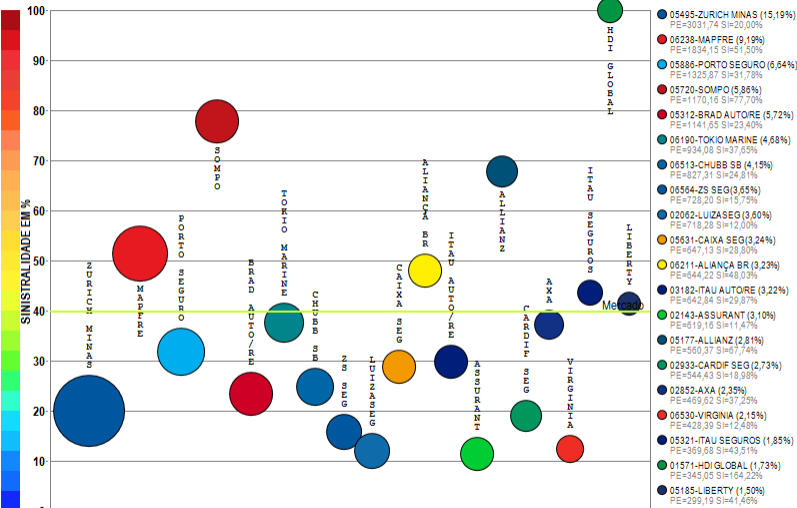
RESUMO DE TENDÊNCIAS



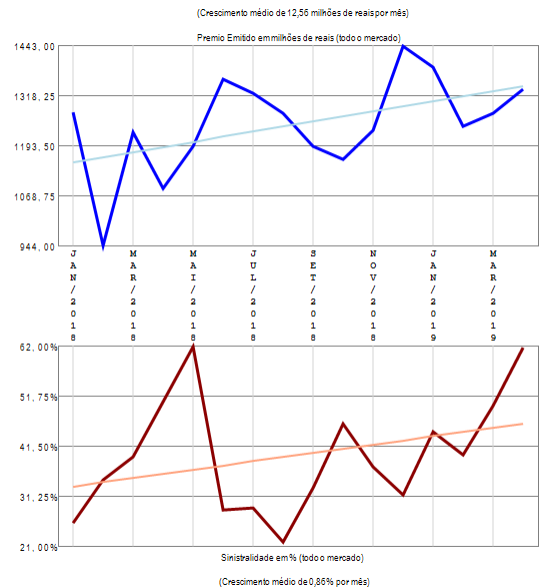
O mercado apresenta vários grupos de ramos com emissão de prêmio (18) no período de JAN/2018 a ABR/2019, quando a sinistralidade média de mercado foi de 45,79%. Em relação ao Prêmio Emitido, observou-se crescimento médio de 58,52 milhões de reais por mês, com correspondente crescimento médio de 0,47% por mês na Sinistralidade.

Grupo de Ramos 01-Patrimonial

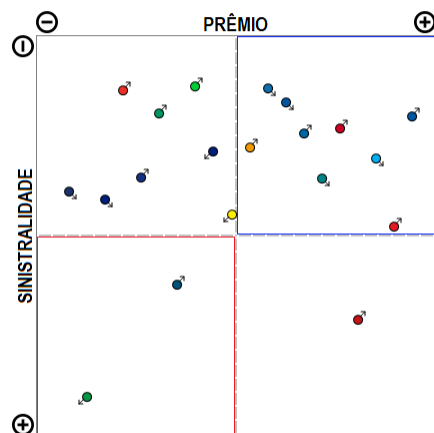
Análise entre JAN/2018 e ABR/2019 da relevância empresarial e da sinistralidade do grupo:
01-Patrimonial



Compilação a partir de dados públicos do Sistema de Estatísticas da SUSEP - A I4PRO Informática Ltda não se responsabiliza por incorreções da fonte.



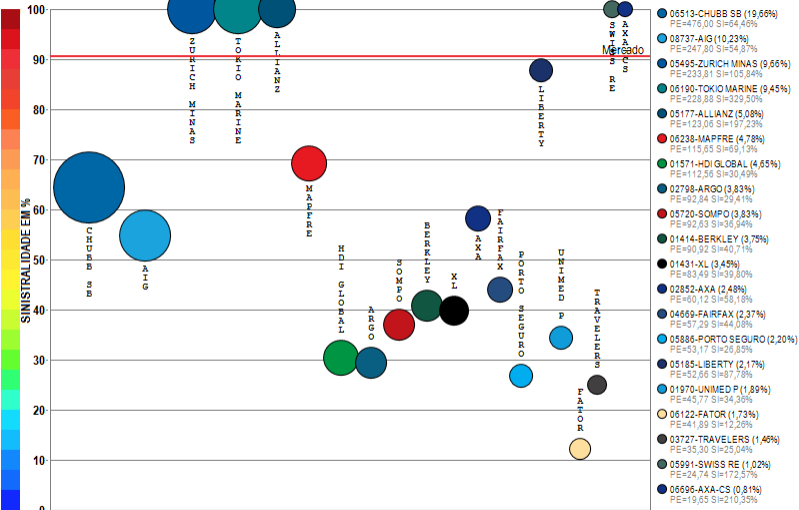
RESUMO DE TENDÊNCIAS



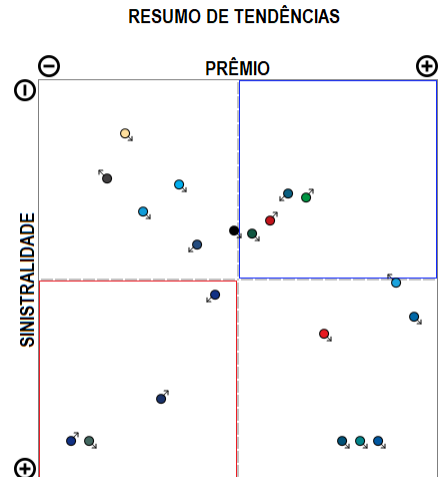
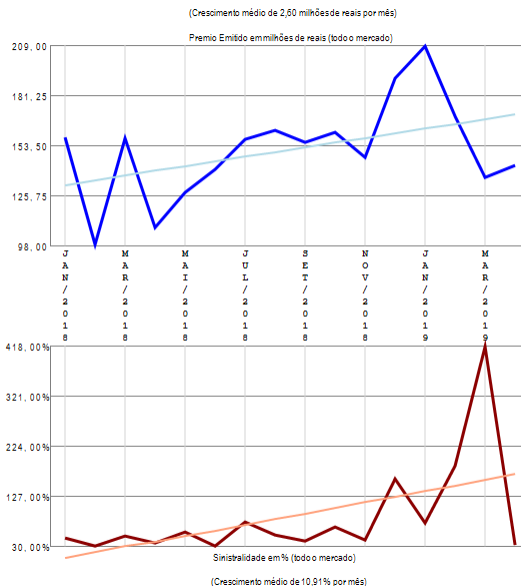
O grupo de ramos 01-Patrimonial apresenta vários competidores (59) no período de JAN/2018 a ABR/2019, quando a sinistralidade média de mercado foi de 39,86%. Em relação ao Prêmio Emitido, observou-se crescimento médio de 12,56 milhões de reais por mês, com correspondente crescimento médio de 0,86% por mês na Sinistralidade. Além das 20 companhias apresentadas no gráfico existem outros participantes deste segmento (HDI SEG / AIG / SWISS RE / SURA / SULAMERICA NAC / AXA-CS / MITSUI SUMITOMO / GAZIN / XL / ZURICH BR CIA / FAIRFAX / FATOR / GENERALI / TRAVELERS / ATLÂNTICA CIA / EXCELSIOR / SAFRA / BERKLEY / ALFA / AUSTRAL / STARR / SANCOR / ARGO / TOO / POTTENTIAL / UNIMED P / ALIANÇA BR / BANESTES / BRADESCO SEG / ESSOR / INVESTPREV / KIRTON SG / GENTE / AZUL / BB AUTO / ARUANA / USEBENS / ALSEG), perfazendo outros R\$ 2676,86 milhões em prêmio emitido.

Grupo de Ramos 03-Responsabilidades

Análise entre JAN/2018 e ABR/2019 da relevância empresarial e da sinistralidade do grupo:
03-Responsabilidades



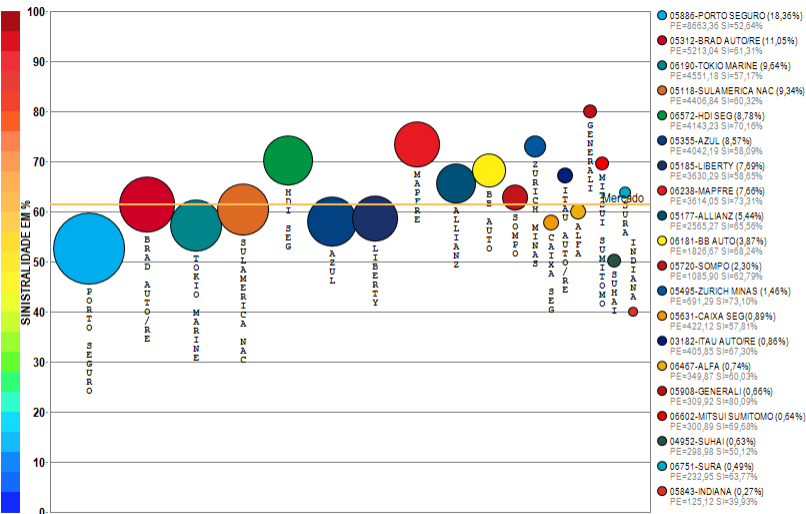
Compilação a partir de dados públicos do Sistema de Estatísticas da SUSEP - A I4PRO Informática Ltda não se responsabiliza por incorreções da fonte.



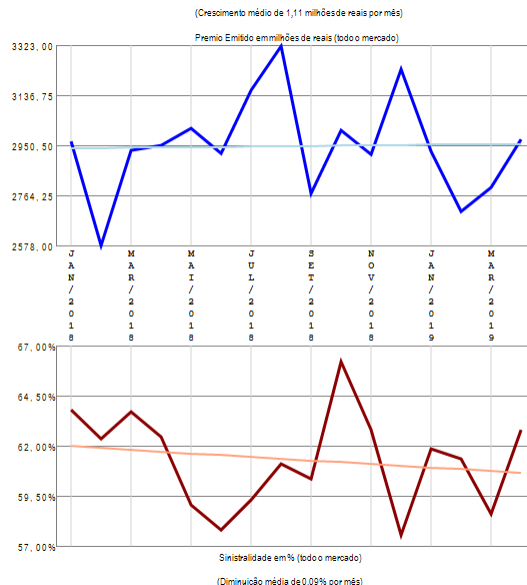
O grupo de ramos 03-Responsabilidades apresenta vários competidores (43) no período de JAN/2018 a ABR/2019, quando a sinistralidade média de mercado foi de 90,64%. Em relação ao Prêmio Emitido, observou-se crescimento médio de 2,60 milhões de reais por mês, com correspondente crescimento médio de 10,91% por mês na Sinistralidade. Além das 20 companhias apresentadas no gráfico existem outros participantes deste segmento (EXCELSIOR / HDI SEG / GENERALI / MITSUI SUMITOMO / ALIANÇA BR / SAFRA / ZS SEG / SULAMERICA NAC / SURA / ITAU SEGUROS / BRAD AUTO/RE / CAIXA SEG / STARR / ZURICH BR CIA / ALFA / MARKEL / SANCOR / AUSTRAL / INDIANA / ESSOR / GENTE / INVESTPREV / ARUANA), perfazendo outros R\$ 133,08 milhões em prêmio emitido.

Grupo de Ramos 05-Automóvel (sem DPVAT)

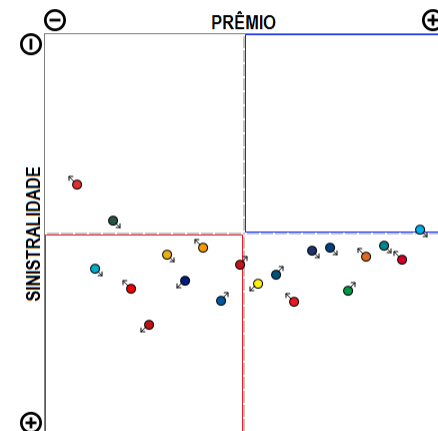
Análise entre JAN/2018 e ABR/2019 da relevância empresarial e da sinistralidade do grupo:
05-Automóvel (sem DPVAT)



Compilação a partir de dados públicos do Sistema de Estatísticas da SUSEP - A I4PRO Informática Ltda não se responsabiliza por incorreções da fonte.



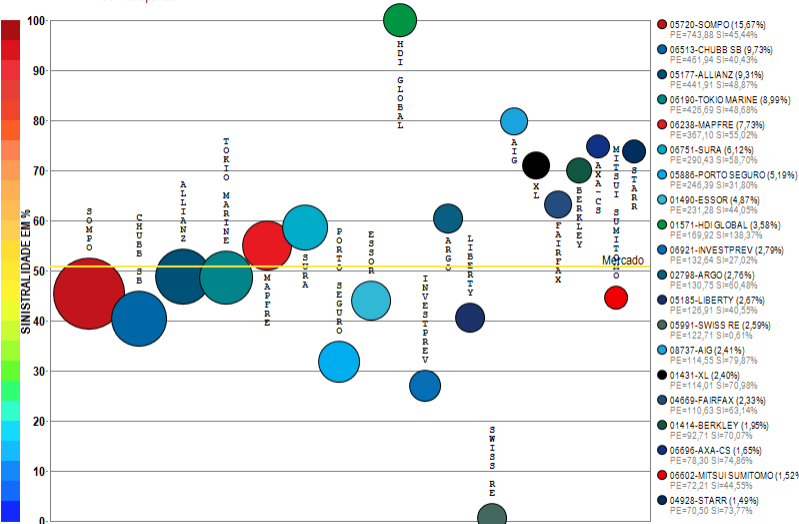
RESUMO DE TENDÊNCIAS



O grupo de ramos 05-Automóvel (sem DPVAT) apresenta vários competidores (29) no período de JAN/2018 a ABR/2019, quando a sinistralidade média de mercado foi de 61,32%. Em relação ao Prêmio Emitido, observou-se crescimento médio de 1,11 milhões de reais por mês, com correspondente diminuição média de 0,09% por mês na Sinistralidade. Além das 20 companhias apresentadas no gráfico existem outros participantes deste segmento (BANESTES / GENTE / SANCOR / ESSOR / ASSURANT / CARDIF SEG / USEBENS / VIRGINIA / ZURICH BR CIA), perfazendo outros R\$ 311,94 milhões em prêmio emitido.

Grupo de Ramos 06-Transportes

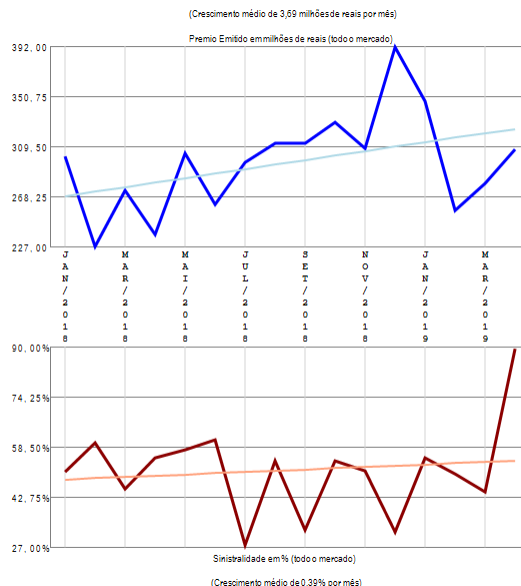
Análise entre JAN/2018 e ABR/2019 da relevância empresarial e da sinistralidade do grupo:
06-Transportes



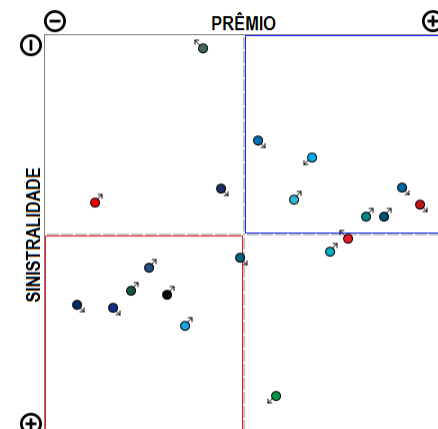
Compilação a partir de dados públicos do Sistema de Estatísticas da SUSEP - A I4PRO Informática Ltda não se responsabiliza por incorreções da fonte.



© 2005-2019



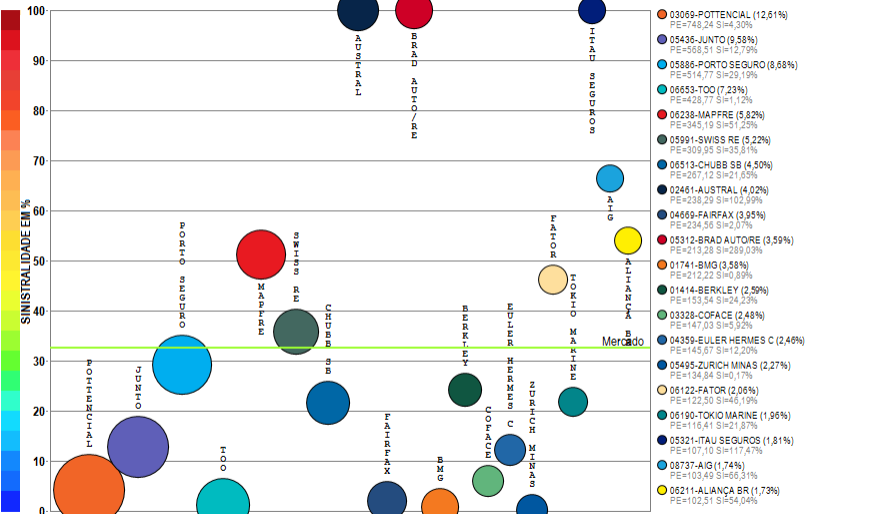
RESUMO DE TENDÊNCIAS



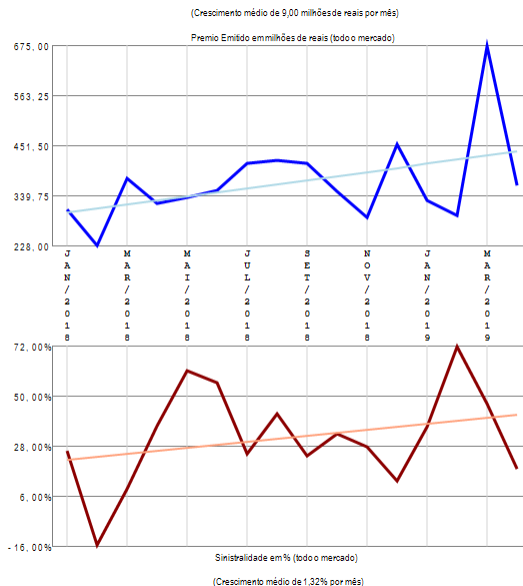
O grupo de ramos 06-Transportes apresenta vários competidores (32) no período de JAN/2018 a ABR/2019, quando a sinistralidade média de mercado foi de 50,90%. Em relação ao Prêmio Emitido, observou-se crescimento médio de 3,69 milhões de reais por mês, com correspondente crescimento médio de 0,39% por mês na Sinistralidade. Além das 20 companhias apresentadas no gráfico existem outros participantes deste segmento (HDI SEG / ALSEG / AXA / ZURICH MINAS / ZURICH BR CIA / ALIANÇA BR / GENTE / ITAU AUTO/RE / GENERALI / BRAD AUTO/RE / ALFA), perfazendo outros R\$ 200,56 milhões em prêmio emitido.

Grupo de Ramos 07-Riscos Financeiros

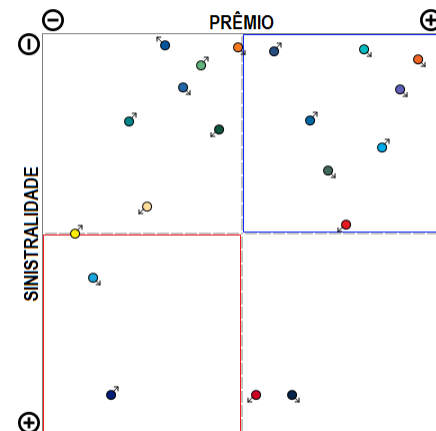
Análise entre JAN/2018 e ABR/2019 da relevância empresarial e da sinistralidade do grupo:
07-Riscos Financeiros



Compilação a partir de dados públicos do Sistema de Estatísticas da SUSEP - A I4PRO Informática Ltda não se responsabiliza por incorreções da fonte.



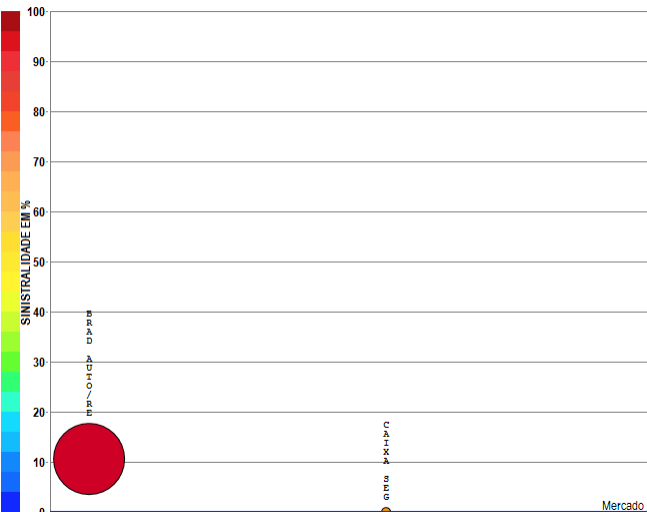
RESUMO DE TENDÊNCIAS



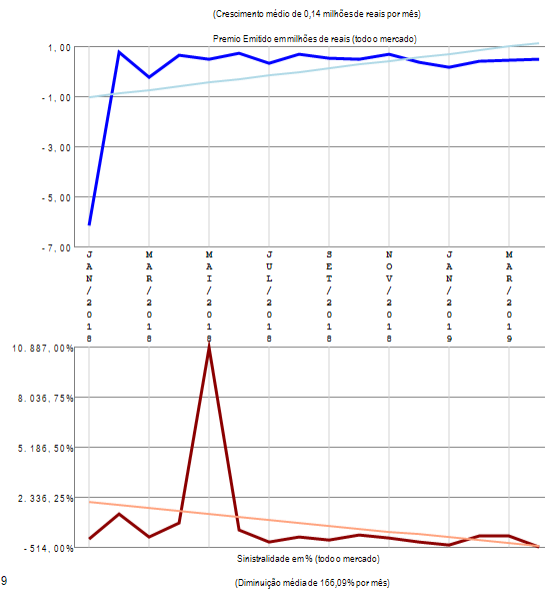
O grupo de ramos 07-Riscos Financeiros apresenta vários competidores (43) no período de JAN/2018 a ABR/2019, quando a sinistralidade média de mercado foi de 32,68%. Em relação ao Prêmio Emitido, observou-se crescimento médio de 9,00 milhões de reais por mês, com correspondente crescimento médio de 1,32% por mês na Sinistralidade. Além das 20 companhias apresentadas no gráfico existem outros participantes deste segmento (CREDITO Y CAUCION CG / PREVISUL / LIBERTY / SOMPO / CESCEBRASIL G&C / ZS SEG / AXA / ARGO / ALSEG / CARDIF SEG / CAIXA SEG / SBCE / ALLIANZ / SAFRA / HDI GLOBAL / INVESTPREV / JNS / ZURICH BR CIA / GENERALI / SULAMERICA NAC / MITSUI SUMITOMO / XL / EXCELSIOR), perfazendo outros R\$ 718,84 milhões em prêmio emitido.

Grupo de Ramos 08-Riscos de Crédito (RUNOFF)

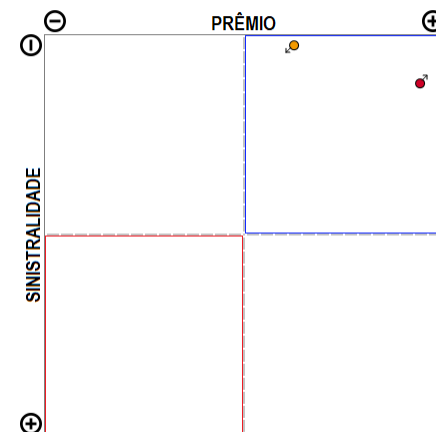
Análise entre JAN/2018 e ABR/2019 da relevância empresarial e da sinistralidade do grupo:
08-Riscos de Crédito (RUNOFF)



Compilação a partir de dados públicos do Sistema de Estatísticas da SUSEP - A I4PRO Informática Ltda não se responsabiliza por incorreções da fonte.



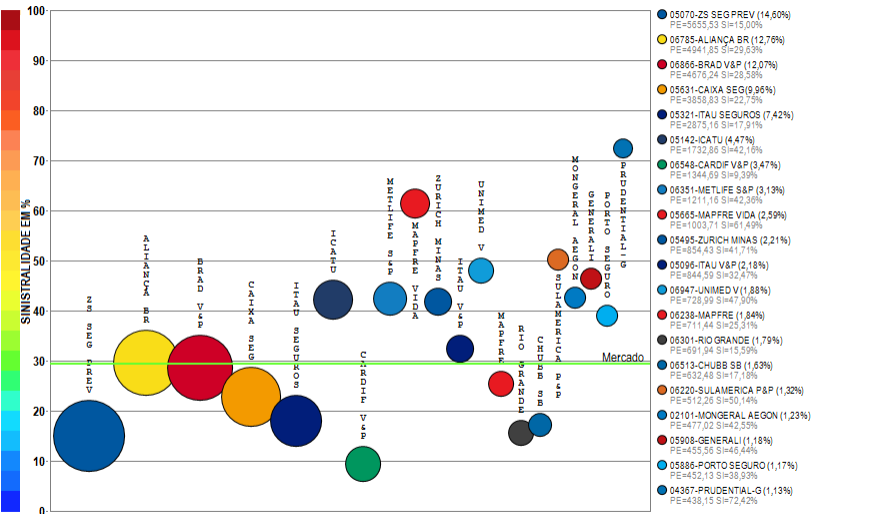
RESUMO DE TENDÊNCIAS



O grupo de ramos 08-Riscos de Crédito (RUNOFF) apresenta poucos competidores (2) no período de JAN/2018 a ABR/2019, quando a sinistralidade média de mercado foi negativa. Em relação ao Prêmio Emitido, observou-se crescimento médio de 0,14 milhões de reais por mês, com correspondente diminuição média de 166,09% por mês na Sinistralidade.

Grupo de Ramos 09-Pessoas Coletivo

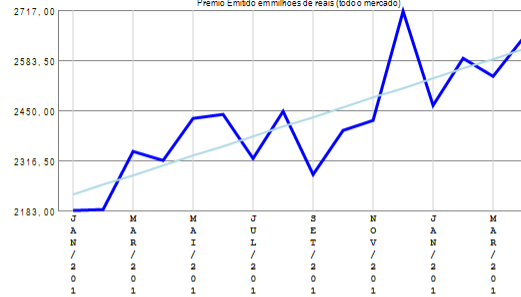
Análise entre JAN/2018 e ABR/2019 da relevância empresarial e da sinistralidade do grupo:
09-Pessoas Coletivo



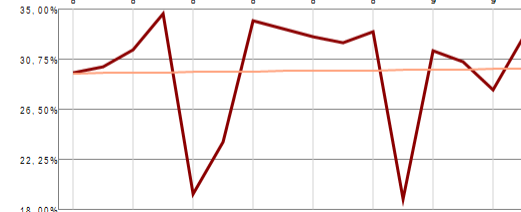
Compilação a partir de dados públicos do Sistema de Estatísticas da SUSEP - A I4PRO Informática Ltda não se responsabiliza por incorreções da fonte.



(Crescimento médio de 25,82 milhões de reais por mês)

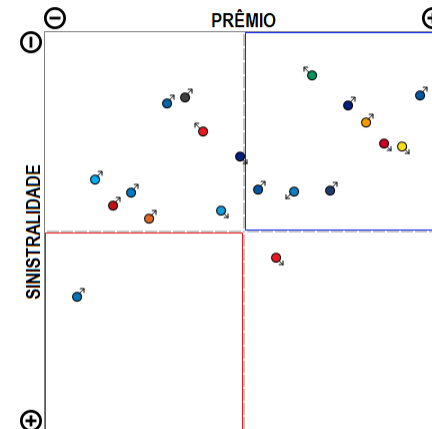


(Crescimento médio de 0,03% por mês)



(Crescimento médio de 0,03% por mês)

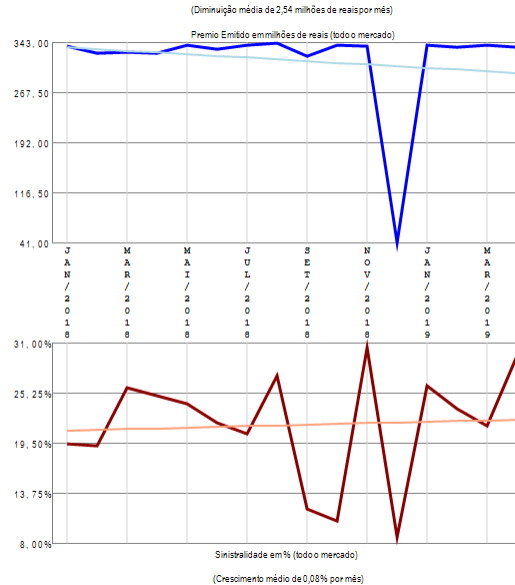
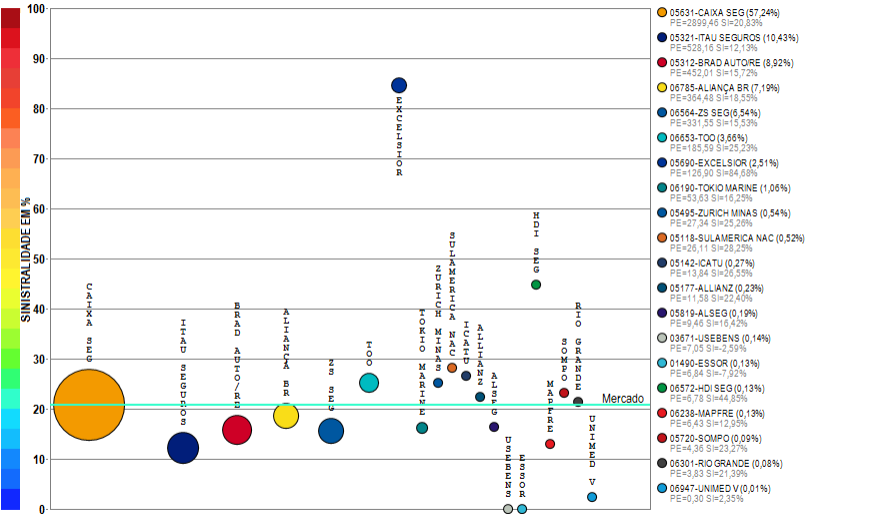
RESUMO DE TENDÊNCIAS



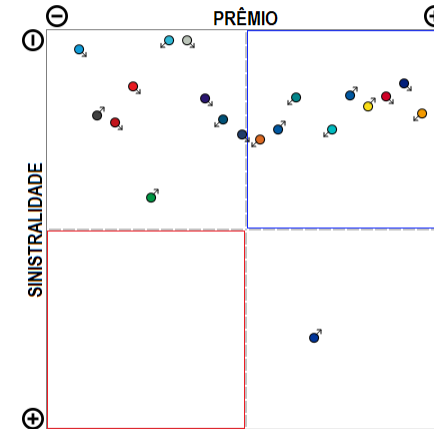
O grupo de ramos 09-Pessoas Coletivo apresenta vários competidores (68) no período de JAN/2018 a ABR/2019, quando a sinistralidade média de mercado foi de 29,47%. Em relação ao Prêmio Emitido, observou-se crescimento médio de 25,82 milhões de reais por mês, com correspondente crescimento médio de 0,03% por mês na Sinistralidade. Além das 20 companhias apresentadas no gráfico existem outros participantes deste segmento (TOKIO MARINE / PREVISUL / TOO / SICOOP / SAFRA V&P / ALLIANZ / SABEMI / SOMPO / SINAF / ALSEG / LIBERTY / SURA / BRADESCO SEG / AXA / CAPEMISA V&P / SANCOR / ZURICH BR CIA / USEBENS / BANGETES / KIRTON SG / ALFA V&P / UNIAO / MBM / CENTAURO V&P / GENTE / MITSUI SUMITOMO / OMINT / VIRGINIA / INVESTPREV / ASSURANT / STARR / HDI SEG / INVESTPREV V&P / AIG / BB AUTO / ITAU BMG / SULAMERICA NAC / BERKLEY / PREVIMIL / ANGELUS / COMPREV V&P / HDI GLOBAL / COESP / ALIANÇA BA / EXCELSIOR / FAIRFAX / ARUANA), perfazendo outros R\$ 4632,52 milhões em prêmio emitido.

Grupo de Ramos 10-Habitacional

Análise entre JAN/2018 e ABR/2019 da relevância empresarial e da sinistralidade do grupo:
10-Habitacional



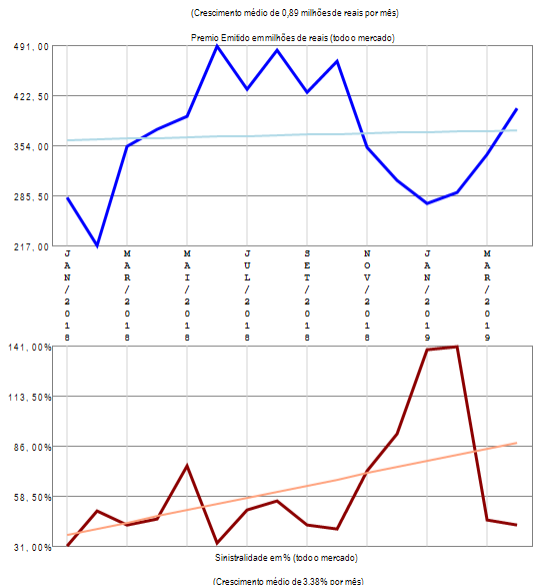
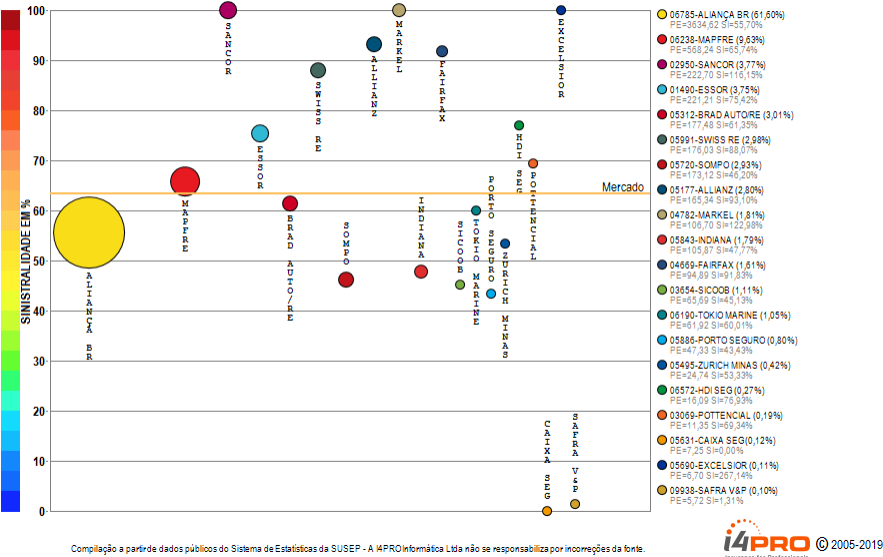
RESUMO DE TENDÊNCIAS



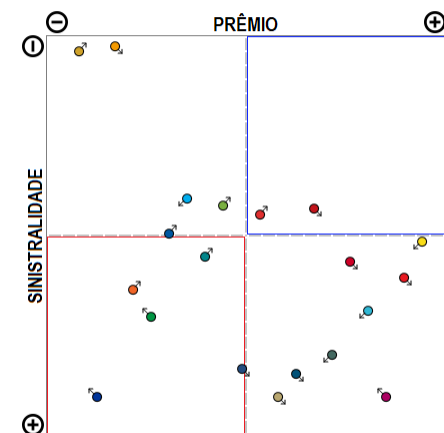
O grupo de ramos 10-Habitacional apresenta vários competidores (20) no período de JAN/2018 a ABR/2019, quando a sinistralidade média de mercado foi de 20,77%. Em relação ao Prêmio Emitido, observou-se diminuição média de 2,54 milhões de reais por mês, com correspondente crescimento médio de 0,08% por mês na Sinistralidade.

Grupo de Ramos 11-Rural

Análise entre JAN/2018 e ABR/2019 da relevância empresarial e da sinistralidade do grupo:
11-Rural



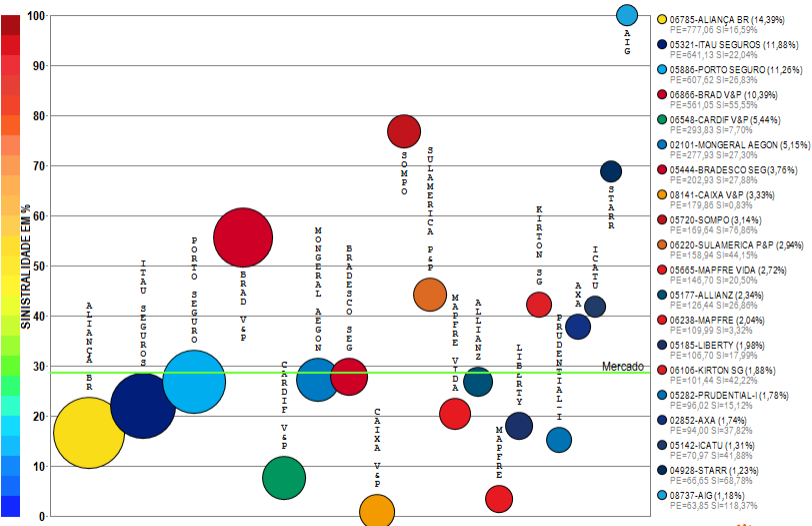
RESUMO DE TENDÊNCIAS



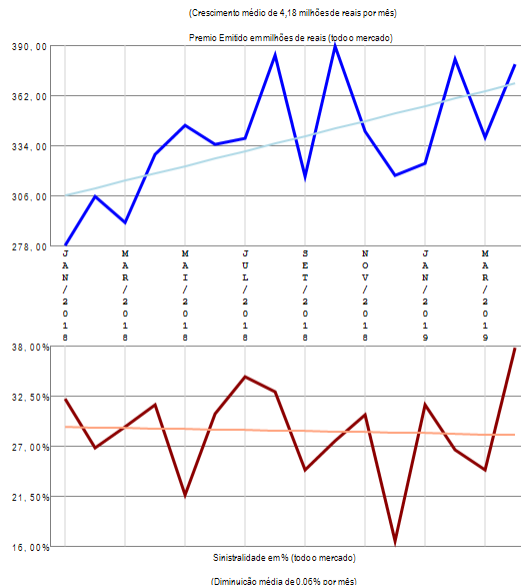
O grupo de ramos 11-Rural apresenta vários competidores (33) no período de JAN/2018 a ABR/2019, quando a sinistralidade média de mercado foi de 63,50%. Em relação ao Prêmio Emitido, observou-se crescimento médio de 0,89 milhões de reais por mês, com correspondente crescimento médio de 3,38% por mês na Sinistralidade. Além das 20 companhias apresentadas no gráfico existem outros participantes deste segmento (RIO GRANDE / AIG / ICATU / ZS SEG PREV / BERKLEY / AXA / LIBERTY / CHUBB SB / ALFA / PREVISUL), perfazendo outros R\$ 7,45 milhões em prêmio emitido.

Grupo de Ramos 13-Pessoas Individual

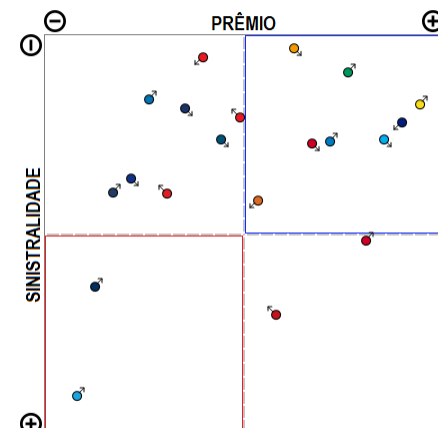
Análise entre JAN/2018 e ABR/2019 da relevância empresarial e da sinistralidade do grupo:
13-Pessoas Individual



Compilação a partir de dados públicos do Sistema de Estatísticas da SUSEP - A I4PRO Informática Ltda não se responsabiliza por incorreções da fonte.



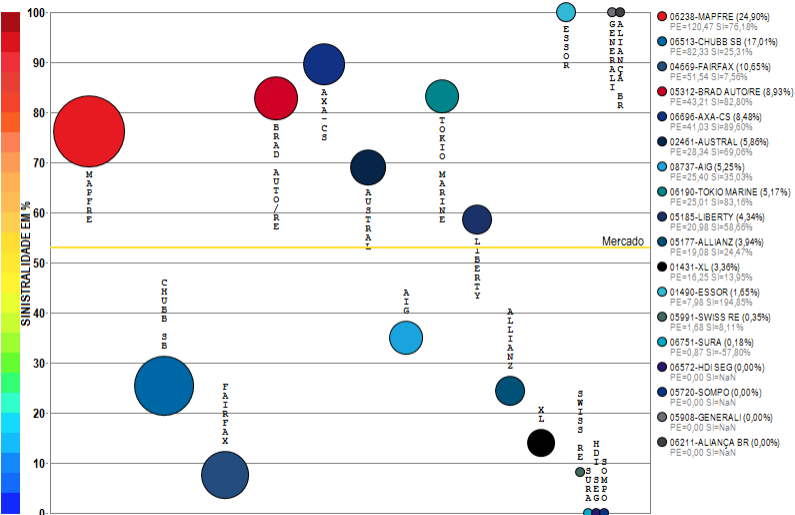
RESUMO DE TENDÊNCIAS



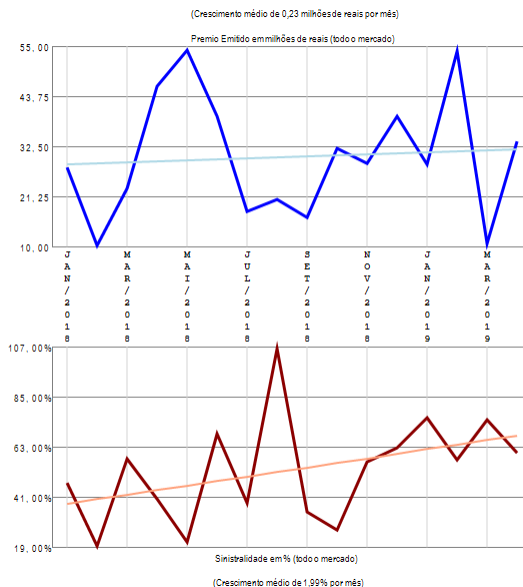
O grupo de ramos 13-Pessoas Individual apresenta vários competidores (53) no período de JAN/2018 a ABR/2019, quando a sinistralidade média de mercado foi de 28,66%. Em relação ao Prêmio Emitido, observou-se crescimento médio de 4,18 milhões de reais por mês, com correspondente diminuição média de 0,06% por mês na Sinistralidade. Além das 20 companhias apresentadas no gráfico existem outros participantes deste segmento (ZURICH MINAS / SICOOB / METLIFE S&P / TOKIO MARINE / ASSURANT / ZURICH BR CIA / SANCOR / VIRGINIA / CAIXA SEG / OMINT / GAZIN / INDIANA / PORTO SEGURO V&P / ITAU V&P / ALFA V&P / GENERALI / ALSEG / CHUBB SB / BANESTES / ZS SEG PREV / CENTAURO V&P / TOO / CAPEMISA V&P / SULAMERICA NAC / USEBENS / PREVISUL / INVESTPREV / INVESTPREV V&P / COMPREV V&P / SAFRA V&P / PREVIMIL / AZUL), perfazendo outros R\$ 545,59 milhões em prêmio emitido.

Grupo de Ramos 14-Marítimos

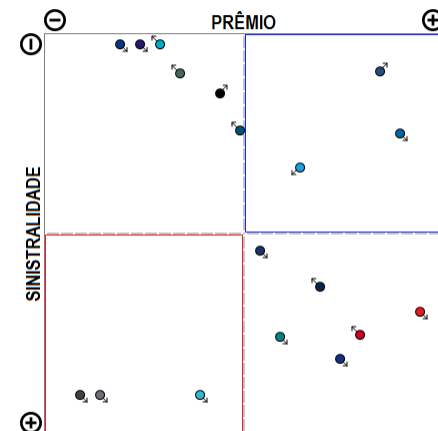
Análise entre JAN/2018 e ABR/2019 da relevância empresarial e da sinistralidade do grupo:
14-Marítimos



Compilação a partir de dados públicos do Sistema de Estatísticas da SUSEP - A I4PRO Informática Ltda não se responsabiliza por incorreções da fonte.

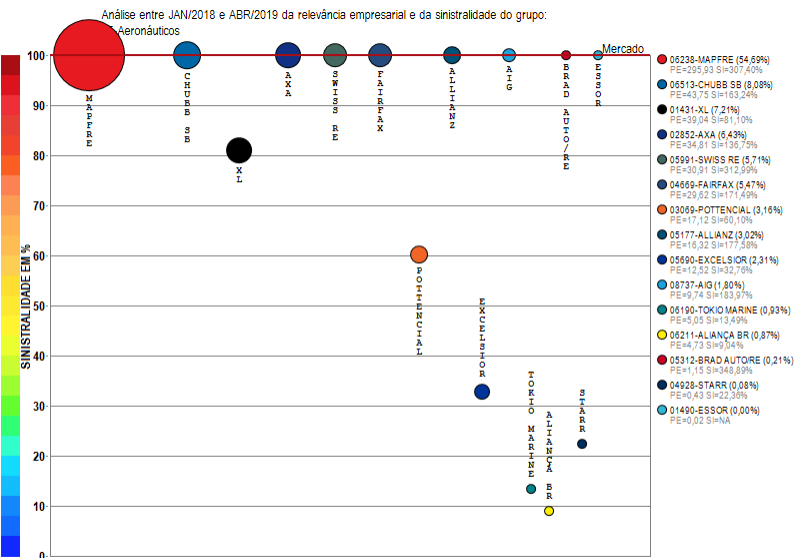


RESUMO DE TENDÊNCIAS

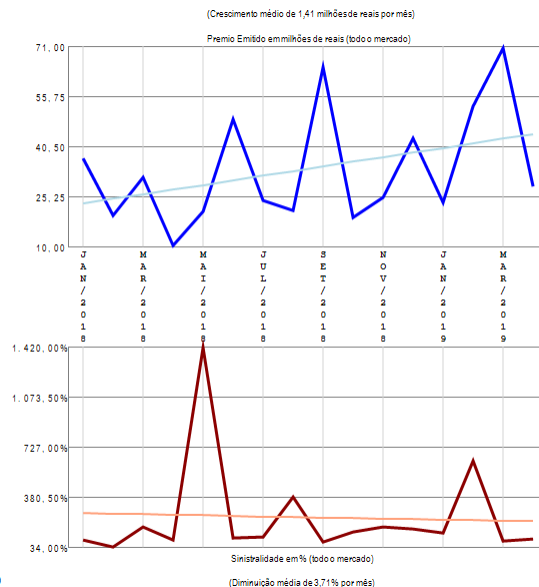


O grupo de ramos 14-Marítimos apresenta vários competidores (18) no período de JAN/2018 a ABR/2019, quando a sinistralidade média de mercado foi de 53,06%. Em relação ao Prêmio Emitido, observou-se crescimento médio de 0,23 milhões de reais por mês, com correspondente crescimento médio de 1,99% por mês na Sinistralidade.

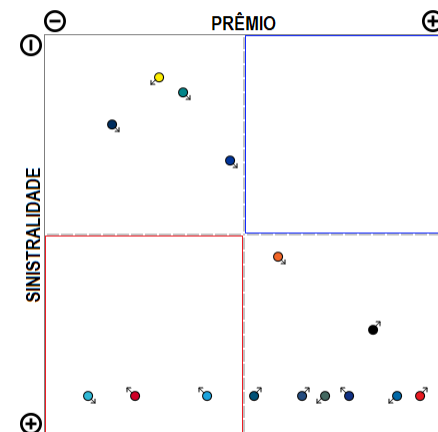
Grupo de Ramos 15-Aeronáuticos



Compilação a partir de dados públicos do Sistema de Estatísticas da SUSEP - I4PRO Informática Ltda não se responsabiliza por incorreções da fonte.



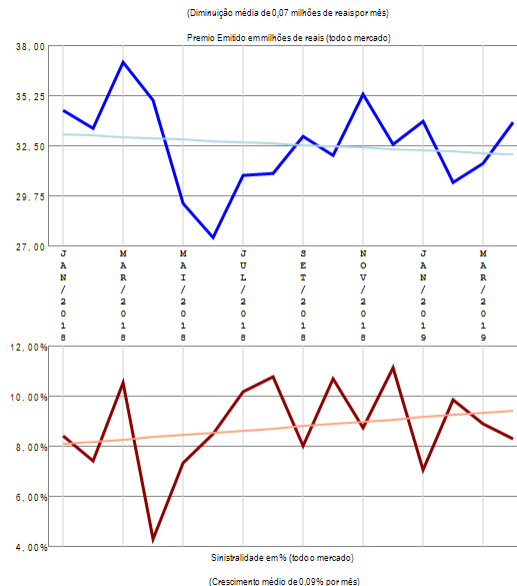
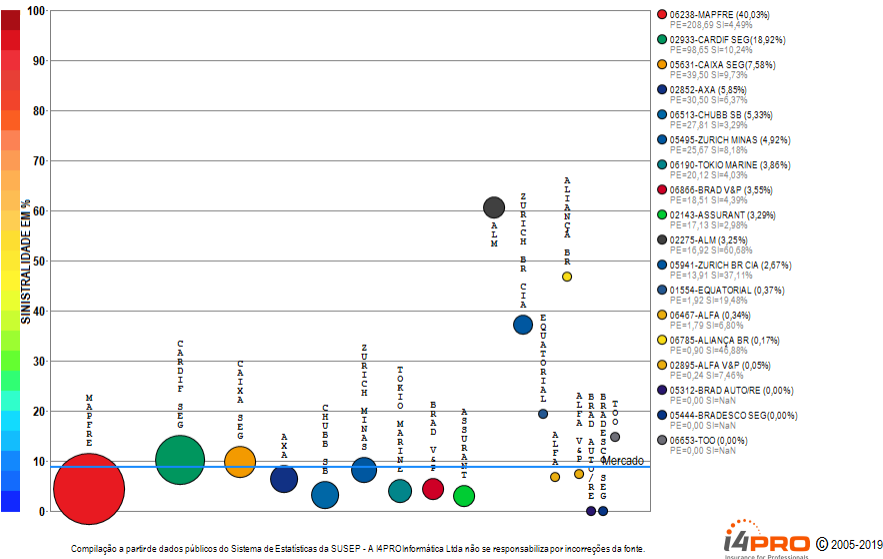
RESUMO DE TENDÊNCIAS



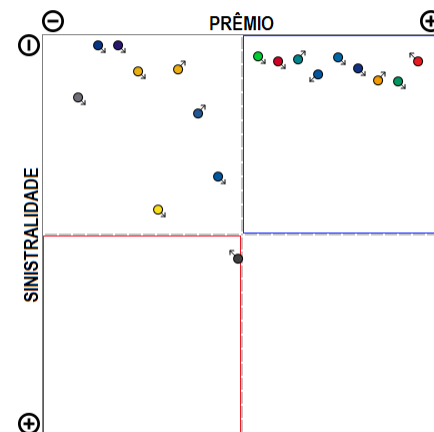
O grupo de ramos 15-Aeronáuticos apresenta vários competidores (15) no período de JAN/2018 a ABR/2019, quando a sinistralidade média de mercado foi superior a 100%. Em relação ao Prêmio Emitido, observou-se crescimento médio de 1,41 milhões de reais por mês, com correspondente diminuição média de 3,71% por mês na Sinistralidade.

Grupo de Ramos 16-Microseguros

Análise entre JAN/2018 e ABR/2019 da relevância empresarial e da sinistralidade do grupo:
16-Microseguros



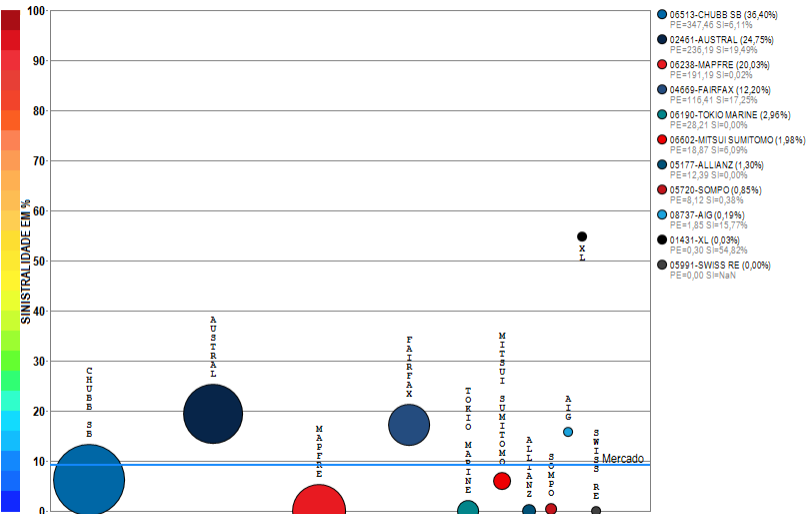
RESUMO DE TENDÊNCIAS



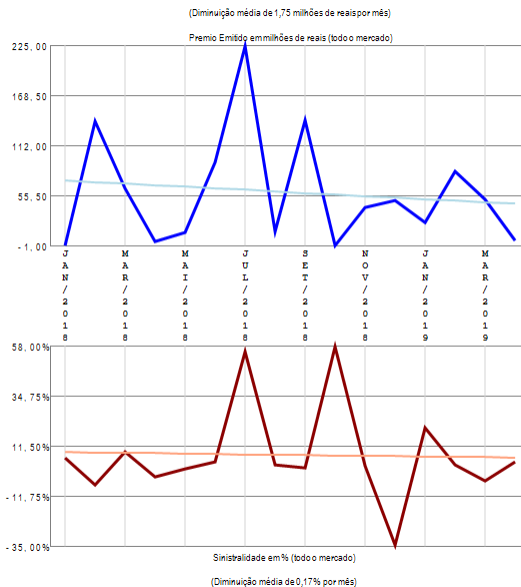
O grupo de ramos 16-Microseguros apresenta vários competidores (18) no período de JAN/2018 a ABR/2019, quando a sinistralidade média de mercado foi de 8,79%. Em relação ao Prêmio Emitido, observou-se diminuição média de 0,07 milhões de reais por mês, com correspondente crescimento médio de 0,09% por mês na Sinistralidade.

Grupo de Ramos 17-Petróleo

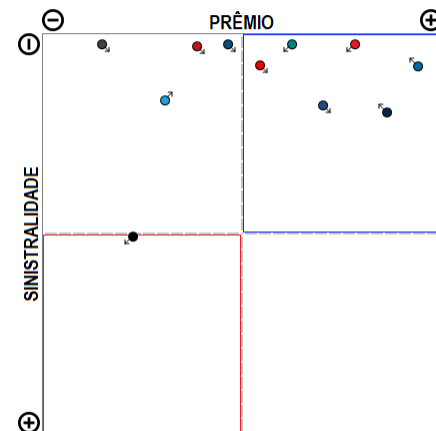
Análise entre JAN/2018 e ABR/2019 da relevância empresarial e da sinistralidade do grupo:
17-Petróleo



Compilação a partir de dados públicos do Sistema de Estatísticas da SUSEP - A I4PRO Informática Ltda não se responsabiliza por incorreções da fonte.



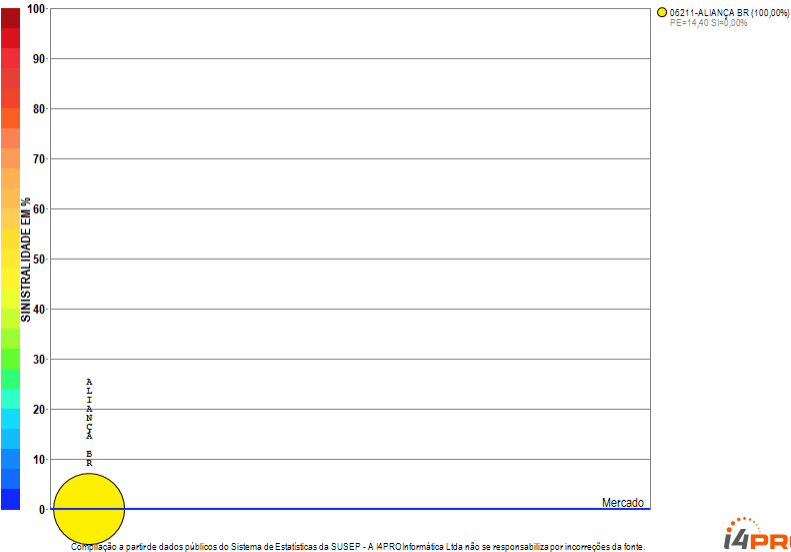
RESUMO DE TENDÊNCIAS



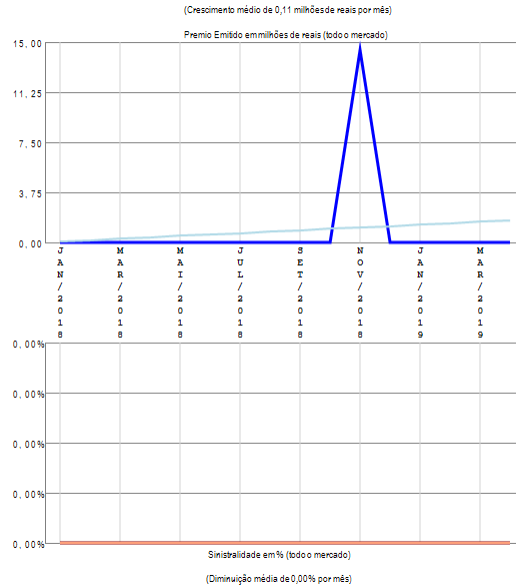
O grupo de ramos 17-Petróleo apresenta vários competidores (11) no período de JAN/2018 a ABR/2019, quando a sinistralidade média de mercado foi de 9,25%. Em relação ao Prêmio Emitido, observou-se diminuição média de 1,75 milhões de reais por mês, com correspondente diminuição média de 0,17% por mês na Sinistralidade.

Grupo de Ramos 18-Nucleares

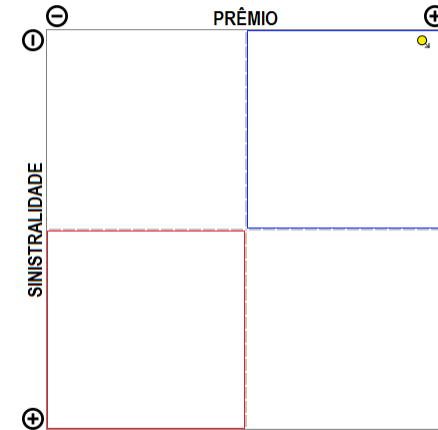
Análise entre JAN/2018 e ABR/2019 da relevância empresarial e da sinistralidade do grupo:
18-Nucleares



i4PRO © 2005-2019
Insurance for Professionals



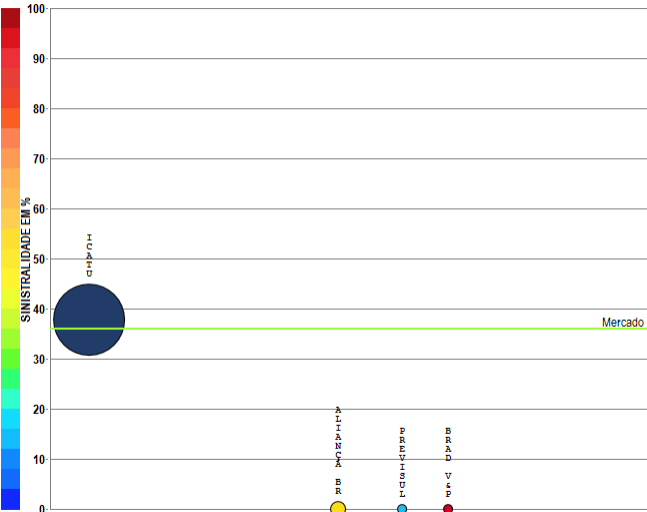
RESUMO DE TENDÊNCIAS



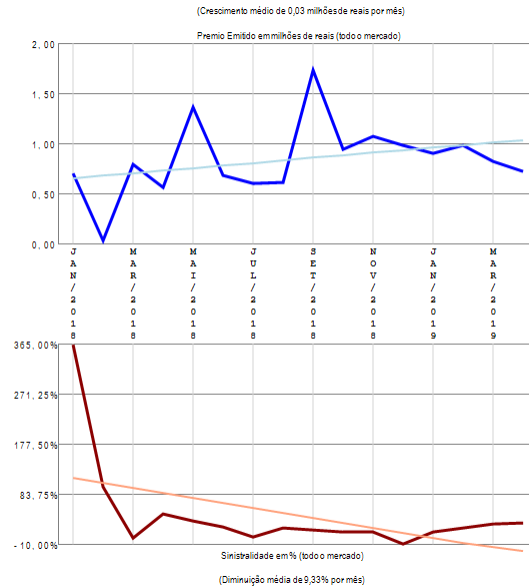
O grupo de ramos 18-Nucleares apresenta apenas uma companhia com emissão de prêmio no período de JAN/2018 a ABR/2019, quando a sinistralidade média de mercado foi negativa. Em relação ao Prêmio Emitido, observou-se crescimento médio de 0,11 milhões de reais por mês, com correspondente diminuição média de 0,00% por mês na Sinistralidade.

Grupo de Ramos 22-Pessoas-EFPC

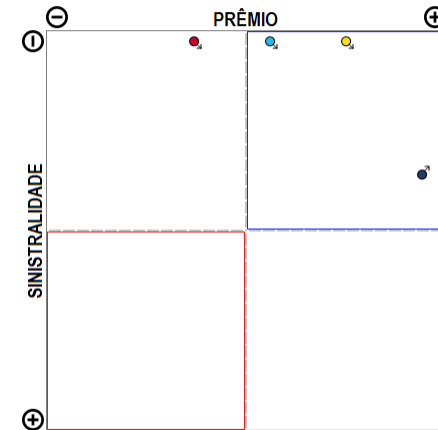
Análise entre JAN/2018 e ABR/2019 da relevância empresarial e da sinistralidade do grupo:
22-Pessoas-EFPC



Compilação a partir de dados públicos do Sistema de Estatísticas da SUSEP - A I4PRO Informática Ltda não se responsabiliza por incorreções da fonte.



RESUMO DE TENDÊNCIAS

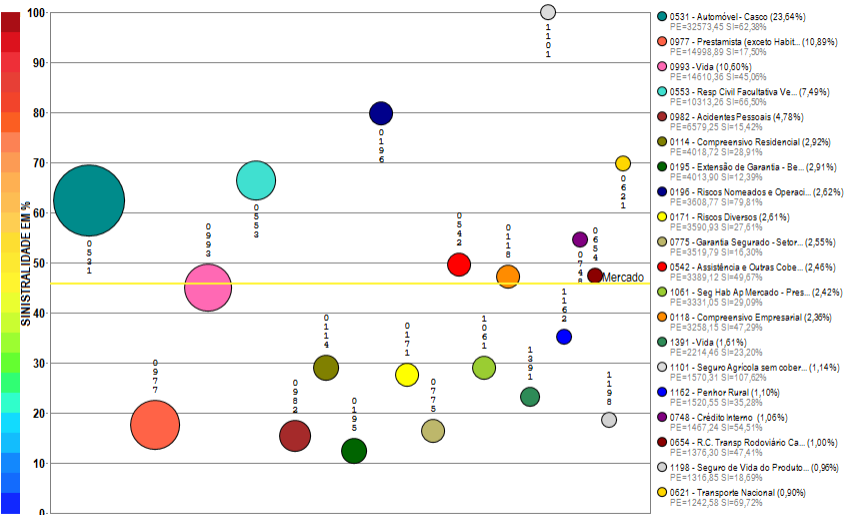


O grupo de ramos 22-Pessoas-EFPC apresenta poucos competidores (4) no período de JAN/2018 a ABR/2019, quando a sinistralidade média de mercado foi de 35,97%. Em relação ao Prêmio Emitido, observou-se crescimento médio de 0,03 milhões de reais por mês, com correspondente diminuição média de 9,33% por mês na Sinistralidade.

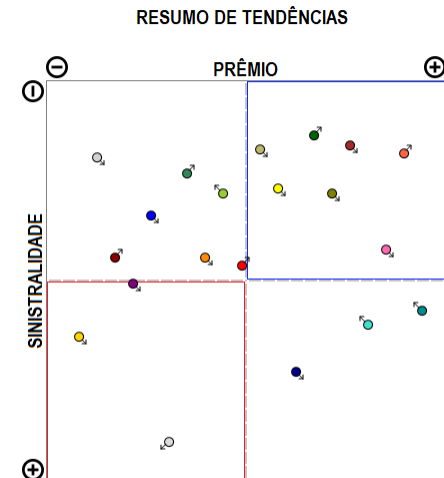
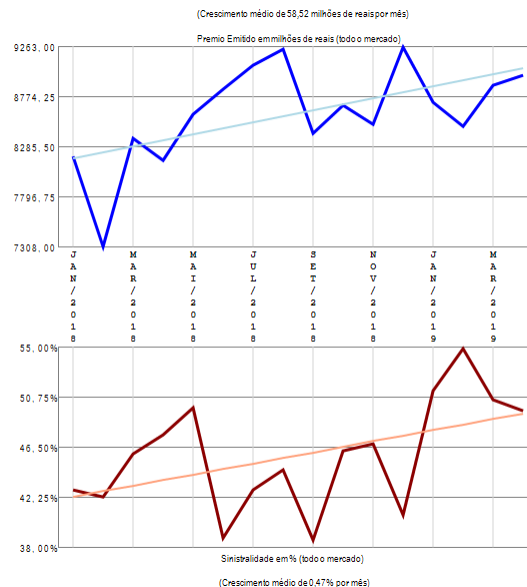
Análise por Ramos SUSEP

Resumo dos Ramos SUSEP

Análise entre JAN/2018 e ABR/2019 da relevância empresarial de todos os ramos SUSEP e suas sinistralidades.



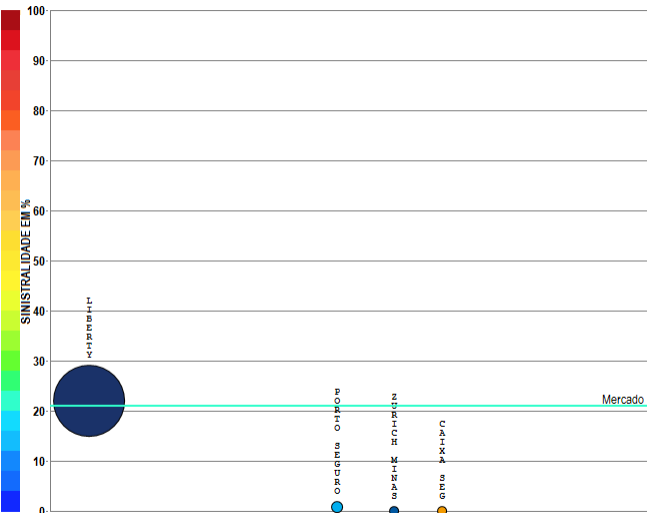
Compilação a partir de dados públicos do Sistema de Estatísticas da SUSEP - A I4PRO Informática Ltda não se responsabiliza por incorreções da fonte. I4PRO © 2005-2019 Insurance for Professionals



O mercado apresenta muitos ramos com emissão de prêmio (107) no período de JAN/2018 a ABR/2019, quando a sinistralidade média de mercado foi de 45,79%. Em relação ao Prêmio Emitido pelo mercado neste período, observou-se crescimento médio de 58,52 milhões de reais por mês, com correspondente crescimento médio de 0,47% por mês na Sinistralidade. Além dos 20 ramos apresentados no gráfico existem outros ramos com emissão (0351 / 1065 / 1734 / 1102 / 1381 / 0990 / 0984 / 0520 / 0655 / 1377 / 0622 / 0929 / 0310 / 1369 / 0116 / 1390 / 0746 / 1068 / 1130 / 0167 / 0378 / 0141 / 0628 / 1535 / 1433 / 0776 / 1601 / 1602 / 1417 / 1329 / 1528 / 1384 / 0623 / 0313 / 0969 / 0524 / 0987 / 0632 / 1537 / 0749 / 0980 / 0525 / 0173 / 0638 / 0644 / 1597 / 1107 / 0652 / 0112 / 1574 / 0656 / 1872 / 0711 / 1164 / 2293 / 1387 / 0745 / 1103 / 1428 / 0526 / 0327 / 0658 / 1383 / 1336 / 0936 / 0743 / 0870 / 0750 / 1105 / 1104 / 1380 / 1457 / 0111 / 0739 / 0435 / 0981 / 0457 / 0589 / 1163 / 0991 / 1108 / 0433 / 0860 / 0740 / 0747 / 0115 / 0234), perfazendo outros R\$ 19255,60 milhões em prêmio emitido.

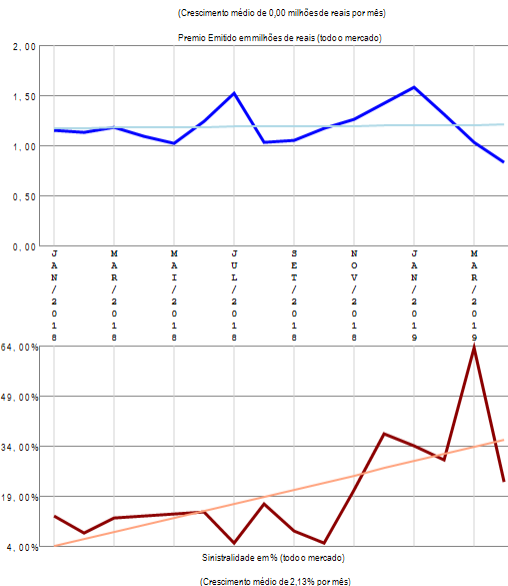
Ramo 0112 - Assistência - Bens em Geral

Análise entre JAN/2018 e ABR/2019 da relevância empresarial e da sinistralidade do ramo:
0112 - Assistência - Bens em Geral

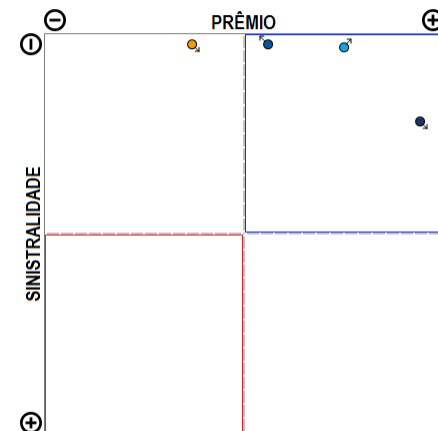


- 05185-LIBERTY (97,49%)
PE=18,62 SH=21,93%
- 05888-PORTO SEGURO (2,35%)
PE=0,45 SH=0,00%
- 05495-ZURICH MINAS (0,09%)
PE=0,02 SH=NA
- 05631-CAIXA SEG(0,08%)
PE=0,01 SH=0,00%

Compilação a partir de dados públicos do Sistema de Estatísticas da SUSEP - A I4PRO Informática Ltda não se responsabiliza por incorreções da fonte.



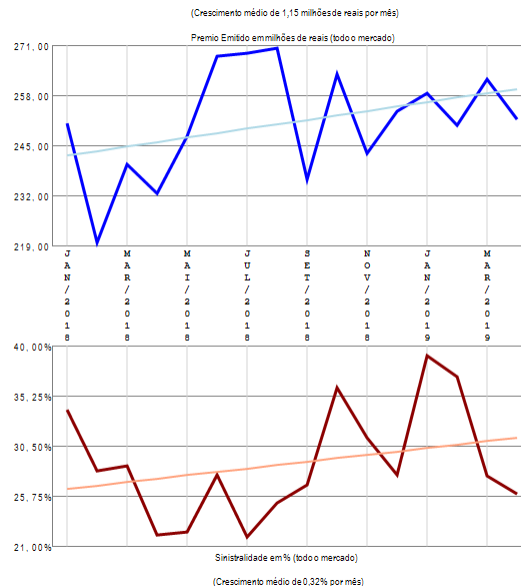
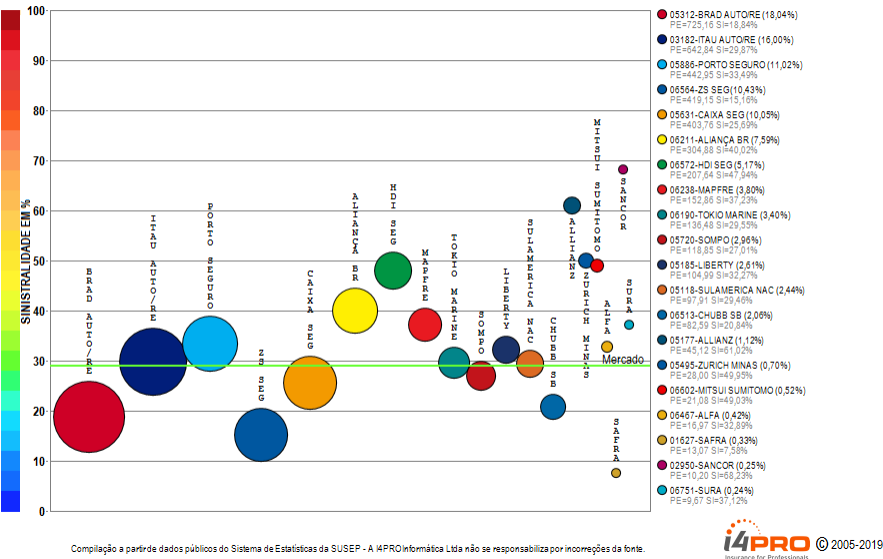
RESUMO DE TENDÊNCIAS



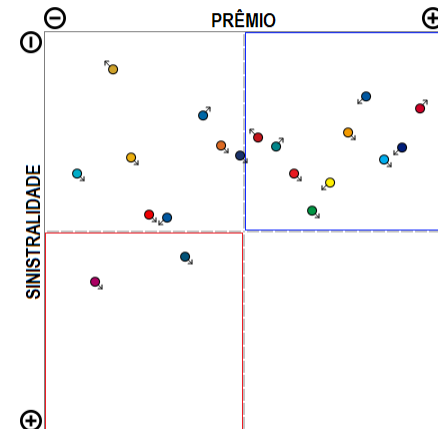
O ramo 0112 - Assistência - Bens em Geral apresenta poucos competidores (4) no período de JAN/2018 a ABR/2019, quando a sinistralidade média de mercado foi de 20,93%. Em relação ao Prêmio Emitido pelo mercado neste período, observou-se crescimento médio de 0,00 milhões de reais por mês, com correspondente crescimento médio de 2,13% por mês na Sinistralidade.

Ramo 0114 - Compreensivo Residencial

Análise entre JAN/2018 e ABR/2019 da relevância empresarial e da sinistralidade do ramo:
0114 - Compreensivo Residencial



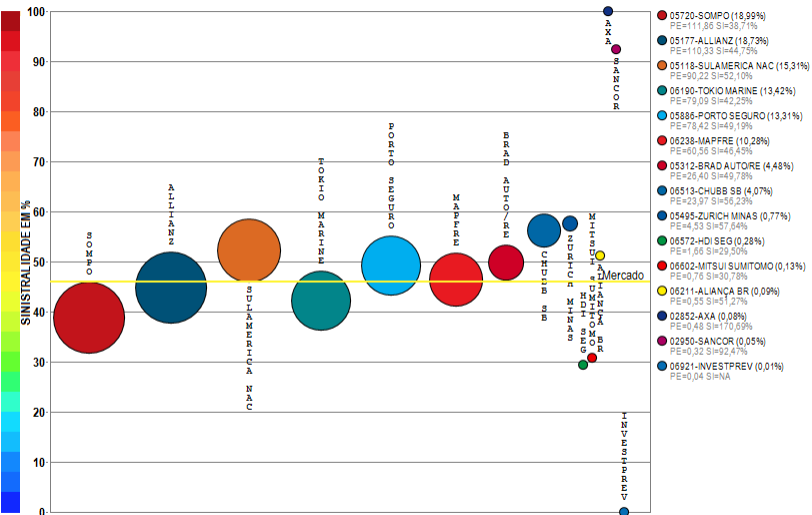
RESUMO DE TENDÊNCIAS



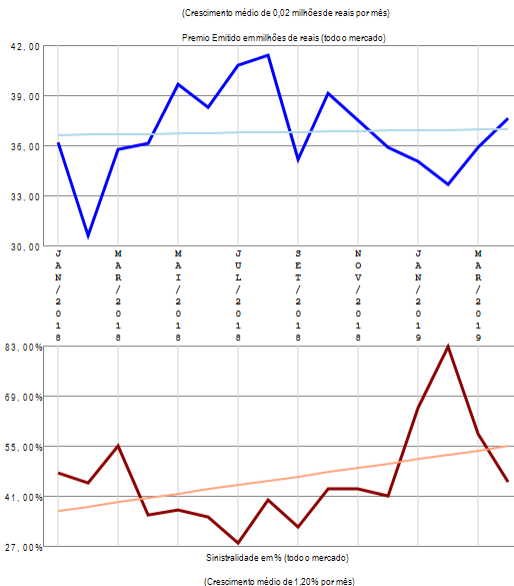
O ramo 0114 - Compreensivo Residencial apresenta vários competidores (37) no período de JAN/2018 a ABR/2019, quando a sinistralidade média de mercado foi de 28,91%. Em relação ao Prêmio Emitido pelo mercado neste período, observou-se crescimento médio de 1,15 milhões de reais por mês, com correspondente crescimento médio de 0,32% por mês na Sinistralidade. Além das 20 companhias apresentadas no gráfico existem outros participantes deste segmento (CARDIF SEG / ZURICH BR CIA / GENERALI / ALIANÇA BR / BANESTES / FAIRFAX / AXA / UNIMED P / AZUL / INVESTPREV / EXCELSIOR / BB AUTO / ESSOR / ALSEG / AIG / GENTE / USEBENS), perfazendo outros R\$ 4018,72 milhões em prêmio emitido.

Ramo 0116 - Compreensivo Condomínio

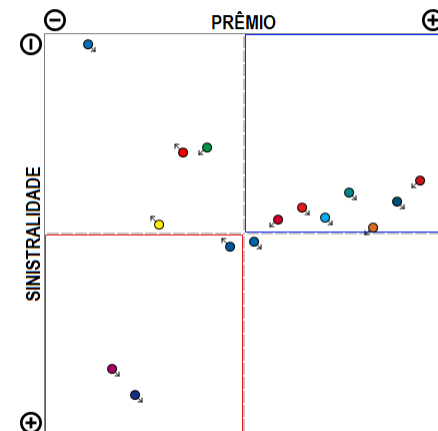
Análise entre JAN/2018 e ABR/2019 da relevância empresarial e da sinistralidade do ramo:
0116 - Compreensivo Condomínio



Compilação a partir de dados públicos do Sistema de Estatísticas da SUSEP - A I4PRO Informática Ltda não se responsabiliza por incorreções da fonte.



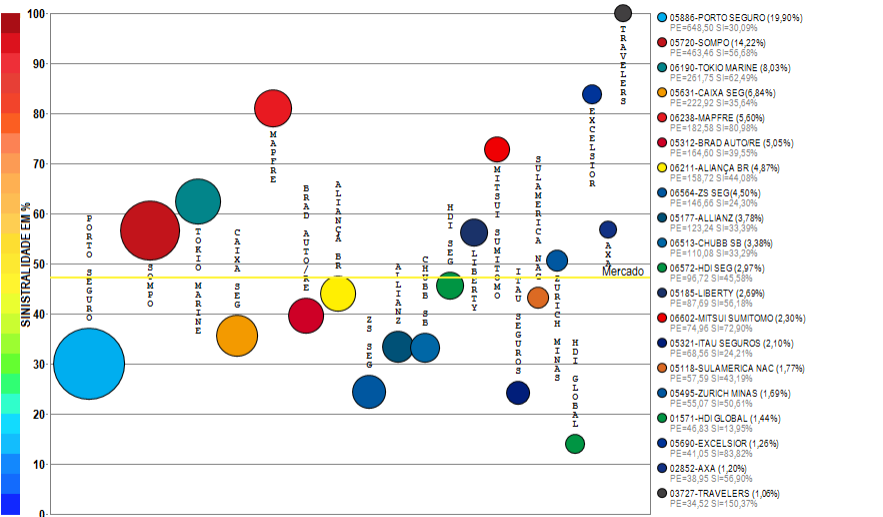
RESUMO DE TENDÊNCIAS



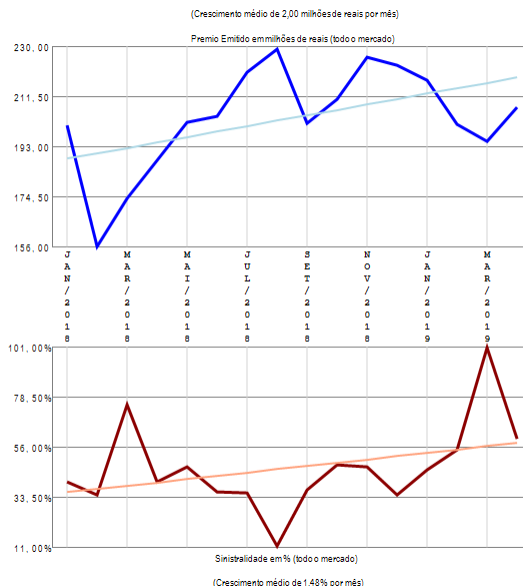
O ramo 0116 - Compreensivo Condomínio apresenta vários competidores (15) no período de JAN/2018 a ABR/2019, quando a sinistralidade média de mercado foi de 45,95%. Em relação ao Prêmio Emitido pelo mercado neste período, observou-se crescimento médio de 0,02 milhões de reais por mês, com correspondente crescimento médio de 1,20% por mês na Sinistralidade.

Ramo 0118 - Compreensivo Empresarial

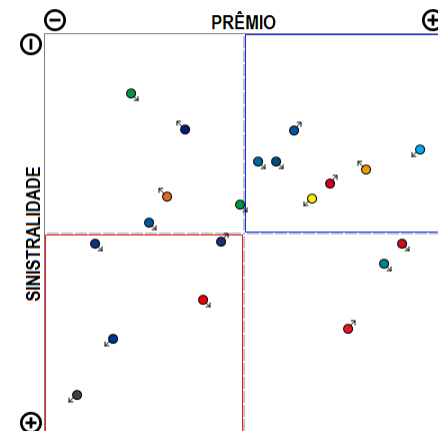
Análise entre JAN/2018 e ABR/2019 da relevância empresarial e da sinistralidade do ramo:
0118 - Compreensivo Empresarial



Compilação a partir de dados públicos do Sistema de Estatísticas da SUSEP - A I4PRO Informática Ltda não se responsabiliza por incorreções da fonte.



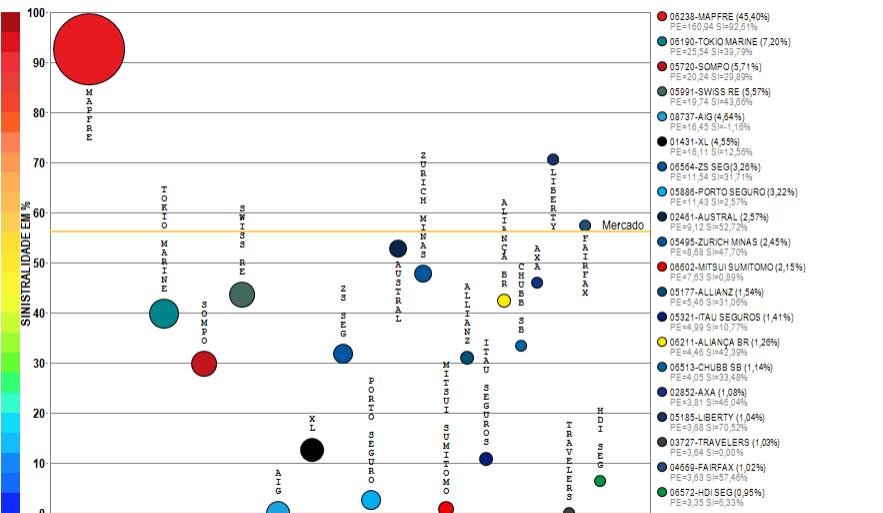
RESUMO DE TENDÊNCIAS



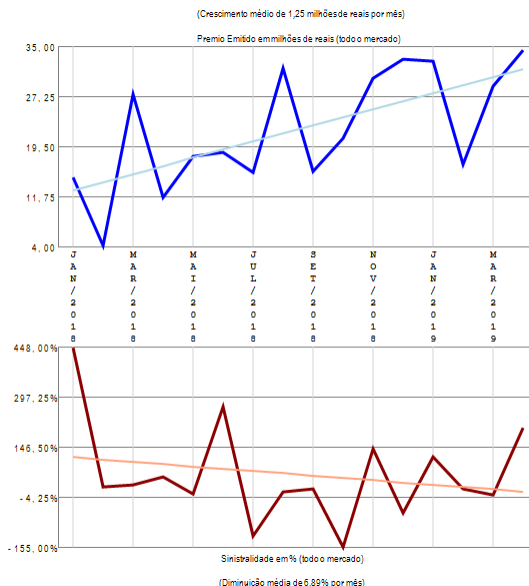
O ramo 0118 - Compreensivo Empresarial apresenta vários competidores (44) no período de JAN/2018 a ABR/2019, quando a sinistralidade média de mercado foi de 47,29%. Em relação ao Prêmio Emitido pelo mercado neste período, observou-se crescimento médio de 2,00 milhões de reais por mês, com correspondente crescimento médio de 1,48% por mês na Sinistralidade. Além das 20 companhias apresentadas no gráfico existem outros participantes deste segmento (SWISS RE / AIG / SURA / ALFA / FATOR / SAFRA / SANCOR / FAIRFAX / XL / ZURICH BR CIA / GENERALI / UNIMED P / AXA-CS / ESSOR / ARGO / STARR / ALIANÇA BR / GENTE / INVESTPREV / AUSTRAL / ALSEG / BANESTES / CARDIF SEG / USEBENS), perfazendo outros R\$ 3258,15 milhões em prêmio emitido.

Ramo 0141 - Lucros Cessantes

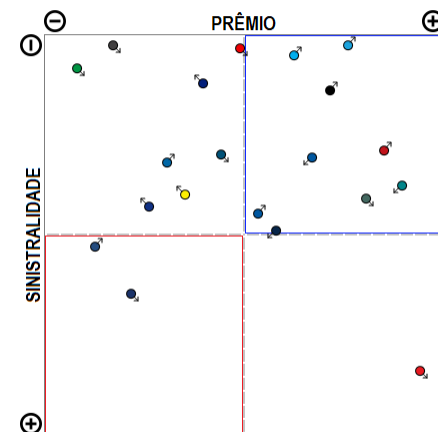
Análise entre JAN/2018 e ABR/2019 da relevância empresarial e da sinistralidade do ramo:
0141 - Lucros Cessantes



Compilação a partir de dados públicos do Sistema de Estatísticas da SUSEP - A I4PRO Informática Ltda não se responsabiliza por incorreções da fonte.



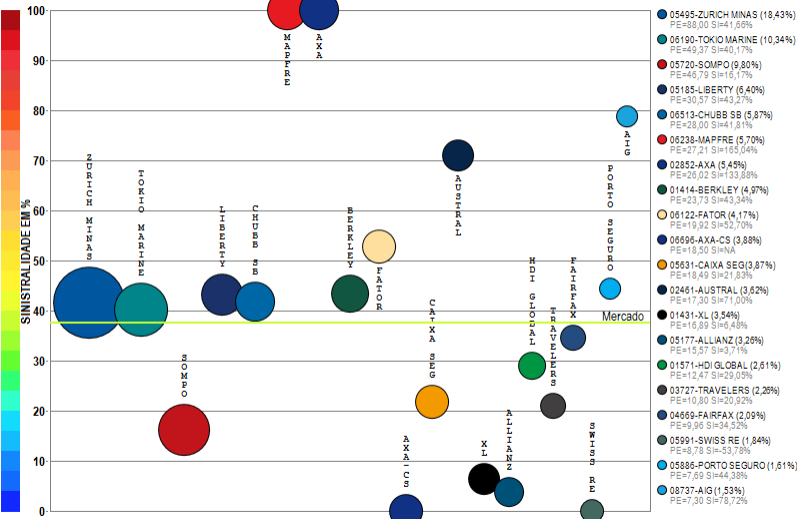
RESUMO DE TENDÊNCIAS



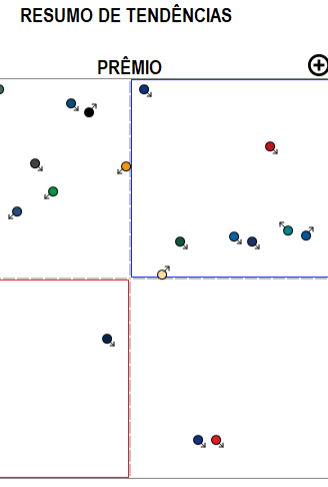
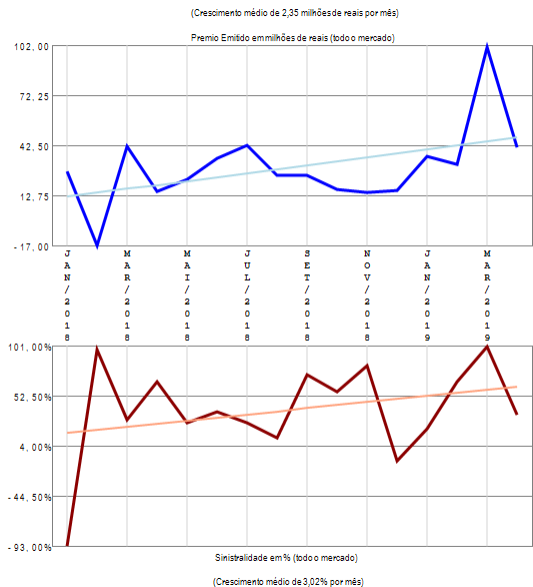
O ramo 0141 - Lucros Cessantes apresenta vários competidores (36) no período de JAN/2018 a ABR/2019, quando a sinistralidade média de mercado foi de 56,11%. Em relação ao Prêmio Emitido pelo mercado neste período, observou-se crescimento médio de 1,25 milhões de reais por mês, com correspondente diminuição média de 6,89% por mês na Sinistralidade. Além das 20 companhias apresentadas no gráfico existem outros participantes deste segmento (SULAMERICA NAC / EXCELSIOR / AXA-CS / FATOR / ALFA / CAIXA SEG / ZURICH BR CIA / SURA / HDI GLOBAL / SANCOR / UNIMED P / BRAD AUTO/RE / ESSOR / ARGO / INVESTPREV / GENTE), perfazendo outros R\$ 354,52 milhões em prêmio emitido.

Ramo 0167 - Riscos de Engenharia

Análise entre JAN/2018 e ABR/2019 da relevância empresarial e da sinistralidade do ramo:
0167 - Riscos de Engenharia



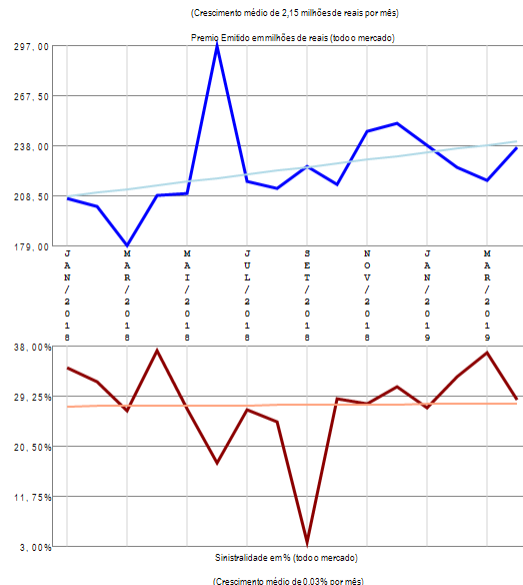
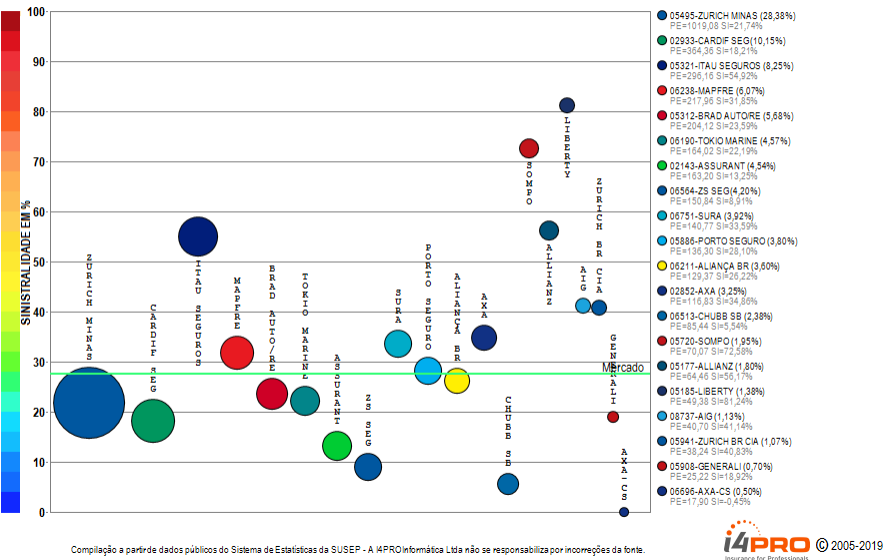
Compilação a partir de dados públicos do Sistema de Estatísticas da SUSEP - A I4PRO Informática Ltda não se responsabiliza por incorreções da fonte.
I4PRO © 2005-2019
Insurance for Professionals



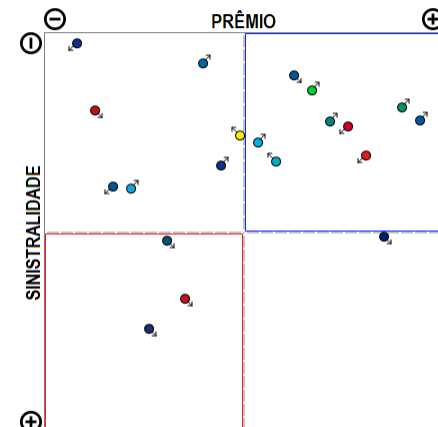
O ramo 0167 - Riscos de Engenharia apresenta vários competidores (33) no período de JAN/2018 a ABR/2019, quando a sinistralidade média de mercado foi de 37,56%. Em relação ao Prêmio Emitido pelo mercado neste período, observou-se crescimento médio de 2,35 milhões de reais por mês, com correspondente crescimento médio de 3,02% por mês na Sinistralidade. Além das 20 companhias apresentadas no gráfico existem outros participantes deste segmento (ALIANÇA BR / POTTENCIAL / STARR / GENERALI / ARGO / MITSUI SUMITOMO / SURA / ZURICH BR CIA / SULAMERICA NAC / ITAU SEGUROS), perfazendo outros R\$ 477,37 milhões em prêmio emitido.

Ramo 0171 - Riscos Diversos

Análise entre JAN/2018 e ABR/2019 da relevância empresarial e da sinistralidade do ramo:
0171 - Riscos Diversos

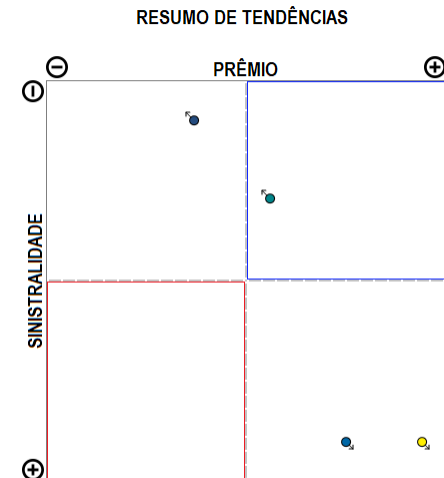
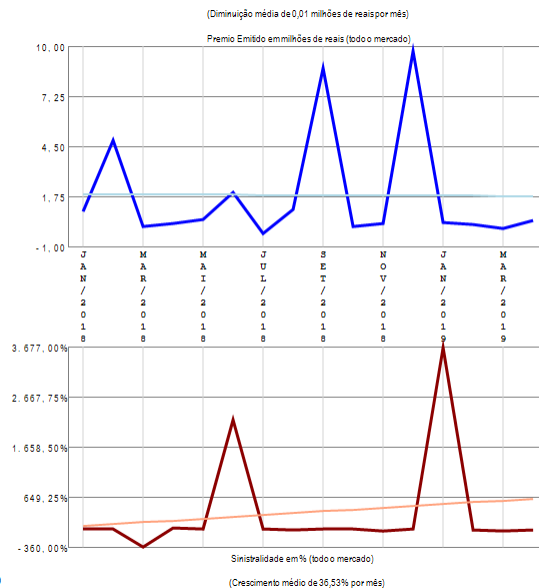
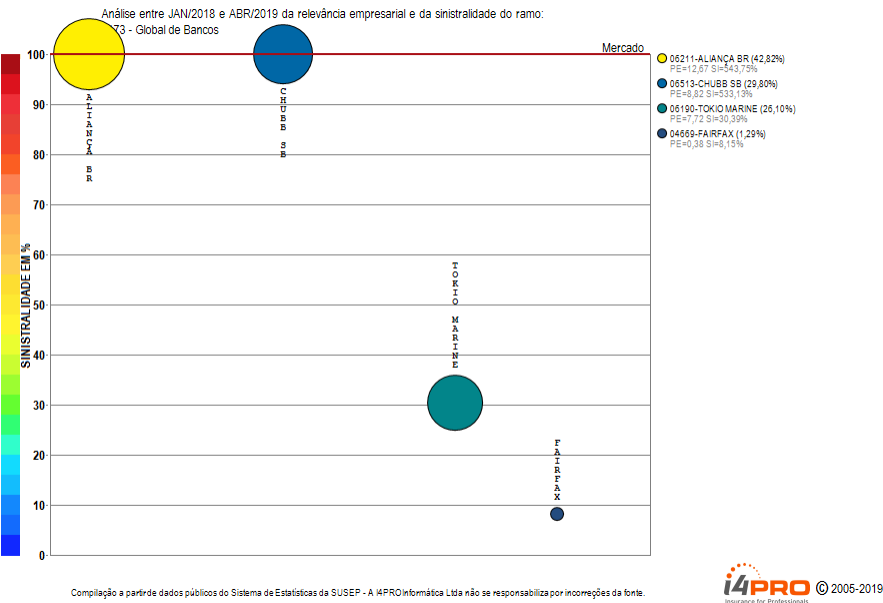


RESUMO DE TENDÊNCIAS



O ramo 0171 - Riscos Diversos apresenta vários competidores (45) no período de JAN/2018 a ABR/2019, quando a sinistralidade média de mercado foi de 27,61%. Em relação ao Prêmio Emitido pelo mercado neste período, observou-se crescimento médio de 2,15 milhões de reais por mês, com correspondente crescimento médio de 0,03% por mês na Sinistralidade. Além das 20 companhias apresentadas no gráfico existem outros participantes deste segmento (SAFRA / BERKLEY / ARGO / HDI GLOBAL / POTTENCIAL / FAIRFAX / HDI SEG / FATOR / MITSUI SUMITOMO / STARR / BRADESCO SEG / VIRGINIA / EXCELSIOR / XL / TOO / KIRTON SG / TRAVELERS / CAIXA SEG / BANESTES / ARUANA / USEBENS / ESSOR / GENTE / SWISS RE / SULAMERICA NAC), perfazendo outros R\$ 3590,93 milhões em prêmio emitido.

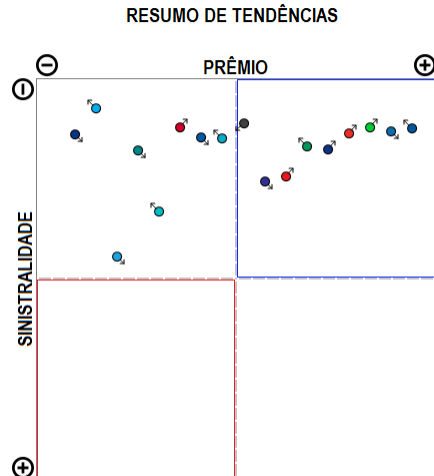
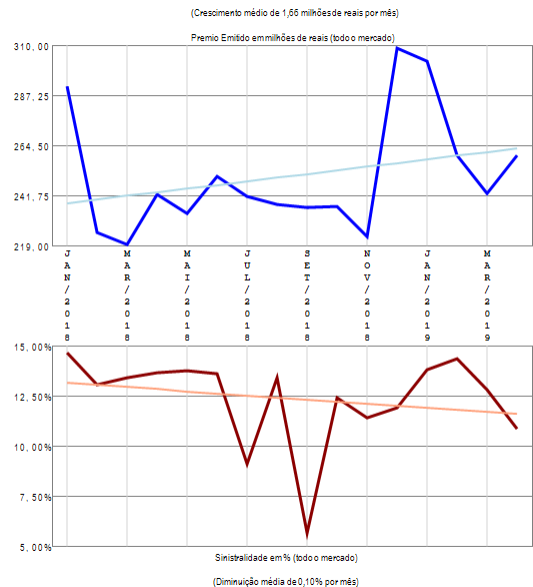
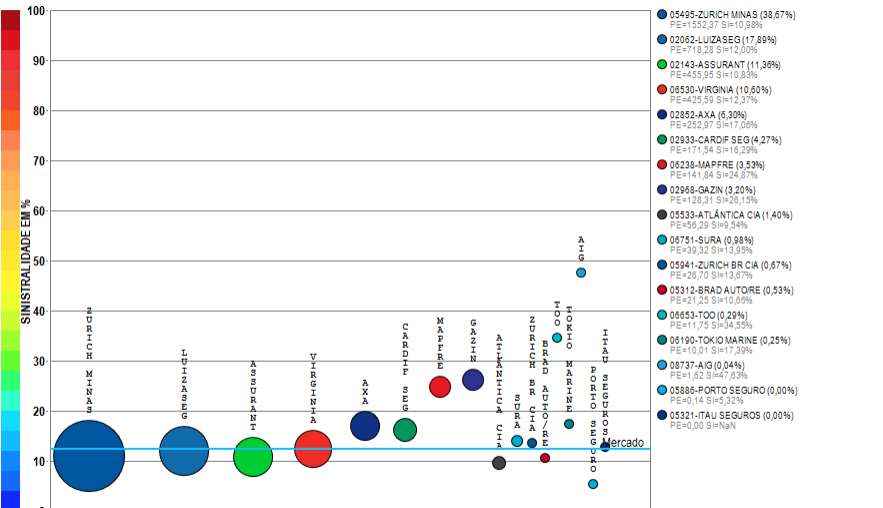
Ramo 0173 - Global de Bancos



O ramo 0173 - Global de Bancos apresenta poucos competidores (4) no período de JAN/2018 a ABR/2019, quando a sinistralidade média de mercado foi superior a 100%. Em relação ao Prêmio Emitido pelo mercado neste período, observou-se diminuição média de 0,01 milhões de reais por mês, com correspondente crescimento médio de 36,53% por mês na Sinistralidade.

Ramo 0195 - Extensão de Garantia - Bens em Geral

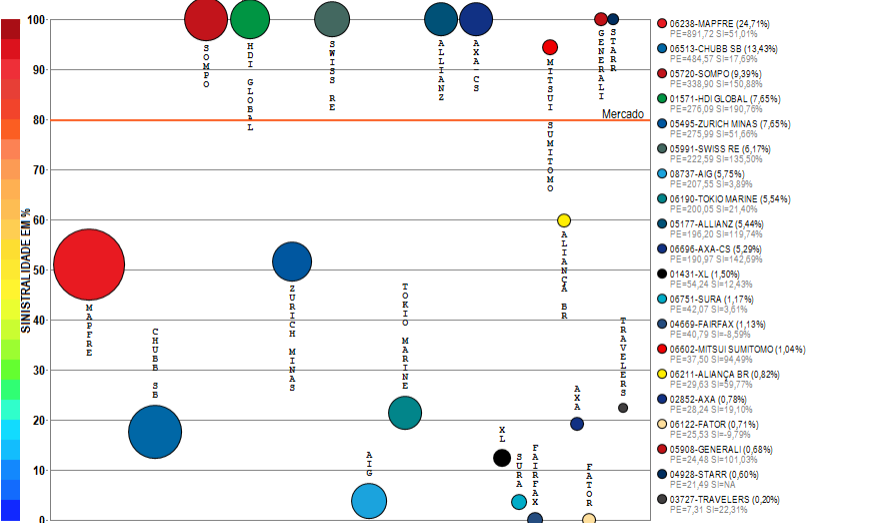
Análise entre JAN/2018 e ABR/2019 da relevância empresarial e da sinistralidade do ramo:
0195 - Extensão de Garantia - Bens em Geral



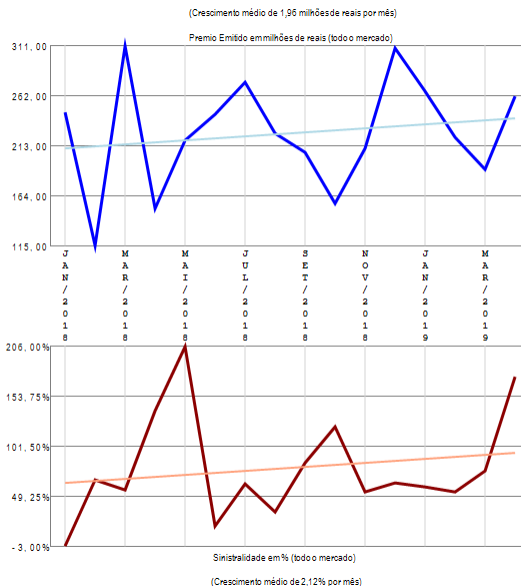
O ramo 0195 - Extensão de Garantia - Bens em Geral apresenta vários competidores (17) no período de JAN/2018 a ABR/2019, quando a sinistralidade média de mercado foi de 12,39%. Em relação ao Prêmio Emitido pelo mercado neste período, observou-se crescimento médio de 1,66 milhões de reais por mês, com correspondente diminuição média de 0,10% por mês na Sinistralidade.

Ramo 0196 - Riscos Nomeados e Operacionais

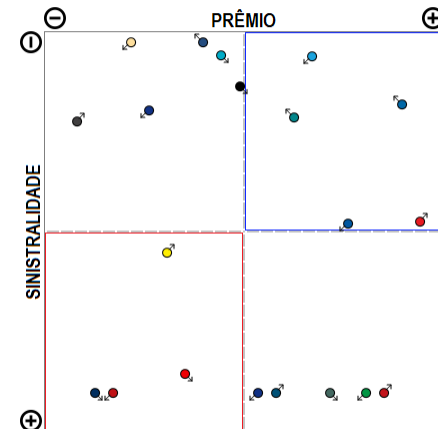
Análise entre JAN/2018 e ABR/2019 da relevância empresarial e da sinistralidade do ramo:
0196 - Riscos Nomeados e Operacionais



Compilação a partir de dados públicos do Sistema de Estatísticas da SUSEP - A I4PRO Informática Ltda não se responsabiliza por incorreções da fonte.



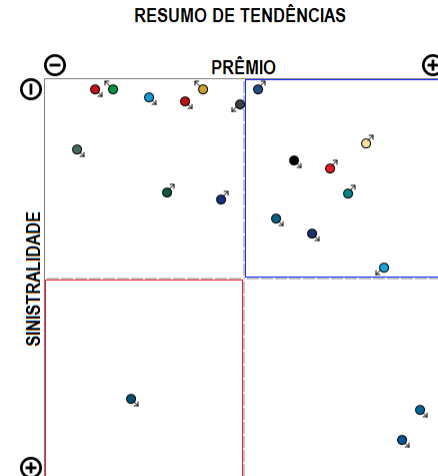
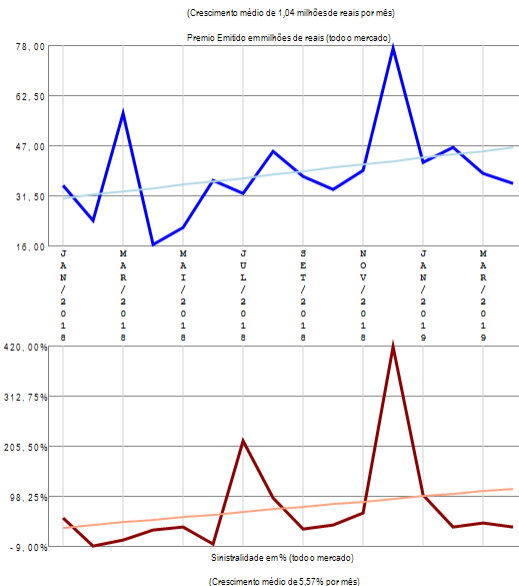
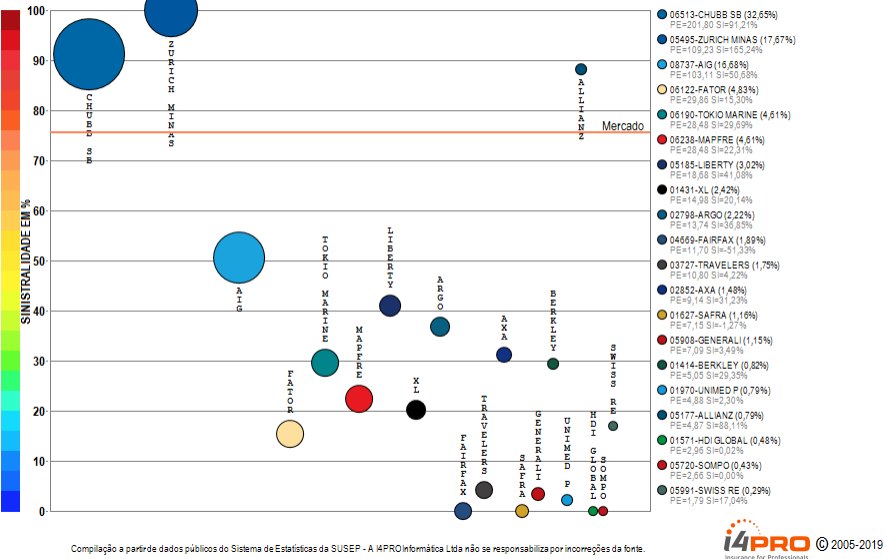
RESUMO DE TENDÊNCIAS



O ramo 0196 - Riscos Nomeados e Operacionais apresenta vários competidores (26) no período de JAN/2018 a ABR/2019, quando a sinistralidade média de mercado foi de 79,81%. Em relação ao Prêmio Emitido pelo mercado neste período, observou-se crescimento médio de 1,96 milhões de reais por mês, com correspondente crescimento médio de 2,12% por mês na Sinistralidade. Além das 20 companhias apresentadas no gráfico existem outros participantes deste segmento (AUSTRAL / LIBERTY / ZURICH BR CIA / ARGO / HDI SEG), perfazendo outros R\$ 3608,77 milhões em prêmio emitido.

Ramo 0310 - R.C. de Administradores e Diretores - D&O

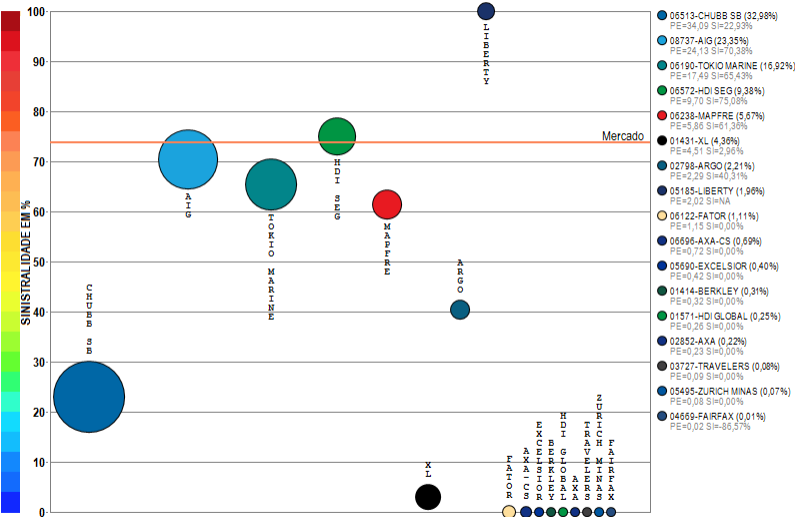
Análise entre JAN/2018 e ABR/2019 da relevância empresarial e da sinistralidade do ramo:
0310 - R.C. de Administradores e Diretores - D&O



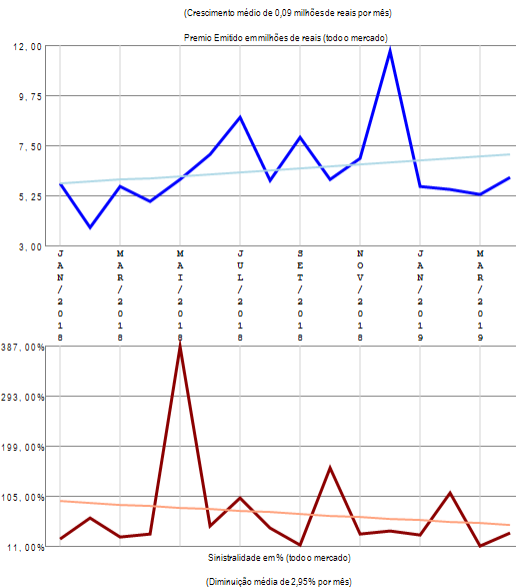
O ramo 0310 - R.C. de Administradores e Diretores - D&O apresenta vários competidores (22) no período de JAN/2018 a ABR/2019, quando a sinistralidade média de mercado foi de 75,53%. Em relação ao Prêmio Emitido pelo mercado neste período, observou-se crescimento médio de 1,04 milhões de reais por mês, com correspondente crescimento médio de 5,57% por mês na Sinistralidade. Além das 20 companhias apresentadas no gráfico existem outros participantes deste segmento (STARR), perfazendo outros R\$ 618,14 milhões em prêmio emitido.

Ramo 0313 - R.C. Riscos Ambientais

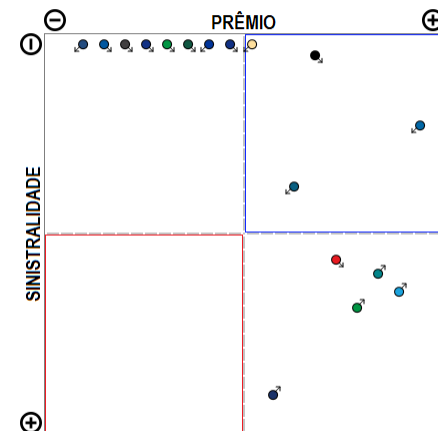
Análise entre JAN/2018 e ABR/2019 da relevância empresarial e da sinistralidade do ramo:
0313 - R.C. Riscos Ambientais



Compilação a partir de dados públicos do Sistema de Estatísticas da SUSEP - A I4PRO Informática Ltda não se responsabiliza por incorreções da fonte.



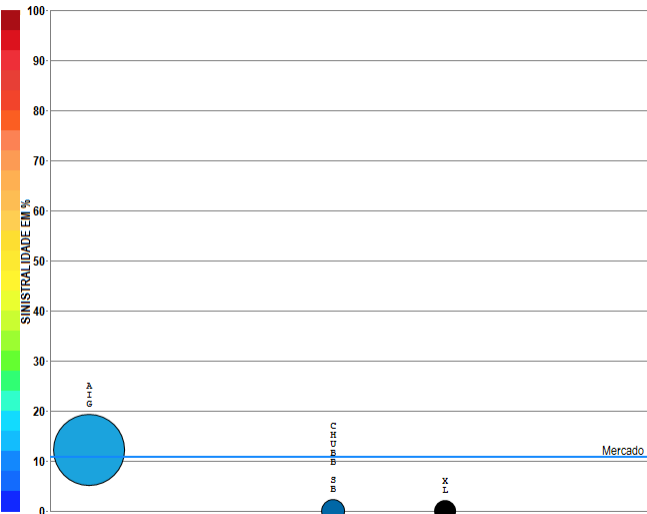
RESUMO DE TENDÊNCIAS



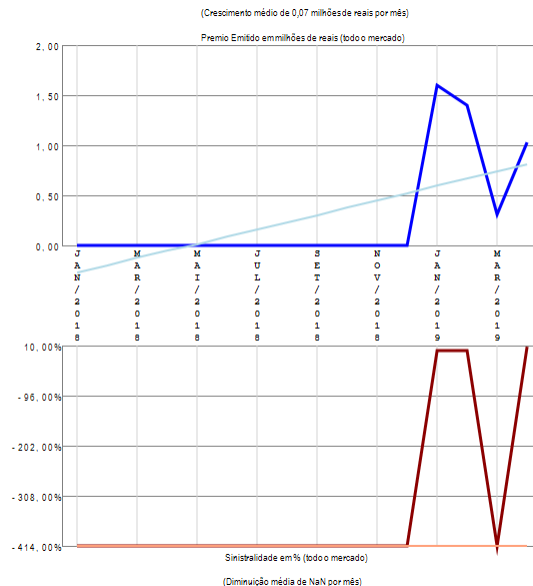
O ramo 0313 - R.C. Riscos Ambientais apresenta vários competidores (17) no período de JAN/2018 a ABR/2019, quando a sinistralidade média de mercado foi de 73,81%. Em relação ao Prêmio Emitido pelo mercado neste período, observou-se crescimento médio de 0,09 milhões de reais por mês, com correspondente diminuição média de 2,95% por mês na Sinistralidade.

Ramo 0327 - Compreensivo Riscos Cibernéticos

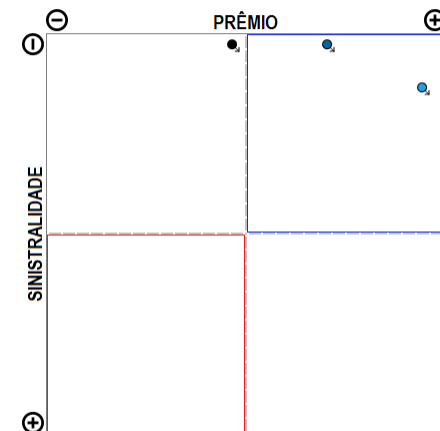
Análise entre JAN/2018 e ABR/2019 da relevância empresarial e da sinistralidade do ramo:
0327 - Compreensivo Riscos Cibernéticos



Compilação a partir de dados públicos do Sistema de Estatísticas da SUSEP - A I4PRO Informática Ltda não se responsabiliza por incorreções da fonte.



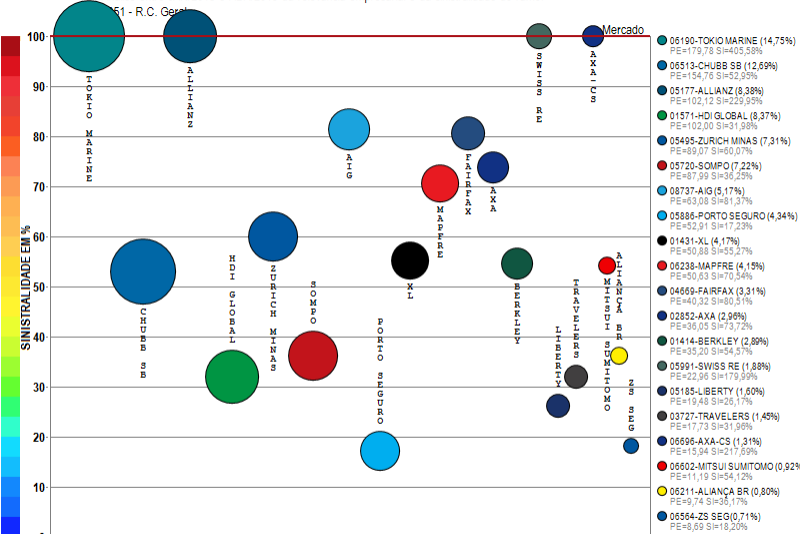
RESUMO DE TENDÊNCIAS



O ramo 0327 - Compreensivo Riscos Cibernéticos apresenta poucos competidores (3) no período de JAN/2018 a ABR/2019, quando a sinistralidade média de mercado foi de 10,74%. Em relação ao Prêmio Emitido pelo mercado neste período, observou-se crescimento médio de 0,07 milhões de reais por mês, com correspondente diminuição média de NaN por mês na Sinistralidade.

Ramo 0351 - R.C. Geral

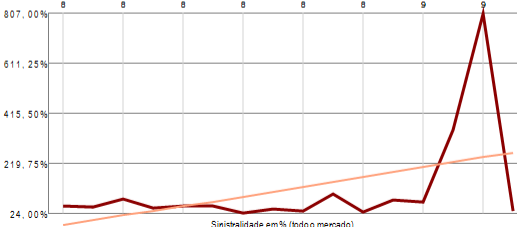
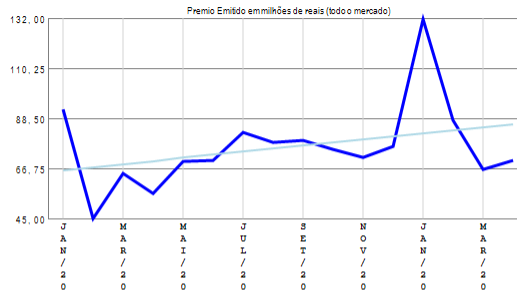
Análise entre JAN/2018 e ABR/2019 da relevância empresarial e da sinistralidade do ramo:



Compilação a partir de dados públicos do Sistema de Estatísticas da SUSEP - A I4PRO Informática Ltda não se responsabiliza por incorreções da fonte.

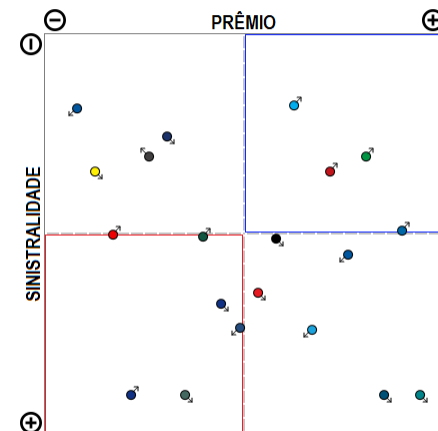


(Crescimento médio de 1,33 milhões de reais por mês)



(Crescimento médio de 19,18% por mês)

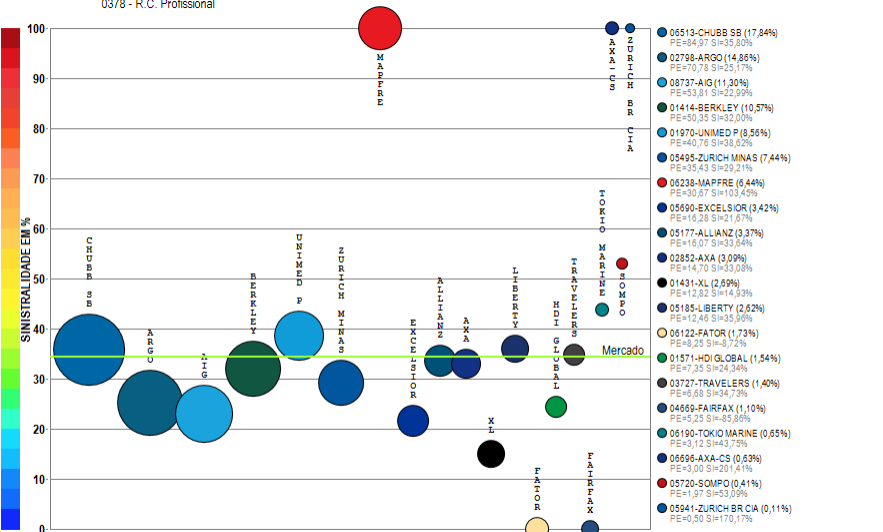
RESUMO DE TENDÊNCIAS



O ramo 0351 - R.C. Geral apresenta vários competidores (40) no período de JAN/2018 a ABR/2019, quando a sinistralidade média de mercado foi superior a 100%. Em relação ao Prêmio Emitido pelo mercado neste período, observou-se crescimento médio de 1,33 milhões de reais por mês, com correspondente crescimento médio de 19,18% por mês na Sinistralidade. Além das 20 companhias apresentadas no gráfico existem outros participantes deste segmento (SULAMERICA NAC / GENERALI / SURA / ITAU SEGUROS / BRAD AUTO/RE / HDI SEG / CAIXA SEG / ARGO / FATOR / EXCELSIOR / SAFRA / ALFA / ZURICH BR CIA / SANCOR / AUSTRAL / UNIMED P / INDIANA / ESSOR / GENTE / INVESTPREV), perfazendo outros R\$ 1219,19 milhões em prêmio emitido.

Ramo 0378 - R.C. Profissional

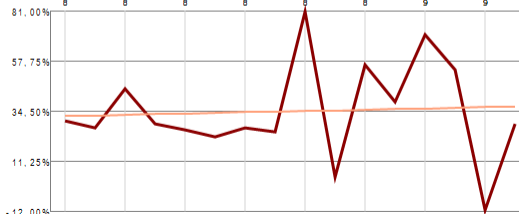
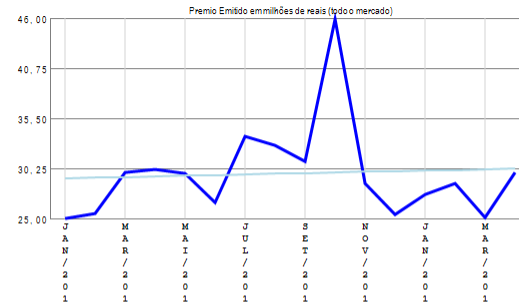
Análise entre JAN/2018 e ABR/2019 da relevância empresarial e da sinistralidade do ramo:
0378 - R.C. Profissional



Compilação a partir de dados públicos do Sistema de Estatísticas da SUSEP - A I4PRO Informática Ltda não se responsabiliza por incorreções da fonte.

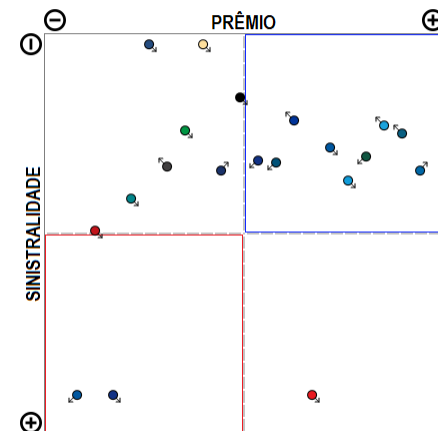


(Crescimento médio de 0,07 milhões de reais por mês)



(Crescimento médio de 0,29% por mês)

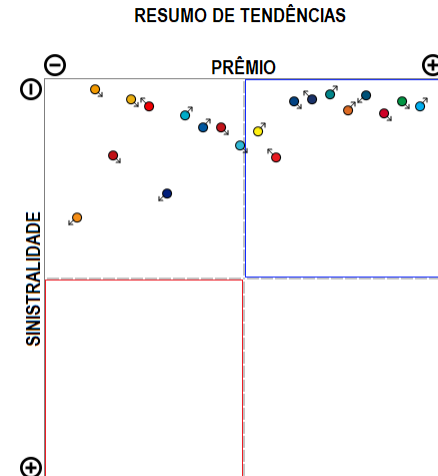
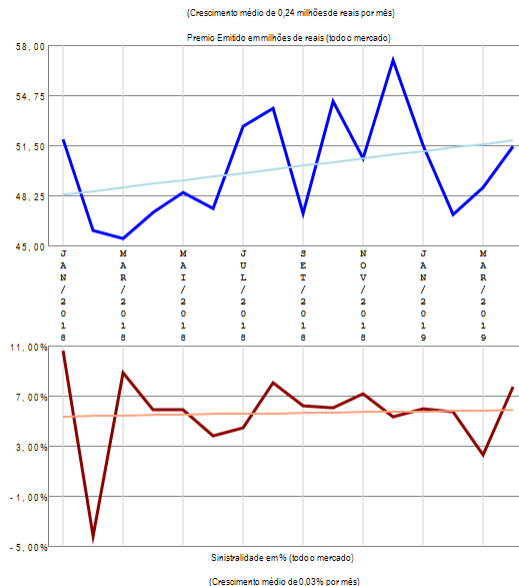
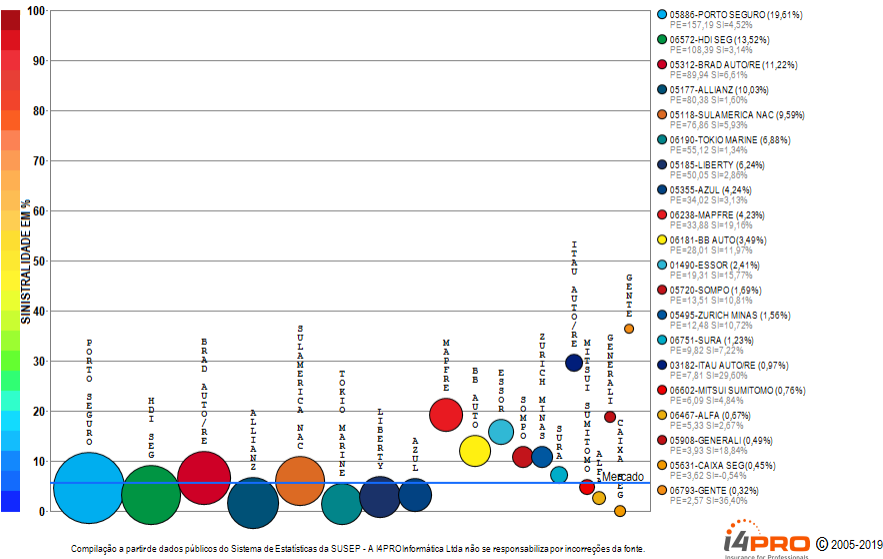
RESUMO DE TENDÊNCIAS



O ramo 0378 - R.C. Profissional apresenta vários competidores (26) no período de JAN/2018 a ABR/2019, quando a sinistralidade média de mercado foi de 34,39%. Em relação ao Prêmio Emitido pelo mercado neste período, observou-se crescimento médio de 0,07 milhões de reais por mês, com correspondente crescimento médio de 0,29% por mês na Sinistralidade. Além das 20 companhias apresentadas no gráfico existem outros participantes deste segmento (SURA / PORTO SEGURO / MARKEL / STARR / SULAMERICA NAC / ARUANA), perfazendo outros R\$ 476,26 milhões em prêmio emitido.

Ramo 0520 - Acidentes Pessoais de Passageiros - APP

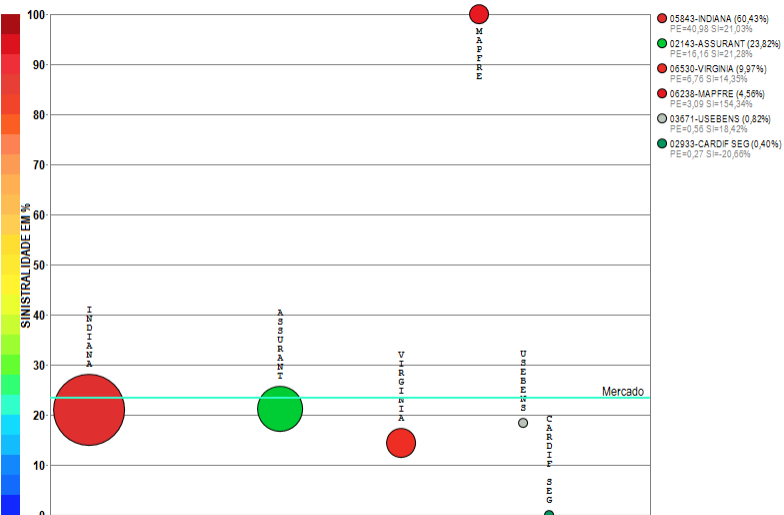
Análise entre JAN/2018 e ABR/2019 da relevância empresarial e da sinistralidade do ramo:
0520 - Acidentes Pessoais de Passageiros - APP



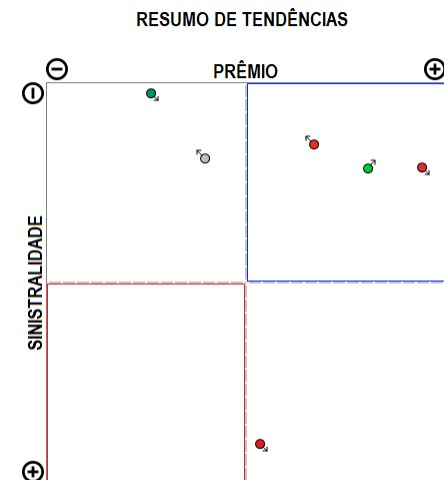
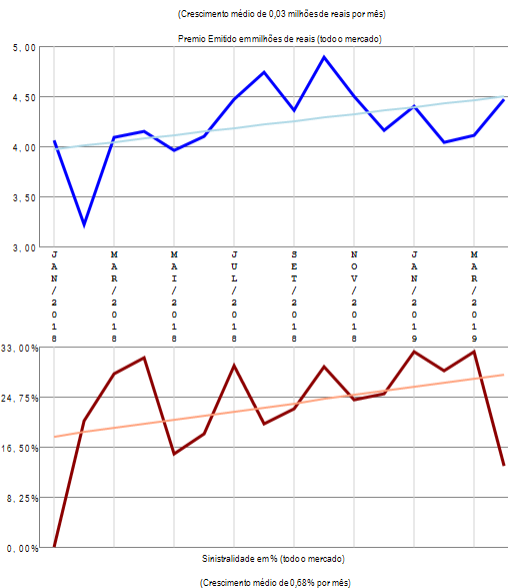
O ramo 0520 - Acidentes Pessoais de Passageiros - APP apresenta vários competidores (25) no período de JAN/2018 a ABR/2019, quando a sinistralidade média de mercado foi de 5,69%. Em relação ao Prêmio Emitido pelo mercado neste período, observou-se crescimento médio de 0,24 milhões de reais por mês, com correspondente crescimento médio de 0,03% por mês na Sinistralidade. Além das 20 companhias apresentadas no gráfico existem outros participantes deste segmento (BANESTES / INDIANA / SANCOR / USEBENS), perfazendo outros R\$ 801,49 milhões em prêmio emitido.

Ramo 0524 - Extensão de Garantia - Auto

Análise entre JAN/2018 e ABR/2019 da relevância empresarial e da sinistralidade do ramo:
0524 - Extensão de Garantia - Auto



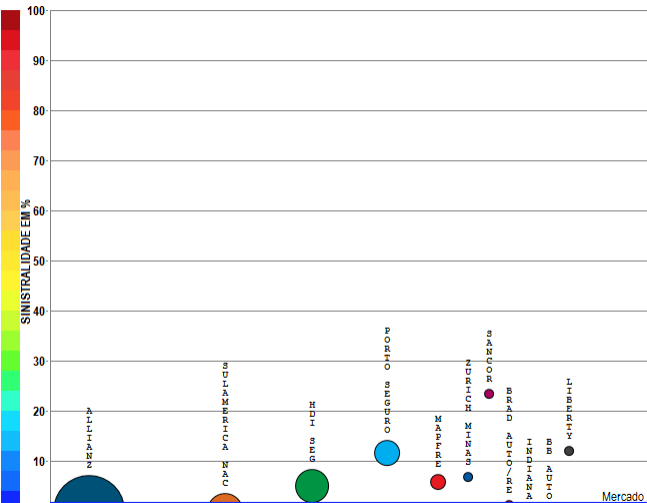
Compilação a partir de dados públicos do Sistema de Estatísticas da SUSEP - A I4PRO Informática Ltda não se responsabiliza por incorreções da fonte.



O ramo 0524 - Extensão de Garantia - Auto apresenta vários competidores (6) no período de JAN/2018 a ABR/2019, quando a sinistralidade média de mercado foi de 23,36%. Em relação ao Prêmio Emitido pelo mercado neste período, observou-se crescimento médio de 0,03 milhões de reais por mês, com correspondente crescimento médio de 0,68% por mês na Sinistralidade.

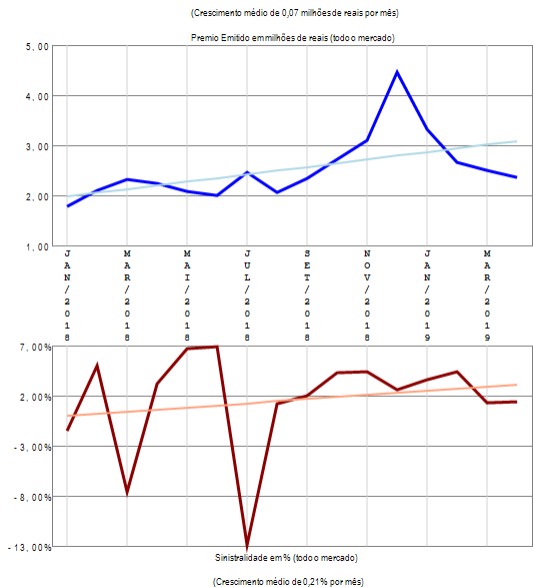
Ramo 0525 - Carta Verde

Análise entre JAN/2018 e ABR/2019 da relevância empresarial e da sinistralidade do ramo:
0525 - Carta Verde

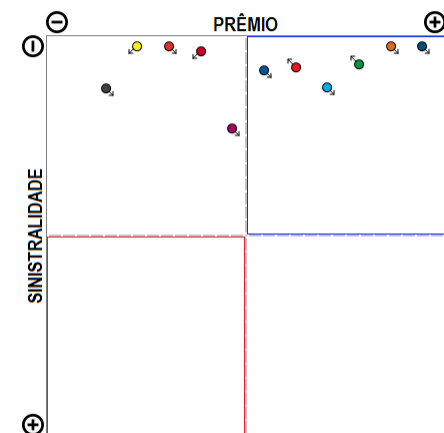


- 05177-ALLIANZ (60,63%)
PE=24,67 S=0,80%
- 05118-SULAMERICA NAC (14,72%)
PE=5,99 S=0,00%
- 05572-MOI SEG (13,35%)
PE=45,43 S=0,00%
- 05886-PORTO SEGURO (7,63%)
PE=3,10 S=11,60%
- 05238-MAPFRE (2,76%)
PE=1,12 S=12,93%
- 05495-ZURICH MINAS (0,93%)
PE=0,38 S=0,11%
- 02990-SANCOR (0,55%)
PE=0,33 S=0,34%
- 05112-BRAD AUTORE (0,21%)
PE=0,09 S=1,12%
- 05843-INDIANA (0,01%)
PE=0,01 S=0,00%
- 05181-IB AUTO (0,00%)
PE=0,00 S=0,00%
- 05185-LIBERTY (0,00%)
PE=0,00 S=NaN

Compilação a partir de dados públicos do Sistema de Estatísticas da SUSEP - A I4PRO Informática Ltda não se responsabiliza por incorreções da fonte.



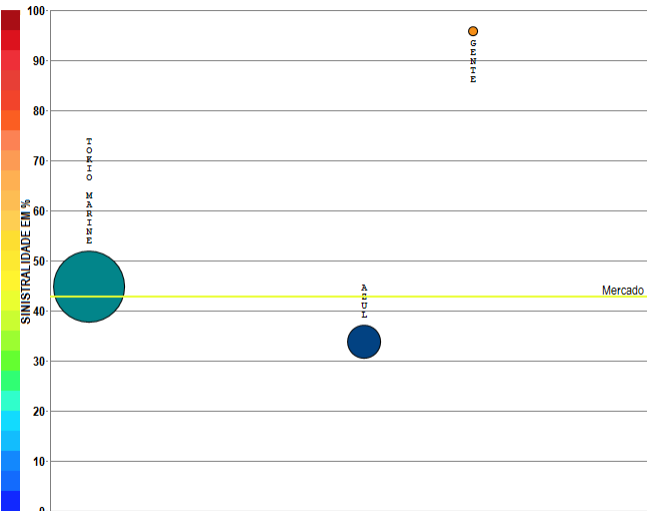
RESUMO DE TENDÊNCIAS



O ramo 0525 - Carta Verde apresenta vários competidores (11) no período de JAN/2018 a ABR/2019, quando a sinistralidade média de mercado foi de 1,53%. Em relação ao Prêmio Emitido pelo mercado neste período, observou-se crescimento médio de 0,07 milhões de reais por mês, com correspondente crescimento médio de 0,21% por mês na Sinistralidade.

Ramo 0526 - Seguro Auto Popular

Análise entre JAN/2018 e ABR/2019 da relevância empresarial e da sinistralidade do ramo:
0526 - Seguro Auto Popular

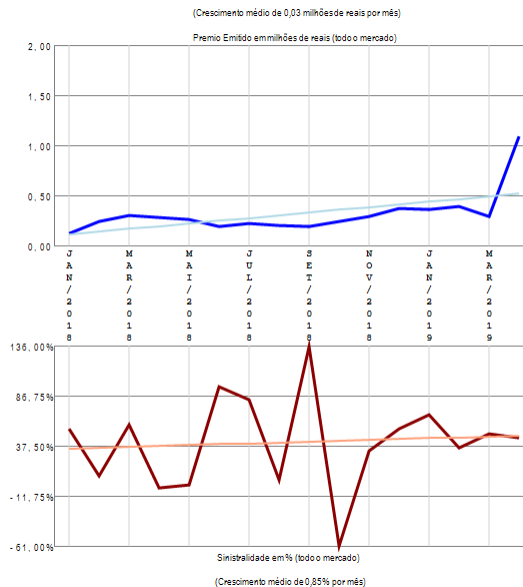


● 06190-TOKIO MARINE (81,26%)
PE=4,16 SI=44,88%

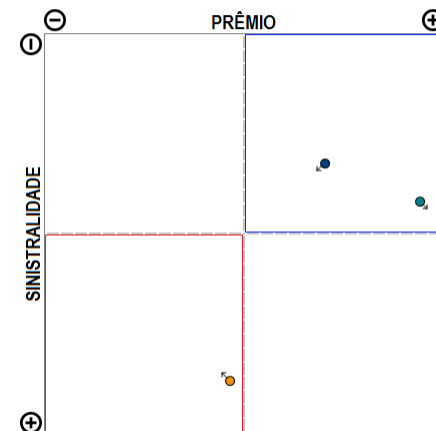
● 05355-AZUL (18,41%)
PE=0,94 SI=44,1%

● 06739-GENTE (0,33%)
PE=0,02 SI=49,07%

Compilação a partir de dados públicos do Sistema de Estatísticas da SUSEP - A I4PRO Informática Ltda não se responsabiliza por incorreções da fonte.



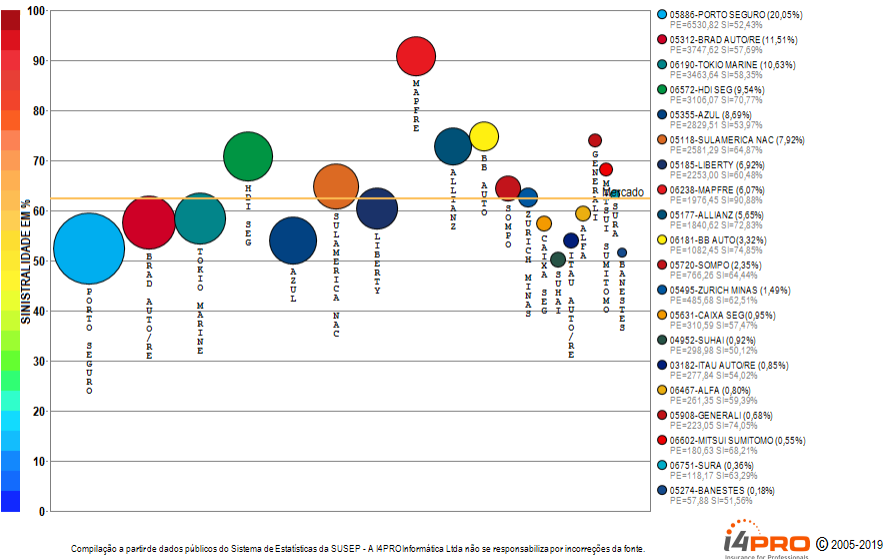
RESUMO DE TENDÊNCIAS



O ramo 0526 - Seguro Auto Popular apresenta poucos competidores (3) no período de JAN/2018 a ABR/2019, quando a sinistralidade média de mercado foi de 42,82%. Em relação ao Prêmio Emitido pelo mercado neste período, observou-se crescimento médio de 0,03 milhões de reais por mês, com correspondente crescimento médio de 0,85% por mês na Sinistralidade.

Ramo 0531 - Automóvel - Casco

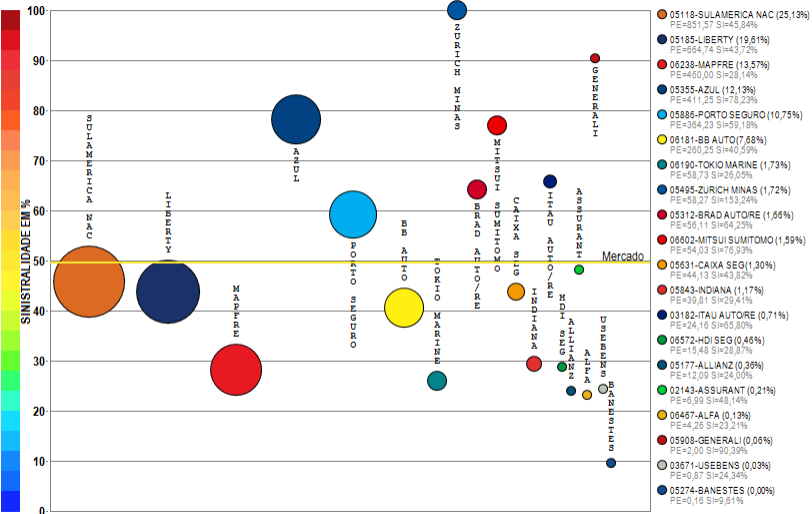
Análise entre JAN/2018 e ABR/2019 da relevância empresarial e da sinistralidade do ramo:
0531 - Automóvel - Casco



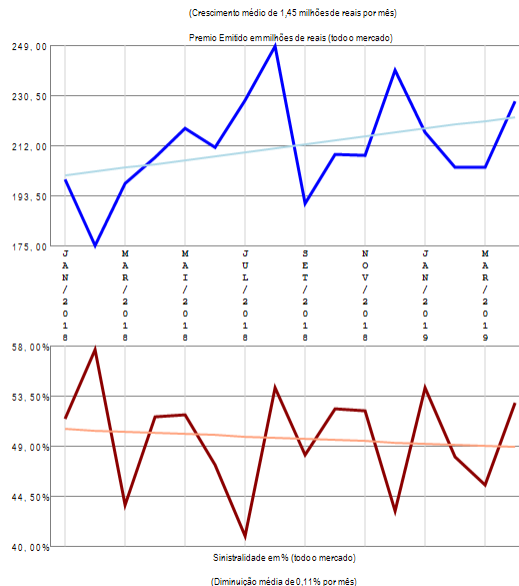
O ramo 0531 - Automóvel - Casco apresenta vários competidores (27) no período de JAN/2018 a ABR/2019, quando a sinistralidade média de mercado foi de 62,38%. Em relação ao Prêmio Emitido pelo mercado neste período, observou-se diminuição média de 0,40 milhões de reais por mês, com correspondente diminuição média de 0,09% por mês na Sinistralidade. Além das 20 companhias apresentadas no gráfico existem outros participantes deste segmento (GENTE / SANCOR / INDIANA / CARDIF SEG / USEBENS / ESSOR / ZURICH BR CIA), perfazendo outros R\$ 32573,45 milhões em prêmio emitido.

Ramo 0542 - Assistência e Outras Coberturas - Auto

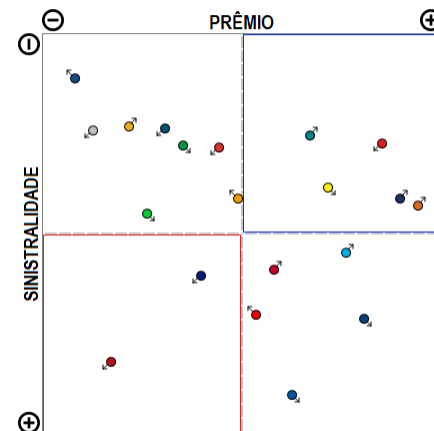
Análise entre JAN/2018 e ABR/2019 da relevância empresarial e da sinistralidade do ramo:
0542 - Assistência e Outras Coberturas - Auto



Compilação a partir de dados públicos do Sistema de Estatísticas da SUSEP - A I4PRO Informática Ltda não se responsabiliza por incorreções da fonte.



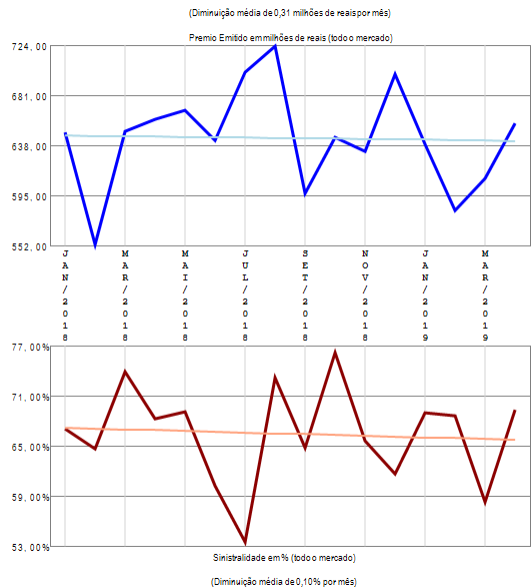
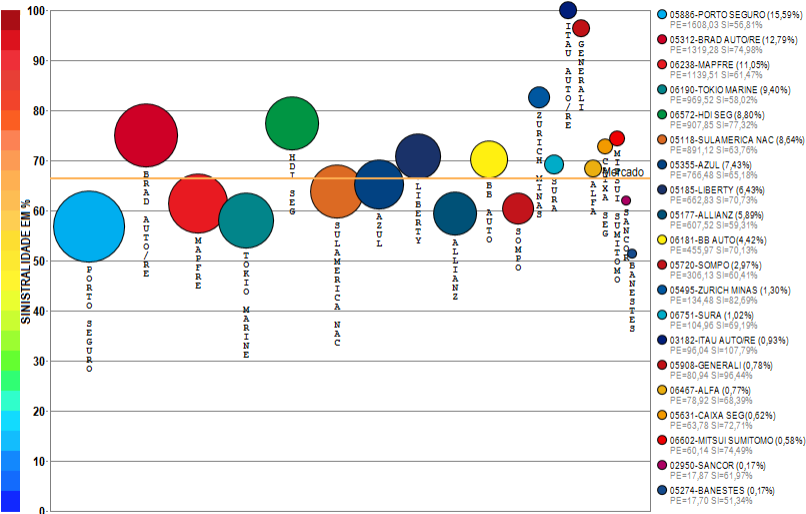
RESUMO DE TENDÊNCIAS



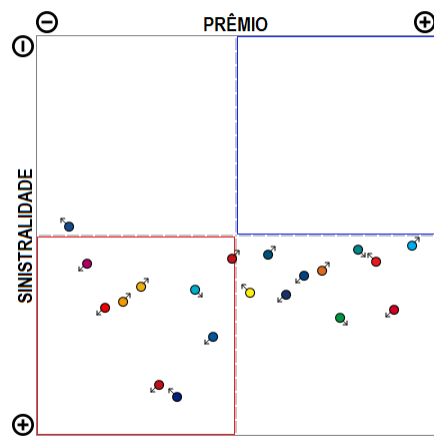
O ramo 0542 - Assistência e Outras Coberturas - Auto apresenta vários competidores (21) no período de JAN/2018 a ABR/2019, quando a sinistralidade média de mercado foi de 49,67%. Em relação ao Prêmio Emitido pelo mercado neste período, observou-se crescimento médio de 1,45 milhões de reais por mês, com correspondente diminuição média de 0,11% por mês na Sinistralidade. Além das 20 companhias apresentadas no gráfico existem outros participantes deste segmento (VIRGINIA), perfazendo outros R\$ 3389,12 milhões em prêmio emitido.

Ramo 0553 - Resp Civil Facultativa Veículos - RCFV

Análise entre JAN/2018 e ABR/2019 da relevância empresarial e da sinistralidade do ramo:
0553 - Resp Civil Facultativa Veículos - RCFV



RESUMO DE TENDÊNCIAS



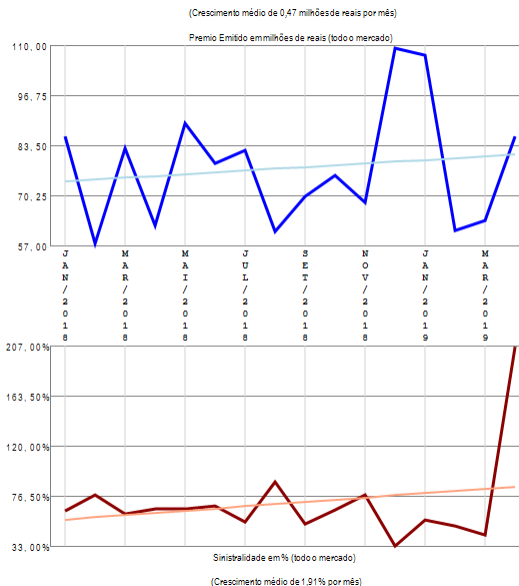
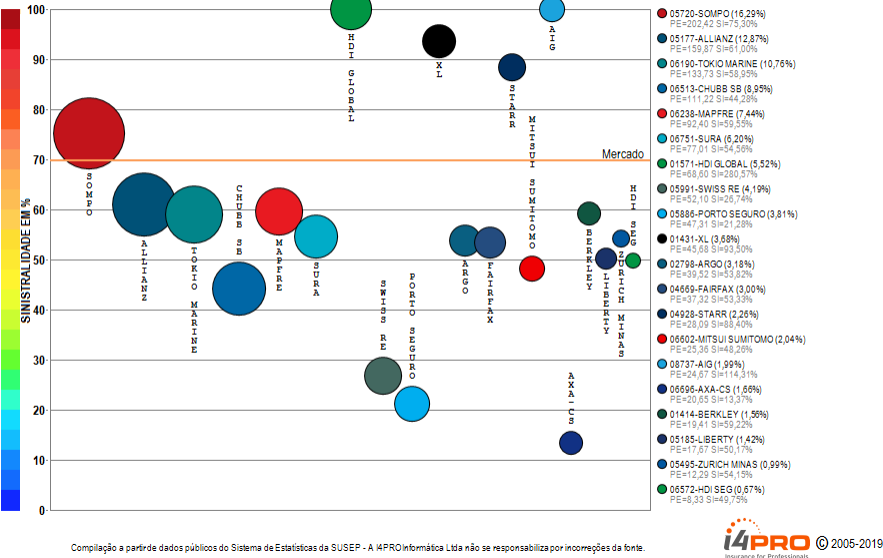
Compilação a partir de dados públicos do Sistema de Estatísticas da SUSEP - A I4PRO Informática Ltda não se responsabiliza por incorreções da fonte.



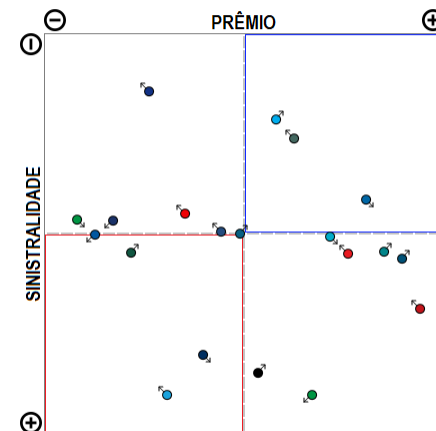
O ramo 0553 - Resp Civil Facultativa Veículos - RCFV apresenta vários competidores (23) no período de JAN/2018 a ABR/2019, quando a sinistralidade média de mercado foi de 66,50%. Em relação ao Prêmio Emitido pelo mercado neste período, observou-se diminuição média de 0,31 milhões de reais por mês, com correspondente diminuição média de 0,10% por mês na Sinistralidade. Além das 20 companhias apresentadas no gráfico existem outros participantes deste segmento (GENTE / INDIANA / USEBENS), perfazendo outros R\$ 10313,26 milhões em prêmio emitido.

Ramo 0621 - Transporte Nacional

Análise entre JAN/2018 e ABR/2019 da relevância empresarial e da sinistralidade do ramo:
0621 - Transporte Nacional



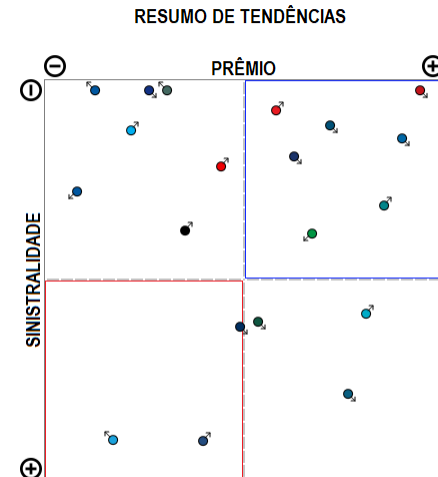
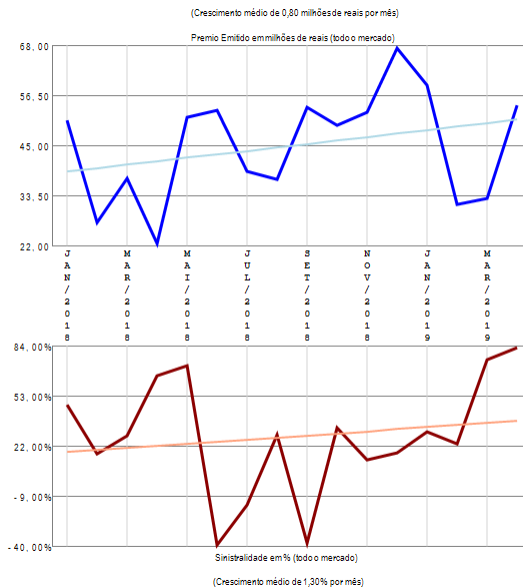
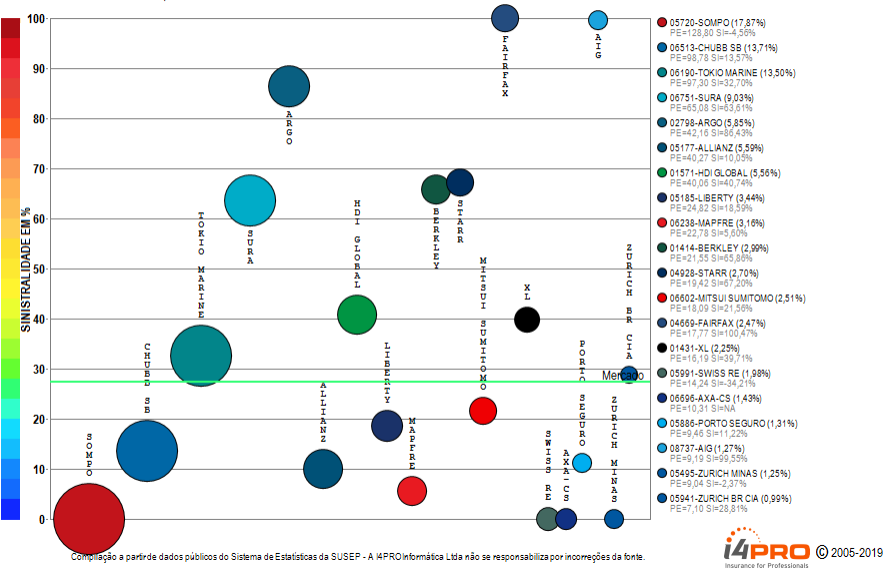
RESUMO DE TENDÊNCIAS



O ramo 0621 - Transporte Nacional apresenta vários competidores (24) no período de JAN/2018 a ABR/2019, quando a sinistralidade média de mercado foi de 69,72%. Em relação ao Prêmio Emitido pelo mercado neste período, observou-se crescimento médio de 0,47 milhões de reais por mês, com correspondente crescimento médio de 1,91% por mês na Sinistralidade. Além das 20 companhias apresentadas no gráfico existem outros participantes deste segmento (ZURICH BR CIA / AXA / ALIANÇA BR / GENERALI), perfazendo outros R\$ 1242,58 milhões em prêmio emitido.

Ramo 0622 - Transporte Internacional

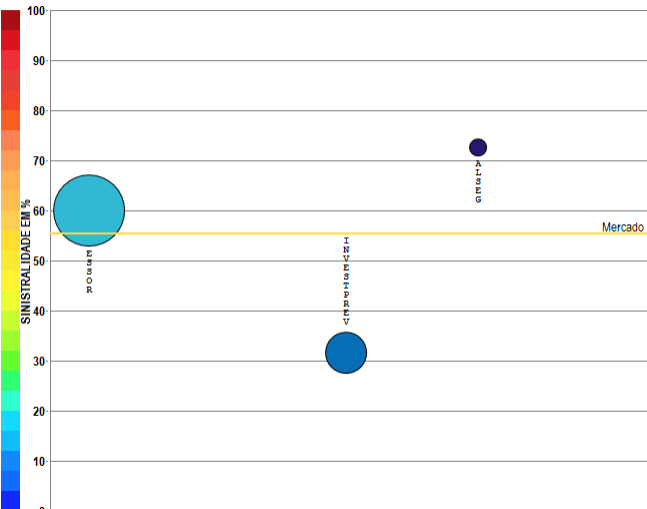
Análise entre JAN/2018 e ABR/2019 da relevância empresarial e da sinistralidade do ramo:
0622 - Transporte Internacional



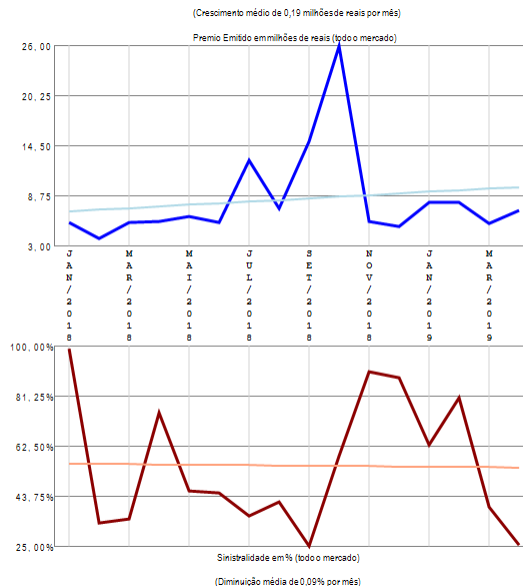
O ramo 0622 - Transporte Internacional apresenta vários competidores (25) no período de JAN/2018 a ABR/2019, quando a sinistralidade média de mercado foi de 27,35%. Em relação ao Prêmio Emitido pelo mercado neste período, observou-se crescimento médio de 0,80 milhões de reais por mês, com correspondente crescimento médio de 1,30% por mês na Sinistralidade. Além das 20 companhias apresentadas no gráfico existem outros participantes deste segmento (HDI SEG / ALIANÇA BR / AXA / GENERALI), perfazendo outros R\$ 720,74 milhões em prêmio emitido.

Ramo 0623 - R.C.T. Rod Pass Viagem Interest ou Intern

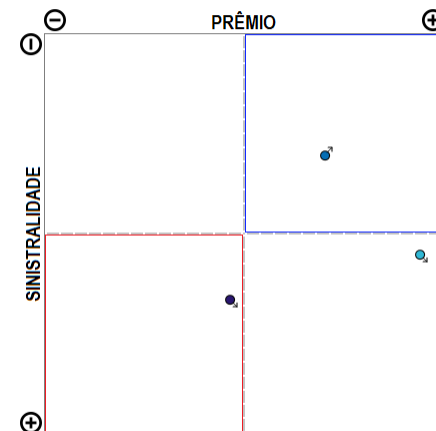
Análise entre JAN/2018 e ABR/2019 da relevância empresarial e da sinistralidade do ramo:
0623 - R.C.T. Rod Pass Viagem Interest ou Intern



Compilação a partir de dados públicos do Sistema de Estatísticas da SUSEP - A I4PRO Informática Ltda não se responsabiliza por incorreções da fonte.



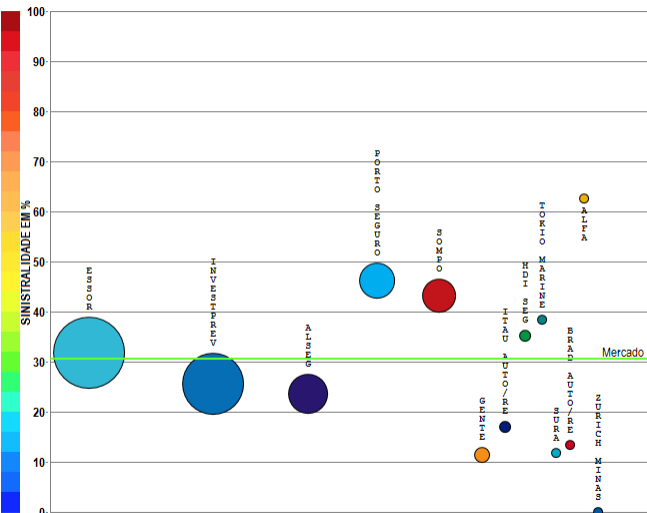
RESUMO DE TENDÊNCIAS



O ramo 0623 - R.C.T. Rod Pass Viagem Interest ou Intern apresenta poucos competidores (3) no período de JAN/2018 a ABR/2019, quando a sinistralidade média de mercado foi de 55,33%. Em relação ao Prêmio Emitido pelo mercado neste período, observou-se crescimento médio de 0,19 milhões de reais por mês, com correspondente diminuição média de 0,09% por mês na Sinistralidade.

Ramo 0628 - R.C. Facultativa Veículos - RCFV Ônibus

Análise entre JAN/2018 e ABR/2019 da relevância empresarial e da sinistralidade do ramo:
0628 - R.C. Facultativa Veículos - RCFV Ônibus

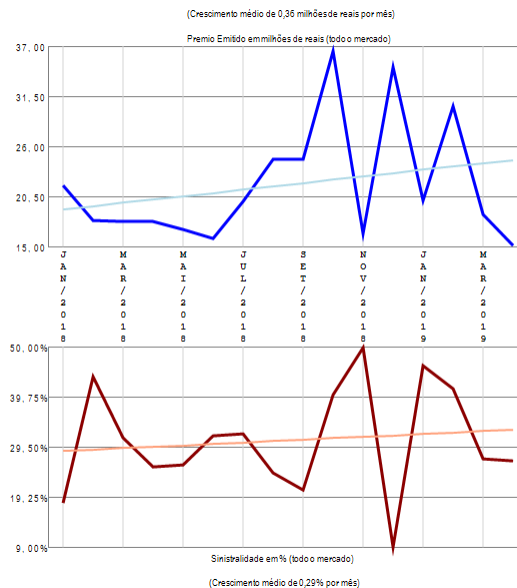


- 01490-ESSOR (38,31%)
PE=133,86 S=31,79%
- 06921-INVESTPREV (29,07%)
PE=101,57 S=23,91%
- 05191-ALFA (11,74%)
PE=41,02 S=23,56%
- 05886-PORTO SEGURO (8,89%)
PE=31,07 S=46,29%
- 05720-SOMPO (7,86%)
PE=47,87 S=42,20%
- 06793-GENTE (1,45%)
PE=5,11 S=11,33%
- 03162-TAU AUTORE (1,03%)
PE=3,60 S=17,20%
- 06572-HDI/SEG (0,91%)
PE=3,19 S=35,20%
- 06190-TOKIO MARINE (0,33%)
PE=1,16 S=38,30%
- 06751-GUARA (0,25%)
PE=0,85 S=11,53%
- 05312-BRAD AUTORE (0,09%)
PE=0,30 S=13,33%
- 06467-ALFA (0,06%)
PE=0,21 S=12,60%
- 05495-ZURICH MINAS (0,01%)
PE=0,04 S=12,10%

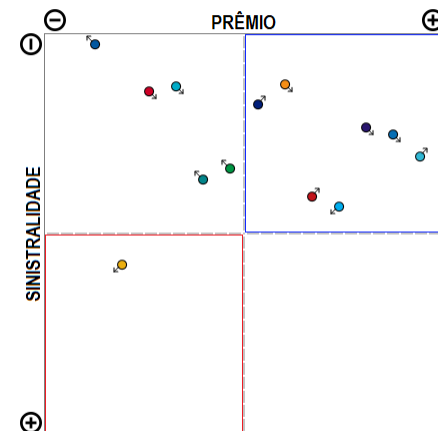
Compilação a partir de dados públicos do Sistema de Estatísticas da SUSEP - A I4PRO Informática Ltda não se responsabiliza por incorreções da fonte.



© 2005-2019



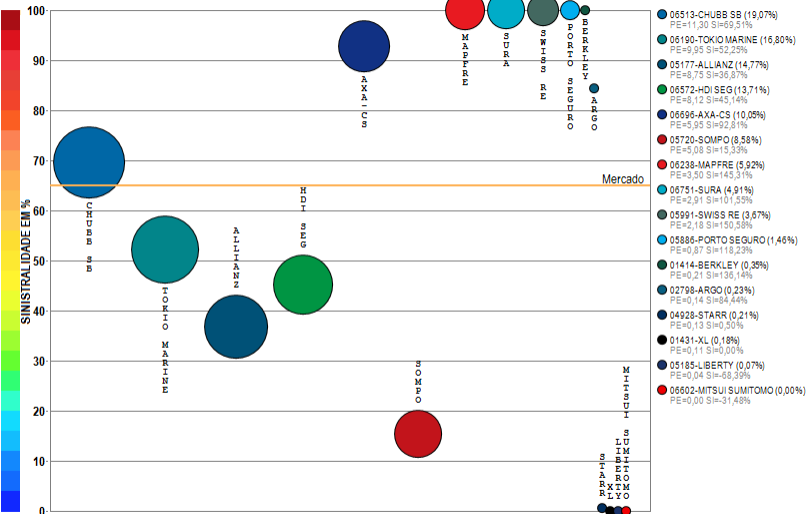
RESUMO DE TENDÊNCIAS



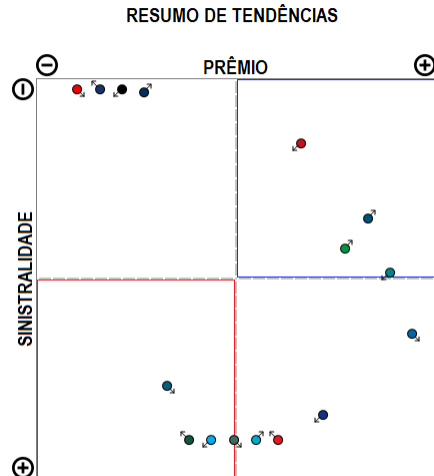
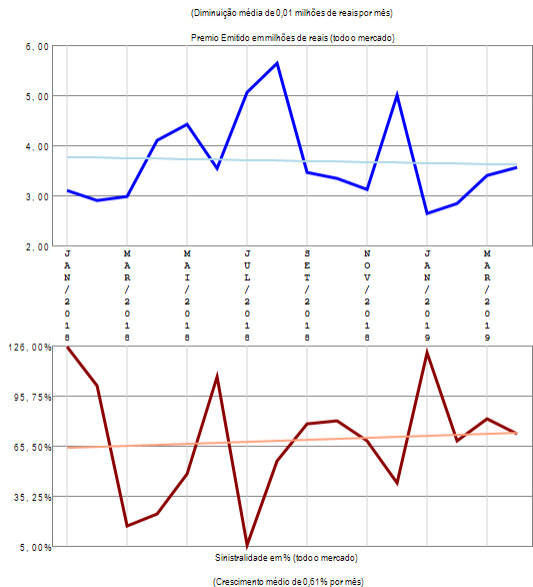
O ramo 0628 - R.C. Facultativa Veículos - RCFV Ônibus apresenta vários competidores (13) no período de JAN/2018 a ABR/2019, quando a sinistralidade média de mercado foi de 30,51%. Em relação ao Prêmio Emitido pelo mercado neste período, observou-se crescimento médio de 0,36 milhões de reais por mês, com correspondente crescimento médio de 0,29% por mês na Sinistralidade.

Ramo 0632 - R.C. Transp Carga Viagem Int - RCTR-VI-C

Análise entre JAN/2018 e ABR/2019 da relevância empresarial e da sinistralidade do ramo:
0632 - R.C. Transp Carga Viagem Int - RCTR-VI-C



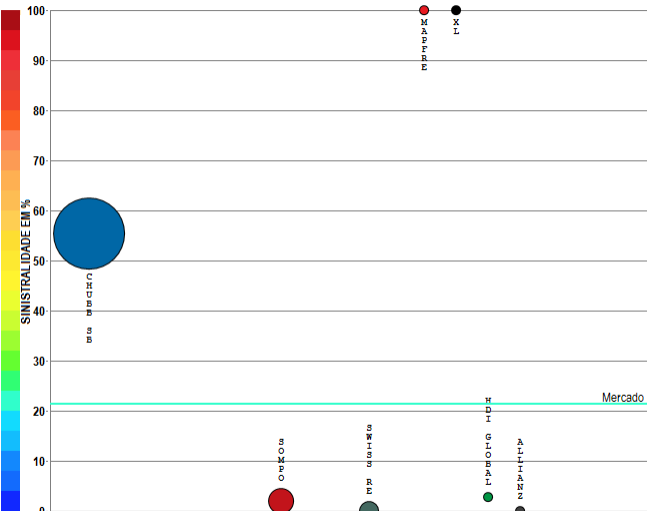
Compilação a partir de dados públicos do Sistema de Estatísticas da SUSEP - A I4PRO Informática Ltda não se responsabiliza por incorreções da fonte.
I4PRO © 2005-2019 Insurance for Professionals



O ramo 0632 - R.C. Transp Carga Viagem Int - RCTR-VI-C apresenta vários competidores (16) no período de JAN/2018 a ABR/2019, quando a sinistralidade média de mercado foi de 65,09%. Em relação ao Prêmio Emitido pelo mercado neste período, observou-se diminuição média de 0,01 milhões de reais por mês, com correspondente crescimento médio de 0,61% por mês na Sinistralidade.

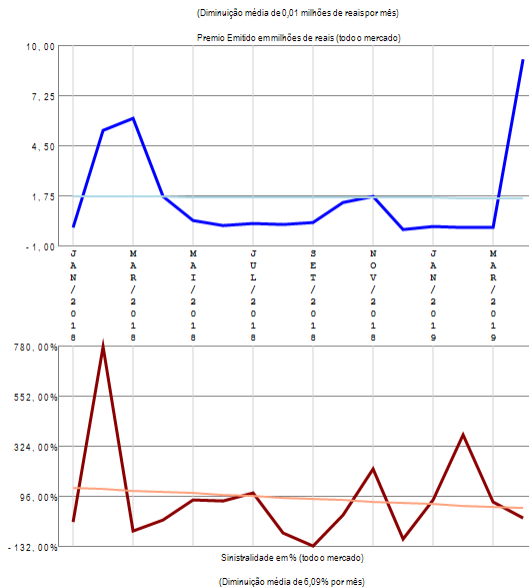
Ramo 0638 - R.C. Transp Ferroviário Carga -RCTF-C

Análise entre JAN/2018 e ABR/2019 da relevância empresarial e da sinistralidade do ramo:
0638 - R.C. Transp Ferroviário Carga 1 RCTF-C

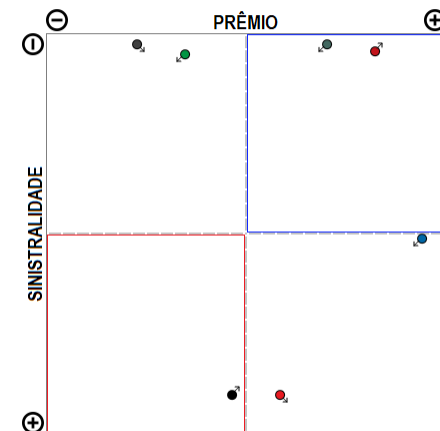


- 06513-CHUBB SB (83,77%)
PE=22,38 S=55,43%
- 05720-SOMPO (10,06%)
PE=2,09 S=2,01%
- 05091-SWISS RE (6,25%)
PE=1,67 S=61,10%
- 05238-MAPFRE (0,88%)
PE=0,23 S=954,33%
- 01421-XL (0,18%)
PE=0,05 S=18,19%
- 01571-HDGLOBAL (0,00%)
PE=0,00 S=2,74%
- 05177-ALLIANZ (0,00%)
PE=0,00 S=0,00%

Compilação a partir de dados públicos do Sistema de Estatísticas da SUSEP - A I4PRO Informática Ltda não se responsabiliza por incorreções da fonte.



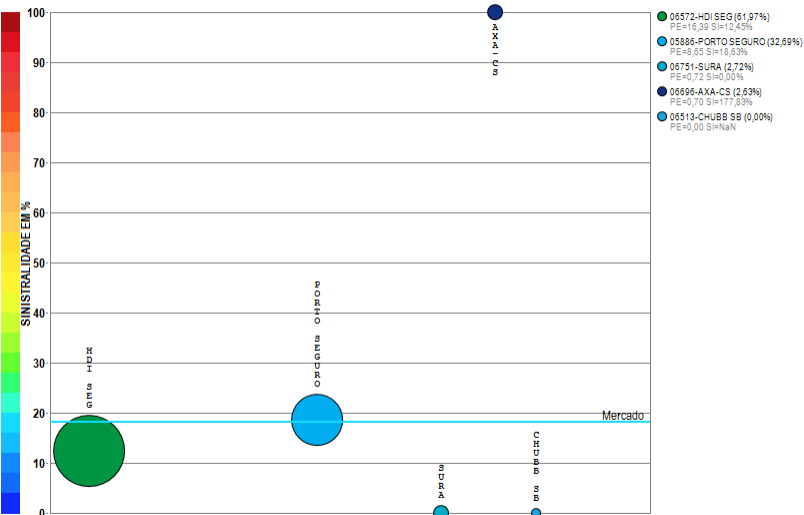
RESUMO DE TENDÊNCIAS



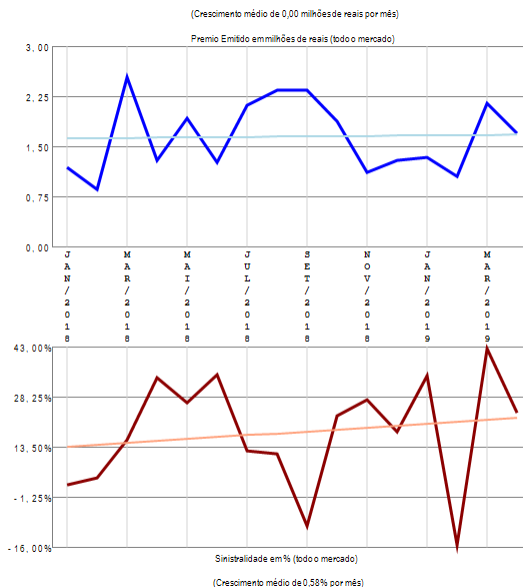
O ramo 0638 - R.C. Transp Ferroviário Carga 1 RCTF-C apresenta vários competidores (7) no período de JAN/2018 a ABR/2019, quando a sinistralidade média de mercado foi de 21,32%. Em relação ao Prêmio Emitido pelo mercado neste período, observou-se diminuição média de 0,01 milhões de reais por mês, com correspondente diminuição média de 6,09% por mês na Sinistralidade.

Ramo 0644 - R.C. Tr Viagem Int pess ou não-Carta Azul

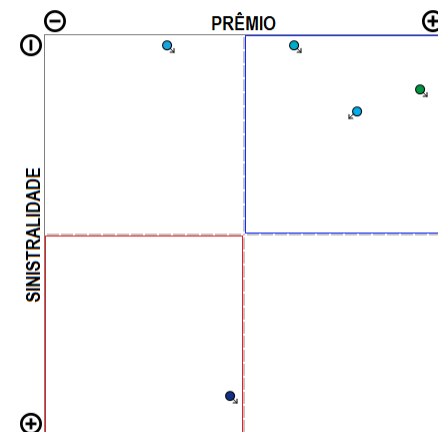
Análise entre JAN/2018 e ABR/2019 da relevância empresarial e da sinistralidade do ramo:
0644 - R.C. Tr Viagem Int pess ou não-Carta Azul



Compilação a partir de dados públicos do Sistema de Estatísticas da SUSEP - A I4PRO Informática Ltda não se responsabiliza por incorreções da fonte.



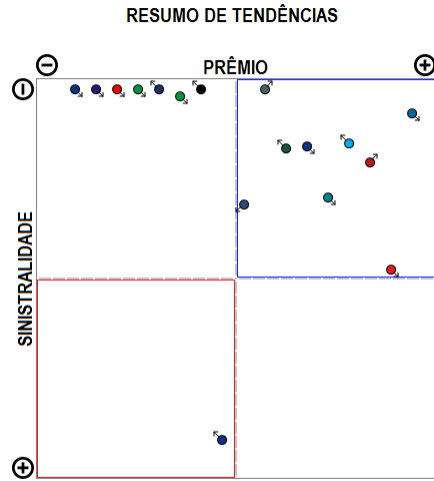
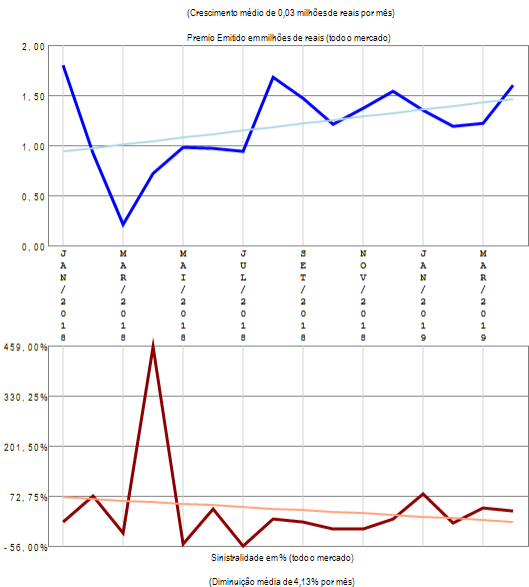
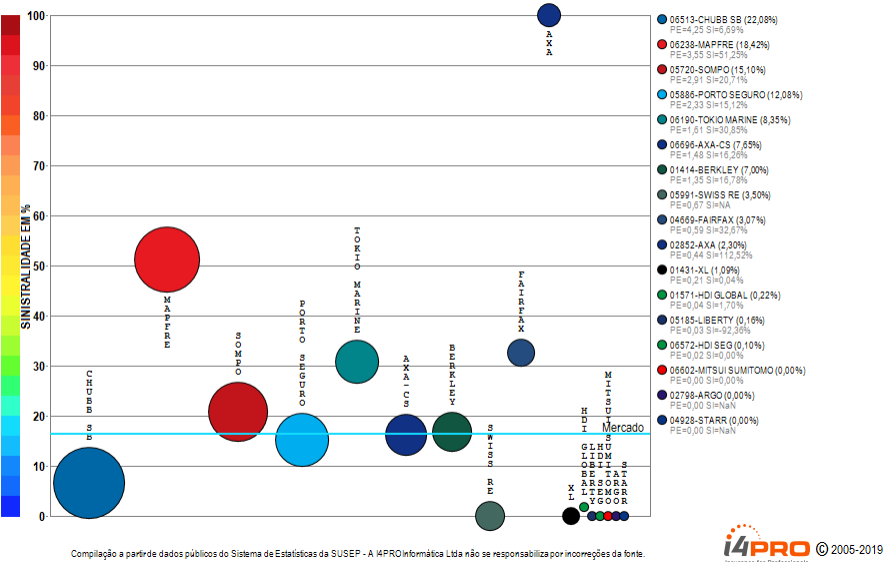
RESUMO DE TENDÊNCIAS



O ramo 0644 - R.C. Tr Viagem Int pess ou não-Carta Azul apresenta poucos competidores (5) no período de JAN/2018 a ABR/2019, quando a sinistralidade média de mercado foi de 18,14%. Em relação ao Prêmio Emitido pelo mercado neste período, observou-se crescimento médio de 0,00 milhões de reais por mês, com correspondente crescimento médio de 0,58% por mês na Sinistralidade.

Ramo 0652 - R.C. Transp Aéreo Carga - RCTA-C

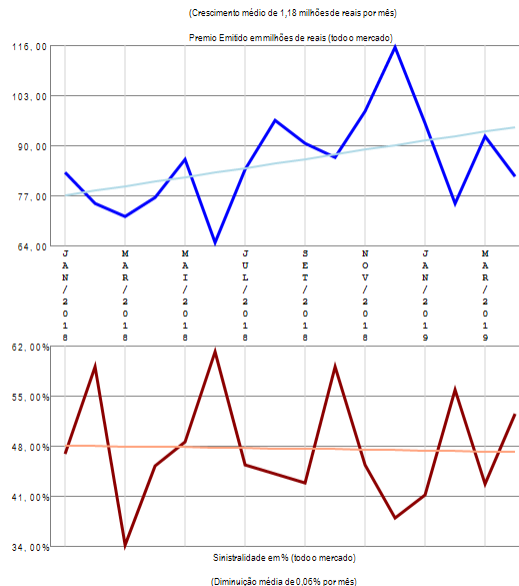
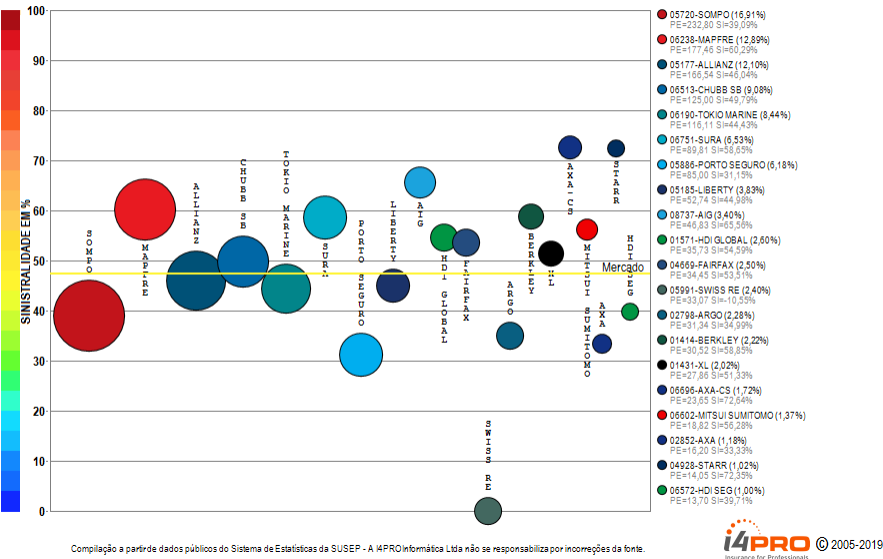
Análise entre JAN/2018 e ABR/2019 da relevância empresarial e da sinistralidade do ramo:
0652 - R.C. Transp Aéreo Carga - RCTA-C



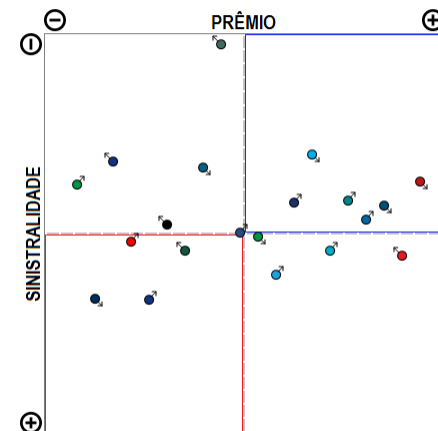
O ramo 0652 - R.C. Transp Aéreo Carga - RCTA-C apresenta vários competidores (17) no período de JAN/2018 a ABR/2019, quando a sinistralidade média de mercado foi de 16,32%. Em relação ao Prêmio Emitido pelo mercado neste período, observou-se crescimento médio de 0,03 milhões de reais por mês, com correspondente diminuição média de 4,13% por mês na Sinistralidade.

Ramo 0654 - R.C. Transp Rodoviário Carga - RCTR-C

Análise entre JAN/2018 e ABR/2019 da relevância empresarial e da sinistralidade do ramo:
0654 - R.C. Transp Rodoviário Carga - RCTR-C



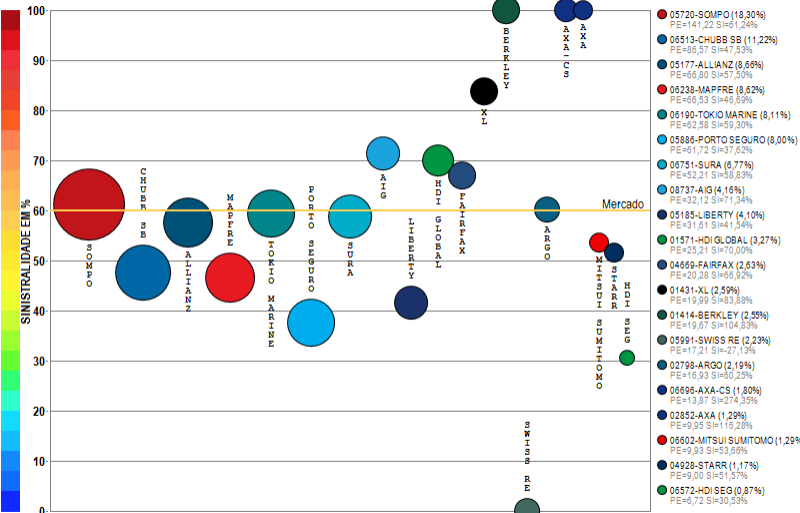
RESUMO DE TENDÊNCIAS



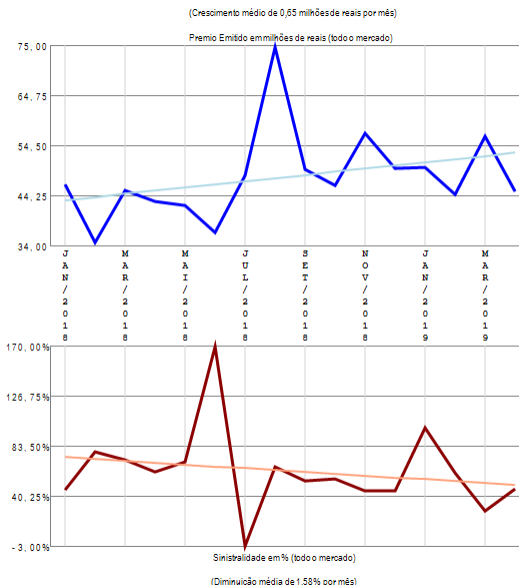
O ramo 0654 - R.C. Transp Rodoviário Carga - RCTR-C apresenta vários competidores (22) no período de JAN/2018 a ABR/2019, quando a sinistralidade média de mercado foi de 47,41%. Em relação ao Prêmio Emitido pelo mercado neste período, observou-se crescimento médio de 1,18 milhões de reais por mês, com correspondente diminuição média de 0,06% por mês na Sinistralidade. Além das 20 companhias apresentadas no gráfico existem outros participantes deste segmento (ZURICH BR CIA / ZURICH MINAS), perfazendo outros R\$ 1376,30 milhões em prêmio emitido.

Ramo 0655 - R.C. Transp Desvio de Carga - RCF-DC

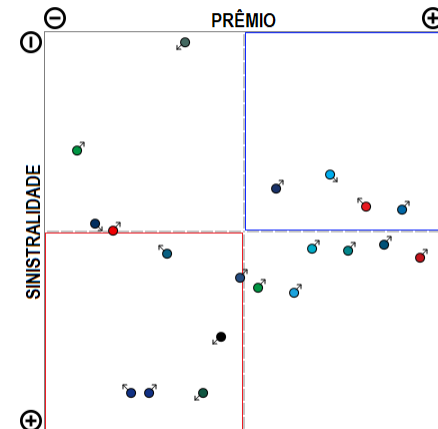
Análise entre JAN/2018 e ABR/2019 da relevância empresarial e da sinistralidade do ramo:
0655 - R.C. Transp Desvio de Carga - RCF-DC



Compilação a partir de dados públicos do Sistema de Estatísticas da SUSEP - A I4PRO Informática Ltda não se responsabiliza por incorreções da fonte.



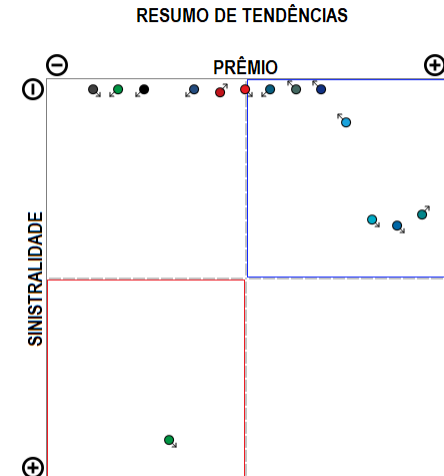
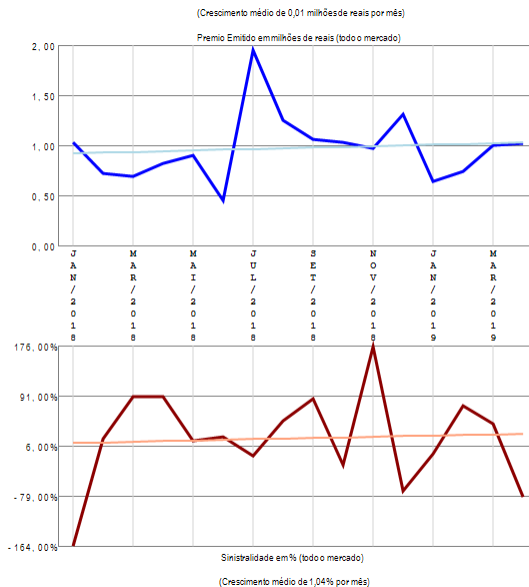
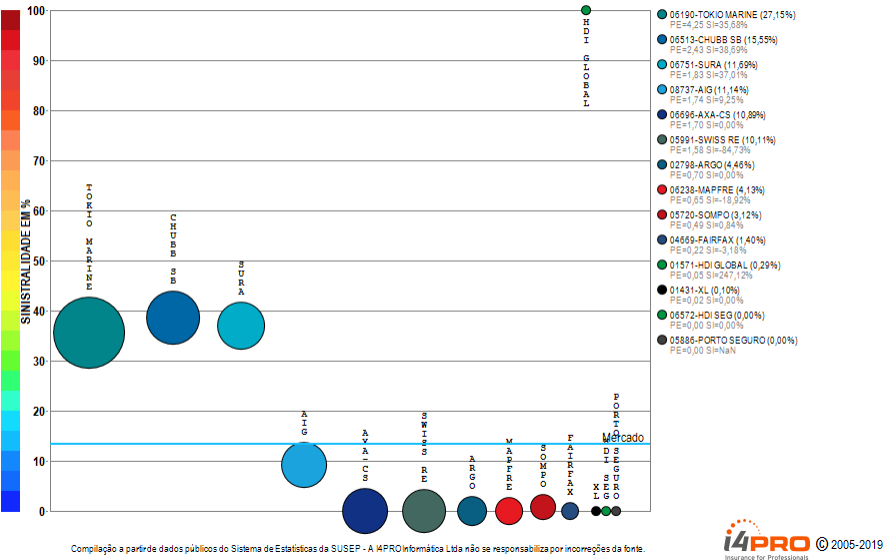
RESUMO DE TENDÊNCIAS



O ramo 0655 - R.C. Transp Desvio de Carga - RCF-DC apresenta vários competidores (22) no período de JAN/2018 a ABR/2019, quando a sinistralidade média de mercado foi de 60,00%. Em relação ao Prêmio Emitido pelo mercado neste período, observou-se crescimento médio de 0,65 milhões de reais por mês, com correspondente diminuição média de 1,58% por mês na Sinistralidade. Além das 20 companhias apresentadas no gráfico existem outros participantes deste segmento (ZURICH BR CIA), perfazendo outros R\$ 771,53 milhões em prêmio emitido.

Ramo 0656 - R.C. Transp Aquaviário Carga - RCA-C

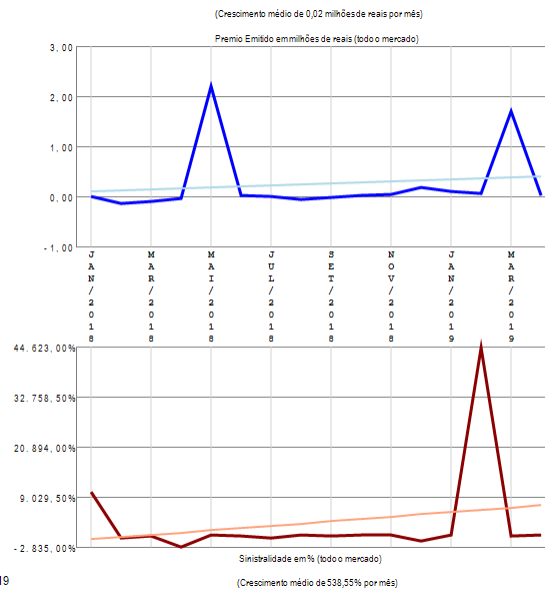
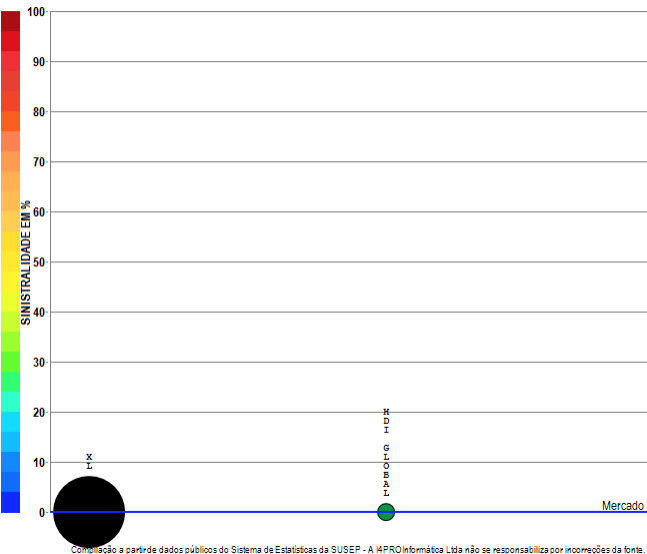
Análise entre JAN/2018 e ABR/2019 da relevância empresarial e da sinistralidade do ramo:
0656 - R.C. Transp Aquaviário Carga - RCA-C



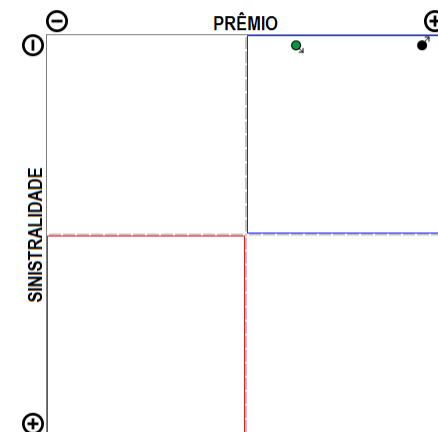
O ramo 0656 - R.C. Transp Aquaviário Carga - RCA-C apresenta vários competidores (14) no período de JAN/2018 a ABR/2019, quando a sinistralidade média de mercado foi de 13,34%. Em relação ao Prêmio Emitido pelo mercado neste período, observou-se crescimento médio de 0,01 milhões de reais por mês, com correspondente crescimento médio de 1,04% por mês na Sinistralidade.

Ramo 0658 - R.C. Op Transp Multimodal - RCOTM-C

Análise entre JAN/2018 e ABR/2019 da relevância empresarial e da sinistralidade do ramo:
0658 - R.C. Op Transp Multimodal - RCOTM-C



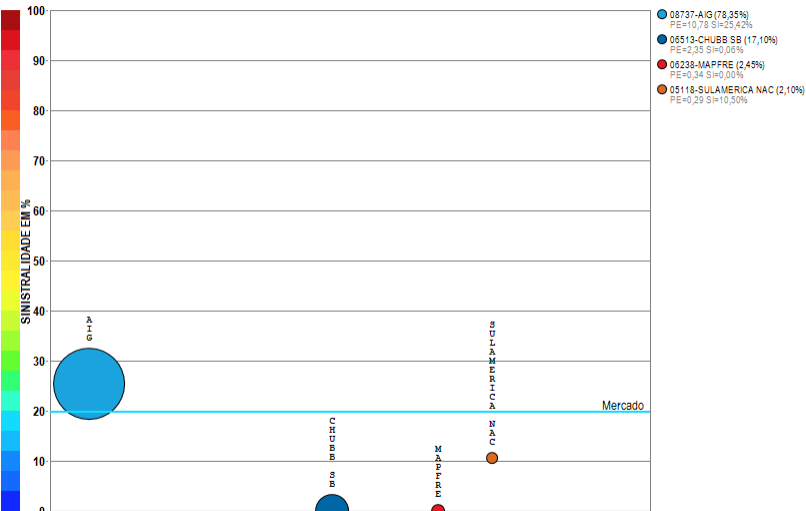
RESUMO DE TENDÊNCIAS



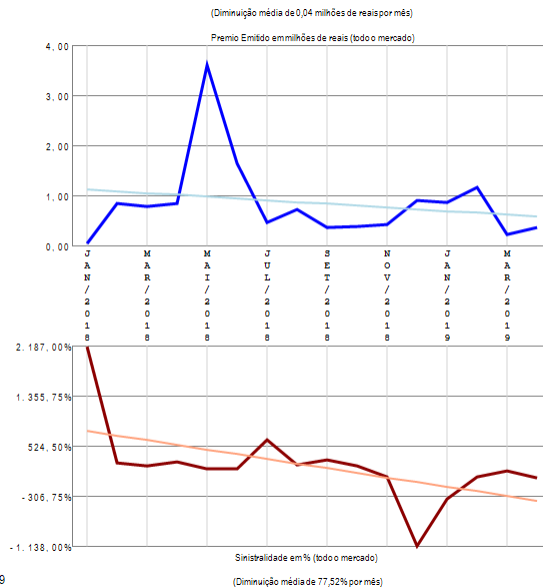
O ramo 0658 - R.C. Op Transp Multimodal - RCOTM-C apresenta poucos competidores (2) no período de JAN/2018 a ABR/2019, quando a sinistralidade média de mercado foi negativa. Em relação ao Prêmio Emitido pelo mercado neste período, observou-se crescimento médio de 0,02 milhões de reais por mês, com correspondente crescimento médio de 538,55% por mês na Sinistralidade.

Ramo 0711 - Riscos Diversos-Financeiros

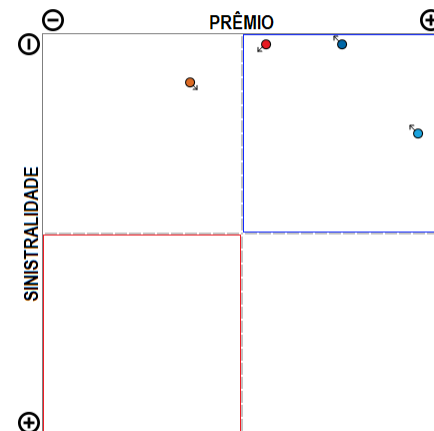
Análise entre JAN/2018 e ABR/2019 da relevância empresarial e da sinistralidade do ramo:
0711 - Riscos Diversos-Financeiros



Compilação a partir de dados públicos do Sistema de Estatísticas da SUSEP - A I4PRO Informática Ltda não se responsabiliza por incorreções da fonte.



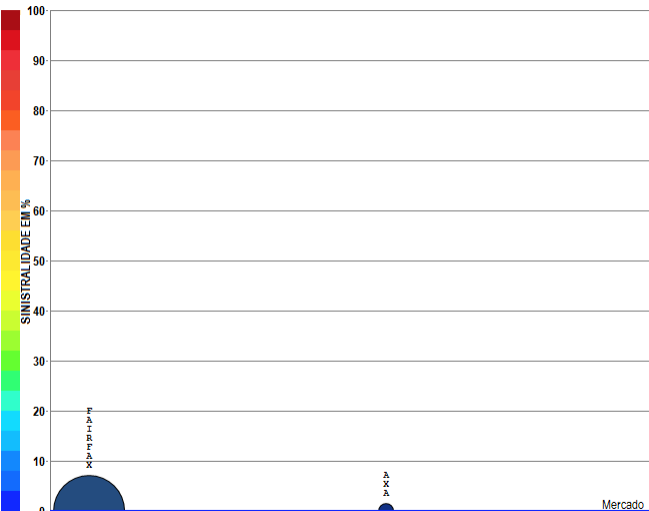
RESUMO DE TENDÊNCIAS



O ramo 0711 - Riscos Diversos-Financeiros apresenta poucos competidores (4) no período de JAN/2018 a ABR/2019, quando a sinistralidade média de mercado foi de 19,90%. Em relação ao Prêmio Emitido pelo mercado neste período, observou-se diminuição média de 0,04 milhões de reais por mês, com correspondente diminuição média de 77,52% por mês na Sinistralidade.

Ramo 0743 - Stop Loss

Análise entre JAN/2018 e ABR/2019 da relevância empresarial e da sinistralidade do ramo:
0743 - Stop Loss

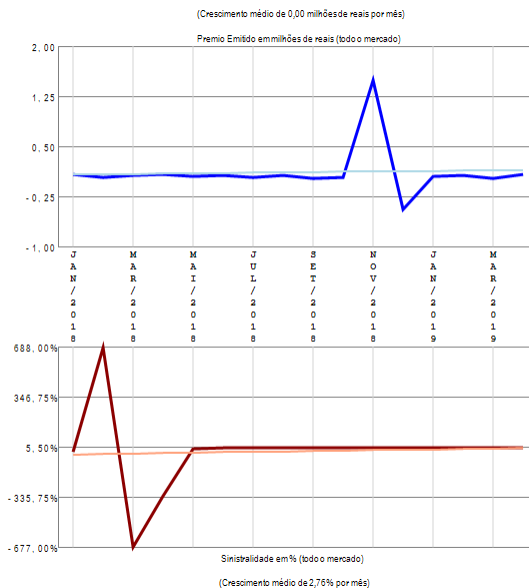


● 04660-FAIRFAX (95,62%)
PE=1,81 SI=-28,39%

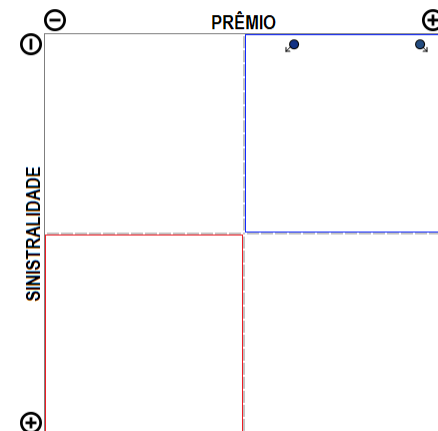
● 02852-AXA (4,38%)
PE=0,08 SI=0,00%

Compilação a partir de dados públicos do Sistema de Estatísticas da SUSEP - A I4PRO Informática Ltda não se responsabiliza por incorreções da fonte.

i4PRO © 2005-2019
Insurance for Professionals



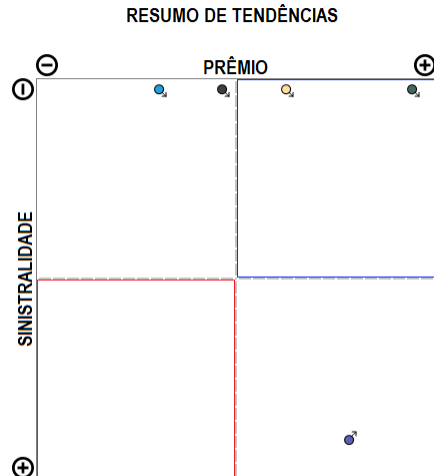
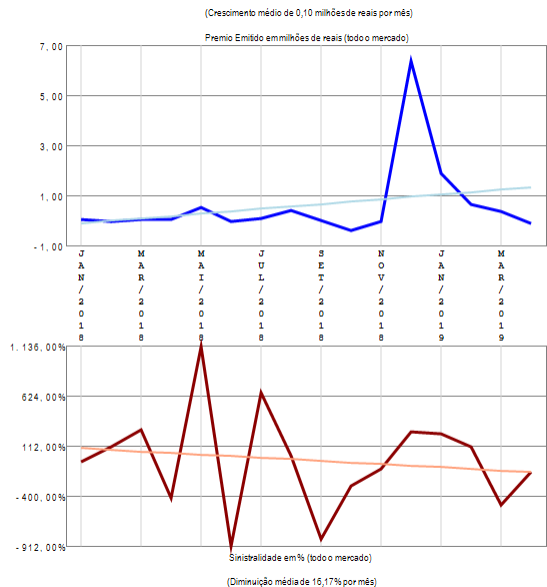
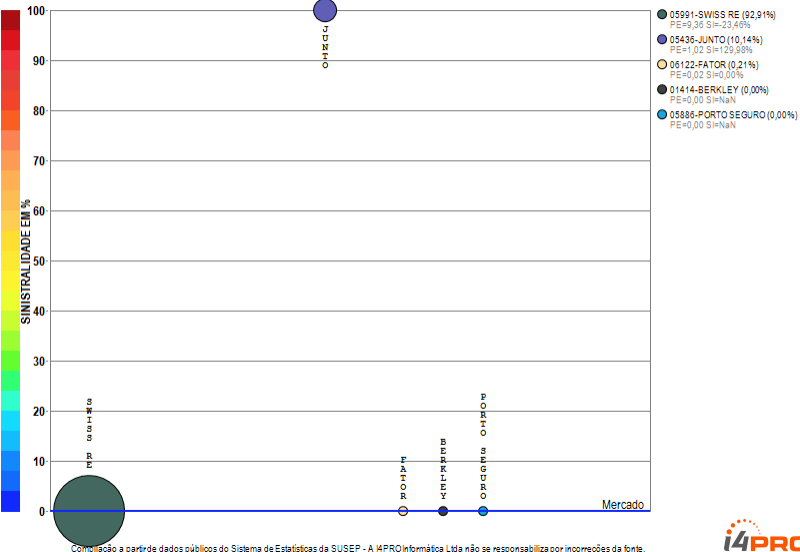
RESUMO DE TENDÊNCIAS



O ramo 0743 - Stop Loss apresenta poucos competidores (2) no período de JAN/2018 a ABR/2019, quando a sinistralidade média de mercado foi negativa. Em relação ao Prêmio Emitido pelo mercado neste período, observou-se crescimento médio de 0,00 milhões de reais por mês, com correspondente crescimento médio de 2,76% por mês na Sinistralidade.

Ramo 0745 - Garantia de Obrigações Públicas (RUNOFF, migrou para 0775)

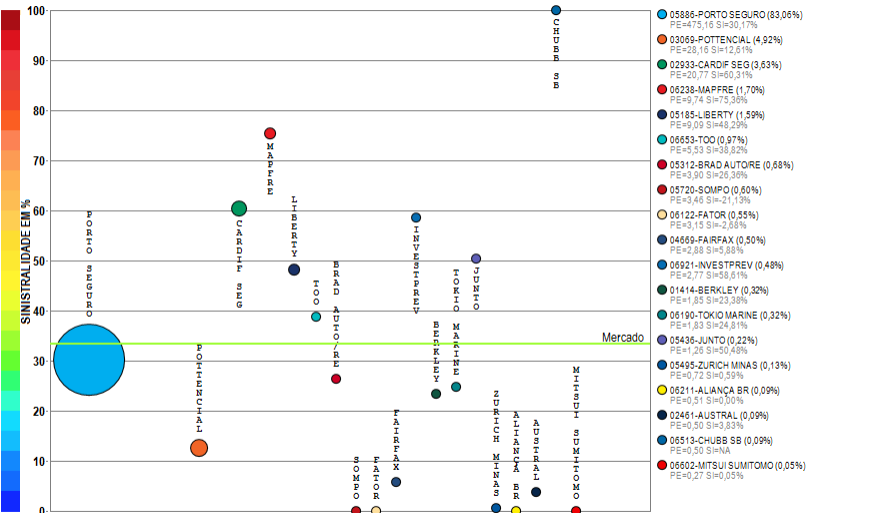
Análise entre JAN/2018 e ABR/2019 da relevância empresarial e da sinistralidade do ramo:
0745 - Garantia de Obrigações Públicas (RUNOFF, migrou para 0775)



O ramo 0745 - Garantia de Obrigações Públicas (RUNOFF, migrou para 0775) apresenta poucos competidores (5) no período de JAN/2018 a ABR/2019, quando a sinistralidade média de mercado foi negativa. Em relação ao Prêmio Emitido pelo mercado neste período, observou-se crescimento médio de 0,10 milhões de reais por mês, com correspondente diminuição média de 16,17% por mês na Sinistralidade.

Ramo 0746 - Fiança Locatícia

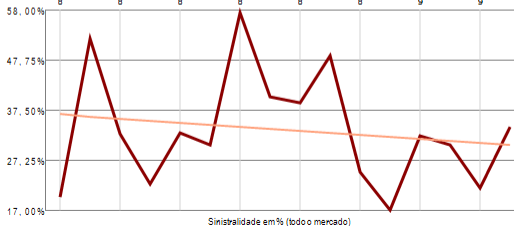
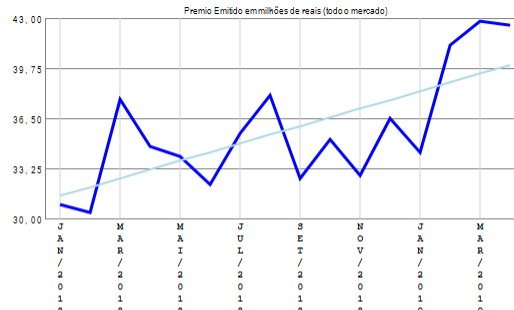
Análise entre JAN/2018 e ABR/2019 da relevância empresarial e da sinistralidade do ramo:
0746 - Fiança Locatícia



Compilação a partir de dados públicos do Sistema de Estatísticas da SUSEP - A I4PRO Informática Ltda não se responsabiliza por incorreções da fonte.

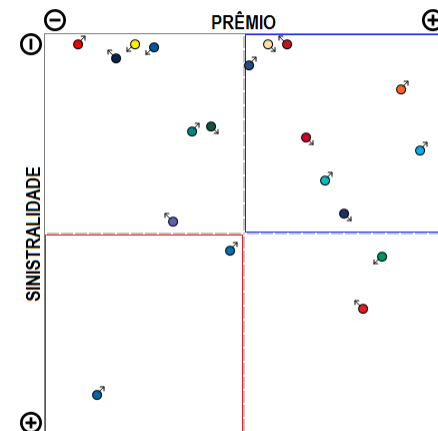


(Crescimento médio de 0,57 milhões de reais por mês)



(Diminuição média de 0,42% por mês)

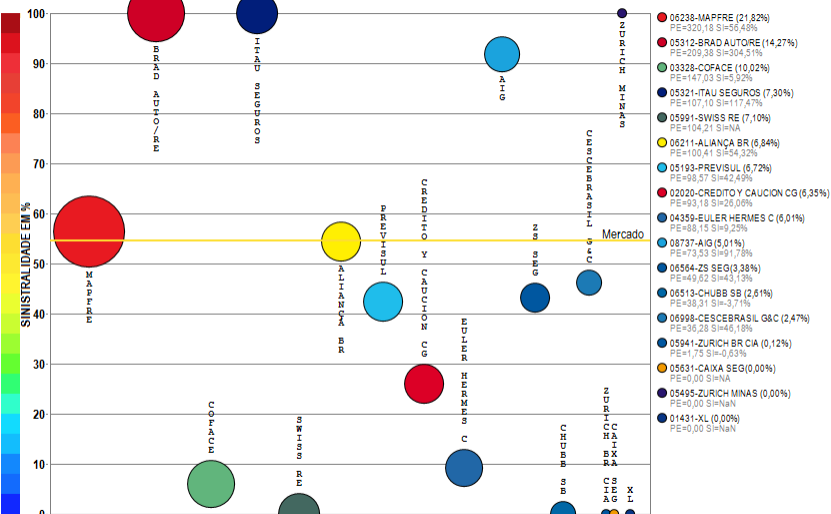
RESUMO DE TENDÊNCIAS



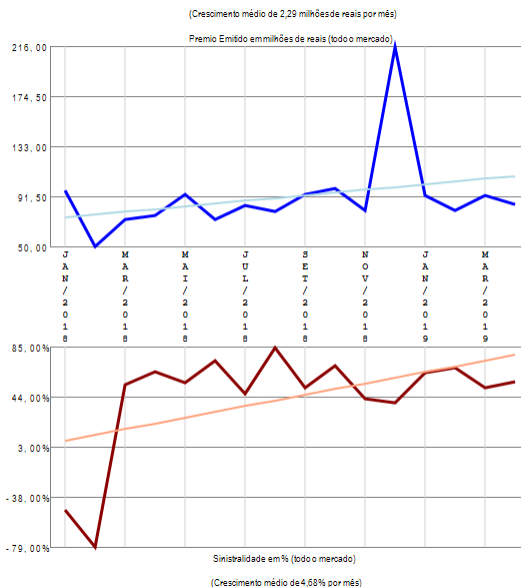
O ramo 0746 - Fiança Locatícia apresenta vários competidores (19) no período de JAN/2018 a ABR/2019, quando a sinistralidade média de mercado foi de 33,33%. Em relação ao Prêmio Emitido pelo mercado neste período, observou-se crescimento médio de 0,57 milhões de reais por mês, com correspondente diminuição média de 0,42% por mês na Sinistralidade.

Ramo 0748 - Crédito Interno

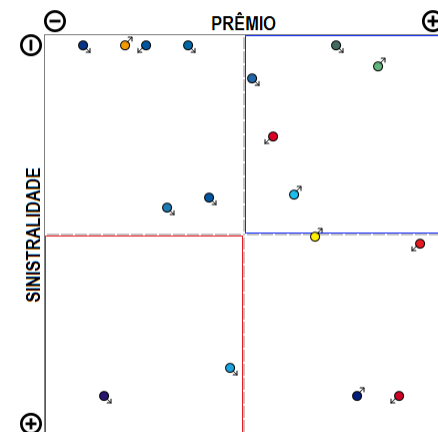
Análise entre JAN/2018 e ABR/2019 da relevância empresarial e da sinistralidade do ramo:
0748 - Crédito Interno



Compilação a partir de dados públicos do Sistema de Estatísticas da SUSEP - A I4PRO Informática Ltda não se responsabiliza por incorreções da fonte.



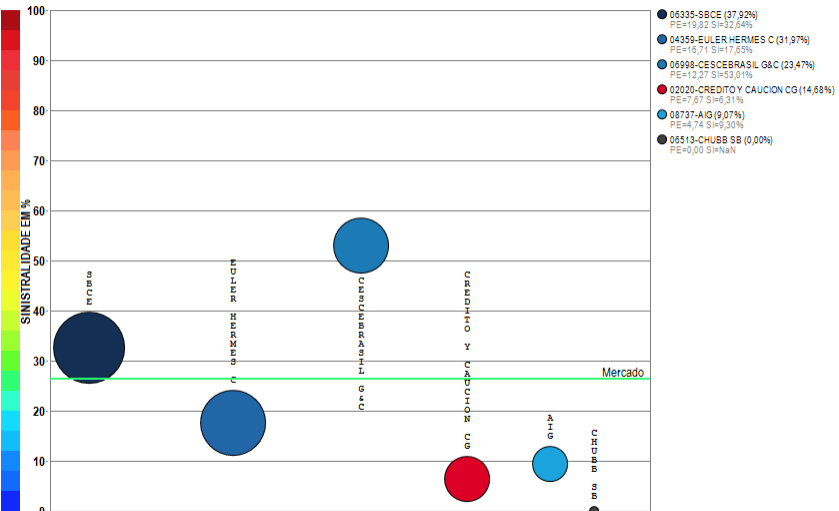
RESUMO DE TENDÊNCIAS



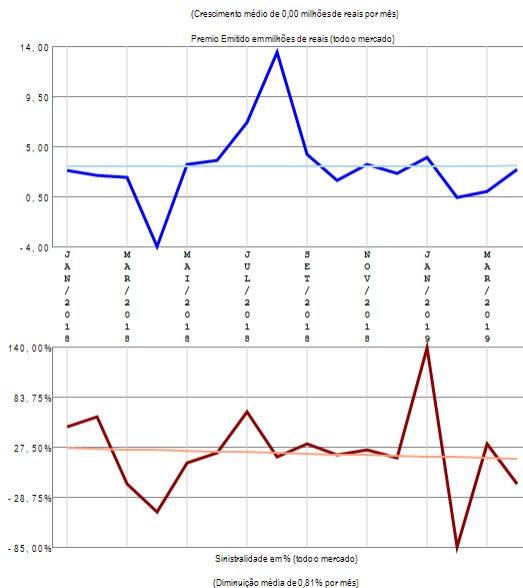
O ramo 0748 - Crédito Interno apresenta vários competidores (17) no período de JAN/2018 a ABR/2019, quando a sinistralidade média de mercado foi de 54,51%. Em relação ao Prêmio Emitido pelo mercado neste período, observou-se crescimento médio de 2,29 milhões de reais por mês, com correspondente crescimento médio de 4,68% por mês na Sinistralidade.

Ramo 0749 - Crédito à Exportação

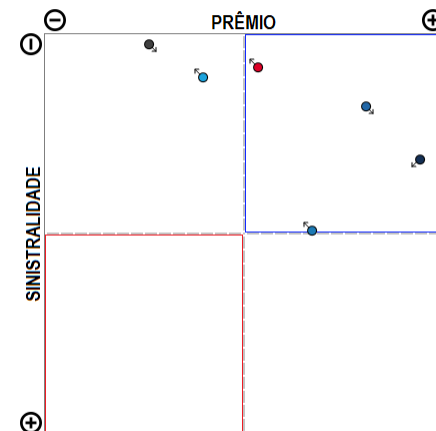
Análise entre JAN/2018 e ABR/2019 da relevância empresarial e da sinistralidade do ramo:
0749 - Crédito à Exportação



Compilação a partir de dados públicos do Sistema de Estatísticas da SUSEP - A I4PRO Informática Ltda não se responsabiliza por incorreções da fonte.



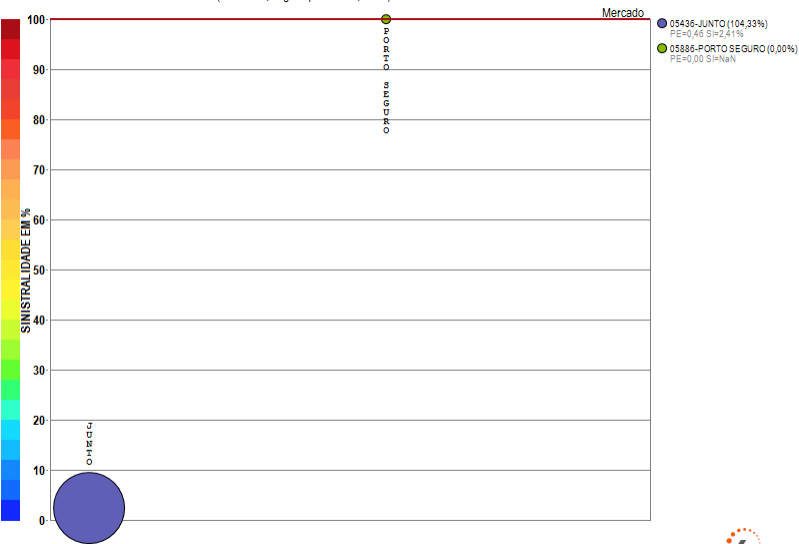
RESUMO DE TENDÊNCIAS



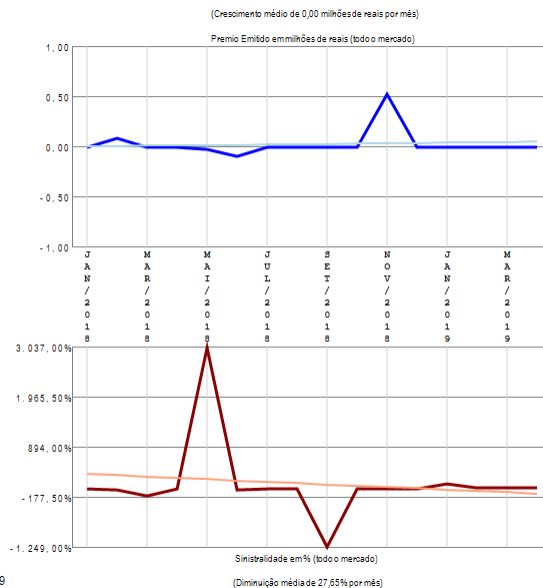
O ramo 0749 - Crédito à Exportação apresenta vários competidores (6) no período de JAN/2018 a ABR/2019, quando a sinistralidade média de mercado foi de 26,45%. Em relação ao Prêmio Emitido pelo mercado neste período, observou-se crescimento médio de 0,00 milhões de reais por mês, com correspondente diminuição média de 0,81% por mês na Sinistralidade.

Ramo 0750 - Garantia Judicial (RUNOFF, migrou para 0775, 0776)

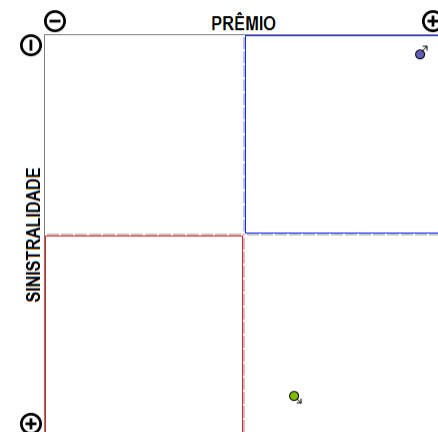
Análise entre JAN/2018 e ABR/2019 da relevância empresarial e da sinistralidade do ramo:
0750 - Garantia Judicial (RUNOFF, migrou para 0775, 0776)



Compilação a partir de dados públicos do Sistema de Estatísticas da SUSEP - A I4PRO Informática Ltda não se responsabiliza por incorreções da fonte.



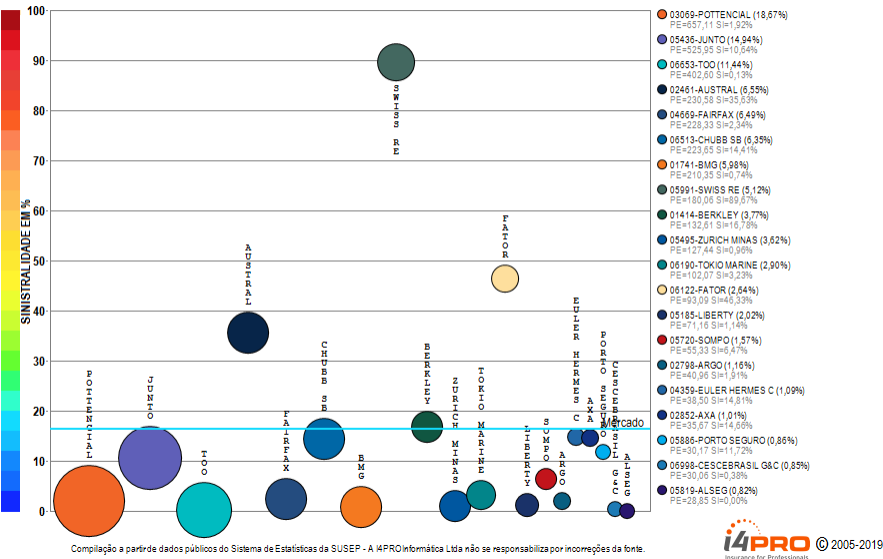
RESUMO DE TENDÊNCIAS



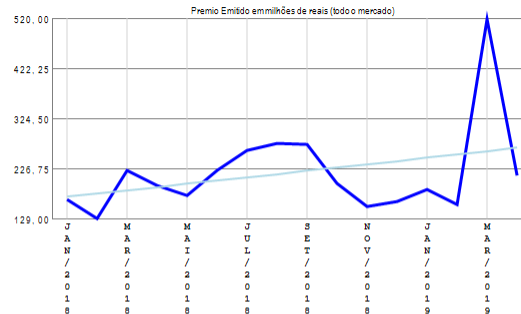
O ramo 0750 - Garantia Judicial (RUNOFF, migrou para 0775, 0776) apresenta poucos competidores (2) no período de JAN/2018 a ABR/2019, quando a sinistralidade média de mercado foi superior a 100%. Em relação ao Prêmio Emitido pelo mercado neste período, observou-se crescimento médio de 0,00 milhões de reais por mês, com correspondente diminuição média de 27,65% por mês na Sinistralidade.

Ramo 0775 - Garantia Segurado - Setor Público

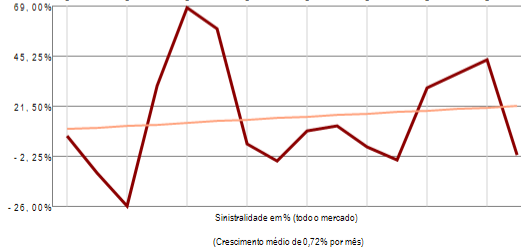
Análise entre JAN/2018 e ABR/2019 da relevância empresarial e da sinistralidade do ramo:
0775 - Garantia Segurado - Setor Público



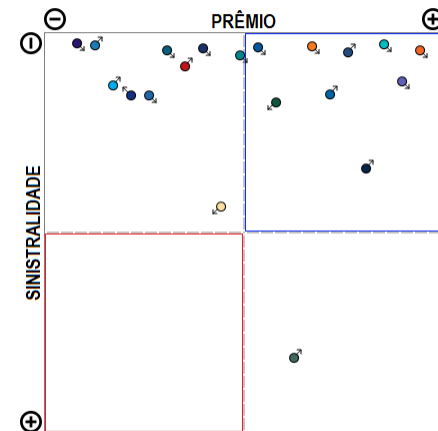
(Crescimento médio de 6,38 milhões de reais por mês)



(Crescimento médio de 0,72% por mês)



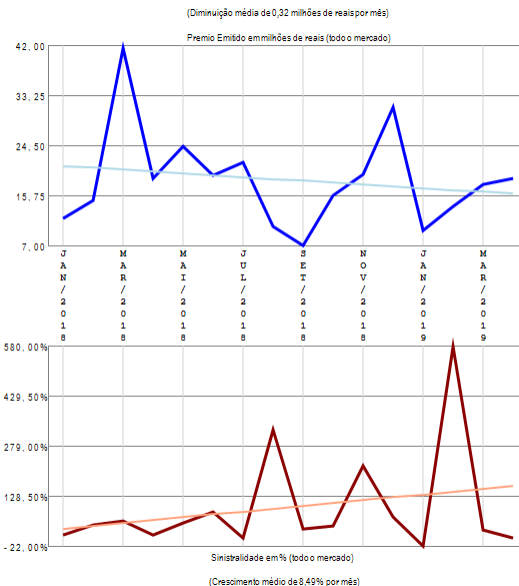
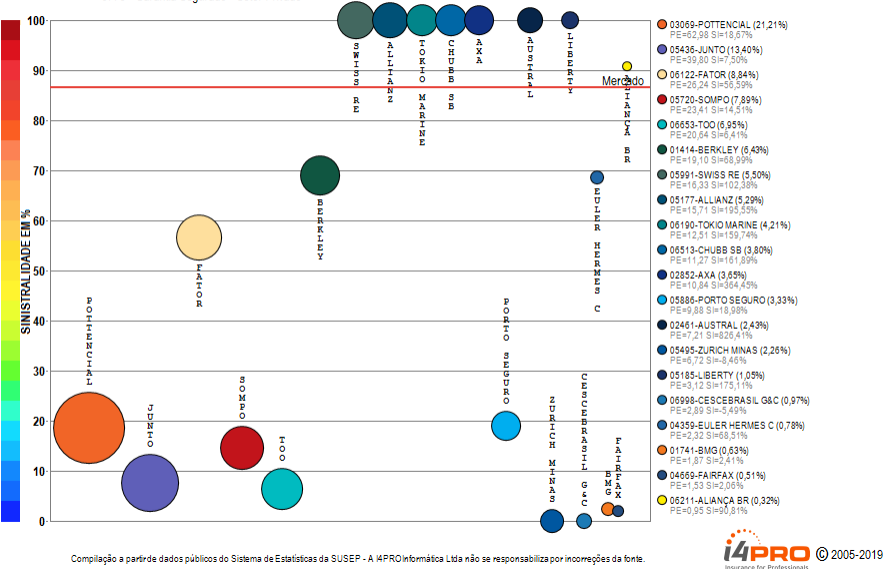
RESUMO DE TENDÊNCIAS



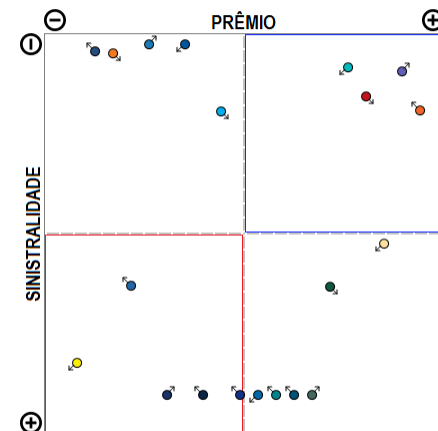
O ramo 0775 - Garantia Segurado - Setor Público apresenta vários competidores (32) no período de JAN/2018 a ABR/2019, quando a sinistralidade média de mercado foi de 16,30%. Em relação ao Prêmio Emitido pelo mercado neste período, observou-se crescimento médio de 6,38 milhões de reais por mês, com correspondente crescimento médio de 0,72% por mês na Sinistralidade. Além das 20 companhias apresentadas no gráfico existem outros participantes deste segmento (CAIXA SEG / AIG / MAPFRE / SAFRA / HDI GLOBAL / JNS / GENERALI / ALIANÇA BR / INVESTPREV / EXCELSIOR / XL), perfazendo outros R\$ 3519,79 milhões em prêmio emitido.

Ramo 0776 - Garantia Segurado - Setor Privado

Análise entre JAN/2018 e ABR/2019 da relevância empresarial e da sinistralidade do ramo:
0776 - Garantia Segurado - Setor Privado



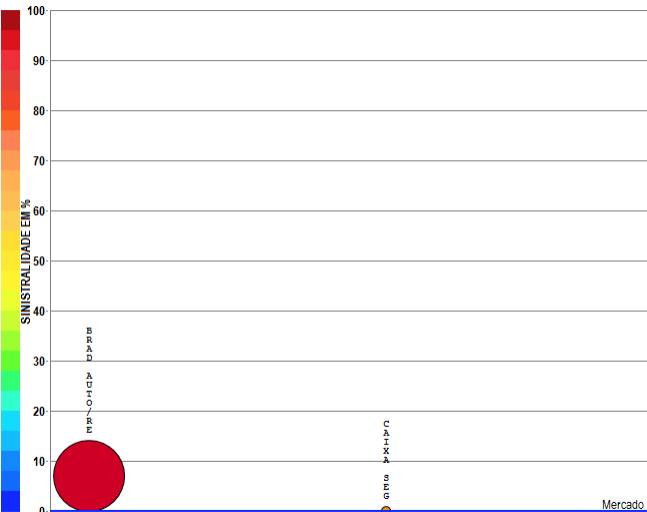
RESUMO DE TENDÊNCIAS



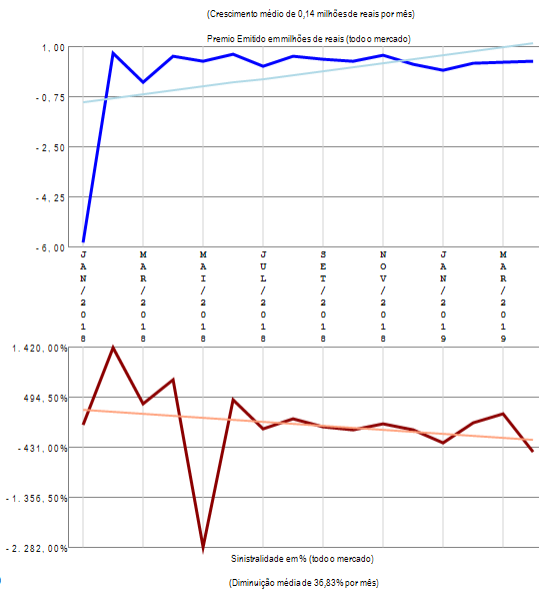
O ramo 0776 - Garantia Segurado - Setor Privado apresenta vários competidores (31) no período de JAN/2018 a ABR/2019, quando a sinistralidade média de mercado foi de 86,56%. Em relação ao Prêmio Emitido pelo mercado neste período, observou-se diminuição média de 0,32 milhões de reais por mês, com correspondente crescimento médio de 8,49% por mês na Sinistralidade. Além das 20 companhias apresentadas no gráfico existem outros participantes deste segmento (ARGO / XL / JNS / SAFRA / ALSEG / GENERALI / EXCELSIOR), perfazendo outros R\$ 296,89 milhões em prêmio emitido.

Ramo 0870 - Crédito Doméstico Risco Pessoa Física (RUNOFF, migrou para 0748)

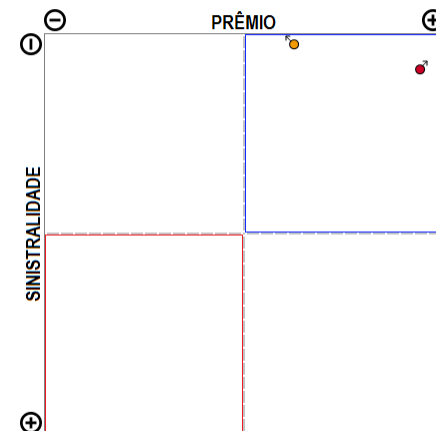
Análise entre JAN/2018 e ABR/2019 da relevância empresarial e da sinistralidade do ramo:
0870 - Crédito Doméstico Risco Pessoa Física (RUNOFF, migrou para 0748)



Compilação a partir de dados públicos do Sistema de Estatísticas da SUSEP - A I4PRO Informática Ltda não se responsabiliza por incorreções da fonte.



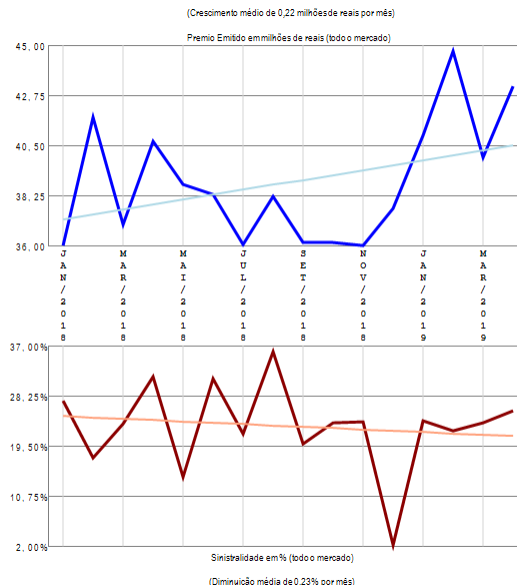
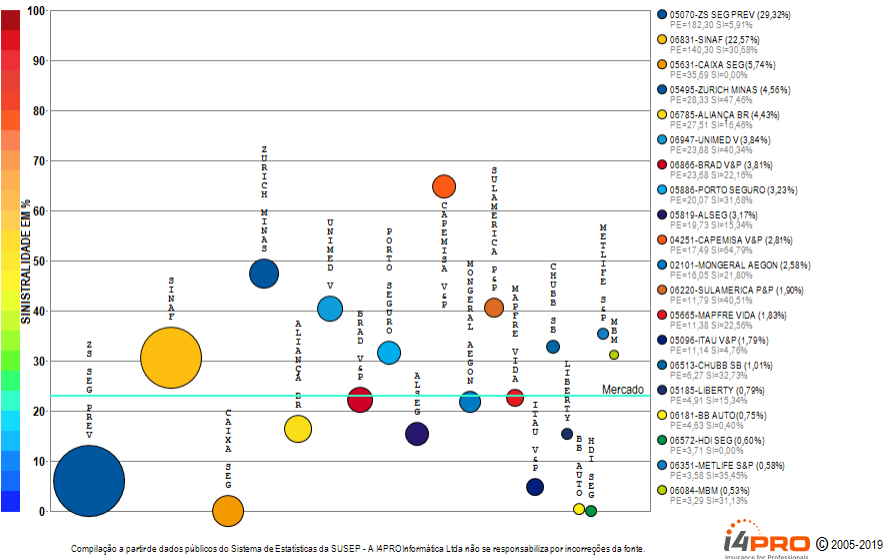
RESUMO DE TENDÊNCIAS



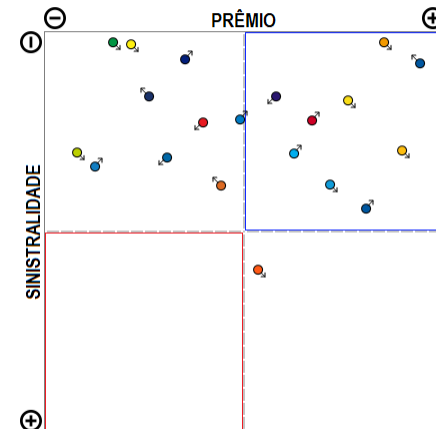
O ramo 0870 - Crédito Doméstico Risco Pessoa Física (RUNOFF, migrou para 0748) apresenta poucos competidores (2) no período de JAN/2018 a ABR/2019, quando a sinistralidade média de mercado foi negativa. Em relação ao Prêmio Emitido pelo mercado neste período, observou-se crescimento médio de 0,14 milhões de reais por mês, com correspondente diminuição média de 36,83% por mês na Sinistralidade.

Ramo 0929 - Seguro Funeral

Análise entre JAN/2018 e ABR/2019 da relevância empresarial e da sinistralidade do ramo:
0929 - Seguro Funeral

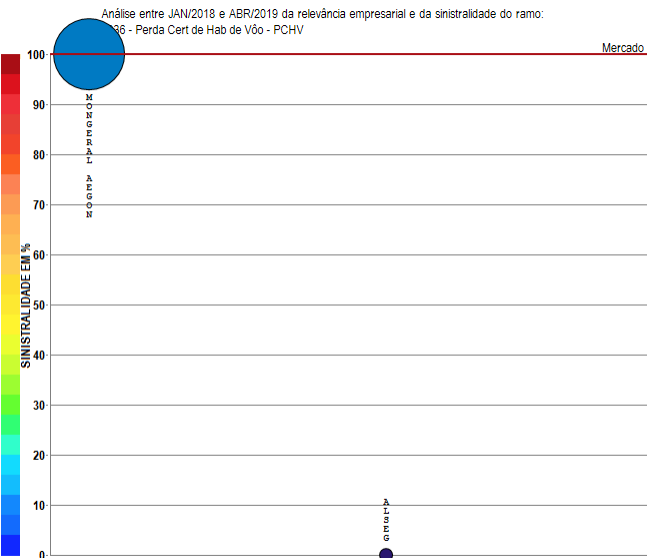


RESUMO DE TENDÊNCIAS

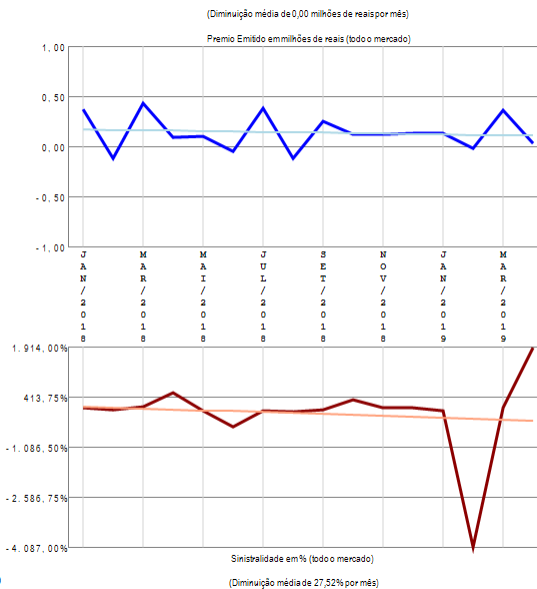


O ramo 0929 - Seguro Funeral apresenta vários competidores (44) no período de JAN/2018 a ABR/2019, quando a sinistralidade média de mercado foi de 22,92%. Em relação ao Prêmio Emitido pelo mercado neste período, observou-se crescimento médio de 0,22 milhões de reais por mês, com correspondente diminuição média de 0,23% por mês na Sinistralidade. Além das 20 companhias apresentadas no gráfico existem outros participantes deste segmento (TOKIO MARINE / ICATU / PREVISUL / ITAU SEGUROS / ALFA V&P / GENERALI / CENTAURO V&P / UNIAO / SICOOB / RIO GRANDE / MAPFRE / SOMPO / ALLIANZ / GENTE / OMINT / SANCOR / MITSUI SUMITOMO / SURA / SABEMI / PRUDENTIAL-G / BANESTES / EXCELSIOR / USEBENS), perfazendo outros R\$ 621,73 milhões em prêmio emitido.

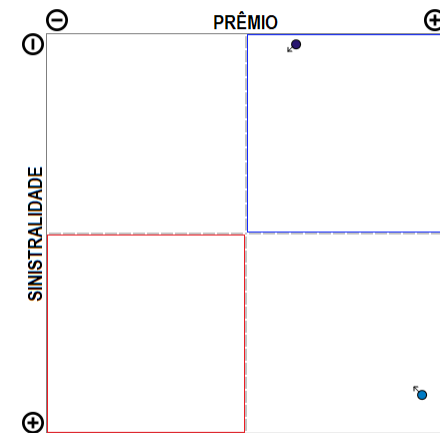
Ramo 0936 - Perda Cert de Hab de Vôo - PCHV



Compilação a partir de dados públicos do Sistema de Estatísticas da SUSEP - A I4PRO Informática Ltda não se responsabiliza por incorreções da fonte.



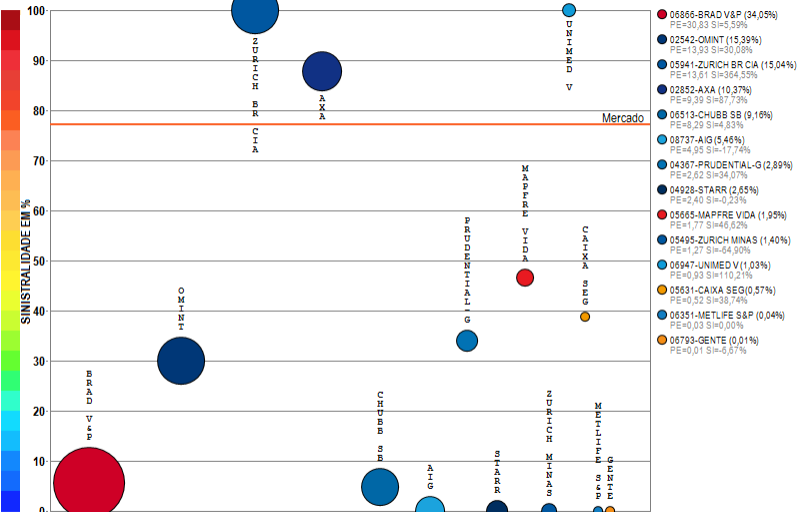
RESUMO DE TENDÊNCIAS



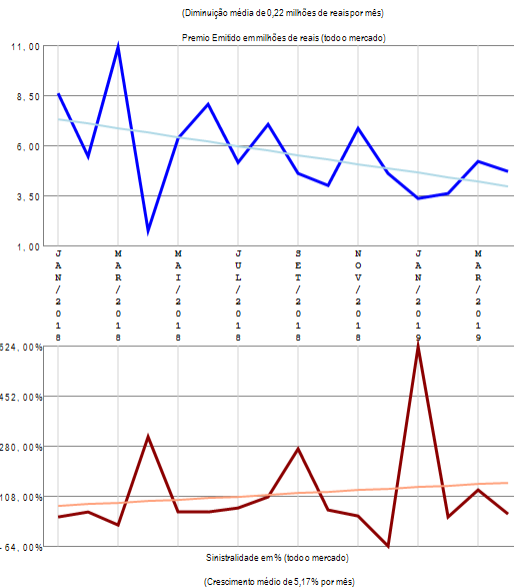
O ramo 0936 - Perda Cert de Hab de Vôo - PCHV apresenta poucos competidores (2) no período de JAN/2018 a ABR/2019, quando a sinistralidade média de mercado foi superior a 100%. Em relação ao Prêmio Emitido pelo mercado neste período, observou-se diminuição média de 0,00 milhões de reais por mês, com correspondente diminuição média de 27,52% por mês na Sinistralidade.

Ramo 0969 - Viagem

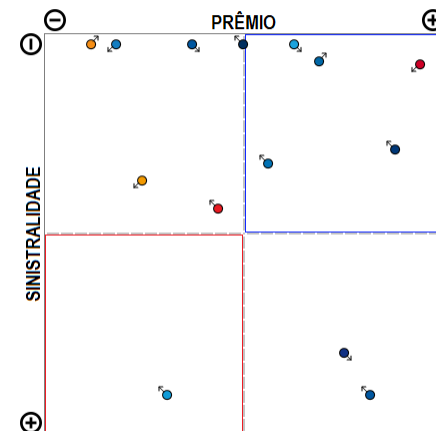
Análise entre JAN/2018 e ABR/2019 da relevância empresarial e da sinistralidade do ramo:
0969 - Viagem



Compilação a partir de dados públicos do Sistema de Estatísticas da SUSEP - A I4PRO Informática Ltda não se responsabiliza por incorreções da fonte.



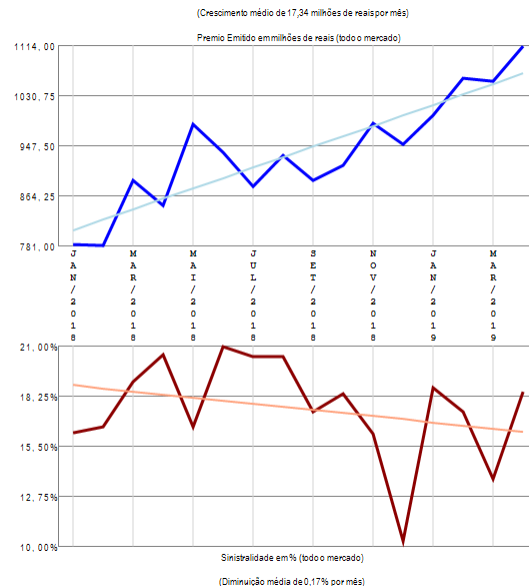
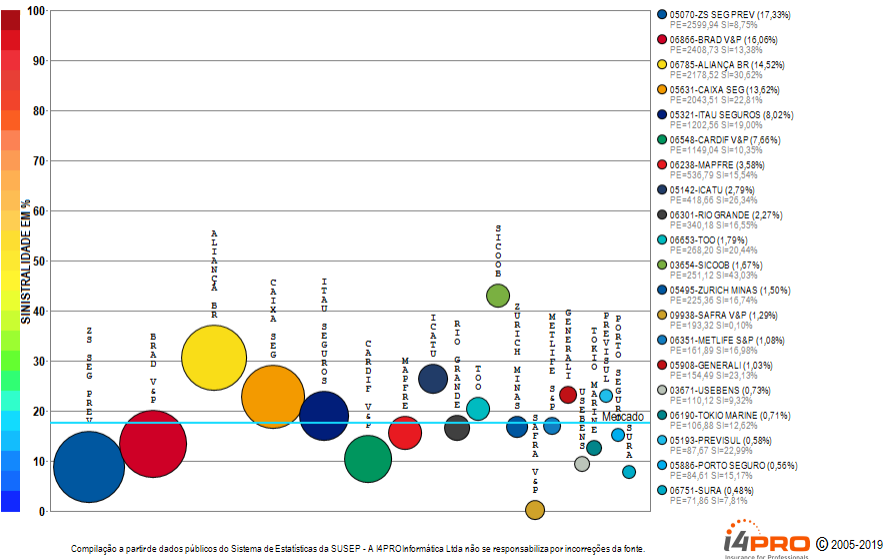
RESUMO DE TENDÊNCIAS



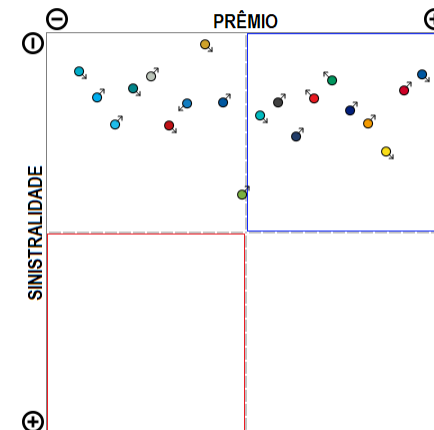
O ramo 0969 - Viagem apresenta vários competidores (14) no período de JAN/2018 a ABR/2019, quando a sinistralidade média de mercado foi de 77,14%. Em relação ao Prêmio Emitido pelo mercado neste período, observou-se diminuição média de 0,22 milhões de reais por mês, com correspondente crescimento médio de 5,17% por mês na Sinistralidade.

Ramo 0977 - Prestamista (exceto Habitacional e Rural)

Análise entre JAN/2018 e ABR/2019 da relevância empresarial e da sinistralidade do ramo:
0977 - Prestamista (exceto Habitacional e Rural)

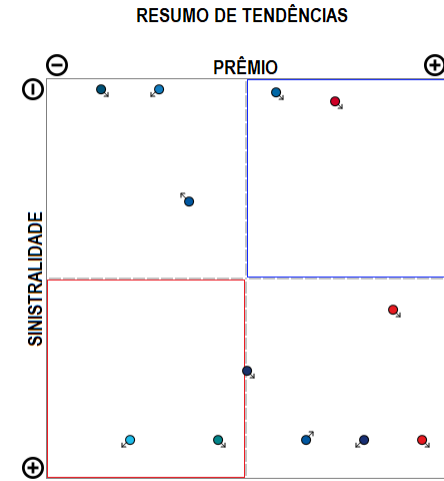
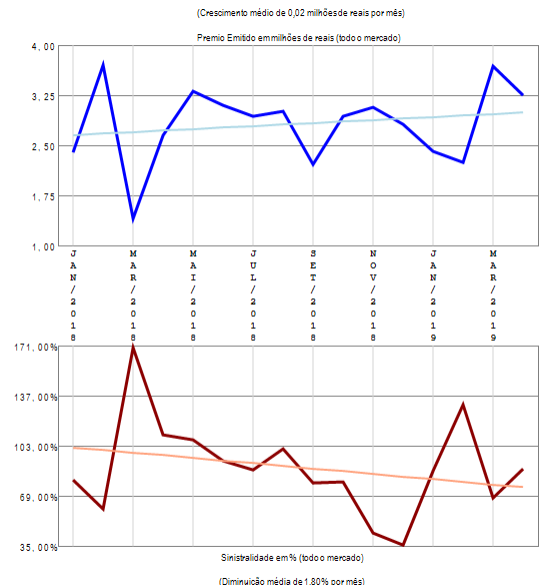
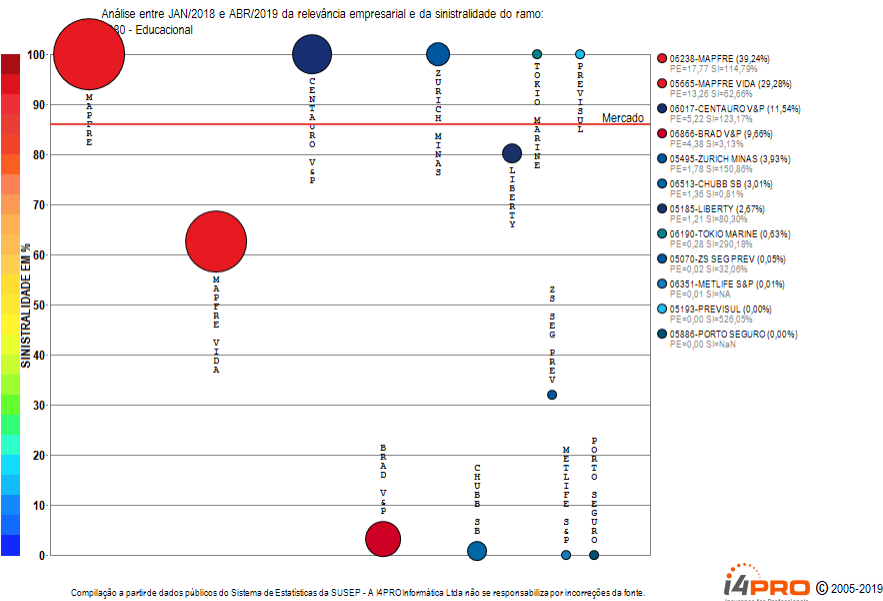


RESUMO DE TENDÊNCIAS



O ramo 0977 - Prestamista (exceto Habitacional e Rural) apresenta vários competidores (48) no período de JAN/2018 a ABR/2019, quando a sinistralidade média de mercado foi de 17,50%. Em relação ao Prêmio Emitido pelo mercado neste período, observou-se crescimento médio de 17,34 milhões de reais por mês, com correspondente diminuição média de 0,17% por mês na Sinistralidade. Além das 20 companhias apresentadas no gráfico existem outros participantes deste segmento (SOMPO / SULAMERICA P&P / ALSEG / SANCOR / ZURICH BR CIA / ALLIANZ / ALFA V&P / LIBERTY / VIRGINIA / MONGERAL AEGON / UNIMED V / CAPEMISA V&P / ASSURANT / BANESTES / AXA / CHUBB SB / CENTAURO V&P / BRADESCO SEG / SABEMI / INVESTPREV V&P / INVESTPREV / COMPREV V&P / UNIAO / MAPFRE VIDA / KIRTON SG / MBM / ITAU V&P), perfazendo outros R\$ 14998,89 milhões em prêmio emitido.

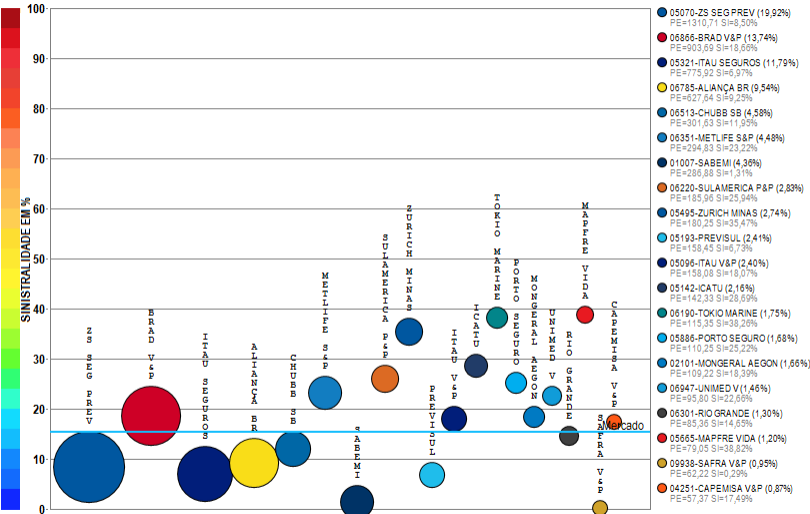
Ramo 0980 - Educacional



O ramo 0980 - Educacional apresenta vários competidores (12) no período de JAN/2018 a ABR/2019, quando a sinistralidade média de mercado foi de 85,99%. Em relação ao Prêmio Emitido pelo mercado neste período, observou-se crescimento médio de 0,02 milhões de reais por mês, com correspondente diminuição média de 1,80% por mês na Sinistralidade.

Ramo 0982 - Acidentes Pessoais

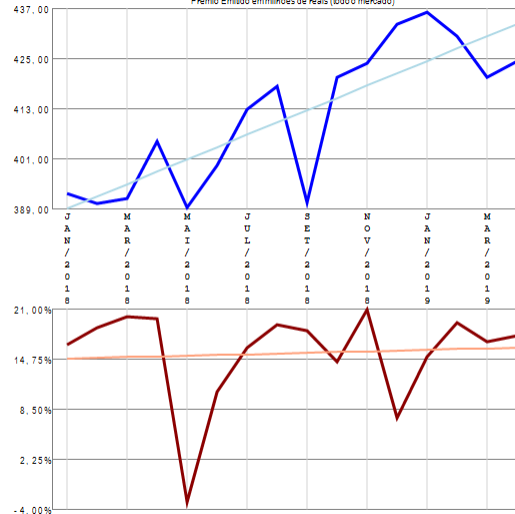
Análise entre JAN/2018 e ABR/2019 da relevância empresarial e da sinistralidade do ramo:
0982 - Acidentes Pessoais



Compilação a partir de dados públicos do Sistema de Estatísticas da SUSEP - A I4PRO Informática Ltda não se responsabiliza por incorreções da fonte.

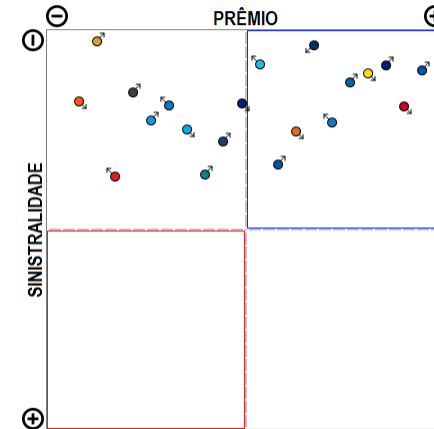


(Crescimento médio de 2,95 milhões de reais por mês)



(Crescimento médio de 0,09% por mês)

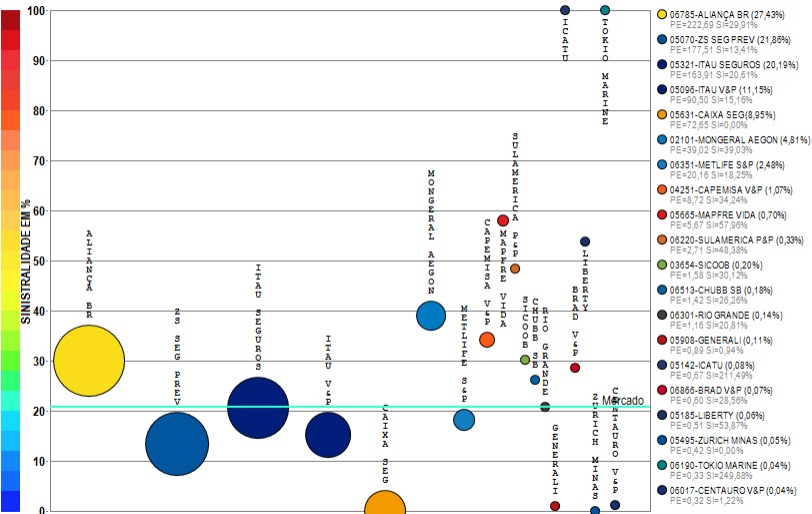
RESUMO DE TENDÊNCIAS



O ramo 0982 - Acidentes Pessoais apresenta vários competidores (61) no período de JAN/2018 a ABR/2019, quando a sinistralidade média de mercado foi de 15,42%. Em relação ao Prêmio Emitido pelo mercado neste período, observou-se crescimento médio de 2,95 milhões de reais por mês, com correspondente crescimento médio de 0,09% por mês na Sinistralidade. Além das 20 companhias apresentadas no gráfico existem outros participantes deste segmento (SOMPO / BRADESCO SEG / MAPFRE / PRUDENTIAL-G / SURA / CARDIF V&P / SICOOB / ALSEG / TOO / KIRTON SG / MBM / UNIAO / ZURICH BR CIA / CAIXA SEG / GENERALI / LIBERTY / SINAF / INVESTPREV / ALLIANZ / CENTAURO V&P / GENTE / ALFA V&P / MITSUI SUMITOMO / BERKLEY / ANGELUS / BANESTES / INVESTPREV V&P / ASSURANT / OMINT / AXA / HDI SEG / SANCOR / HDI GLOBAL / ITAU BMG / USEBENS / FAIRFAX / STARR / PREVIMIL / EXCELSIOR / ALIANÇA BA), perfazendo outros R\$ 6579,25 milhões em prêmio emitido.

Ramo 0984 - Doenças Graves ou Doença Terminal

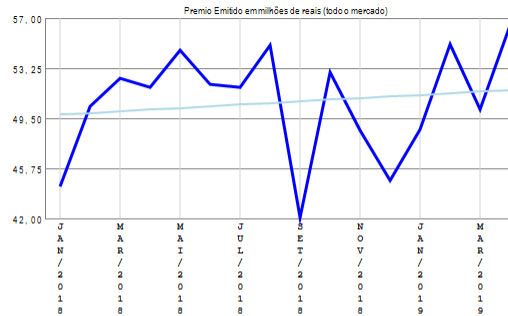
Análise entre JAN/2018 e ABR/2019 da relevância empresarial e da sinistralidade do ramo:
0984 - Doenças Graves ou Doença Terminal



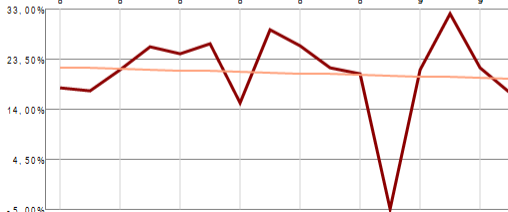
Compilação a partir de dados públicos do Sistema de Estatísticas da SUSEP - A I4PRO Informática Ltda não se responsabiliza por incorreções da fonte.



(Crescimento médio de 0,12 milhões de reais por mês)



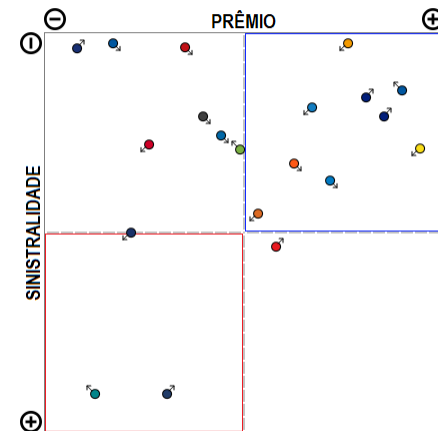
Prêmio Emitido em milhões de reais (todo mercado)



Sinistralidade em% (todo o mercado)

(Diminuição média de 0,14% por mês)

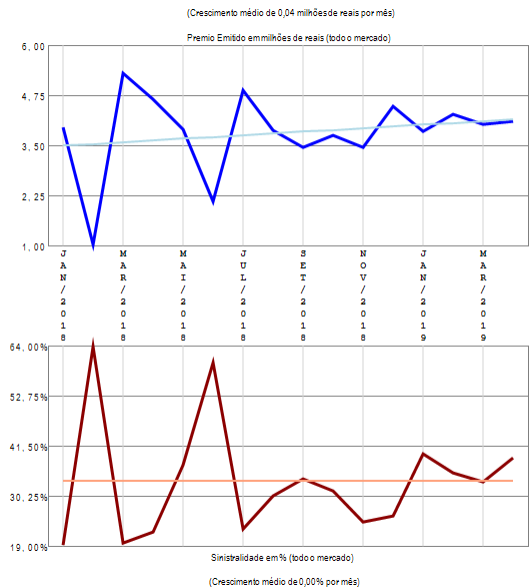
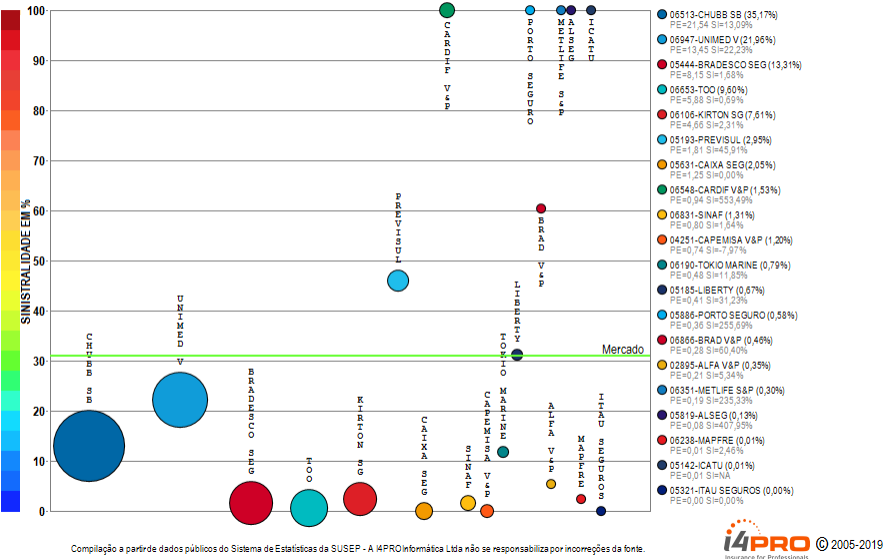
RESUMO DE TENDÊNCIAS



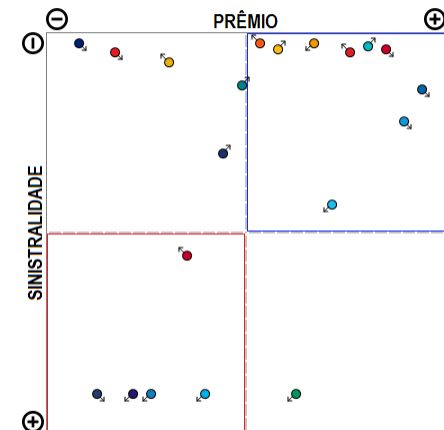
O ramo 0984 - Doenças Graves ou Doença Terminal apresenta vários competidores (26) no período de JAN/2018 a ABR/2019, quando a sinistralidade média de mercado foi de 20,87%. Em relação ao Prêmio Emitido pelo mercado neste período, observou-se crescimento médio de 0,12 milhões de reais por mês, com correspondente diminuição média de 0,14% por mês na Sinistralidade. Além das 20 companhias apresentadas no gráfico existem outros participantes deste segmento (SOMPO / ALSEG / PRUDENTIAL-G / SAFRA V&P / PREVISUL / UNIMED V), perfazendo outros R\$ 811,92 milhões em prêmio emitido.

Ramo 0987 - Desemprego/Perda de Renda

Análise entre JAN/2018 e ABR/2019 da relevância empresarial e da sinistralidade do ramo:
0987 - Desemprego/Perda de Renda



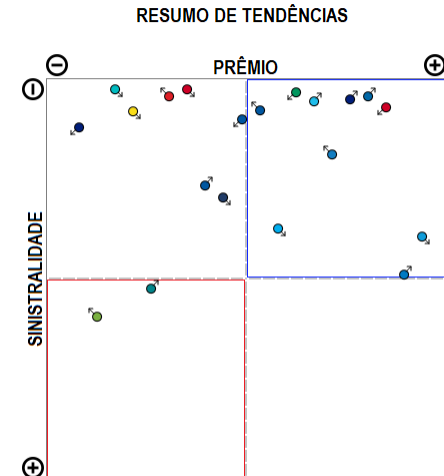
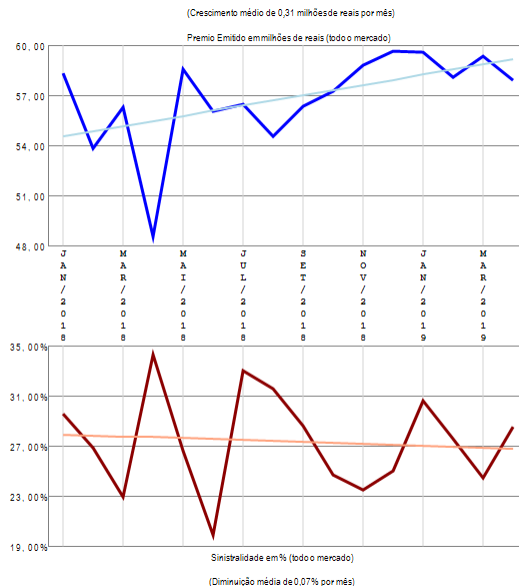
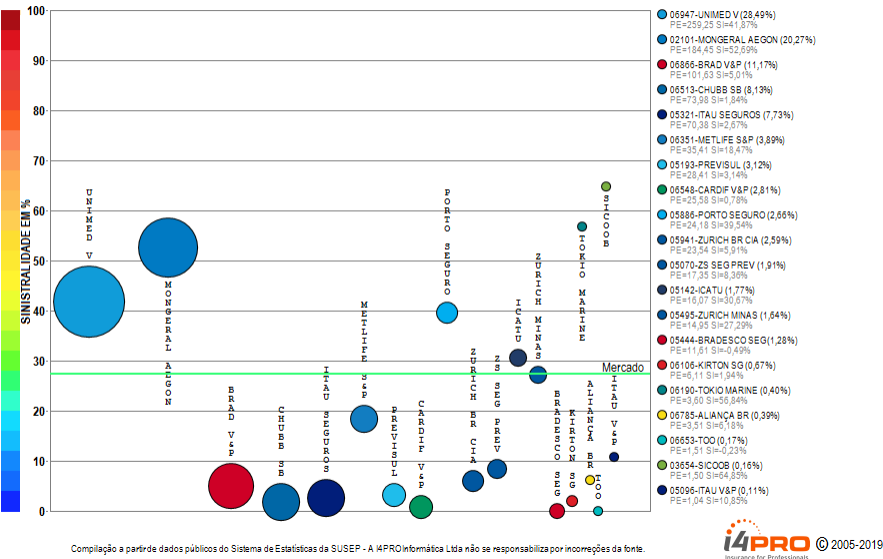
RESUMO DE TENDÊNCIAS



O ramo 0987 - Desemprego/Perda de Renda apresenta vários competidores (22) no período de JAN/2018 a ABR/2019, quando a sinistralidade média de mercado foi de 30,95%. Em relação ao Prêmio Emitido pelo mercado neste período, observou-se crescimento médio de 0,04 milhões de reais por mês, com correspondente crescimento médio de 0,00% por mês na Sinistralidade. Além das 20 companhias apresentadas no gráfico existem outros participantes deste segmento (ZURICH BR CIA / ZURICH MINAS), perfazendo outros R\$ 61,26 milhões em prêmio emitido.

Ramo 0990 - Eventos Aleatórios

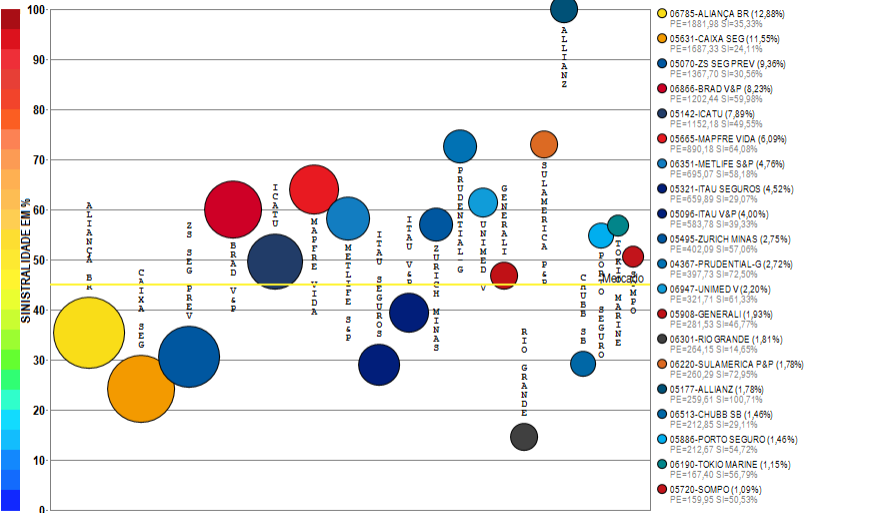
Análise entre JAN/2018 e ABR/2019 da relevância empresarial e da sinistralidade do ramo:
0990 - Eventos Aleatórios



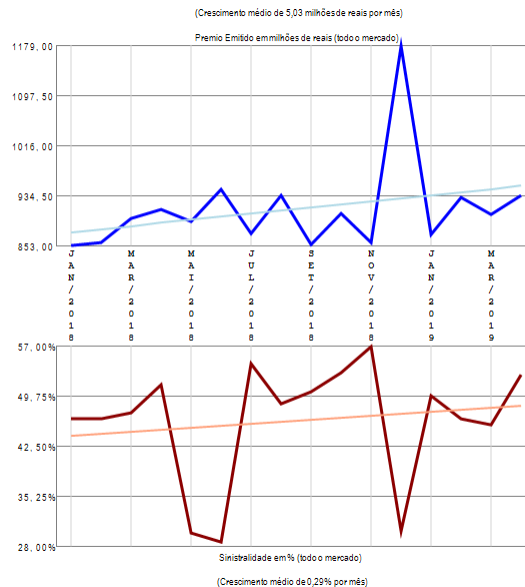
O ramo 0990 - Eventos Aleatórios apresenta vários competidores (39) no período de JAN/2018 a ABR/2019, quando a sinistralidade média de mercado foi de 27,31%. Em relação ao Prêmio Emitido pelo mercado neste período, observou-se crescimento médio de 0,31 milhões de reais por mês, com correspondente diminuição média de 0,07% por mês na Sinistralidade. Além das 20 companhias apresentadas no gráfico existem outros participantes deste segmento (LIBERTY / GENTE / SOMPO / MAPFRE VIDA / CAPEMISA V&P / MBM / CENTAURO V&P / SULAMERICA P&P / ALLIANZ / PRUDENTIAL-G / GENERALI / ALSEG / USEBENS / BANESTES / SURA / ASSURANT / OMINT / ALFA V&P / RIO GRANDE), perfazendo outros R\$ 910,03 milhões em prêmio emitido.

Ramo 0993 - Vida

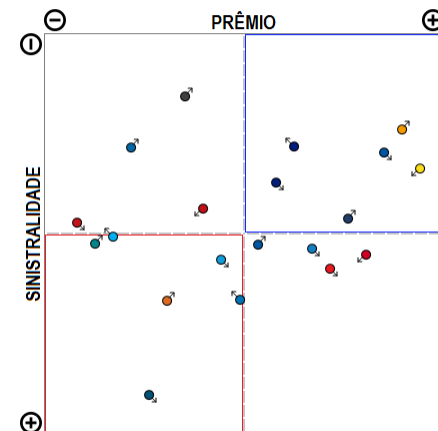
Análise entre JAN/2018 e ABR/2019 da relevância empresarial e da sinistralidade do ramo:
0993 - Vida



Compilação a partir de dados públicos do Sistema de Estatísticas da SUSEP - A I4PRO Informática Ltda não se responsabiliza por incorreções da fonte.



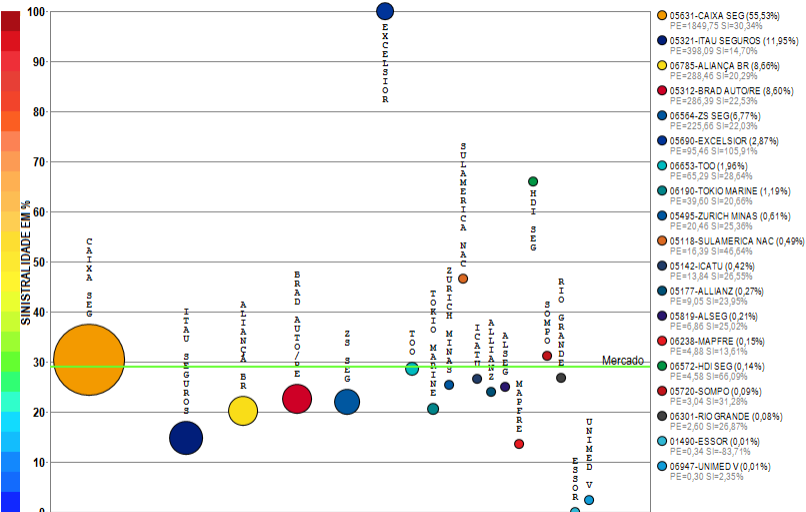
RESUMO DE TENDÊNCIAS



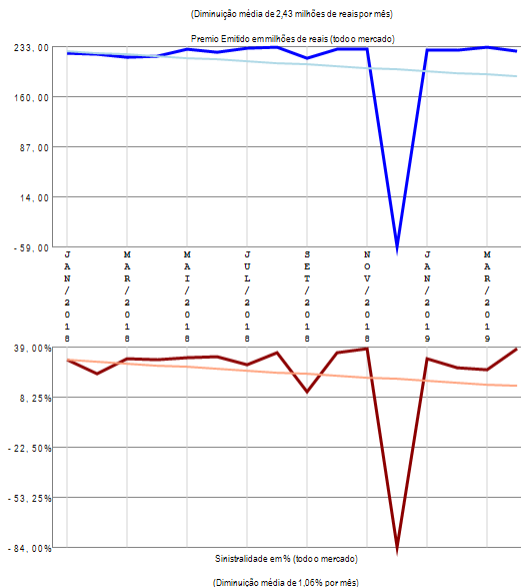
O ramo 0993 - Vida apresenta vários competidores (64) no período de JAN/2018 a ABR/2019, quando a sinistralidade média de mercado foi de 45,06%. Em relação ao Prêmio Emitido pelo mercado neste período, observou-se crescimento médio de 5,03 milhões de reais por mês, com correspondente crescimento médio de 0,29% por mês na Sinistralidade. Além das 20 companhias apresentadas no gráfico existem outros participantes deste segmento (LIBERTY / CARDIF V&P / AXA / MAPFRE / MONGERAL AEGON / PREVISUL / ALSEG / BANESTES / BRADESCO SEG / SANCOR / SINAF / SICOOB / SAFRA V&P / TOO / SURA / KIRTON SG / CAPEMISA V&P / UNIAO / ZURICH BR CIA / MBM / ALFA V&P / CENTAURO V&P / MITSUI SUMITOMO / GENTE / STARR / ITAU BMG / SULAMERICA NAC / OMINT / INVESTPREV V&P / HDI SEG / PREVIMIL / COESP / ASSURANT / ALIANÇA BA / HDI GLOBAL / EXCELSIOR / INVESTPREV / SABEMI / ANGELUS / USEBENS / BERKLEY / ARUANA), perfazendo outros R\$ 14610,36 milhões em prêmio emitido.

Ramo 1061 - Seg Hab Ap Mercado - Prestamista

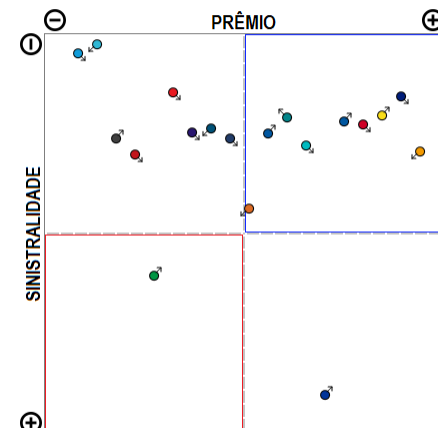
Análise entre JAN/2018 e ABR/2019 da relevância empresarial e da sinistralidade do ramo:
1061 - Seg Hab Ap Mercado - Prestamista



Compilação a partir de dados públicos do Sistema de Estatísticas da SUSEP - A I4PRO Informática Ltda não se responsabiliza por incorreções da fonte.



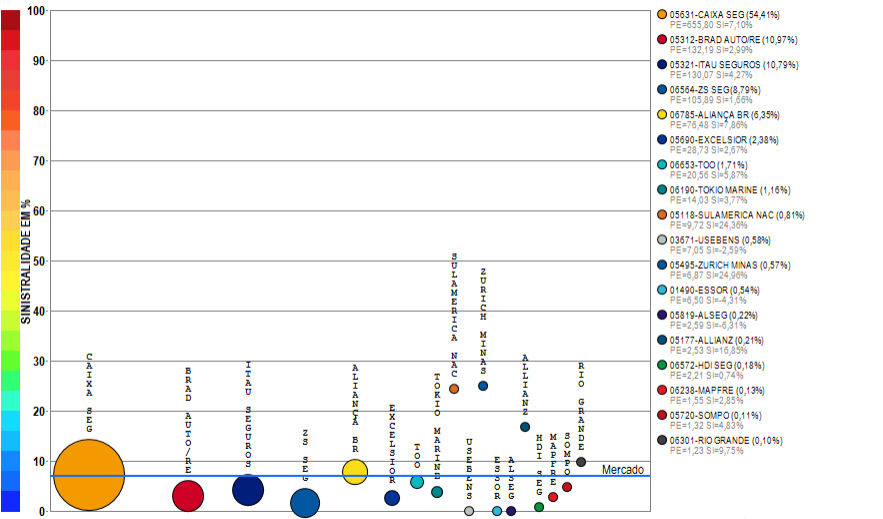
RESUMO DE TENDÊNCIAS



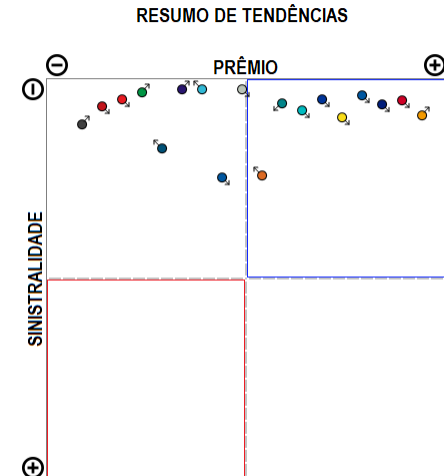
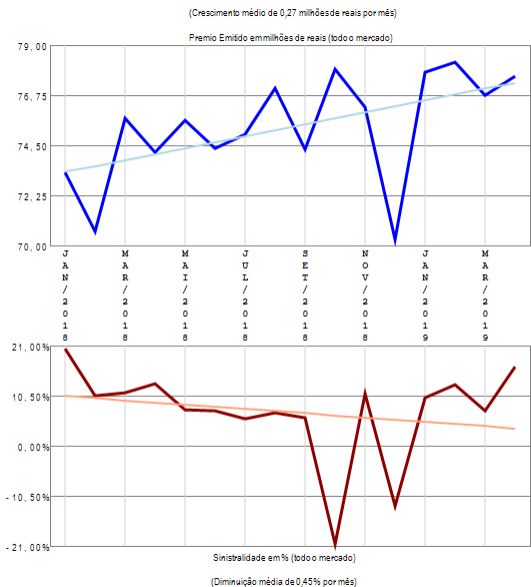
O ramo 1061 - Seg Hab Ap Mercado - Prestamista apresenta vários competidores (19) no período de JAN/2018 a ABR/2019, quando a sinistralidade média de mercado foi de 29,09%. Em relação ao Prêmio Emitido pelo mercado neste período, observou-se diminuição média de 2,43 milhões de reais por mês, com correspondente diminuição média de 1,06% por mês na Sinistralidade.

Ramo 1065 - Seg Hab Ap Mercado - Demais Coberturas

Análise entre JAN/2018 e ABR/2019 da relevância empresarial e da sinistralidade do ramo:
1065 - Seg Hab Ap Mercado - Demais Coberturas



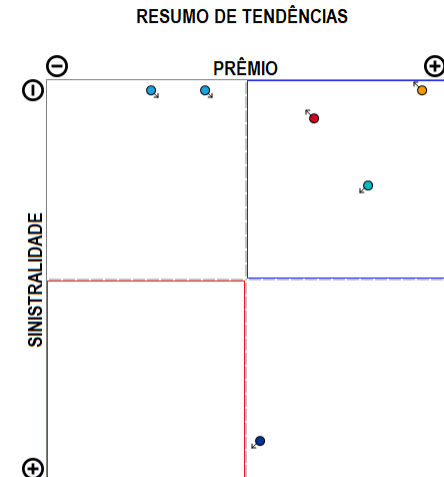
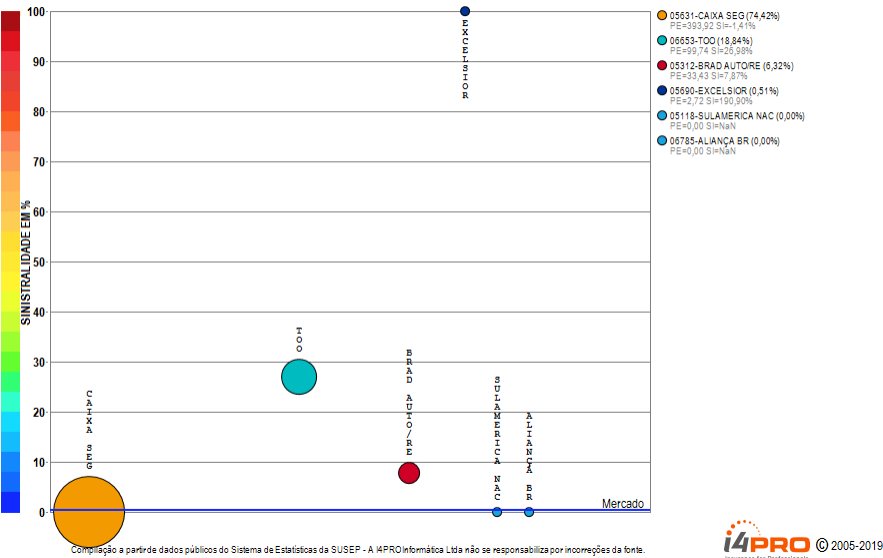
Compilação a partir de dados públicos do Sistema de Estatísticas da SUSEP - A I4PRO Informática Ltda não se responsabiliza por incorreções da fonte.



O ramo 1065 - Seg Hab Ap Mercado - Demais Coberturas apresenta vários competidores (18) no período de JAN/2018 a ABR/2019, quando a sinistralidade média de mercado foi de 7,04%. Em relação ao Prêmio Emitido pelo mercado neste período, observou-se crescimento médio de 0,27 milhões de reais por mês, com correspondente diminuição média de 0,45% por mês na Sinistralidade.

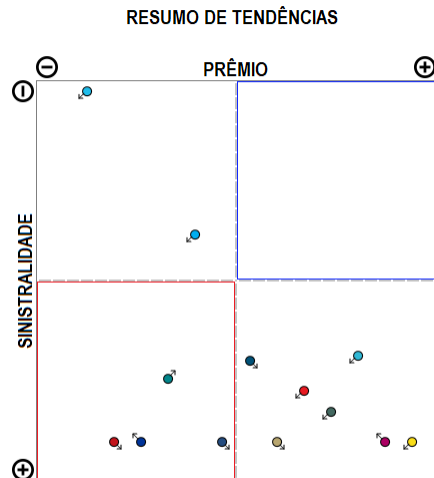
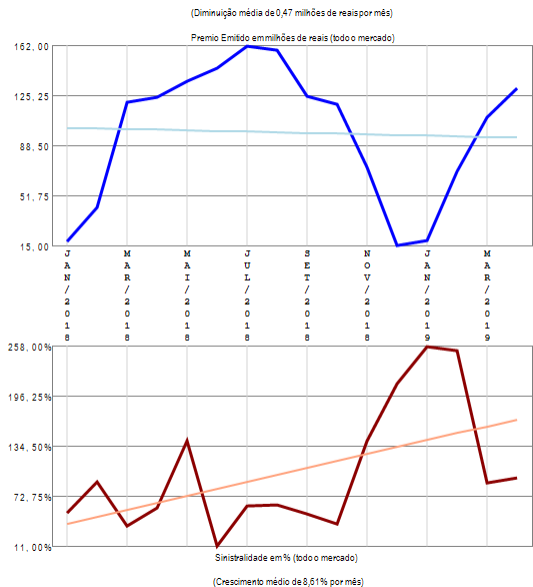
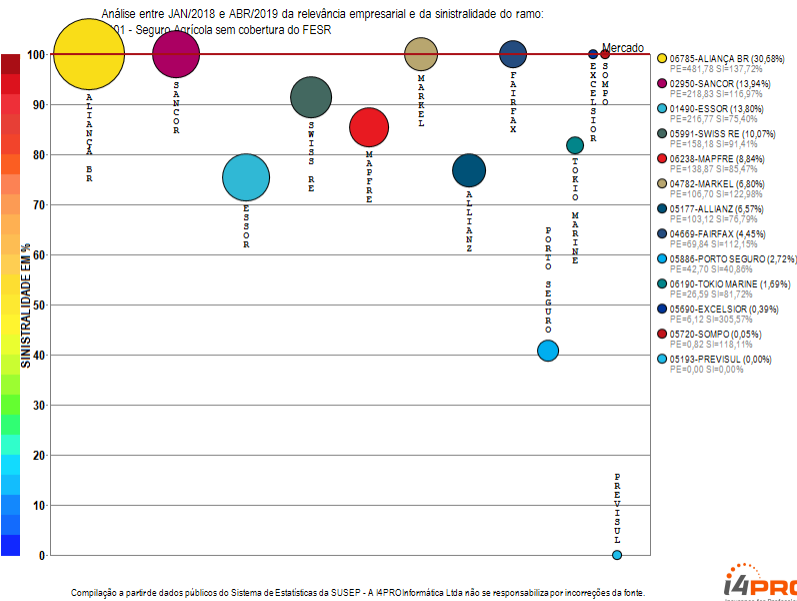
Ramo 1068 - Seg Hab fora do Sist Fin da Habitação (RUNOFF, migrou para 1061, 1065)

Análise entre JAN/2018 e ABR/2019 da relevância empresarial e da sinistralidade do ramo:
1068 - Seg Hab fora do Sist Fin da Habitação (RUNOFF, migrou para 1061, 1065)



O ramo 1068 - Seg Hab fora do Sist Fin da Habitação (RUNOFF, migrou para 1061, 1065) apresenta vários competidores (6) no período de JAN/2018 a ABR/2019, quando a sinistralidade média de mercado foi de 0,30%. Em relação ao Prêmio Emitido pelo mercado neste período, observou-se diminuição média de 0,38 milhões de reais por mês, com correspondente crescimento médio de 0,28% por mês na Sinistralidade.

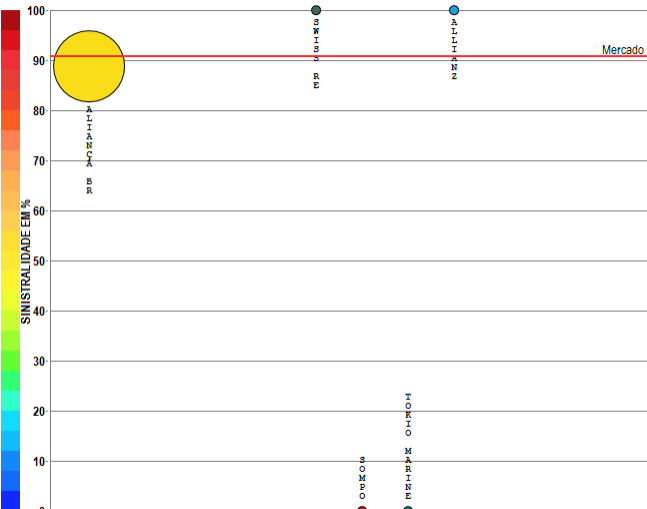
Ramo 1101 - Seguro Agrícola sem cobertura do FESR



O ramo 1101 - Seguro Agrícola sem cobertura do FESR apresenta vários competidores (13) no período de JAN/2018 a ABR/2019, quando a sinistralidade média de mercado foi superior a 100%. Em relação ao Prêmio Emitido pelo mercado neste período, observou-se diminuição média de 0,47 milhões de reais por mês, com correspondente crescimento médio de 8,61% por mês na Sinistralidade.

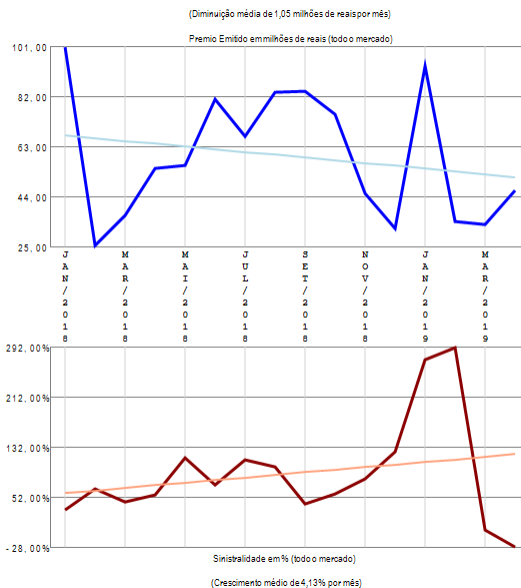
Ramo 1102 - Seguro Agrícola com cobertura do FESR

Análise entre JAN/2018 e ABR/2019 da relevância empresarial e da sinistralidade do ramo:
1102 - Seguro Agrícola com cobertura do FESR

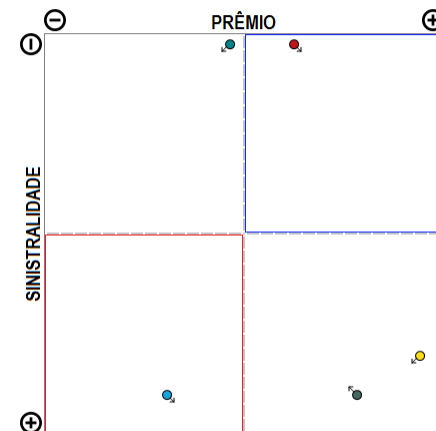


- 06785-ALIANÇA BR (90,98%)
PE=951,09 SI=90,73%
- 05591-SWISS RE (0,03%)
PE=0,33 SI=90,13%
- 05720-SOMP (0,00%)
PE=40,03 SI=0,00%
- 05190-TOKIO MARINE (0,00%)
PE=40,03 SI=-11,49%
- 05177-ALLIANZ (0,00%)
PE=40,00 SI=N/A

Compilação a partir de dados públicos do Sistema de Estatísticas da SUSEP - A I4PRO Informática Ltda não se responsabiliza por incorreções da fonte.



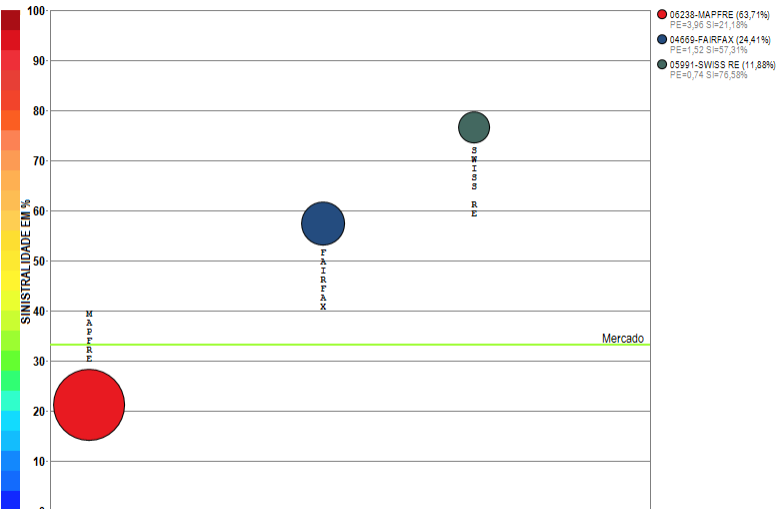
RESUMO DE TENDÊNCIAS



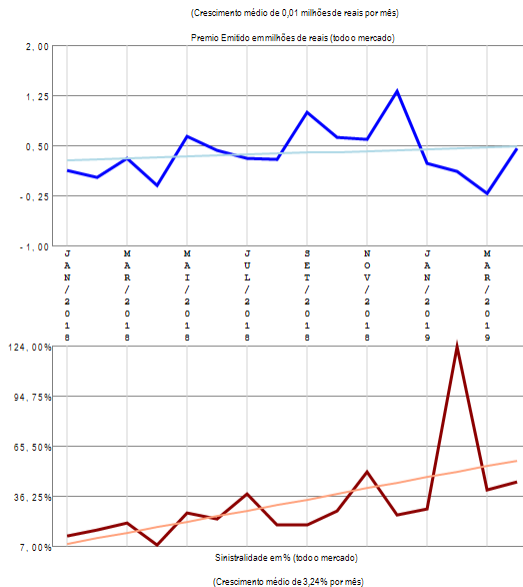
O ramo 1102 - Seguro Agrícola com cobertura do FESR apresenta poucos competidores (5) no período de JAN/2018 a ABR/2019, quando a sinistralidade média de mercado foi de 90,85%. Em relação ao Prêmio Emitido pelo mercado neste período, observou-se diminuição média de 1,05 milhões de reais por mês, com correspondente crescimento médio de 4,13% por mês na Sinistralidade.

Ramo 1103 - Seguro Pecuário sem cobertura do FESR

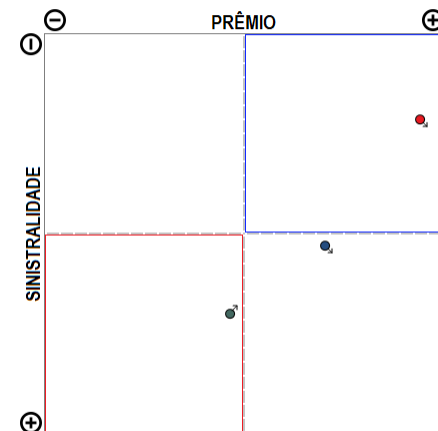
Análise entre JAN/2018 e ABR/2019 da relevância empresarial e da sinistralidade do ramo:
1103 - Seguro Pecuário sem cobertura do FESR



Compilação a partir de dados públicos do Sistema de Estatísticas da SUSEP - A I4PRO Informática Ltda não se responsabiliza por incorreções da fonte.



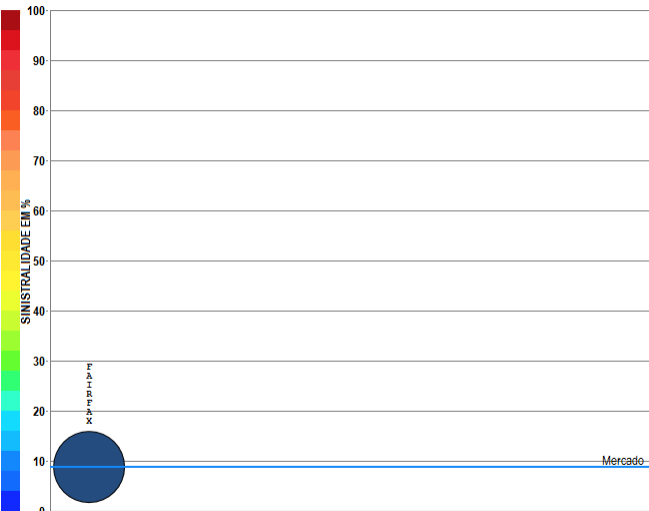
RESUMO DE TENDÊNCIAS



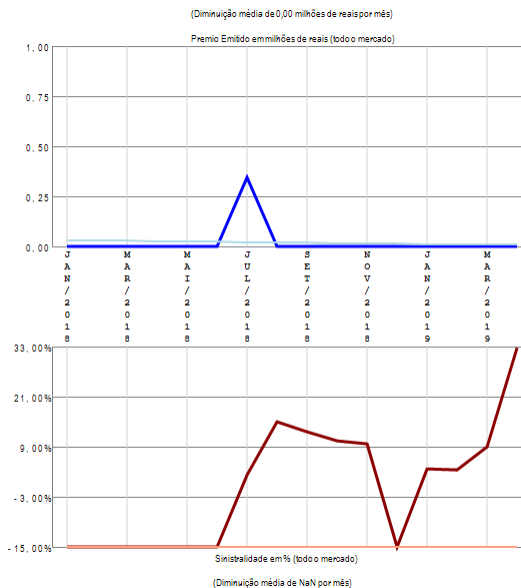
O ramo 1103 - Seguro Pecuário sem cobertura do FESR apresenta poucos competidores (3) no período de JAN/2018 a ABR/2019, quando a sinistralidade média de mercado foi de 33,21%. Em relação ao Prêmio Emitido pelo mercado neste período, observou-se crescimento médio de 0,01 milhões de reais por mês, com correspondente crescimento médio de 3,24% por mês na Sinistralidade.

Ramo 1105 - Seguro Aquícola sem cobertura do FESR

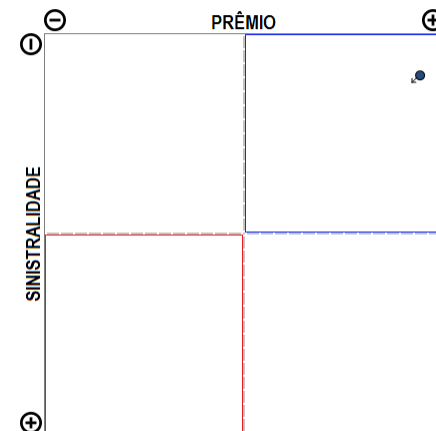
Análise entre JAN/2018 e ABR/2019 da relevância empresarial e da sinistralidade do ramo:
1105 - Seguro Aquícola sem cobertura do FESR



Compilação a partir de dados públicos do Sistema de Estatísticas da SUSEP - A I4PRO Informática Ltda não se responsabiliza por incorreções da fonte.



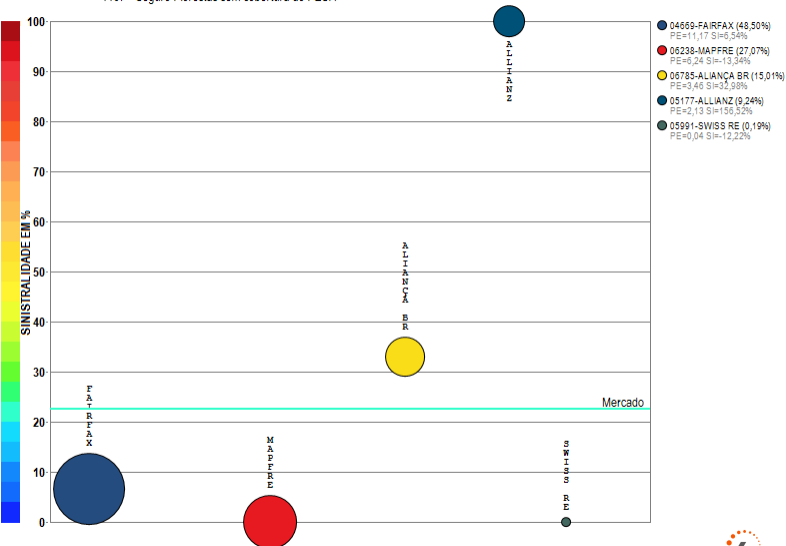
RESUMO DE TENDÊNCIAS



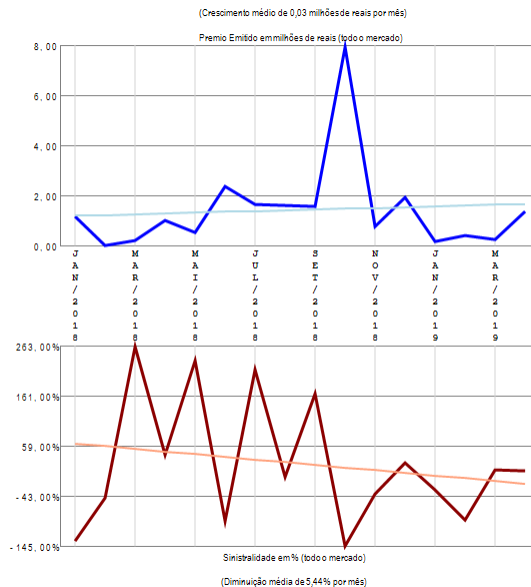
O ramo 1105 - Seguro Aquícola sem cobertura do FESR apresenta apenas uma companhia com emissão de prêmio no período de JAN/2018 a ABR/2019, quando a sinistralidade média de mercado foi de 8,87%. Em relação ao Prêmio Emitido pelo mercado neste período, observou-se diminuição média de 0,00 milhões de reais por mês, com correspondente diminuição média de nan por mês na Sinistralidade.

Ramo 1107 - Seguro Florestas sem cobertura do FESR

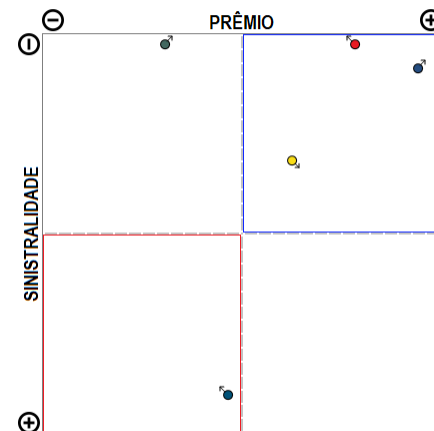
Análise entre JAN/2018 e ABR/2019 da relevância empresarial e da sinistralidade do ramo:
1107 - Seguro Florestas sem cobertura do FESR



Compilação a partir de dados públicos do Sistema de Estatísticas da SUSEP - A I4PRO Informática Ltda não se responsabiliza por incorreções da fonte.



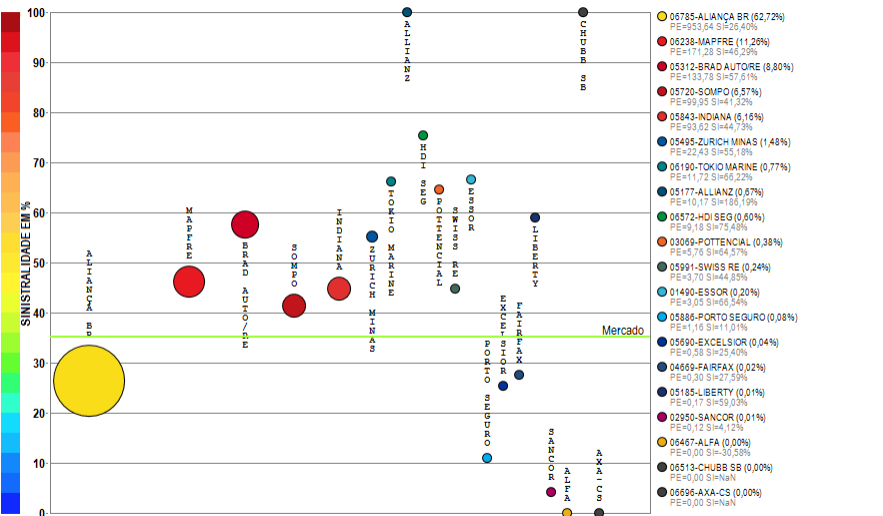
RESUMO DE TENDÊNCIAS



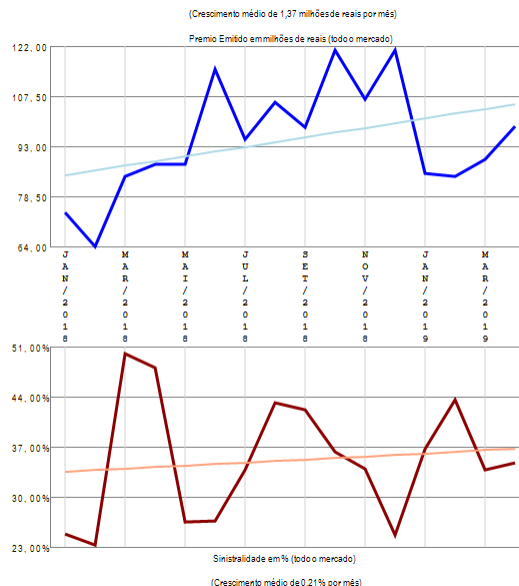
O ramo 1107 - Seguro Florestas sem cobertura do FESR apresenta poucos competidores (5) no período de JAN/2018 a ABR/2019, quando a sinistralidade média de mercado foi de 22,62%. Em relação ao Prêmio Emitido pelo mercado neste período, observou-se crescimento médio de 0,03 milhões de reais por mês, com correspondente diminuição média de 5,44% por mês na Sinistralidade.

Ramo 1162 - Penhor Rural

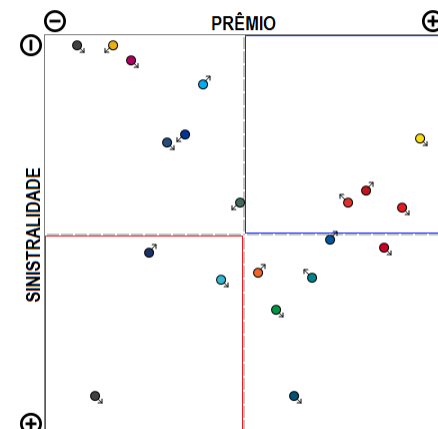
Análise entre JAN/2018 e ABR/2019 da relevância empresarial e da sinistralidade do ramo:
1162 - Penhor Rural



Compilação a partir de dados públicos do Sistema de Estatísticas da SUSEP - A I4PRO Informática Ltda não se responsabiliza por incorreções da fonte.



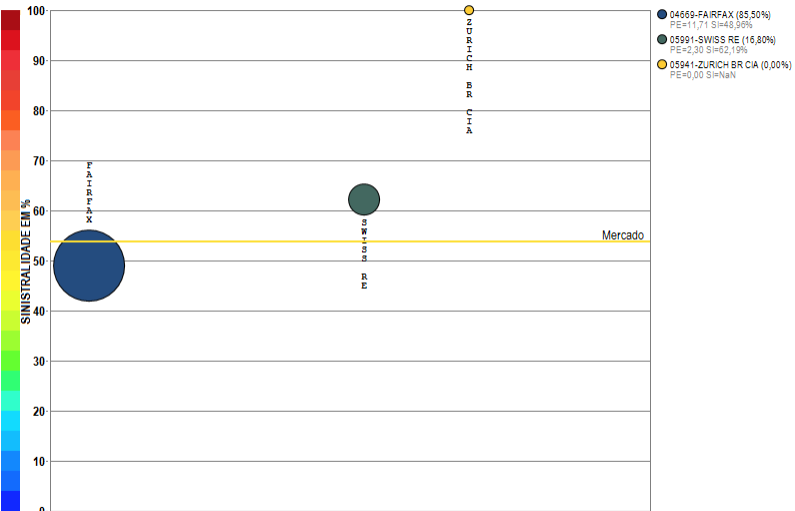
RESUMO DE TENDÊNCIAS



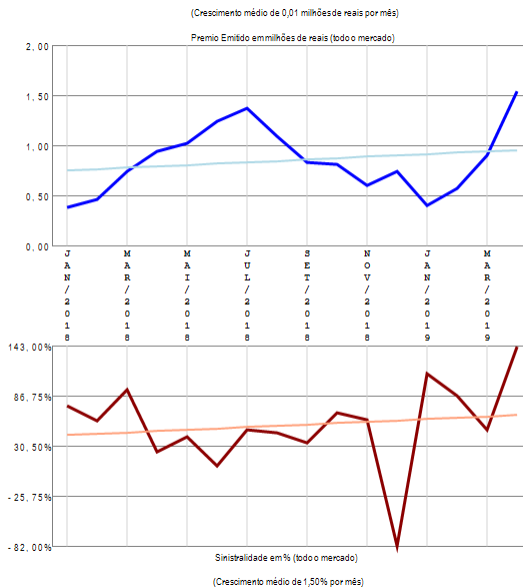
O ramo 1162 - Penhor Rural apresenta vários competidores (21) no período de JAN/2018 a ABR/2019, quando a sinistralidade média de mercado foi de 35,28%. Em relação ao Prêmio Emitido pelo mercado neste período, observou-se crescimento médio de 1,37 milhões de reais por mês, com correspondente crescimento médio de 0,21% por mês na Sinistralidade.

Ramo 1164 - Seguros Animais

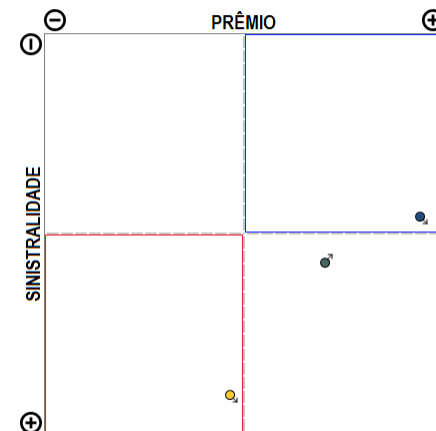
Análise entre JAN/2018 e ABR/2019 da relevância empresarial e da sinistralidade do ramo:
1164 - Seguros Animais



Compilação a partir de dados públicos do Sistema de Estatísticas da SUSEP - A I4PRO Informática Ltda não se responsabiliza por incorreções da fonte.



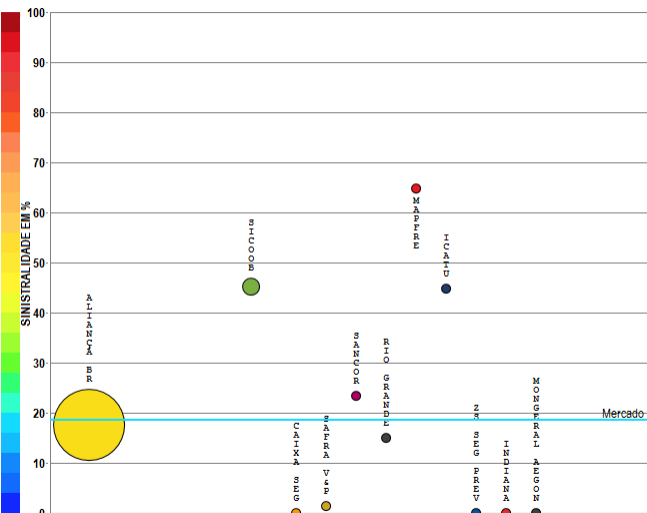
RESUMO DE TENDÊNCIAS



O ramo 1164 - Seguros Animais apresenta poucos competidores (3) no período de JAN/2018 a ABR/2019, quando a sinistralidade média de mercado foi de 53,76%. Em relação ao Prêmio Emitido pelo mercado neste período, observou-se crescimento médio de 0,01 milhões de reais por mês, com correspondente crescimento médio de 1,50% por mês na Sinistralidade.

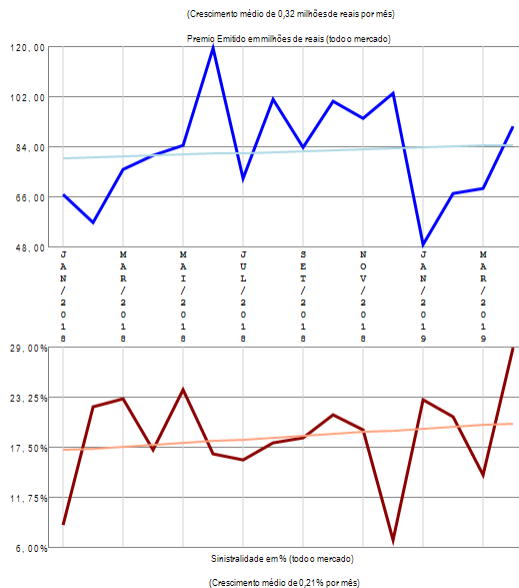
Ramo 1198 - Seguro de Vida do Produtor Rural

Análise entre JAN/2018 e ABR/2019 da relevância empresarial e da sinistralidade do ramo:
1198 - Seguro de Vida do Produtor Rural

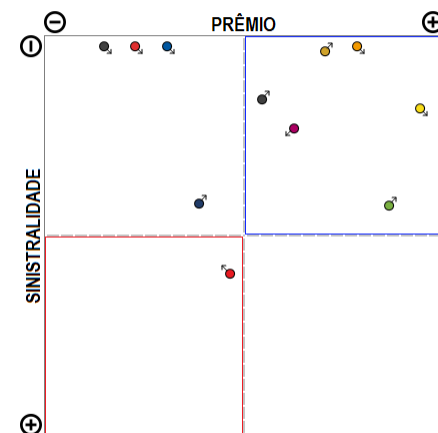


- 06785-ALIANÇA BR (93,14%)
PE=1226,56 S=17,68%
- 03654-SICOOB (4,99%)
PE=50,69 S=17,68%
- 06503-BOA SINAIS (2,07%)
PE=47,25 S=17,68%
- 09908-SAFRA V&P (0,43%)
PE=5,72 S=17,68%
- 02950-SANCCR (0,28%)
PE=6,78 S=17,68%
- 06301-RIO GRANDE (0,25%)
PE=3,34 S=17,68%
- 06238-MAPFRE (0,16%)
PE=2,15 S=17,68%
- 05142-ICATU (0,12%)
PE=1,61 S=17,68%
- 05070-ZS SEG PREV (0,06%)
PE=0,74 S=17,68%
- 05543-INDIANA (0,00%)
PE=0,00 S=17,68%
- 02101-MONERAL AEGON (0,00%)
PE=0,00 S=NaN

Compilação a partir de dados públicos do Sistema de Estatísticas da SUSEP - A I4PRO Informática Ltda não se responsabiliza por incorreções da fonte.



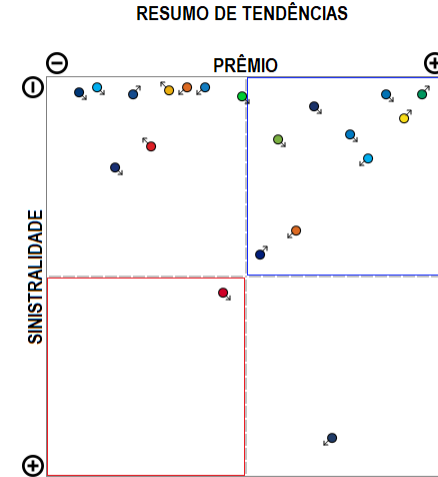
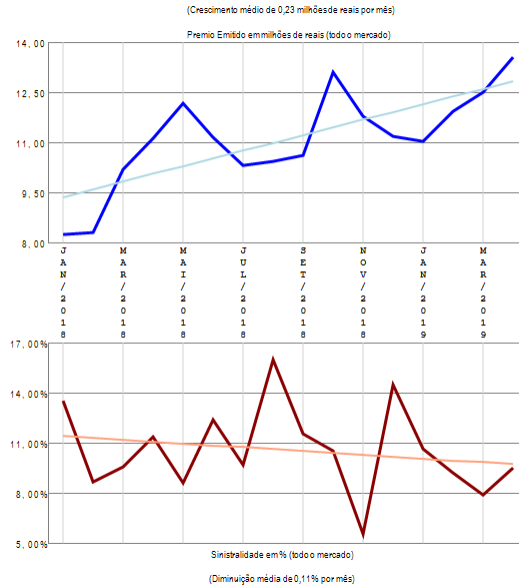
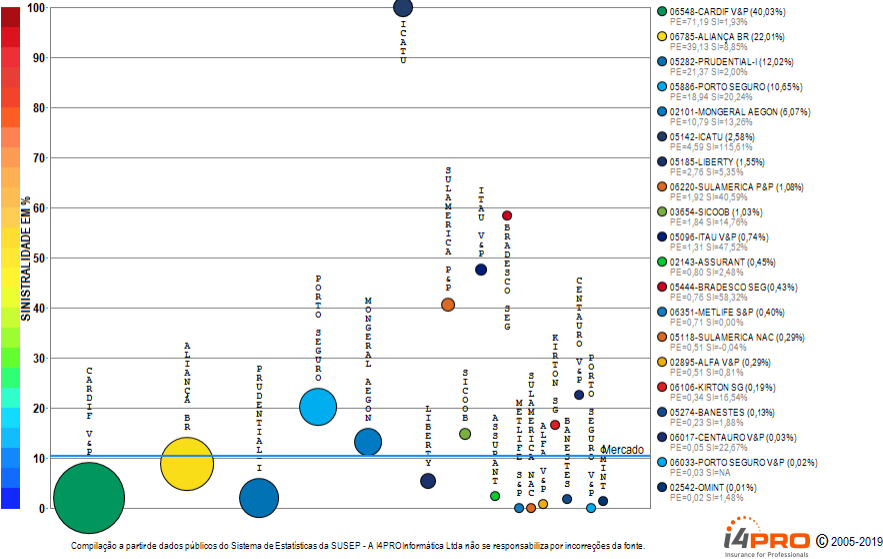
RESUMO DE TENDÊNCIAS



O ramo 1198 - Seguro de Vida do Produtor Rural apresenta vários competidores (11) no período de JAN/2018 a ABR/2019, quando a sinistralidade média de mercado foi de 18,69%. Em relação ao Prêmio Emitido pelo mercado neste período, observou-se crescimento médio de 0,32 milhões de reais por mês, com correspondente crescimento médio de 0,21% por mês na Sinistralidade.

Ramo 1329 - Seguro Funeral

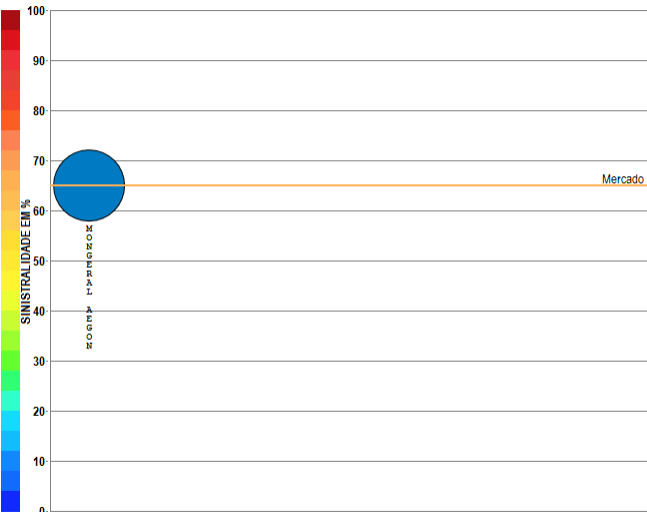
Análise entre JAN/2018 e ABR/2019 da relevância empresarial e da sinistralidade do ramo:
1329 - Seguro Funeral



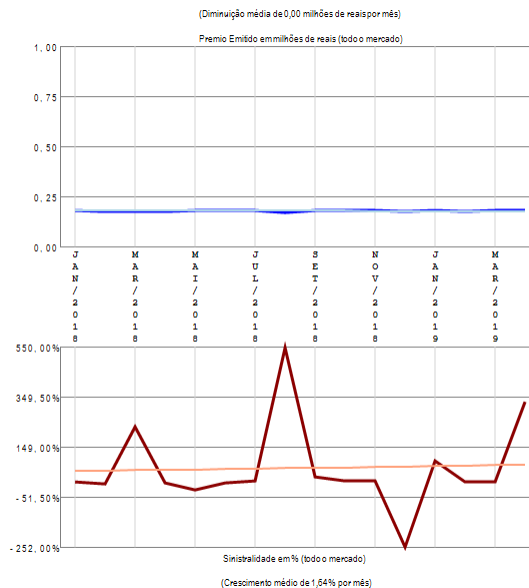
O ramo 1329 - Seguro Funeral apresenta vários competidores (23) no período de JAN/2018 a ABR/2019, quando a sinistralidade média de mercado foi de 10,45%. Em relação ao Prêmio Emitido pelo mercado neste período, observou-se crescimento médio de 0,23 milhões de reais por mês, com correspondente diminuição média de 0,11% por mês na Sinistralidade. Além das 20 companhias apresentadas no gráfico existem outros participantes deste segmento (ALSEG / PREVIMIL), perfazendo outros R\$ 177,83 milhões em prêmio emitido.

Ramo 1336 - Perda Cert de Hab de Vôo - PCHV

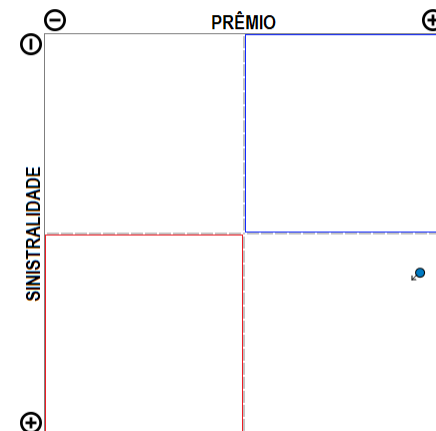
Análise entre JAN/2018 e ABR/2019 da relevância empresarial e da sinistralidade do ramo:
1336 - Perda Cert de Hab de Vôo - PCHV



Compilação a partir de dados públicos do Sistema de Estatísticas da SUSEP - A I4PRO Informática Ltda não se responsabiliza por incorreções da fonte.



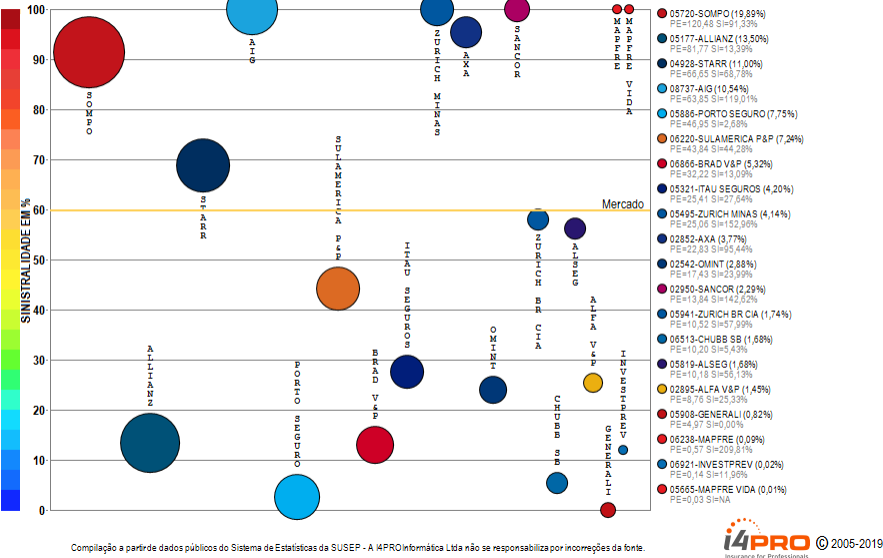
RESUMO DE TENDÊNCIAS



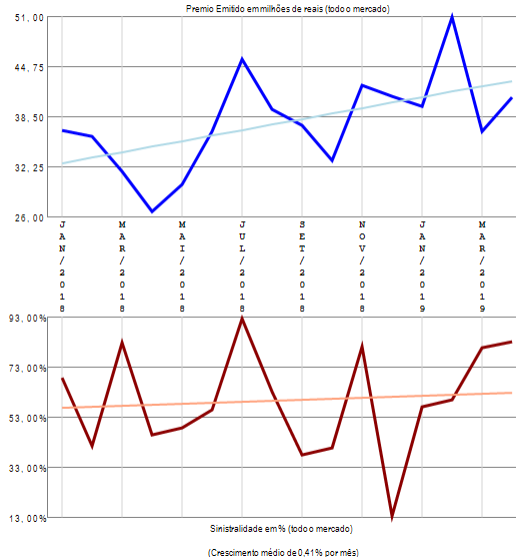
O ramo 1336 - Perda Cert de Hab de Vôo - PCHV apresenta apenas uma companhia com emissão de prêmio no período de JAN/2018 a ABR/2019, quando a sinistralidade média de mercado foi de 65,10%. Em relação ao Prêmio Emitido pelo mercado neste período, observou-se diminuição média de 0,00 milhões de reais por mês, com correspondente crescimento médio de 1,64% por mês na Sinistralidade.

Ramo 1369 - Viagem

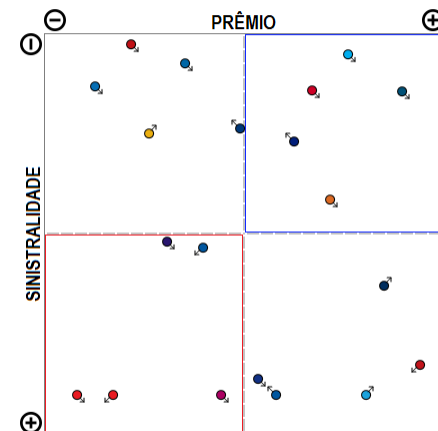
Análise entre JAN/2018 e ABR/2019 da relevância empresarial e da sinistralidade do ramo:
1369 - Viagem



(Crescimento médio de 0,69 milhões de reais por mês)



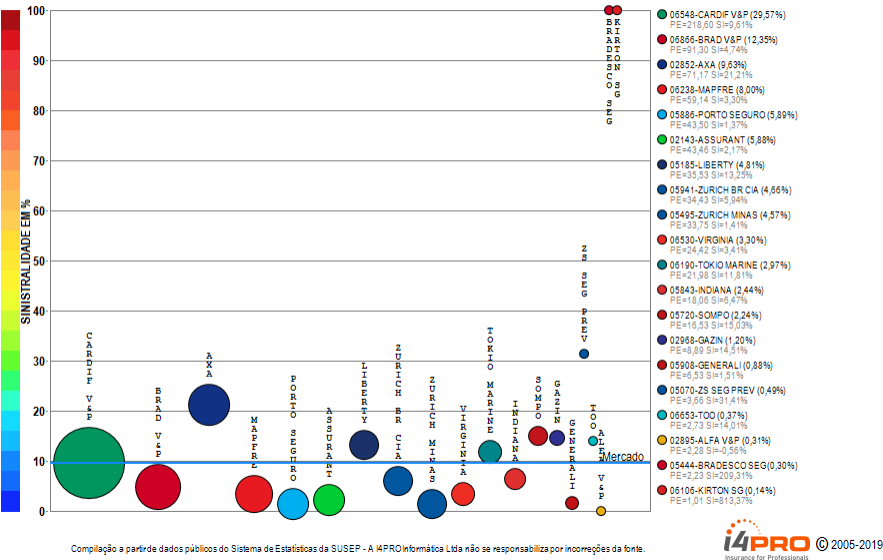
RESUMO DE TENDÊNCIAS



O ramo 1369 - Viagem apresenta vários competidores (22) no período de JAN/2018 a ABR/2019, quando a sinistralidade média de mercado foi de 59,89%. Em relação ao Prêmio Emitido pelo mercado neste período, observou-se crescimento médio de 0,69 milhões de reais por mês, com correspondente crescimento médio de 0,41% por mês na Sinistralidade. Além das 20 companhias apresentadas no gráfico existem outros participantes deste segmento (ZS SEG PREV / TOO), perfazendo outros R\$ 605,72 milhões em prêmio emitido.

Ramo 1377 - Prestamista (exceto Hab e Rural)

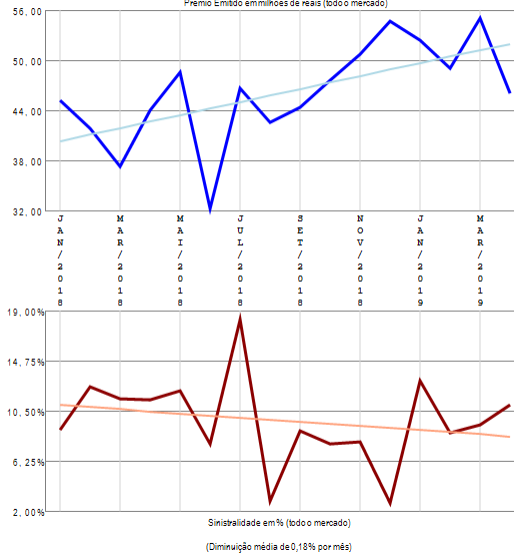
Análise entre JAN/2018 e ABR/2019 da relevância empresarial e da sinistralidade do ramo:
1377 - Prestamista (exceto Hab e Rural)



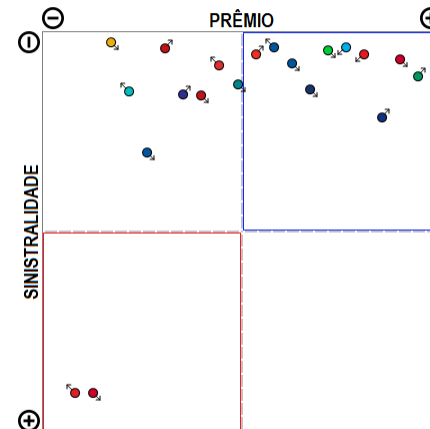
Compilação a partir de dados públicos do Sistema de Estatísticas da SUSEP - A I4PRO Informática Ltda não se responsabiliza por incorreções da fonte.



(Crescimento médio de 0,78 milhões de reais por mês)



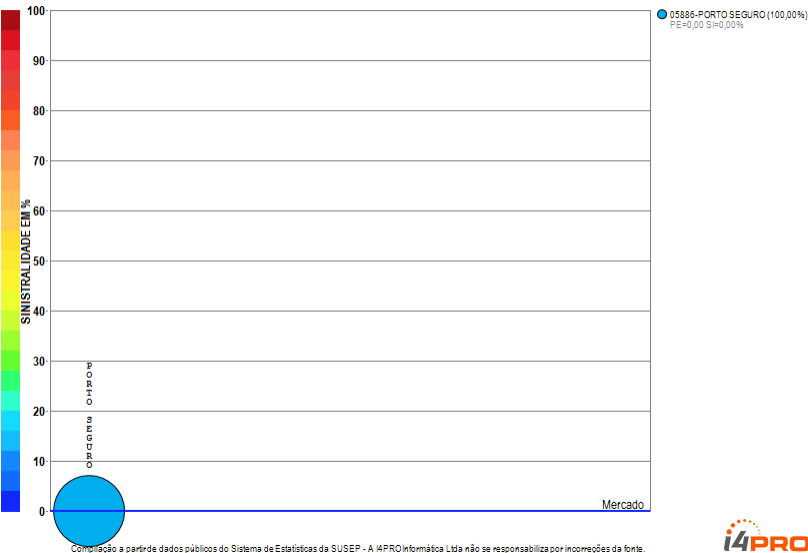
RESUMO DE TENDÊNCIAS



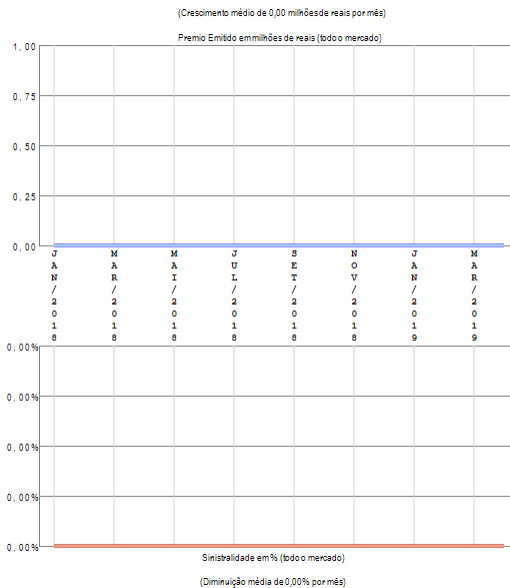
O ramo 1377 - Prestamista (exceto Hab e Rural) apresenta vários competidores (20) no período de JAN/2018 a ABR/2019, quando a sinistralidade média de mercado foi de 9,61%. Em relação ao Prêmio Emitido pelo mercado neste período, observou-se crescimento médio de 0,78 milhões de reais por mês, com correspondente diminuição média de 0,18% por mês na Sinistralidade.

Ramo 1380 - Educacional

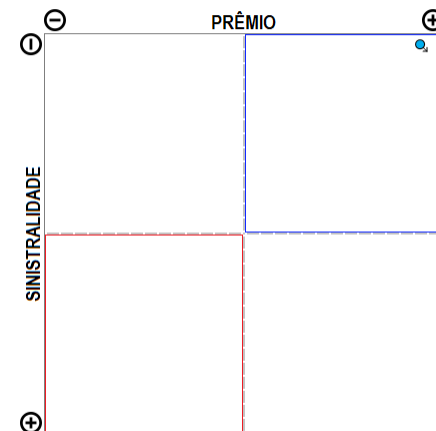
Análise entre JAN/2018 e ABR/2019 da relevância empresarial e da sinistralidade do ramo:
1380 - Educacional



Com base em dados públicos do Sistema de Estatísticas da SUSEP - A I4PRO Informática Ltda não se responsabiliza por incorreções da fonte.



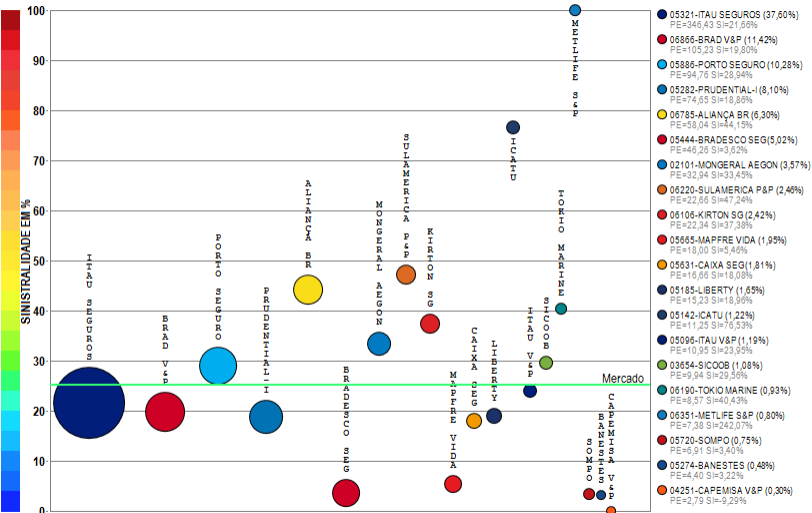
RESUMO DE TENDÊNCIAS



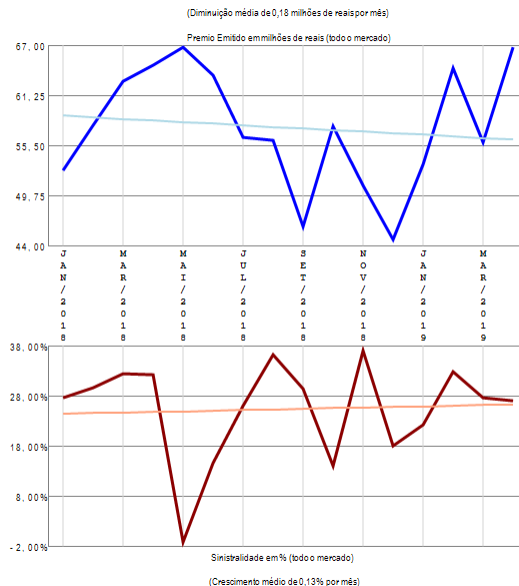
O ramo 1380 - Educacional apresenta apenas uma companhia com emissão de prêmio no período de JAN/2018 a ABR/2019, quando a sinistralidade média de mercado foi negativa. Em relação ao Prêmio Emitido pelo mercado neste período, observou-se crescimento médio de 0,00 milhões de reais por mês, com correspondente diminuição média de 0,00% por mês na Sinistralidade.

Ramo 1381 - Acidentes Pessoais - Grupo

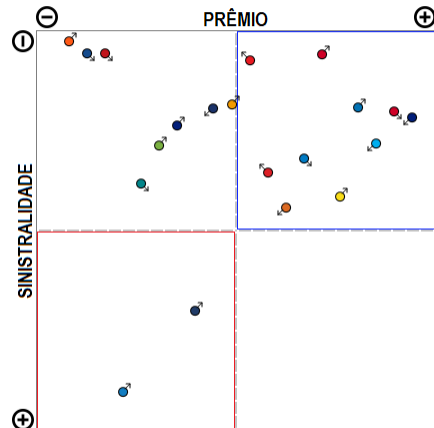
Análise entre JAN/2018 e ABR/2019 da relevância empresarial e da sinistralidade do ramo:
1381 - Acidentes Pessoais - Grupo



Compilação a partir de dados públicos do Sistema de Estatísticas da SUSEP - A I4PRO Informática Ltda não se responsabiliza por incorreções da fonte.



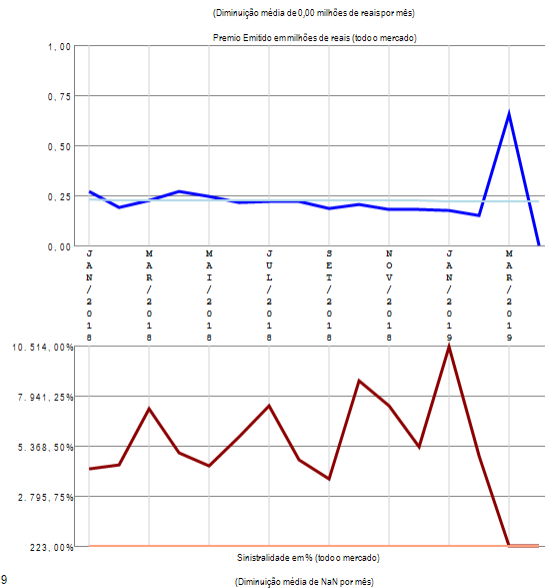
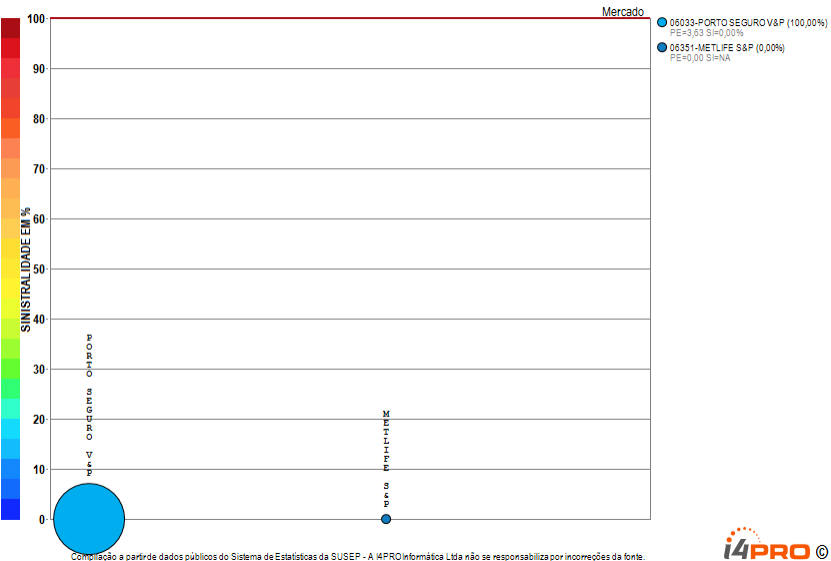
RESUMO DE TENDÊNCIAS



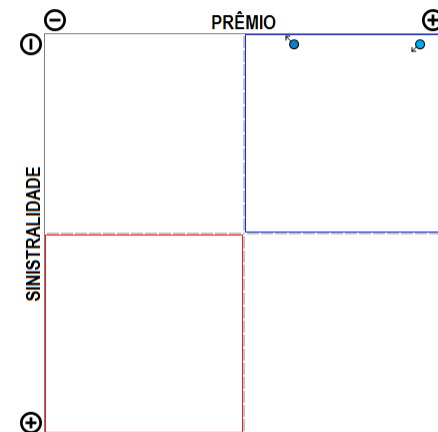
O ramo 1381 - Acidentes Pessoais - Grupo apresenta vários competidores (37) no período de JAN/2018 a ABR/2019, quando a sinistralidade média de mercado foi de 25,27%. Em relação ao Prêmio Emitido pelo mercado neste período, observou-se diminuição média de 0,18 milhões de reais por mês, com correspondente crescimento médio de 0,13% por mês na Sinistralidade. Além das 20 companhias apresentadas no gráfico existem outros participantes deste segmento (ALLIANZ / SANCOR / PORTO SEGURO V&P / ALFA V&P / CENTAURO V&P / USEBENS / OMINT / ALSEG / TOO / PREVISUL / INVESTPREV V&P / SAFRA V&P / ZURICH MINAS / AZUL / CHUBB SB / PREVIMIL / SURA), perfazendo outros R\$ 921,46 milhões em prêmio emitido.

Ramo 1383 - Dotal Misto

Análise entre JAN/2018 e ABR/2019 da relevância empresarial e da sinistralidade do ramo:
1383 - Dotal Misto



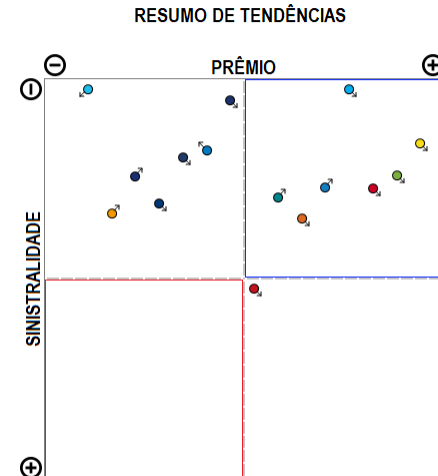
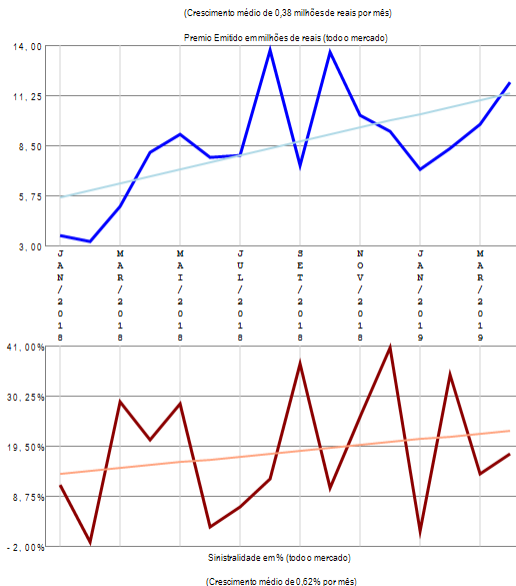
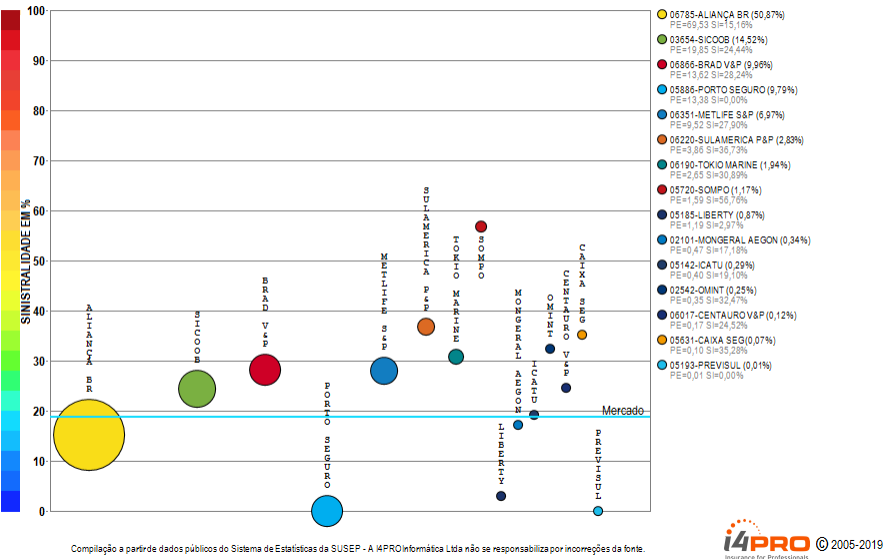
RESUMO DE TENDÊNCIAS



O ramo 1383 - Dotal Misto apresenta poucos competidores (2) no período de JAN/2018 a ABR/2019, quando a sinistralidade média de mercado foi superior a 100%. Em relação ao Prêmio Emitido pelo mercado neste período, observou-se diminuição média de 0,00 milhões de reais por mês, com correspondente diminuição média de nan por mês na Sinistralidade.

Ramo 1384 - Doenças Graves ou Doença Terminal

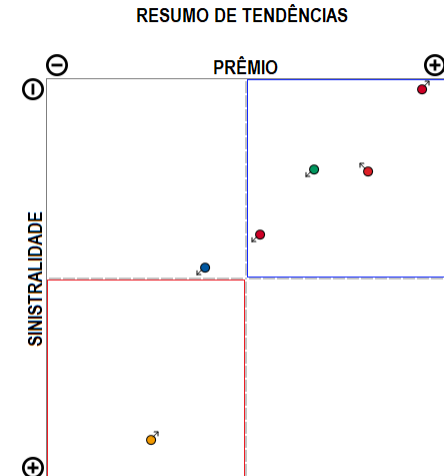
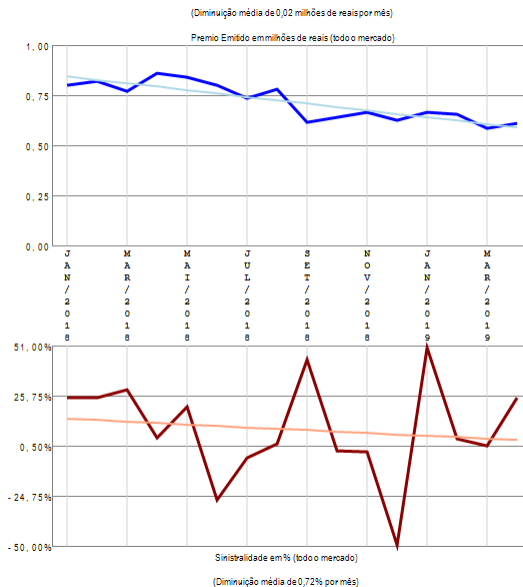
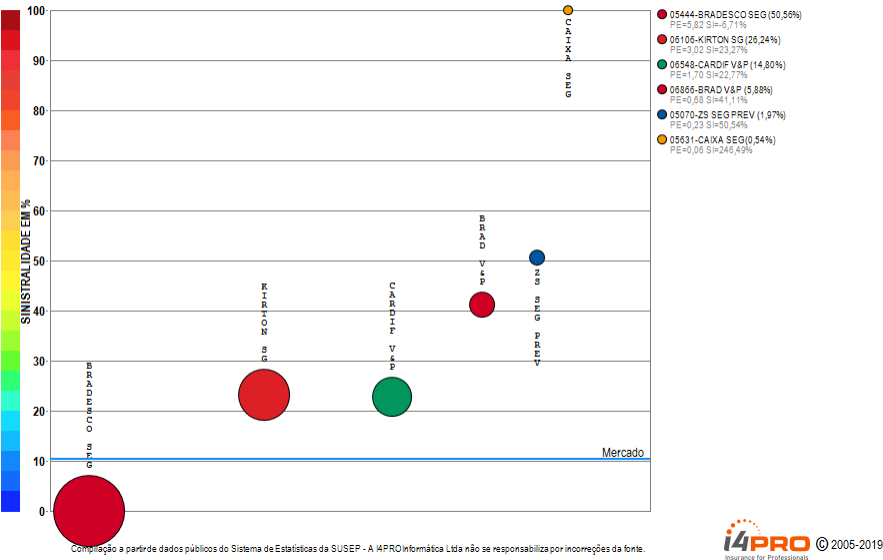
Análise entre JAN/2018 e ABR/2019 da relevância empresarial e da sinistralidade do ramo:
1384 - Doenças Graves ou Doença Terminal



O ramo 1384 - Doenças Graves ou Doença Terminal apresenta vários competidores (15) no período de JAN/2018 a ABR/2019, quando a sinistralidade média de mercado foi de 18,87%. Em relação ao Prêmio Emitido pelo mercado neste período, observou-se crescimento médio de 0,38 milhões de reais por mês, com correspondente crescimento médio de 0,62% por mês na Sinistralidade.

Ramo 1387 - Desemprego/Perda de Renda

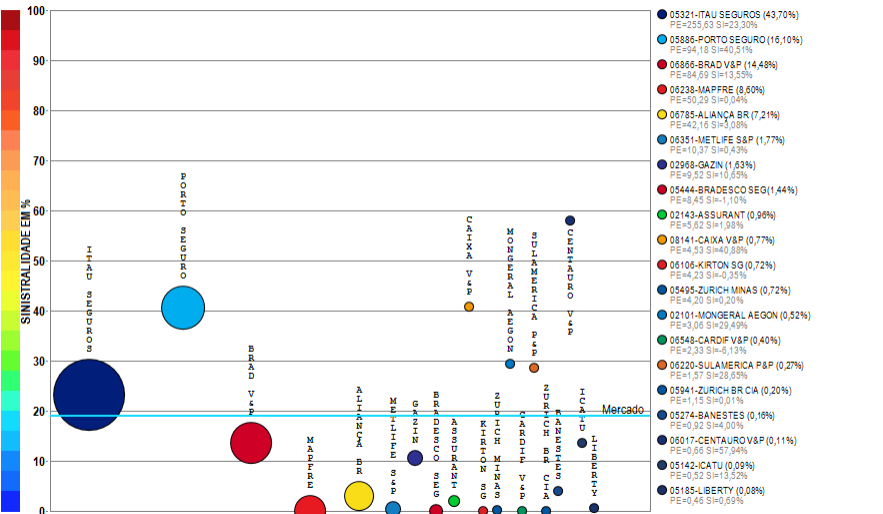
Análise entre JAN/2018 e ABR/2019 da relevância empresarial e da sinistralidade do ramo:
1387 - Desemprego/Perda de Renda



O ramo 1387 - Desemprego/Perda de Renda apresenta vários competidores (6) no período de JAN/2018 a ABR/2019, quando a sinistralidade média de mercado foi de 10,40%. Em relação ao Prêmio Emitido pelo mercado neste período, observou-se diminuição média de 0,02 milhões de reais por mês, com correspondente diminuição média de 0,72% por mês na Sinistralidade.

Ramo 1390 - Eventos Aleatórios

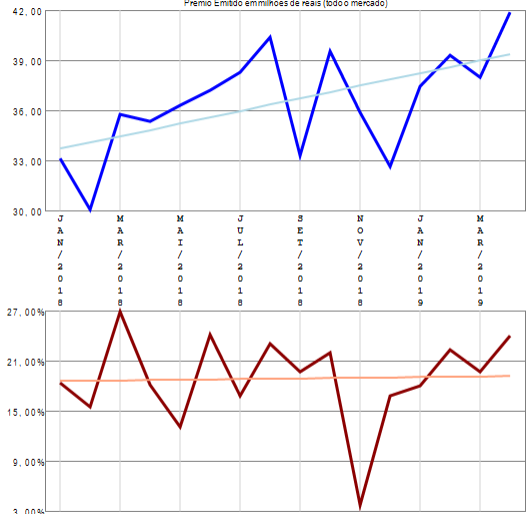
Análise entre JAN/2018 e ABR/2019 da relevância empresarial e da sinistralidade do ramo:
1390 - Eventos Aleatórios



Compilação a partir de dados públicos do Sistema de Estatísticas da SUSEP - A I4PRO Informática Ltda não se responsabiliza por incorreções da fonte.

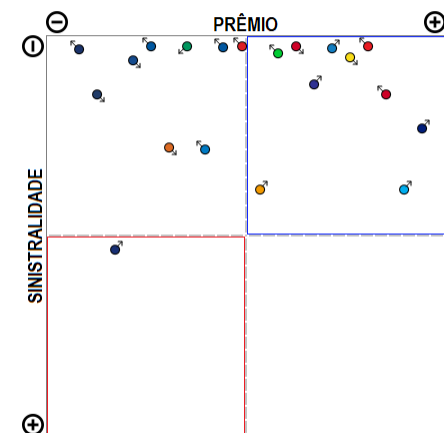


(Crescimento médio de 0,38 milhões de reais por mês)



(Crescimento médio de 0,04% por mês)

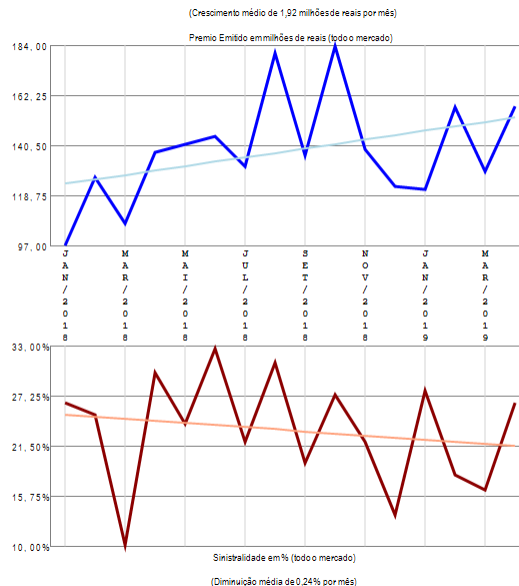
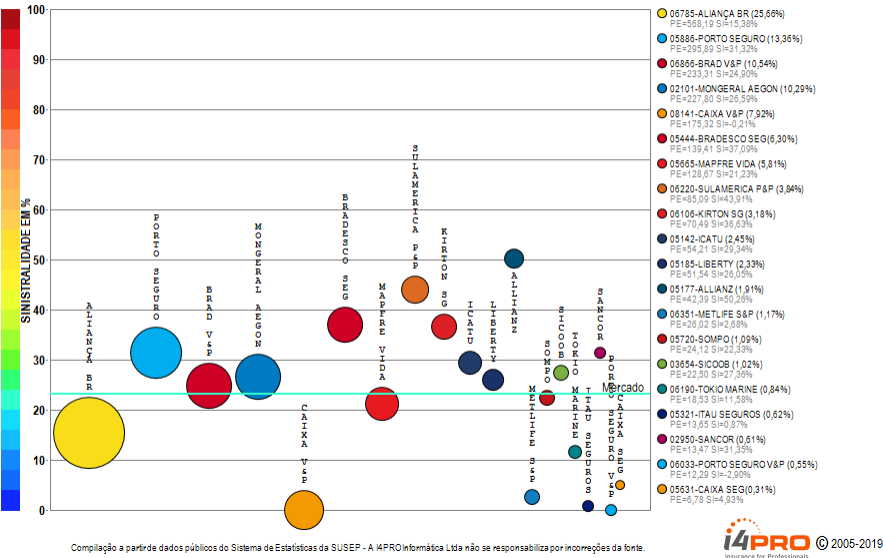
RESUMO DE TENDÊNCIAS



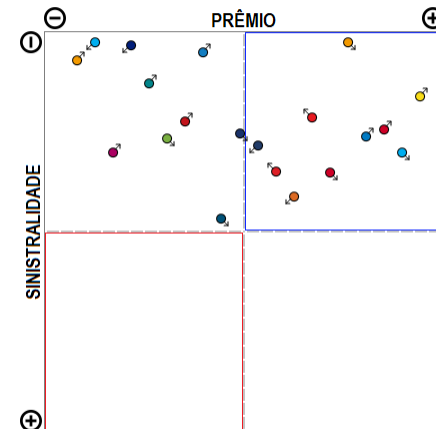
O ramo 1390 - Eventos Aleatórios apresenta vários competidores (26) no período de JAN/2018 a ABR/2019, quando a sinistralidade média de mercado foi de 18,93%. Em relação ao Prêmio Emitido pelo mercado neste período, observou-se crescimento médio de 0,38 milhões de reais por mês, com correspondente crescimento médio de 0,04% por mês na Sinistralidade. Além das 20 companhias apresentadas no gráfico existem outros participantes deste segmento (TOKIO MARINE / CAIXA SEG / ZS SEG PREV / OMINT / ALLIANZ / CHUBB SB), perfazendo outros R\$ 584,94 milhões em prêmio emitido.

Ramo 1391 - Vida

Análise entre JAN/2018 e ABR/2019 da relevância empresarial e da sinistralidade do ramo:
1391 - Vida



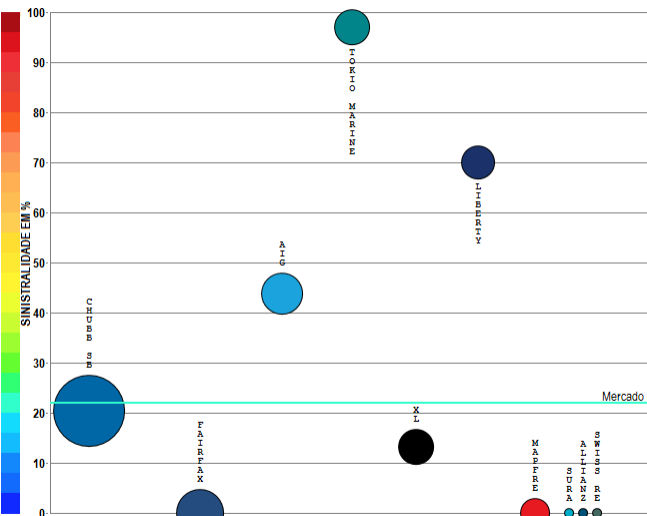
RESUMO DE TENDÊNCIAS



O ramo 1391 - Vida apresenta vários competidores (27) no período de JAN/2018 a ABR/2019, quando a sinistralidade média de mercado foi de 23,20%. Em relação ao Prêmio Emitido pelo mercado neste período, observou-se crescimento médio de 1,92 milhões de reais por mês, com correspondente diminuição média de 0,24% por mês na Sinistralidade. Além das 20 companhias apresentadas no gráfico existem outros participantes deste segmento (CENTAURO V&P / ITAU V&P / OMINT / PREVISUL / INVESTPREV V&P / COMPREV V&P / PREVIMIL), perfazendo outros R\$ 2214,46 milhões em prêmio emitido.

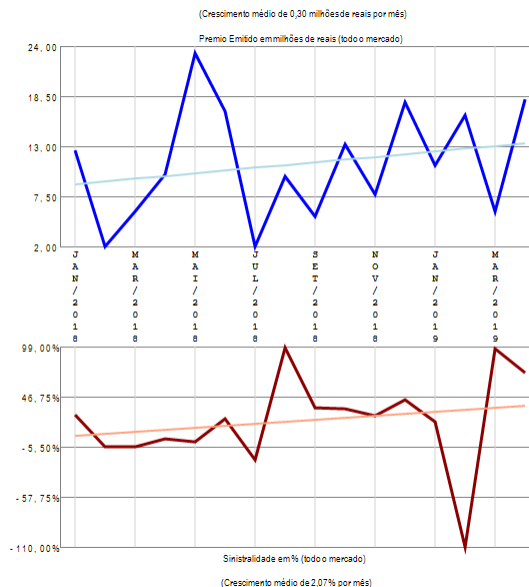
Ramo 1417 - Seguro Compr Operadores Portuários

Análise entre JAN/2018 e ABR/2019 da relevância empresarial e da sinistralidade do ramo:
1417 - Seguro Compr Operadores Portuários

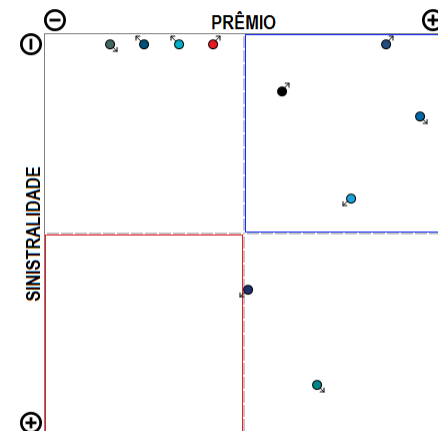


- 00513-CHUBB SB (37,99%)
PE=67,71 S=20,36%
- 04669-FAIRPAX (16,43%)
PE=93,26 S=11,25%
- 08737-AGI (12,25%)
PE=82,84 S=46,72%
- 05190-TOKIO MARINE (9,19%)
PE=16,38 S=97,03%
- 01431-XL (9,10%)
PE=10,23 S=19,38%
- 05185-LIBERTY (7,55%)
PE=14,17 S=70,10%
- 00238-MAPFRE (6,48%)
PE=11,25 S=35,04%
- 00751-SURA (0,49%)
PE=0,87 S=9,45%
- 05177-ALLIANZ (0,07%)
PE=0,12 S=NA
- 05991-SWISS RE (0,06%)
PE=0,11 S=0,00%

Compilação a partir de dados públicos do Sistema de Estatísticas da SUSEP - A I4PRO Informática Ltda não se responsabiliza por incorreções da fonte.



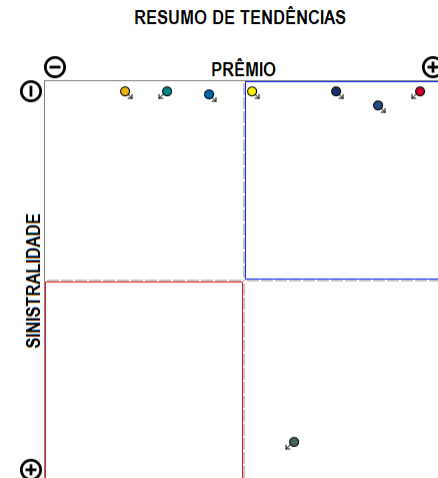
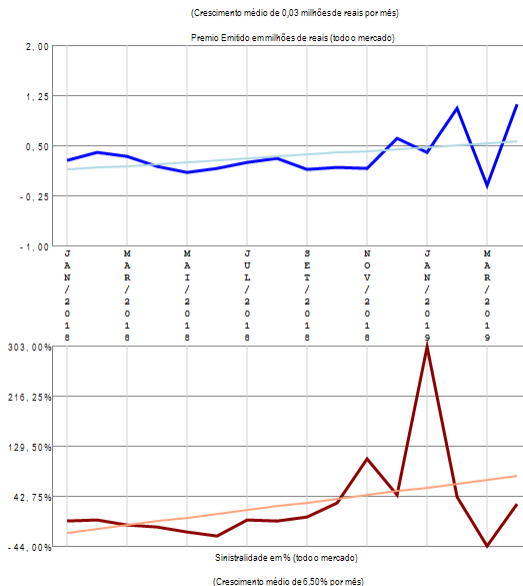
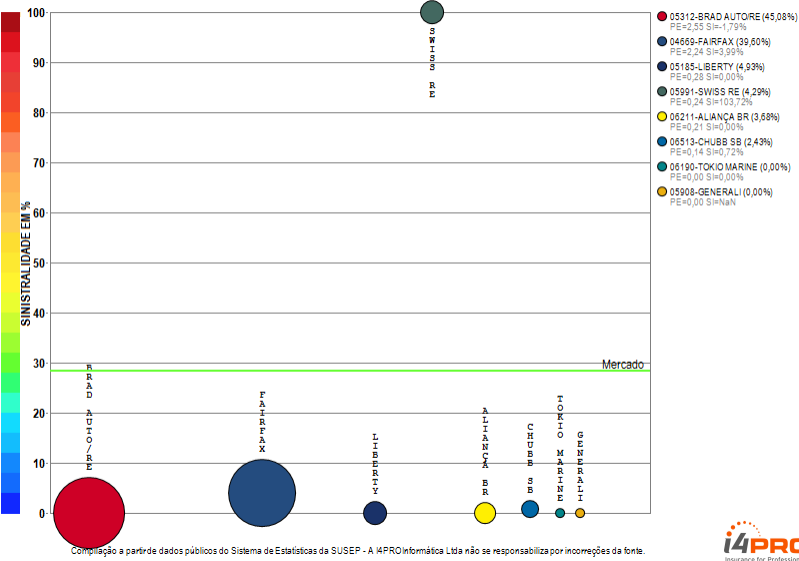
RESUMO DE TENDÊNCIAS



O ramo 1417 - Seguro Compr Operadores Portuários apresenta vários competidores (10) no período de JAN/2018 a ABR/2019, quando a sinistralidade média de mercado foi de 21,90%. Em relação ao Prêmio Emitido pelo mercado neste período, observou-se crescimento médio de 0,30 milhões de reais por mês, com correspondente crescimento médio de 2,07% por mês na Sinistralidade.

Ramo 1428 - R.C. Facultativa para Embarcações - RCF

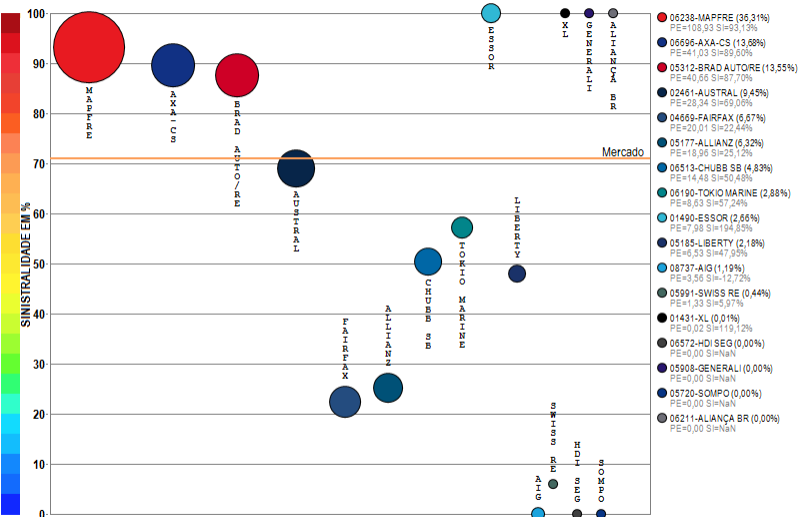
Análise entre JAN/2018 e ABR/2019 da relevância empresarial e da sinistralidade do ramo:
1428 - R.C. Facultativa para Embarcações - RCF



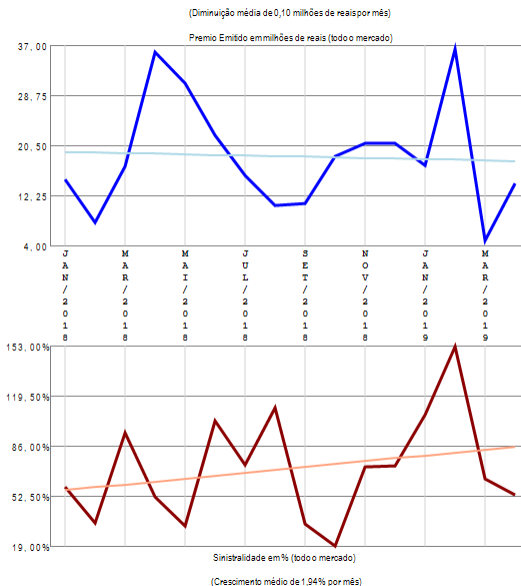
O ramo 1428 - R.C. Facultativa para Embarcações - RCF apresenta vários competidores (8) no período de JAN/2018 a ABR/2019, quando a sinistralidade média de mercado foi de 28,46%. Em relação ao Prêmio Emitido pelo mercado neste período, observou-se crescimento médio de 0,03 milhões de reais por mês, com correspondente crescimento médio de 6,50% por mês na Sinistralidade.

Ramo 1433 - Marítimos (Casco)

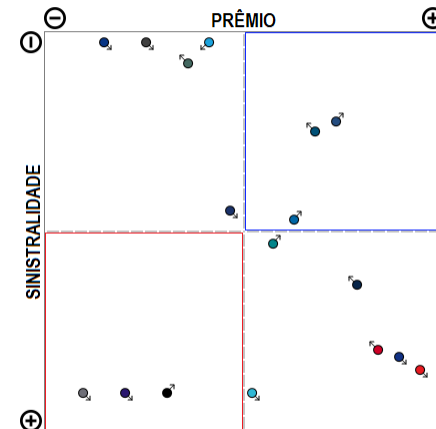
Análise entre JAN/2018 e ABR/2019 da relevância empresarial e da sinistralidade do ramo:
1433 - Marítimos (Casco)



Compilação a partir de dados públicos do Sistema de Estatísticas da SUSEP - A I4PRO Informática Ltda não se responsabiliza por incorreções da fonte.



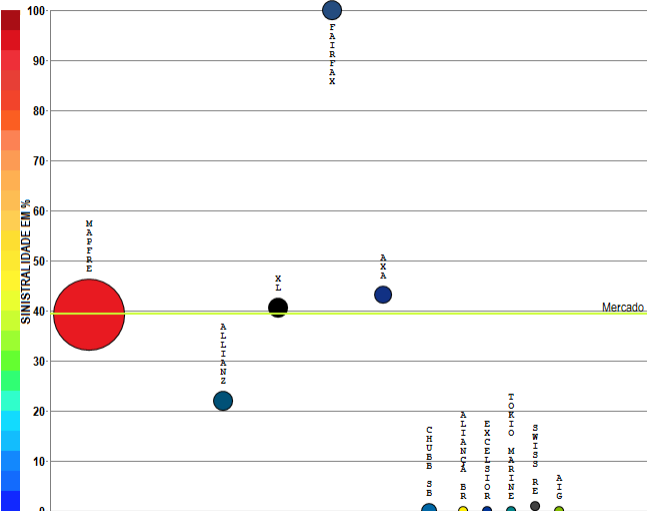
RESUMO DE TENDÊNCIAS



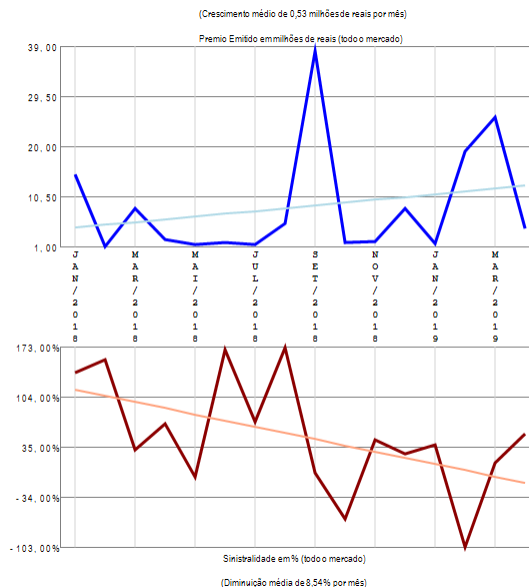
O ramo 1433 - Marítimos (Casco) apresenta vários competidores (17) no período de JAN/2018 a ABR/2019, quando a sinistralidade média de mercado foi de 71,05%. Em relação ao Prêmio Emitido pelo mercado neste período, observou-se diminuição média de 0,10 milhões de reais por mês, com correspondente crescimento médio de 1,94% por mês na Sinistralidade.

Ramo 1528 - R.C. Facultativa para Aeronaves - RCF

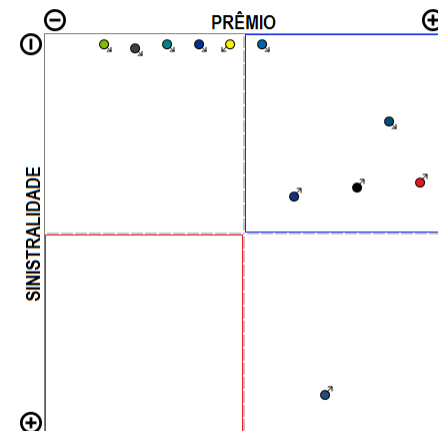
Análise entre JAN/2018 e ABR/2019 da relevância empresarial e da sinistralidade do ramo:
1528 - R.C. Facultativa para Aeronaves - RCF



Compilação a partir de dados públicos do Sistema de Estatísticas da SUSEP - A I4PRO Informática Ltda não se responsabiliza por incorreções da fonte.



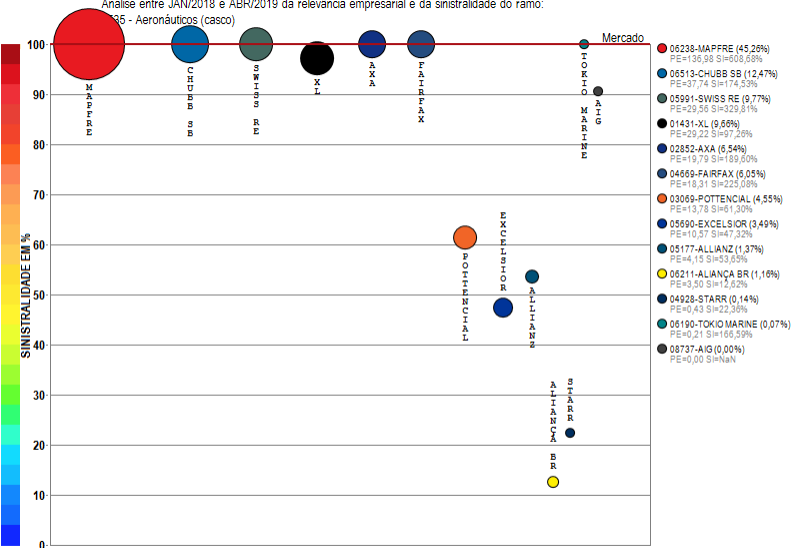
RESUMO DE TENDÊNCIAS



O ramo 1528 - R.C. Facultativa para Aeronaves - RCF apresenta vários competidores (11) no período de JAN/2018 a ABR/2019, quando a sinistralidade média de mercado foi de 39,49%. Em relação ao Prêmio Emitido pelo mercado neste período, observou-se crescimento médio de 0,53 milhões de reais por mês, com correspondente diminuição média de 8,54% por mês na Sinistralidade.

Ramo 1535 - Aeronáuticos (casco)

Análise entre JAN/2018 e ABR/2019 da relevância empresarial e da sinistralidade do ramo:

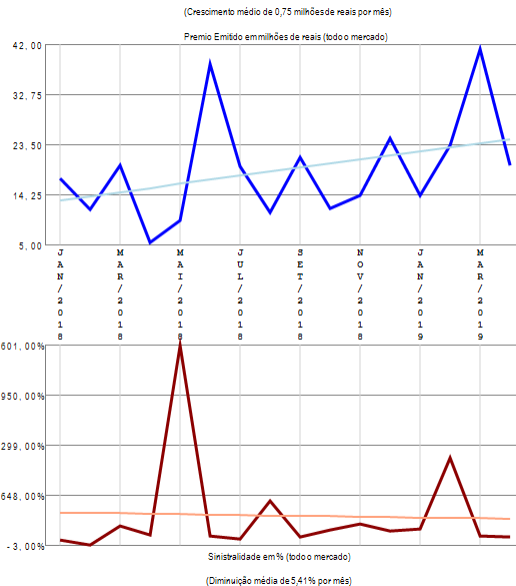


Compilação a partir de dados públicos do Sistema de Estatísticas da SUSEP - A I4PRO Informática Ltda não se responsabiliza por incorreções da fonte.

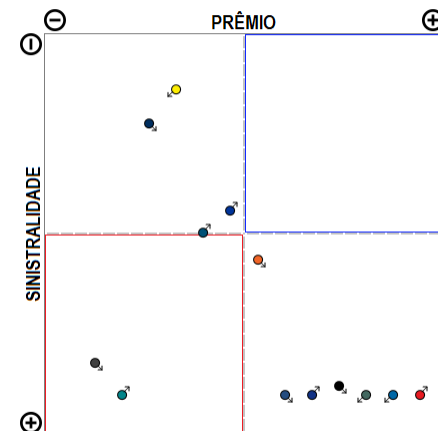


© 2005-2019

Insurance for Professionals

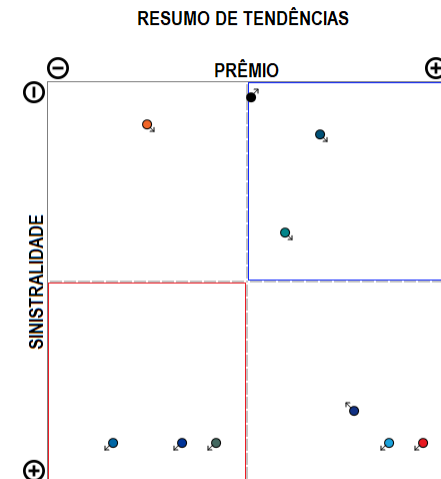
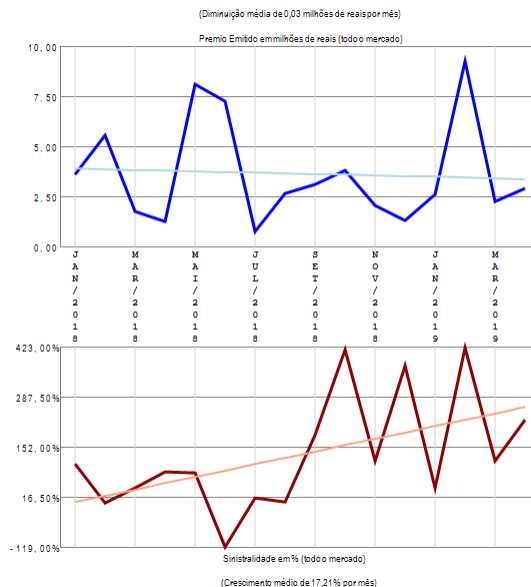
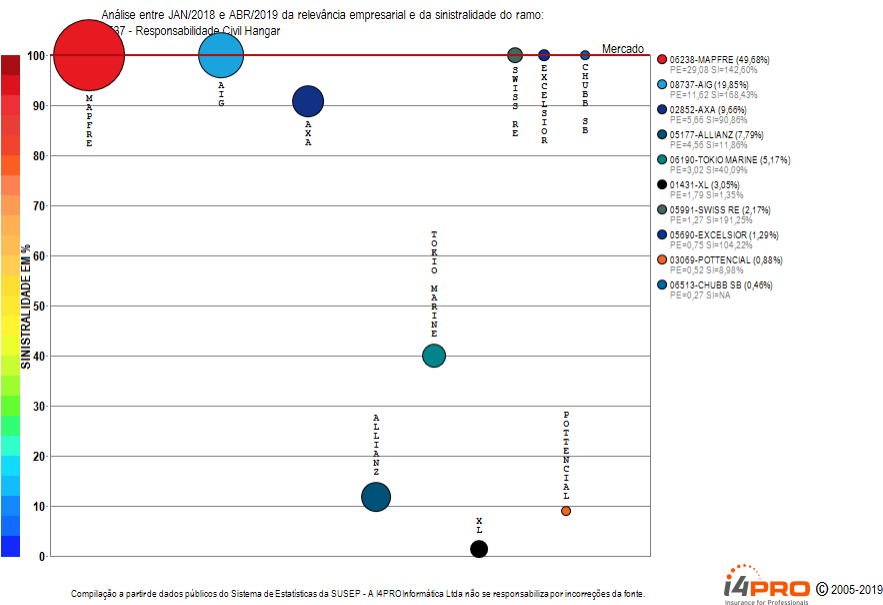


RESUMO DE TENDÊNCIAS



O ramo 1535 - Aeronáuticos (casco) apresenta vários competidores (13) no período de JAN/2018 a ABR/2019, quando a sinistralidade média de mercado foi superior a 100%. Em relação ao Prêmio Emitido pelo mercado neste período, observou-se crescimento médio de 0,75 milhões de reais por mês, com correspondente diminuição média de 5,41% por mês na Sinistralidade.

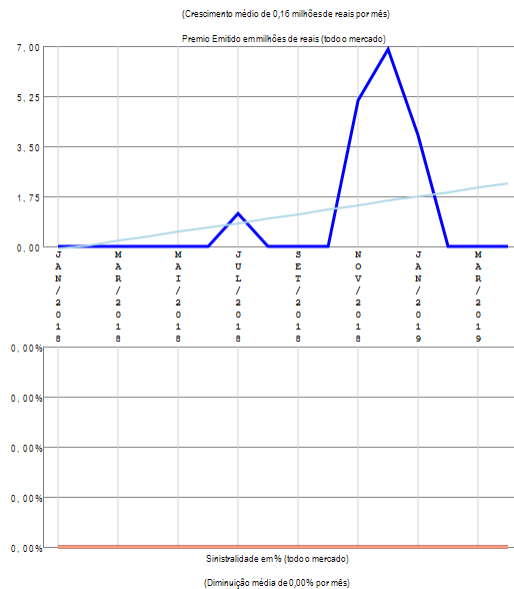

Ramo 1537 - Responsabilidade Civil Hangar



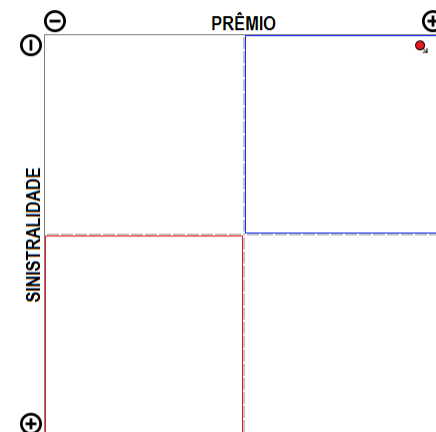
O ramo 1537 - Responsabilidade Civil Hangar apresenta vários competidores (10) no período de JAN/2018 a ABR/2019, quando a sinistralidade média de mercado foi superior a 100%. Em relação ao Prêmio Emitido pelo mercado neste período, observou-se diminuição média de 0,03 milhões de reais por mês, com correspondente crescimento médio de 17,21% por mês na Sinistralidade.

Ramo 1574 - Satélites

Análise entre JAN/2018 e ABR/2019 da relevância empresarial e da sinistralidade do ramo:
1574 - Satélites



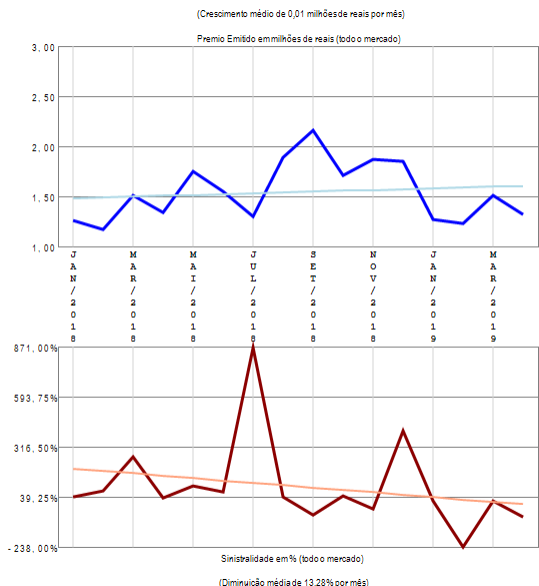
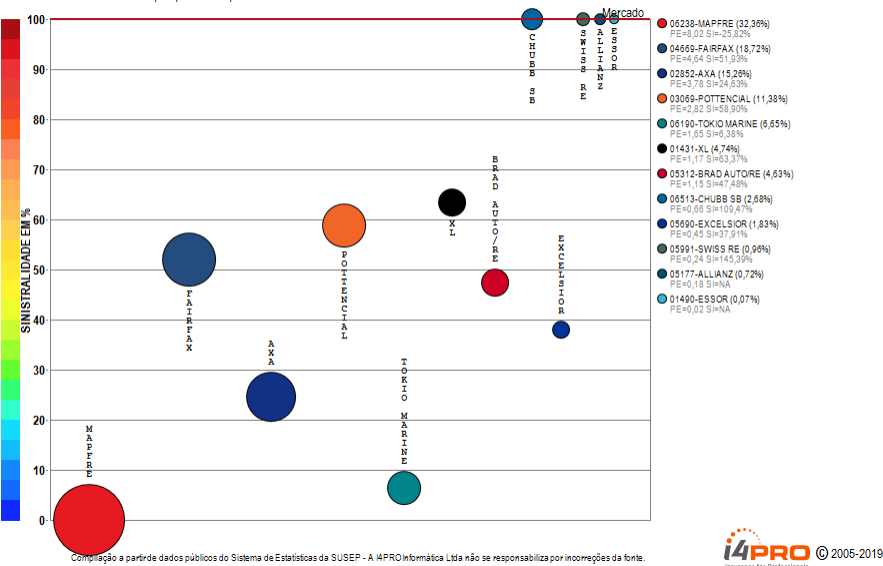
RESUMO DE TENDÊNCIAS



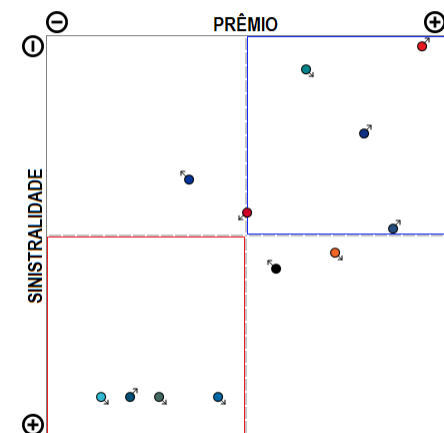
O ramo 1574 - Satélites apresenta apenas uma companhia com emissão de prêmio no período de JAN/2018 a ABR/2019, quando a sinistralidade média de mercado foi negativa. Em relação ao Prêmio Emitido pelo mercado neste período, observou-se crescimento médio de 0,16 milhões de reais por mês, com correspondente diminuição média de 0,00% por mês na Sinistralidade.

Ramo 1597 - Resp Expl ou Transp Aéreo - RETA

Análise entre JAN/2018 e ABR/2019 da relevância empresarial e da sinistralidade do ramo:
1597 - Resp Expl ou Transp Aéreo - RETA



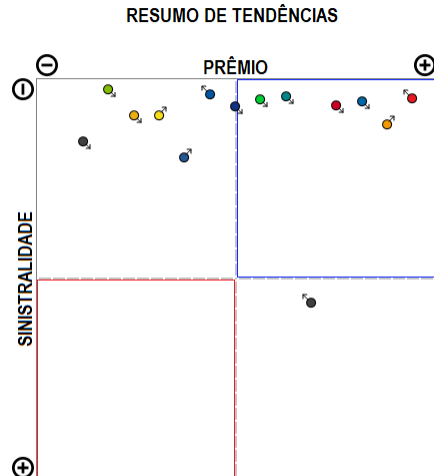
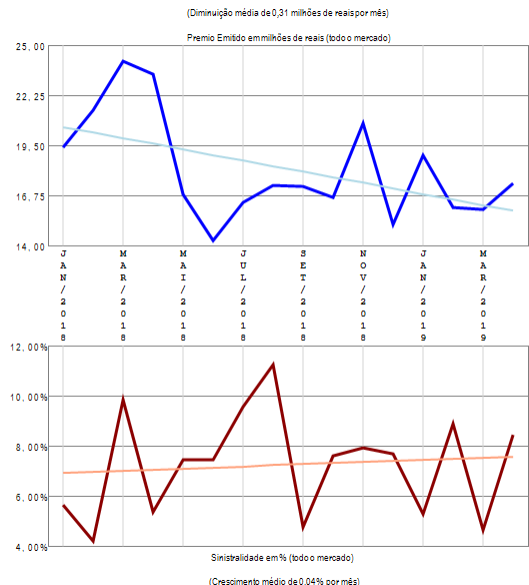
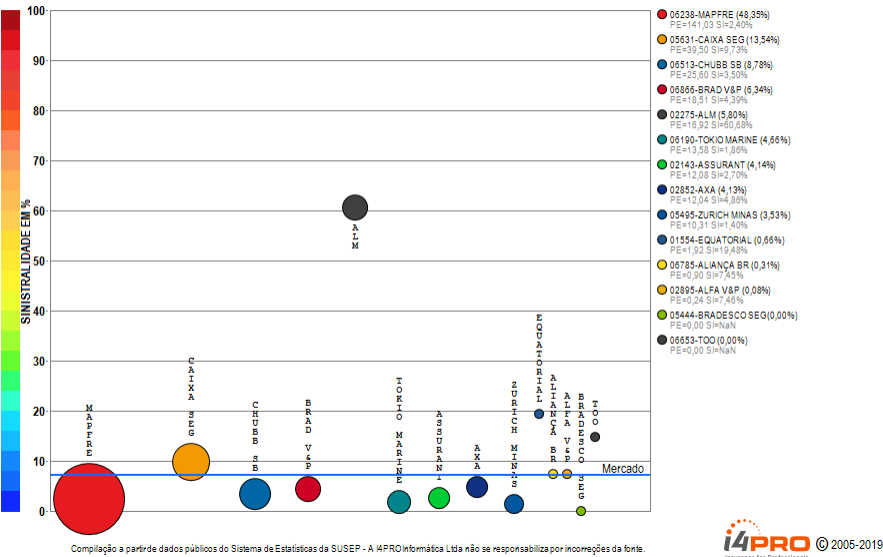
RESUMO DE TENDÊNCIAS



O ramo 1597 - Resp Expl ou Transp Aéreo - RETA apresenta vários competidores (12) no período de JAN/2018 a ABR/2019, quando a sinistralidade média de mercado foi superior a 100%. Em relação ao Prêmio Emitido pelo mercado neste período, observou-se crescimento médio de 0,01 milhões de reais por mês, com correspondente diminuição média de 13,28% por mês na Sinistralidade.

Ramo 1601 - Pessoas

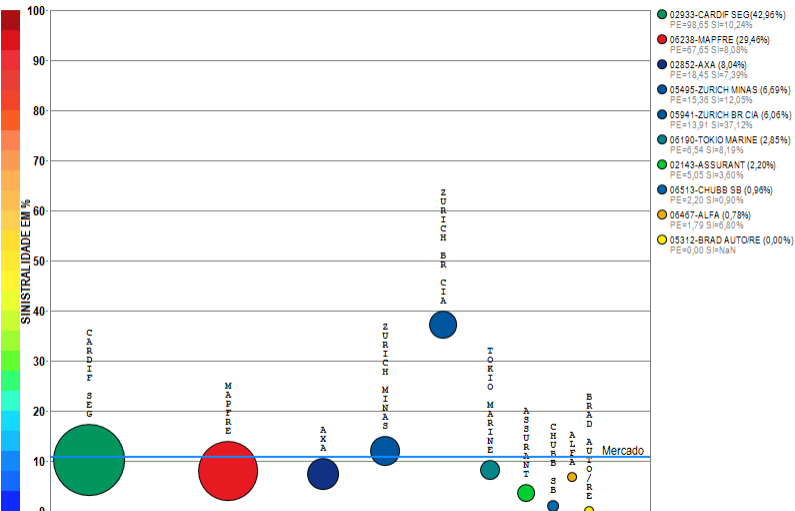
Análise entre JAN/2018 e ABR/2019 da relevância empresarial e da sinistralidade do ramo:
1601 - Pessoas



O ramo 1601 - Pessoas apresenta vários competidores (14) no período de JAN/2018 a ABR/2019, quando a sinistralidade média de mercado foi de 7,27%. Em relação ao Prêmio Emitido pelo mercado neste período, observou-se diminuição média de 0,31 milhões de reais por mês, com correspondente crescimento médio de 0,04% por mês na Sinistralidade.

Ramo 1602 - Danos

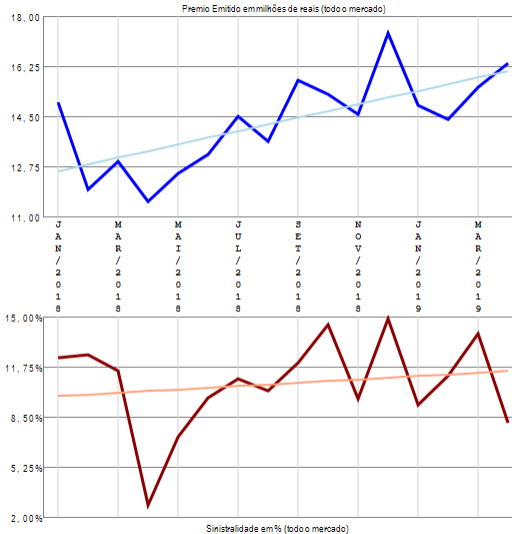
Análise entre JAN/2018 e ABR/2019 da relevância empresarial e da sinistralidade do ramo:
1602 - Danos



Compilação a partir de dados públicos do Sistema de Estatísticas da SUSEP - A I4PRO Informática Ltda não se responsabiliza por incorreções da fonte.

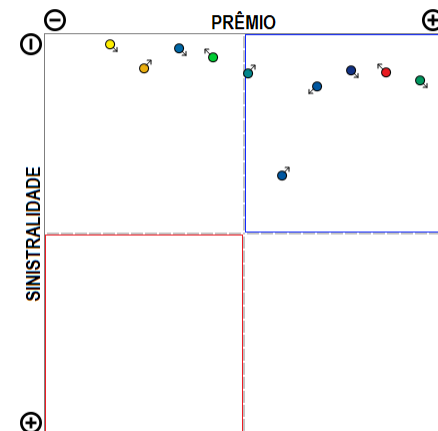


(Crescimento médio de 0,23 milhões de reais por mês)



(Crescimento médio de 0,11% por mês)

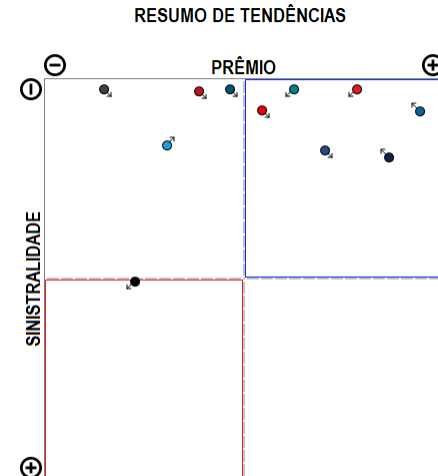
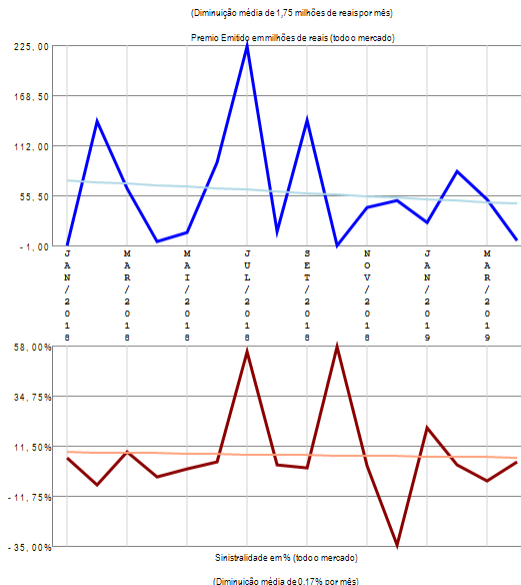
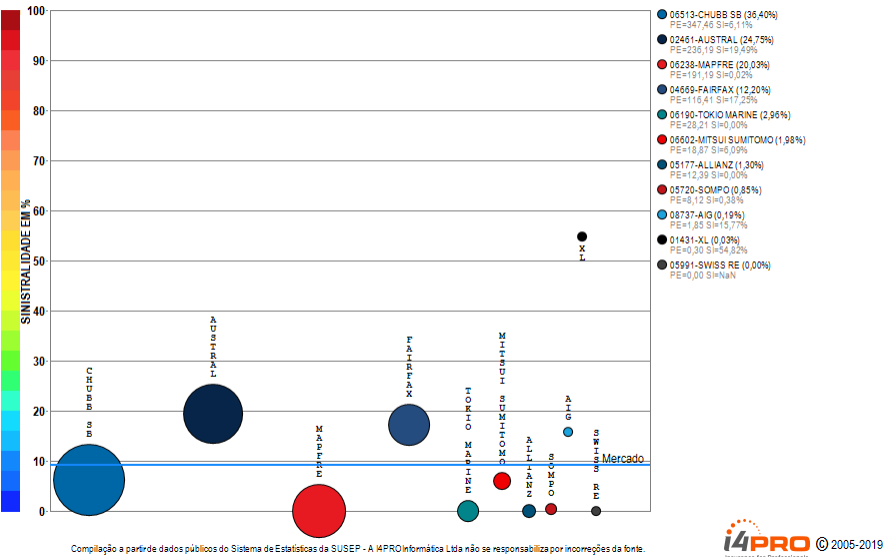
RESUMO DE TENDÊNCIAS



O ramo 1602 - Danos apresenta vários competidores (10) no período de JAN/2018 a ABR/2019, quando a sinistralidade média de mercado foi de 10,74%. Em relação ao Prêmio Emitido pelo mercado neste período, observou-se crescimento médio de 0,23 milhões de reais por mês, com correspondente crescimento médio de 0,11% por mês na Sinistralidade.

Ramo 1734 - Riscos de Petróleo


Análise entre JAN/2018 e ABR/2019 da relevância empresarial e da sinistralidade do ramo:
1734 - Riscos de Petróleo



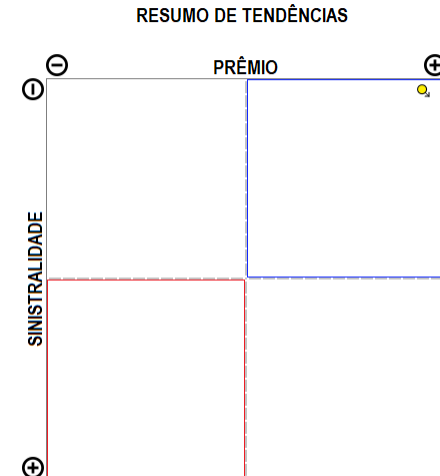
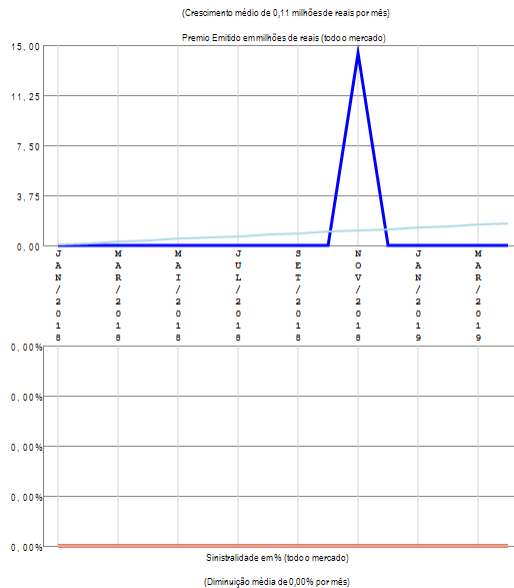
O ramo 1734 - Riscos de Petróleo apresenta vários competidores (11) no período de JAN/2018 a ABR/2019, quando a sinistralidade média de mercado foi de 9,25%. Em relação ao Prêmio Emitido pelo mercado neste período, observou-se diminuição média de 1,75 milhões de reais por mês, com correspondente diminuição média de 0,17% por mês na Sinistralidade.

Ramo 1872 - Riscos Nucleares

Análise entre JAN/2018 e ABR/2019 da relevância empresarial e da sinistralidade do ramo:
1872 - Riscos Nucleares



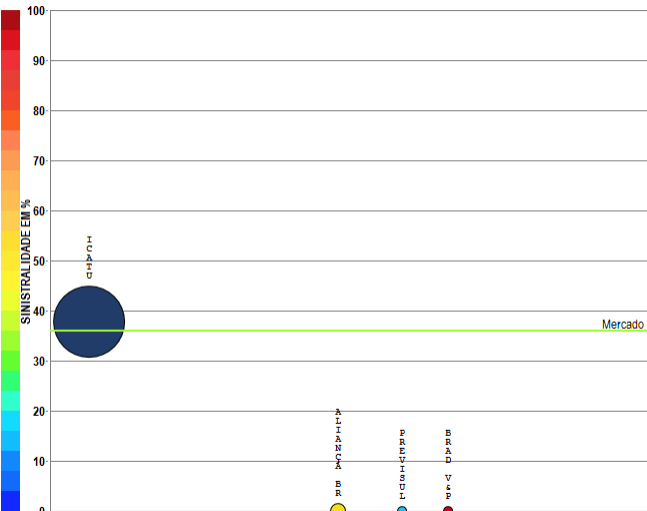
i4PRO © 2005-2019
Insurance for Professionals



O ramo 1872 - Riscos Nucleares apresenta apenas uma companhia com emissão de prêmio no período de JAN/2018 a ABR/2019, quando a sinistralidade média de mercado foi negativa. Em relação ao Prêmio Emitido pelo mercado neste período, observou-se crescimento médio de 0,11 milhões de reais por mês, com correspondente diminuição média de 0,00% por mês na Sinistralidade.

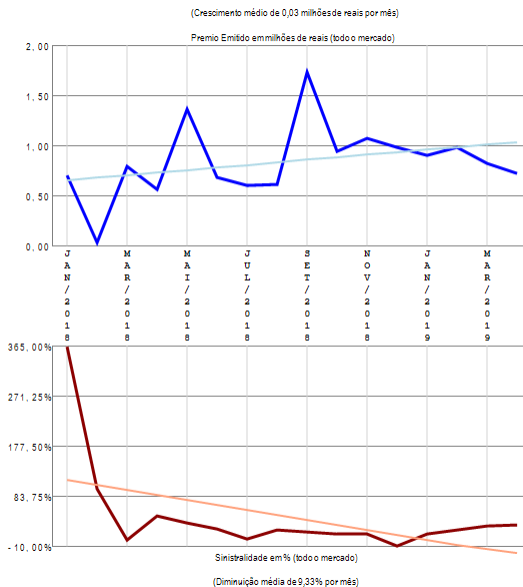
Ramo 2293 - Vida

Análise entre JAN/2018 e ABR/2019 da relevância empresarial e da sinistralidade do ramo:
2293 - Vida

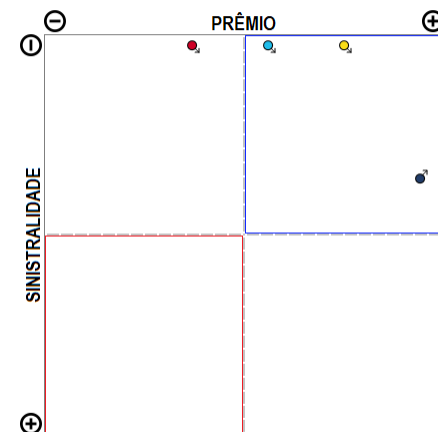


- 05142-ICATU (95,21%)
PE=12,91 SI=37,78%
- 05785-ALIANÇA BR (3,66%)
PE=0,30 SI=0,00%
- 05159-PREVISUL (1,13%)
PE=0,15 SI=0,00%
- 05866-BRAD V&P (0,00%)
PE=0,00 SI=0,00%

Compilação a partir de dados públicos do Sistema de Estatísticas da SUSEP - A I4PRO Informática Ltda não se responsabiliza por incorreções da fonte.



RESUMO DE TENDÊNCIAS

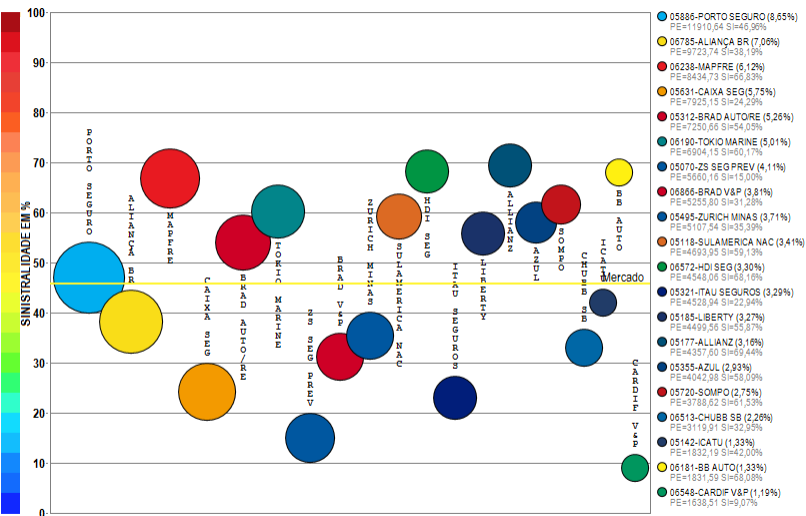


O ramo 2293 - Vida apresenta poucos competidores (4) no período de JAN/2018 a ABR/2019, quando a sinistralidade média de mercado foi de 35,97%. Em relação ao Prêmio Emitido pelo mercado neste período, observou-se crescimento médio de 0,03 milhões de reais por mês, com correspondente diminuição média de 9,33% por mês na Sinistralidade.

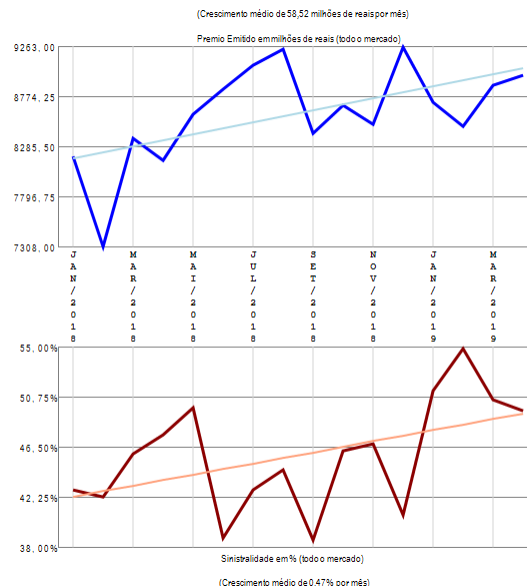
Análise por Companhias

Resumo das Empresas que compõe o mercado segurador

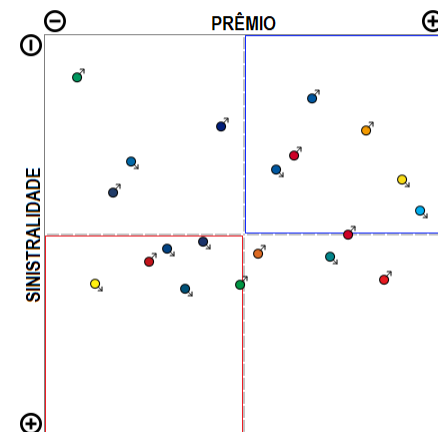
Análise entre JAN/2018 e ABR/2019 da relevância empresarial e da sinistralidade do Mercado Segurador como um todo.



Compilação a partir de dados públicos do Sistema de Estatísticas da SUSEP - A I4PRO Informática Ltda não se responsabiliza por incorreções da fonte.



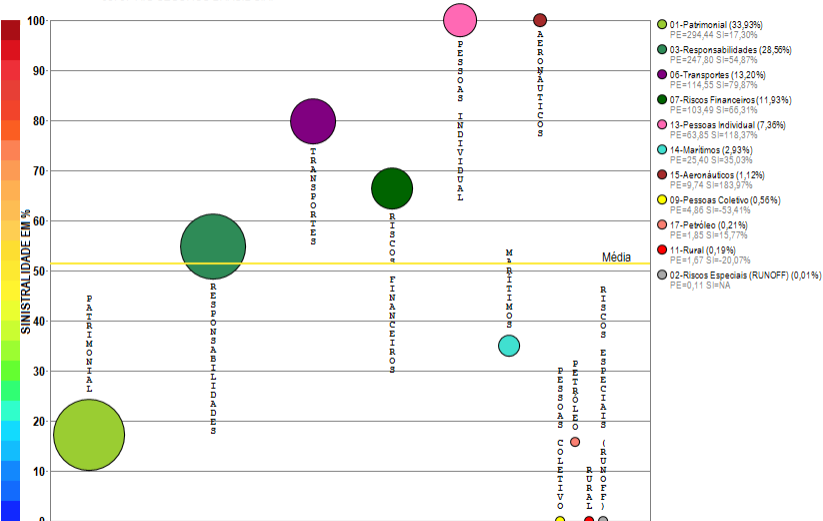
RESUMO DE TENDÊNCIAS



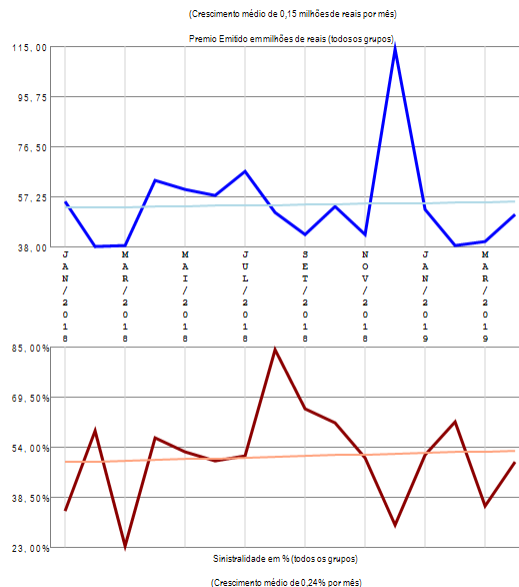
O mercado segurador apresenta vários competidores (104) no período de JAN/2018 a ABR/2019, quando a sinistralidade média de mercado foi de 45,79%. Em relação ao Prêmio Emitido pelo mercado neste período, observou-se crescimento médio de 58,52 milhões de reais por mês, com correspondente crescimento médio de 0,47% por mês na Sinistralidade. Além das 20 companhias apresentadas no gráfico existem outros participantes deste segmento (METLIFE S&P / MAPFRE VIDA / ZS SEG / ITAU AUTO/RE / TOO / SWISS RE / SURA / AXA / AIG / ITAU V&P / GENERALI / POTENCIAL / ALIANÇA BR / FAIRFAX / MONGERAL AEGON / UNIMED V / ASSURANT / LUIZASEG / RIO GRANDE / CARDIF SEG / SULAMERICA P&P / HDI GLOBAL / MITSUI SUMITOMO / JUNTO / AUSTRAL / ESSOR / PREVISUL / VIRGINIA / SANCOR / SICOOB / PRUDENTIAL-G / ALFA / BERKLEY / AXA-CS / XL / BRADESCO SEG / SAFRA V&P / SUHAI / ALSEG / SABEMI / ARGO / ZURICH BR CIA / INDIANA / FATOR / SINAF / BMG / EXCELSIOR / KIRTON SG / CAIXA V&P / BANESTES / STARR / INVESTPREV / COFACE / GAZIN / EULER HERMES C / CAPEMISA V&P / USEBENS / MARKEL / GENTE / CREDITO Y CAUCION CG / PRUDENTIAL-I / TRAVELERS / CESCEBRASIL G&C / ALFA V&P / SAFRA / ATLÂNTICA CIA / UNIMED P / UNIAO / MBM / OMINT / CENTAURO V&P / SBCE / ALM / PORTO SEGURO V&P / INVESTPREV V&P / ITAU BMG / PREVIMIL / ANGELUS / JNS / EQUATORIAL / COMPREV V&P / COESP / ALIANÇA BA / ARUANA), perfazendo outros R\$ 30715,09 milhões em prêmio emitido.

Empresa 08737-AIG SEGUROS BRASIL S.A.

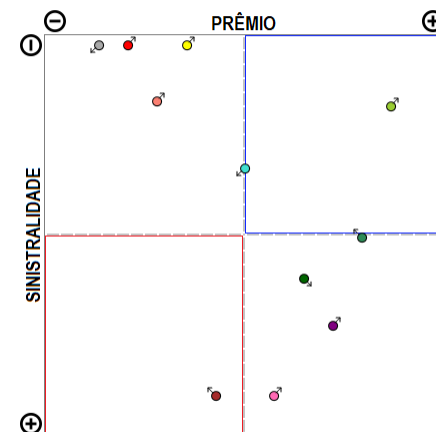
Análise entre JAN/2018 e ABR/2019 da relevância de grupos de ramos e sinistralidade na empresa:
08737-AIG SEGUROS BRASIL S.A.



Compilação a partir de dados públicos do Sistema de Estatísticas da SUSEP - A I4PRO Informática Ltda não se responsabiliza por incorreções da fonte.



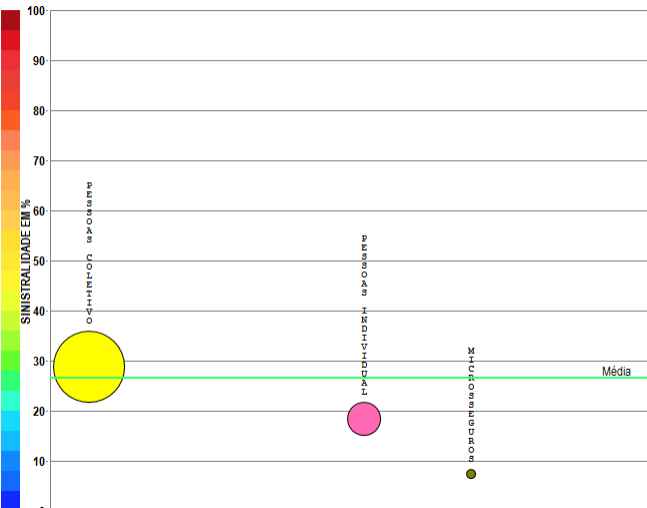
RESUMO DE TENDÊNCIAS



A empresa 08737-AIG SEGUROS BRASIL S.A. apresenta vários grupos de ramos com emissão de prêmio (11) no período de JAN/2018 a ABR/2019, quando a sinistralidade média da empresa foi de 51,41%. Em relação ao Prêmio Emitido, observou-se crescimento médio de 0,15 milhões de reais por mês, com correspondente crescimento médio de 0,24% por mês na Sinistralidade.

Empresa 02895-ALFA PREVIDÊNCIA E VIDA S.A.

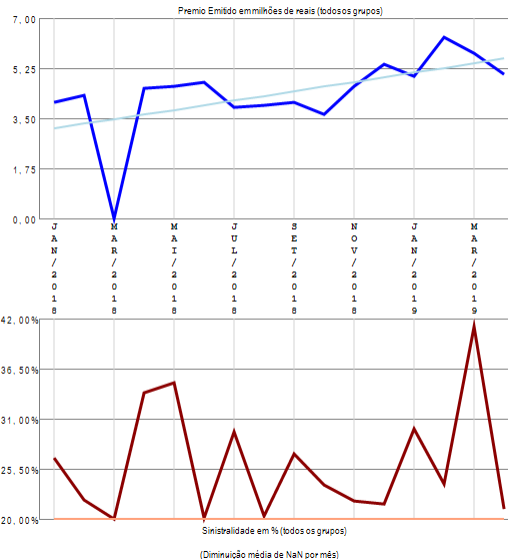
Análise entre JAN/2018 e ABR/2019 da relevância de grupos de ramos e sinistralidades na empresa:
02895-ALFA PREVIDÊNCIA E VIDA S.A.



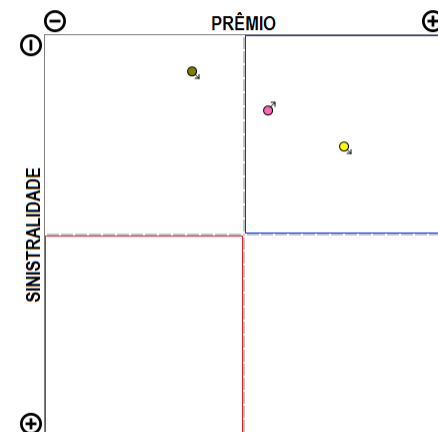
Compilação a partir de dados públicos do Sistema de Estatísticas da SUSEP - A I4PRO Informática Ltda não se responsabiliza por incorreções da fonte.



(Crescimento médio de 0,16 milhões de reais por mês)



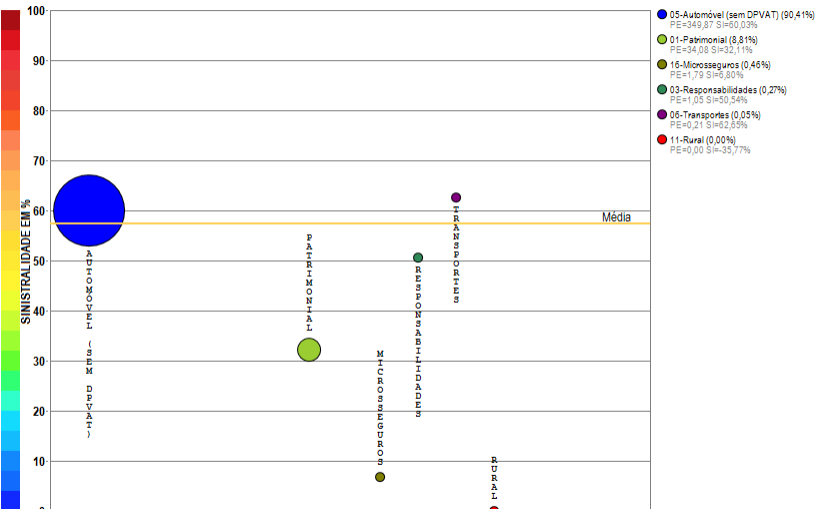
RESUMO DE TENDÊNCIAS



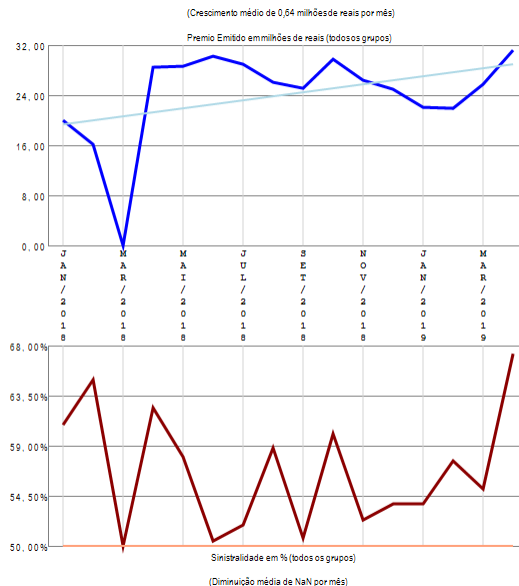
A empresa 02895-ALFA PREVIDÊNCIA E VIDA S.A. apresenta poucos grupos de ramos com emissão de prêmio (3) no período de JAN/2018 a ABR/2019, quando a sinistralidade média da empresa foi de 26,61%. Em relação ao Prêmio Emitido, observou-se crescimento médio de 0,16 milhões de reais por mês, com correspondente diminuição média de NaN por mês na Sinistralidade.

Empresa 06467-ALFA SEGURADORA S.A.

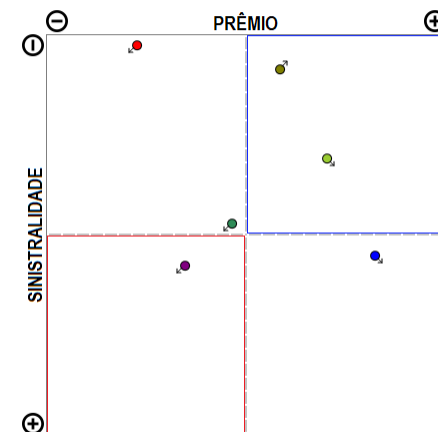
Análise entre JAN/2018 e ABR/2019 da relevância de grupos de ramos e sinistralidades na empresa:
06467-ALFA SEGURADORA S.A.



Compilação a partir de dados públicos do Sistema de Estatísticas da SUSEP - A I4PRO Informática Ltda não se responsabiliza por incorreções da fonte.



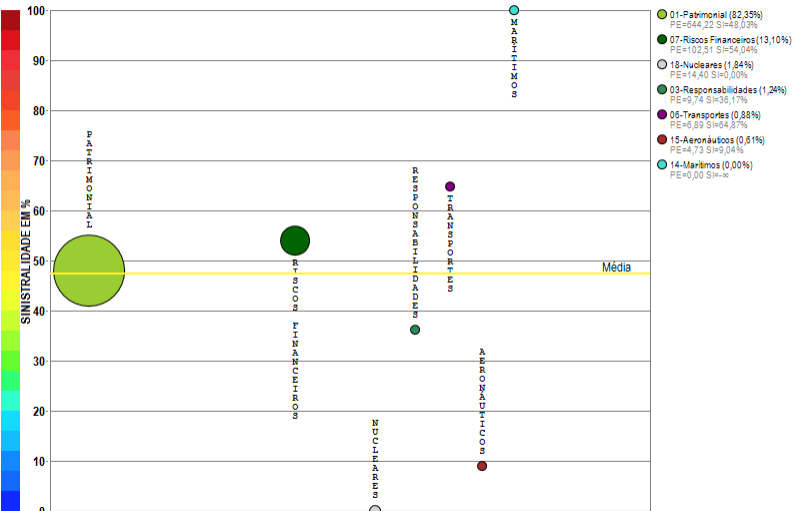
RESUMO DE TENDÊNCIAS



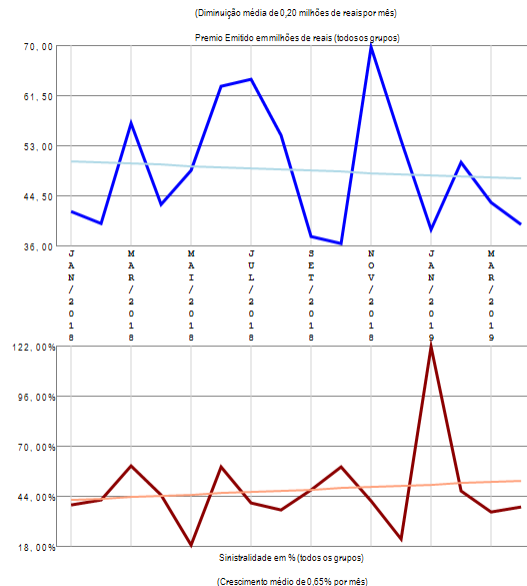
A empresa 06467-ALFA SEGURADORA S.A. apresenta vários grupos de ramos com emissão de prêmio (6) no período de JAN/2018 a ABR/2019, quando a sinistralidade média da empresa foi de 57,31%. Em relação ao Prêmio Emitido, observou-se crescimento médio de 0,64 milhões de reais por mês, com correspondente diminuição média de nan por mês na Sinistralidade.

Empresa 06211-ALIANÇA DO BRASIL SEGUROS S.A.

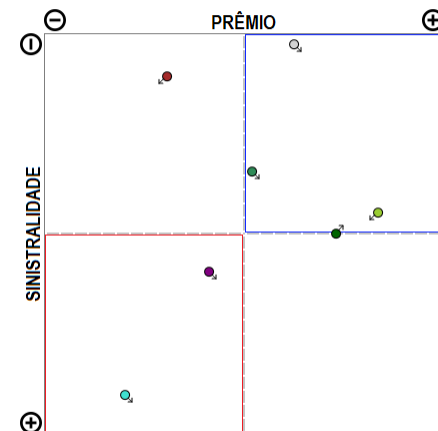
Análise entre JAN/2018 e ABR/2019 da relevância de grupos de ramos e sinistralidades na empresa:
06211-ALIANÇA DO BRASIL SEGUROS S.A.



Compilação a partir de dados públicos do Sistema de Estatísticas da SUSEP - A I4PRO Informática Ltda não se responsabiliza por incorreções da fonte.



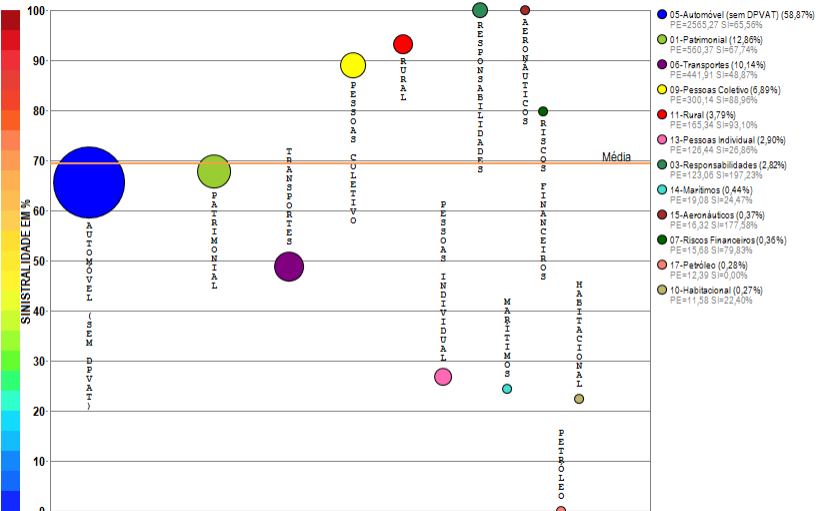
RESUMO DE TENDÊNCIAS



A empresa 06211-ALIANÇA DO BRASIL SEGUROS S.A. apresenta vários grupos de ramos com emissão de prêmio (7) no período de JAN/2018 a ABR/2019, quando a sinistralidade média da empresa foi de 47,35%. Em relação ao Prêmio Emitido, observou-se diminuição média de 0,20 milhões de reais por mês, com correspondente crescimento médio de 0,65% por mês na Sinistralidade.

Empresa 05177-ALLIANZ SEGUROS S.A.

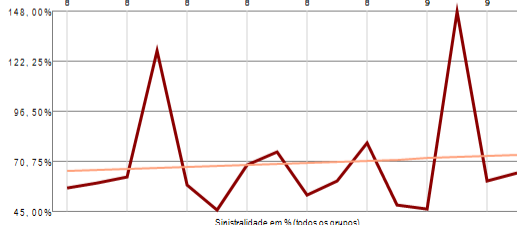
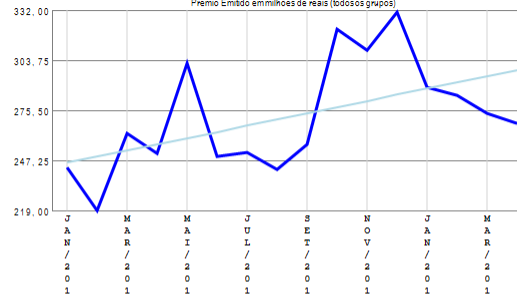
Análise entre JAN/2018 e ABR/2019 da relevância de grupos de ramos e sinistralidades na empresa:
05177-ALLIANZ SEGUROS S.A.



Compilação a partir de dados públicos do Sistema de Estatísticas da SUSEP - A I4PRO Informática Ltda não se responsabiliza por incorreções da fonte.

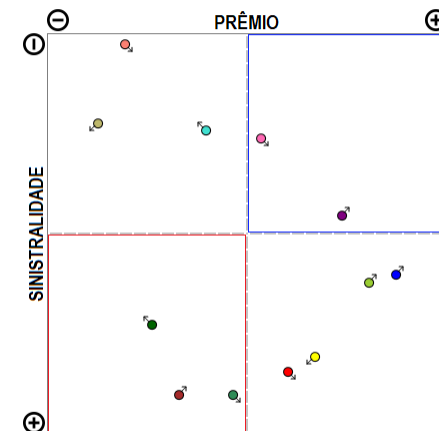


(Crescimento médio de 3,50 milhões de reais por mês)



(Crescimento médio de 0,56% por mês)

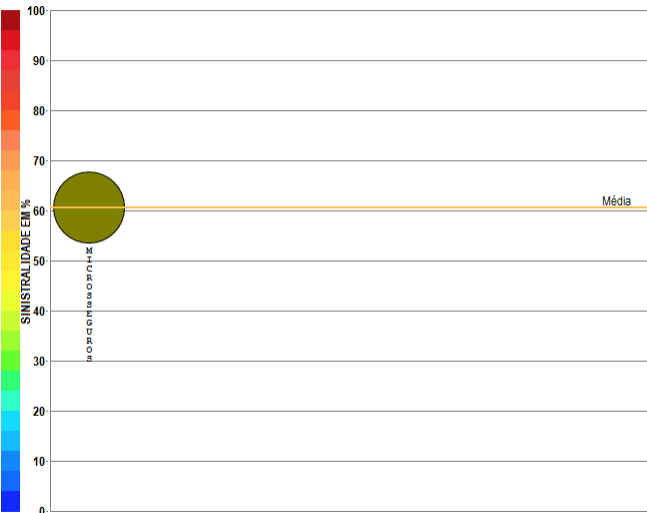
RESUMO DE TENDÊNCIAS



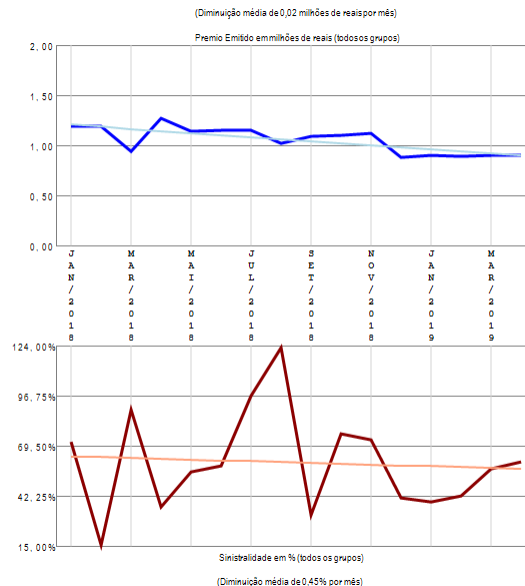
A empresa 05177-ALLIANZ SEGUROS S.A. apresenta vários grupos de ramos com emissão de prêmio (12) no período de JAN/2018 a ABR/2019, quando a sinistralidade média da empresa foi de 69,44%. Em relação ao Prêmio Emitido, observou-se crescimento médio de 3,50 milhões de reais por mês, com correspondente crescimento médio de 0,56% por mês na Sinistralidade.

Empresa 02275-ALM SEGURADORA S.A.

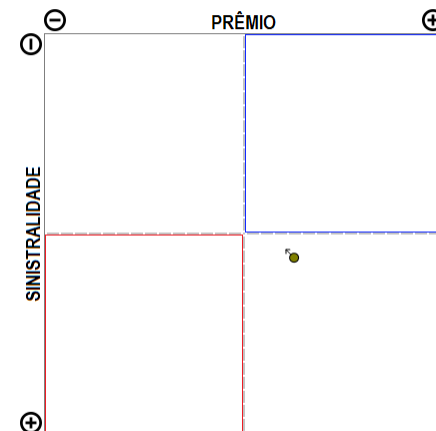
Análise entre JAN/2018 e ABR/2019 da relevância de grupos de ramos e sinistralidades na empresa:
02275-ALM SEGURADORA S.A.



Compilação a partir de dados públicos do Sistema de Estatísticas da SUSEP - A I4PRO Informática Ltda não se responsabiliza por incorreções da fonte.



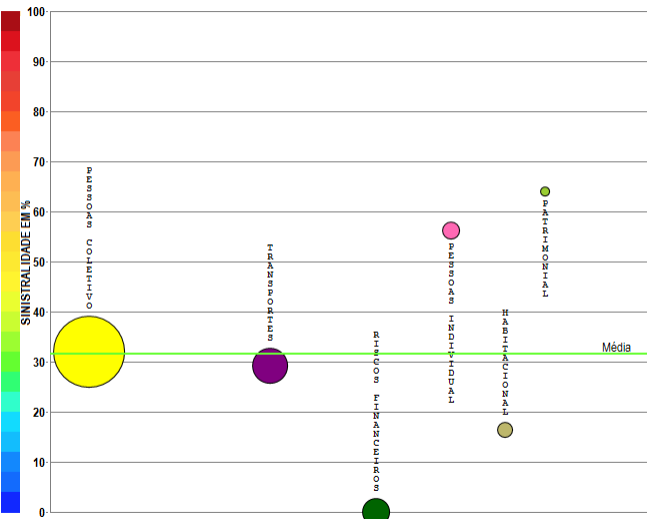
RESUMO DE TENDÊNCIAS



A empresa 02275-ALM SEGURADORA S.A. apresenta apenas um grupo de ramos com emissão de prêmio no período de JAN/2018 a ABR/2019, quando a sinistralidade média da empresa foi de 60,68%. Em relação ao Prêmio Emitido, observou-se diminuição média de 0,02 milhões de reais por mês, com correspondente diminuição média de 0,45% por mês na Sinistralidade.

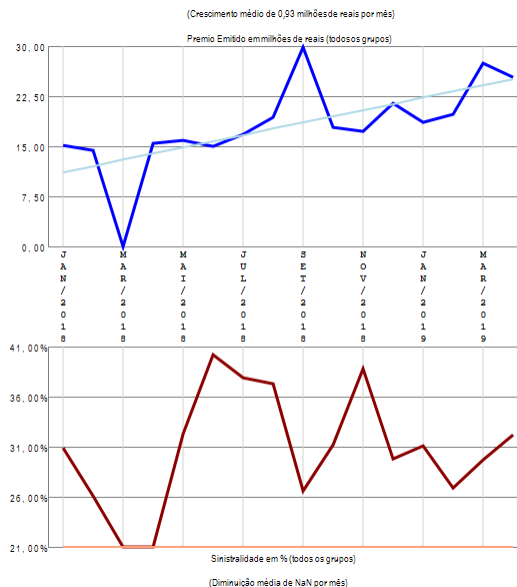
Empresa 05819-AMERICAN LIFE COMPANHIA DE SEGUROS

Análise entre JAN/2018 e ABR/2019 da relevância de grupos de ramos e sinistralidades na empresa:
05819-AMERICAN LIFE COMPANHIA DE SEGUROS

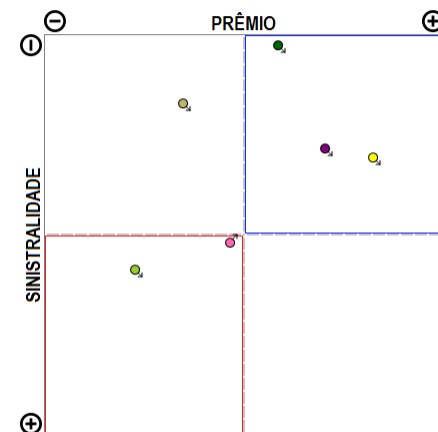


- 00-Pessoas Coletivo (67,22%)
PE=195,43 SI=31,34%
- 06-Transportes (15,93%)
PE=15,93 SI=10%
- 07-Riscos Financeiros (9,94%)
PE=28,89 SI=0,00%
- 13-Pessoas Individual (3,55%)
PE=10,37 SI=55,13%
- 10-Habitacional (3,25%)
PE=45,45 SI=14,62%
- 01-Fabrilomial (0,05%)
PE=0,13 SI=64,02%

Compilação a partir de dados públicos do Sistema de Estatísticas da SUSEP - A I4PRO Informática Ltda não se responsabiliza por incorreções da fonte.



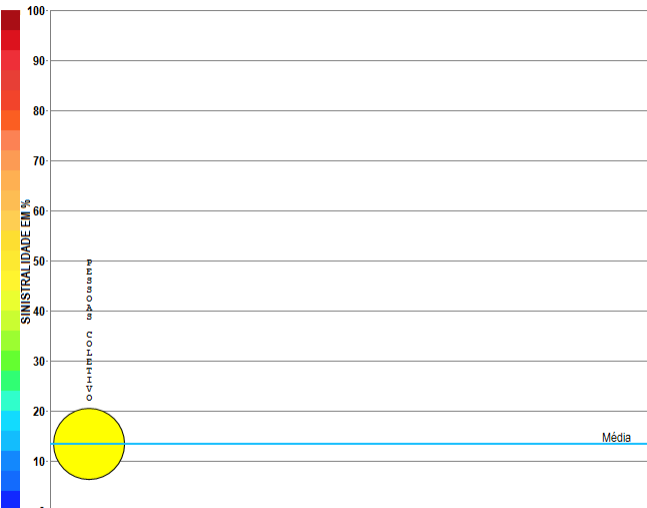
RESUMO DE TENDÊNCIAS



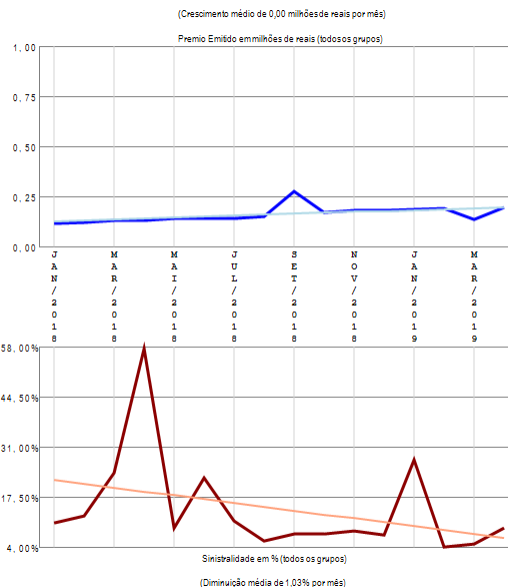
A empresa 05819-AMERICAN LIFE COMPANHIA DE SEGUROS apresenta vários grupos de ramos com emissão de prêmio (6) no período de JAN/2018 a ABR/2019, quando a sinistralidade média da empresa foi de 31,54%. Em relação ao Prêmio Emitido, observou-se crescimento médio de 0,93 milhões de reais por mês, com correspondente diminuição média de NaN por mês na Sinistralidade.

Empresa 03387-ANGELUS SEGUROS S.A.

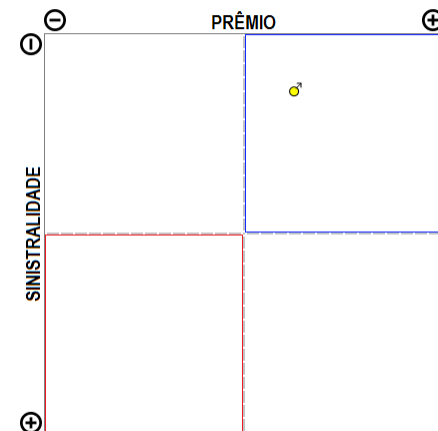
Análise entre JAN/2018 e ABR/2019 da relevância de grupos de ramos e sinistralidades na empresa:
03387-ANGELUS SEGUROS S.A.



Compilação a partir de dados públicos do Sistema de Estatísticas da SUSEP - A I4PRO Informática Ltda não se responsabiliza por incorreções da fonte.



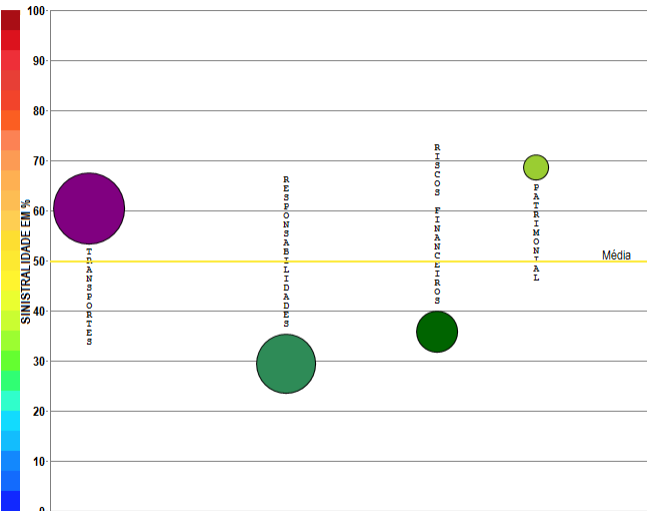
RESUMO DE TENDÊNCIAS



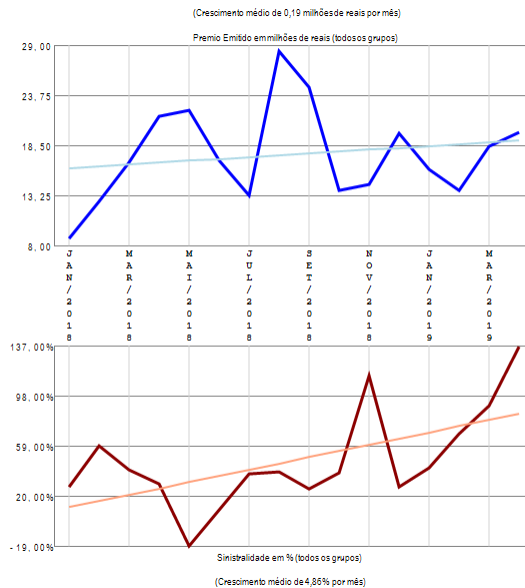
A empresa 03387-ANGELUS SEGUROS S.A. apresenta apenas um grupo de ramos com emissão de prêmio no período de JAN/2018 a ABR/2019, quando a sinistralidade média da empresa foi de 13,42%. Em relação ao Prêmio Emitido, observou-se crescimento médio de 0,00 milhões de reais por mês, com correspondente diminuição média de 1,03% por mês na Sinistralidade.

Empresa 02798-ARGO SEGUROS BRASIL S.A.

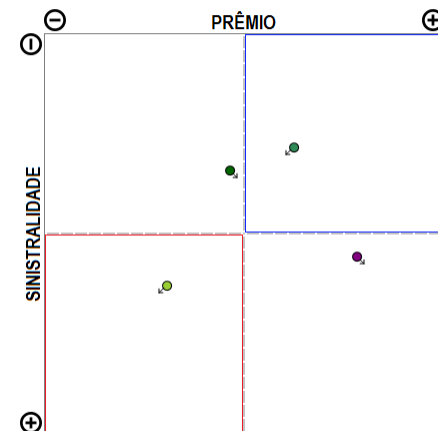
Análise entre JAN/2018 e ABR/2019 da relevância de grupos de ramos e sinistralidades na empresa:
02798-ARGO SEGUROS BRASIL S.A.



Compilação a partir de dados públicos do Sistema de Estatísticas da SUSEP - A I4PRO Informática Ltda não se responsabiliza por incorreções da fonte.



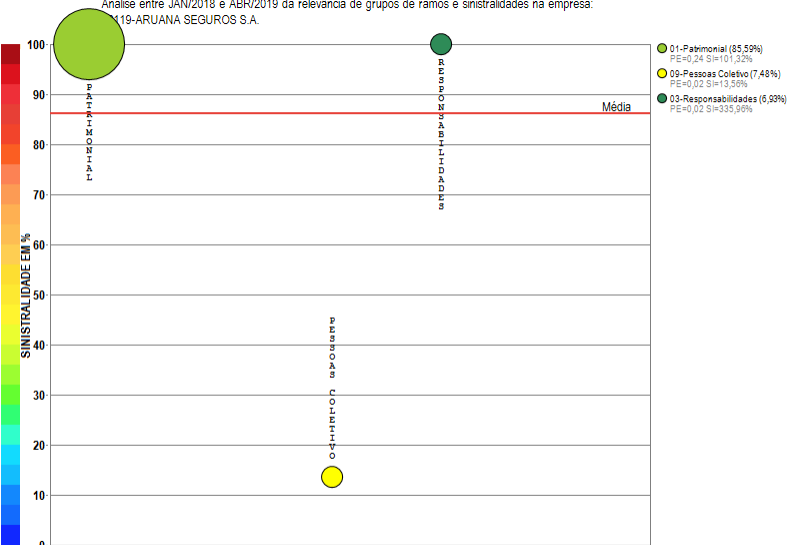
RESUMO DE TENDÊNCIAS



A empresa 02798-ARGO SEGUROS BRASIL S.A. apresenta poucos grupos de ramos com emissão de prêmio (4) no período de JAN/2018 a ABR/2019, quando a sinistralidade média da empresa foi de 49,80%. Em relação ao Prêmio Emitido, observou-se crescimento médio de 0,19 milhões de reais por mês, com correspondente crescimento médio de 4,86% por mês na Sinistralidade.

Empresa 02119-ARUANA SEGUROS S.A.

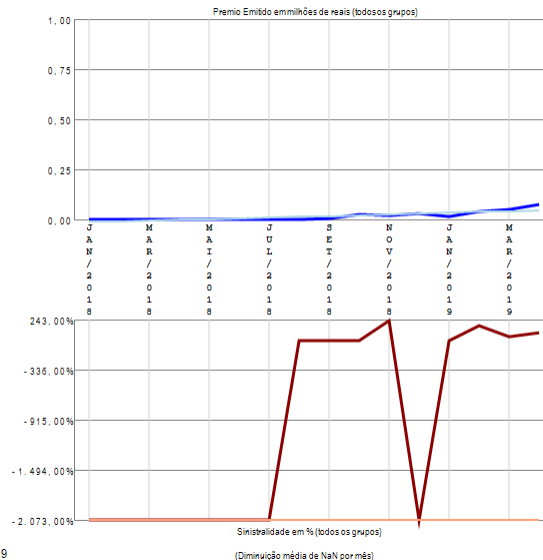
Análise entre JAN/2018 e ABR/2019 da relevância de grupos de ramos e sinistralidades na empresa:
02119-ARUANA SEGUROS S.A.



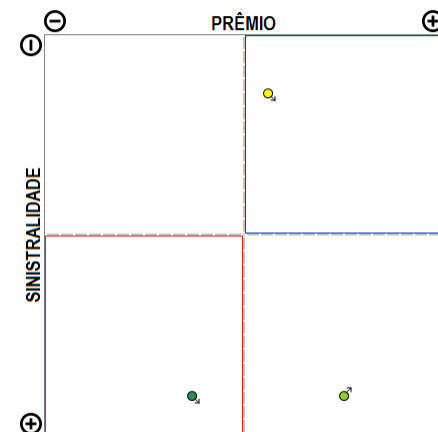
Compilação a partir de dados públicos do Sistema de Estatísticas da SUSEP - A I4PRO Informática Ltda não se responsabiliza por incorreções da fonte.



(Crescimento médio de 0,00 milhões de reais por mês)



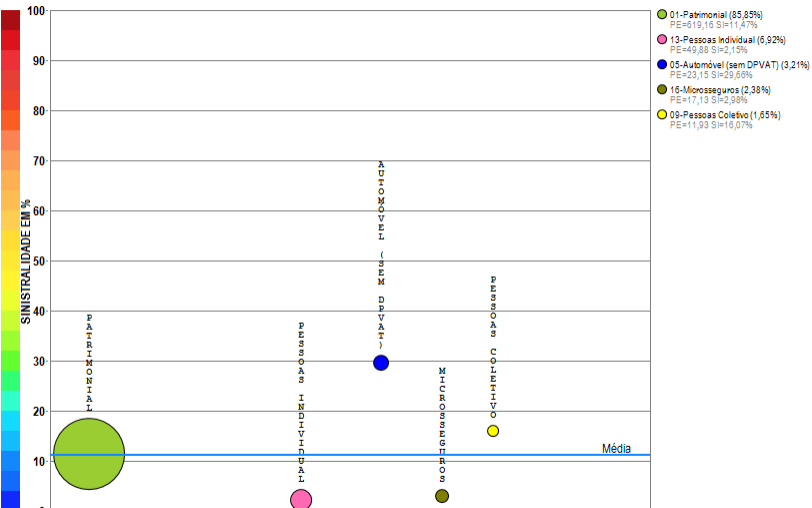
RESUMO DE TENDÊNCIAS



A empresa 02119-ARUANA SEGUROS S.A. apresenta poucos grupos de ramos com emissão de prêmio (3) no período de JAN/2018 a ABR/2019, quando a sinistralidade média da empresa foi de 86,27%. Em relação ao Prêmio Emitido, observou-se crescimento médio de 0,00 milhões de reais por mês, com correspondente diminuição média de NaN por mês na Sinistralidade.

Empresa 02143-ASSURANT SEGURADORA S.A.

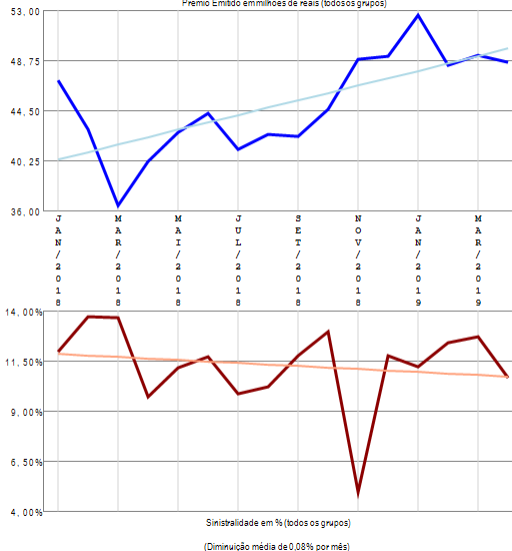
Análise entre JAN/2018 e ABR/2019 da relevância de grupos de ramos e sinistralidades na empresa:
02143-ASSURANT SEGURADORA S.A.



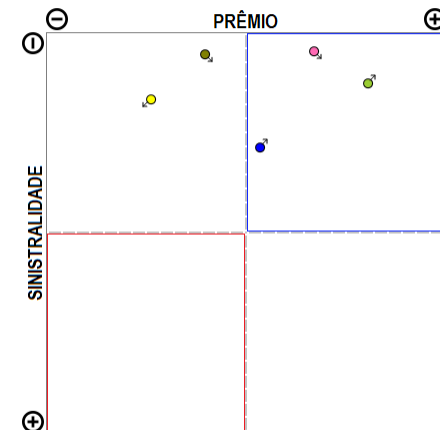
Compilação a partir de dados públicos do Sistema de Estatísticas da SUSEP - A I4PRO Informática Ltda não se responsabiliza por incorreções da fonte.



(Crescimento médio de 0,63 milhões de reais por mês)



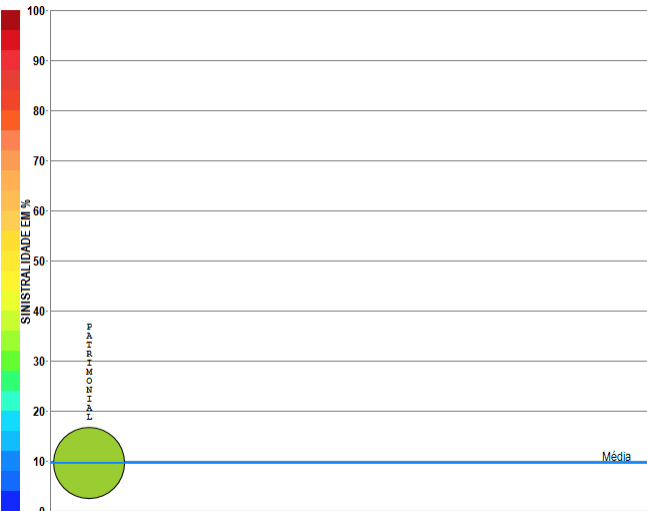
RESUMO DE TENDÊNCIAS



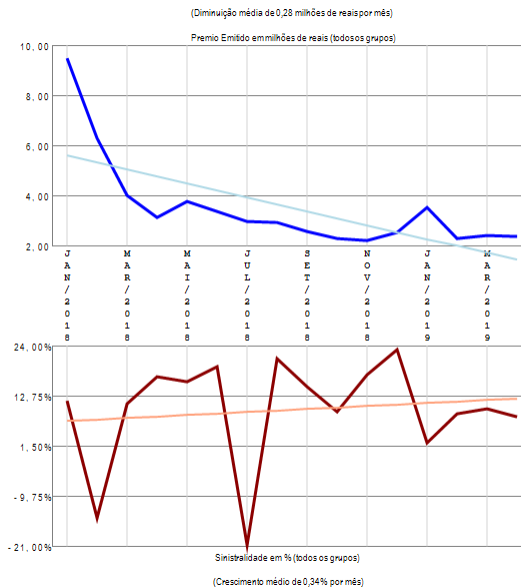
A empresa 02143-ASSURANT SEGURADORA S.A. apresenta poucos grupos de ramos com emissão de prêmio (5) no período de JAN/2018 a ABR/2019, quando a sinistralidade média da empresa foi de 11,27%. Em relação ao Prêmio Emitido, observou-se crescimento médio de 0,63 milhões de reais por mês, com correspondente diminuição média de 0,08% por mês na Sinistralidade.

Empresa 05533-ATLÂNTICA COMPANHIA DE SEGUROS

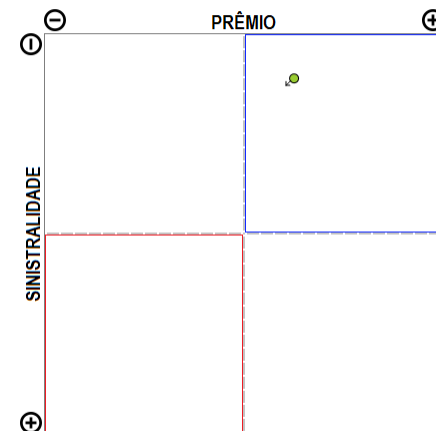
Análise entre JAN/2018 e ABR/2019 da relevância de grupos de ramos e sinistralidades na empresa:
05533-ATLÂNTICA COMPANHIA DE SEGUROS



Compilação a partir de dados públicos do Sistema de Estatísticas da SUSEP - A I4PRO Informática Ltda não se responsabiliza por incorreções da fonte.



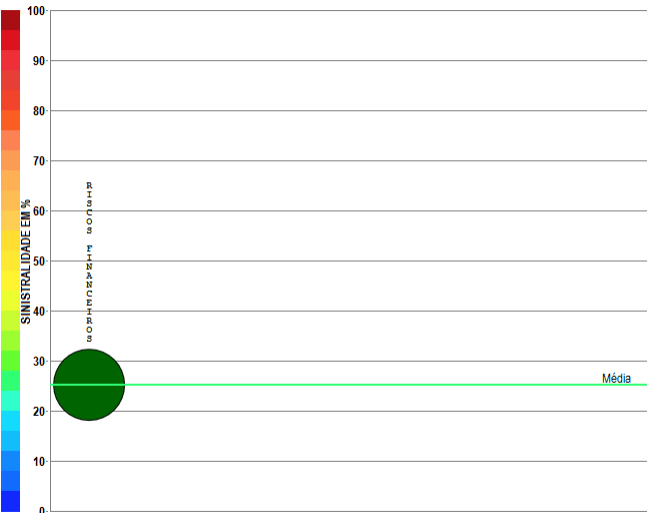
RESUMO DE TENDÊNCIAS



A empresa 05533-ATLÂNTICA COMPANHIA DE SEGUROS apresenta apenas um grupo de ramos com emissão de prêmio no período de JAN/2018 a ABR/2019, quando a sinistralidade média da empresa foi de 9,54%. Em relação ao Prêmio Emitido, observou-se diminuição média de 0,28 milhões de reais por mês, com correspondente crescimento médio de 0,34% por mês na Sinistralidade.

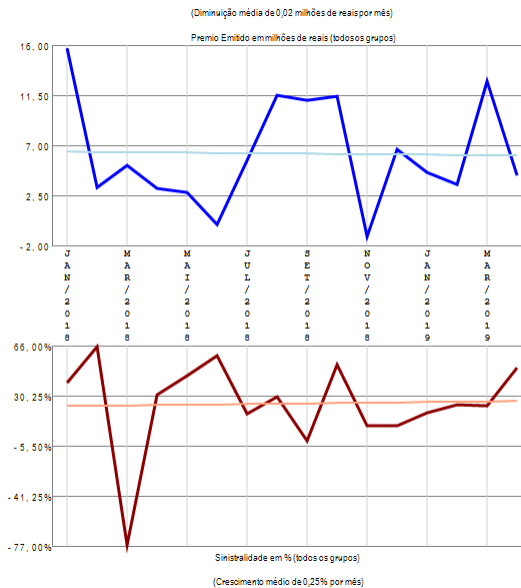
Empresa 02020-ATRADIUS CRÉDITO Y CAUCIÓN SEGURADORA S.A.

Análise entre JAN/2018 e ABR/2019 da relevância de grupos de ramos e sinistralidades na empresa:
02020-ATRADIUS CRÉDITO Y CAUCIÓN SEGURADORA S.A.

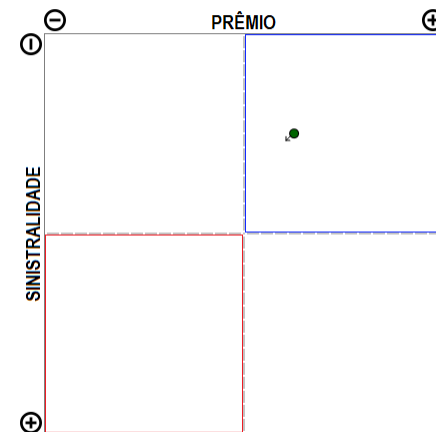


Compilação a partir de dados públicos do Sistema de Estatísticas da SUSEP - A I4PRO Informática Ltda não se responsabiliza por incorreções da fonte.

i4PRO © 2005-2019
Insurance for Professionals



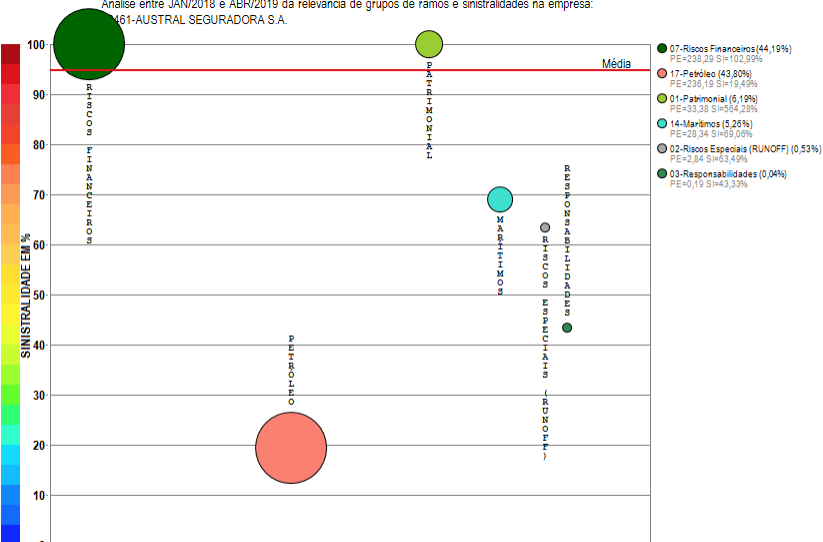
RESUMO DE TENDÊNCIAS



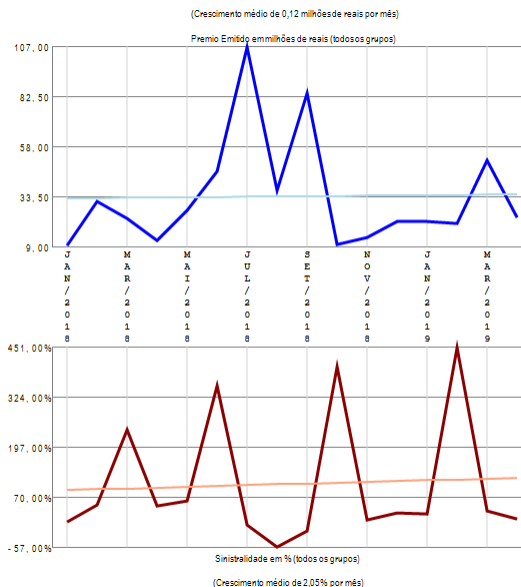
A empresa 02020-ATRADIUS CRÉDITO Y CAUCIÓN SEGURADORA S.A. apresenta apenas um grupo de ramos com emissão de prêmio no período de JAN/2018 a ABR/2019, quando a sinistralidade média da empresa foi de 25,17%. Em relação ao Prêmio Emitido, observou-se diminuição média de 0,02 milhões de reais por mês, com correspondente crescimento médio de 0,25% por mês na Sinistralidade.

Empresa 02461-AUSTRAL SEGURADORA S.A.

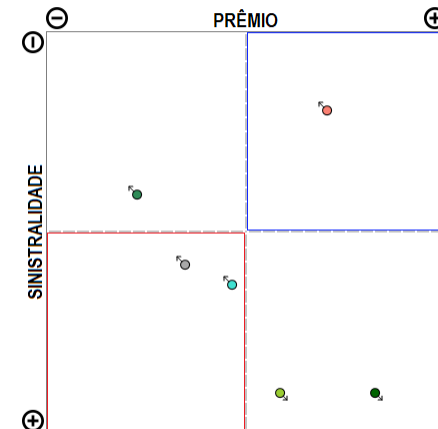
Análise entre JAN/2018 e ABR/2019 da relevância de grupos de ramos e sinistralidades na empresa:
02461-AUSTRAL SEGURADORA S.A.



Compilação a partir de dados públicos do Sistema de Estatísticas da SUSEP - A I4PRO Informática Ltda não se responsabiliza por incorreções da fonte.



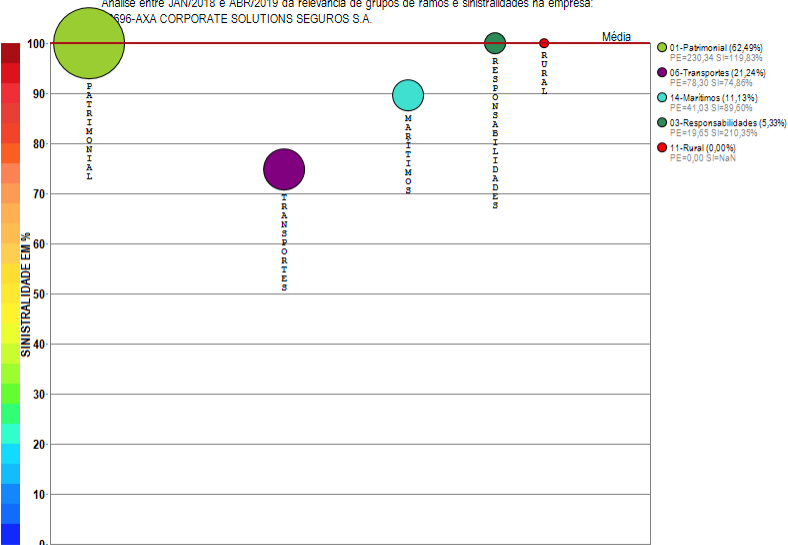
RESUMO DE TENDÊNCIAS



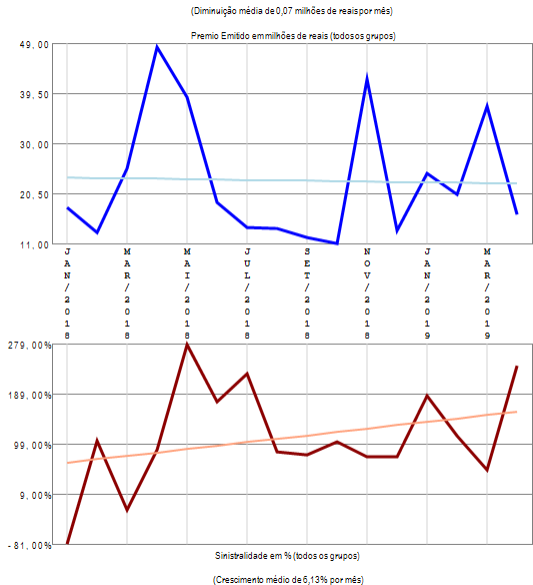
A empresa 02461-AUSTRAL SEGURADORA S.A. apresenta vários grupos de ramos com emissão de prêmio (6) no período de JAN/2018 a ABR/2019, quando a sinistralidade média da empresa foi de 94,87%. Em relação ao Prêmio Emitido, observou-se crescimento médio de 0,12 milhões de reais por mês, com correspondente crescimento médio de 2,05% por mês na Sinistralidade.

Empresa 06696-AXA CORPORATE SOLUTIONS SEGUROS S.A.

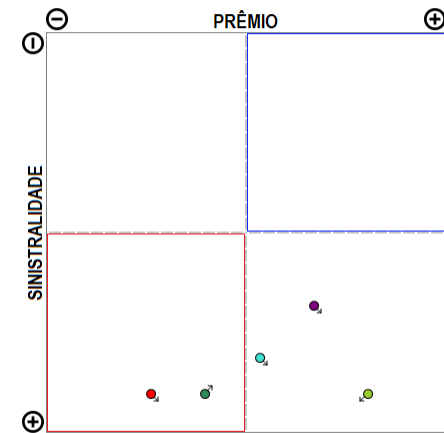
Análise entre JAN/2018 e ABR/2019 da relevância de grupos de ramos e sinistralidades na empresa:
066-AXA CORPORATE SOLUTIONS SEGUROS S.A.



Compilação a partir de dados públicos do Sistema de Estatísticas da SUSEP - A I4PRO Informática Ltda não se responsabiliza por incorreções da fonte.



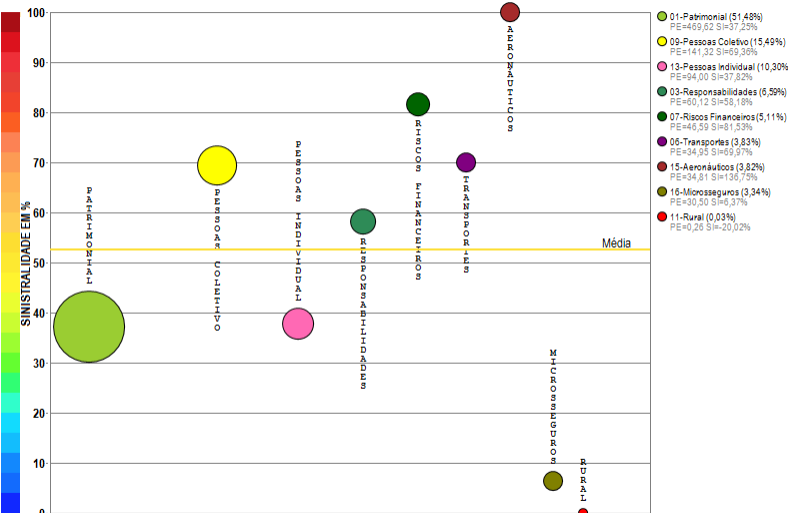
RESUMO DE TENDÊNCIAS



A empresa 06696-AXA CORPORATE SOLUTIONS SEGUROS S.A. apresenta poucos grupos de ramos com emissão de prêmio (5) no período de JAN/2018 a ABR/2019, quando a sinistralidade média da empresa foi superior a 100%. Em relação ao Prêmio Emitido, observou-se diminuição média de 0,07 milhões de reais por mês, com correspondente crescimento médio de 6,13% por mês na Sinistralidade.

Empresa 02852-AXA SEGUROS S.A.

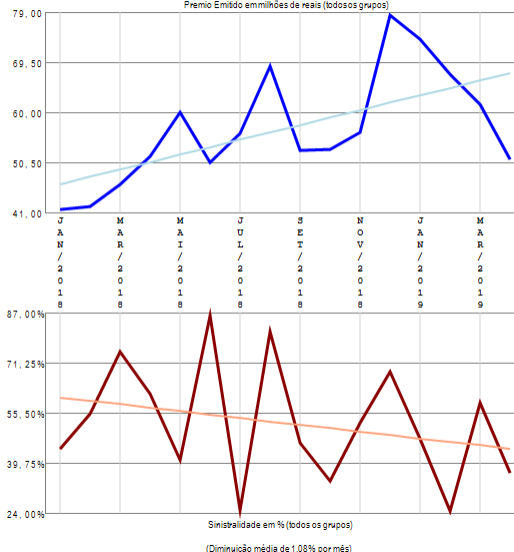
Análise entre JAN/2018 e ABR/2019 da relevância de grupos de ramos e sinistralidades na empresa:
02852-AXA SEGUROS S.A.



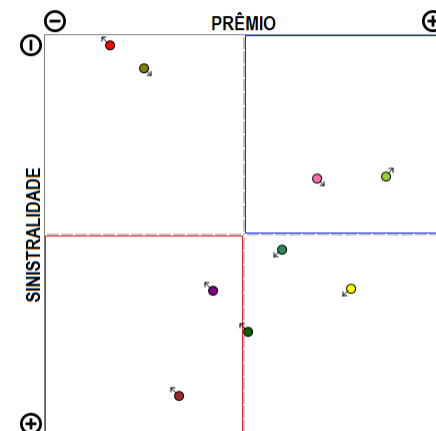
Compilação a partir de dados públicos do Sistema de Estatísticas da SUSEP - A I4PRO Informática Ltda não se responsabiliza por incorreções da fonte.



(Crescimento médio de 1,41 milhões de reais por mês)




RESUMO DE TENDÊNCIAS



A empresa 02852-AXA SEGUROS S.A. apresenta vários grupos de ramos com emissão de prêmio (9) no período de JAN/2018 a ABR/2019, quando a sinistralidade média da empresa foi de 52,51%. Em relação ao Prêmio Emitido, observou-se crescimento médio de 1,41 milhões de reais por mês, com correspondente diminuição média de 1,08% por mês na Sinistralidade.

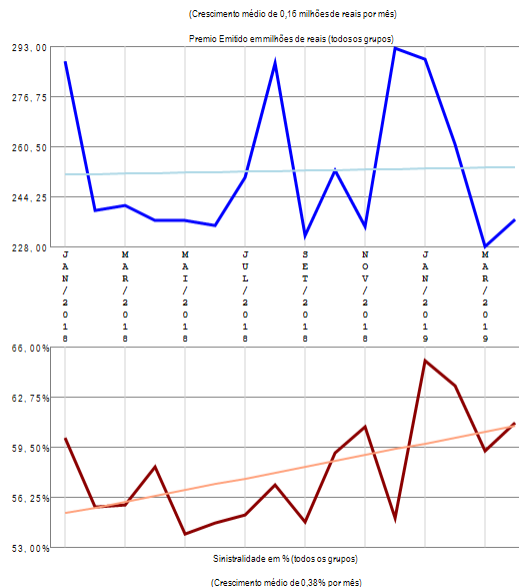
Empresa 05355-AZUL COMPANHIA DE SEGUROS GERAIS

Análise entre JAN/2018 e ABR/2019 da relevância de grupos de ramos e sinistralidades na empresa:
05355-AZUL COMPANHIA DE SEGUROS GERAIS

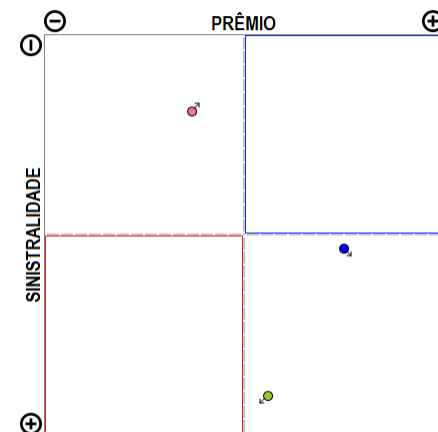


- 05-Automóvel (sem DPVAT) (99,98%)
PE=4042,19 S=58,09%
- 01-Patrimonial (0,02%)
PE=0,78 S=58,09%
- 13-Pessoas Individuais (0,00%)
PE=0,00 S=18,79%

Compilação a partir de dados públicos do Sistema de Estatísticas da SUSEP - A I4PRO Informática Ltda não se responsabiliza por incorreções da fonte.



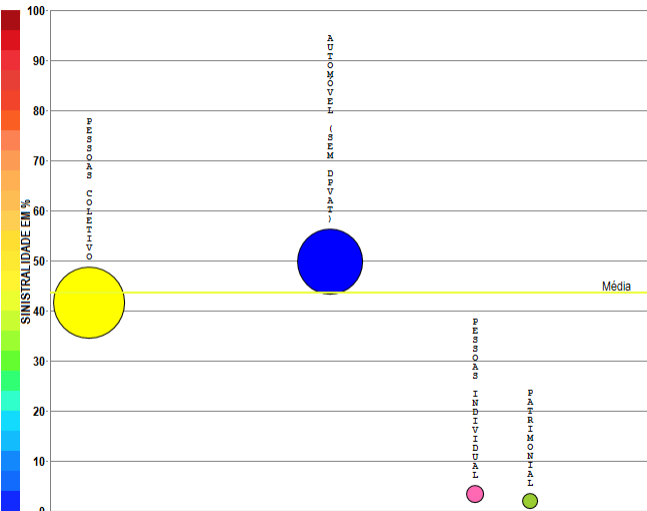
RESUMO DE TENDÊNCIAS



A empresa 05355-AZUL COMPANHIA DE SEGUROS GERAIS apresenta poucos grupos de ramos com emissão de prêmio (3) no período de JAN/2018 a ABR/2019, quando a sinistralidade média da empresa foi de 58,09%. Em relação ao Prêmio Emitido, observou-se crescimento médio de 0,16 milhões de reais por mês, com correspondente crescimento médio de 0,38% por mês na Sinistralidade.

Empresa 05274-BANESTES SEGUROS S.A.

Análise entre JAN/2018 e ABR/2019 da relevância de grupos de ramos e sinistralidades na empresa:
05274-BANESTES SEGUROS S.A.

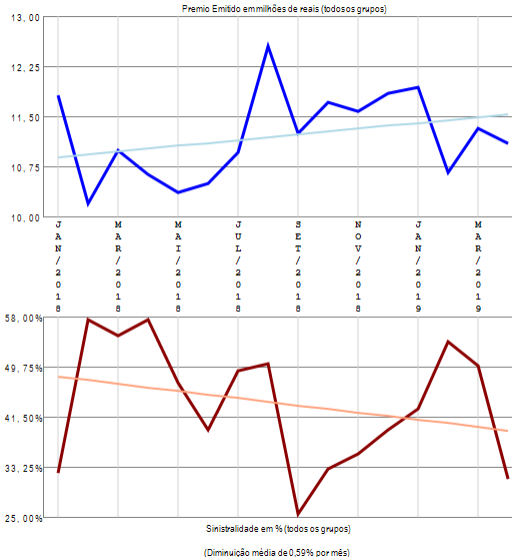


- 00-Pessoas Coletivo (51,46%)
PE=22,35 SI=41,57%
- 05-Automóvel (sem DPVAT) (43,46%)
PE=73,00 SI=49,50%
- 03-Pessoas Individual (3,09%)
PE=5,55 SI=3,31%
- 01-Familiar (1,99%)
PE=3,57 SI=1,95%

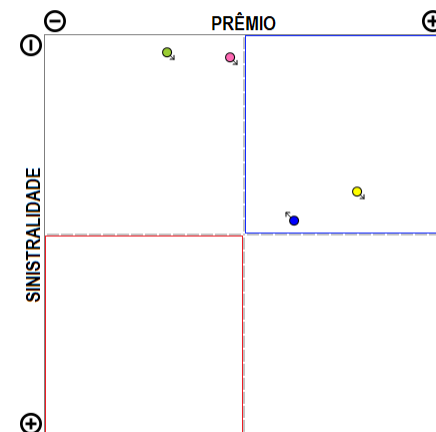
Compilação a partir de dados públicos do Sistema de Estatísticas da SUSEP - A I4PRO Informática Ltda não se responsabiliza por incorreções da fonte.



(Crescimento médio de 0,04 milhões de reais por mês)



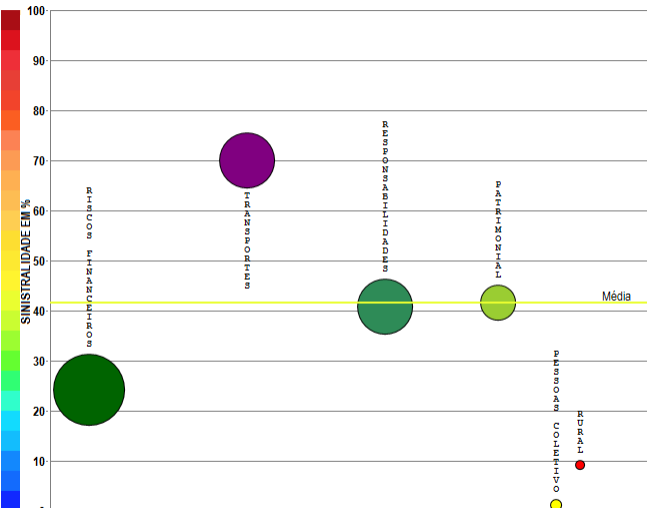
RESUMO DE TENDÊNCIAS



A empresa 05274-BANESTES SEGUROS S.A. apresenta poucos grupos de ramos com emissão de prêmio (4) no período de JAN/2018 a ABR/2019, quando a sinistralidade média da empresa foi de 43,61%. Em relação ao Prêmio Emitido, observou-se crescimento médio de 0,04 milhões de reais por mês, com correspondente diminuição média de 0,59% por mês na Sinistralidade.

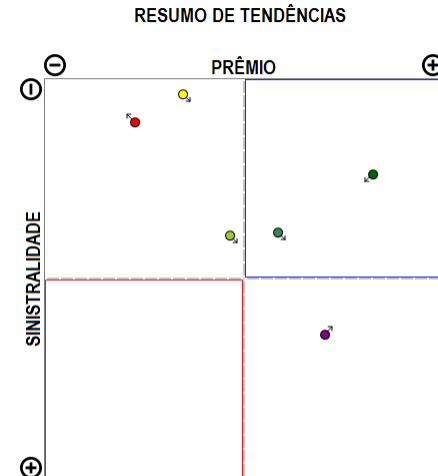
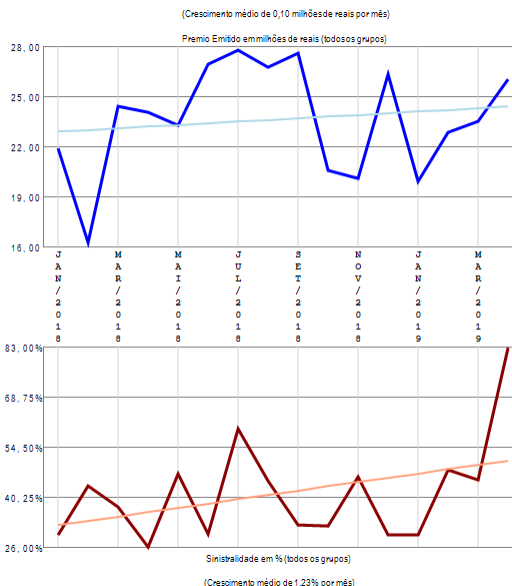
Empresa 01414-BERKLEY INTERNATIONAL DO BRASIL SEGUROS S/A

Análise entre JAN/2018 e ABR/2019 da relevância de grupos de ramos e sinistralidades na empresa:
01414-BERKLEY INTERNATIONAL DO BRASIL SEGUROS S/A



- 07-Riscos Financeiros (40,55%)
PE=153,54 S=24,23%
- 06-Transportes (24,48%)
PE=92,71 S=70,07%
- 03-Responsabilidades (24,01%)
PE=60,02 S=40,71%
- 01-Fabrilomai (0,86%)
PE=37,32 S=41,65%
- 09-Pessoas Coletivo (0,99%)
PE=63,64 S=1,23%
- 11-Rural (0,13%)
PE=0,51 S=9,21%

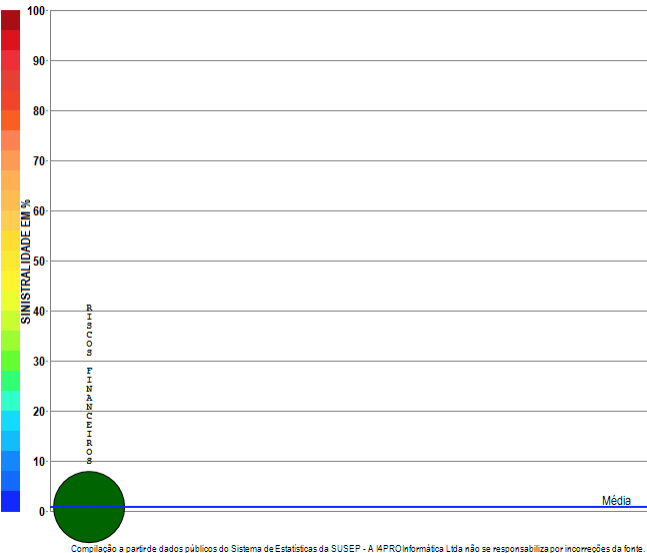
Compilação a partir de dados públicos do Sistema de Estatísticas da SUSEP - A I4PRO Informática Ltda não se responsabiliza por incorreções da fonte.



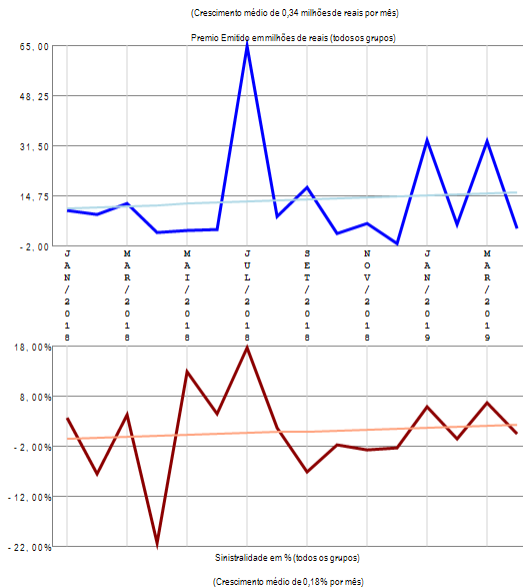
A empresa 01414-BERKLEY INTERNATIONAL DO BRASIL SEGUROS S/A apresenta vários grupos de ramos com emissão de prêmio (6) no período de JAN/2018 a ABR/2019, quando a sinistralidade média da empresa foi de 41,50%. Em relação ao Prêmio Emitido, observou-se crescimento médio de 0,10 milhões de reais por mês, com correspondente crescimento médio de 1,23% por mês na Sinistralidade.

Empresa 01741-BMG SEGUROS S.A.

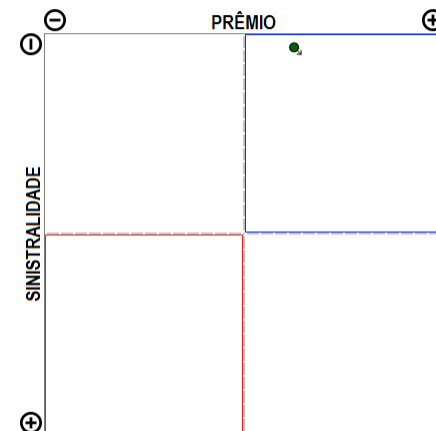
Análise entre JAN/2018 e ABR/2019 da relevância de grupos de ramos e sinistralidades na empresa:
01741-BMG SEGUROS S.A.



i4PRO © 2005-2019
Insurance for Professionals



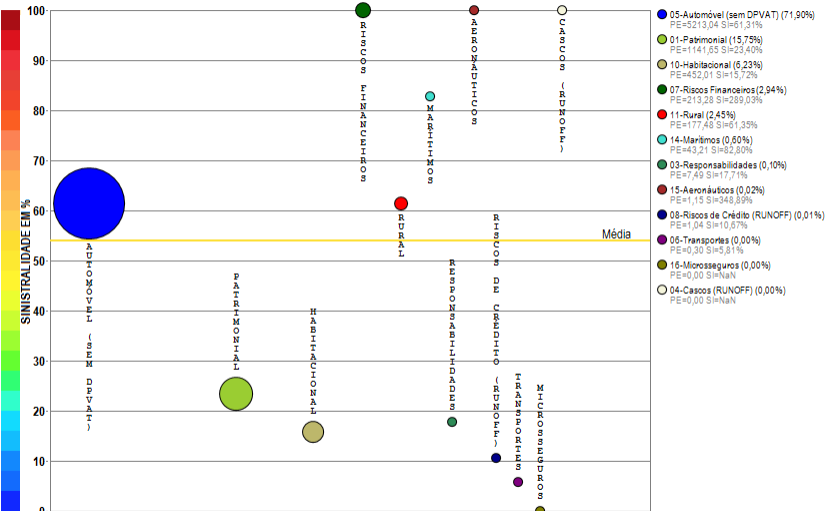
RESUMO DE TENDÊNCIAS



A empresa 01741-BMG SEGUROS S.A. apresenta apenas um grupo de ramos com emissão de prêmio no período de JAN/2018 a ABR/2019, quando a sinistralidade média da empresa foi de 0,89%. Em relação ao Prêmio Emitido, observou-se crescimento médio de 0,34 milhões de reais por mês, com correspondente crescimento médio de 0,18% por mês na Sinistralidade.

Empresa 05312-BRADESCO AUTO/RE COMPANHIA DE SEGUROS

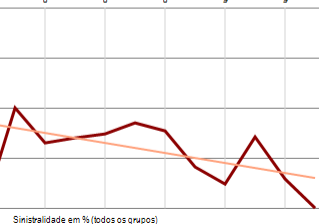
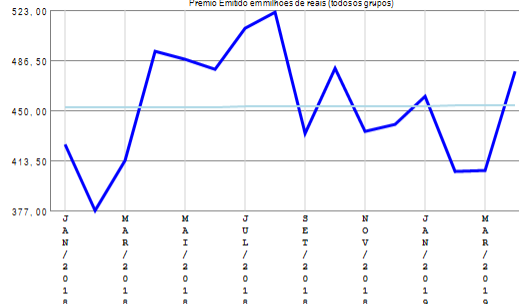
Análise entre JAN/2018 e ABR/2019 da relevância de grupos de ramos e sinistralidades na empresa:
05312-BRADESCO AUTO/RE COMPANHIA DE SEGUROS



Compilação a partir de dados públicos do Sistema de Estatísticas da SUSEP - A I4PRO Informática Ltda não se responsabiliza por incorreções da fonte.

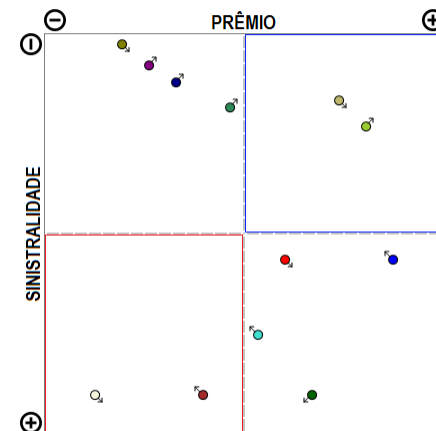


(Crescimento médio de 0,10 milhões de reais por mês)



(Diminuição média de 0,30% por mês)

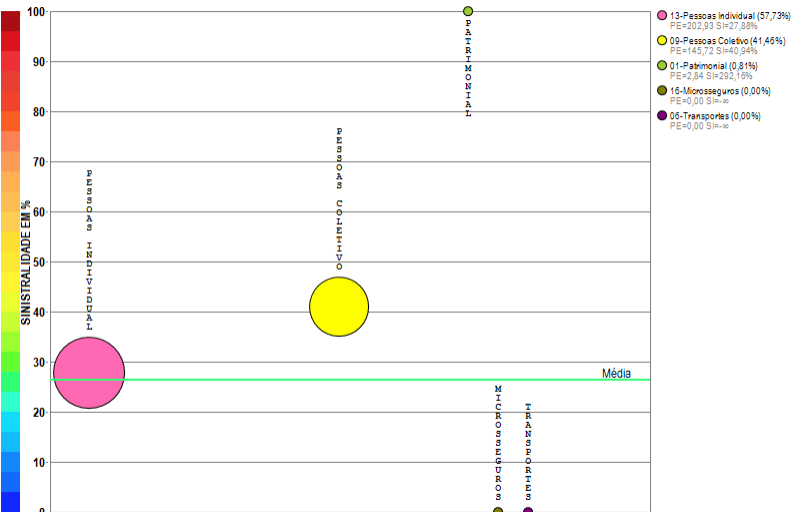
RESUMO DE TENDÊNCIAS



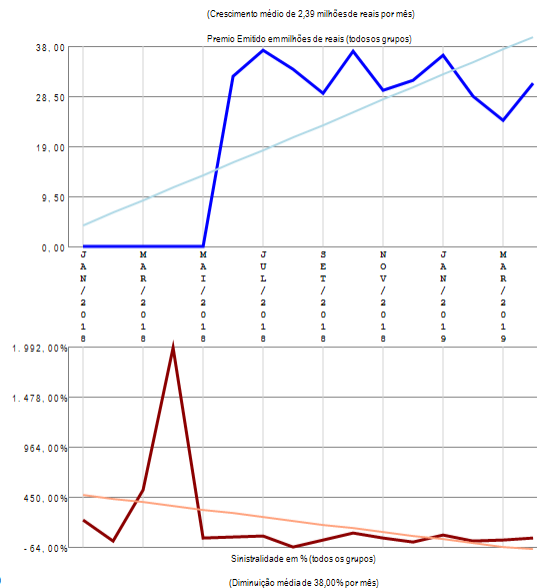
A empresa 05312-BRADESCO AUTO/RE COMPANHIA DE SEGUROS apresenta vários grupos de ramos com emissão de prêmio (12) no período de JAN/2018 a ABR/2019, quando a sinistralidade média da empresa foi de 54,05%. Em relação ao Prêmio Emitido, observou-se crescimento médio de 0,10 milhões de reais por mês, com correspondente diminuição média de 0,30% por mês na Sinistralidade.

Empresa 05444-BRADESCO SEGUROS S.A

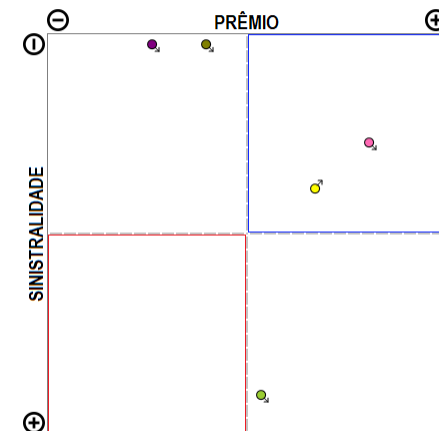
Análise entre JAN/2018 e ABR/2019 da relevância de grupos de ramos e sinistralidades na empresa:
05444-BRADESCO SEGUROS S.A



Compilação a partir de dados públicos do Sistema de Estatísticas da SUSEP - A I4PRO Informática Ltda não se responsabiliza por incorreções da fonte.



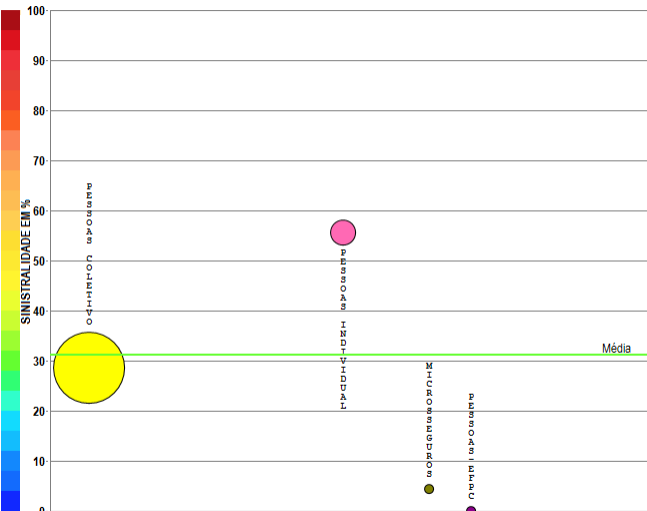
RESUMO DE TENDÊNCIAS



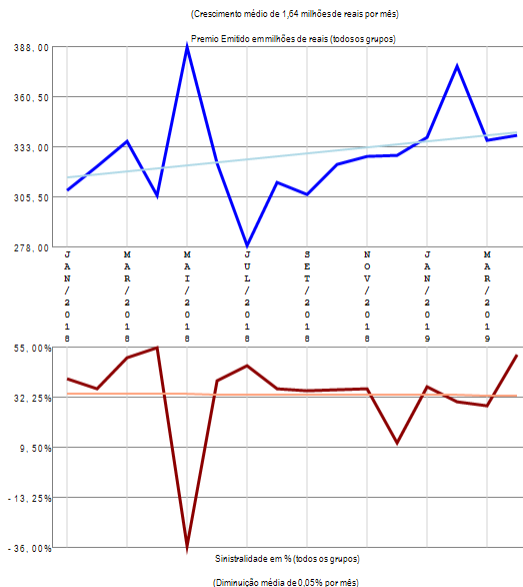
A empresa 05444-BRADESCO SEGUROS S.A apresenta poucos grupos de ramos com emissão de prêmio (5) no período de JAN/2018 a ABR/2019, quando a sinistralidade média da empresa foi de 26,42%. Em relação ao Prêmio Emitido, observou-se crescimento médio de 2,39 milhões de reais por mês, com correspondente diminuição média de 38,00% por mês na Sinistralidade.

Empresa 06866-BRADESCO VIDA E PREVIDENCIA S.A.

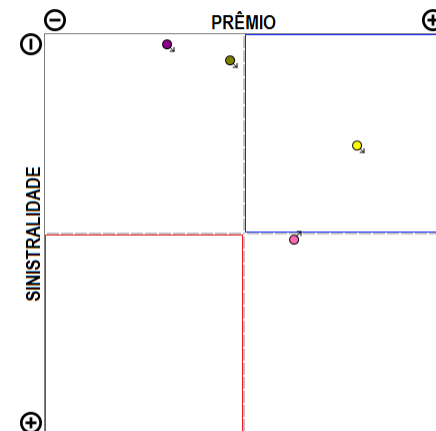
Análise entre JAN/2018 e ABR/2019 da relevância de grupos de ramos e sinistralidades na empresa:
06866-BRADESCO VIDA E PREVIDENCIA S.A.



Compilação a partir de dados públicos do Sistema de Estatísticas da SUSEP - A I4PRO Informática Ltda não se responsabiliza por incorreções da fonte.



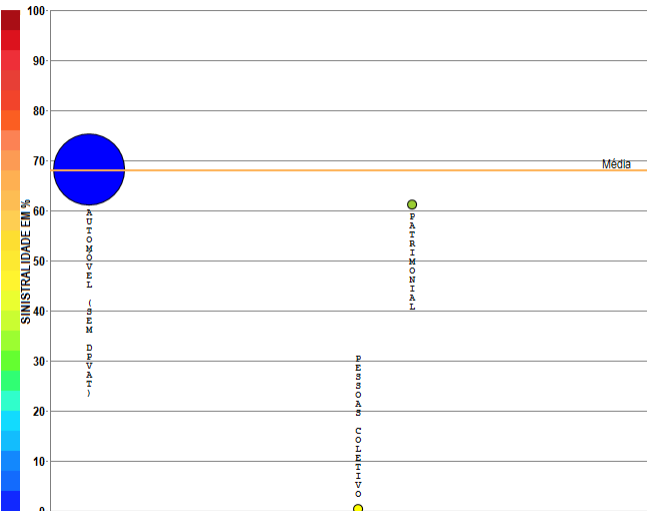
RESUMO DE TENDÊNCIAS



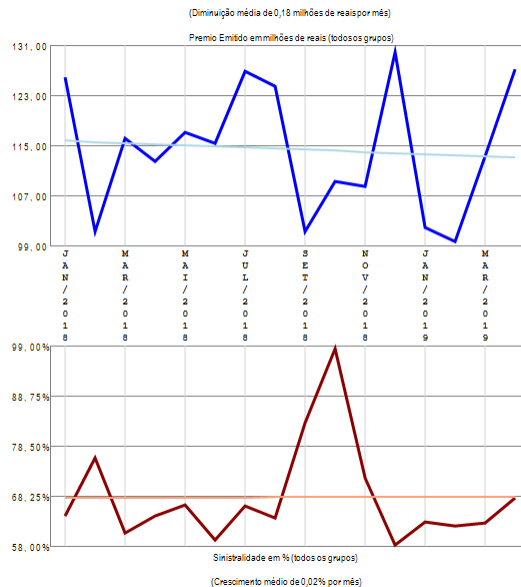
A empresa 06866-BRADESCO VIDA E PREVIDENCIA S.A. apresenta poucos grupos de ramos com emissão de prêmio (4) no período de JAN/2018 a ABR/2019, quando a sinistralidade média da empresa foi de 31,28%. Em relação ao Prêmio Emitido, observou-se crescimento médio de 1,64 milhões de reais por mês, com correspondente diminuição média de 0,05% por mês na Sinistralidade.

Empresa 06181-BRASILVEICULOS COMPANHIA DE SEGUROS

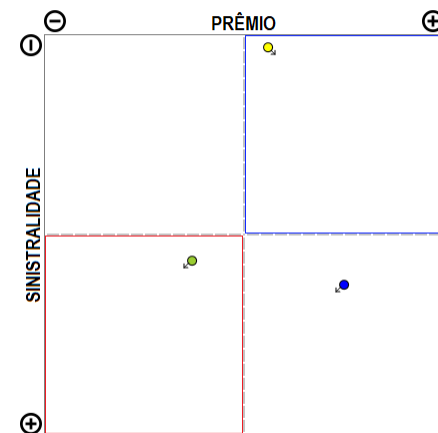
Análise entre JAN/2018 e ABR/2019 da relevância de grupos de ramos e sinistralidades na empresa:
06181-BRASILVEICULOS COMPANHIA DE SEGUROS



Compilação a partir de dados públicos do Sistema de Estatísticas da SUSEP - A I4PRO Informática Ltda não se responsabiliza por incorreções da fonte.



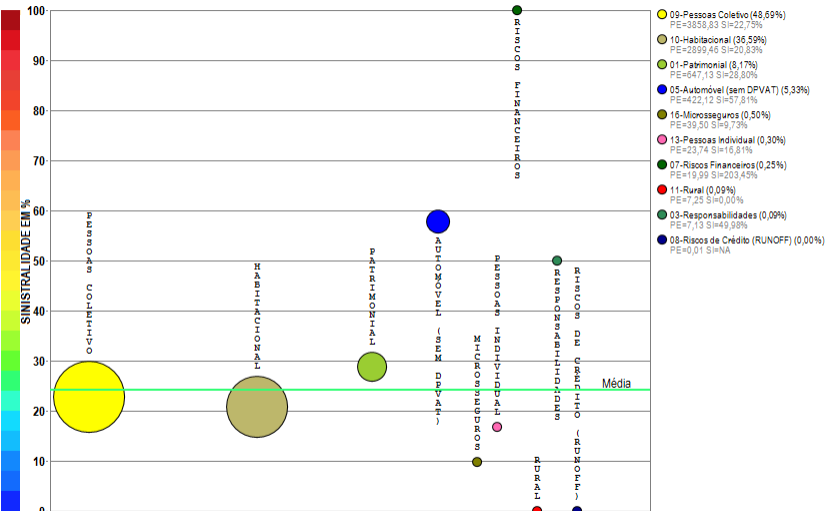
RESUMO DE TENDÊNCIAS



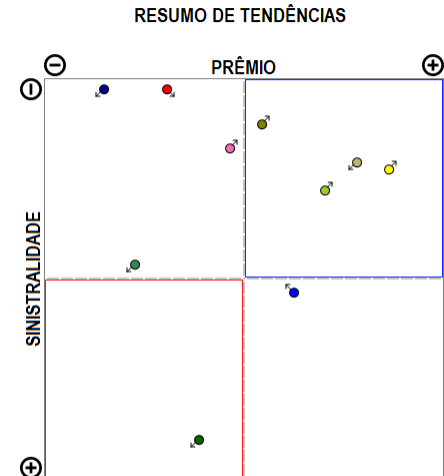
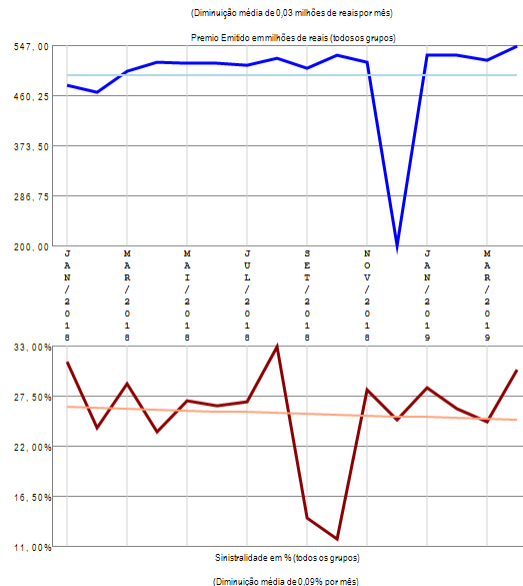
A empresa 06181-BRASILVEICULOS COMPANHIA DE SEGUROS apresenta poucos grupos de ramos com emissão de prêmio (3) no período de JAN/2018 a ABR/2019, quando a sinistralidade média da empresa foi de 68,08%. Em relação ao Prêmio Emitido, observou-se diminuição média de 0,18 milhões de reais por mês, com correspondente crescimento médio de 0,02% por mês na Sinistralidade.

Empresa 05631-CAIXA SEGURADORA S.A.

Análise entre JAN/2018 e ABR/2019 da relevância de grupos de ramos e sinistralidades na empresa:
05631-CAIXA SEGURADORA S.A.



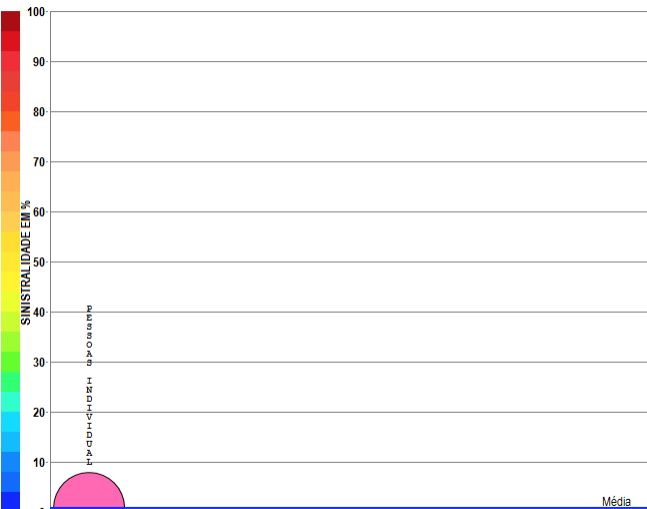
Compilação a partir de dados públicos do Sistema de Estatísticas da SUSEP - A I4PRO Informática Ltda não se responsabiliza por incorreções da fonte.



A empresa 05631-CAIXA SEGURADORA S.A. apresenta vários grupos de ramos com emissão de prêmio (10) no período de JAN/2018 a ABR/2019, quando a sinistralidade média da empresa foi de 24,29%. Em relação ao Prêmio Emitido, observou-se diminuição média de 0,03 milhões de reais por mês, com correspondente diminuição média de 0,09% por mês na Sinistralidade.

Empresa 08141-CAIXA VIDA E PREVIDENCIA S.A.

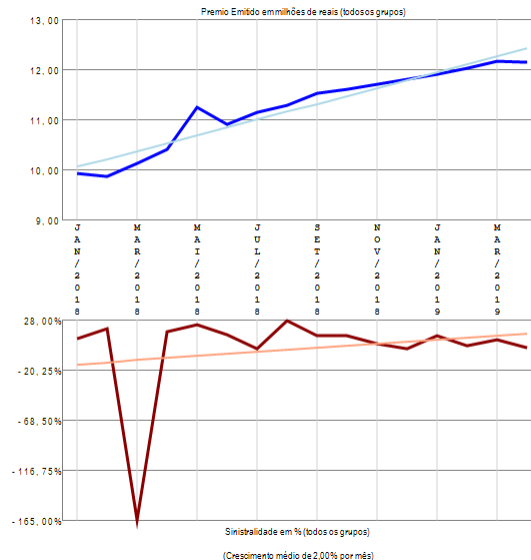
Análise entre JAN/2018 e ABR/2019 da relevância de grupos de ramos e sinistralidades na empresa:
08141-CAIXA VIDA E PREVIDENCIA S.A.



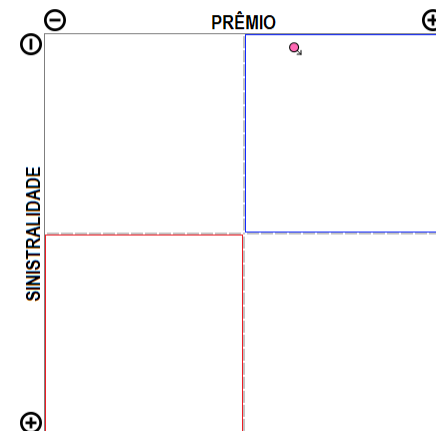
Compilação a partir de dados públicos do Sistema de Estatísticas da SUSEP - A I4PRO Informática Ltda não se responsabiliza por incorreções da fonte.



(Crescimento médio de 0,16 milhões de reais por mês)



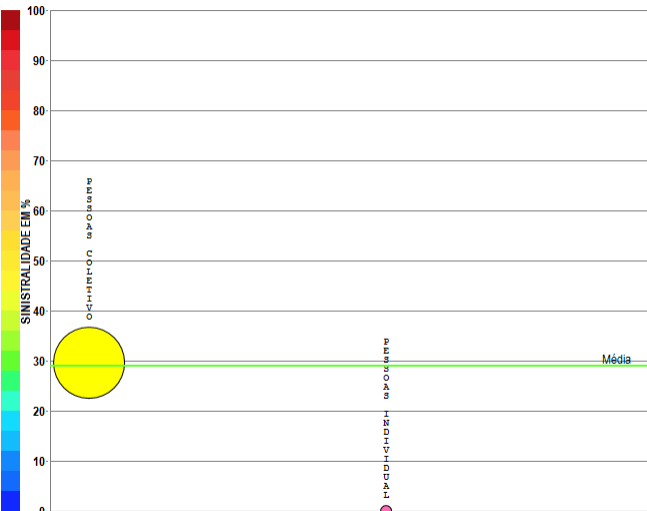
RESUMO DE TENDÊNCIAS



A empresa 08141-CAIXA VIDA E PREVIDENCIA S.A. apresenta apenas um grupo de ramos com emissão de prêmio no período de JAN/2018 a ABR/2019, quando a sinistralidade média da empresa foi de 0,83%. Em relação ao Prêmio Emitido, observou-se crescimento médio de 0,16 milhões de reais por mês, com correspondente crescimento médio de 2,00% por mês na Sinistralidade.

Empresa 04251-CAPEMISA SEGURADORA DE VIDA E PREVIDENCIA S/A

Análise entre JAN/2018 e ABR/2019 da relevância de grupos de ramos e sinistralidades na empresa:
04251-CAPEMISA SEGURADORA DE VIDA E PREVIDENCIA S/A



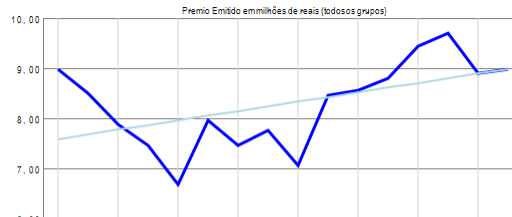
● 00-Pessoas Coletivo (97,90%)
PE=129,93 S=29,63%

● 13-Pessoas Individual (2,10%)
PE=2,79 S=9,29%

Compilação a partir de dados públicos do Sistema de Estatísticas da SUSEP - A I4PRO Informática Ltda não se responsabiliza por incorreções da fonte.

I4PRO © 2005-2019
Insurance for Professionals

(Crescimento médio de 0,09 milhões de reais por mês)



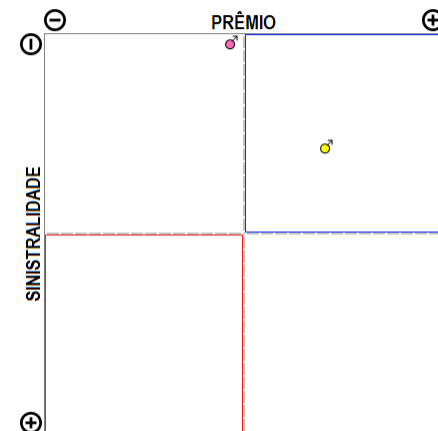
J	M	M	J	S	N	J	M
A	A	A	U	U	O	A	A
N	R	I	L	T	V	N	R
/	/	/	/	/	/	/	/
2	2	2	2	2	2	2	2
0	0	0	0	0	0	0	0
1	1	1	1	1	1	1	1
8	8	8	8	8	8	9	9



Sinistralidade em % (todos os grupos)

(Diminuição média de 0,22% por mês)

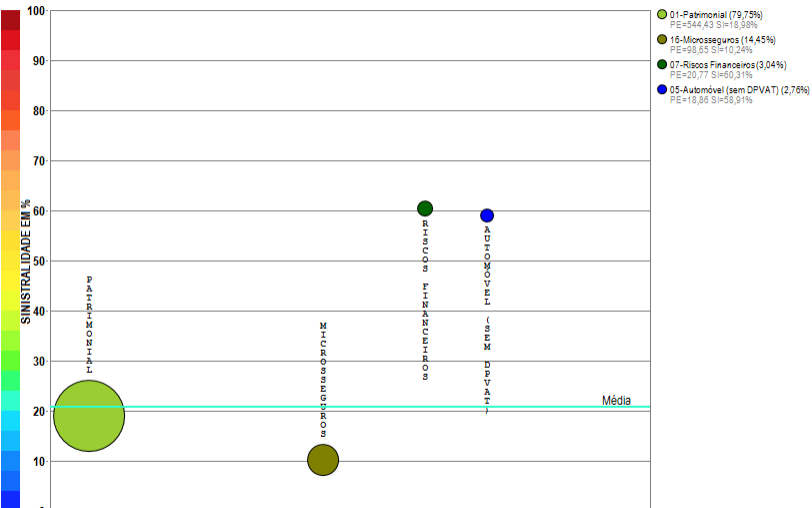
RESUMO DE TENDÊNCIAS



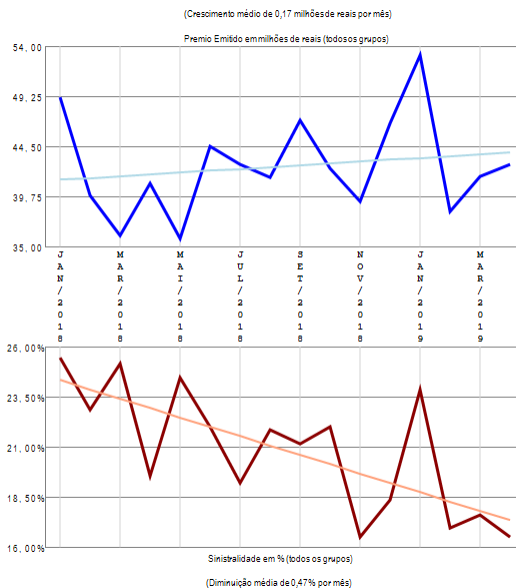
A empresa 04251-CAPEMISA SEGURADORA DE VIDA E PREVIDENCIA S/A apresenta poucos grupos de ramos com emissão de prêmio (2) no período de JAN/2018 a ABR/2019, quando a sinistralidade média da empresa foi de 28,95%. Em relação ao Prêmio Emitido, observou-se crescimento médio de 0,09 milhões de reais por mês, com correspondente diminuição média de 0,22% por mês na Sinistralidade.

Empresa 02933-CARDIF DO BRASIL SEGUROS E GARANTIAS S.A.

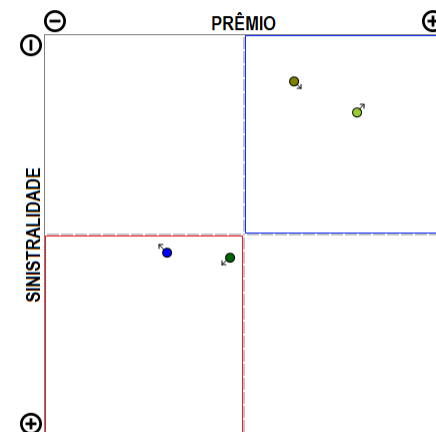
Análise entre JAN/2018 e ABR/2019 da relevância de grupos de ramos e sinistralidades na empresa: 02933-CARDIF DO BRASIL SEGUROS E GARANTIAS S.A.



Compilação a partir de dados públicos do Sistema de Estatísticas da SUSEP - A I4PRO Informática Ltda não se responsabiliza por incorreções da fonte.



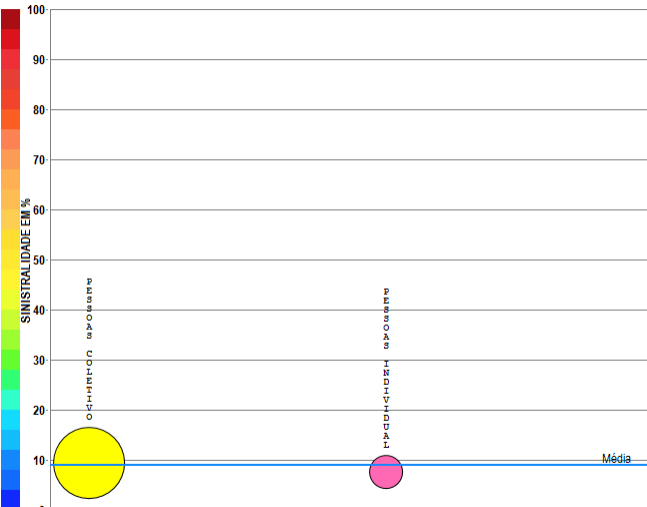
RESUMO DE TENDÊNCIAS



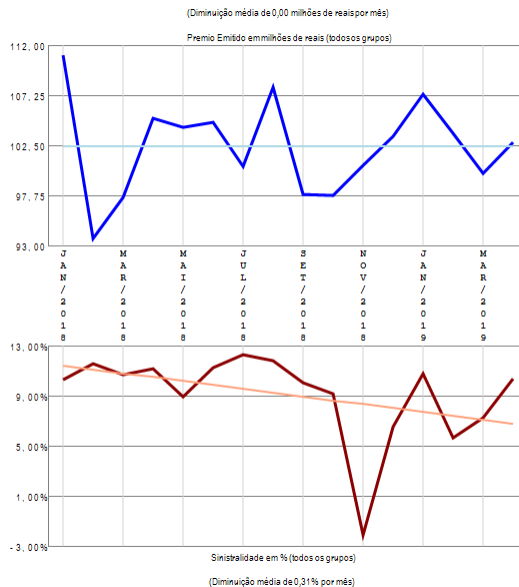
A empresa 02933-CARDIF DO BRASIL SEGUROS E GARANTIAS S.A. apresenta poucos grupos de ramos com emissão de prêmio (4) no período de JAN/2018 a ABR/2019, quando a sinistralidade média da empresa foi de 20,84%. Em relação ao Prêmio Emitido, observou-se crescimento médio de 0,17 milhões de reais por mês, com correspondente diminuição média de 0,47% por mês na Sinistralidade.

Empresa 06548-CARDIF DO BRASIL VIDA E PREVIDENCIA S/A

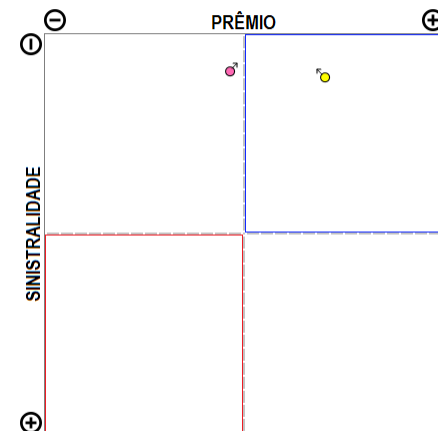
Análise entre JAN/2018 e ABR/2019 da relevância de grupos de ramos e sinistralidades na empresa:
06548-CARDIF DO BRASIL VIDA E PREVIDENCIA S/A



Compilação a partir de dados públicos do Sistema de Estatísticas da SUSEP - A I4PRO Informática Ltda não se responsabiliza por incorreções da fonte.



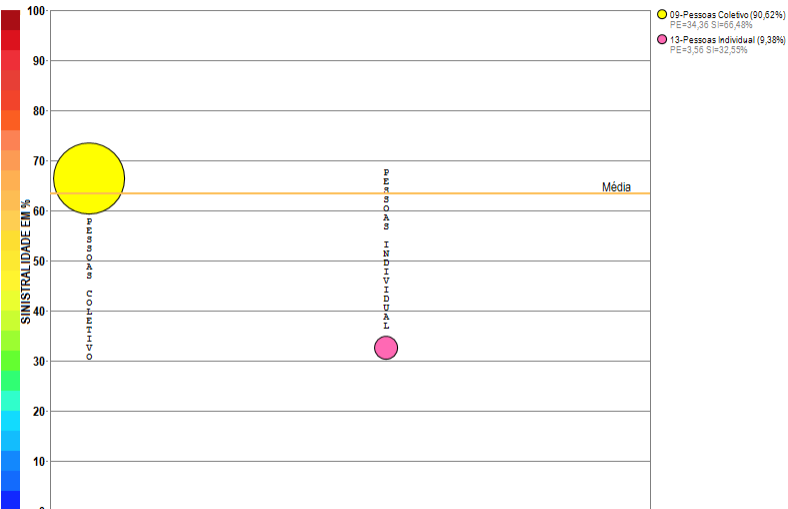
RESUMO DE TENDÊNCIAS



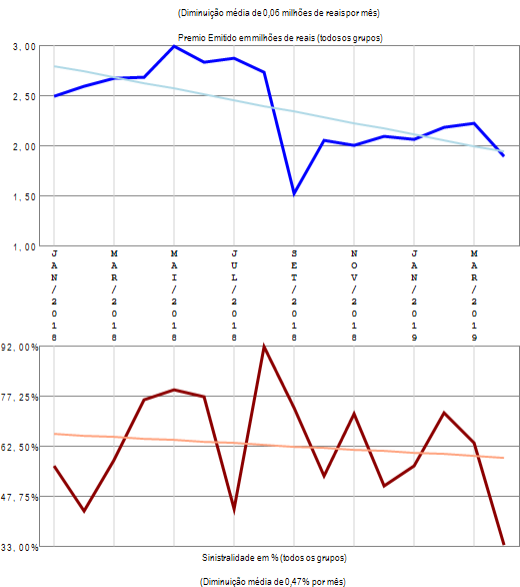
A empresa 06548-CARDIF DO BRASIL VIDA E PREVIDENCIA S/A apresenta poucos grupos de ramos com emissão de prêmio (2) no período de JAN/2018 a ABR/2019, quando a sinistralidade média da empresa foi de 9,07%. Em relação ao Prêmio Emitido, observou-se diminuição média de 0,00 milhões de reais por mês, com correspondente diminuição média de 0,31% por mês na Sinistralidade.

Empresa 06017-CENTAURO VIDA E PREVIDENCIA S.A.

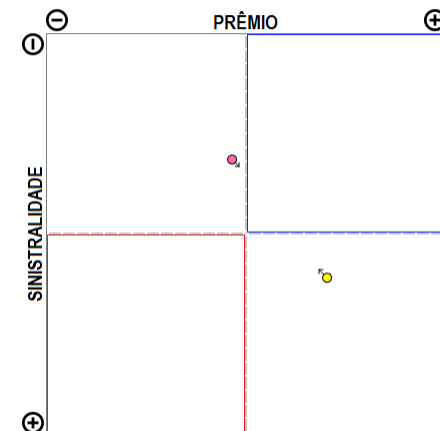
Análise entre JAN/2018 e ABR/2019 da relevância de grupos de ramos e sinistralidades na empresa:
06017-CENTAURO VIDA E PREVIDENCIA S.A.



Compilação a partir de dados públicos do Sistema de Estatísticas da SUSEP - A I4PRO Informática Ltda não se responsabiliza por incorreções da fonte.



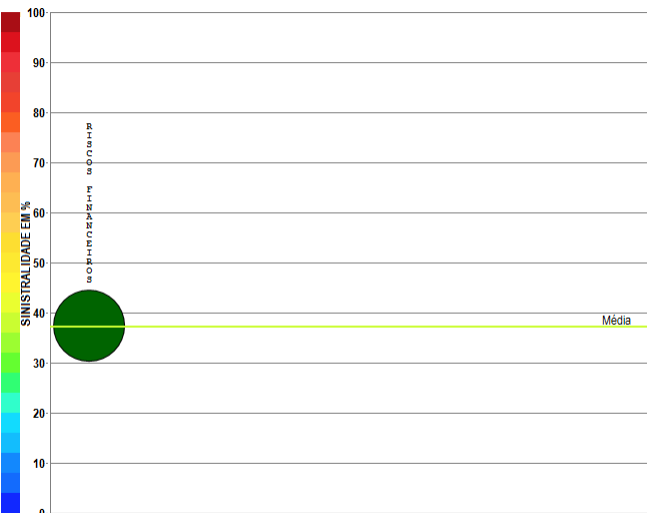
RESUMO DE TENDÊNCIAS



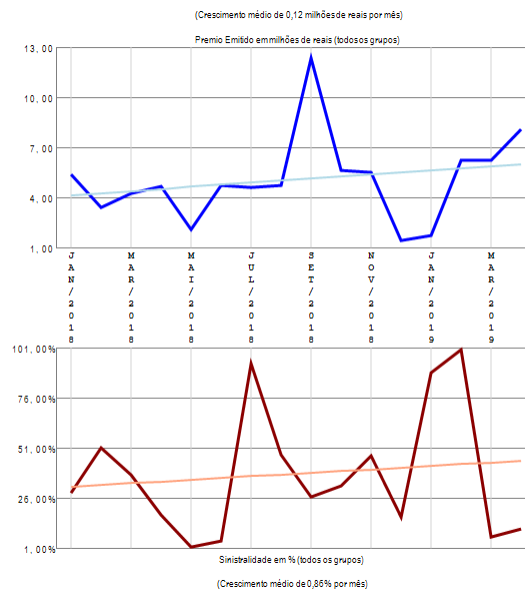
A empresa 06017-CENTAURO VIDA E PREVIDENCIA S.A. apresenta poucos grupos de ramos com emissão de prêmio (2) no período de JAN/2018 a ABR/2019, quando a sinistralidade média da empresa foi de 63,32%. Em relação ao Prêmio Emitido, observou-se diminuição média de 0,06 milhões de reais por mês, com correspondente diminuição média de 0,47% por mês na Sinistralidade.

Empresa 06998-CESCEBRASIL SEGUROS DE GARANTIAS E CREDITO S.A.

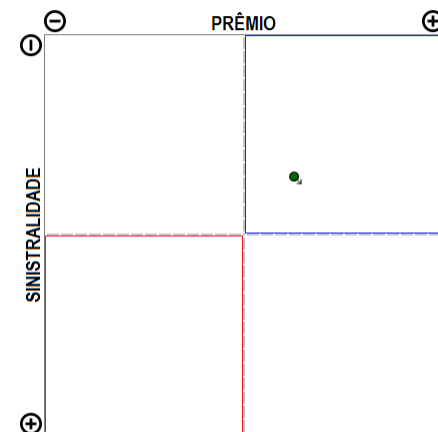
Análise entre JAN/2018 e ABR/2019 da relevância de grupos de ramos e sinistralidades na empresa:
06998-CESCEBRASIL SEGUROS DE GARANTIAS E CREDITO S.A.



Compilação a partir de dados públicos do Sistema de Estatísticas da SUSEP - A I4PRO Informática Ltda não se responsabiliza por incorreções da fonte.



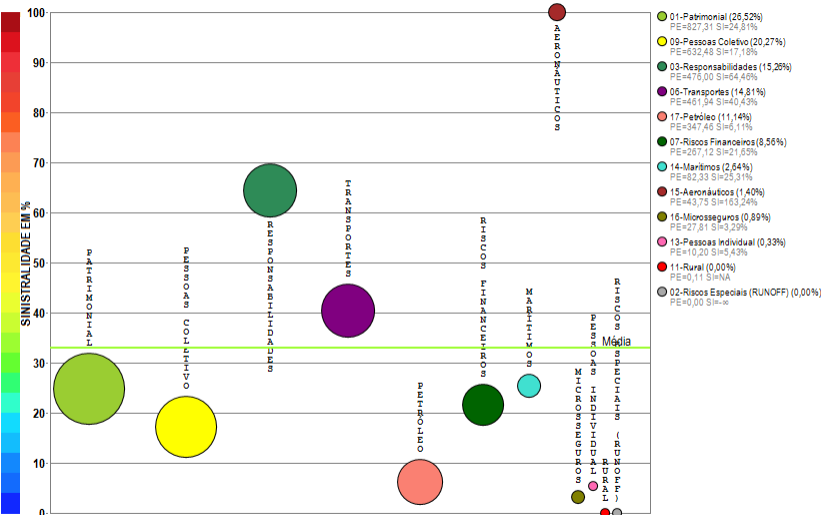
RESUMO DE TENDÊNCIAS



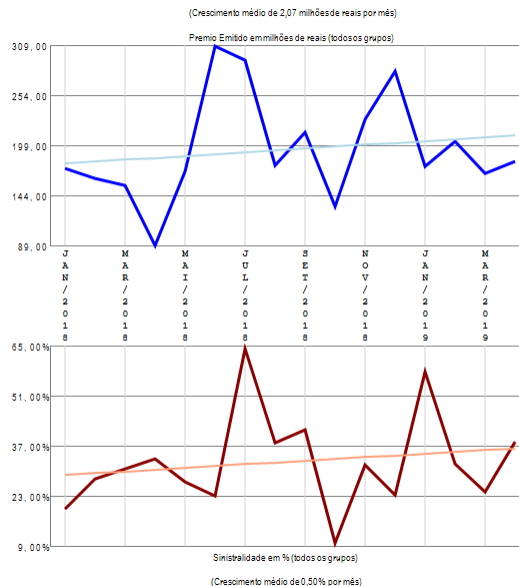
A empresa 06998-CESCEBRASIL SEGUROS DE GARANTIAS E CREDITO S.A. apresenta apenas um grupo de ramos com emissão de prêmio no período de JAN/2018 a ABR/2019, quando a sinistralidade média da empresa foi de 37,26%. Em relação ao Prêmio Emitido, observou-se crescimento médio de 0,12 milhões de reais por mês, com correspondente crescimento médio de 0,86% por mês na Sinistralidade.

Empresa 06513-CHUBB SEGUROS BRASIL S.A.

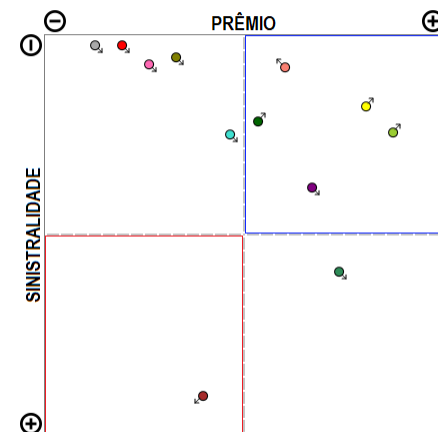
Análise entre JAN/2018 e ABR/2019 da relevância de grupos de ramos e sinistralidades na empresa:
06513-CHUBB SEGUROS BRASIL S.A.



Compilação a partir de dados públicos do Sistema de Estatísticas da SUSEP - A I4PRO Informática Ltda não se responsabiliza por incorreções da fonte.




RESUMO DE TENDÊNCIAS



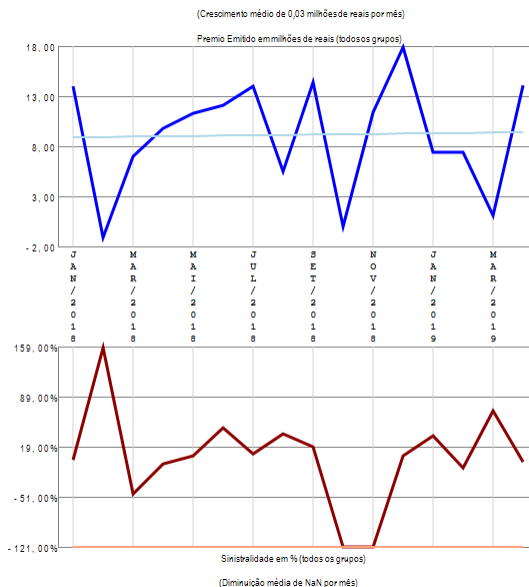
A empresa 06513-CHUBB SEGUROS BRASIL S.A. apresenta vários grupos de ramos com emissão de prêmio (12) no período de JAN/2018 a ABR/2019, quando a sinistralidade média da empresa foi de 32,95%. Em relação ao Prêmio Emitido, observou-se crescimento médio de 2,07 milhões de reais por mês, com correspondente crescimento médio de 0,50% por mês na Sinistralidade.

Empresa 03328-COFACE DO BRASIL SEGUROS DE CREDITO S.A.

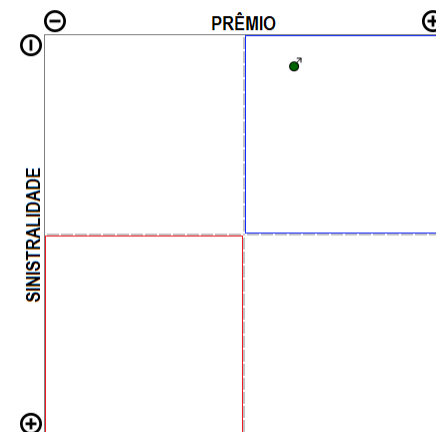
Análise entre JAN/2018 e ABR/2019 da relevância de grupos de ramos e sinistralidades na empresa: 03328-COFACE DO BRASIL SEGUROS DE CREDITO S.A.



Compilação a partir de dados públicos do Sistema de Estatísticas da SUSEP - A I4PRO Informática Ltda não se responsabiliza por incorreções da fonte.



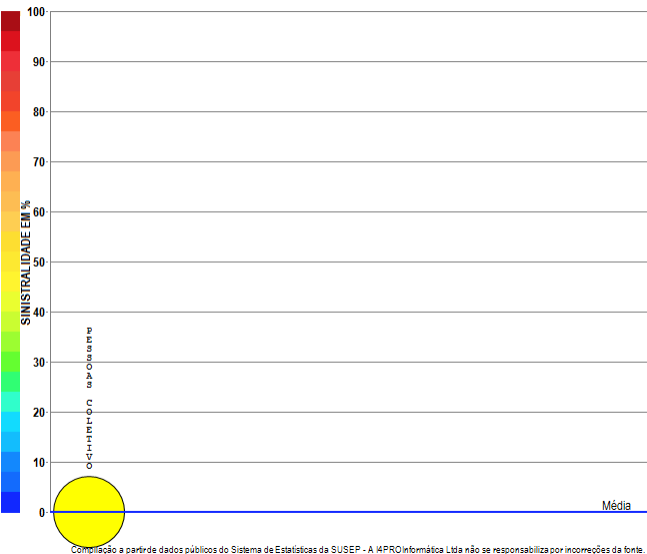
RESUMO DE TENDÊNCIAS



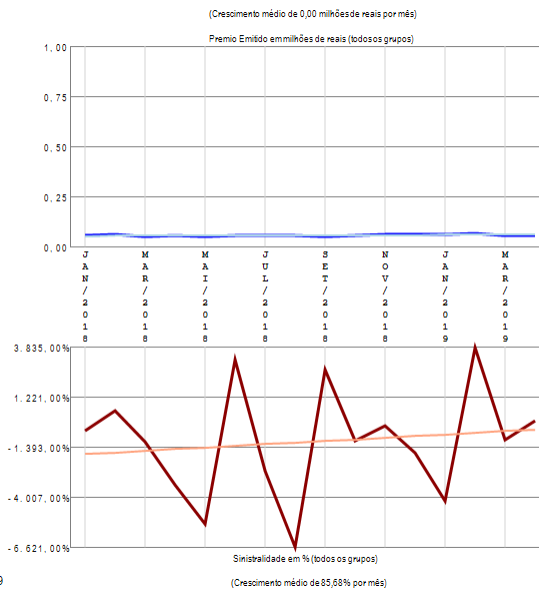
A empresa 03328-COFACE DO BRASIL SEGUROS DE CREDITO S.A. apresenta apenas um grupo de ramos com emissão de prêmio no período de JAN/2018 a ABR/2019, quando a sinistralidade média da empresa foi de 5,03%. Em relação ao Prêmio Emitido, observou-se crescimento médio de 0,03 milhões de reais por mês, com correspondente diminuição média de NaN por mês na Sinistralidade.

Empresa 05045-COMPANHIA DE SEGUROS ALIANÇA DA BAHIA

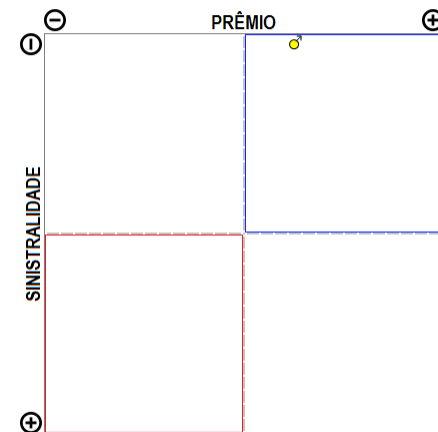
Análise entre JAN/2018 e ABR/2019 da relevância de grupos de ramos e sinistralidades na empresa:
05045-COMPANHIA DE SEGUROS ALIANÇA DA BAHIA



Compilação a partir de dados públicos do Sistema de Estatísticas da SUSEP - A I4PRO Informática Ltda não se responsabiliza por incorreções da fonte.



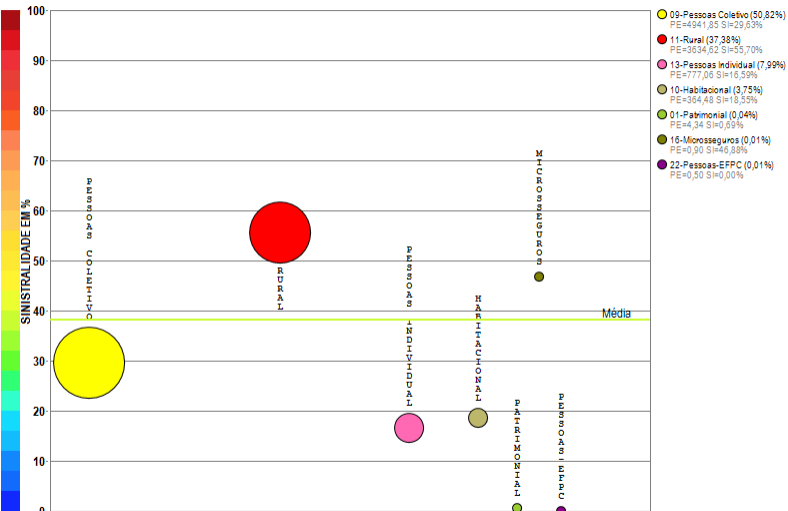
RESUMO DE TENDÊNCIAS



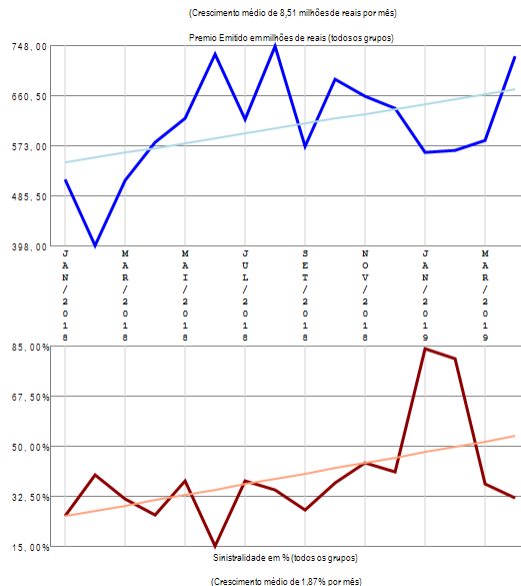
A empresa 05045-COMPANHIA DE SEGUROS ALIANÇA DA BAHIA apresenta apenas um grupo de ramos com emissão de prêmio no período de JAN/2018 a ABR/2019, quando a sinistralidade média da empresa foi negativa. Em relação ao Prêmio Emitido, observou-se crescimento médio de 0,00 milhões de reais por mês, com correspondente crescimento médio de 85,68% por mês na Sinistralidade.

Empresa 06785-COMPANHIA DE SEGUROS ALIANÇA DO BRASIL

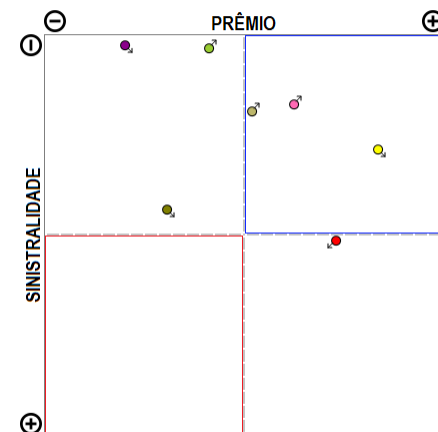
Análise entre JAN/2018 e ABR/2019 da relevância de grupos de ramos e sinistralidades na empresa:
06785-COMPANHIA DE SEGUROS ALIANÇA DO BRASIL



Compilação a partir de dados públicos do Sistema de Estatísticas da SUSEP - A I4PRO Informática Ltda não se responsabiliza por incorreções da fonte.



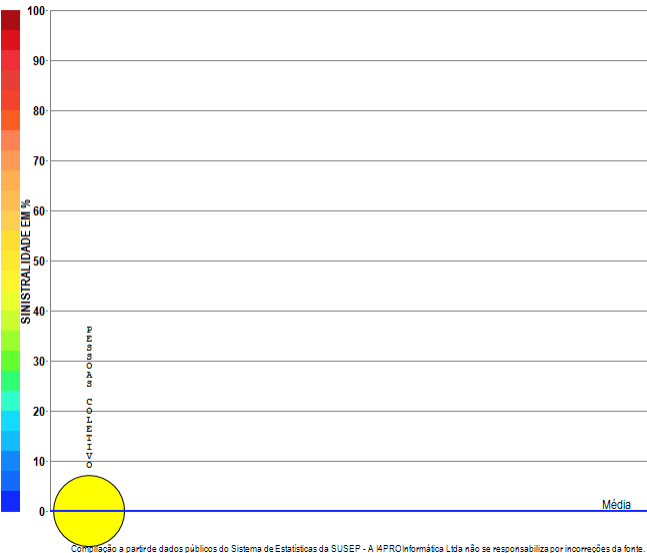
RESUMO DE TENDÊNCIAS



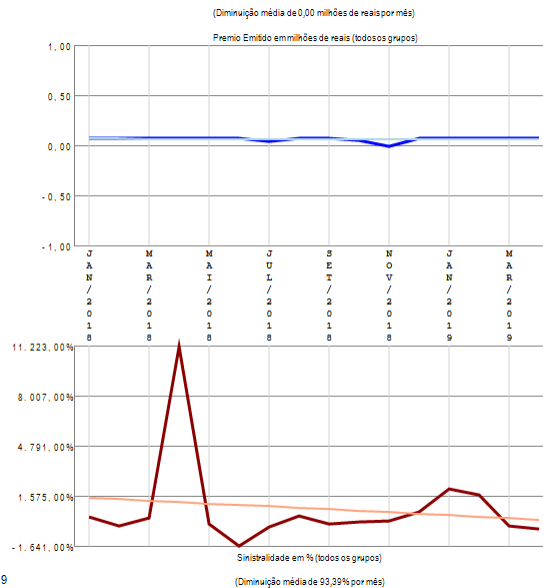
A empresa 06785-COMPANHIA DE SEGUROS ALIANÇA DO BRASIL apresenta vários grupos de ramos com emissão de prêmio (7) no período de JAN/2018 a ABR/2019, quando a sinistralidade média da empresa foi de 38,19%. Em relação ao Prêmio Emitido, observou-se crescimento médio de 8,51 milhões de reais por mês, com correspondente crescimento médio de 1,87% por mês na Sinistralidade.

Empresa 06688-COMPANHIA DE SEGUROS DO ESTADO DE SAO PAULO - COSESP

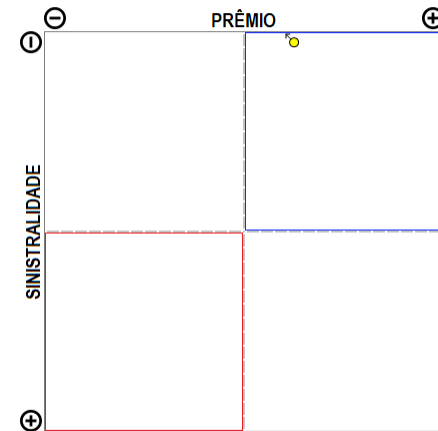
Análise entre JAN/2018 e ABR/2019 da relevância de grupos de ramos e sinistralidades na empresa:
06688-COMPANHIA DE SEGUROS DO ESTADO DE SAO PAULO - COSESP



i4PRO © 2005-2019
Insurance for Professionals



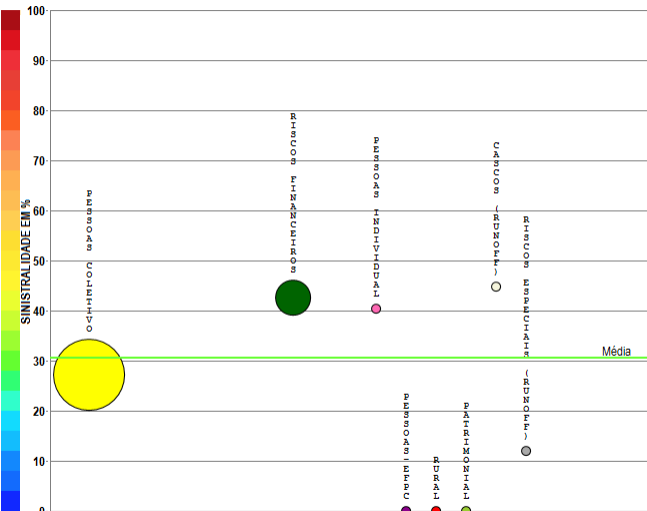
RESUMO DE TENDÊNCIAS



A empresa 06688-COMPANHIA DE SEGUROS DO ESTADO DE SAO PAULO - COSESP apresenta apenas um grupo de ramos com emissão de prêmio no período de JAN/2018 a ABR/2019, quando a sinistralidade média da empresa foi negativa. Em relação ao Prêmio Emitido, observou-se diminuição média de 0,00 milhões de reais por mês, com correspondente diminuição média de 93,39% por mês na Sinistralidade.

Empresa 05193-COMPANHIA DE SEGUROS PREVIDENCIA DO SUL

Análise entre JAN/2018 e ABR/2019 da relevância de grupos de ramos e sinistralidades na empresa:
05193-COMPANHIA DE SEGUROS PREVIDENCIA DO SUL

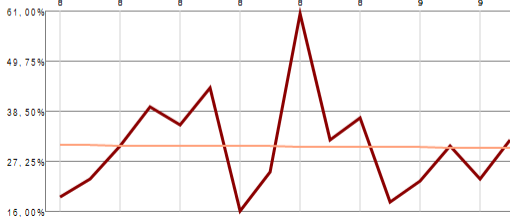
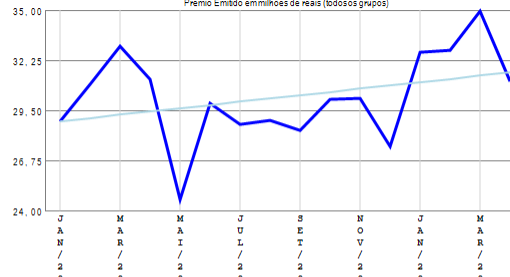


- 00-Pessoas Coletivo (70,56%)
PE=385,29 S=27,23%
- 07-Riscos Financeiros (20,35%)
PE=190,57 S=42,52%
- 13-Pessoas Individual (0,05%)
PE=40,25 S=40,41%
- 22-Pessoas-EFPC (0,03%)
PE=40,15 S=40,00%
- 11-Rural (0,00%)
PE=40,00 S=40,00%
- 01-Fabrilomial (0,00%)
PE=40,00 S=40,00%
- 04-Casos (RUNOFF) (0,00%)
PE=40,00 S=40,00%
- 02-Riscos Especiais (RUNOFF) (0,00%)
PE=40,00 S=40,00%

Compilação a partir de dados públicos do Sistema de Estatísticas da SUSEP - A I4PRO Informática Ltda não se responsabiliza por incorreções da fonte.

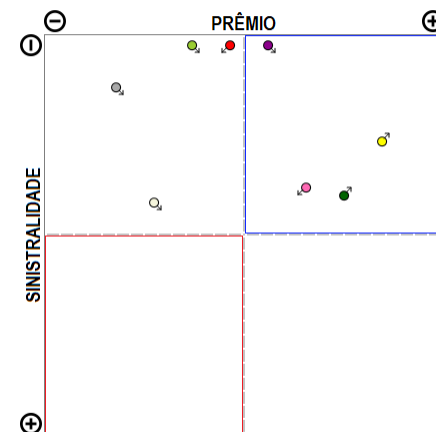


(Crescimento médio de 0,18 milhões de reais por mês)



(Diminuição média de 0,04% por mês)

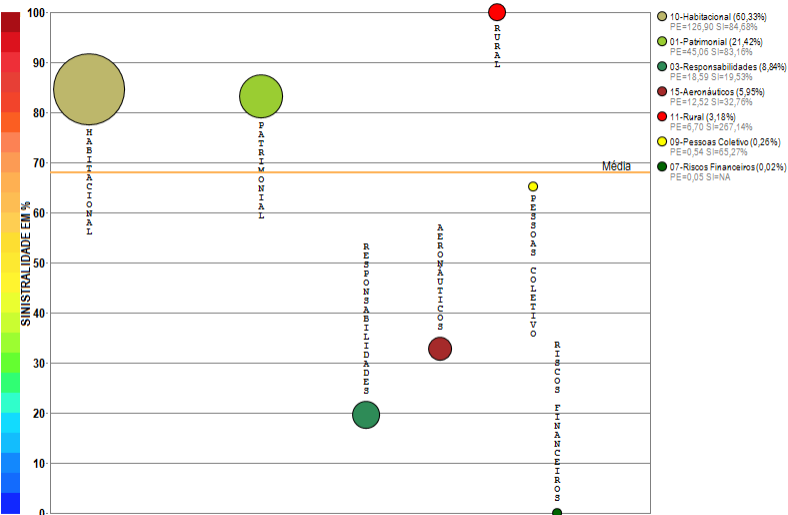
RESUMO DE TENDÊNCIAS



A empresa 05193-COMPANHIA DE SEGUROS PREVIDENCIA DO SUL apresenta vários grupos de ramos com emissão de prêmio (8) no período de JAN/2018 a ABR/2019, quando a sinistralidade média da empresa foi de 30,50%. Em relação ao Prêmio Emitido, observou-se crescimento médio de 0,18 milhões de reais por mês, com correspondente diminuição média de 0,04% por mês na Sinistralidade.

Empresa 05690-COMPANHIA EXCELSIOR DE SEGUROS

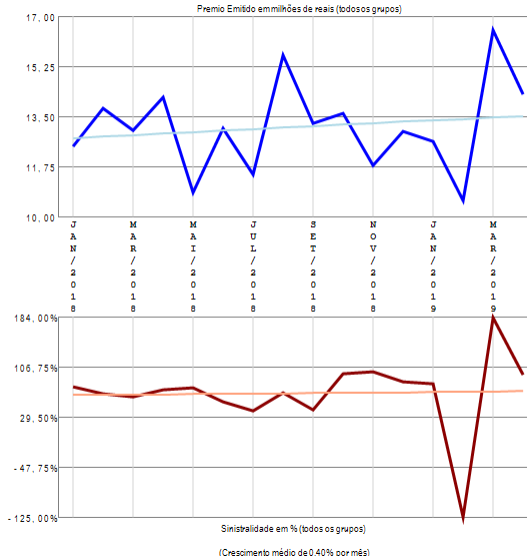
Análise entre JAN/2018 e ABR/2019 da relevância de grupos de ramos e sinistralidades na empresa:
05690-COMPANHIA EXCELSIOR DE SEGUROS



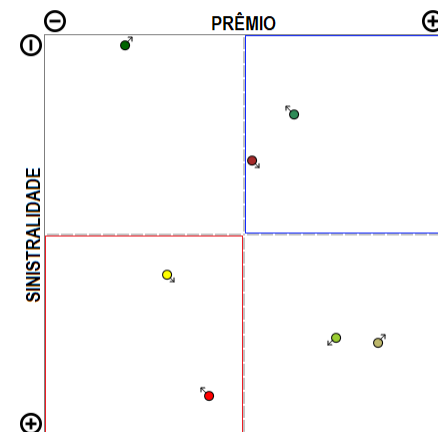
Compilação a partir de dados públicos do Sistema de Estatísticas da SUSEP - A I4PRO Informática Ltda não se responsabiliza por incorreções da fonte.



(Crescimento médio de 0,05 milhões de reais por mês)



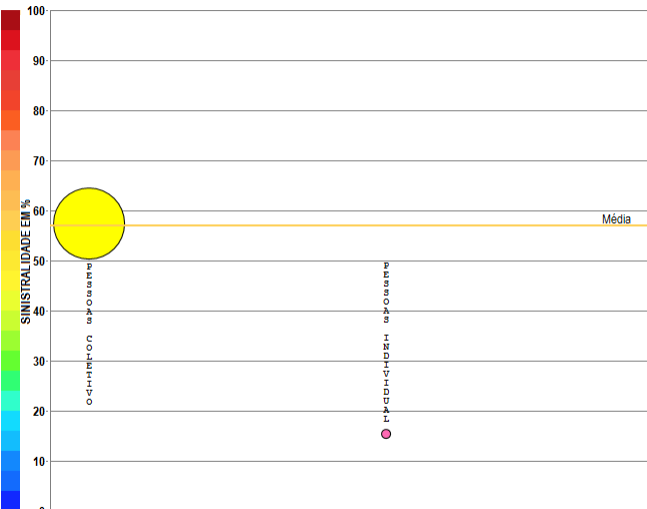
RESUMO DE TENDÊNCIAS



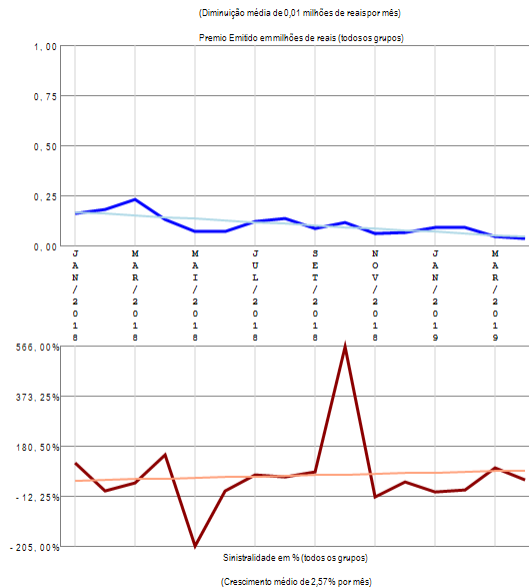
A empresa 05690-COMPANHIA EXCELSIOR DE SEGUROS apresenta vários grupos de ramos com emissão de prêmio (7) no período de JAN/2018 a ABR/2019, quando a sinistralidade média da empresa foi de 68,05%. Em relação ao Prêmio Emitido, observou-se crescimento médio de 0,05 milhões de reais por mês, com correspondente crescimento médio de 0,40% por mês na Sinistralidade.

Empresa 01937-COMPREV VIDA E PREVIDENCIA S.A.

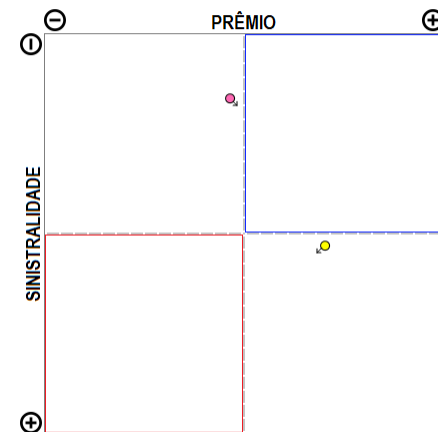
Análise entre JAN/2018 e ABR/2019 da relevância de grupos de ramos e sinistralidades na empresa:
01937-COMPREV VIDA E PREVIDENCIA S.A.



Compilação a partir de dados públicos do Sistema de Estatísticas da SUSEP - A I4PRO Informática Ltda não se responsabiliza por incorreções da fonte.



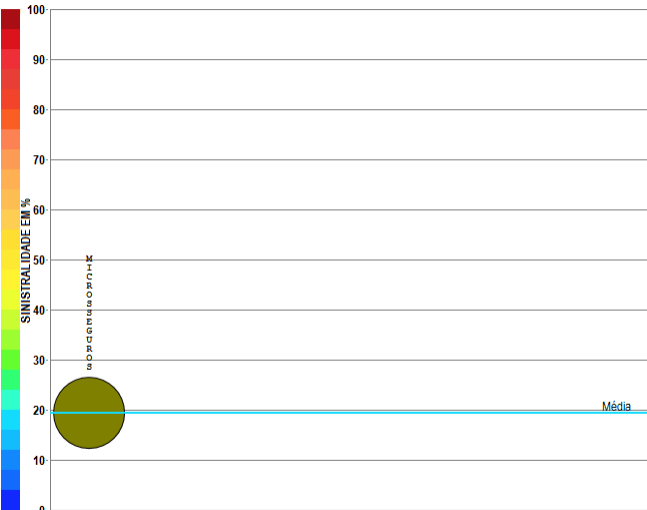
RESUMO DE TENDÊNCIAS



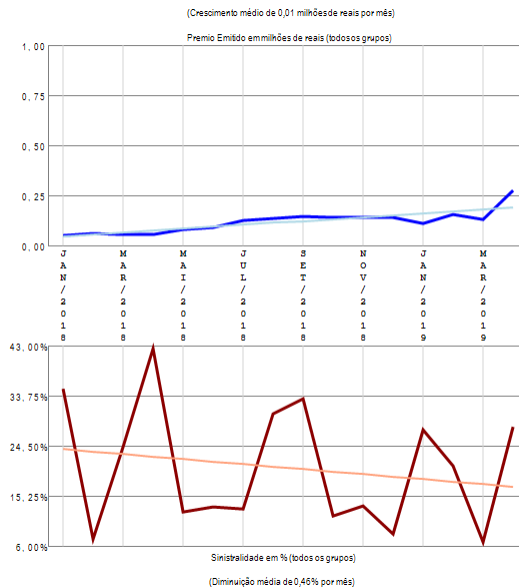
A empresa 01937-COMPREV VIDA E PREVIDENCIA S.A. apresenta poucos grupos de ramos com emissão de prêmio (2) no período de JAN/2018 a ABR/2019, quando a sinistralidade média da empresa foi de 56,98%. Em relação ao Prêmio Emitido, observou-se diminuição média de 0,01 milhões de reais por mês, com correspondente crescimento médio de 2,57% por mês na Sinistralidade.

Empresa 01554-EQUATORIAL MICROSSEGUROS S.A.

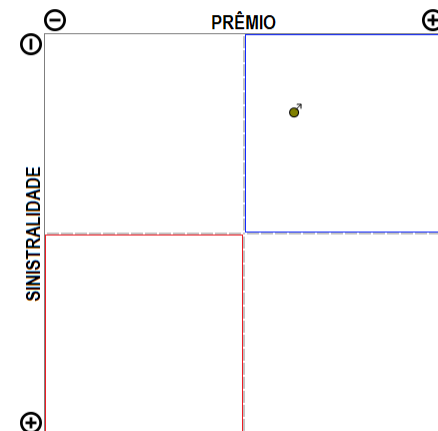
Análise entre JAN/2018 e ABR/2019 da relevância de grupos de ramos e sinistralidades na empresa:
01554-EQUATORIAL MICROSSEGUROS S.A.



Compilação a partir de dados públicos do Sistema de Estatísticas da SUSEP - A I4PRO Informática Ltda não se responsabiliza por incorreções da fonte.



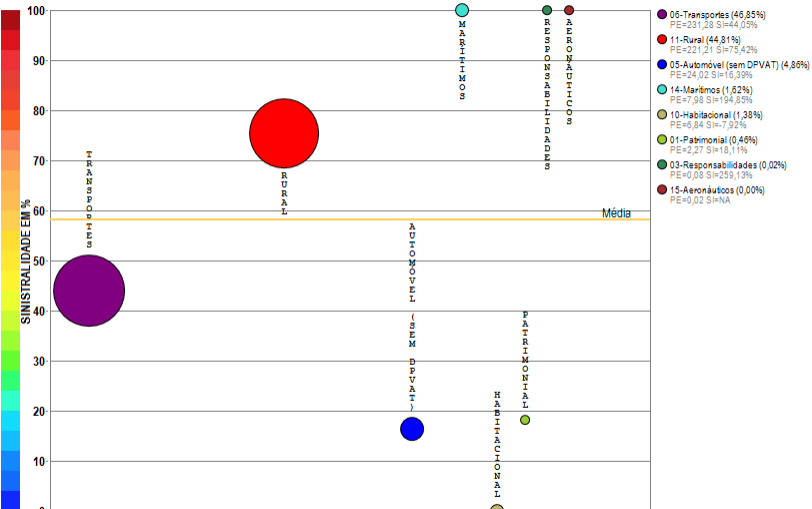
RESUMO DE TENDÊNCIAS



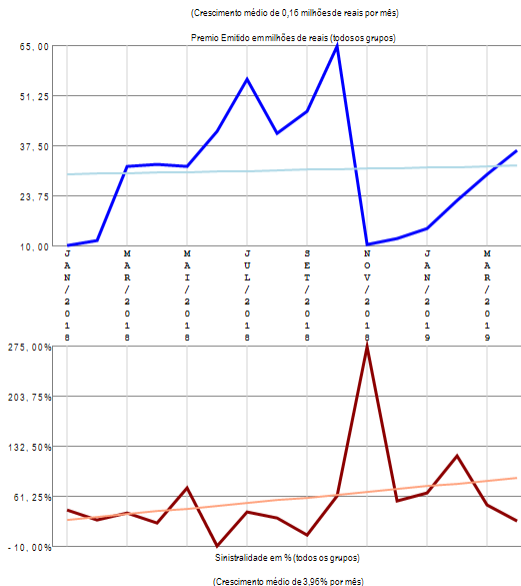
A empresa 01554-EQUATORIAL MICROSSEGUROS S.A. apresenta apenas um grupo de ramos com emissão de prêmio no período de JAN/2018 a ABR/2019, quando a sinistralidade média da empresa foi de 19,48%. Em relação ao Prêmio Emitido, observou-se crescimento médio de 0,01 milhões de reais por mês, com correspondente diminuição média de 0,46% por mês na Sinistralidade.

Empresa 01490-ESSOR SEGUROS S.A.

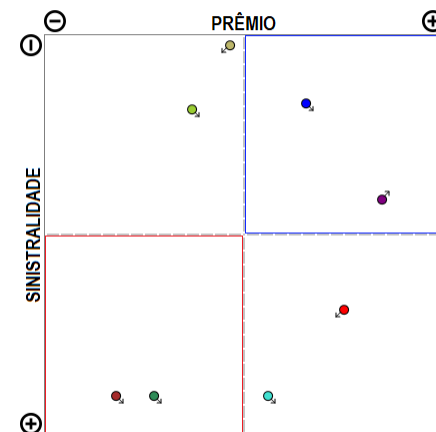
Análise entre JAN/2018 e ABR/2019 da relevância de grupos de ramos e sinistralidades na empresa:
01490-ESSOR SEGUROS S.A.



Compilação a partir de dados públicos do Sistema de Estatísticas da SUSEP - A I4PRO Informática Ltda não se responsabiliza por incorreções da fonte.



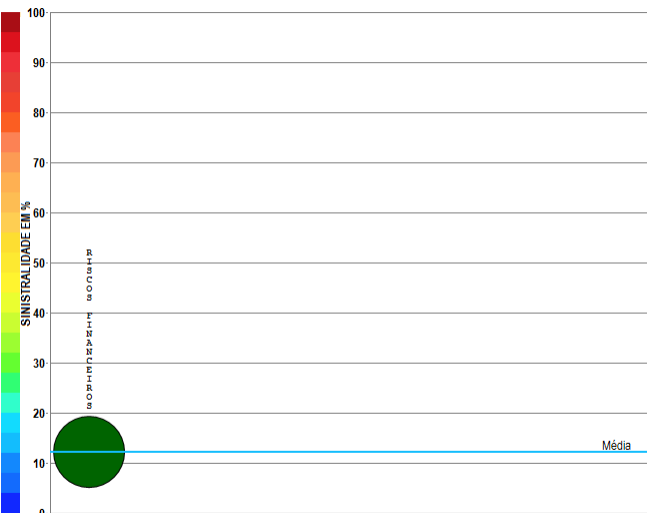
RESUMO DE TENDÊNCIAS



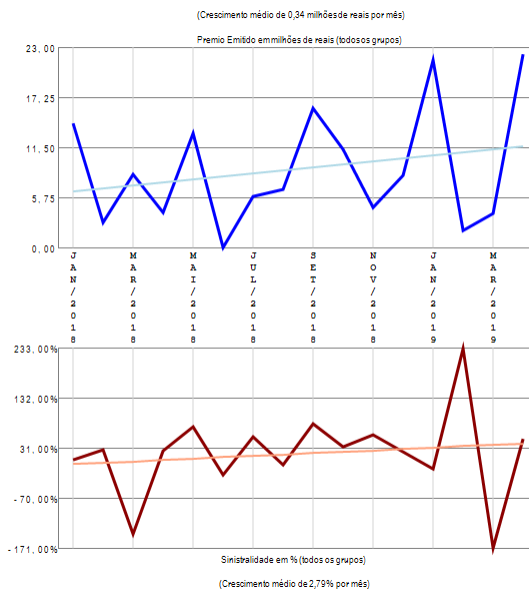
A empresa 01490-ESSOR SEGUROS S.A. apresenta vários grupos de ramos com emissão de prêmio (8) no período de JAN/2018 a ABR/2019, quando a sinistralidade média da empresa foi de 58,15%. Em relação ao Prêmio Emitido, observou-se crescimento médio de 0,16 milhões de reais por mês, com correspondente crescimento médio de 3,96% por mês na Sinistralidade.

Empresa 04359-EULER HERMES SEGUROS S.A.

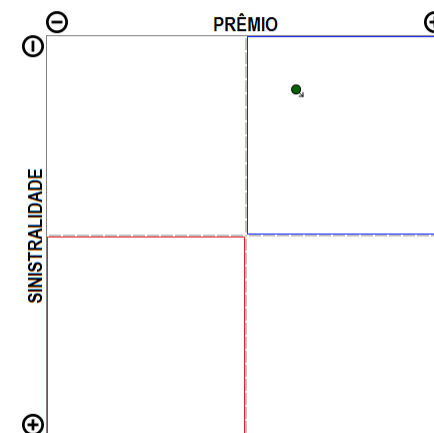
Análise entre JAN/2018 e ABR/2019 da relevância de grupos de ramos e sinistralidades na empresa:
04359-EULER HERMES SEGUROS S.A.



Compilação a partir de dados públicos do Sistema de Estatísticas da SUSEP - A I4PRO Informática Ltda não se responsabiliza por incorreções da fonte.



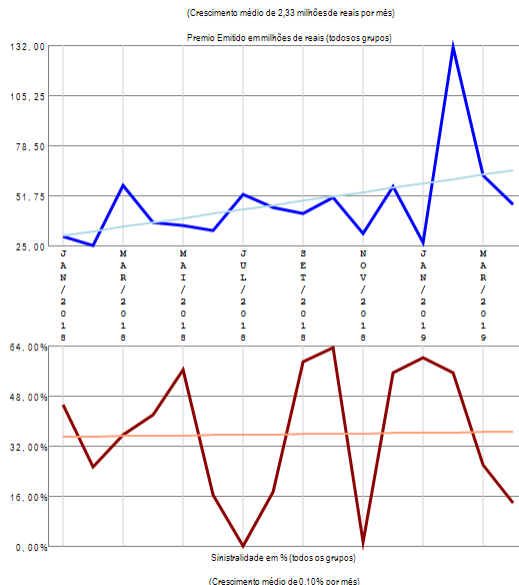
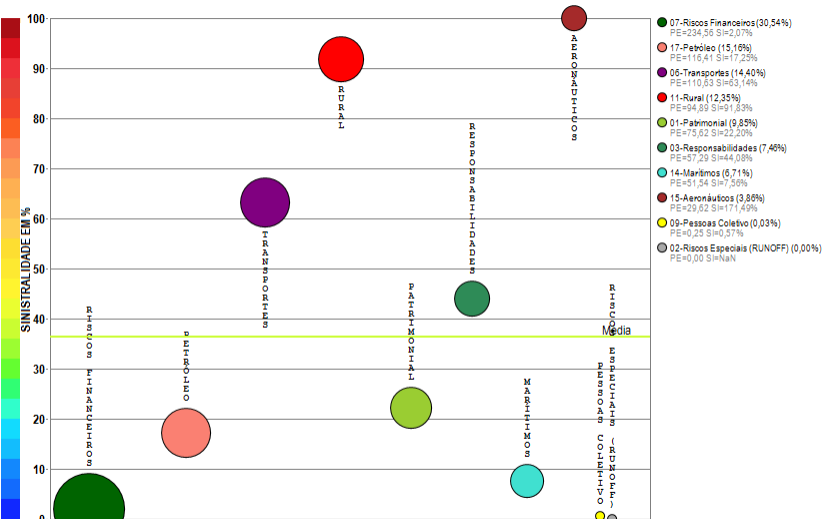
RESUMO DE TENDÊNCIAS



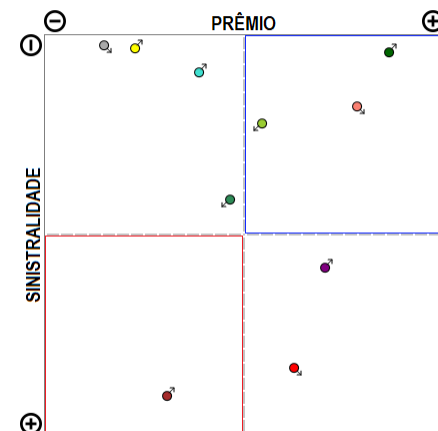
A empresa 04359-EULER HERMES SEGUROS S.A. apresenta apenas um grupo de ramos com emissão de prêmio no período de JAN/2018 a ABR/2019, quando a sinistralidade média da empresa foi de 12,22%. Em relação ao Prêmio Emitido, observou-se crescimento médio de 0,34 milhões de reais por mês, com correspondente crescimento médio de 2,79% por mês na Sinistralidade.

Empresa 04669-FAIRFAX BRASIL SEGUROS CORPORATIVOS S.A.

Análise entre JAN/2018 e ABR/2019 da relevância de grupos de ramos e sinistralidades na empresa:
04669-FAIRFAX BRASIL SEGUROS CORPORATIVOS S.A.



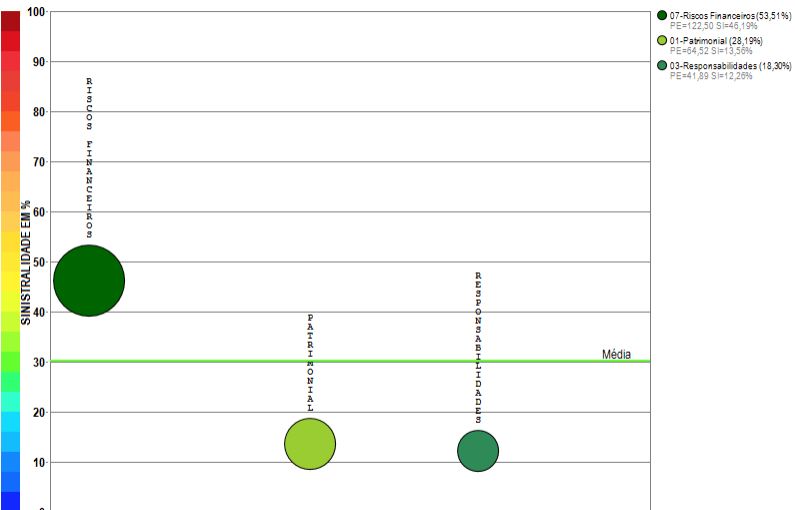
RESUMO DE TENDÊNCIAS



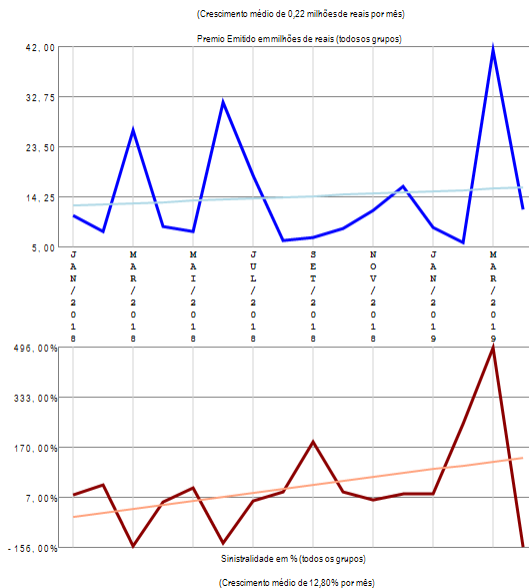
A empresa 04669-FAIRFAX BRASIL SEGUROS CORPORATIVOS S.A. apresenta vários grupos de ramos com emissão de prêmio (10) no período de JAN/2018 a ABR/2019, quando a sinistralidade média da empresa foi de 36,48%. Em relação ao Prêmio Emitido, observou-se crescimento médio de 2,33 milhões de reais por mês, com correspondente crescimento médio de 0,10% por mês na Sinistralidade.

Empresa 06122-FATOR SEGURADORA S.A.

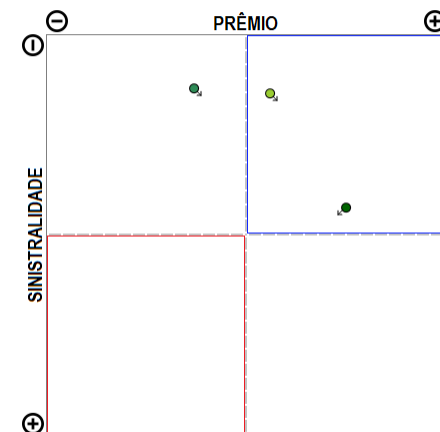
Análise entre JAN/2018 e ABR/2019 da relevância de grupos de ramos e sinistralidades na empresa:
06122-FATOR SEGURADORA S.A.



Compilação a partir de dados públicos do Sistema de Estatísticas da SUSEP - A I4PRO Informática Ltda não se responsabiliza por incorreções da fonte.



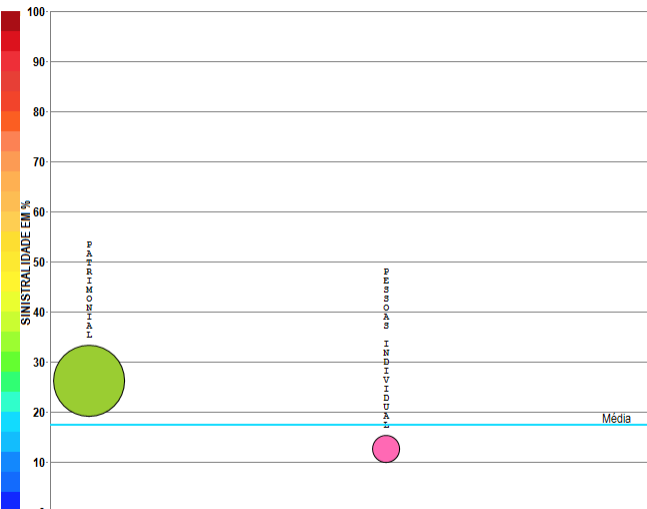
RESUMO DE TENDÊNCIAS



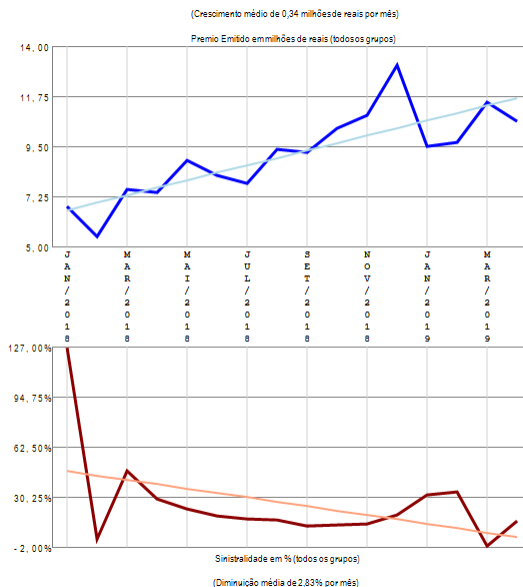
A empresa 06122-FATOR SEGURADORA S.A. apresenta poucos grupos de ramos com emissão de prêmio (3) no período de JAN/2018 a ABR/2019, quando a sinistralidade média da empresa foi de 30,23%. Em relação ao Prêmio Emitido, observou-se crescimento médio de 0,22 milhões de reais por mês, com correspondente crescimento médio de 12,80% por mês na Sinistralidade.

Empresa 02968-GAZIN SEGUROS S.A.

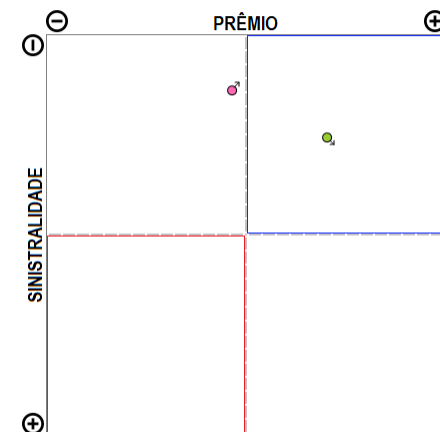
Análise entre JAN/2018 e ABR/2019 da relevância de grupos de ramos e sinistralidades na empresa:
02968-GAZIN SEGUROS S.A.



Compilação a partir de dados públicos do Sistema de Estatísticas da SUSEP - A I4PRO Informática Ltda não se responsabiliza por incorreções da fonte.



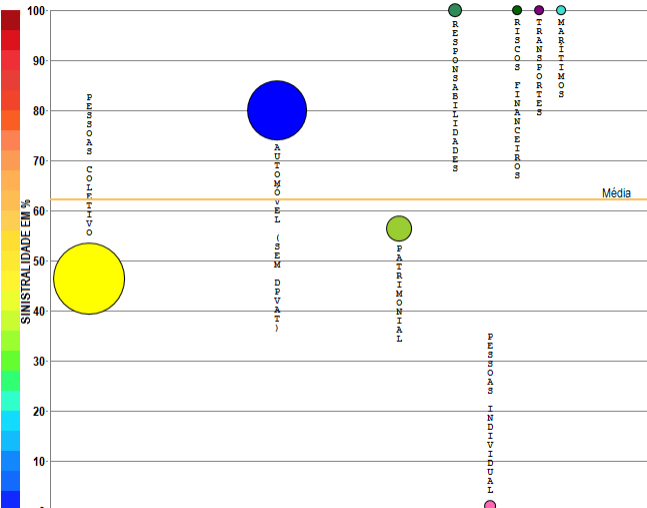
RESUMO DE TENDÊNCIAS



A empresa 02968-GAZIN SEGUROS S.A. apresenta poucos grupos de ramos com emissão de prêmio (2) no período de JAN/2018 a ABR/2019, quando a sinistralidade média da empresa foi de 17,31%. Em relação ao Prêmio Emitido, observou-se crescimento médio de 0,34 milhões de reais por mês, com correspondente diminuição média de 2,83% por mês na Sinistralidade.

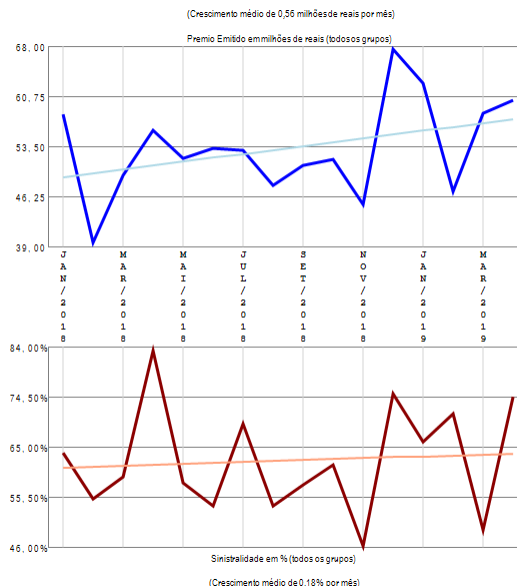
Empresa 05908-GENERALI BRASIL SEGUROS S.A.

Análise entre JAN/2018 e ABR/2019 da relevância de grupos de ramos e sinistralidade na empresa:
05908-GENERALI BRASIL SEGUROS S.A.

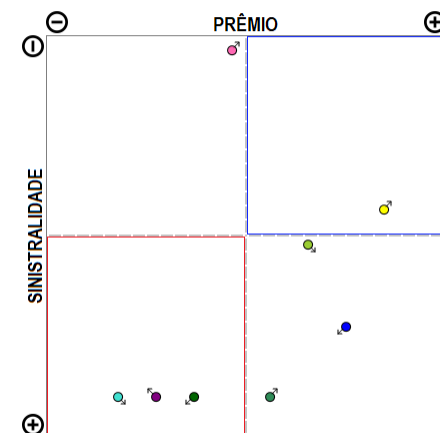


- 00-Pessoas Coletivo (53,41%)
PE=455,55 SI=46,44%
- 05-Automóvel (sem DPVAT) (36,33%)
PE=309,92 SI=40,09%
- 01-Pobonorial (0,97%)
PE=59,45 SI=55,58%
- 03-Responsabilidades (1,76%)
PE=15,03 SI=161,01%
- 07-Riscos Financeiros (0,14%)
PE=1,20 SI=245,83%
- 06-Transportes (0,05%)
PE=0,39 SI=75,20%
- 14-Marítimos (0,00%)
PE=0,00 SI=NaN

Compilação a partir de dados públicos do Sistema de Estatísticas da SUSEP - A I4PRO Informática Ltda não se responsabiliza por incorreções da fonte.



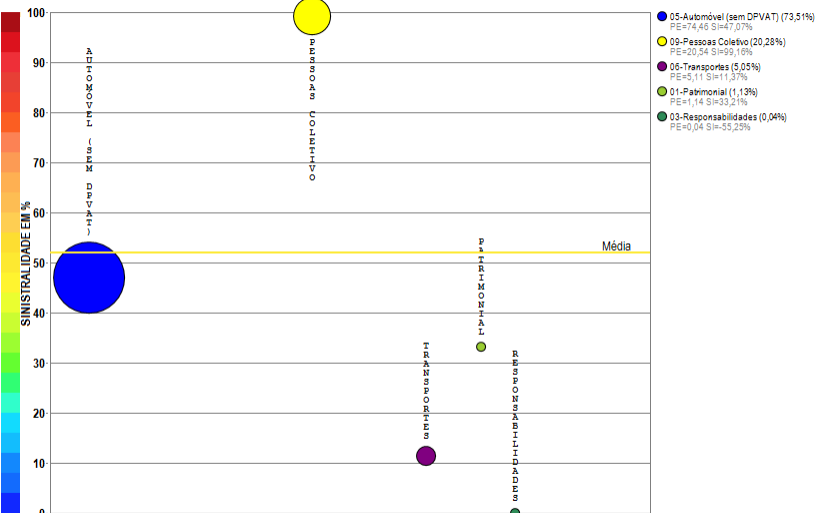
RESUMO DE TENDÊNCIAS



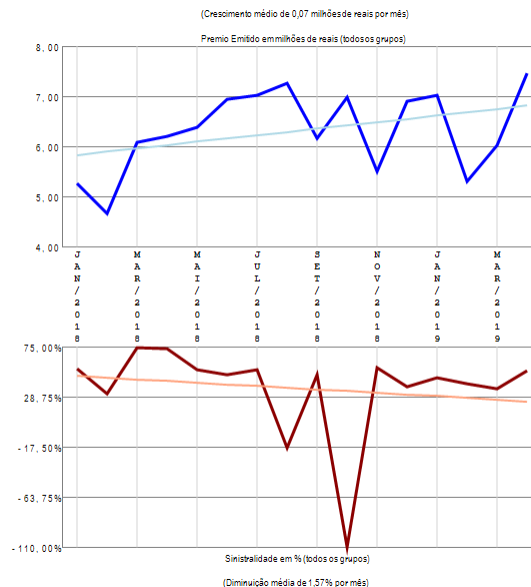
A empresa 05908-GENERALI BRASIL SEGUROS S.A. apresenta vários grupos de ramos com emissão de prêmio (8) no período de JAN/2018 a ABR/2019, quando a sinistralidade média da empresa foi de 62,21%. Em relação ao Prêmio Emitido, observou-se crescimento médio de 0,56 milhões de reais por mês, com correspondente crescimento médio de 0,18% por mês na Sinistralidade.

Empresa 06793-GENTE SEGURADORA S.A.

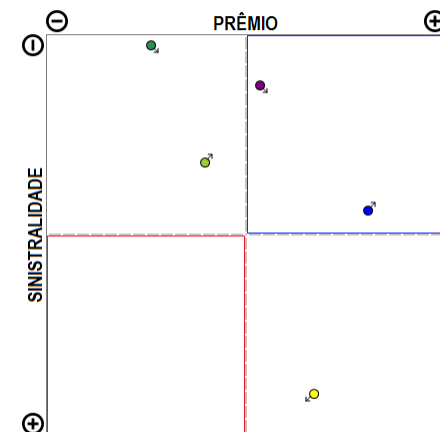
Análise entre JAN/2018 e ABR/2019 da relevância de grupos de ramos e sinistralidades na empresa:
06793-GENTE SEGURADORA S.A.



Compilação a partir de dados públicos do Sistema de Estatísticas da SUSEP - A I4PRO Informática Ltda não se responsabiliza por incorreções da fonte.



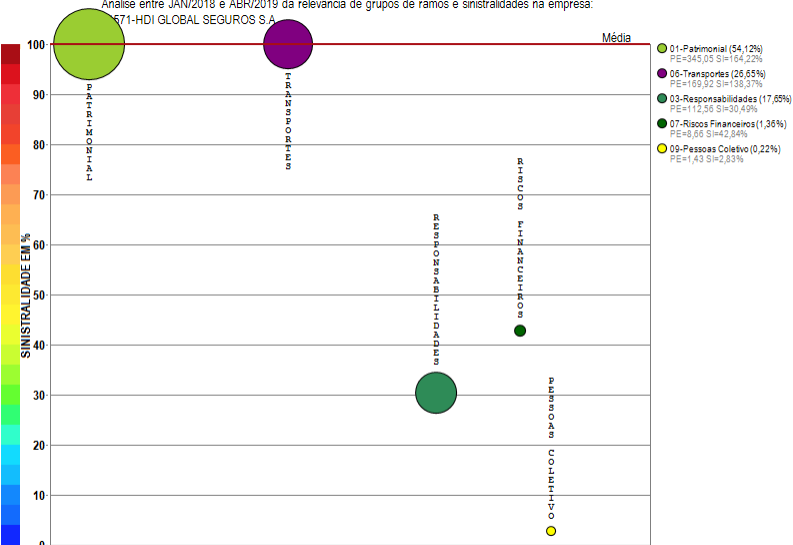
RESUMO DE TENDÊNCIAS



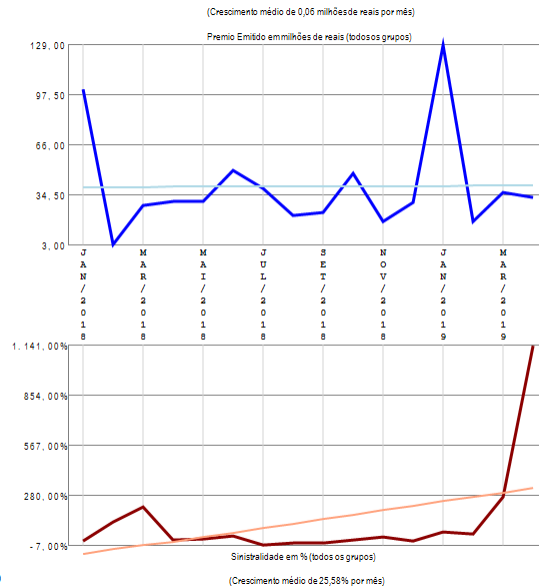
A empresa 06793-GENTE SEGURADORA S.A. apresenta poucos grupos de ramos com emissão de prêmio (5) no período de JAN/2018 a ABR/2019, quando a sinistralidade média da empresa foi de 52,06%. Em relação ao Prêmio Emitido, observou-se crescimento médio de 0,07 milhões de reais por mês, com correspondente diminuição média de 1,57% por mês na Sinistralidade.

Empresa 01571-HDI GLOBAL SEGUROS S.A.

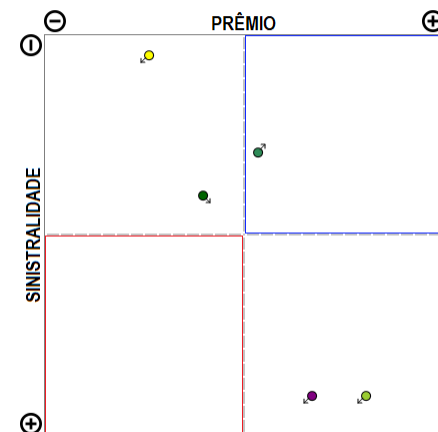
Análise entre JAN/2018 e ABR/2019 da relevância de grupos de ramos e sinistralidades na empresa:
01571-HDI GLOBAL SEGUROS S.A.



Compilação a partir de dados públicos do Sistema de Estatísticas da SUSEP - A I4PRO Informática Ltda não se responsabiliza por incorreções da fonte.



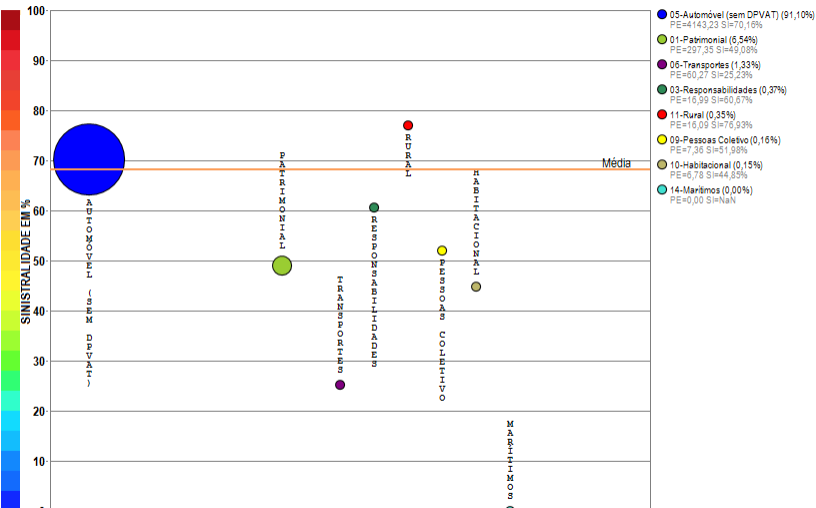
RESUMO DE TENDÊNCIAS



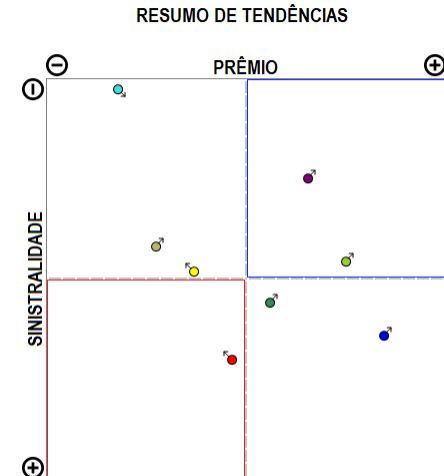
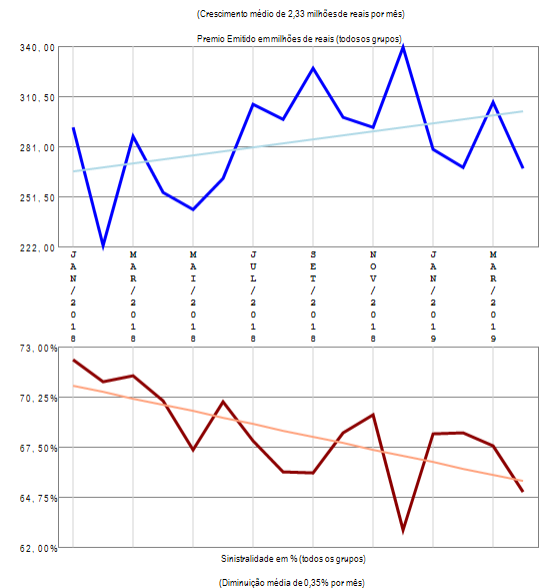
A empresa 01571-HDI GLOBAL SEGUROS S.A. apresenta poucos grupos de ramos com emissão de prêmio (5) no período de JAN/2018 a ABR/2019, quando a sinistralidade média da empresa foi superior a 100%. Em relação ao Prêmio Emitido, observou-se crescimento médio de 0,06 milhões de reais por mês, com correspondente crescimento médio de 25,58% por mês na Sinistralidade.

Empresa 06572-HDI SEGUROS S.A.

Análise entre JAN/2018 e ABR/2019 da relevância de grupos de ramos e sinistralidades na empresa:
06572-HDI SEGUROS S.A.



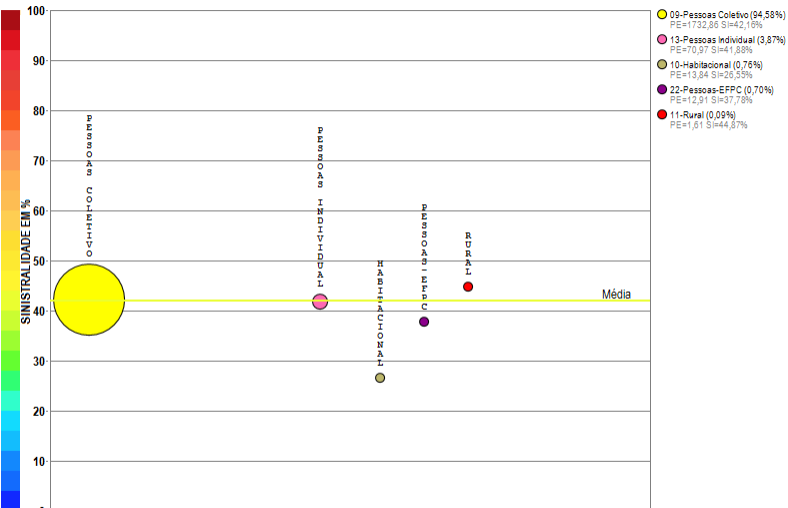
Compilação a partir de dados públicos do Sistema de Estatísticas da SUSEP - A I4PRO Informática Ltda não se responsabiliza por incorreções da fonte.



A empresa 06572-HDI SEGUROS S.A. apresenta vários grupos de ramos com emissão de prêmio (8) no período de JAN/2018 a ABR/2019, quando a sinistralidade média da empresa foi de 68,16%. Em relação ao Prêmio Emitido, observou-se crescimento médio de 2,33 milhões de reais por mês, com correspondente diminuição média de 0,35% por mês na Sinistralidade.

Empresa 05142-ICATU SEGUROS S.A.

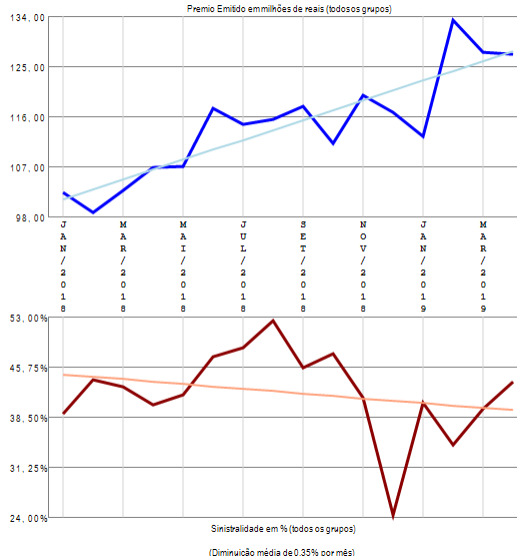
Análise entre JAN/2018 e ABR/2019 da relevância de grupos de ramos e sinistralidades na empresa:
05142-ICATU SEGUROS S.A.



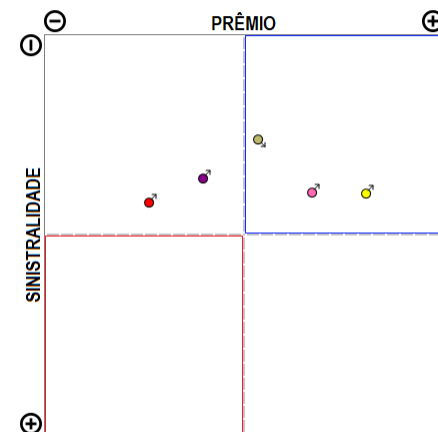
Compilação a partir de dados públicos do Sistema de Estatísticas da SUSEP - A I4PRO Informática Ltda não se responsabiliza por incorreções da fonte.



(Crescimento médio de 1,77 milhões de reais por mês)



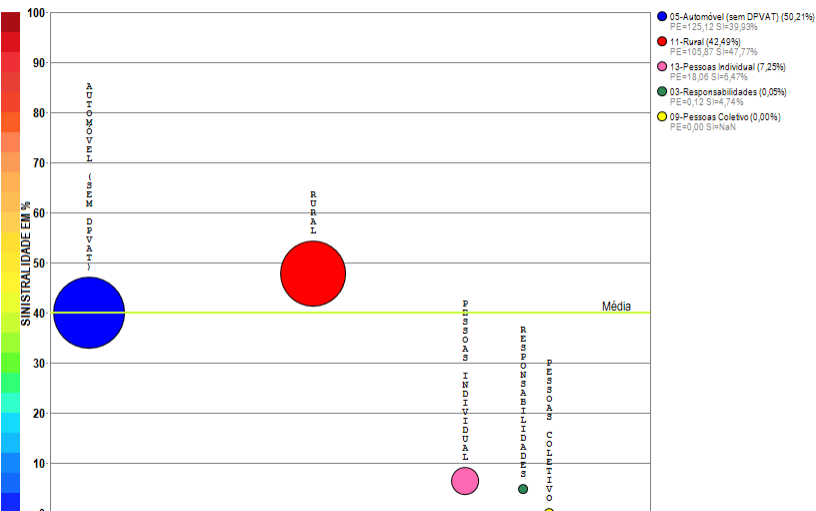
RESUMO DE TENDÊNCIAS



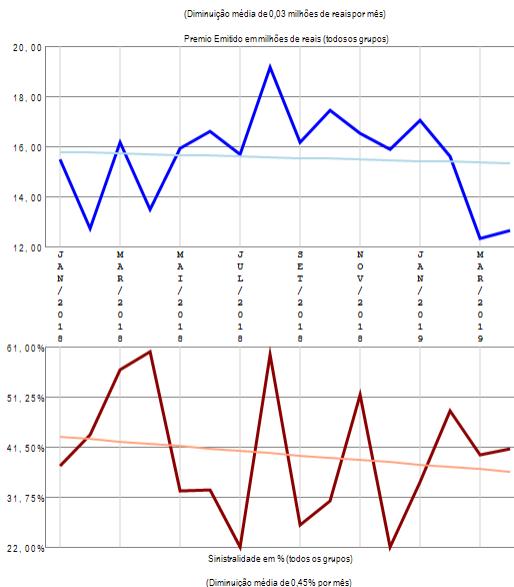
A empresa 05142-ICATU SEGUROS S.A. apresenta poucos grupos de ramos com emissão de prêmio (5) no período de JAN/2018 a ABR/2019, quando a sinistralidade média da empresa foi de 42,00%. Em relação ao Prêmio Emitido, observou-se crescimento médio de 1,77 milhões de reais por mês, com correspondente diminuição média de 0,35% por mês na Sinistralidade.

Empresa 05843-INDIANA SEGUROS S.A.

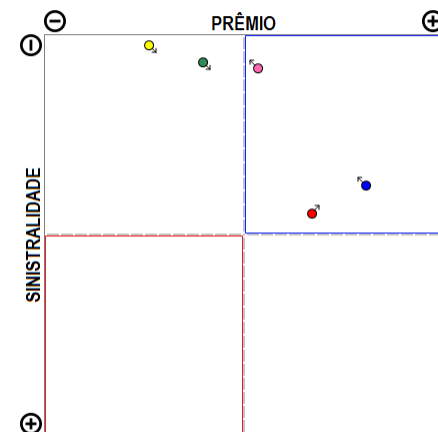
Análise entre JAN/2018 e ABR/2019 da relevância de grupos de ramos e sinistralidades na empresa:
05843-INDIANA SEGUROS S.A.



Compilação a partir de dados públicos do Sistema de Estatísticas da SUSEP - A I4PRO Informática Ltda não se responsabiliza por incorreções da fonte.



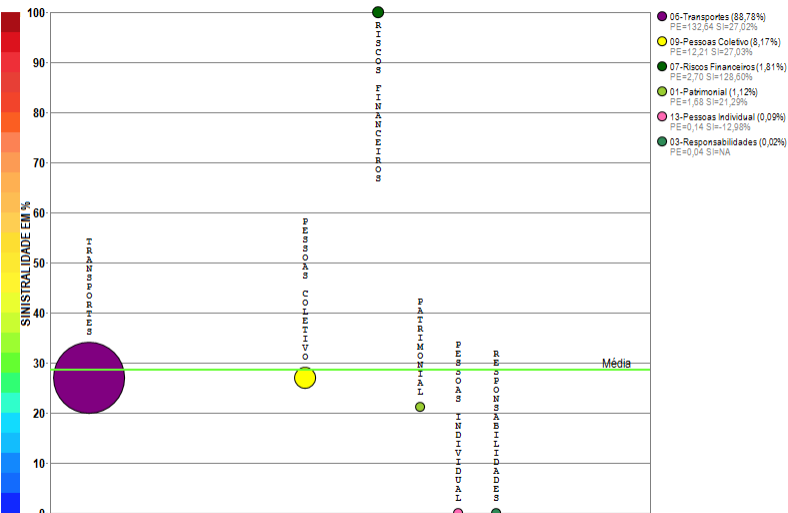
RESUMO DE TENDÊNCIAS



A empresa 05843-INDIANA SEGUROS S.A. apresenta poucos grupos de ramos com emissão de prêmio (5) no período de JAN/2018 a ABR/2019, quando a sinistralidade média da empresa foi de 40,09%. Em relação ao Prêmio Emitido, observou-se diminuição média de 0,03 milhões de reais por mês, com correspondente diminuição média de 0,45% por mês na Sinistralidade.

Empresa 06921-INVESTPREV SEGURADORA S.A.

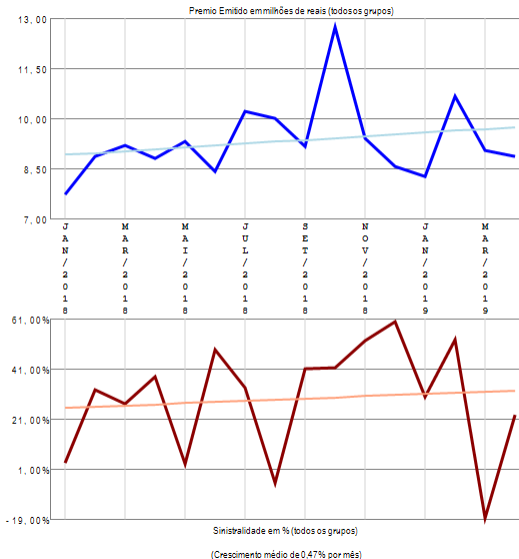
Análise entre JAN/2018 e ABR/2019 da relevância de grupos de ramos e sinistralidades na empresa:
06921-INVESTPREV SEGURADORA S.A.



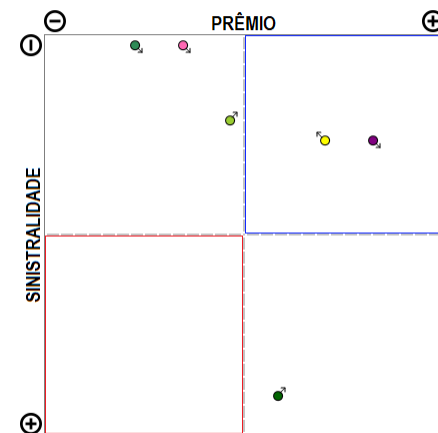
Compilação a partir de dados públicos do Sistema de Estatísticas da SUSEP - A I4PRO Informática Ltda não se responsabiliza por incorreções da fonte.



(Crescimento médio de 0,06 milhões de reais por mês)



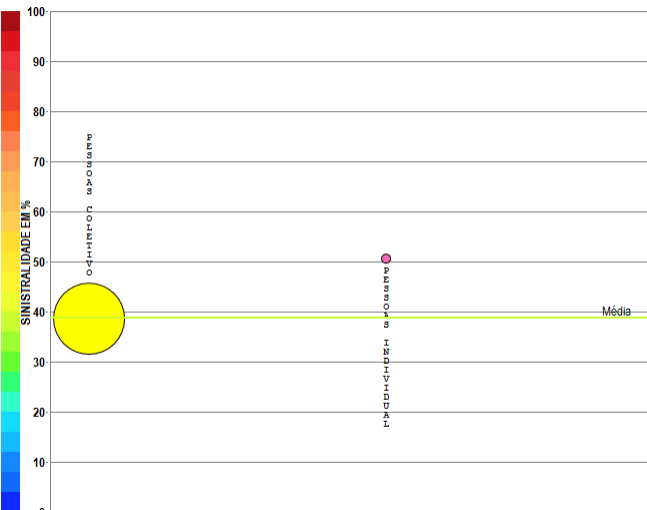
RESUMO DE TENDÊNCIAS



A empresa 06921-INVESTPREV SEGURADORA S.A. apresenta vários grupos de ramos com emissão de prêmio (6) no período de JAN/2018 a ABR/2019, quando a sinistralidade média da empresa foi de 28,53%. Em relação ao Prêmio Emitido, observou-se crescimento médio de 0,06 milhões de reais por mês, com correspondente crescimento médio de 0,47% por mês na Sinistralidade.

Empresa 06173-INVESTPREV SEGUROS E PREVIDENCIA S.A.

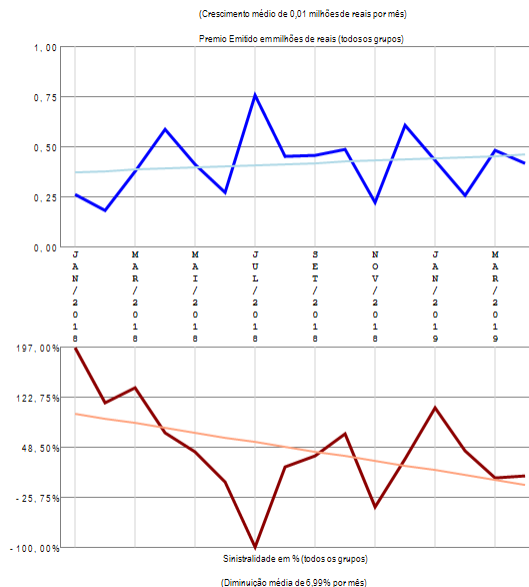
Análise entre JAN/2018 e ABR/2019 da relevância de grupos de ramos e sinistralidades na empresa:
06173-INVESTPREV SEGUROS E PREVIDENCIA S.A.



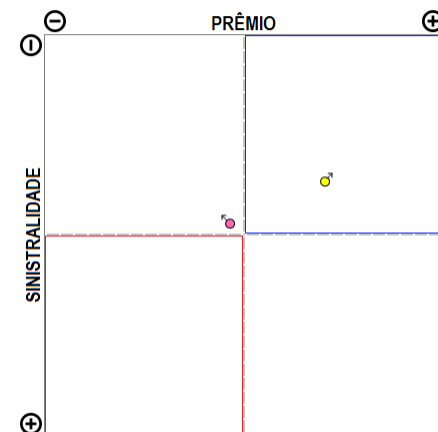
● 00-Pessoas Coletivo (98,93%)
PE=0,00 SI=38,82%

● 13-Pessoas Individual (1,07%)
PE=0,07 SI=50,62%

Compilação a partir de dados públicos do Sistema de Estatísticas da SUSEP - A I4PRO Informática Ltda não se responsabiliza por incorreções da fonte.



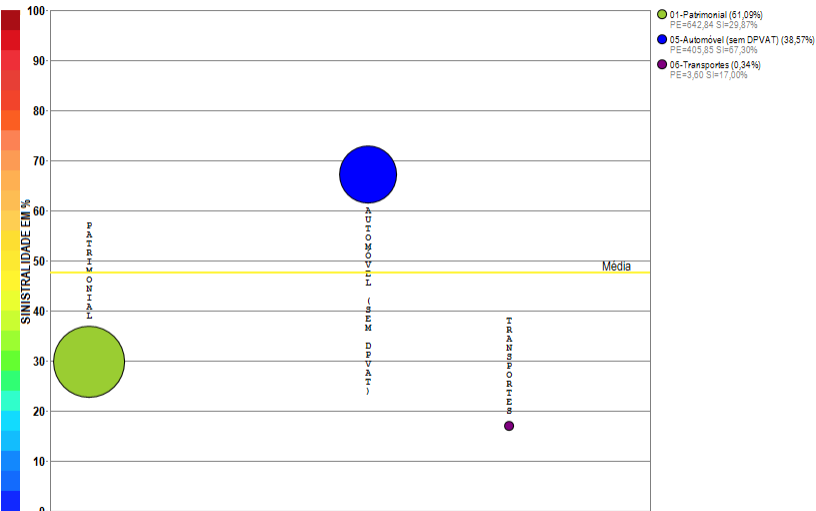
RESUMO DE TENDÊNCIAS



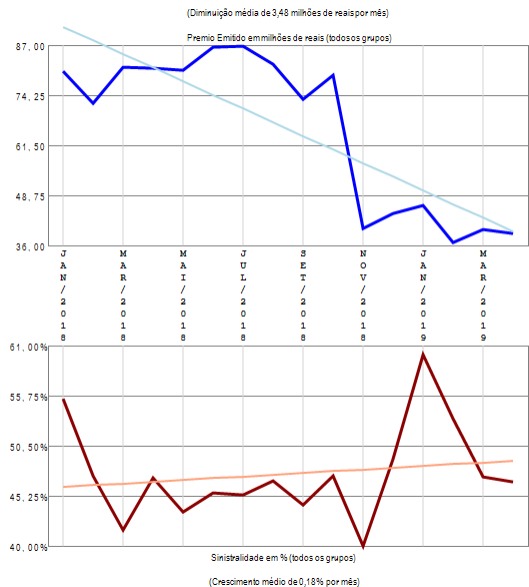
A empresa 06173-INVESTPREV SEGUROS E PREVIDENCIA S.A. apresenta poucos grupos de ramos com emissão de prêmio (2) no período de JAN/2018 a ABR/2019, quando a sinistralidade média da empresa foi de 38,74%. Em relação ao Prêmio Emitido, observou-se crescimento médio de 0,01 milhões de reais por mês, com correspondente diminuição média de 6,99% por mês na Sinistralidade.

Empresa 03182-ITAU SEGUROS DE AUTO E RESIDENCIA S.A.

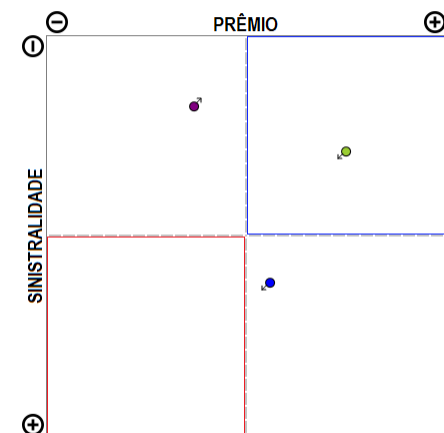
Análise entre JAN/2018 e ABR/2019 da relevância de grupos de ramos e sinistralidades na empresa:
03182-ITAU SEGUROS DE AUTO E RESIDENCIA S.A.



Compilação a partir de dados públicos do Sistema de Estatísticas da SUSEP - A I4PRO Informática Ltda não se responsabiliza por incorreções da fonte.



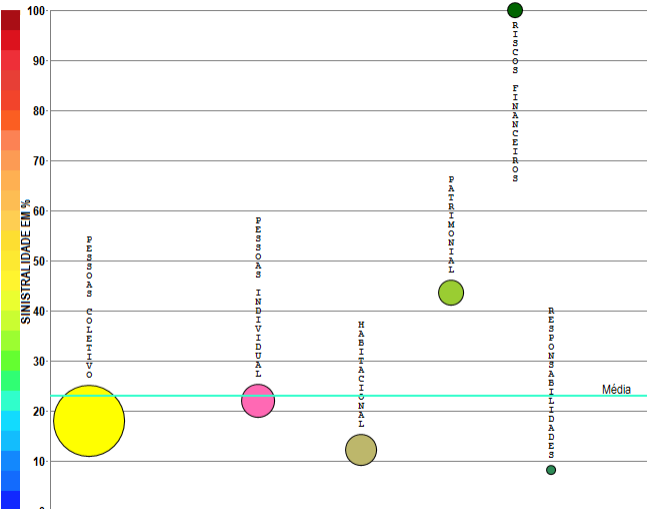
RESUMO DE TENDÊNCIAS



A empresa 03182-ITAU SEGUROS DE AUTO E RESIDENCIA S.A. apresenta poucos grupos de ramos com emissão de prêmio (3) no período de JAN/2018 a ABR/2019, quando a sinistralidade média da empresa foi de 47,52%. Em relação ao Prêmio Emitido, observou-se diminuição média de 3,48 milhões de reais por mês, com correspondente crescimento médio de 0,18% por mês na Sinistralidade.

Empresa 05321-ITAU SEGUROS S.A.

Análise entre JAN/2018 e ABR/2019 da relevância de grupos de ramos e sinistralidade na empresa:
05321-ITAU SEGUROS S.A.

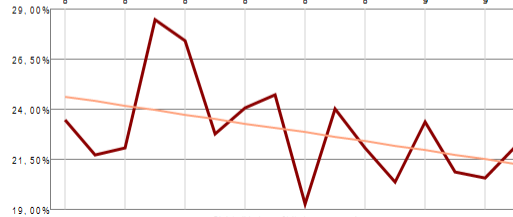
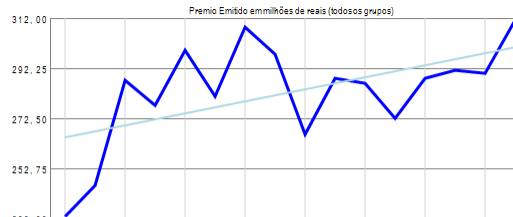


- 00-Pessoas Coletivo (63,48%)
PE=2875,16 SI=17,91%
- 03-Pessoas Individual (14,16%)
PE=4119,3 SI=22,04%
- 00-Habitacional (11,66%)
PE=4328,16 SI=12,13%
- 01-Famíliar (8,16%)
PE=369,68 SI=43,51%
- 07-Ramos Financeiros (2,26%)
PE=102,10 SI=17,25%
- 03-Responsabilidades (0,17%)
PE=7,71 SI=0,27%

Compilação a partir de dados públicos do Sistema de Estatísticas da SUSEP - A I4PRO Informática Ltda não se responsabiliza por incorreções da fonte.



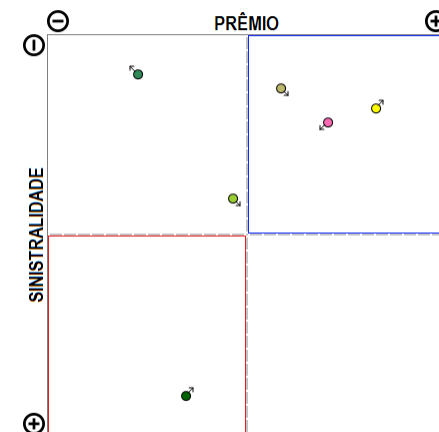
(Crescimento médio de 2,38 milhões de reais por mês)



Sinistralidade em % (todos os grupos)

(Diminuição média de 0,22% por mês)

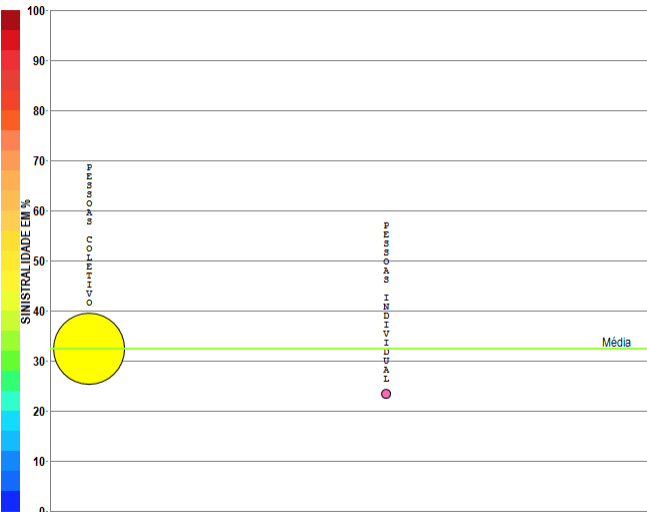
RESUMO DE TENDÊNCIAS



A empresa 05321-ITAU SEGUROS S.A. apresenta vários grupos de ramos com emissão de prêmio (6) no período de JAN/2018 a ABR/2019, quando a sinistralidade média da empresa foi de 22,94%. Em relação ao Prêmio Emitido, observou-se crescimento médio de 2,38 milhões de reais por mês, com correspondente diminuição média de 0,22% por mês na Sinistralidade.

Empresa 05096-ITAU VIDA E PREVIDENCIA S.A.

Análise entre JAN/2018 e ABR/2019 da relevância de grupos de ramos e sinistralidades na empresa:
05096-ITAU VIDA E PREVIDENCIA S.A.

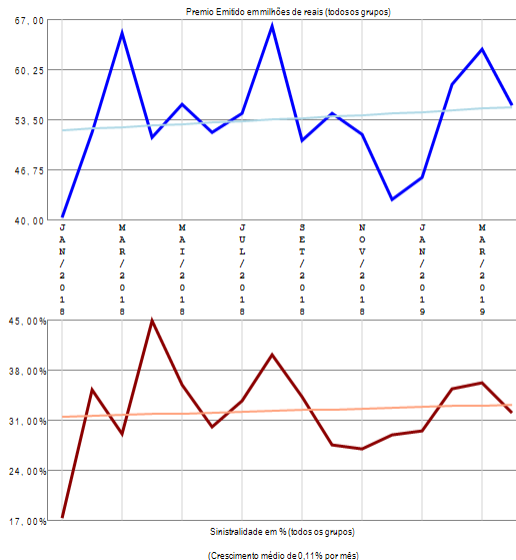


● 00-Pessoas Coletivo (98,41%)
 PE=844,99 SI=32,47%
● 13-Pessoas Individual (1,60%)
 PE=13,76 SI=23,32%

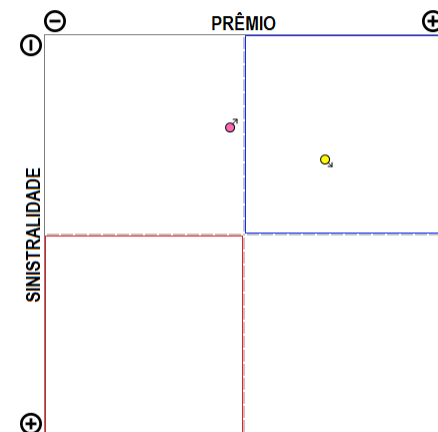
Compilação a partir de dados públicos do Sistema de Estatísticas da SUSEP - A I4PRO Informática Ltda não se responsabiliza por incorreções da fonte.



(Crescimento médio de 0,21 milhões de reais por mês)



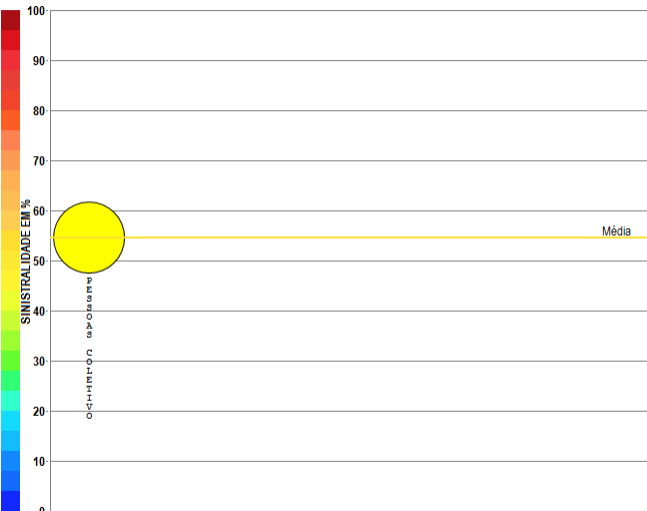
RESUMO DE TENDÊNCIAS



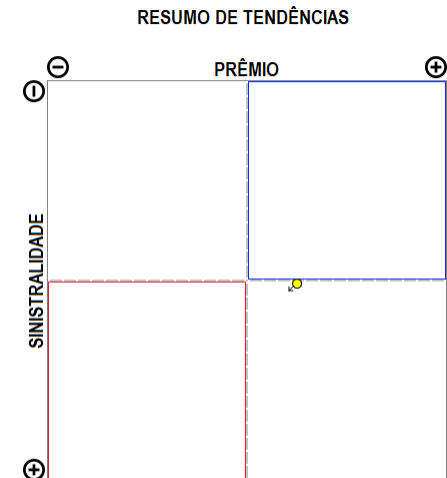
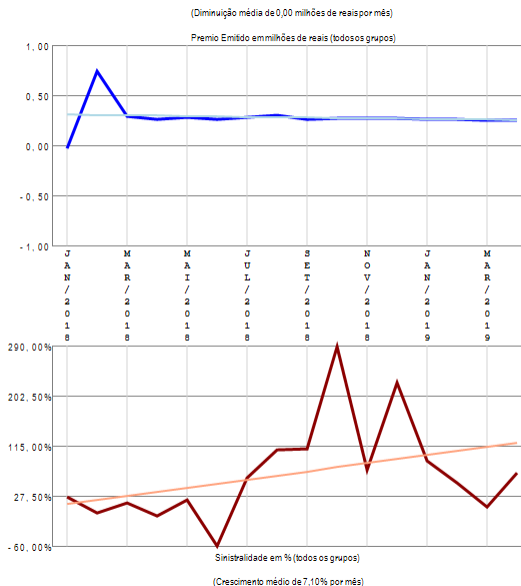
A empresa 05096-ITAU VIDA E PREVIDENCIA S.A. apresenta poucos grupos de ramos com emissão de prêmio (2) no período de JAN/2018 a ABR/2019, quando a sinistralidade média da empresa foi de 32,31%. Em relação ao Prêmio Emitido, observou-se crescimento médio de 0,21 milhões de reais por mês, com correspondente crescimento médio de 0,11% por mês na Sinistralidade.

Empresa 06912-ITAUSEG SEGURADORA S.A.

Análise entre JAN/2018 e ABR/2019 da relevância de grupos de ramos e sinistralidades na empresa:
06912-ITAUSEG SEGURADORA S.A.



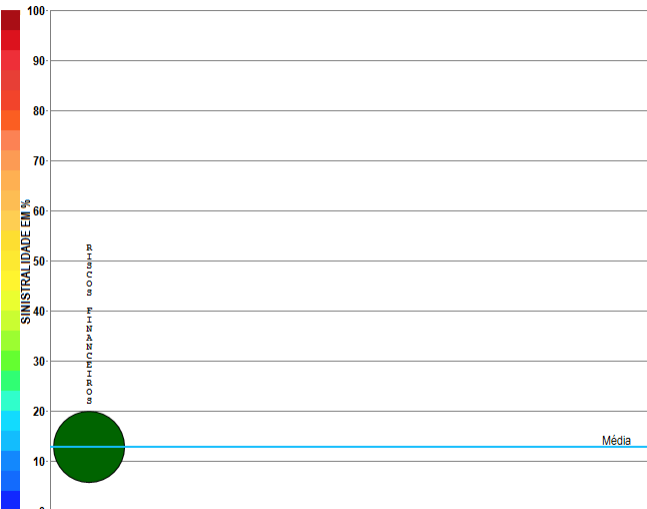
Compilação a partir de dados públicos do Sistema de Estatísticas da SUSEP - A I4PRO Informática Ltda não se responsabiliza por incorreções da fonte.



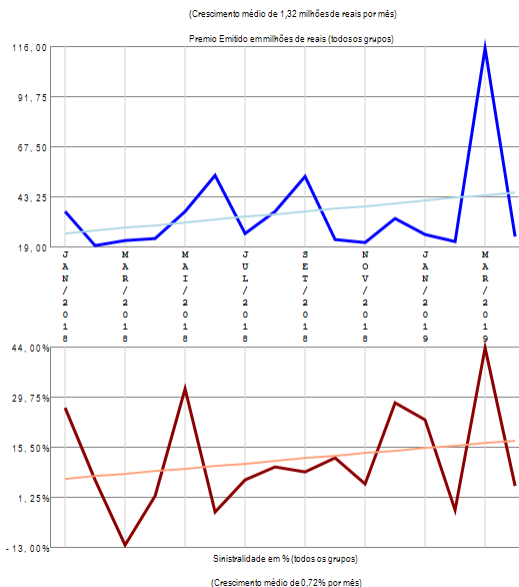
A empresa 06912-ITAUSEG SEGURADORA S.A. apresenta apenas um grupo de ramos com emissão de prêmio no período de JAN/2018 a ABR/2019, quando a sinistralidade média da empresa foi de 54,58%. Em relação ao Prêmio Emitido, observou-se diminuição média de 0,00 milhões de reais por mês, com correspondente crescimento médio de 7,10% por mês na Sinistralidade.

Empresa 05436-JUNTO SEGUROS S.A.

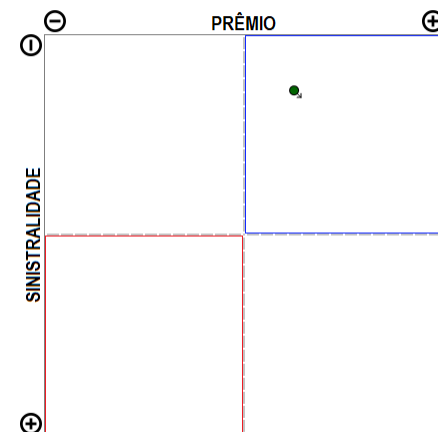
Análise entre JAN/2018 e ABR/2019 da relevância de grupos de ramos e sinistralidades na empresa:
05436-JUNTO SEGUROS S.A.



Compilação a partir de dados públicos do Sistema de Estatísticas da SUSEP - A I4PRO Informática Ltda não se responsabiliza por incorreções da fonte.




RESUMO DE TENDÊNCIAS



A empresa 05436-JUNTO SEGUROS S.A. apresenta apenas um grupo de ramos com emissão de prêmio no período de JAN/2018 a ABR/2019, quando a sinistralidade média da empresa foi de 12,79%. Em relação ao Prêmio Emitido, observou-se crescimento médio de 1,32 milhões de reais por mês, com correspondente crescimento médio de 0,72% por mês na Sinistralidade.

Empresa 04111-JNS SEGURADORA S.A.

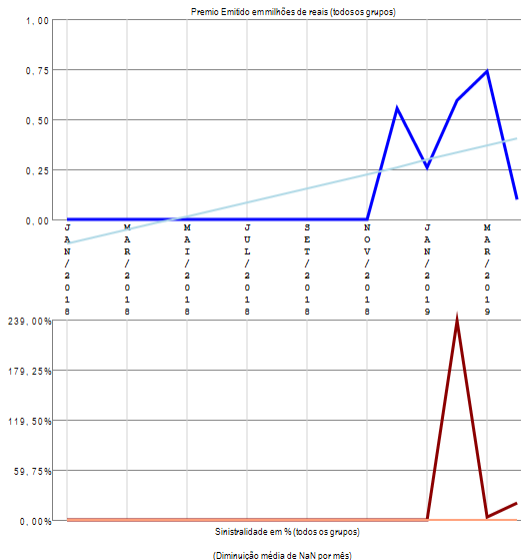
Análise entre JAN/2018 e ABR/2019 da relevância de grupos de ramos e sinistralidades na empresa:
04111-JNS SEGURADORA S.A.



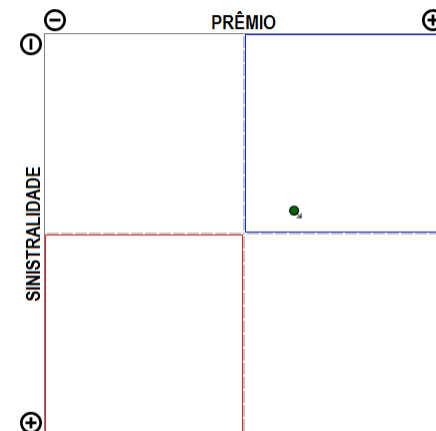
Compilação a partir de dados públicos do Sistema de Estatísticas da SUSEP - A I4PRO Informática Ltda não se responsabiliza por incorreções da fonte.



(Crescimento médio de 0,04 milhões de reais por mês)



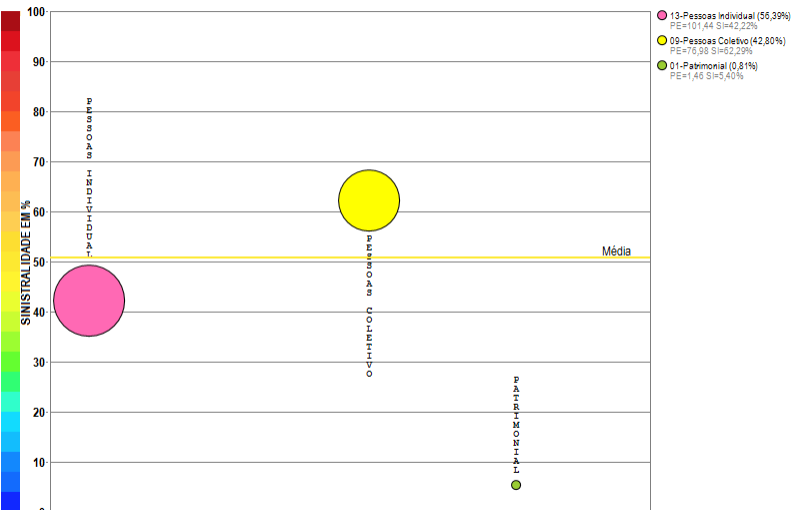
RESUMO DE TENDÊNCIAS



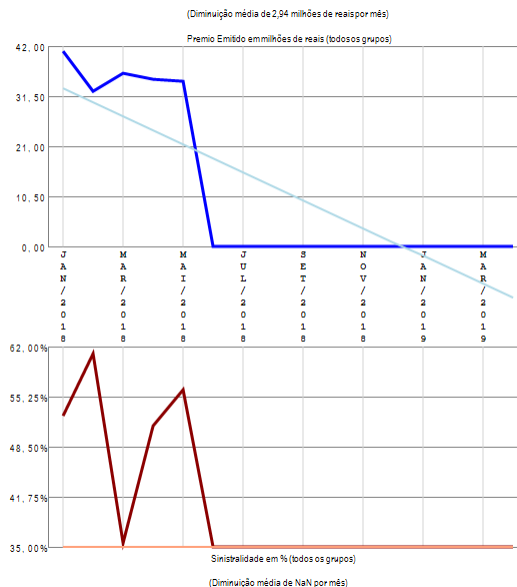
A empresa 04111-JNS SEGURADORA S.A. apresenta apenas um grupo de ramos com emissão de prêmio no período de JAN/2018 a ABR/2019, quando a sinistralidade média da empresa foi de 47,37%. Em relação ao Prêmio Emitido, observou-se crescimento médio de 0,04 milhões de reais por mês, com correspondente diminuição média de NaN por mês na Sinistralidade.

Empresa 06106-KIRTON SEGUROS S.A.

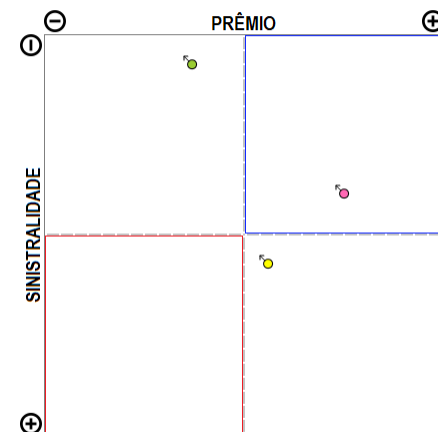
Análise entre JAN/2018 e ABR/2019 da relevância de grupos de ramos e sinistralidades na empresa:
06106-KIRTON SEGUROS S.A.



Compilação a partir de dados públicos do Sistema de Estatísticas da SUSEP - A I4PRO Informática Ltda não se responsabiliza por incorreções da fonte.



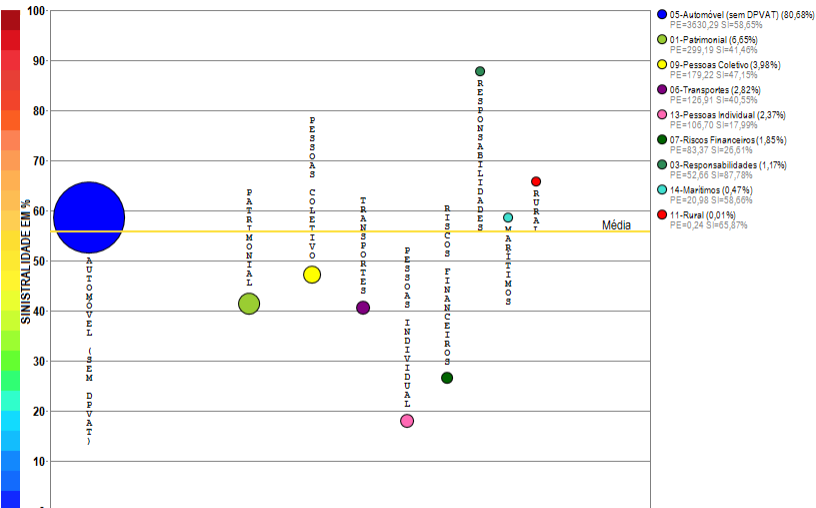
RESUMO DE TENDÊNCIAS



A empresa 06106-KIRTON SEGUROS S.A. apresenta poucos grupos de ramos com emissão de prêmio (3) no período de JAN/2018 a ABR/2019, quando a sinistralidade média da empresa foi de 50,71%. Em relação ao Prêmio Emitido, observou-se diminuição média de 2,94 milhões de reais por mês, com correspondente diminuição média de nan por mês na Sinistralidade.

Empresa 05185-LIBERTY SEGUROS S.A.

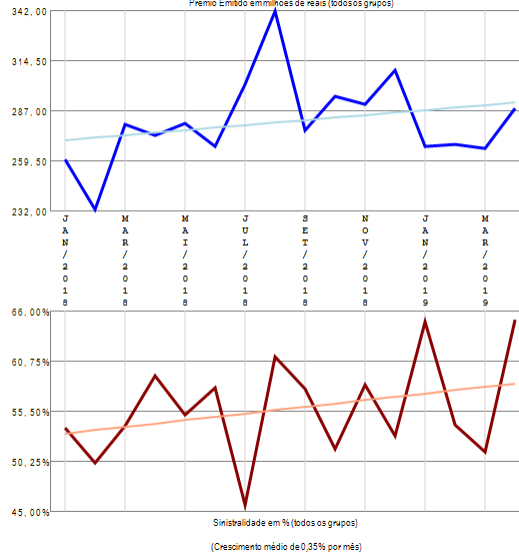
Análise entre JAN/2018 e ABR/2019 da relevância de grupos de ramos e sinistralidades na empresa:
05185-LIBERTY SEGUROS S.A.



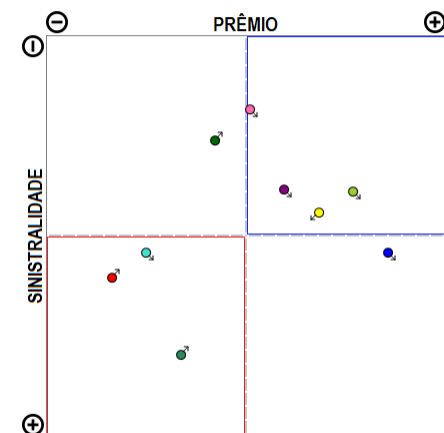
Compilação a partir de dados públicos do Sistema de Estatísticas da SUSEP - A I4PRO Informática Ltda não se responsabiliza por incorreções da fonte.



(Crescimento médio de 1,36 milhões de reais por mês)



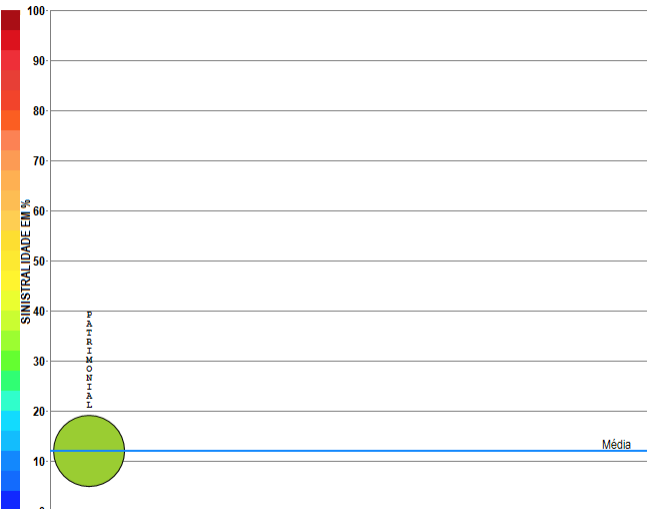
RESUMO DE TENDÊNCIAS



A empresa 05185-LIBERTY SEGUROS S.A. apresenta vários grupos de ramos com emissão de prêmio (9) no período de JAN/2018 a ABR/2019, quando a sinistralidade média da empresa foi de 55,87%. Em relação ao Prêmio Emitido, observou-se crescimento médio de 1,36 milhões de reais por mês, com correspondente crescimento médio de 0,35% por mês na Sinistralidade.

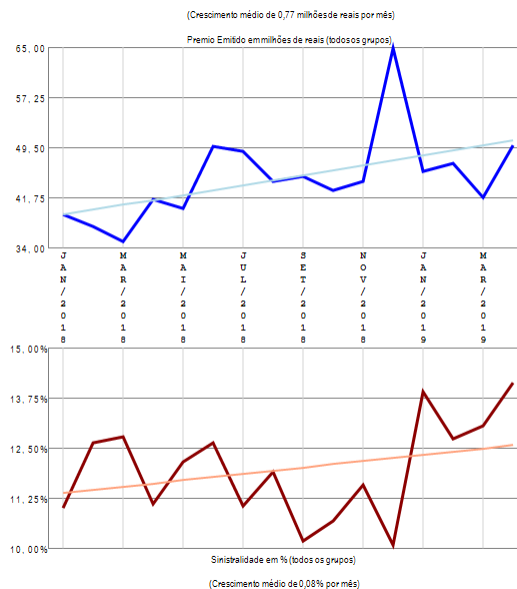
Empresa 02062-LUIZASEG SEGUROS S.A.

Análise entre JAN/2018 e ABR/2019 da relevância de grupos de ramos e sinistralidades na empresa:
02062-LUIZASEG SEGUROS S.A.

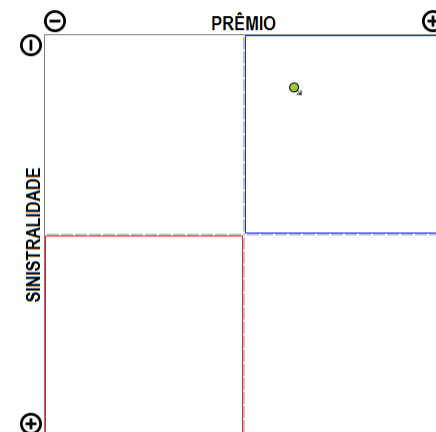


● 01-Pabinomial (100,00%)
PE=718,28 SI=12,00%

Compilação a partir de dados públicos do Sistema de Estatísticas da SUSEP - A I4PRO Informática Ltda não se responsabiliza por incorreções da fonte.



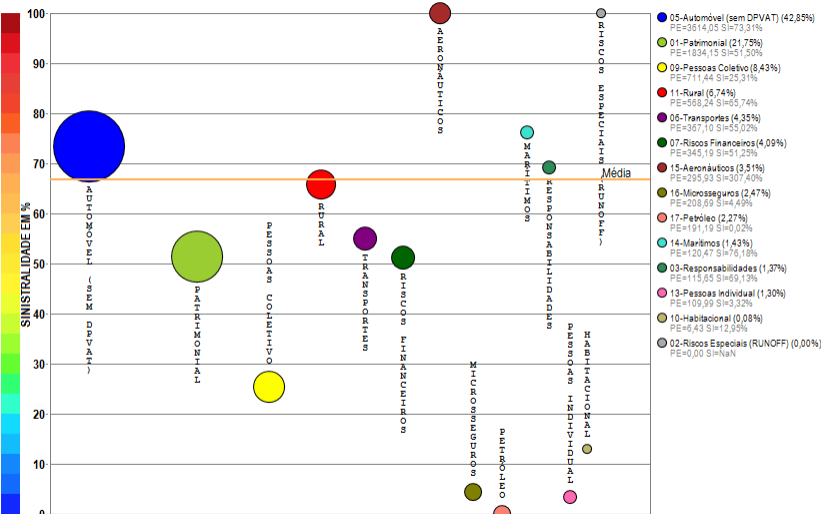
RESUMO DE TENDÊNCIAS



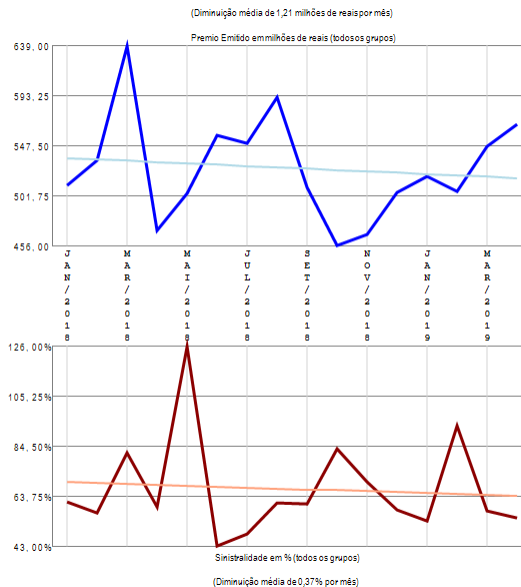
A empresa 02062-LUIZASEG SEGUROS S.A. apresenta apenas um grupo de ramos com emissão de prêmio no período de JAN/2018 a ABR/2019, quando a sinistralidade média da empresa foi de 12,00%. Em relação ao Prêmio Emitido, observou-se crescimento médio de 0,77 milhões de reais por mês, com correspondente crescimento médio de 0,08% por mês na Sinistralidade.

Empresa 06238-MAPFRE SEGUROS GERAIS S.A.

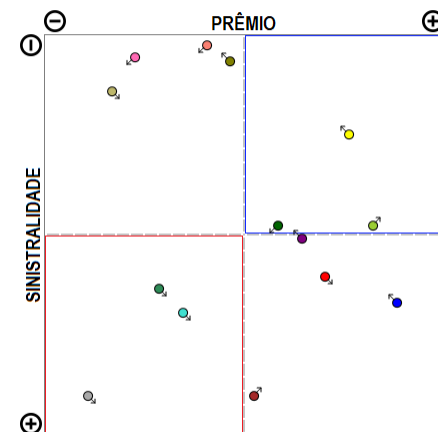
Análise entre JAN/2018 e ABR/2019 da relevância de grupos de ramos e sinistralidades na empresa:
06238-MAPFRE SEGUROS GERAIS S.A.



Compilação a partir de dados públicos do Sistema de Estatísticas da SUSEP - A I4PRO Informática Ltda não se responsabiliza por incorreções da fonte.



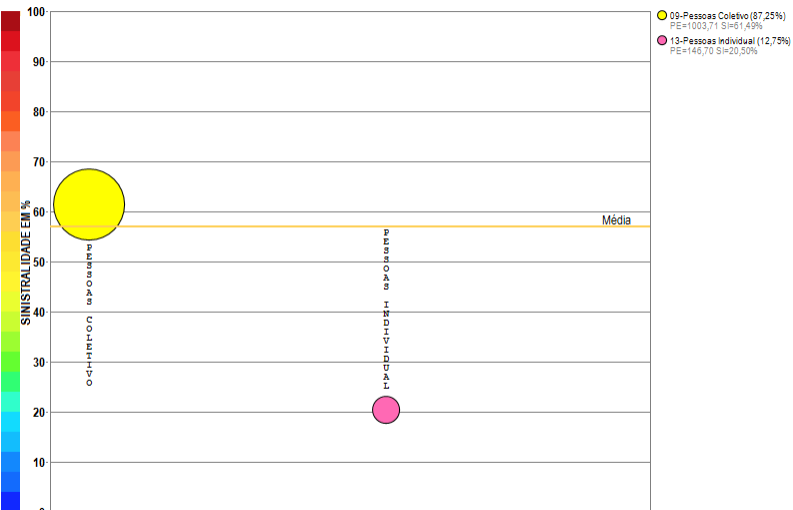
RESUMO DE TENDÊNCIAS



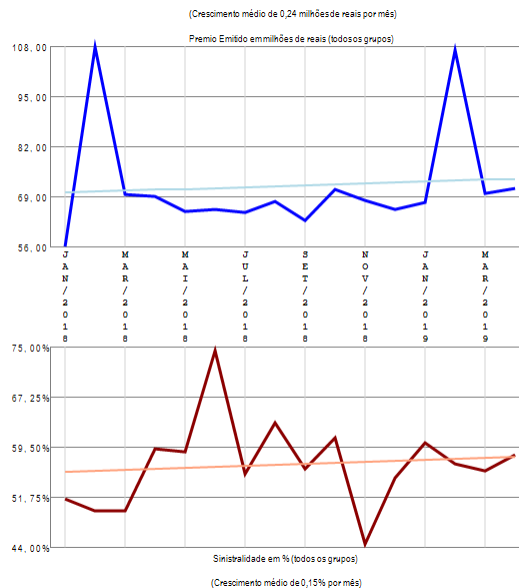
A empresa 06238-MAPFRE SEGUROS GERAIS S.A. apresenta vários grupos de ramos com emissão de prêmio (14) no período de JAN/2018 a ABR/2019, quando a sinistralidade média da empresa foi de 66,83%. Em relação ao Prêmio Emitido, observou-se diminuição média de 1,21 milhões de reais por mês, com correspondente diminuição média de 0,37% por mês na Sinistralidade.

Empresa 05665-MAPFRE VIDA S.A.

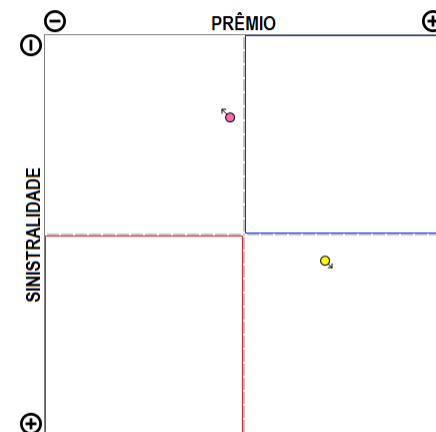
Análise entre JAN/2018 e ABR/2019 da relevância de grupos de ramos e sinistralidades na empresa:
05665-MAPFRE VIDA S.A.



Compilação a partir de dados públicos do Sistema de Estatísticas da SUSEP - A I4PRO Informática Ltda não se responsabiliza por incorreções da fonte.




RESUMO DE TENDÊNCIAS



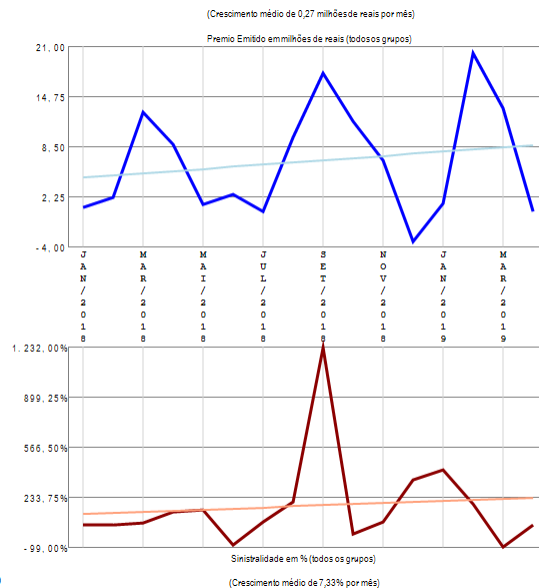
A empresa 05665-MAPFRE VIDA S.A. apresenta poucos grupos de ramos com emissão de prêmio (2) no período de JAN/2018 a ABR/2019, quando a sinistralidade média da empresa foi de 56,92%. Em relação ao Prêmio Emitido, observou-se crescimento médio de 0,24 milhões de reais por mês, com correspondente crescimento médio de 0,15% por mês na Sinistralidade.

Empresa 04782-MARKEL SEGURADORA DO BRASIL S.A.

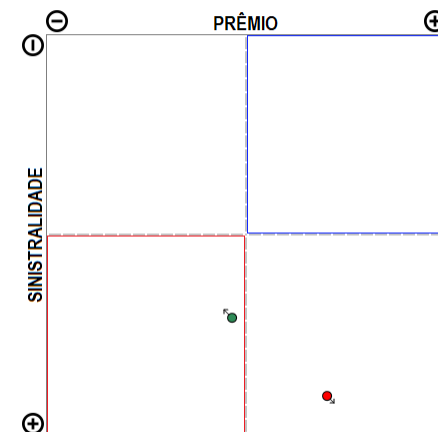
Análise entre JAN/2018 e ABR/2019 da relevância de grupos de ramos e sinistralidades na empresa:
04782-MARKEL SEGURADORA DO BRASIL S.A.



Compilação a partir de dados públicos do Sistema de Estatísticas da SUSEP - A I4PRO Informática Ltda não se responsabiliza por incorreções da fonte.



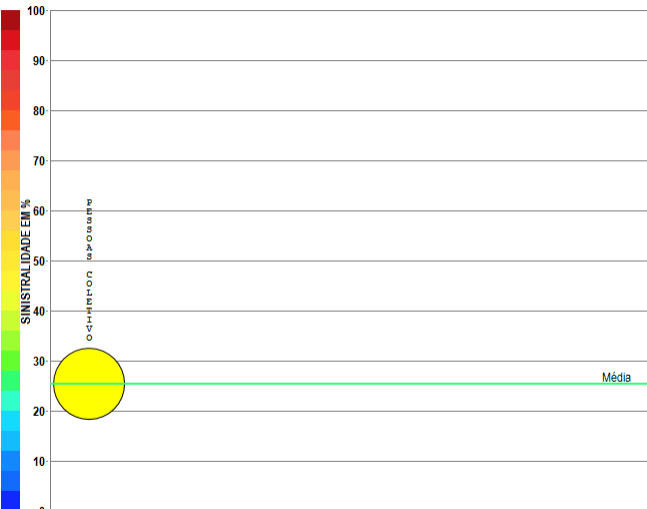
RESUMO DE TENDÊNCIAS



A empresa 04782-MARKEL SEGURADORA DO BRASIL S.A. apresenta poucos grupos de ramos com emissão de prêmio (2) no período de JAN/2018 a ABR/2019, quando a sinistralidade média da empresa foi superior a 100%. Em relação ao Prêmio Emitido, observou-se crescimento médio de 0,27 milhões de reais por mês, com correspondente crescimento médio de 7,33% por mês na Sinistralidade.

Empresa 06084-MBM SEGURADORA S.A.

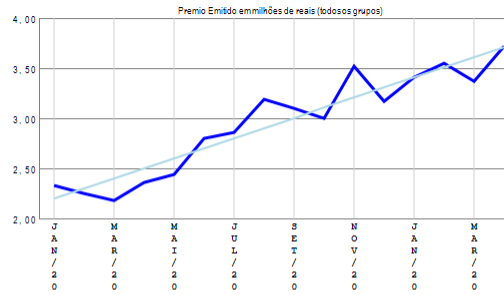
Análise entre JAN/2018 e ABR/2019 da relevância de grupos de ramos e sinistralidades na empresa:
06084-MBM SEGURADORA S.A.



Compilação a partir de dados públicos do Sistema de Estatísticas da SUSEP - A I4PRO Informática Ltda não se responsabiliza por incorreções da fonte.

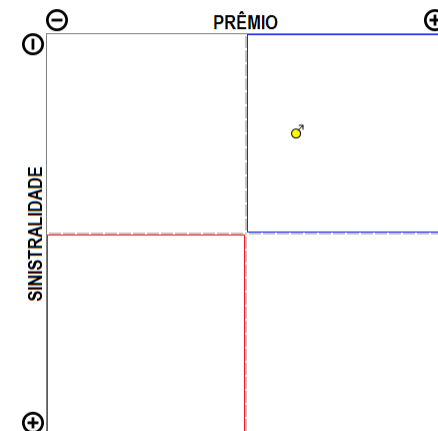


(Crescimento médio de 0,10 milhões de reais por mês)



(Diminuição média de 0,62% por mês)

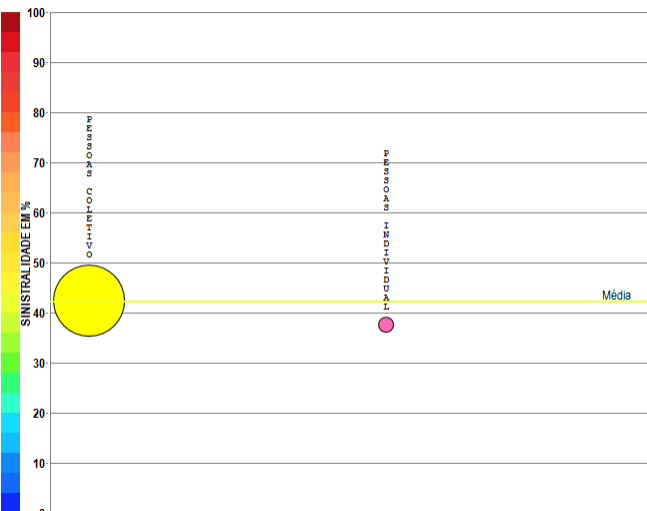
RESUMO DE TENDÊNCIAS



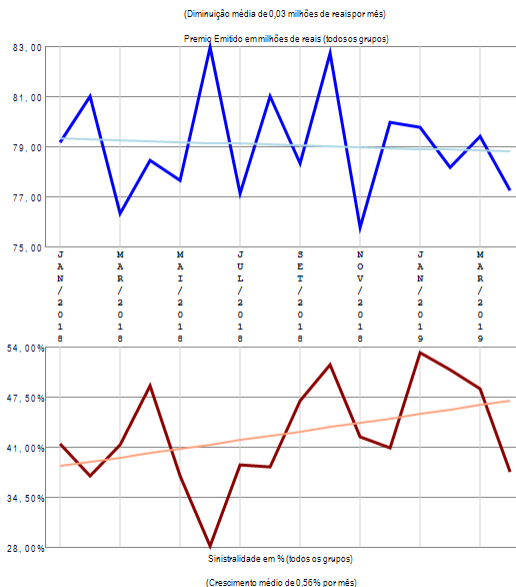
A empresa 06084-MBM SEGURADORA S.A. apresenta apenas um grupo de ramos com emissão de prêmio no período de JAN/2018 a ABR/2019, quando a sinistralidade média da empresa foi de 25,48%. Em relação ao Prêmio Emitido, observou-se crescimento médio de 0,10 milhões de reais por mês, com correspondente diminuição média de 0,62% por mês na Sinistralidade.

Empresa 06351-METROPOLITAN LIFE SEGUROS E PREVIDENCIA

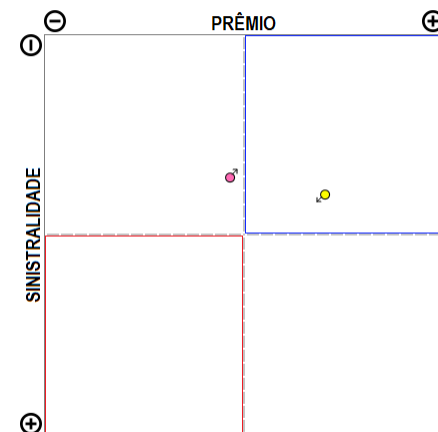
Análise entre JAN/2018 e ABR/2019 da relevância de grupos de ramos e sinistralidades na empresa:
06351-METROPOLITAN LIFE SEGUROS E PREVIDENCIA



Compilação a partir de dados públicos do Sistema de Estatísticas da SUSEP - A I4PRO Informática Ltda não se responsabiliza por incorreções da fonte.



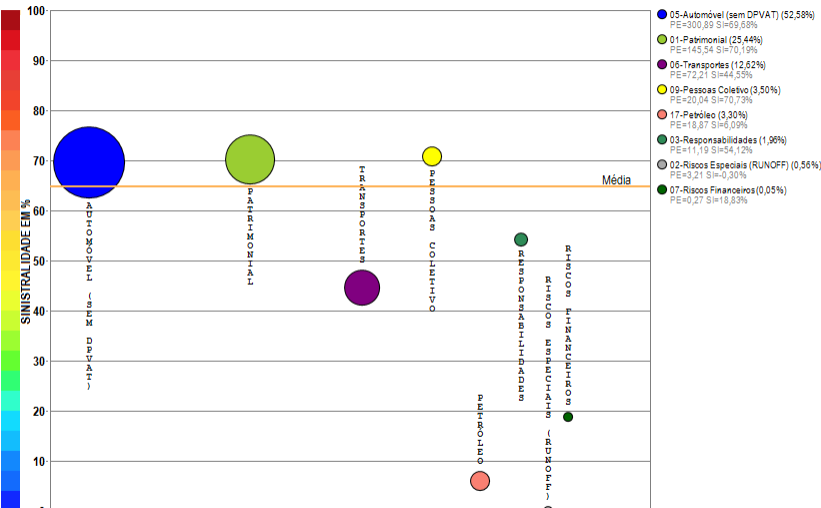
RESUMO DE TENDÊNCIAS



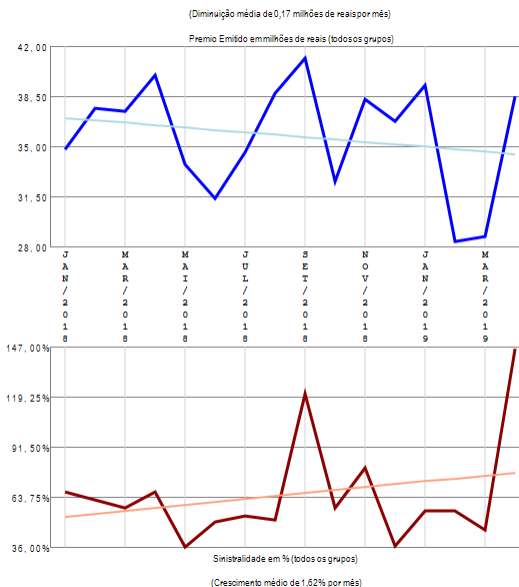
A empresa 06351-METROPOLITAN LIFE SEGUROS E PREVIDENCIA apresenta poucos grupos de ramos com emissão de prêmio (2) no período de JAN/2018 a ABR/2019, quando a sinistralidade média da empresa foi de 42,20%. Em relação ao Prêmio Emitido, observou-se diminuição média de 0,03 milhões de reais por mês, com correspondente crescimento médio de 0,56% por mês na Sinistralidade.

Empresa 06602-MITSUI SUMITOMO SEGUROS S.A.

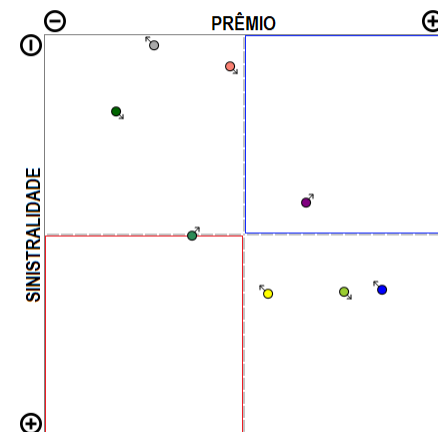
Análise entre JAN/2018 e ABR/2019 da relevância de grupos de ramos e sinistralidades na empresa:
06602-MITSUI SUMITOMO SEGUROS S.A.



Compilação a partir de dados públicos do Sistema de Estatísticas da SUSEP - A I4PRO Informática Ltda não se responsabiliza por incorreções da fonte.



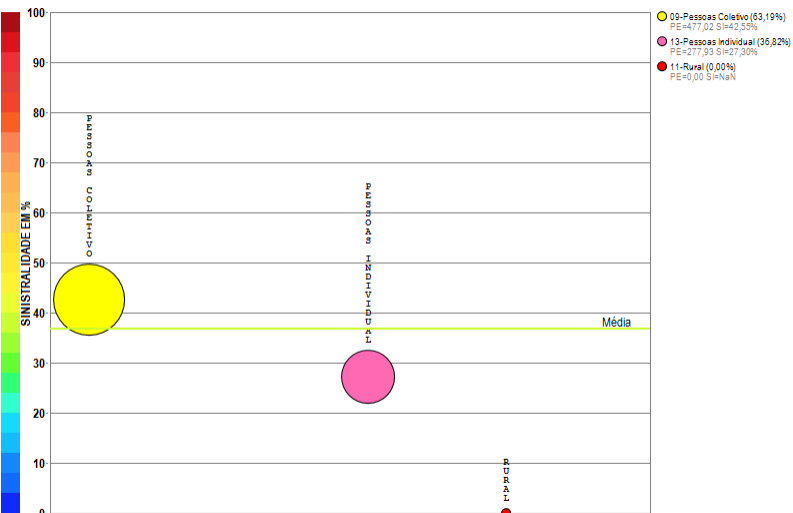
RESUMO DE TENDÊNCIAS



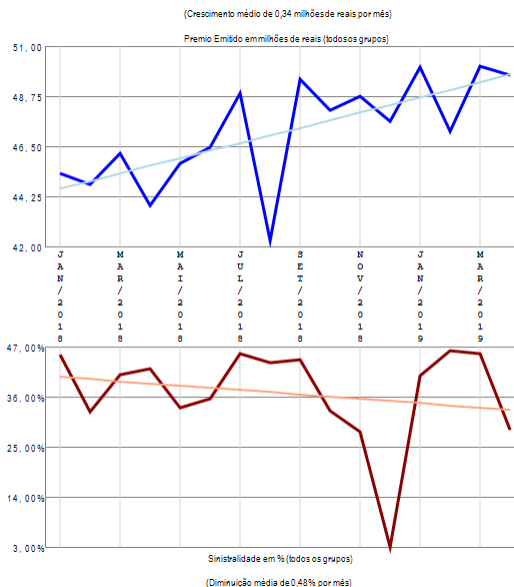
A empresa 06602-MITSUI SUMITOMO SEGUROS S.A. apresenta vários grupos de ramos com emissão de prêmio (8) no período de JAN/2018 a ABR/2019, quando a sinistralidade média da empresa foi de 64,88%. Em relação ao Prêmio Emitido, observou-se diminuição média de 0,17 milhões de reais por mês, com correspondente crescimento médio de 1,62% por mês na Sinistralidade.

Empresa 02101-MONGERAL AEGON SEGUROS E PREVIDENCIA S. A.

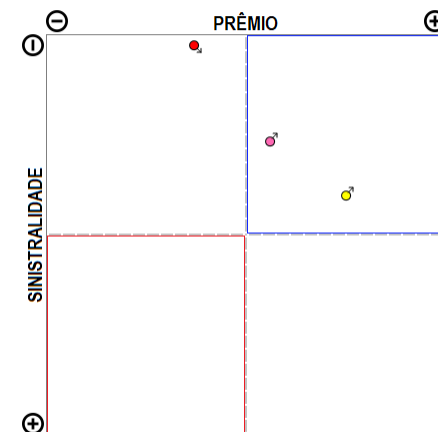
Análise entre JAN/2018 e ABR/2019 da relevância de grupos de ramos e sinistralidades na empresa:
02101-MONGERAL AEGON SEGUROS E PREVIDENCIA S. A.



Compilação a partir de dados públicos do Sistema de Estatísticas da SUSEP - A I4PRO Informática Ltda não se responsabiliza por incorreções da fonte.



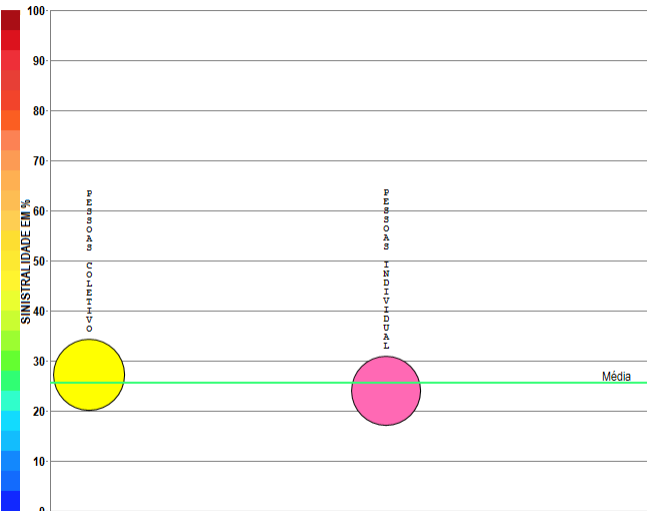
RESUMO DE TENDÊNCIAS



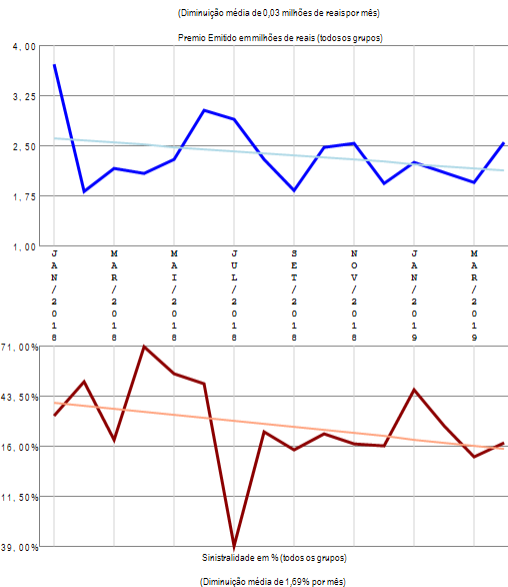
A empresa 02101-MONGERAL AEGON SEGUROS E PREVIDENCIA S. A. apresenta poucos grupos de ramos com emissão de prêmio (3) no período de JAN/2018 a ABR/2019, quando a sinistralidade média da empresa foi de 36,78%. Em relação ao Prêmio Emitido, observou-se crescimento médio de 0,34 milhões de reais por mês, com correspondente diminuição média de 0,48% por mês na Sinistralidade.

Empresa 02542-OMINT SEGUROS S.A.

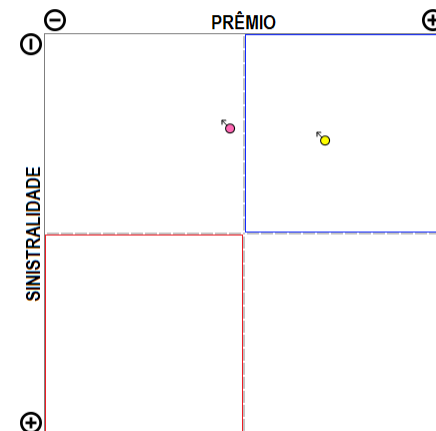
Análise entre JAN/2018 e ABR/2019 da relevância de grupos de ramos e sinistralidades na empresa:
02542-OMINT SEGUROS S.A.



Compilação a partir de dados públicos do Sistema de Estatísticas da SUSEP - A I4PRO Informática Ltda não se responsabiliza por incorreções da fonte.



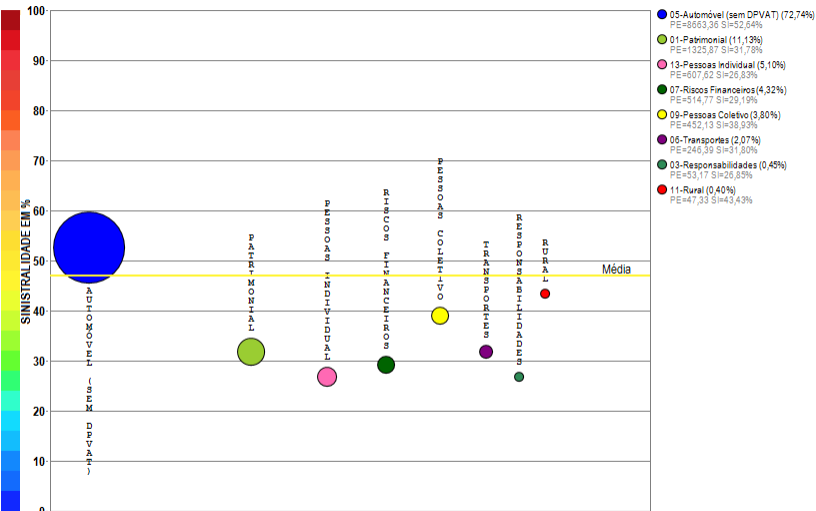
RESUMO DE TENDÊNCIAS



A empresa 02542-OMINT SEGUROS S.A. apresenta poucos grupos de ramos com emissão de prêmio (2) no período de JAN/2018 a ABR/2019, quando a sinistralidade média da empresa foi de 25,62%. Em relação ao Prêmio Emitido, observou-se diminuição média de 0,03 milhões de reais por mês, com correspondente diminuição média de 1,69% por mês na Sinistralidade.

Empresa 05886-PORTO SEGURO CIA DE SEGUROS GERAIS

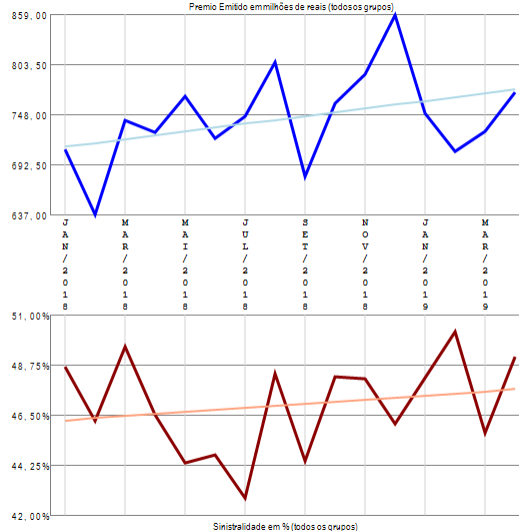
Análise entre JAN/2018 e ABR/2019 da relevância de grupos de ramos e sinistralidades na empresa:
05886-PORTO SEGURO CIA DE SEGUROS GERAIS



Compilação a partir de dados públicos do Sistema de Estatísticas da SUSEP - A I4PRO Informática Ltda não se responsabiliza por incorreções da fonte.

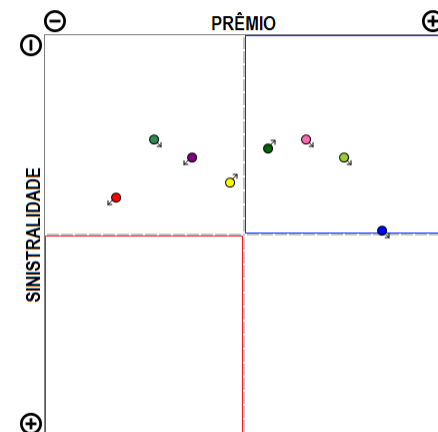


(Crescimento médio de 4,23 milhões de reais por mês)



(Crescimento médio de 0,09% por mês)

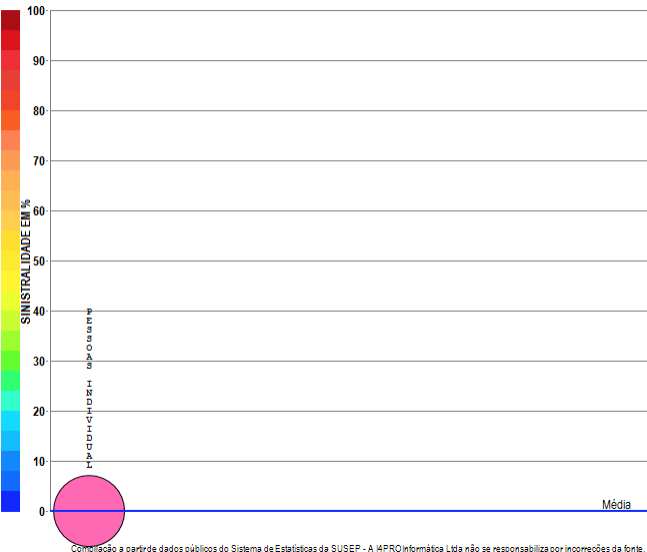
RESUMO DE TENDÊNCIAS



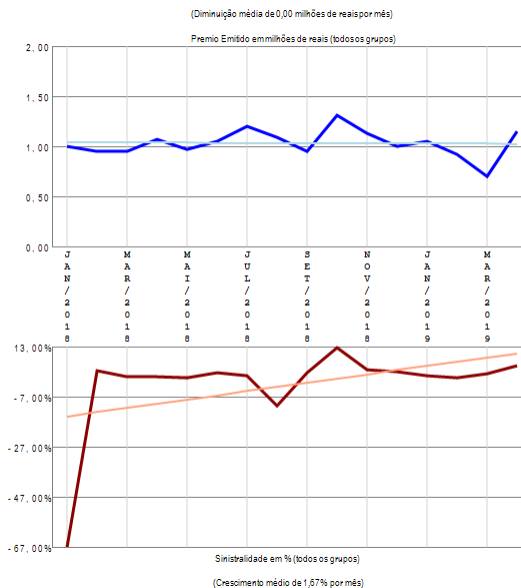
A empresa 05886-PORTO SEGURO CIA DE SEGUROS GERAIS apresenta vários grupos de ramos com emissão de prêmio (8) no período de JAN/2018 a ABR/2019, quando a sinistralidade média da empresa foi de 46,96%. Em relação ao Prêmio Emitido, observou-se crescimento médio de 4,23 milhões de reais por mês, com correspondente crescimento médio de 0,09% por mês na Sinistralidade.

Empresa 06033-PORTO SEGURO VIDA E PREVIDENCIA S/A.

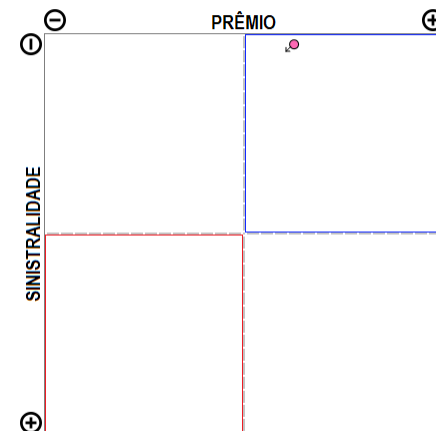
Análise entre JAN/2018 e ABR/2019 da relevância de grupos de ramos e sinistralidades na empresa:
06033-PORTO SEGURO VIDA E PREVIDENCIA S/A.



i4PRO © 2005-2019
Insurance for Professionals



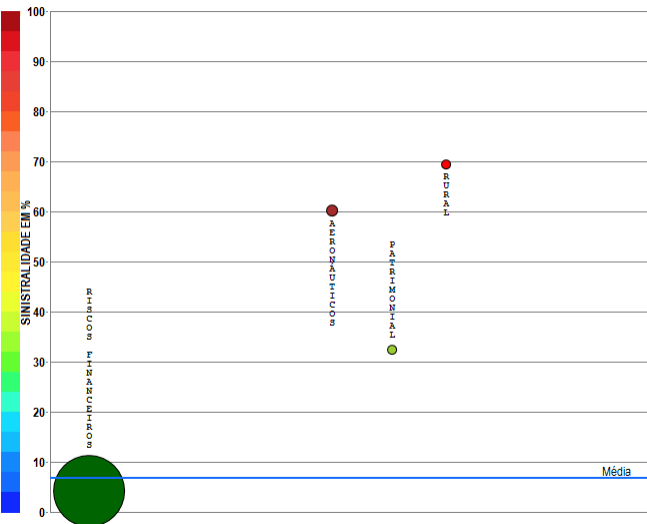
RESUMO DE TENDÊNCIAS



A empresa 06033-PORTO SEGURO VIDA E PREVIDENCIA S/A. apresenta apenas um grupo de ramos com emissão de prêmio no período de JAN/2018 a ABR/2019, quando a sinistralidade média da empresa foi negativa. Em relação ao Prêmio Emitido, observou-se diminuição média de 0,00 milhões de reais por mês, com correspondente crescimento médio de 1,67% por mês na Sinistralidade.

Empresa 03069-POTTENCIAL SEGURADORA S.A.

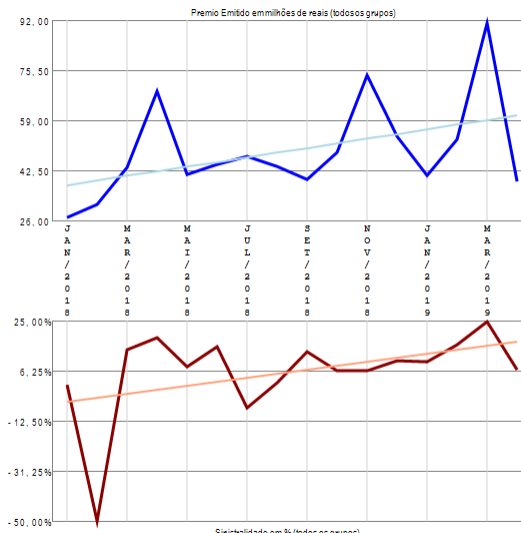
Análise entre JAN/2018 e ABR/2019 da relevância de grupos de ramos e sinistralidades na empresa:
03069-POTTENCIAL SEGURADORA S.A.



Compilação a partir de dados públicos do Sistema de Estatísticas da SUSEP - A I4PRO Informática Ltda não se responsabiliza por incorreções da fonte.

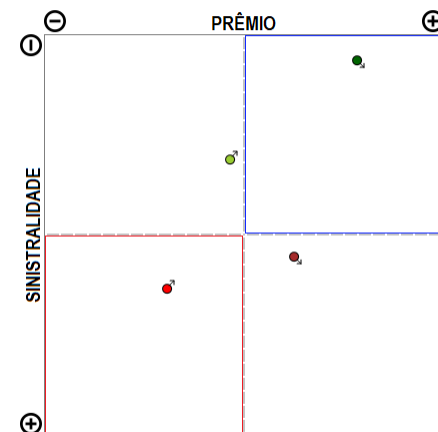


(Crescimento médio de 1,53 milhões de reais por mês)



(Crescimento médio de 1,50% por mês)

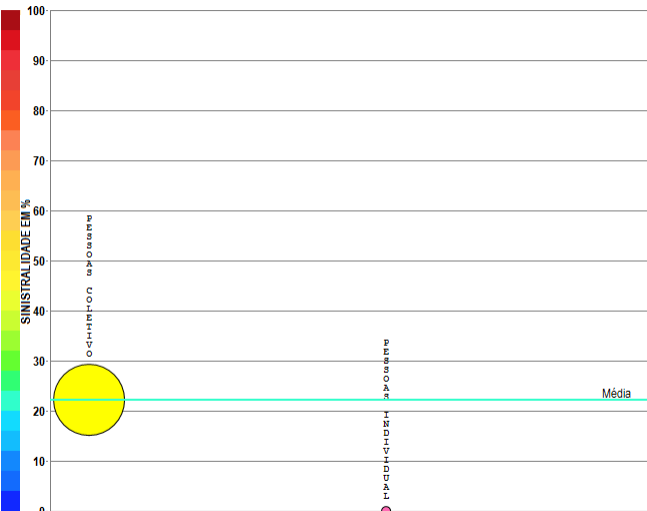
RESUMO DE TENDÊNCIAS



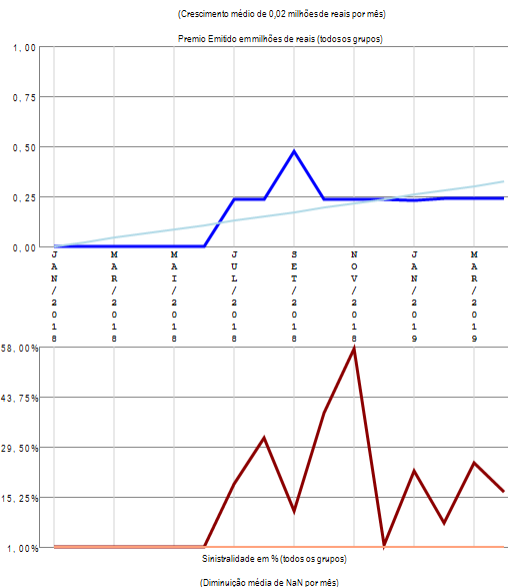
A empresa 03069-POTTENCIAL SEGURADORA S.A. apresenta poucos grupos de ramos com emissão de prêmio (4) no período de JAN/2018 a ABR/2019, quando a sinistralidade média da empresa foi de 6,76%. Em relação ao Prêmio Emitido, observou-se crescimento médio de 1,53 milhões de reais por mês, com correspondente crescimento médio de 1,50% por mês na Sinistralidade.

Empresa 03140-PREVIMIL VIDA E PREVIDENCIA S.A.

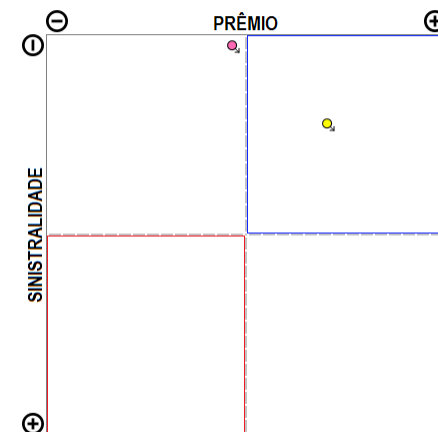
Análise entre JAN/2018 e ABR/2019 da relevância de grupos de ramos e sinistralidades na empresa:
03140-PREVIMIL VIDA E PREVIDENCIA S.A.



Compilação a partir de dados públicos do Sistema de Estatísticas da SUSEP - A I4PRO Informática Ltda não se responsabiliza por incorreções da fonte.



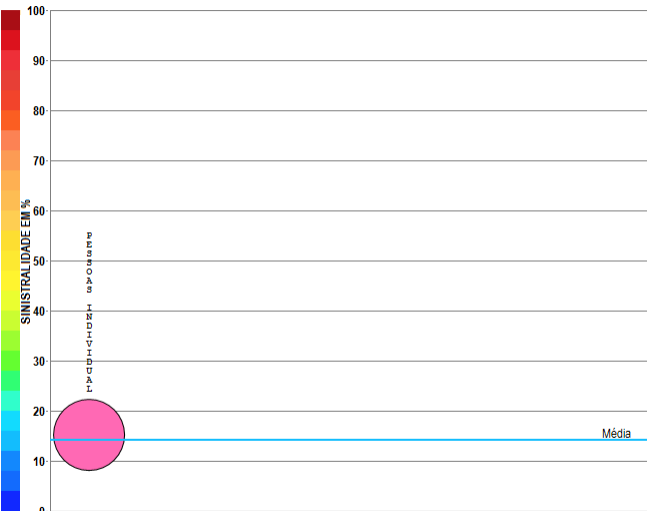
RESUMO DE TENDÊNCIAS



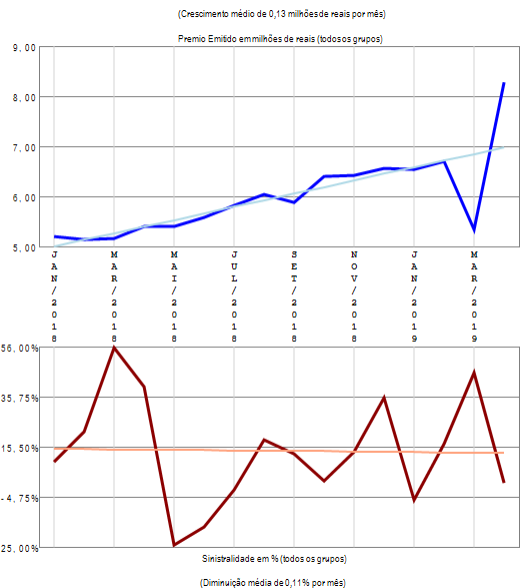
A empresa 03140-PREVIMIL VIDA E PREVIDENCIA S.A. apresenta poucos grupos de ramos com emissão de prêmio (2) no período de JAN/2018 a ABR/2019, quando a sinistralidade média da empresa foi de 22,27%. Em relação ao Prêmio Emitido, observou-se crescimento médio de 0,02 milhões de reais por mês, com correspondente diminuição média de NaN por mês na Sinistralidade.

Empresa 05282-PRUDENTIAL DO BRASIL SEGUROS DE VIDA S.A.

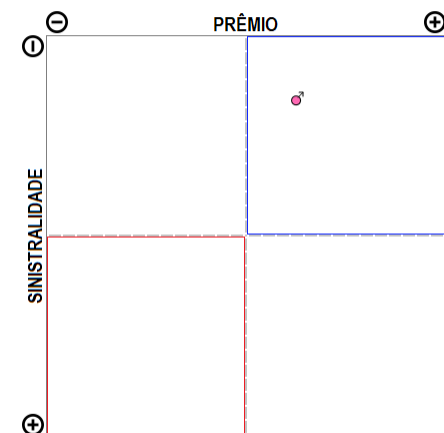
Análise entre JAN/2018 e ABR/2019 da relevância de grupos de ramos e sinistralidades na empresa:
05282-PRUDENTIAL DO BRASIL SEGUROS DE VIDA S.A.



Compilação a partir de dados públicos do Sistema de Estatísticas da SUSEP - A I4PRO Informática Ltda não se responsabiliza por incorreções da fonte.



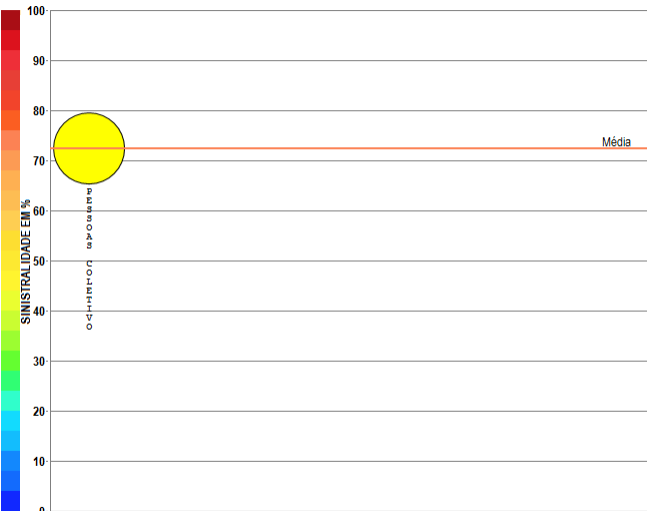
RESUMO DE TENDÊNCIAS



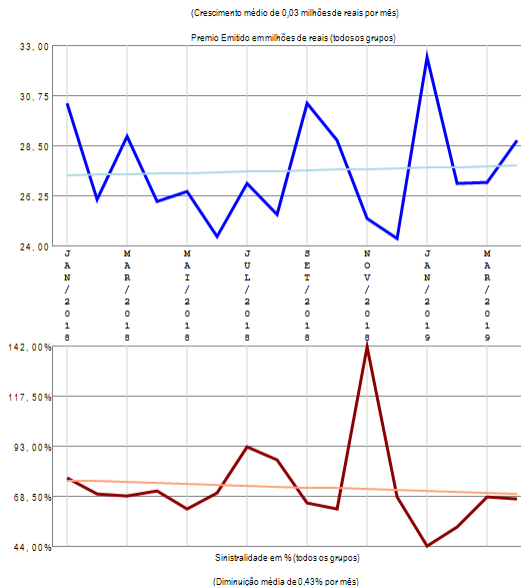
A empresa 05282-PRUDENTIAL DO BRASIL SEGUROS DE VIDA S.A. apresenta apenas um grupo de ramos com emissão de prêmio no período de JAN/2018 a ABR/2019, quando a sinistralidade média da empresa foi de 14,26%. Em relação ao Prêmio Emitido, observou-se crescimento médio de 0,13 milhões de reais por mês, com correspondente diminuição média de 0,11% por mês na Sinistralidade.

Empresa 04367-PRUDENTIAL DO BRASIL VIDA EM GRUPO S.A.

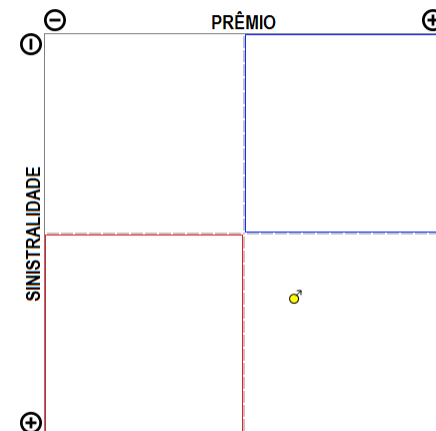
Análise entre JAN/2018 e ABR/2019 da relevância de grupos de ramos e sinistralidades na empresa: 04367-PRUDENTIAL DO BRASIL VIDA EM GRUPO S.A.



Compilação a partir de dados públicos do Sistema de Estatísticas da SUSEP - A I4PRO Informática Ltda não se responsabiliza por incorreções da fonte.



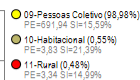
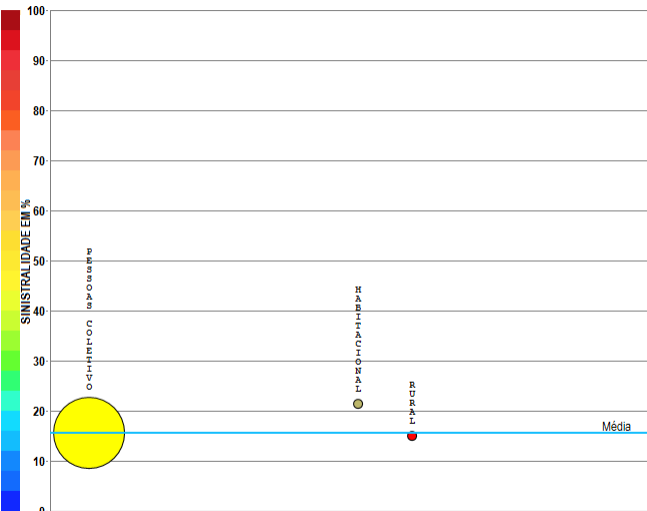
RESUMO DE TENDÊNCIAS



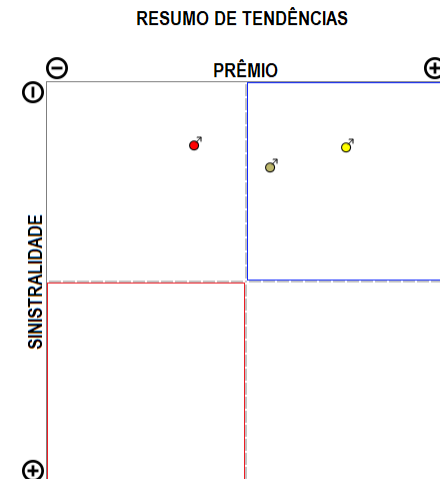
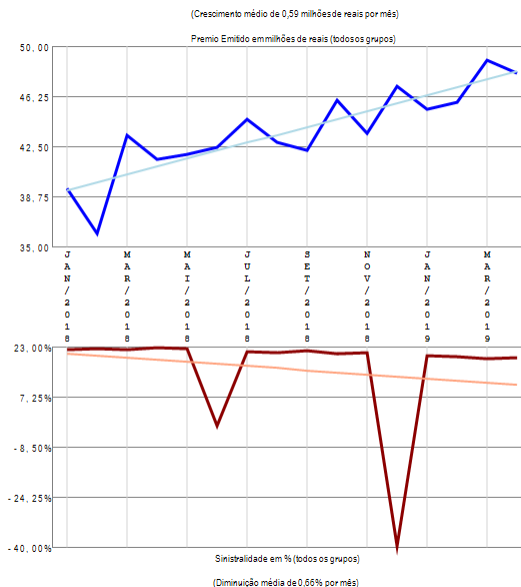
A empresa 04367-PRUDENTIAL DO BRASIL VIDA EM GRUPO S.A. apresenta apenas um grupo de ramos com emissão de prêmio no período de JAN/2018 a ABR/2019, quando a sinistralidade média da empresa foi de 72,42%. Em relação ao Prêmio Emitido, observou-se crescimento médio de 0,03 milhões de reais por mês, com correspondente diminuição média de 0,43% por mês na Sinistralidade.

Empresa 06301-RIO GRANDE SEGUROS E PREVIDÊNCIA S.A.

Análise entre JAN/2018 e ABR/2019 da relevância de grupos de ramos e sinistralidades na empresa:
06301-RIO GRANDE SEGUROS E PREVIDÊNCIA S.A.



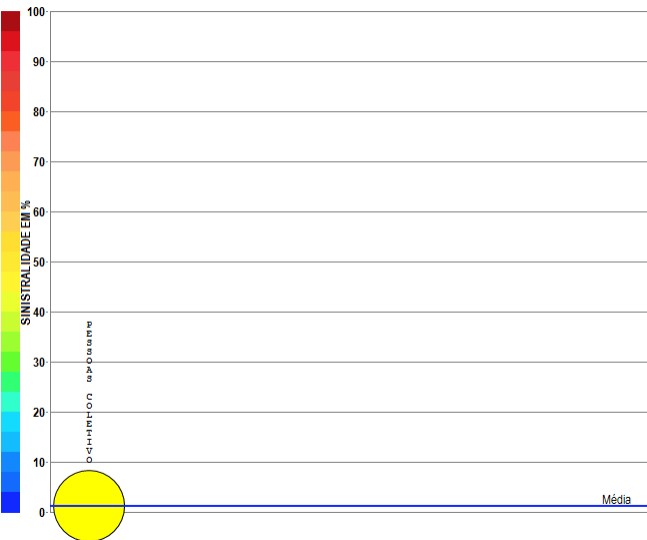
Compilação a partir de dados públicos do Sistema de Estatísticas da SUSEP - A I4PRO Informática Ltda não se responsabiliza por incorreções da fonte.



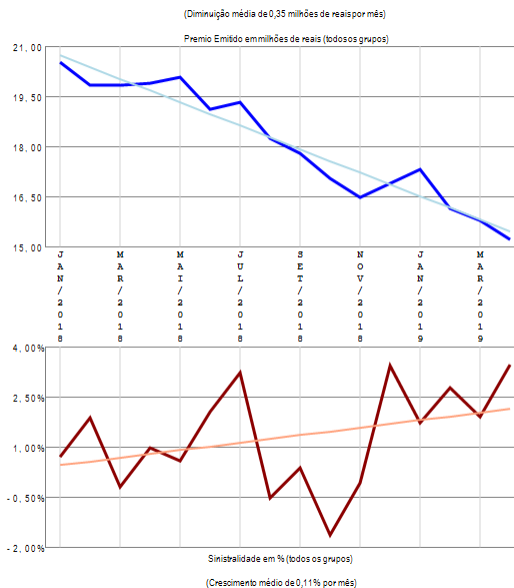
A empresa 06301-RIO GRANDE SEGUROS E PREVIDÊNCIA S.A. apresenta poucos grupos de ramos com emissão de prêmio (3) no período de JAN/2018 a ABR/2019, quando a sinistralidade média da empresa foi de 15,62%. Em relação ao Prêmio Emitido, observou-se crescimento médio de 0,59 milhões de reais por mês, com correspondente diminuição média de 0,66% por mês na Sinistralidade.

Empresa 01007-SABEMI SEGURADORA S.A.

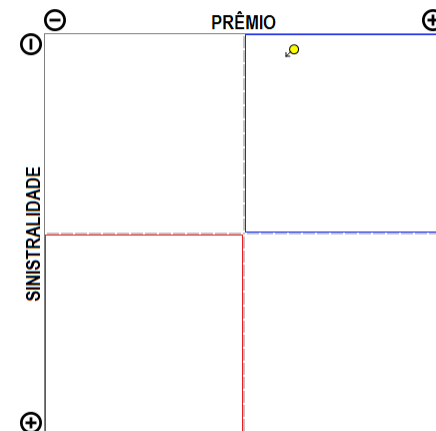
Análise entre JAN/2018 e ABR/2019 da relevância de grupos de ramos e sinistralidades na empresa:
01007-SABEMI SEGURADORA S.A.



Compilação a partir de dados públicos do Sistema de Estatísticas da SUSEP - A I4PRO Informática Ltda não se responsabiliza por incorreções da fonte.



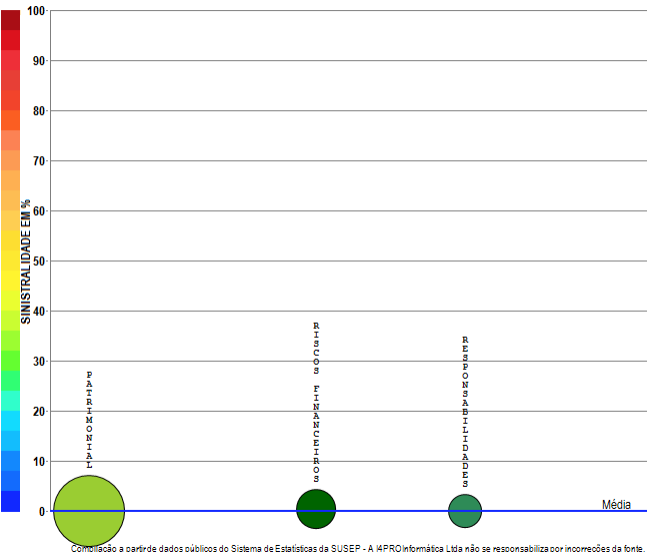
RESUMO DE TENDÊNCIAS



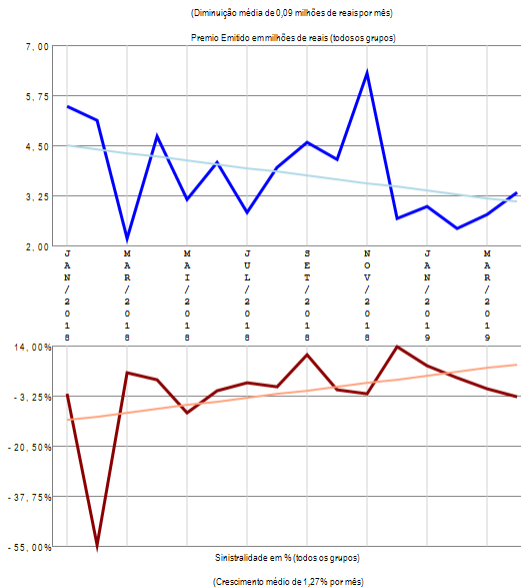
A empresa 01007-SABEMI SEGURADORA S.A. apresenta apenas um grupo de ramos com emissão de prêmio no período de JAN/2018 a ABR/2019, quando a sinistralidade média da empresa foi de 1,27%. Em relação ao Prêmio Emitido, observou-se diminuição média de 0,35 milhões de reais por mês, com correspondente crescimento médio de 0,11% por mês na Sinistralidade.

Empresa 01627-SAFRA SEGUROS GERAIS S.A.

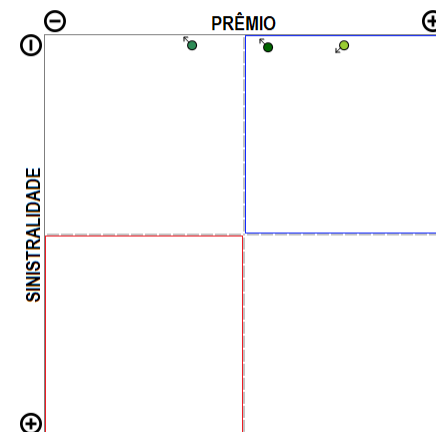
Análise entre JAN/2018 e ABR/2019 da relevância de grupos de ramos e sinistralidades na empresa:
01627-SAFRA SEGUROS GERAIS S.A.



I4PRO © 2005-2019
Insurance for Professionals



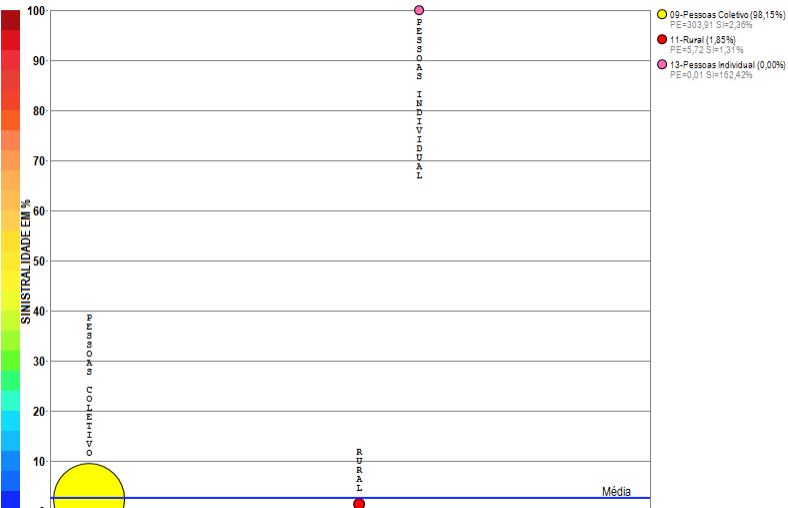
RESUMO DE TENDÊNCIAS



A empresa 01627-SAFRA SEGUROS GERAIS S.A. apresenta poucos grupos de ramos com emissão de prêmio (3) no período de JAN/2018 a ABR/2019, quando a sinistralidade média da empresa foi negativa. Em relação ao Prêmio Emitido, observou-se diminuição média de 0,09 milhões de reais por mês, com correspondente crescimento médio de 1,27% por mês na Sinistralidade.

Empresa 09938-SAFRA VIDA E PREVIDENCIA S.A.

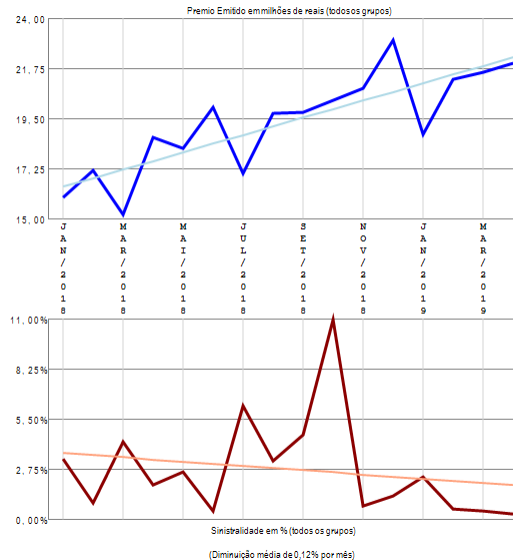
Análise entre JAN/2018 e ABR/2019 da relevância de grupos de ramos e sinistralidades na empresa:
09938-SAFRA VIDA E PREVIDENCIA S.A.



Compilação a partir de dados públicos do Sistema de Estatísticas da SUSEP - A I4PRO Informática Ltda não se responsabiliza por incorreções da fonte.

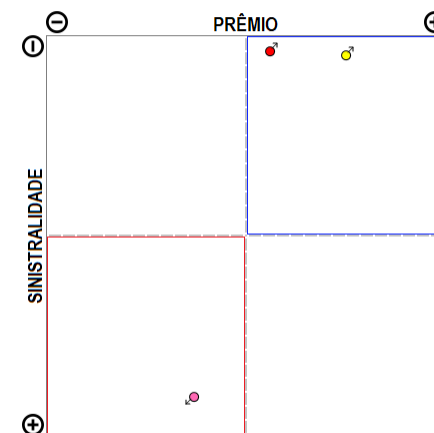


(Crescimento médio de 0,39 milhões de reais por mês)



(Diminuição média de 0,12% por mês)

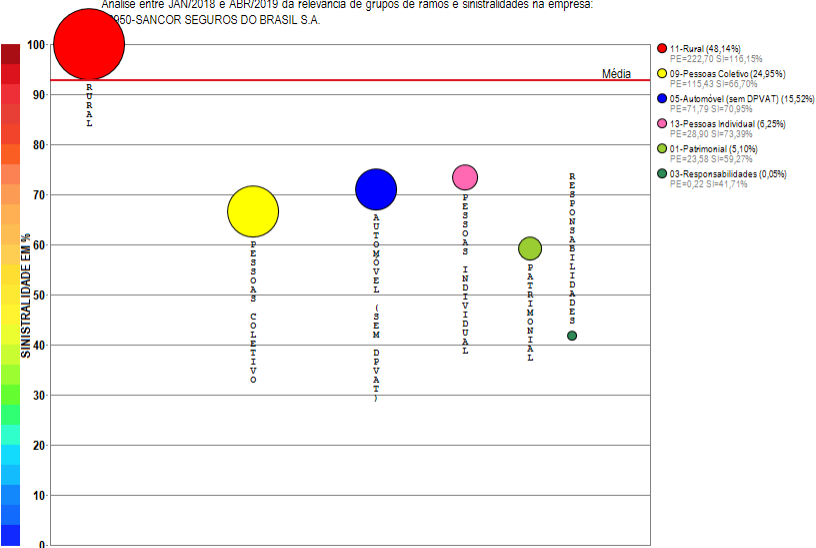
RESUMO DE TENDÊNCIAS



A empresa 09938-SAFRA VIDA E PREVIDENCIA S.A. apresenta poucos grupos de ramos com emissão de prêmio (3) no período de JAN/2018 a ABR/2019, quando a sinistralidade média da empresa foi de 2,59%. Em relação ao Prêmio Emitido, observou-se crescimento médio de 0,39 milhões de reais por mês, com correspondente diminuição média de 0,12% por mês na Sinistralidade.

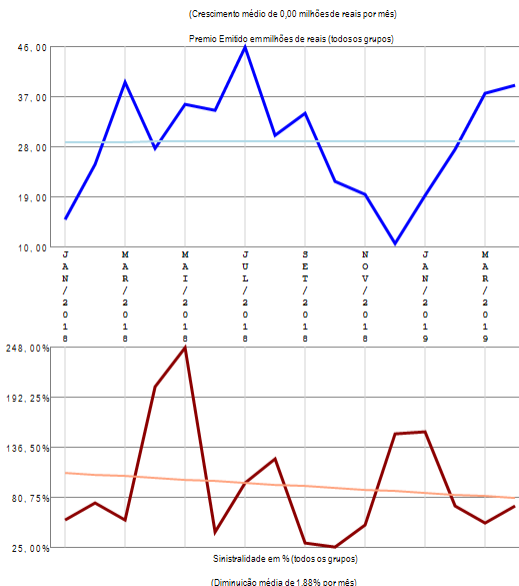
Empresa 02950-SANCOR SEGUROS DO BRASIL S.A.

Análise entre JAN/2018 e ABR/2019 da relevância de grupos de ramos e sinistralidades na empresa: 02950-SANCOR SEGUROS DO BRASIL S.A.

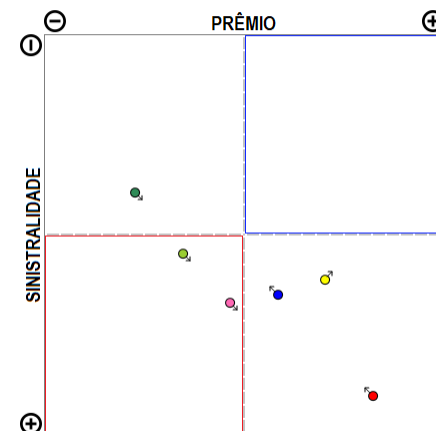


Compilação a partir de dados públicos do Sistema de Estatísticas da SUSEP - A I4PRO Informática Ltda não se responsabiliza por incorreções da fonte.

I4PRO © 2005-2019
Insurance for Professionals




RESUMO DE TENDÊNCIAS



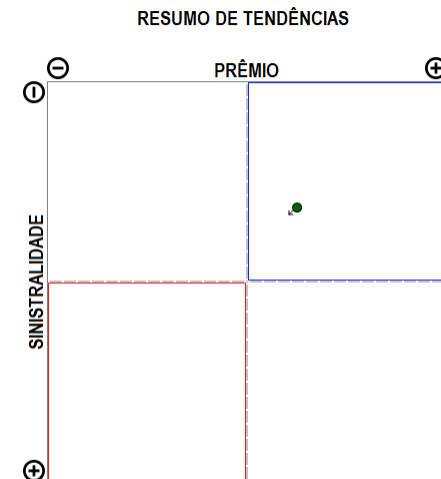
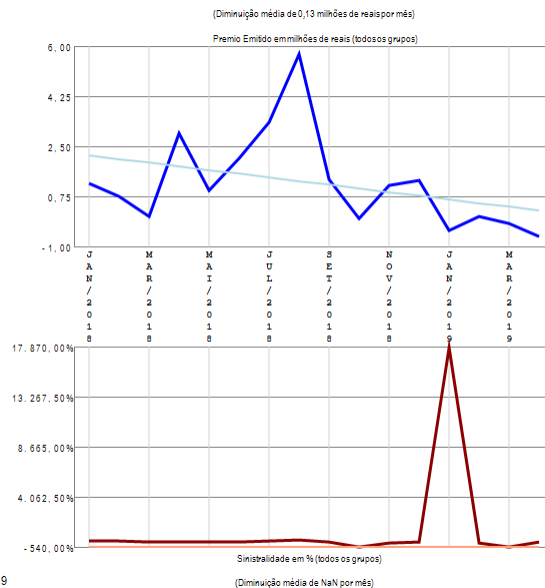
A empresa 02950-SANCOR SEGUROS DO BRASIL S.A. apresenta vários grupos de ramos com emissão de prêmio (6) no período de JAN/2018 a ABR/2019, quando a sinistralidade média da empresa foi de 92,72%. Em relação ao Prêmio Emitido, observou-se crescimento médio de 0,00 milhões de reais por mês, com correspondente diminuição média de 1,88% por mês na Sinistralidade.

Empresa 06335-SEGURADORA BRASILEIRA DE CREDITO & EXPORTAÇÃO S.A.

Análise entre JAN/2018 e ABR/2019 da relevância de grupos de ramos e sinistralidades na empresa:
06335-SEGURADORA BRASILEIRA DE CREDITO & EXPORTAÇÃO S.A.



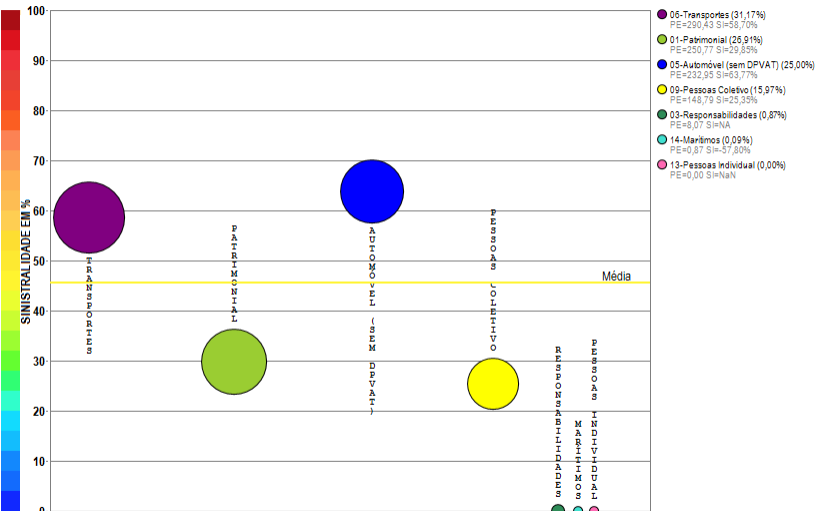
Compilação a partir de dados públicos do Sistema de Estatísticas da SUSEP - A I4PRO Informática Ltda não se responsabiliza por incorreções da fonte.



A empresa 06335-SEGURADORA BRASILEIRA DE CREDITO & EXPORTAÇÃO S.A. apresenta apenas um grupo de ramos com emissão de prêmio no período de JAN/2018 a ABR/2019, quando a sinistralidade média da empresa foi de 20,51%. Em relação ao Prêmio Emitido, observou-se diminuição média de 0,13 milhões de reais por mês, com correspondente diminuição média de NaN por mês na Sinistralidade.

Empresa 06751-SEGUROS SURA S.A.

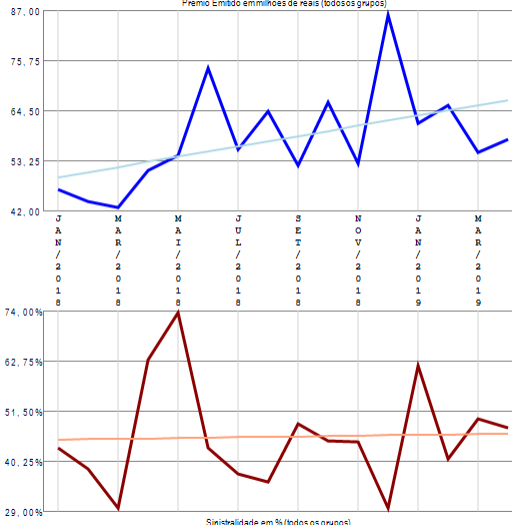
Análise entre JAN/2018 e ABR/2019 da relevância de grupos de ramos e sinistralidades na empresa:
06751-SEGUROS SURA S.A.



Compilação a partir de dados públicos do Sistema de Estatísticas da SUSEP - A I4PRO Informática Ltda não se responsabiliza por incorreções da fonte.

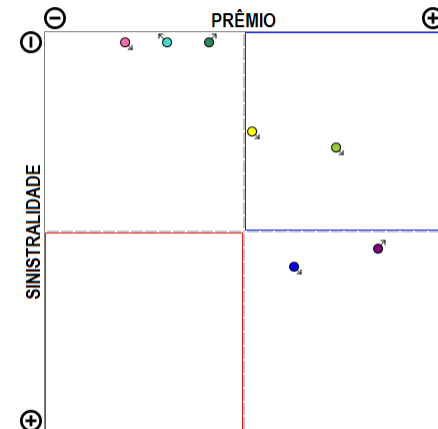


(Crescimento médio de 1,16 milhões de reais por mês)



(Crescimento médio de 0,09% por mês)

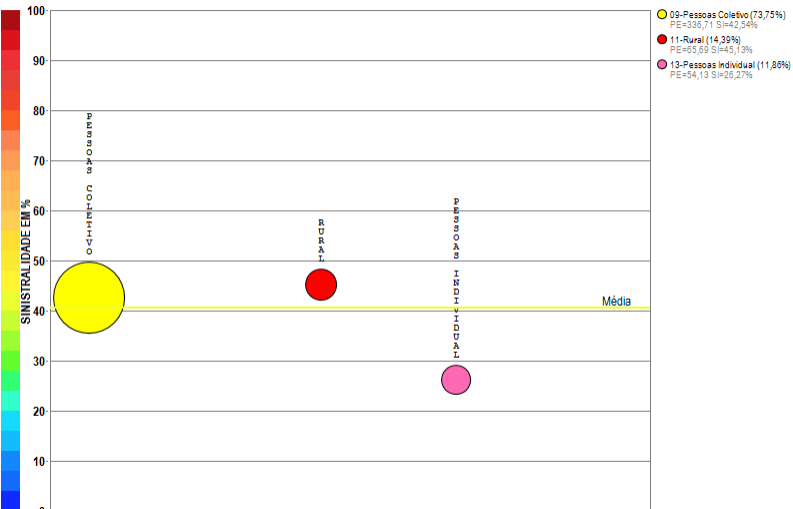
RESUMO DE TENDÊNCIAS



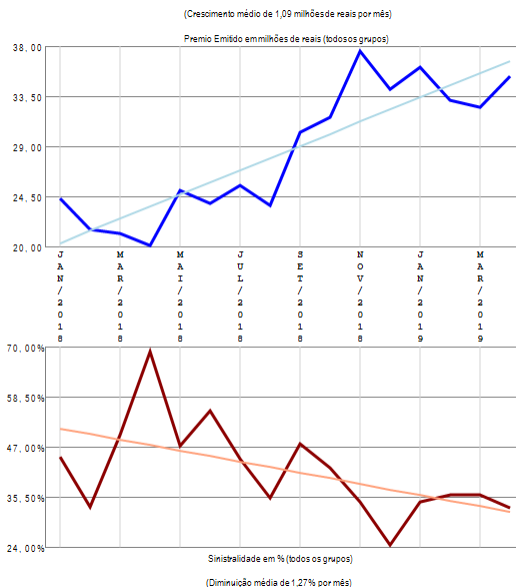
A empresa 06751-SEGUROS SURA S.A. apresenta vários grupos de ramos com emissão de prêmio (7) no período de JAN/2018 a ABR/2019, quando a sinistralidade média da empresa foi de 45,55%. Em relação ao Prêmio Emitido, observou-se crescimento médio de 1,16 milhões de reais por mês, com correspondente crescimento médio de 0,09% por mês na Sinistralidade.

Empresa 03654-SICOOB SEGURADORA DE VIDA E PREVIDÊNCIA

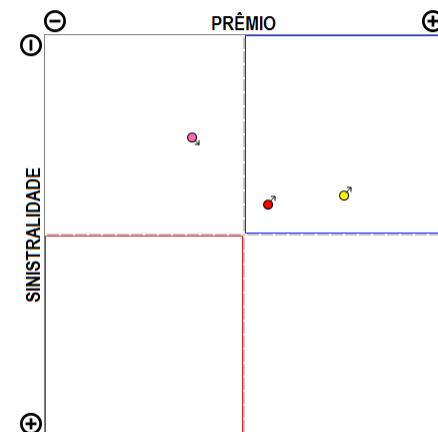
Análise entre JAN/2018 e ABR/2019 da relevância de grupos de ramos e sinistralidades na empresa:
03654-SICOOB SEGURADORA DE VIDA E PREVIDÊNCIA



Compilação a partir de dados públicos do Sistema de Estatísticas da SUSEP - A I4PRO Informática Ltda não se responsabiliza por incorreções da fonte.



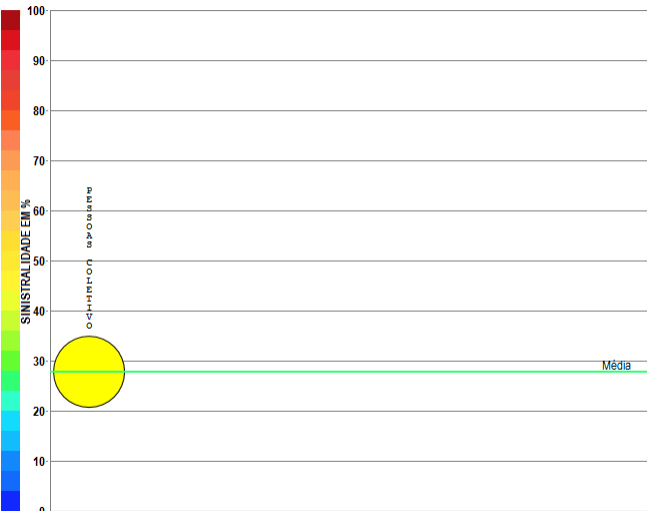
RESUMO DE TENDÊNCIAS



A empresa 03654-SICOOB SEGURADORA DE VIDA E PREVIDÊNCIA apresenta poucos grupos de ramos com emissão de prêmio (3) no período de JAN/2018 a ABR/2019, quando a sinistralidade média da empresa foi de 40,65%. Em relação ao Prêmio Emitido, observou-se crescimento médio de 1,09 milhões de reais por mês, com correspondente diminuição média de 1,27% por mês na Sinistralidade.

Empresa 06831-SINAF PREVIDENCIAL CIA DE SEGUROS

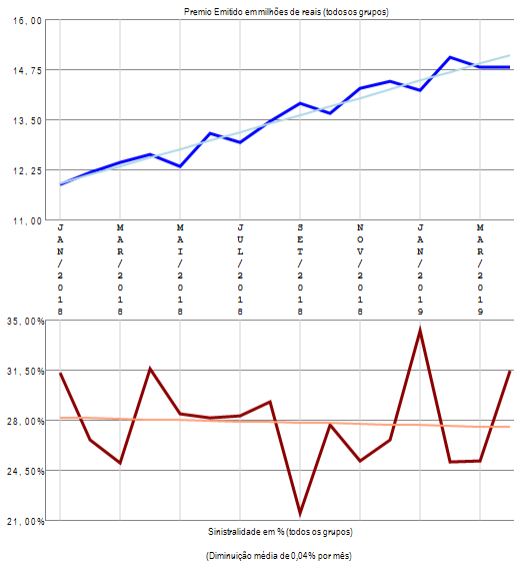
Análise entre JAN/2018 e ABR/2019 da relevância de grupos de ramos e sinistralidades na empresa:
06831-SINAF PREVIDENCIAL CIA DE SEGUROS



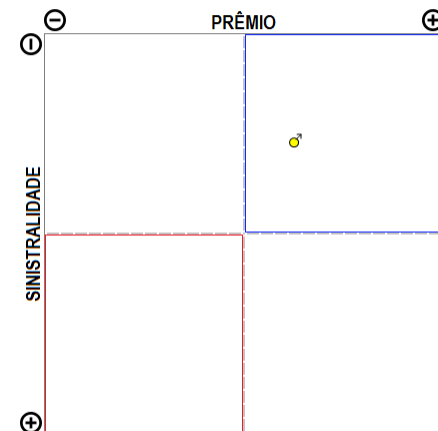
Compilação a partir de dados públicos do Sistema de Estatísticas da SUSEP - A I4PRO Informática Ltda não se responsabiliza por incorreções da fonte.



(Crescimento médio de 0,21 milhões de reais por mês)



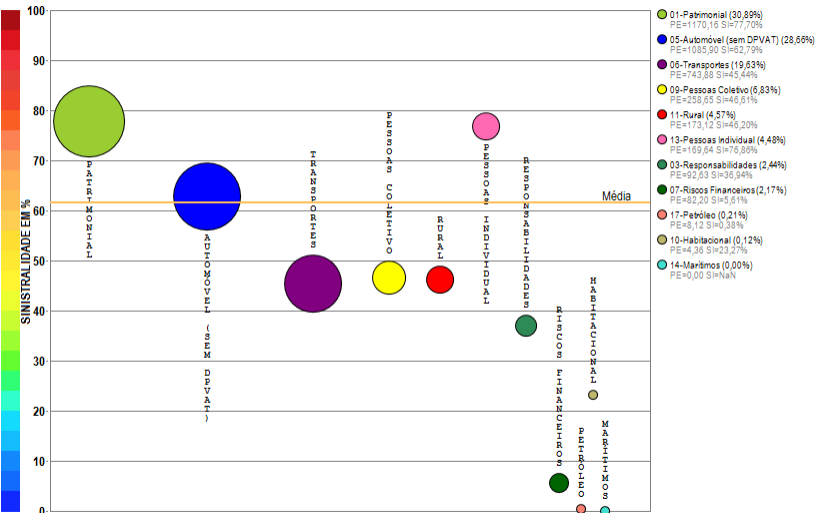
RESUMO DE TENDÊNCIAS



A empresa 06831-SINAF PREVIDENCIAL CIA DE SEGUROS apresenta apenas um grupo de ramos com emissão de prêmio no período de JAN/2018 a ABR/2019, quando a sinistralidade média da empresa foi de 27,81%. Em relação ao Prêmio Emitido, observou-se crescimento médio de 0,21 milhões de reais por mês, com correspondente diminuição média de 0,04% por mês na Sinistralidade.

Empresa 05720-SOMPO SEGUROS S.A.

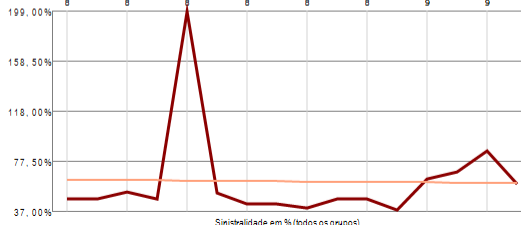
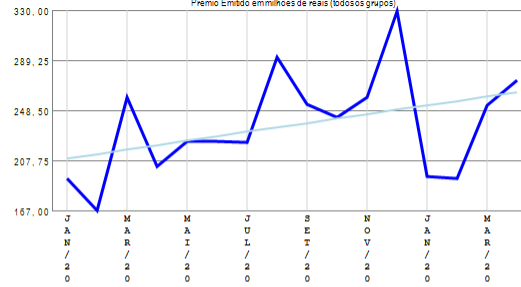
Análise entre JAN/2018 e ABR/2019 da relevância de grupos de ramos e sinistralidades na empresa:
05720-SOMPO SEGUROS S.A.



Compilação a partir de dados públicos do Sistema de Estatísticas da SUSEP - A I4PRO Informática Ltda não se responsabiliza por incorreções da fonte.

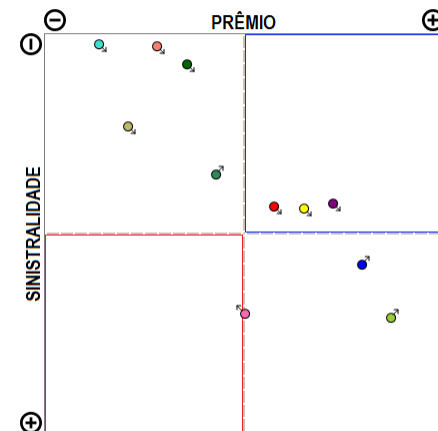


(Crescimento médio de 3,60 milhões de reais por mês)



(Diminuição média de 0,19% por mês)

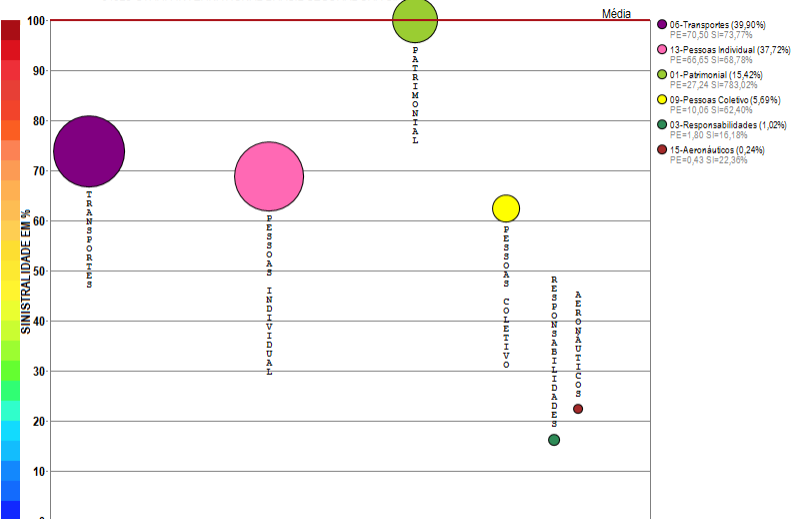
RESUMO DE TENDÊNCIAS



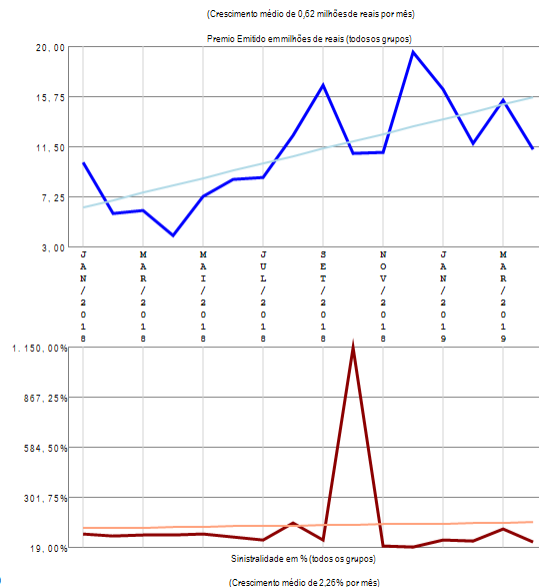
A empresa 05720-SOMPO SEGUROS S.A. apresenta vários grupos de ramos com emissão de prêmio (11) no período de JAN/2018 a ABR/2019, quando a sinistralidade média da empresa foi de 61,53%. Em relação ao Prêmio Emitido, observou-se crescimento médio de 3,60 milhões de reais por mês, com correspondente diminuição média de 0,19% por mês na Sinistralidade.

Empresa 04928-STARR INTERNATIONAL BRASIL SEGURADORA S.A.

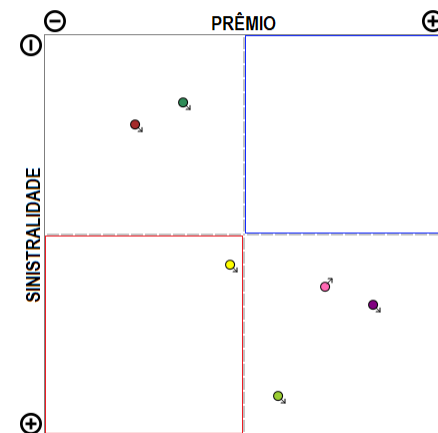
Análise entre JAN/2018 e ABR/2019 da relevância de grupos de ramos e sinistralidades na empresa:
04928-STARR INTERNATIONAL BRASIL SEGURADORA S.A.



Compilação a partir de dados públicos do Sistema de Estatísticas da SUSEP - A I4PRO Informática Ltda não se responsabiliza por incorreções da fonte.




RESUMO DE TENDÊNCIAS



A empresa 04928-STARR INTERNATIONAL BRASIL SEGURADORA S.A. apresenta vários grupos de ramos com emissão de prêmio (6) no período de JAN/2018 a ABR/2019, quando a sinistralidade média da empresa foi superior a 100%. Em relação ao Prêmio Emitido, observou-se crescimento médio de 0,62 milhões de reais por mês, com correspondente crescimento médio de 2,26% por mês na Sinistralidade.

Empresa 04952-SUHAI SEGUROS S.A.

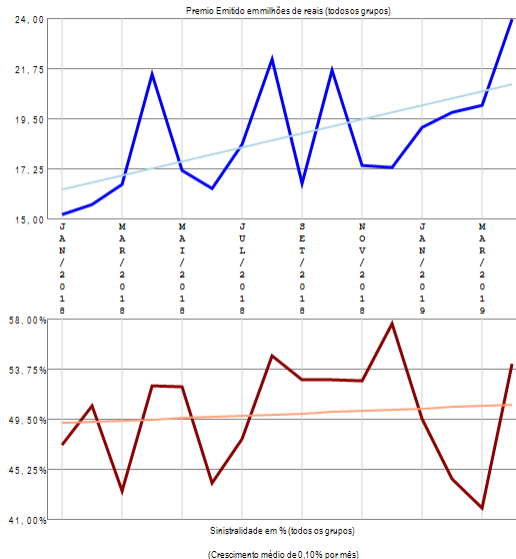
Análise entre JAN/2018 e ABR/2019 da relevância de grupos de ramos e sinistralidades na empresa:
04952-SUHAI SEGUROS S.A.



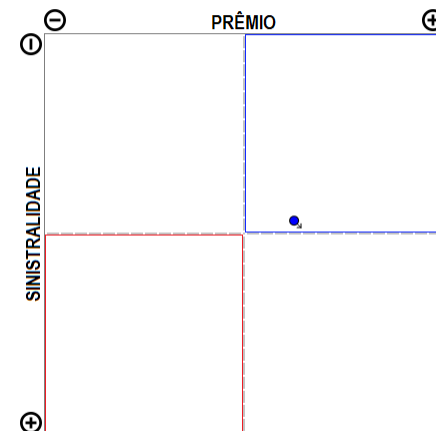
Compilação a partir de dados públicos do Sistema de Estatísticas da SUSEP - A I4PRO Informática Ltda não se responsabiliza por incorreções da fonte.



(Crescimento médio de 0,31 milhões de reais por mês)



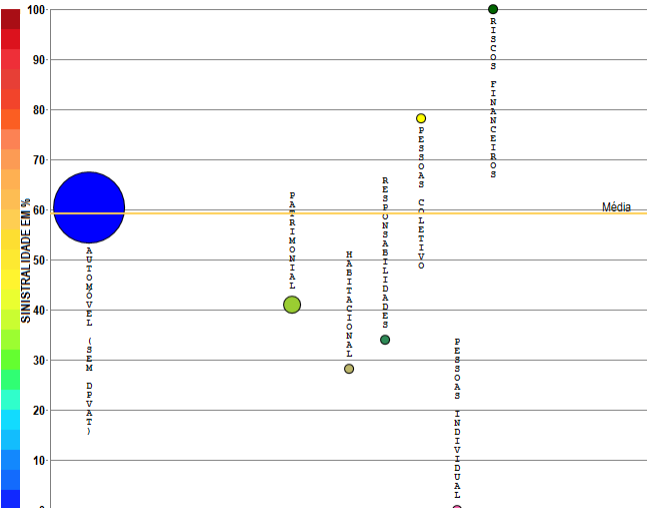
RESUMO DE TENDÊNCIAS



A empresa 04952-SUHAI SEGUROS S.A. apresenta apenas um grupo de ramos com emissão de prêmio no período de JAN/2018 a ABR/2019, quando a sinistralidade média da empresa foi de 50,12%. Em relação ao Prêmio Emitido, observou-se crescimento médio de 0,31 milhões de reais por mês, com correspondente crescimento médio de 0,10% por mês na Sinistralidade.

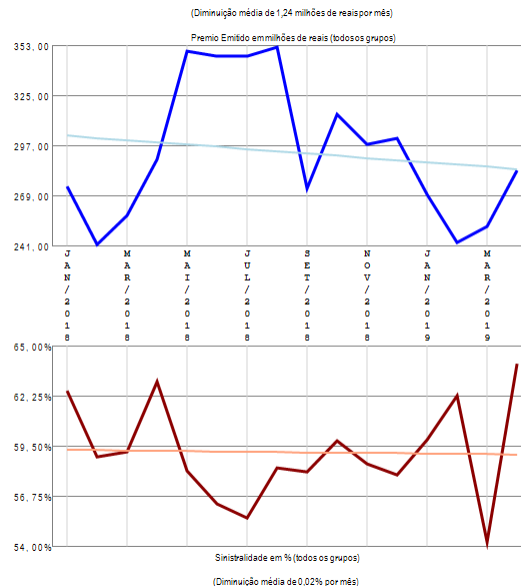
Empresa 05118-SUL AMERICA COMPANHIA NACIONAL DE SEGUROS

Análise entre JAN/2018 e ABR/2019 da relevância de grupos de ramos e sinistralidades na empresa:
05118-SUL AMERICA COMPANHIA NACIONAL DE SEGUROS

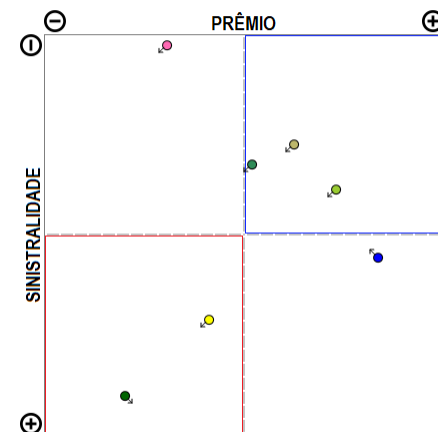


- 05-Automóvel (sem DPVAT) (33,88%)
PE=4400,84 SI=60,32%
- 01-Patrimonial (5,29%)
PE=248,10 SI=44,93%
- 04-Habitacional (0,55%)
PE=20,11 SI=28,25%
- 03-Responsabilidades (0,18%)
PE=6,47 SI=33,97%
- 09-Pessoas Coletivo (0,08%)
PE=0,84 SI=18,23%
- 13-Pessoas Individual (0,01%)
PE=0,51 SI=0,08%
- 07-Riscos Financeiros (0,01%)
PE=6,29 SI=137,00%

Compilação a partir de dados públicos do Sistema de Estatísticas da SUSEP - A I4PRO Informática Ltda não se responsabiliza por incorreções da fonte.



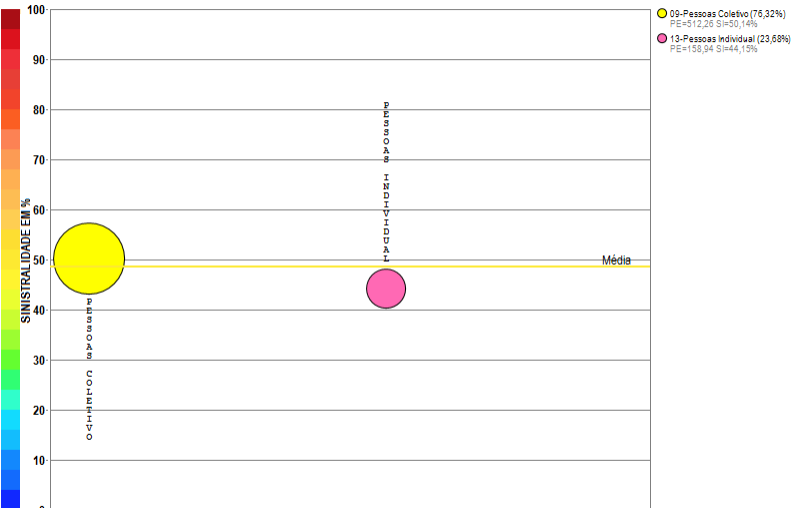
RESUMO DE TENDÊNCIAS



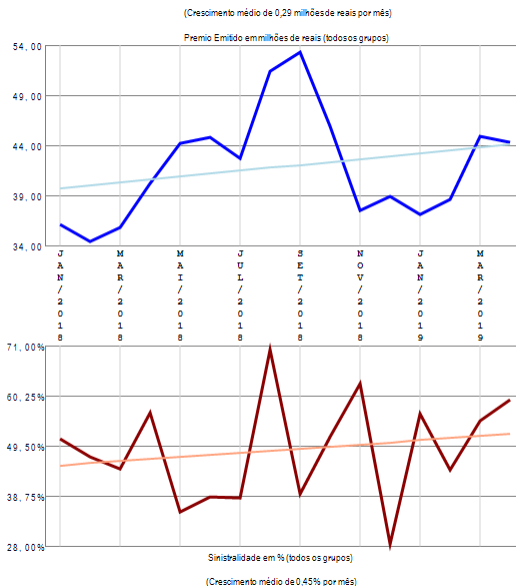
A empresa 05118-SUL AMERICA COMPANHIA NACIONAL DE SEGUROS apresenta vários grupos de ramos com emissão de prêmio (7) no período de JAN/2018 a ABR/2019, quando a sinistralidade média da empresa foi de 59,13%. Em relação ao Prêmio Emitido, observou-se diminuição média de 1,24 milhões de reais por mês, com correspondente diminuição média de 0,02% por mês na Sinistralidade.

Empresa 06220-SUL AMERICA SEGUROS DE PESSOAS E PREVIDENCIA S.A.

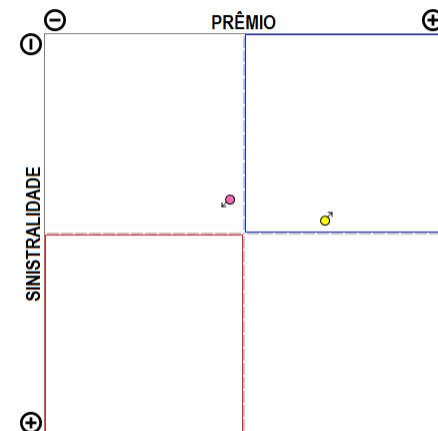
Análise entre JAN/2018 e ABR/2019 da relevância de grupos de ramos e sinistralidades na empresa:
06220-SUL AMERICA SEGUROS DE PESSOAS E PREVIDENCIA S.A.



Compilação a partir de dados públicos do Sistema de Estatísticas da SUSEP - A I4PRO Informática Ltda não se responsabiliza por incorreções da fonte.



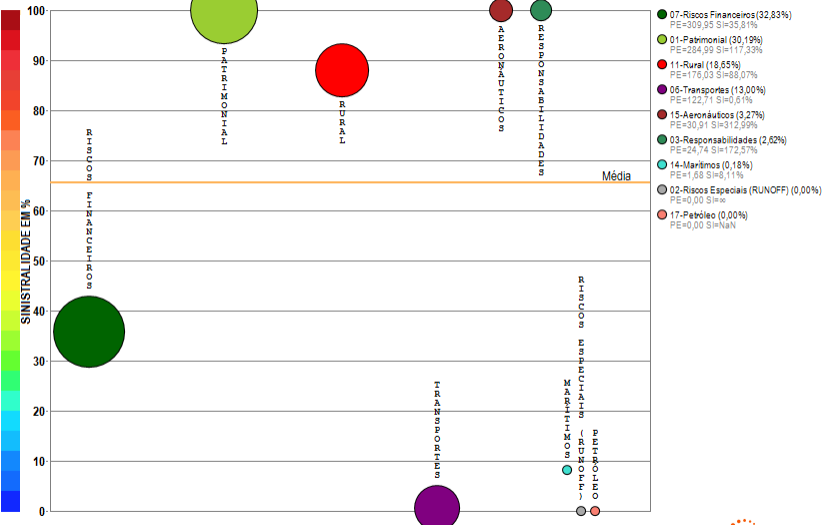
RESUMO DE TENDÊNCIAS



A empresa 06220-SUL AMERICA SEGUROS DE PESSOAS E PREVIDENCIA S.A. apresenta poucos grupos de ramos com emissão de prêmio (2) no período de JAN/2018 a ABR/2019, quando a sinistralidade média da empresa foi de 48,66%. Em relação ao Prêmio Emitido, observou-se crescimento médio de 0,29 milhões de reais por mês, com correspondente crescimento médio de 0,45% por mês na Sinistralidade.

Empresa 05991-SWISS RE CORPORATE SOLUTIONS BRASIL SEGUROS S.A.

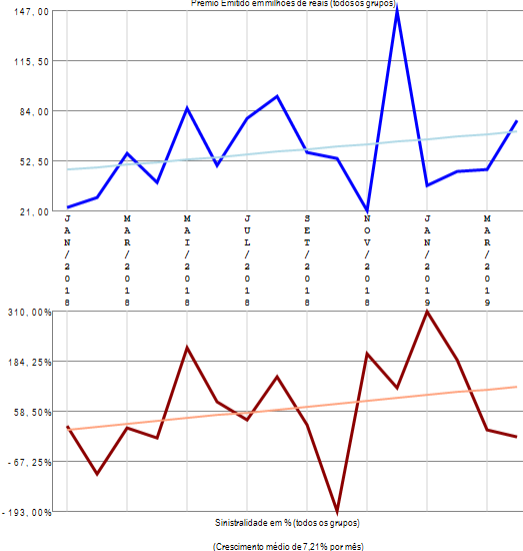
Análise entre JAN/2018 e ABR/2019 da relevância de grupos de ramos e sinistralidades na empresa:
05991-SWISS RE CORPORATE SOLUTIONS BRASIL SEGUROS S.A.



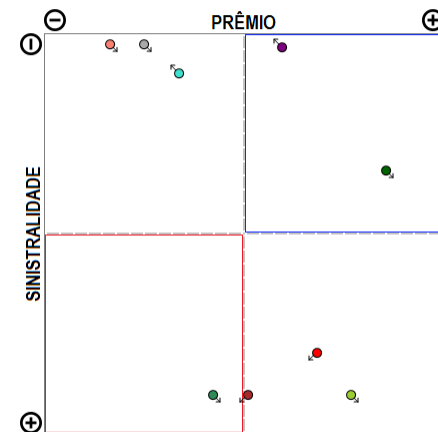
Compilação a partir de dados públicos do Sistema de Estatísticas da SUSEP - A I4PRO Informática Ltda não se responsabiliza por incorreções da fonte.



(Crescimento médio de 1,60 milhões de reais por mês)



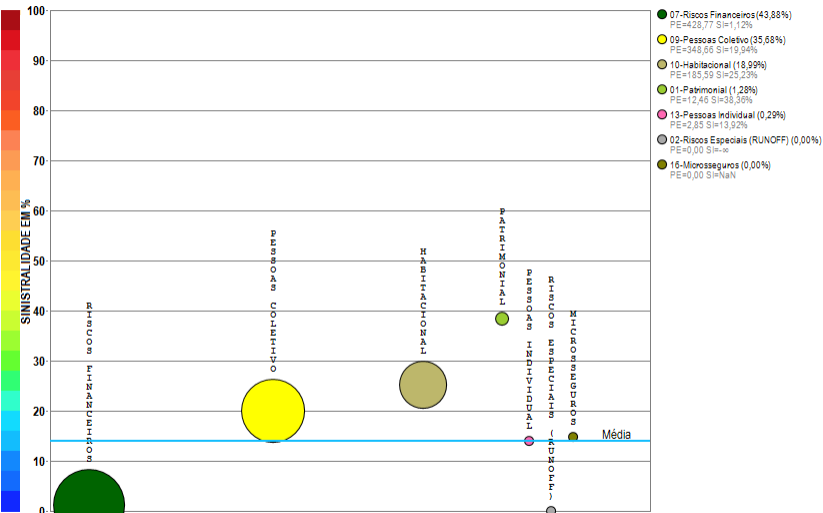
RESUMO DE TENDÊNCIAS



A empresa 05991-SWISS RE CORPORATE SOLUTIONS BRASIL SEGUROS S.A. apresenta vários grupos de ramos com emissão de prêmio (9) no período de JAN/2018 a ABR/2019, quando a sinistralidade média da empresa foi de 65,59%. Em relação ao Prêmio Emitido, observou-se crescimento médio de 1,60 milhões de reais por mês, com correspondente crescimento médio de 7,21% por mês na Sinistralidade.

Empresa 06653-TOO SEGUROS S.A.

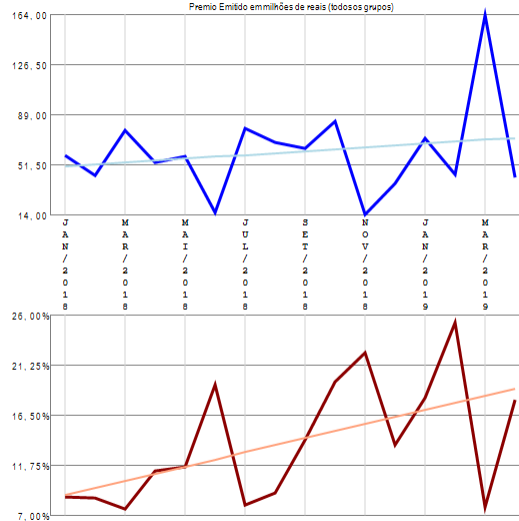
Análise entre JAN/2018 e ABR/2019 da relevância de grupos de ramos e sinistralidades na empresa:
06653-TOO SEGUROS S.A.



Compilação a partir de dados públicos do Sistema de Estatísticas da SUSEP - A I4PRO Informática Ltda não se responsabiliza por incorreções da fonte.

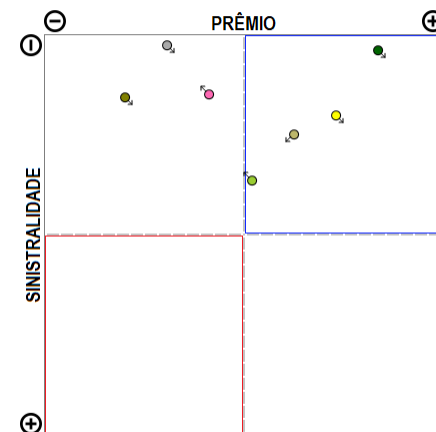
I4PRO © 2005-2019
Insurance for Professionals

(Crescimento médio de 1,42 milhões de reais por mês)



(Crescimento médio de 0,67% por mês)

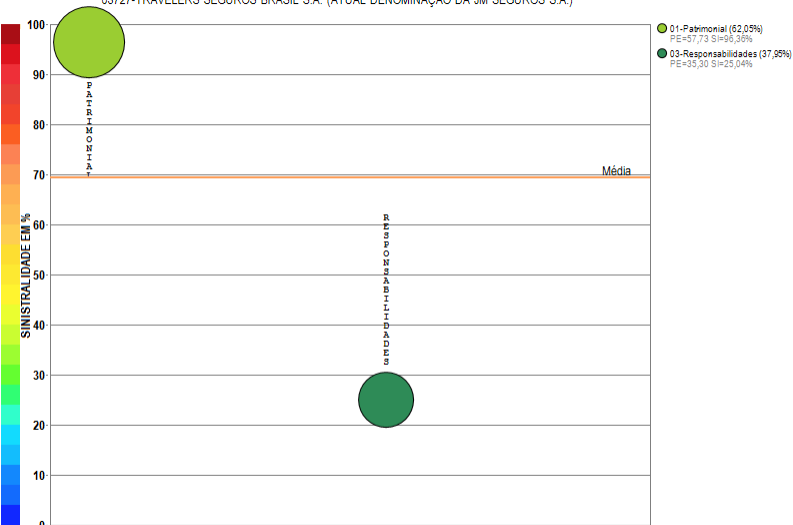
RESUMO DE TENDÊNCIAS



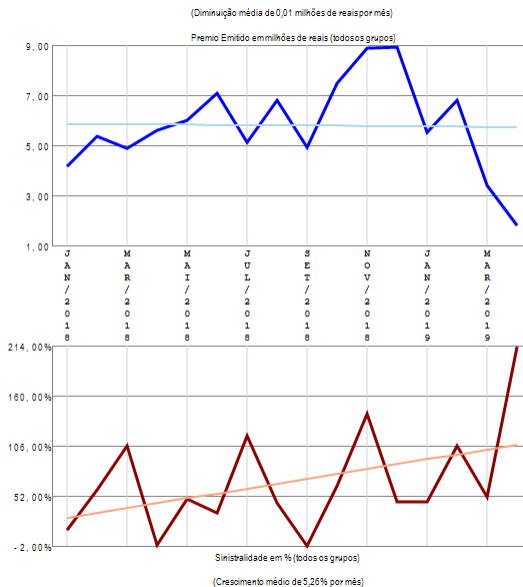
A empresa 06653-TOO SEGUROS S.A. apresenta vários grupos de ramos com emissão de prêmio (7) no período de JAN/2018 a ABR/2019, quando a sinistralidade média da empresa foi de 14,03%. Em relação ao Prêmio Emitido, observou-se crescimento médio de 1,42 milhões de reais por mês, com correspondente crescimento médio de 0,67% por mês na Sinistralidade.

Empresa 03727-TRAVELERS SEGUROS BRASIL S.A. (ATUAL DENOMINAÇÃO DA JM SEGUROS S.A.)

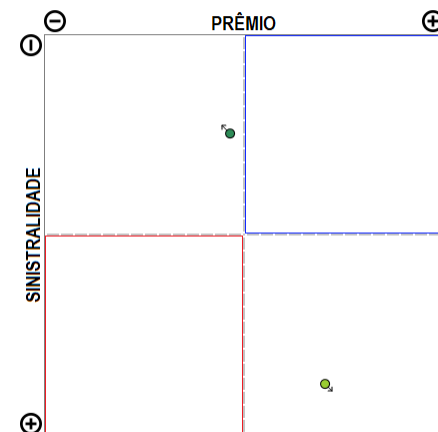
Análise entre JAN/2018 e ABR/2019 da relevância de grupos de ramos e sinistralidades na empresa:
03727-TRAVELERS SEGUROS BRASIL S.A. (ATUAL DENOMINAÇÃO DA JM SEGUROS S.A.)



Compilação a partir de dados públicos do Sistema de Estatísticas da SUSEP - A I4PRO Informática Ltda não se responsabiliza por incorreções da fonte.



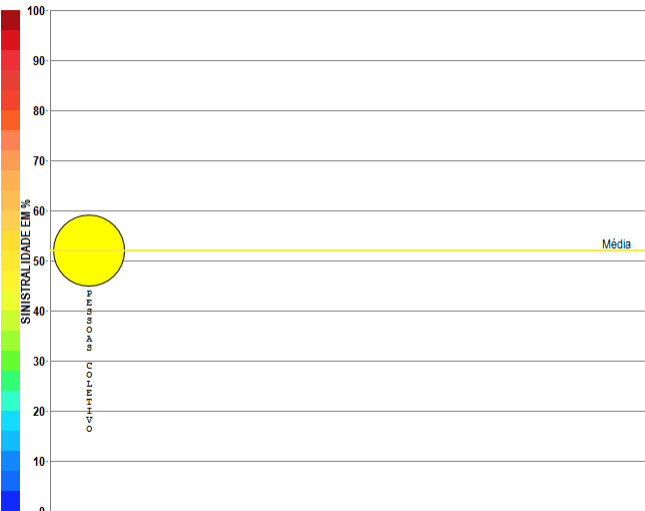
RESUMO DE TENDÊNCIAS



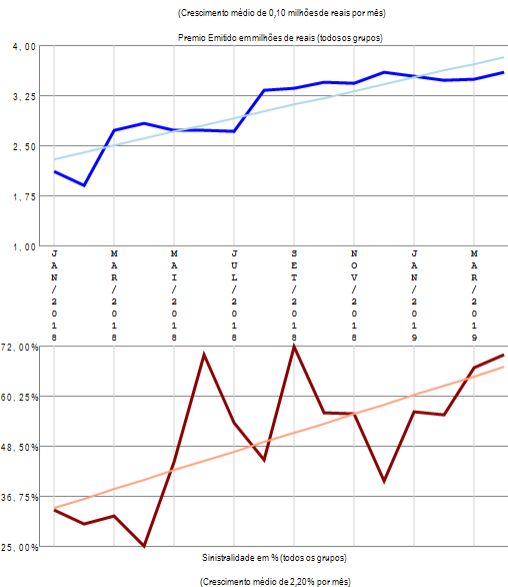
A empresa 03727-TRAVELERS SEGUROS BRASIL S.A. (ATUAL DENOMINAÇÃO DA JM SEGUROS S.A.) apresenta poucos grupos de ramos com emissão de prêmio (2) no período de JAN/2018 a ABR/2019, quando a sinistralidade média da empresa foi de 69,49%. Em relação ao Prêmio Emitido, observou-se diminuição média de 0,01 milhões de reais por mês, com correspondente crescimento médio de 5,26% por mês na Sinistralidade.

Empresa 02801-UNIÃO SEGURADORA S.A. - VIDA E PREVIDENCIA

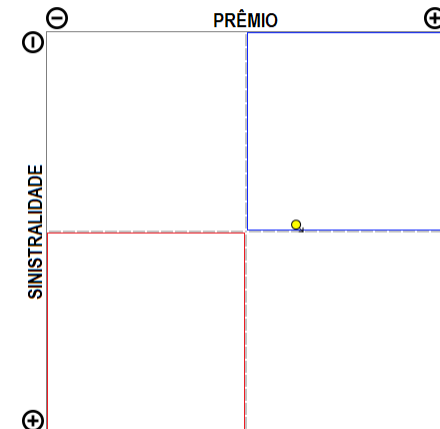
Análise entre JAN/2018 e ABR/2019 da relevância de grupos de ramos e sinistralidades na empresa:
02801-UNIÃO SEGURADORA S.A. - VIDA E PREVIDENCIA



Compilação a partir de dados públicos do Sistema de Estatísticas da SUSEP - A I4PRO Informática Ltda não se responsabiliza por incorreções da fonte.



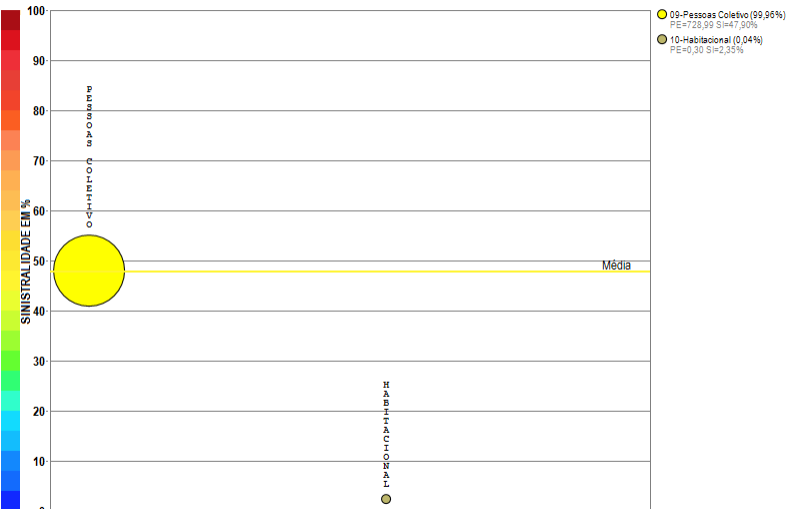
RESUMO DE TENDÊNCIAS



A empresa 02801-UNIÃO SEGURADORA S.A. - VIDA E PREVIDENCIA apresenta apenas um grupo de ramos com emissão de prêmio no período de JAN/2018 a ABR/2019, quando a sinistralidade média da empresa foi de 52,05%. Em relação ao Prêmio Emitido, observou-se crescimento médio de 0,10 milhões de reais por mês, com correspondente crescimento médio de 2,20% por mês na Sinistralidade.

Empresa 06947-UNIMED SEGURADORA S.A.

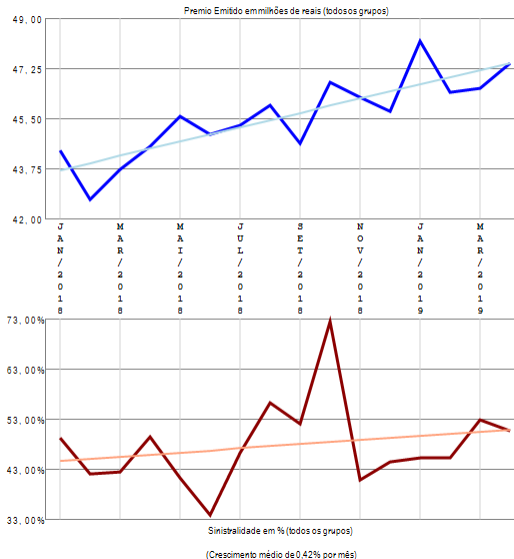
Análise entre JAN/2018 e ABR/2019 da relevância de grupos de ramos e sinistralidades na empresa:
06947-UNIMED SEGURADORA S.A.



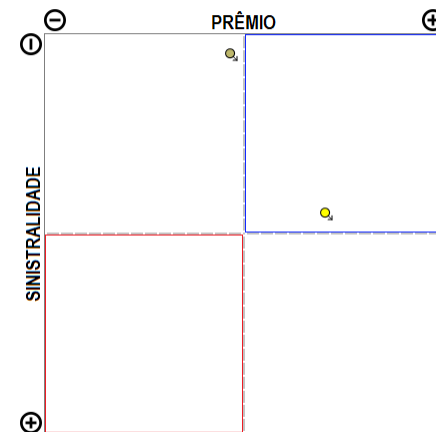
Compilação a partir de dados públicos do Sistema de Estatísticas da SUSEP - A I4PRO Informática Ltda não se responsabiliza por incorreções da fonte.



(Crescimento médio de 0,25 milhões de reais por mês)




RESUMO DE TENDÊNCIAS



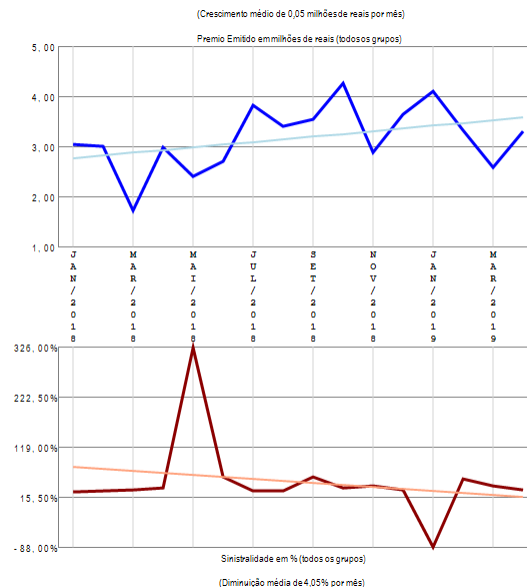
A empresa 06947-UNIMED SEGURADORA S.A. apresenta poucos grupos de ramos com emissão de prêmio (2) no período de JAN/2018 a ABR/2019, quando a sinistralidade média da empresa foi de 47,88%. Em relação ao Prêmio Emitido, observou-se crescimento médio de 0,25 milhões de reais por mês, com correspondente crescimento médio de 0,42% por mês na Sinistralidade.

Empresa 01970-UNIMED SEGUROS PATRIMONIAIS S.A.

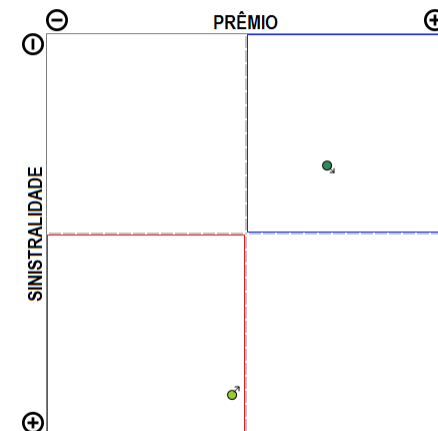
Análise entre JAN/2018 e ABR/2019 da relevância de grupos de ramos e sinistralidades na empresa:
01970-UNIMED SEGUROS PATRIMONIAIS S.A.



Compilação a partir de dados públicos do Sistema de Estatísticas da SUSEP - A I4PRO Informática Ltda não se responsabiliza por incorreções da fonte.



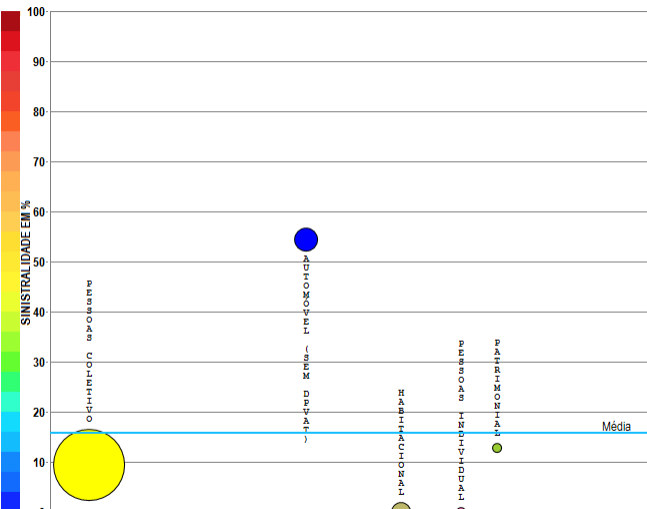
RESUMO DE TENDÊNCIAS



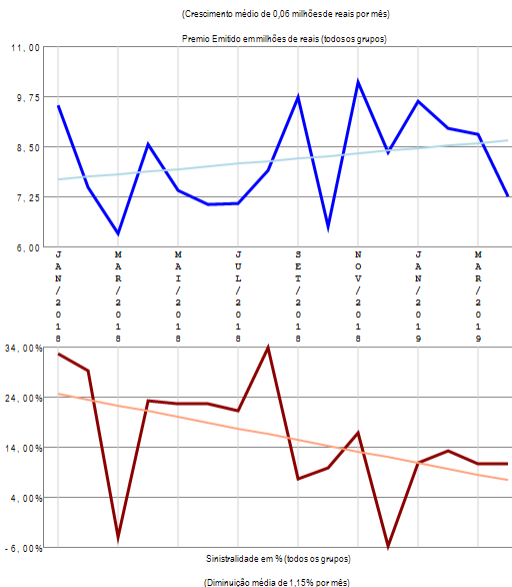
A empresa 01970-UNIMED SEGUROS PATRIMONIAIS S.A. apresenta poucos grupos de ramos com emissão de prêmio (2) no período de JAN/2018 a ABR/2019, quando a sinistralidade média da empresa foi de 44,60%. Em relação ao Prêmio Emitido, observou-se crescimento médio de 0,05 milhões de reais por mês, com correspondente diminuição média de 4,05% por mês na Sinistralidade.

Empresa 03671-USEBENS SEGUROS S.A.

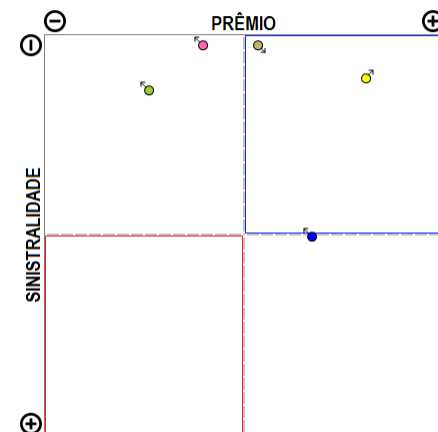
Análise entre JAN/2018 e ABR/2019 da relevância de grupos de ramos e sinistralidades na empresa:
03671-USEBENS SEGUROS S.A.



Compilação a partir de dados públicos do Sistema de Estatísticas da SUSEP - A I4PRO Informática Ltda não se responsabiliza por incorreções da fonte.



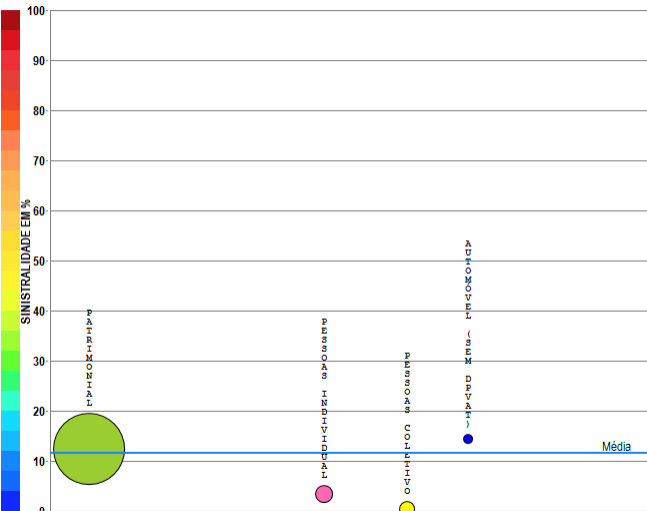
RESUMO DE TENDÊNCIAS



A empresa 03671-USEBENS SEGUROS S.A. apresenta poucos grupos de ramos com emissão de prêmio (5) no período de JAN/2018 a ABR/2019, quando a sinistralidade média da empresa foi de 15,71%. Em relação ao Prêmio Emitido, observou-se crescimento médio de 0,06 milhões de reais por mês, com correspondente diminuição média de 1,15% por mês na Sinistralidade.

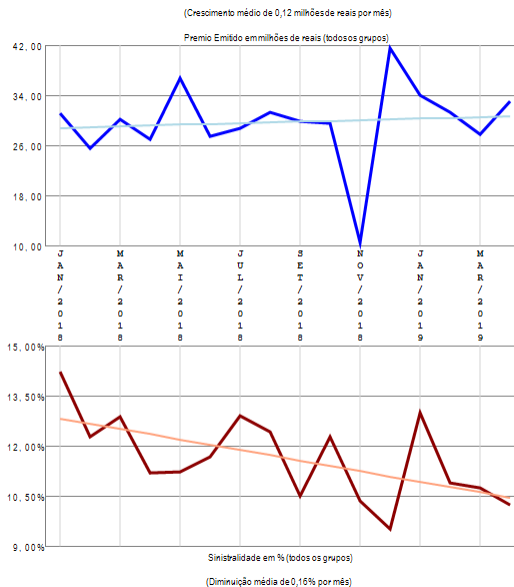
Empresa 06530-VIRGINIA SURETY COMPANHIA DE SEGUROS DO BRASIL

Análise entre JAN/2018 e ABR/2019 da relevância de grupos de ramos e sinistralidades na empresa:
06530-VIRGINIA SURETY COMPANHIA DE SEGUROS DO BRASIL

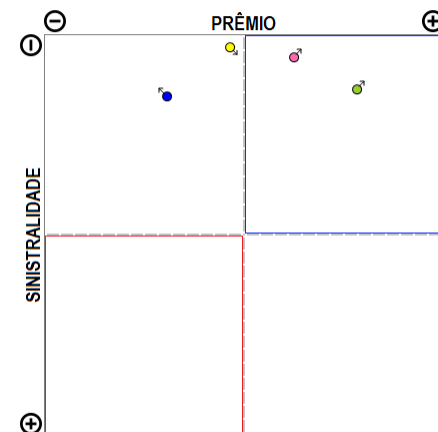


- 01-Fabrilomil (89,85%)
PE=428,39 SI=12,43%
- 13-Pessoas Individual (5,12%)
PE=24,42 SI=3,41%
- 06-Pessoas Coletivo (3,61%)
PE=17,20 SI=0,43%
- 05-Automóvel (sem DPVAT) (1,42%)
PE=6,76 SI=14,35%

Compilação a partir de dados públicos do Sistema de Estatísticas da SUSEP - A I4PRO Informática Ltda não se responsabiliza por incorreções da fonte.



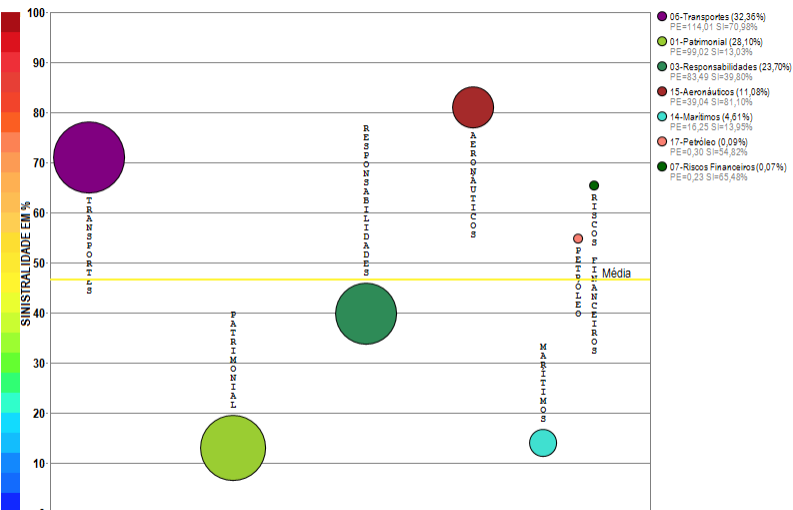
RESUMO DE TENDÊNCIAS



A empresa 06530-VIRGINIA SURETY COMPANHIA DE SEGUROS DO BRASIL apresenta poucos grupos de ramos com emissão de prêmio (4) no período de JAN/2018 a ABR/2019, quando a sinistralidade média da empresa foi de 11,60%. Em relação ao Prêmio Emitido, observou-se crescimento médio de 0,12 milhões de reais por mês, com correspondente diminuição média de 0,16% por mês na Sinistralidade.

Empresa 01431-XL SEGUROS BRASIL S.A.

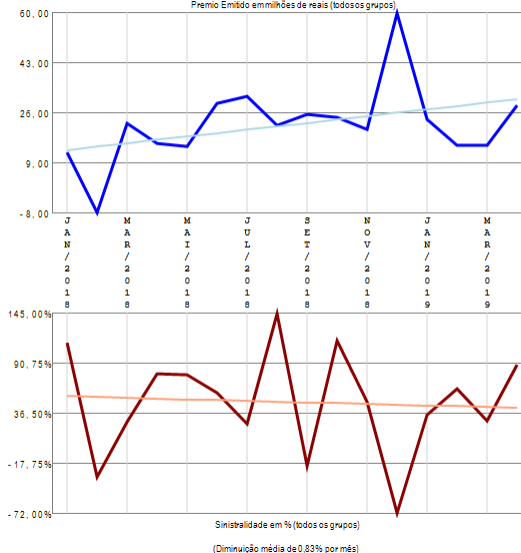
Análise entre JAN/2018 e ABR/2019 da relevância de grupos de ramos e sinistralidades na empresa:
01431-XL SEGUROS BRASIL S.A.



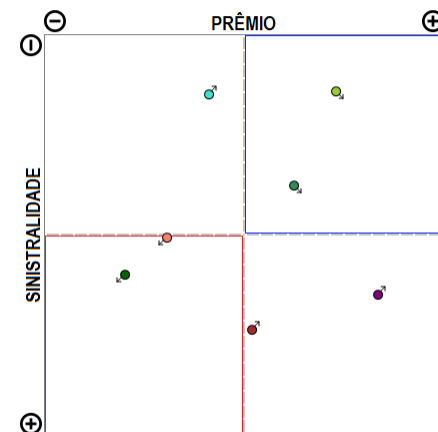
Compilação a partir de dados públicos do Sistema de Estatísticas da SUSEP - A I4PRO Informática Ltda não se responsabiliza por incorreções da fonte.



(Crescimento médio de 1,15 milhões de reais por mês)



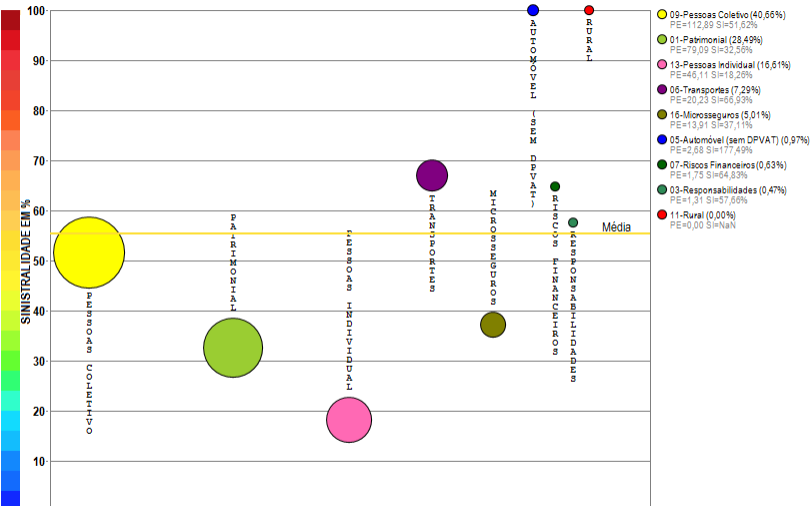
RESUMO DE TENDÊNCIAS



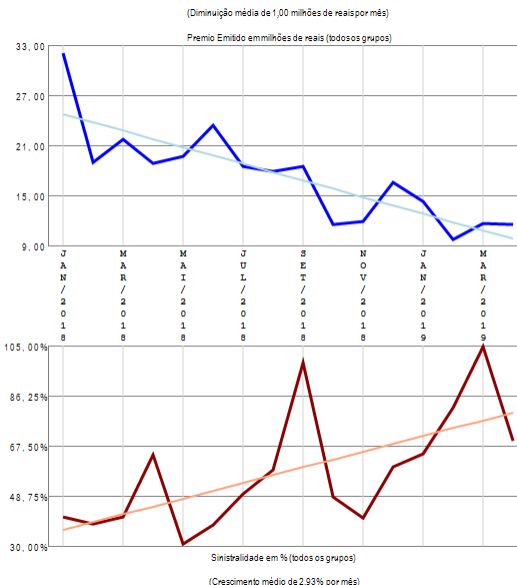
A empresa 01431-XL SEGUROS BRASIL S.A. apresenta vários grupos de ramos com emissão de prêmio (7) no período de JAN/2018 a ABR/2019, quando a sinistralidade média da empresa foi de 46,68%. Em relação ao Prêmio Emitido, observou-se crescimento médio de 1,15 milhões de reais por mês, com correspondente diminuição média de 0,83% por mês na Sinistralidade.

Empresa 05941-ZURICH BRASIL COMPANHIA DE SEGUROS (ANTIGA QBE BRASIL SEGUROS S.A.)

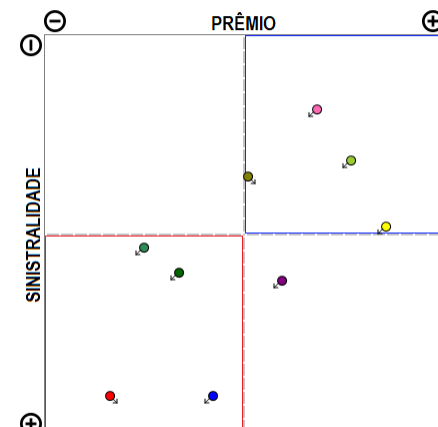
Análise entre JAN/2018 e ABR/2019 da relevância de grupos de ramos e sinistralidades na empresa:
05941-ZURICH BRASIL COMPANHIA DE SEGUROS (ANTIGA QBE BRASIL SEGUROS S.A.)



Compilação a partir de dados públicos do Sistema de Estatísticas da SUSEP - A I4PRO Informática Ltda não se responsabiliza por incorreções da fonte.



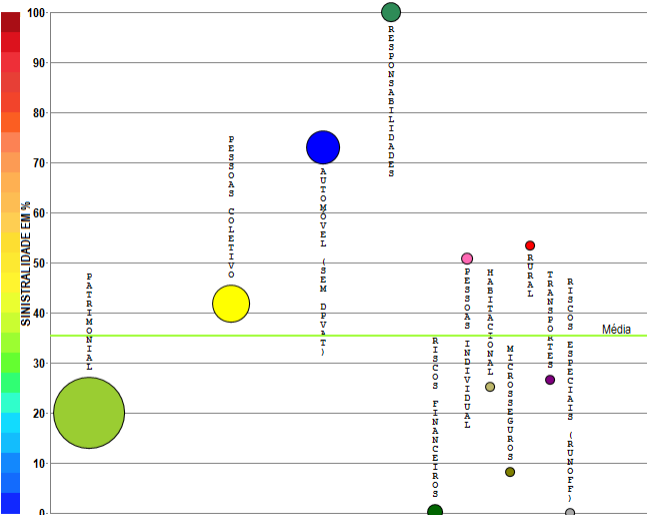
RESUMO DE TENDÊNCIAS



A empresa 05941-ZURICH BRASIL COMPANHIA DE SEGUROS (ANTIGA QBE BRASIL SEGUROS S.A.) apresenta vários grupos de ramos com emissão de prêmio (9) no período de JAN/2018 a ABR/2019, quando a sinistralidade média da empresa foi de 55,34%. Em relação ao Prêmio Emitido, observou-se diminuição média de 1,00 milhões de reais por mês, com correspondente crescimento médio de 2,93% por mês na Sinistralidade.

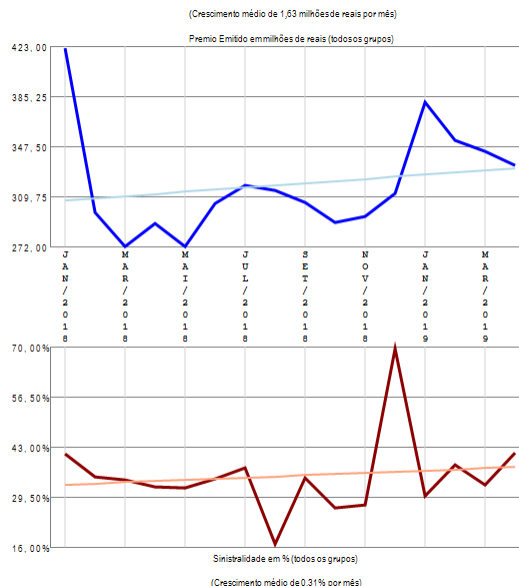
Empresa 05495-ZURICH MINAS BRASIL SEGUROS S.A.

Análise entre JAN/2018 e ABR/2019 da relevância de grupos de ramos e sinistralidades na empresa:
05495-ZURICH MINAS BRASIL SEGUROS S.A.

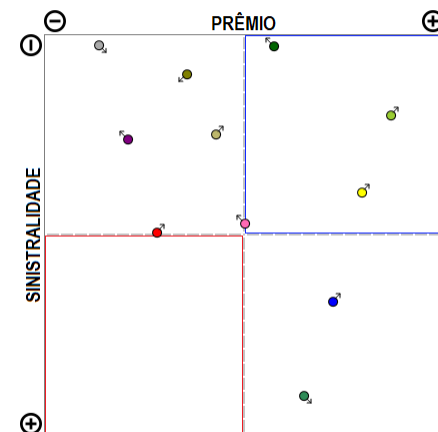


- 01-Pabionial (59,36%)
PE=3031,74 S=20,00%
- 02-Pessoas Coletivo (16,73%)
PE=544,63 S=44,17%
- 05-Automóvil (sem DPVAT) (13,53%)
PE=691,29 S=73,10%
- 03-Responsabilidades (4,58%)
PE=233,81 S=105,84%
- 07-Riscos Financeiros (2,64%)
PE=134,64 S=6,17%
- 13-Pessoas Individual (1,23%)
PE=63,01 S=50,80%
- 10-Habitacional (0,54%)
PE=27,26 S=25,20%
- 16-Microseguros (0,50%)
PE=23,87 S=6,18%
- 11-Rural (0,48%)
PE=24,74 S=33,33%
- 06-Transportes (0,43%)
PE=22,18 S=28,58%
- 02-Riscos Especiais (RUNOFF) (0,00%)
PE=0,00 S=NaN

Compilação a partir de dados públicos do Sistema de Estatísticas da SUSEP - A I4PRO Informática Ltda não se responsabiliza por incorreções da fonte.



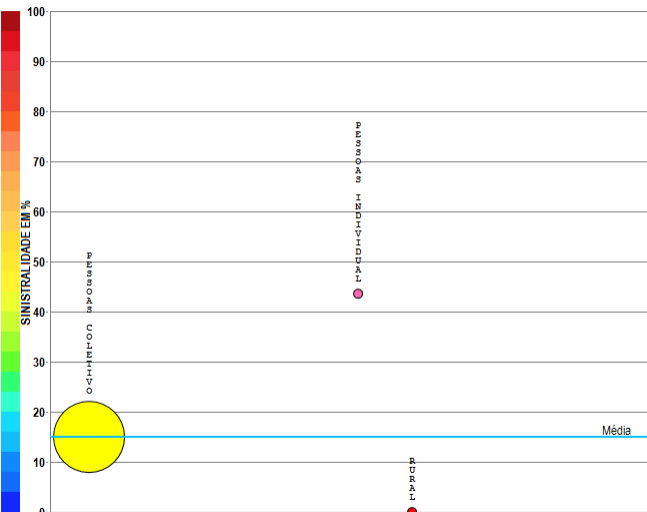
RESUMO DE TENDÊNCIAS



A empresa 05495-ZURICH MINAS BRASIL SEGUROS S.A. apresenta vários grupos de ramos com emissão de prêmio (11) no período de JAN/2018 a ABR/2019, quando a sinistralidade média da empresa foi de 35,39%. Em relação ao Prêmio Emitido, observou-se crescimento médio de 1,63 milhões de reais por mês, com correspondente crescimento médio de 0,31% por mês na Sinistralidade.

Empresa 05070-ZURICH SANTANDER BRASIL SEGUROS E PREVIDENCIA S.A

Análise entre JAN/2018 e ABR/2019 da relevância de grupos de ramos e sinistralidades na empresa:
05070-ZURICH SANTANDER BRASIL SEGUROS E PREVIDENCIA S.A

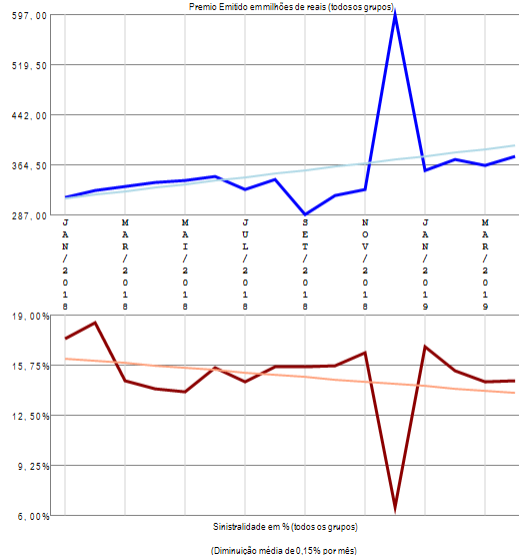


- 00-Pessoas Coletivo (99,92%)
PE=5655,53 S=15,00%
- 10-Pessoas Individual (0,07%)
PE=2,90 S=43,55%
- 11-Rural (0,01%)
PE=0,74 S=0,00%

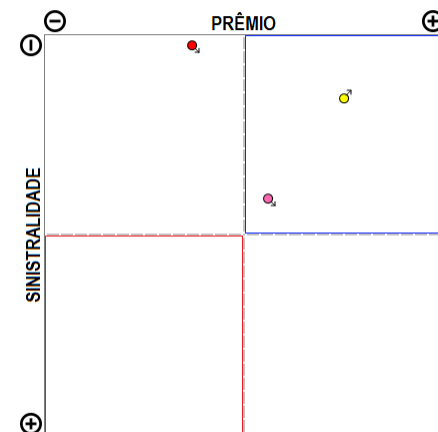
Compilação a partir de dados públicos do Sistema de Estatísticas da SUSEP - A I4PRO Informática Ltda não se responsabiliza por incorreções da fonte.



(Crescimento médio de 5,47 milhões de reais por mês)



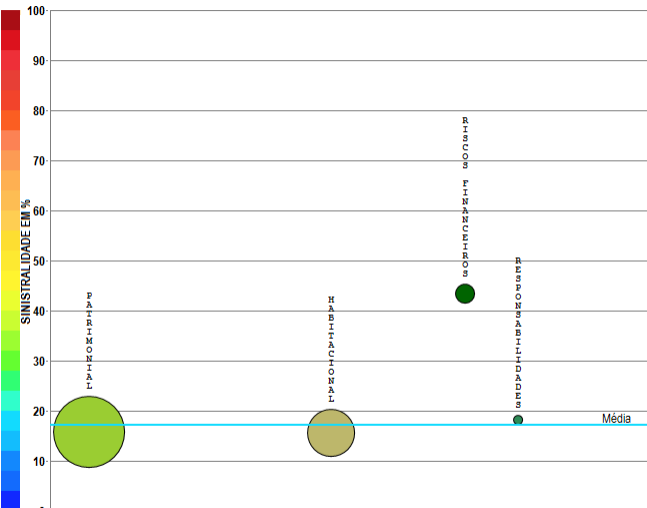
RESUMO DE TENDÊNCIAS



A empresa 05070-ZURICH SANTANDER BRASIL SEGUROS E PREVIDENCIA S.A apresenta poucos grupos de ramos com emissão de prêmio (3) no período de JAN/2018 a ABR/2019, quando a sinistralidade média da empresa foi de 15,00%. Em relação ao Prêmio Emitido, observou-se crescimento médio de 5,47 milhões de reais por mês, com correspondente diminuição média de 0,15% por mês na Sinistralidade.

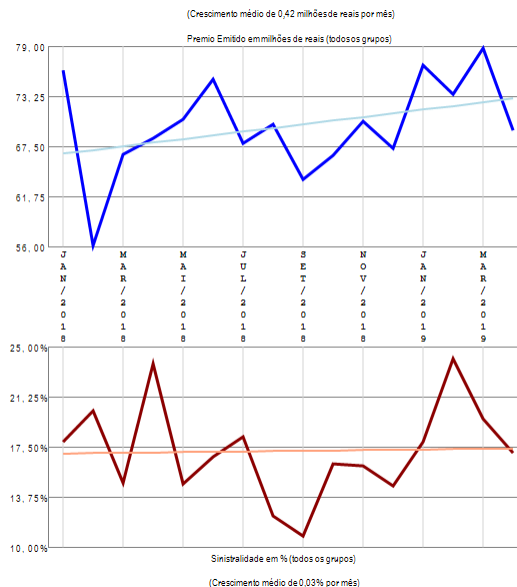
Empresa 06564-ZURICH SANTANDER BRASIL SEGUROS S.A.

Análise entre JAN/2018 e ABR/2019 da relevância de grupos de ramos e sinistralidades na empresa:
06564-ZURICH SANTANDER BRASIL SEGUROS S.A.

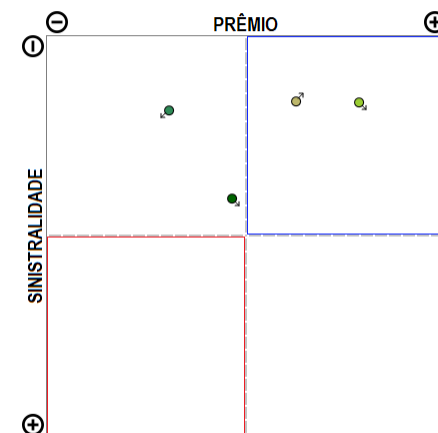


- 01-Pabrilomial (65,13%)
PE=728,20 SI=15,73%
- 10-Habitacional (29,65%)
PE=31,53 SI=15,59%
- 07-Riscos Financeira (4,44%)
PE=49,62 SI=43,45%
- 03-Responsabilidades (0,78%)
PE=6,69 SI=18,21%

Compilação a partir de dados públicos do Sistema de Estatísticas da SUSEP - A I4PRO Informática Ltda não se responsabiliza por incorreções da fonte.



RESUMO DE TENDÊNCIAS



A empresa 06564-ZURICH SANTANDER BRASIL SEGUROS S.A. apresenta poucos grupos de ramos com emissão de prêmio (4) no período de JAN/2018 a ABR/2019, quando a sinistralidade média da empresa foi de 17,18%. Em relação ao Prêmio Emitido, observou-se crescimento médio de 0,42 milhões de reais por mês, com correspondente crescimento médio de 0,03% por mês na Sinistralidade.