

# **Análise I4PRO do Mercado Segurador Brasileiro**

Emissão entre JAN/2018 a ABR/2019

[Arquivo Resumo\_SUSEP\_de\_201801\_a\_201904\_BRL.pdf]

# Sobre este documento:

1 - Este documento destina-se aos clientes da I4PRO Informática Ltda e tem o propósito de resumir dados públicos do Sistema de Estatísticas da SUSEP (Superintendência de Seguros Privados), permitindo aos leitores uma visão clara e simples de como o mercado segurador se comportou dentro de um determinado período de tempo.

2 - O documento é dividido em 3 partes: Análise por Grupos de Ramos SUSEP, Análise por Ramos SUSEP e Análise por Empresas. As análises apresentam quatro gráficos por item analisado: o primeiro demonstra relevâncias + sinistralidades, o segundo demonstra a evolução de prêmio emitido no período, o terceiro demonstra a evolução de sinistralidade no período e o quarto demonstra tendências de cada item em termos de prêmio e sinistralidade. Ao final, emitimos um comentário resumo do item analisado.

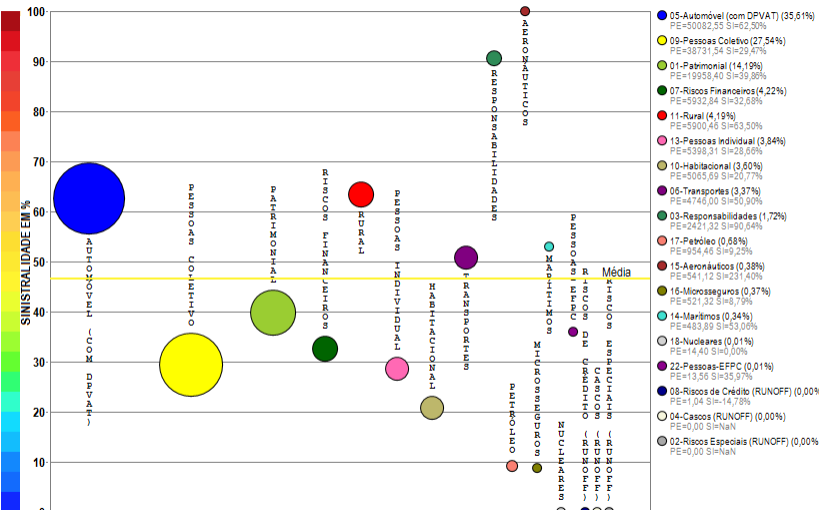
3 - A I4PRO não garante a precisão dos dados da fonte(SUSEP) e não sugere estratégias baseadas em tendências atuais do mercado segurador, visto que, estas tendências podem não se verificar no futuro.Os critérios de consolidação de dados e de apresentação de gráficos são uma decisão da I4PRO Informática Ltda.

4 - Dúvidas, sugestões ou solicitações de correção em critérios de consolidação ou de apresentação de gráficos devem ser encaminhadas para [mauricio@i4pro.com.br](mailto:mauricio@i4pro.com.br).

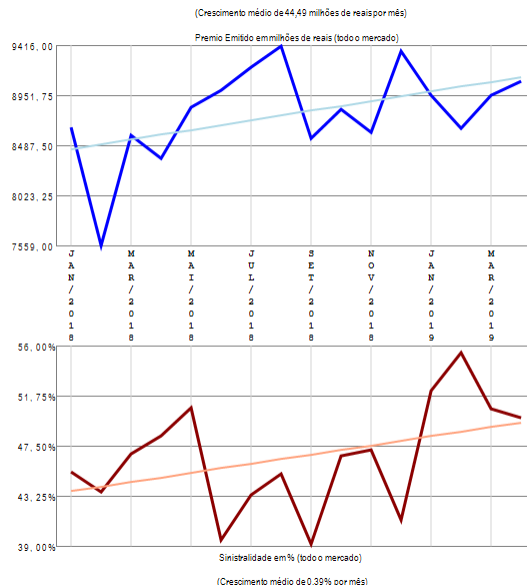
# **Análise por Grupos de Ramos SUSEP**

# Resumo dos Grupos de Ramos SUSEP

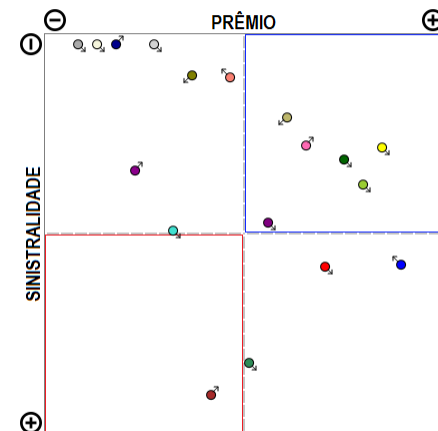
Análise entre JAN/2018 e ABR/2019 da relevância de todos os grupos de ramos SUSEP e suas sinistralidades.



Compilação a partir de dados públicos do Sistema de Estatísticas da SUSEP - A I4PRO Informática Ltda não se responsabiliza por incorreções da fonte.



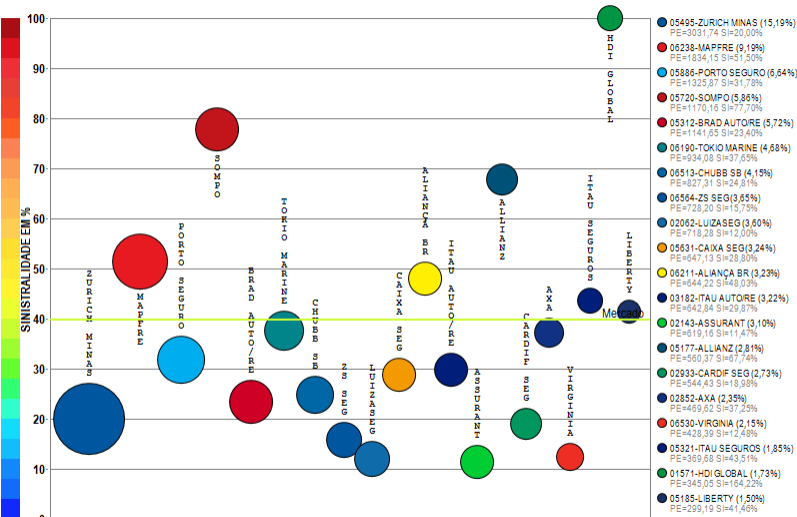
## RESUMO DE TENDÊNCIAS



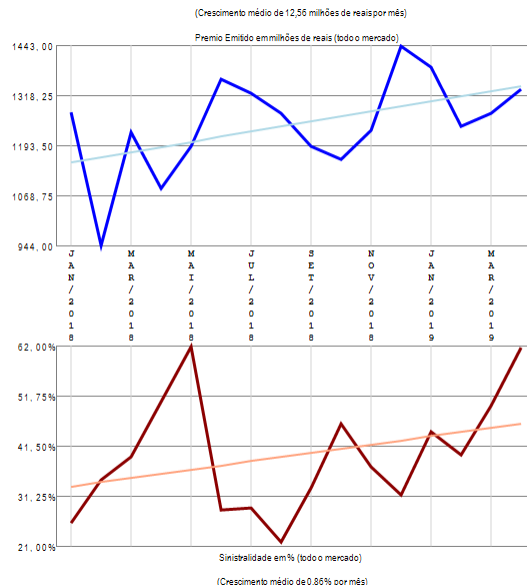
O mercado apresenta vários grupos de ramos com emissão de prêmio (18) no período de JAN/2018 a ABR/2019, quando a sinistralidade média de mercado foi de 46,55%. Em relação ao Prêmio Emitido, observou-se crescimento médio de 44,49 milhões de reais por mês, com correspondente crescimento médio de 0,39% por mês na Sinistralidade.

# Grupo de Ramos 01-Patrimonial

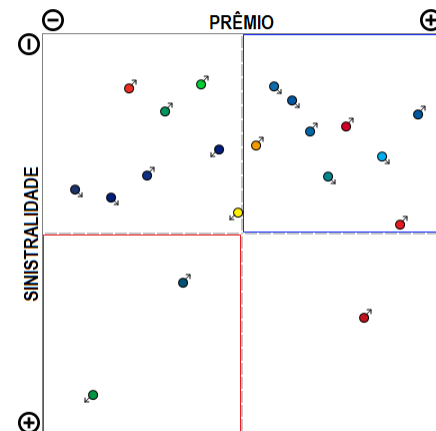
Análise entre JAN/2018 e ABR/2019 da relevância empresarial e da sinistralidade do grupo:  
01-Patrimonial



Compilação a partir de dados públicos do Sistema de Estatísticas da SUSEP - A I4PRO Informática Ltda não se responsabiliza por incorreções da fonte.



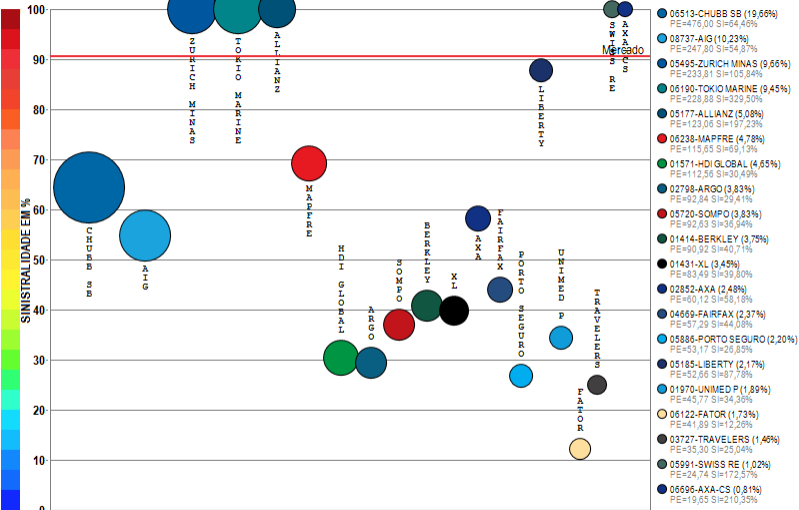
## RESUMO DE TENDÊNCIAS



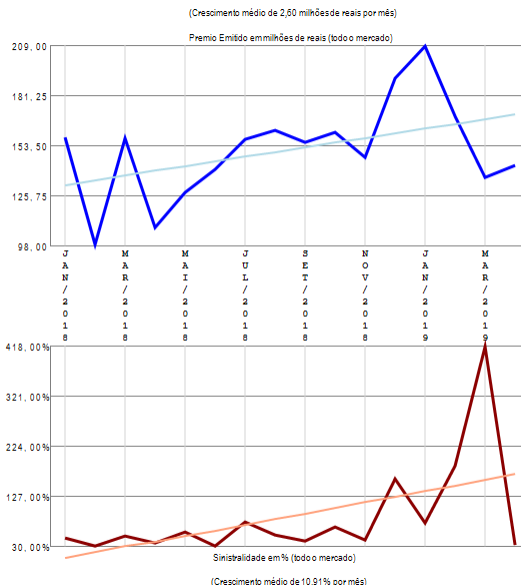
O grupo de ramos 01-Patrimonial apresenta vários competidores (59) no período de JAN/2018 a ABR/2019, quando a sinistralidade média de mercado foi de 39,86%. Em relação ao Prêmio Emitido, observou-se crescimento médio de 12,56 milhões de reais por mês, com correspondente crescimento médio de 0,86% por mês na Sinistralidade. Além das 20 companhias apresentadas no gráfico existem outros participantes deste segmento (HDI SEG / AIG / SWISS RE / SURA / SULAMERICA NAC / AXA-CS / MITSUI SUMITOMO / GAZIN / XL / ZURICH BR CIA / FAIRFAX / FATOR / GENERALI / TRAVELERS / ATLÂNTICA CIA / EXCELSIOR / SAFRA / BERKLEY / ALFA / AUSTRAL / STARR / SANCOR / ARGO / TOO / POTTENTIAL / UNIMED P / ALIANÇA BR / BANESTES / BRADESCO SEG / ESSOR / INVESTPREV / KIRTON SG / GENTE / AZUL / BB AUTO / ARUANA / USEBENS / ALSEG), perfazendo outros R\$ 2676,86 milhões em prêmio emitido.

# Grupo de Ramos 03-Responsabilidades

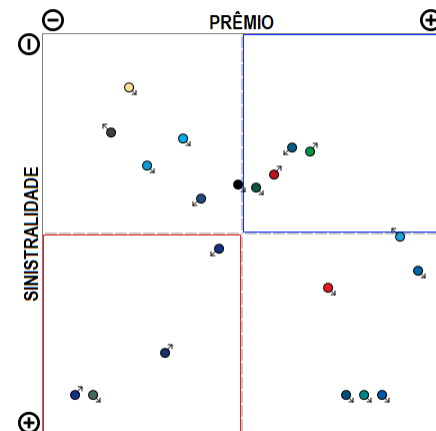
Análise entre JAN/2018 e ABR/2019 da relevância empresarial e da sinistralidade do grupo:  
03-Responsabilidades



Compilação a partir de dados públicos do Sistema de Estatísticas da SUSEP - A I4PRO Informática Ltda não se responsabiliza por incorreções da fonte.



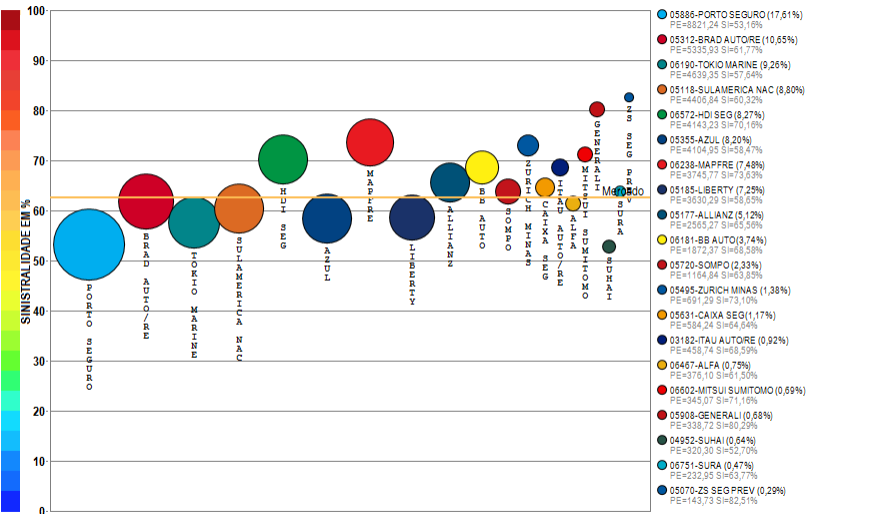
## RESUMO DE TENDÊNCIAS



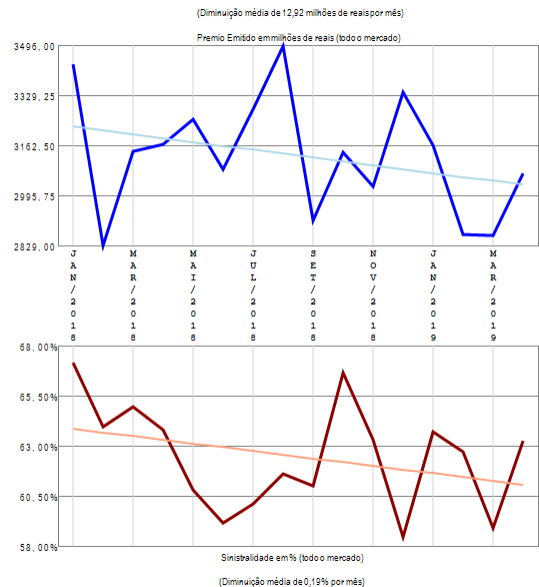
O grupo de ramos 03-Responsabilidades apresenta vários competidores (43) no período de JAN/2018 a ABR/2019, quando a sinistralidade média de mercado foi de 90,64%. Em relação ao Prêmio Emitido, observou-se crescimento médio de 2,60 milhões de reais por mês, com correspondente crescimento médio de 10,91% por mês na Sinistralidade. Além das 20 companhias apresentadas no gráfico existem outros participantes deste segmento (EXCELSIOR / HDI SEG / GENERALI / MITSUI SUMITOMO / ALIANÇA BR / SAFRA / ZS SEG / SULAMERICA NAC / SURA / ITAU SEGUROS / BRAD AUTO/RE / CAIXA SEG / STARR / ZURICH BR CIA / ALFA / MARKEL / SANCOR / AUSTRAL / INDIANA / ESSOR / GENTE / INVESTPREV / ARUANA), perfazendo outros R\$ 133,08 milhões em prêmio emitido.

# Grupo de Ramos 05-Automóvel (com DPVAT)

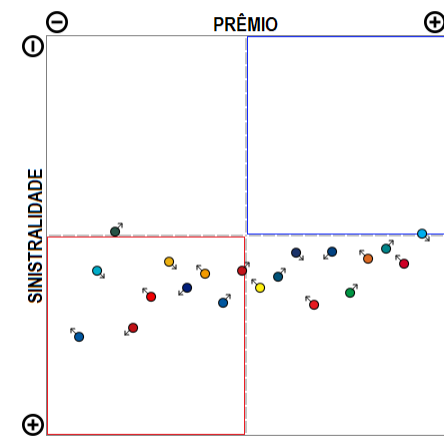
Análise entre JAN/2018 e ABR/2019 da relevância empresarial e da sinistralidade do grupo:  
05-Automóvel (com DPVAT)



Compilação a partir de dados públicos do Sistema de Estatísticas da SUSEP - A IAPRO Informática Ltda não se responsabiliza por incorreções da fonte.



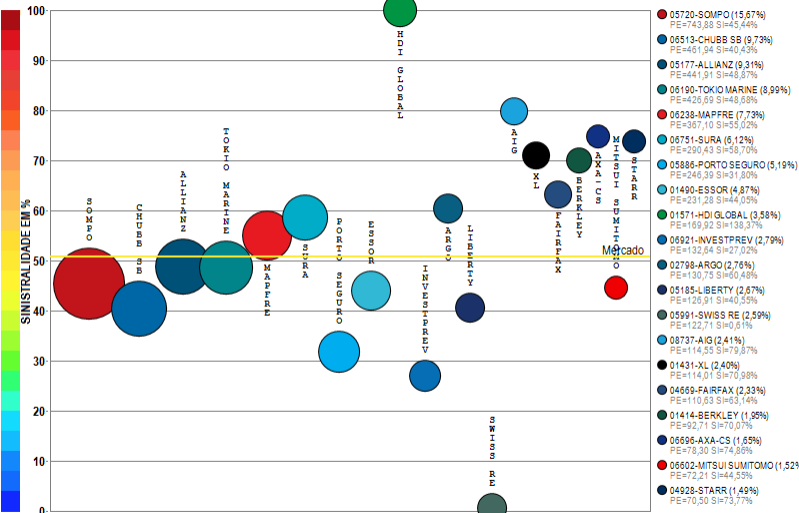
## RESUMO DE TENDÊNCIAS



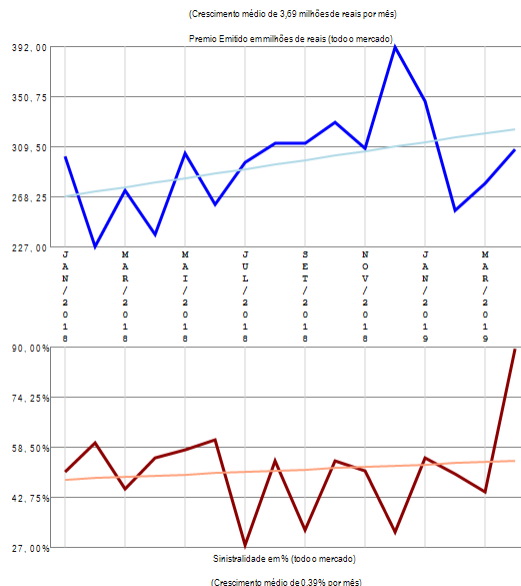
O grupo de ramos 05-Automóvel (com DPVAT) apresenta vários competidores (86) no período de JAN/2018 a ABR/2019, quando a sinistralidade média de mercado foi de 62,50%. Em relação ao Prêmio Emitido, observou-se diminuição média de 12,92 milhões de reais por mês, com correspondente diminuição média de 0,19% por mês na Sinistralidade. Além das 20 companhias apresentadas no gráfico existem outros participantes deste segmento (INDIANA / ALIANÇA BR / BANESTES / GENTE / SANCOR / CHUBB SB / ATLÂNTICA CIA / ASSURANT / ICATU / TOO / ESSOR / MONGERAL AEGON / CARDIF SEG / MAPFRE VIDA / CAPEMISA V&P / AIG / SWISS RE / USEBENS / CARDIF V&P / FAIRFAX / SAFRA V&P / ALIANÇA BR / FATOR / JUNTO / PORTO SEGURO V&P / PREVISUL / RIO GRANDE / MAPFRE PREV / AUSTRAL / AXA / XL / POTTENCIAL / AXA-CS / ALIANÇA BA / COMPREV V&P / SABEMI / SAFRA / ARGO / EXCELSIOR / TRAVELERS / PREVIMIL / INVESTPREV / MBM / DAYPREV / ALFA V&P / CENTAURO V&P / LIDER DPVAT / COMPREV S&P / PREVIMAX / BTG PACTUAL V&P / BMG / MG / STARR / OMINT / CESCEBRASIL G&C / INVESTPREV V&P / ALSEG / ARUANA / ANGELUS / GAZIN / SINAF / VIRGINIA / PQ SEGUROS / VANGUARDA ICATU / UNIAO / ZURICH BR CIA), perfazendo outros R\$ 2161,32 milhões em prêmio emitido.

# Grupo de Ramos 06-Transportes

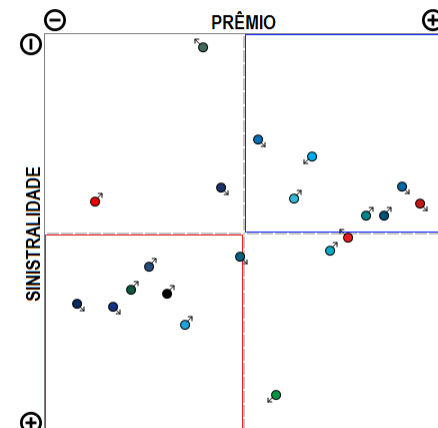
Análise entre JAN/2018 e ABR/2019 da relevância empresarial e da sinistralidade do grupo:  
06-Transportes



Compilação a partir de dados públicos do Sistema de Estatísticas da SUSEP - A I4PRO Informática Ltda não se responsabiliza por incorreções da fonte.



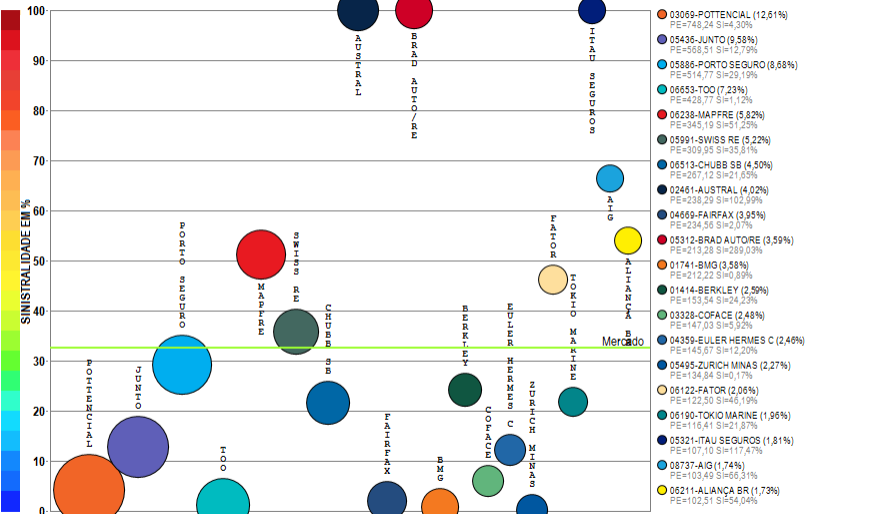
## RESUMO DE TENDÊNCIAS



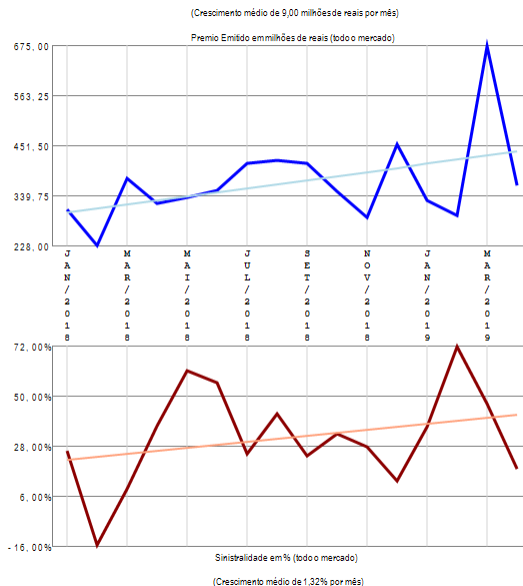
O grupo de ramos 06-Transportes apresenta vários competidores (32) no período de JAN/2018 a ABR/2019, quando a sinistralidade média de mercado foi de 50,90%. Em relação ao Prêmio Emitido, observou-se crescimento médio de 3,69 milhões de reais por mês, com correspondente crescimento médio de 0,39% por mês na Sinistralidade. Além das 20 companhias apresentadas no gráfico existem outros participantes deste segmento (HDI SEG / ALSEG / AXA / ZURICH MINAS / ZURICH BR CIA / ALIANÇA BR / GENTE / ITAU AUTO/RE / GENERALI / BRAD AUTO/RE / ALFA), perfazendo outros R\$ 200,56 milhões em prêmio emitido.

# Grupo de Ramos 07-Riscos Financeiros

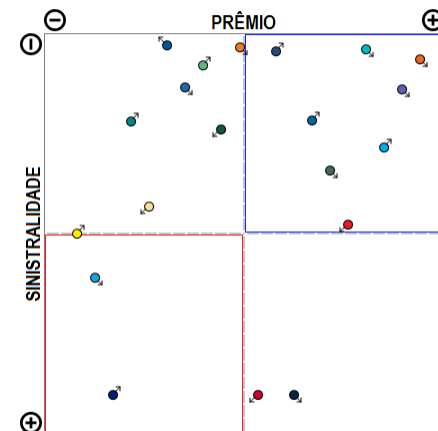
Análise entre JAN/2018 e ABR/2019 da relevância empresarial e da sinistralidade do grupo:  
07-Riscos Financeiros



Compilação a partir de dados públicos do Sistema de Estatísticas da SUSEP - A I4PRO Informática Ltda não se responsabiliza por incorreções da fonte.



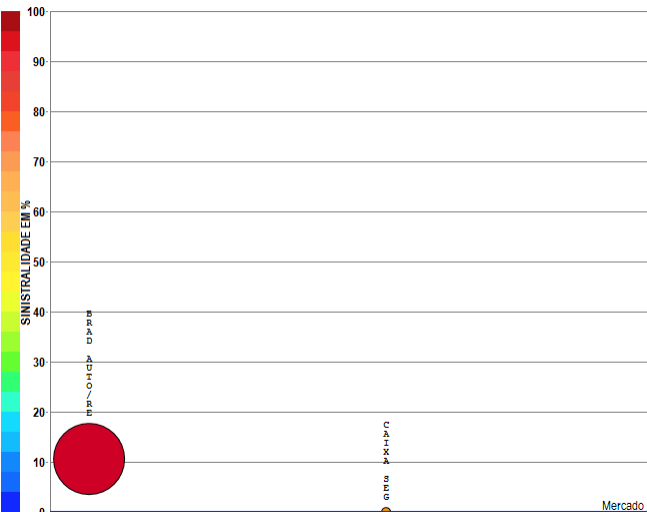
## RESUMO DE TENDÊNCIAS



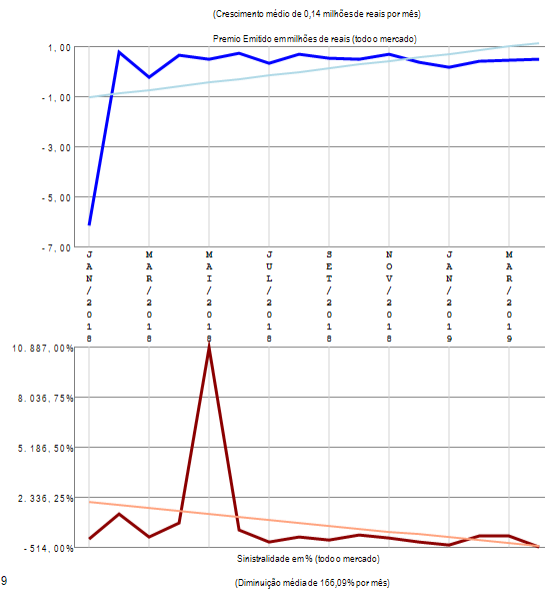
O grupo de ramos 07-Riscos Financeiros apresenta vários competidores (43) no período de JAN/2018 a ABR/2019, quando a sinistralidade média de mercado foi de 32,68%. Em relação ao Prêmio Emitido, observou-se crescimento médio de 9,00 milhões de reais por mês, com correspondente crescimento médio de 1,32% por mês na Sinistralidade. Além das 20 companhias apresentadas no gráfico existem outros participantes deste segmento (CREDITO Y CAUCION CG / PREVISUL / LIBERTY / SOMPO / CESCEBRASIL G&C / ZS SEG / AXA / ARGO / ALSEG / CARDIF SEG / CAIXA SEG / SBCE / ALLIANZ / SAFRA / HDI GLOBAL / INVESTPREV / JNS / ZURICH BR CIA / GENERALI / SULAMERICA NAC / MITSUI SUMITOMO / XL / EXCELSIOR), perfazendo outros R\$ 718,84 milhões em prêmio emitido.

# Grupo de Ramos 08-Riscos de Crédito (RUNOFF)

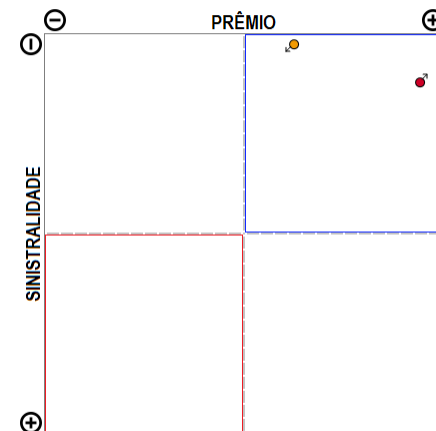
Análise entre JAN/2018 e ABR/2019 da relevância empresarial e da sinistralidade do grupo:  
08-Riscos de Crédito (RUNOFF)



Compilação a partir de dados públicos do Sistema de Estatísticas da SUSEP - A I4PRO Informática Ltda não se responsabiliza por incorreções da fonte.



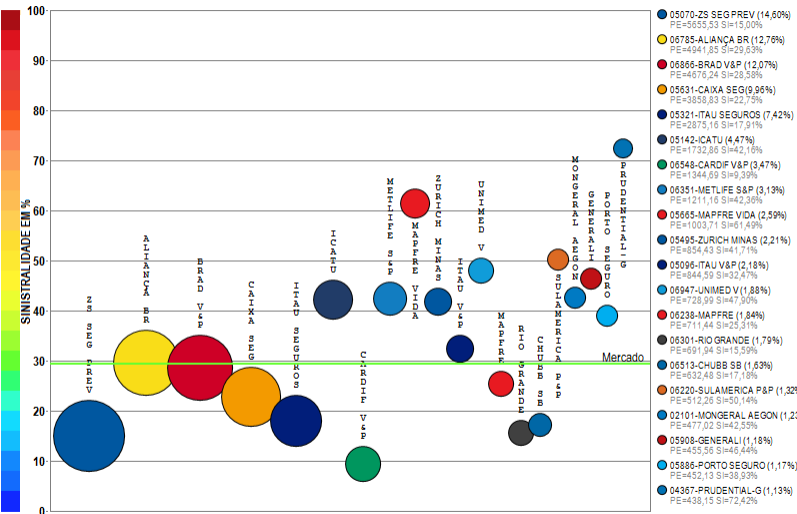
## RESUMO DE TENDÊNCIAS



O grupo de ramos 08-Riscos de Crédito (RUNOFF) apresenta poucos competidores (2) no período de JAN/2018 a ABR/2019, quando a sinistralidade média de mercado foi negativa. Em relação ao Prêmio Emitido, observou-se crescimento médio de 0,14 milhões de reais por mês, com correspondente diminuição média de 166,09% por mês na Sinistralidade.

# Grupo de Ramos 09-Pessoas Coletivo

Análise entre JAN/2018 e ABR/2019 da relevância empresarial e da sinistralidade do grupo:  
09-Pessoas Coletivo

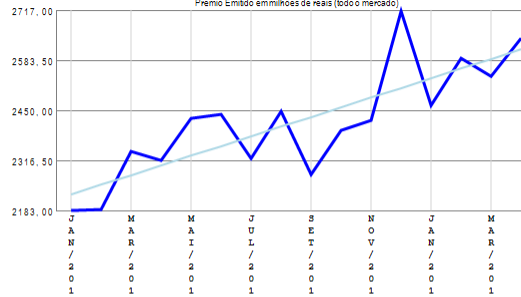


- 05070-ZS SEG PREV (14,60%)  
PE=6555,53 S=15,00%
- 06785-ALIANÇA BR (12,76%)  
PE=4041,85 S=25,53%
- 06866-BRAD V&P (12,07%)  
PE=4676,24 S=28,53%
- 05631-CAIXA SEG (9,96%)  
PE=3850,83 S=22,75%
- 05321-ITAU SEGUROS (7,42%)  
PE=6375,16 S=17,91%
- 05142-ICATU (4,47%)  
PE=1732,86 S=42,16%
- 05548-CARDIF V&P (3,47%)  
PE=1444,59 S=35,29%
- 06351-METLIFE S&P (3,13%)  
PE=1211,16 S=42,39%
- 05665-MAPFRE VIDA (2,59%)  
PE=1003,71 S=41,89%
- 05495-ZURICH MINAS (2,21%)  
PE=854,43 S=41,71%
- 05096-ITAU V&P (2,18%)  
PE=844,59 S=32,47%
- 06947-UNIMED V (1,88%)  
PE=728,09 S=43,26%
- 06238-MAPFRE (1,84%)  
PE=711,44 S=25,31%
- 06301-RIO GRANDE (1,79%)  
PE=691,04 S=15,25%
- 06513-CHUBB S&P (1,63%)  
PE=632,48 S=17,13%
- 06220-SULAMERICA P&P (1,32%)  
PE=512,29 S=30,14%
- 02191-MONSERAL REGON (1,23%)  
PE=477,02 S=42,55%
- 05908-GENERALI (1,18%)  
PE=455,56 S=46,44%
- 05886-PORTO SEGURO (1,17%)  
PE=452,13 S=38,39%
- 04367-PRUDENTIAL-G (1,13%)  
PE=438,15 S=72,42%

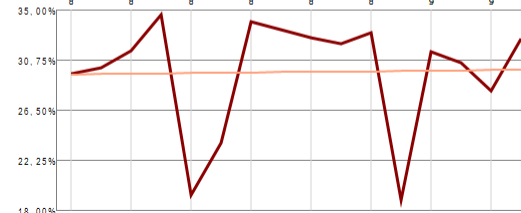
Compilação a partir de dados públicos do Sistema de Estatísticas da SUSEP - A I4PRO Informática Ltda não se responsabiliza por incorreções da fonte.



(Crescimento médio de 25,82 milhões de reais por mês)

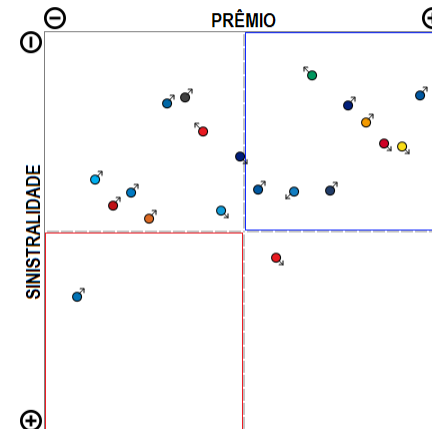


(Crescimento médio de 0,03% por mês)



(Crescimento médio de 0,03% por mês)

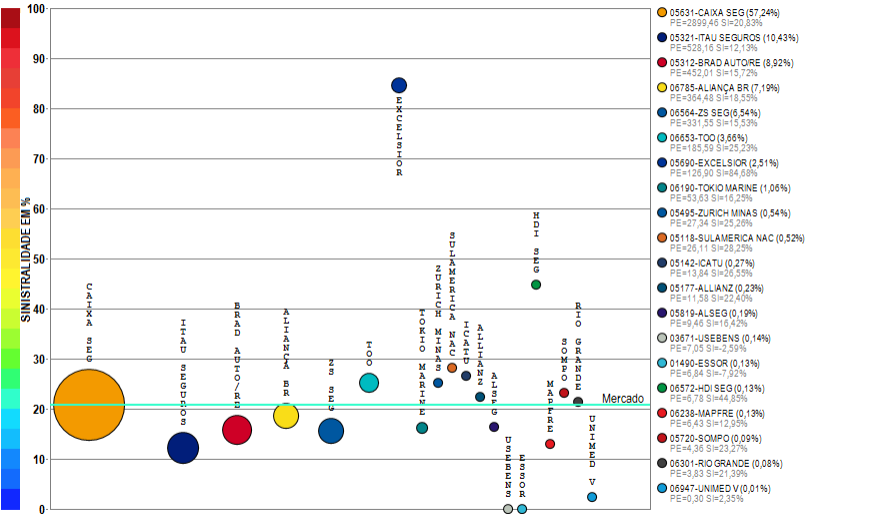
## RESUMO DE TENDÊNCIAS



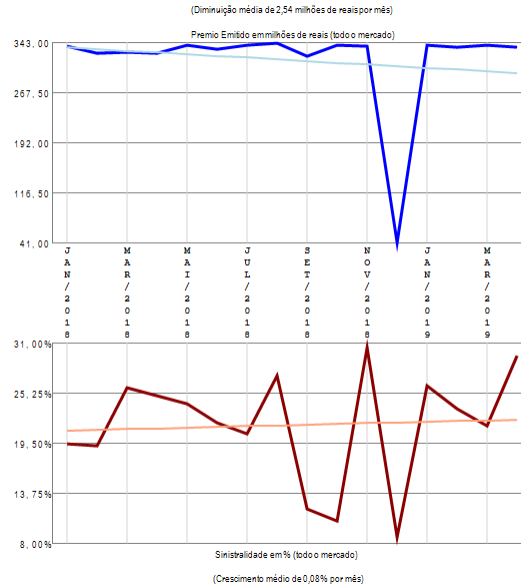
O grupo de ramos 09-Pessoas Coletivo apresenta vários competidores (68) no período de JAN/2018 a ABR/2019, quando a sinistralidade média de mercado foi de 29,47%. Em relação ao Prêmio Emitido, observou-se crescimento médio de 25,82 milhões de reais por mês, com correspondente crescimento médio de 0,03% por mês na Sinistralidade. Além das 20 companhias apresentadas no gráfico existem outros participantes deste segmento (TOKIO MARINE / PREVISUL / TOO / SICOOP / SAFRA V&P / ALLIANZ / SABEMI / SOMPO / SINAF / ALSEG / LIBERTY / SURA / BRADESCO SEG / AXA / CAPEMISA V&P / SANCOR / ZURICH BR CIA / USEBENS / BANGETES / KIRTON SG / ALFA V&P / UNIAO / MBM / CENTAURO V&P / GENTE / MITSUI SUMITOMO / OMINT / VIRGINIA / INVESTPREV / ASSURANT / STARR / HDI SEG / INVESTPREV V&P / AIG / BB AUTO / ITAU BMG / SULAMERICA NAC / BERKLEY / PREVIMIL / ANGELUS / COMPREV V&P / HDI GLOBAL / COESP / ALIANÇA BA / EXCELSIOR / FAIRFAX / ARUANA), perfazendo outros R\$ 4632,52 milhões em prêmio emitido.

# Grupo de Ramos 10-Habitacional

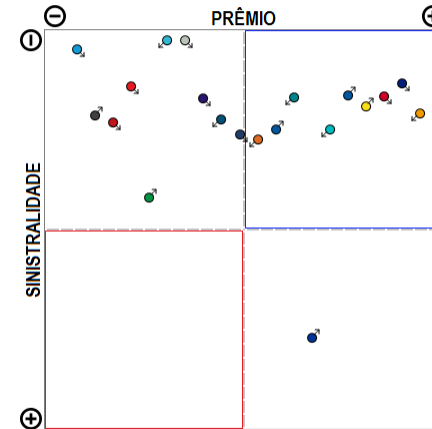
Análise entre JAN/2018 e ABR/2019 da relevância empresarial e da sinistralidade do grupo:  
10-Habitacional



Compilação a partir de dados públicos do Sistema de Estatísticas da SUSEP - A I4PRO Informática Ltda não se responsabiliza por incorreções da fonte.



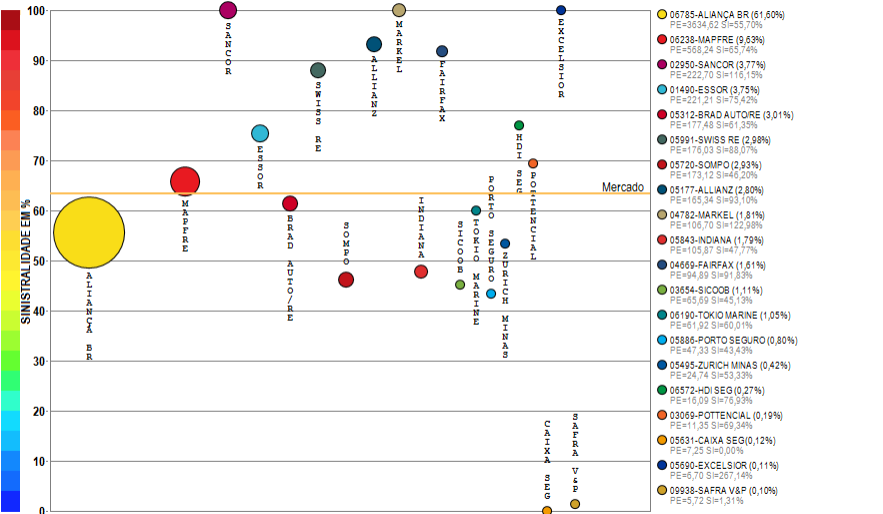
## RESUMO DE TENDÊNCIAS



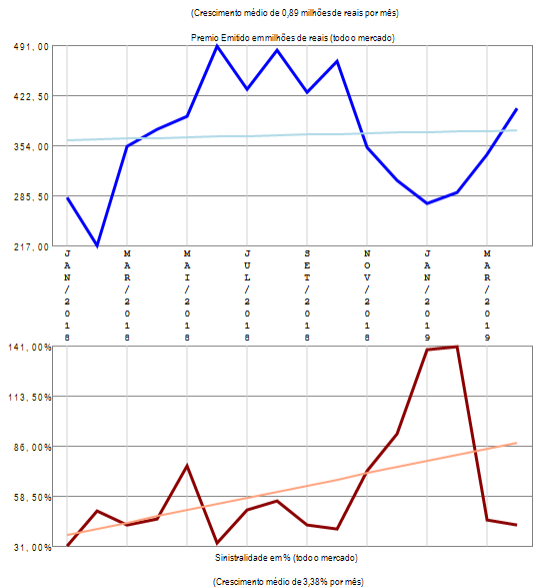
O grupo de ramos 10-Habitacional apresenta vários competidores (20) no período de JAN/2018 a ABR/2019, quando a sinistralidade média de mercado foi de 20,77%. Em relação ao Prêmio Emitido, observou-se diminuição média de 2,54 milhões de reais por mês, com correspondente crescimento médio de 0,08% por mês na Sinistralidade.

# Grupo de Ramos 11-Rural

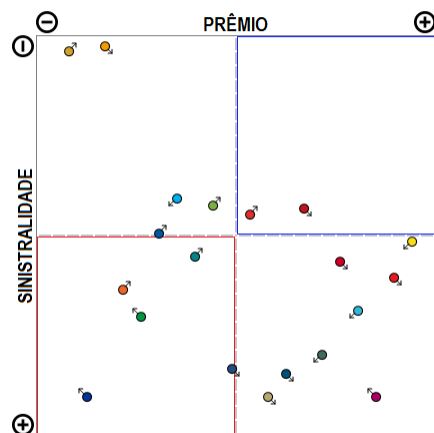
Análise entre JAN/2018 e ABR/2019 da relevância empresarial e da sinistralidade do grupo:  
11-Rural



- 06785-ALIANÇA BR (61,60%)  
PE=3634,62 S=53,70%
- 06238-MAPFRE (9,63%)  
PE=599,24 S=85,74%
- 02950-SANCOR (3,77%)  
PE=222,70 S=110,10%
- 01490-ESSOR (3,75%)  
PE=221,21 S=75,42%
- 05312-BRAD AUTORE (0,01%)  
PE=177,68 S=83,25%
- 05991-SWISS RE (2,98%)  
PE=176,03 S=88,07%
- 05720-SOMPO (2,93%)  
PE=173,12 S=84,20%
- 05177-ALLIANZ (2,80%)  
PE=165,34 S=93,10%
- 04782-MARKEL (1,81%)  
PE=106,70 S=122,98%
- 05843-INDIANA (1,79%)  
PE=103,87 S=147,77%
- 04669-FAIRFAX (1,61%)  
PE=94,89 S=91,83%
- 03854-SICOOB (1,11%)  
PE=65,89 S=43,13%
- 06190-TOKIO MARINE (1,05%)  
PE=61,92 S=60,01%
- 05866-PORTO SEGURO (0,80%)  
PE=47,33 S=42,49%
- 05495-ZURICH MINAS (0,42%)  
PE=24,74 S=93,33%
- 06572-HDI SEG (0,27%)  
PE=18,09 S=76,93%
- 03069-POTENCIAL (0,19%)  
PE=11,33 S=99,34%
- 05631-CAIXA SEG (0,12%)  
PE=7,23 S=0,00%
- 05990-EXCELSIOR (0,11%)  
PE=6,70 S=007,14%
- 09938-SAFRA V&P (0,10%)  
PE=5,72 S=1,31%



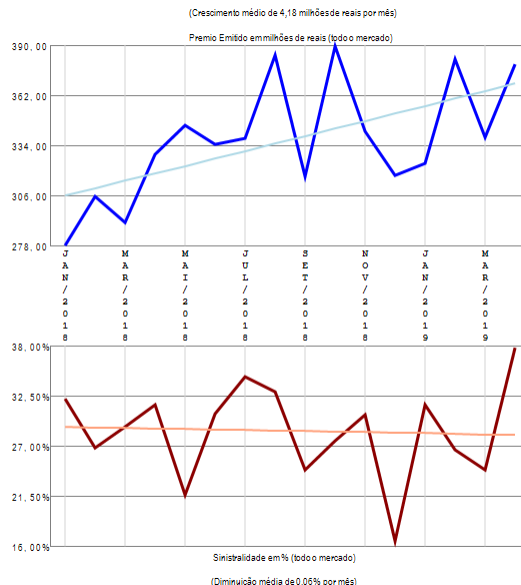
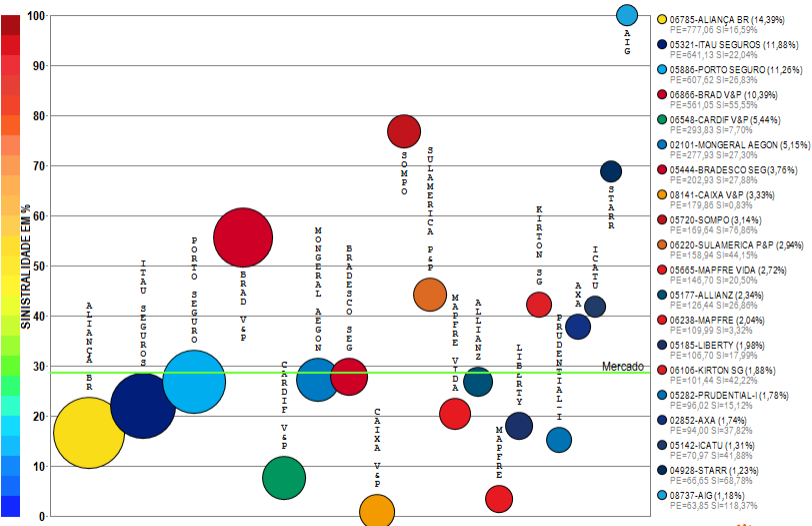
## RESUMO DE TENDÊNCIAS



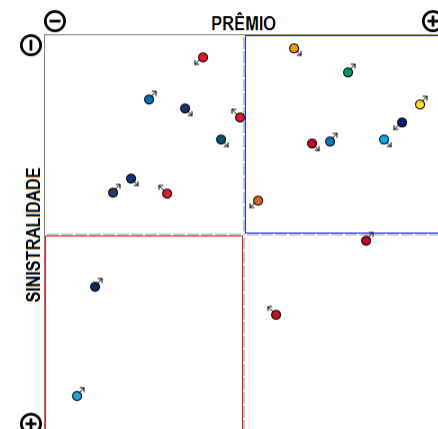
O grupo de ramos 11-Rural apresenta vários competidores (33) no período de JAN/2018 a ABR/2019, quando a sinistralidade média de mercado foi de 63,50%. Em relação ao Prêmio Emitido, observou-se crescimento médio de 0,89 milhões de reais por mês, com correspondente crescimento médio de 3,38% por mês na Sinistralidade. Além das 20 companhias apresentadas no gráfico existem outros participantes deste segmento (RIO GRANDE / AIG / ICATU / ZS SEG PREV / BERKLEY / AXA / LIBERTY / CHUBB SB / ALFA / PREVISUL), perfazendo outros R\$ 7,45 milhões em prêmio emitido.

# Grupo de Ramos 13-Pessoas Individual

Análise entre JAN/2018 e ABR/2019 da relevância empresarial e da sinistralidade do grupo:  
13-Pessoas Individual



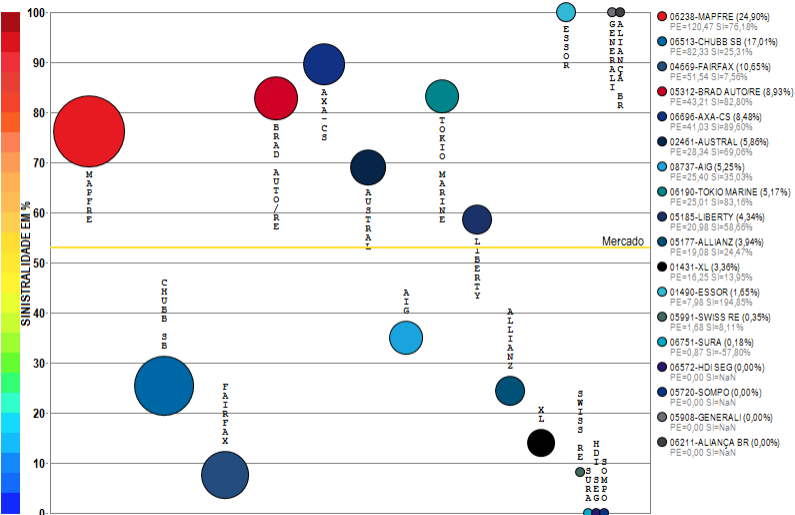
## RESUMO DE TENDÊNCIAS



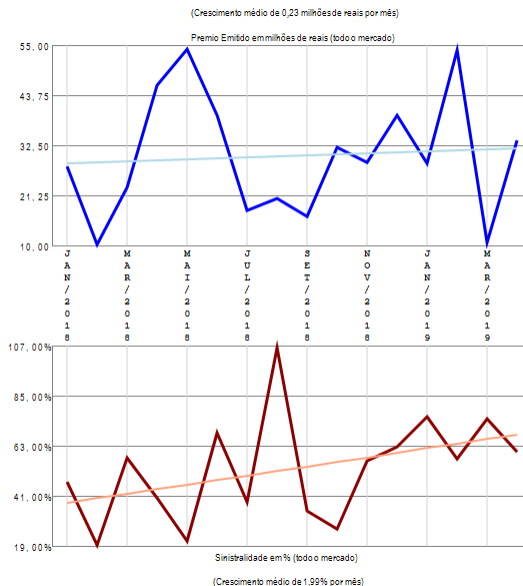
O grupo de ramos 13-Pessoas Individual apresenta vários competidores (53) no período de JAN/2018 a ABR/2019, quando a sinistralidade média de mercado foi de 28,66%. Em relação ao Prêmio Emitido, observou-se crescimento médio de 4,18 milhões de reais por mês, com correspondente diminuição média de 0,06% por mês na Sinistralidade. Além das 20 companhias apresentadas no gráfico existem outros participantes deste segmento (ZURICH MINAS / SICOOB / METLIFE S&P / TOKIO MARINE / ASSURANT / ZURICH BR CIA / SANCOR / VIRGINIA / CAIXA SEG / OMINT / GAZIN / INDIANA / PORTO SEGURO V&P / ITAU V&P / ALFA V&P / GENERALI / ALSEG / CHUBB SB / BANESTES / ZS SEG PREV / CENTAURO V&P / TOO / CAPEMISA V&P / SULAMERICA NAC / USEBENS / PREVISUL / INVESTPREV / INVESTPREV V&P / COMPREV V&P / SAFRA V&P / PREVIMIL / AZUL), perfazendo outros R\$ 545,59 milhões em prêmio emitido.

# Grupo de Ramos 14-Marítimos

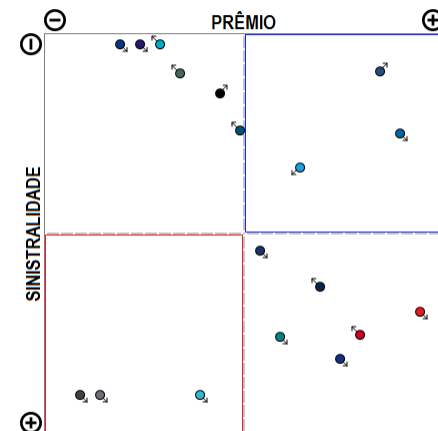
Análise entre JAN/2018 e ABR/2019 da relevância empresarial e da sinistralidade do grupo:  
14-Marítimos



Compilação a partir de dados públicos do Sistema de Estatísticas da SUSEP - A I4PRO Informática Ltda não se responsabiliza por incorreções da fonte.

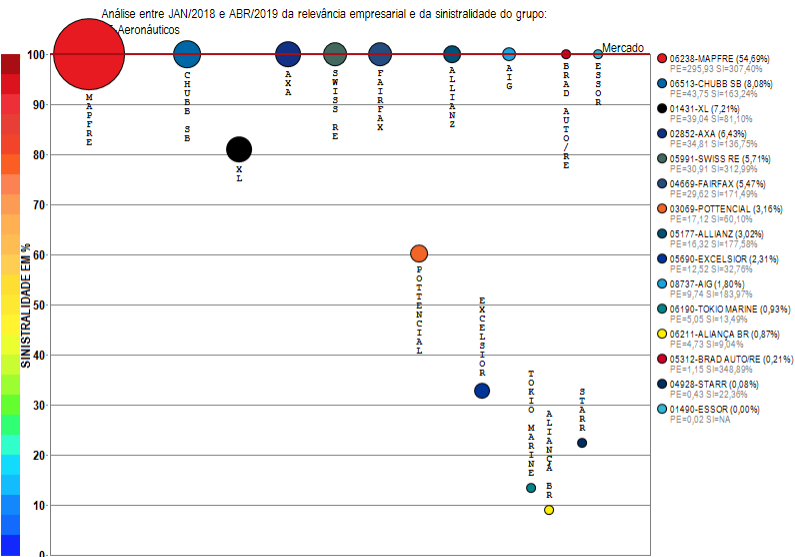


## RESUMO DE TENDÊNCIAS

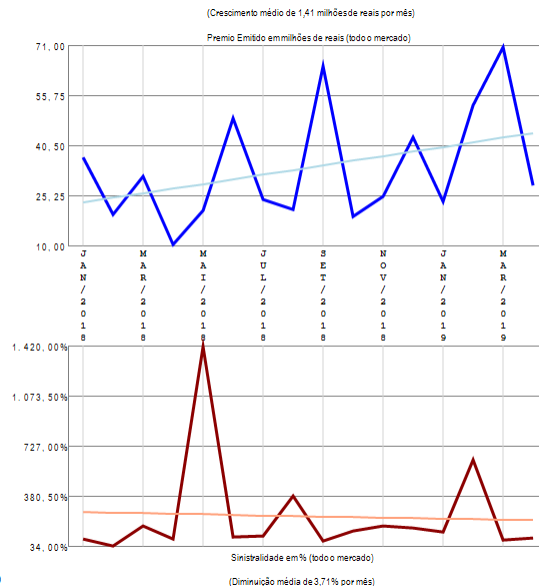


O grupo de ramos 14-Marítimos apresenta vários competidores (18) no período de JAN/2018 a ABR/2019, quando a sinistralidade média de mercado foi de 53,06%. Em relação ao Prêmio Emitido, observou-se crescimento médio de 0,23 milhões de reais por mês, com correspondente crescimento médio de 1,99% por mês na Sinistralidade.

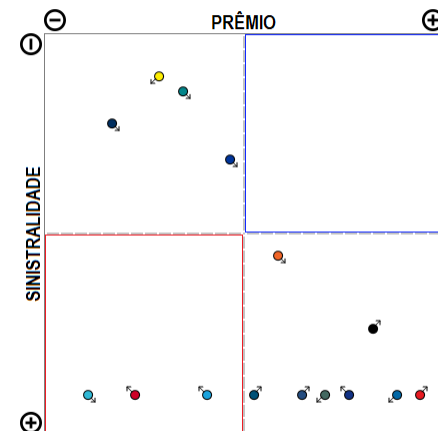
# Grupo de Ramos 15-Aeronáuticos



Compilação a partir de dados públicos do Sistema de Estatísticas da SUSEP - I4PRO Informática Ltda não se responsabiliza por incorreções da fonte.



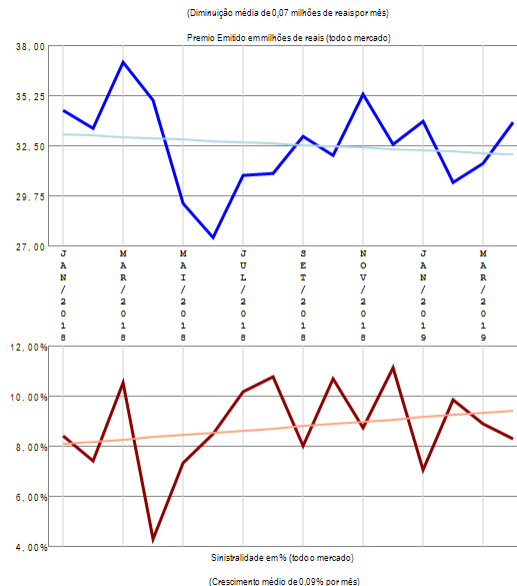
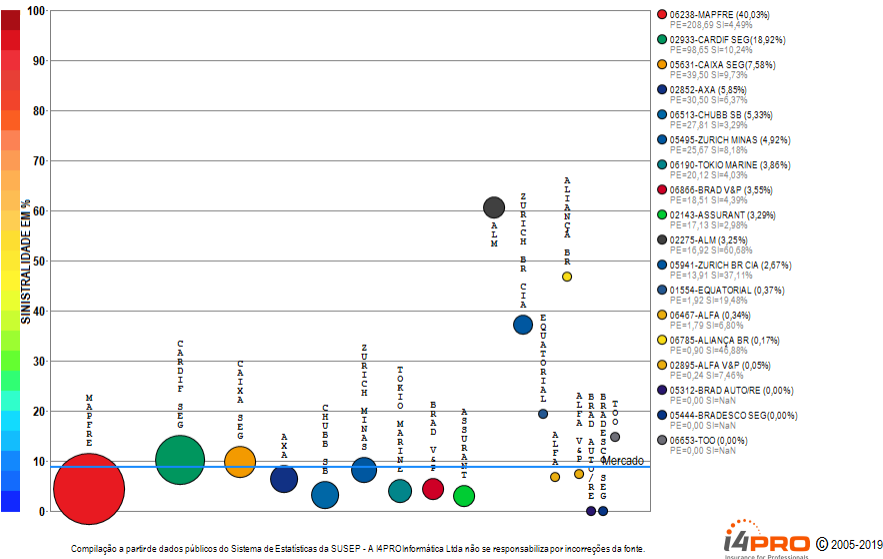
## RESUMO DE TENDÊNCIAS



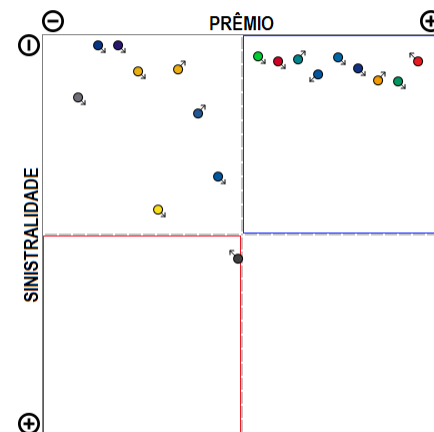
O grupo de ramos 15-Aeronáuticos apresenta vários competidores (15) no período de JAN/2018 a ABR/2019, quando a sinistralidade média de mercado foi superior a 100%. Em relação ao Prêmio Emitido, observou-se crescimento médio de 1,41 milhões de reais por mês, com correspondente diminuição média de 3,71% por mês na Sinistralidade.

# Grupo de Ramos 16-Microseguros

Análise entre JAN/2018 e ABR/2019 da relevância empresarial e da sinistralidade do grupo:  
16-Microseguros



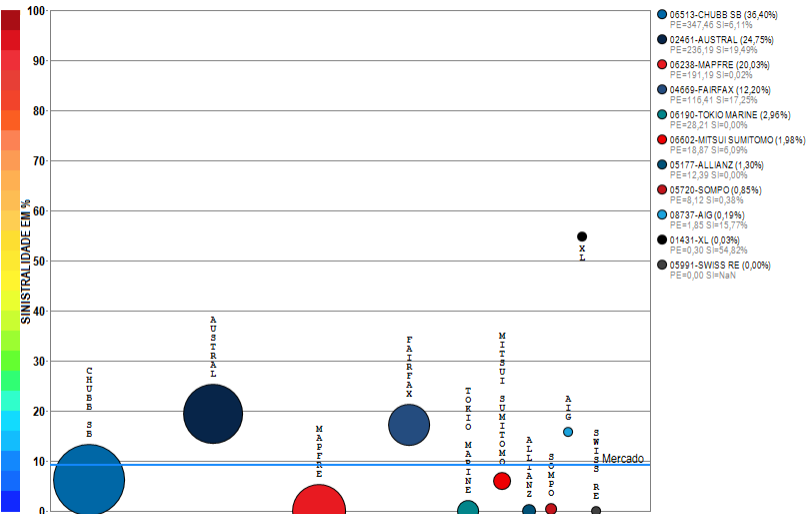
## RESUMO DE TENDÊNCIAS



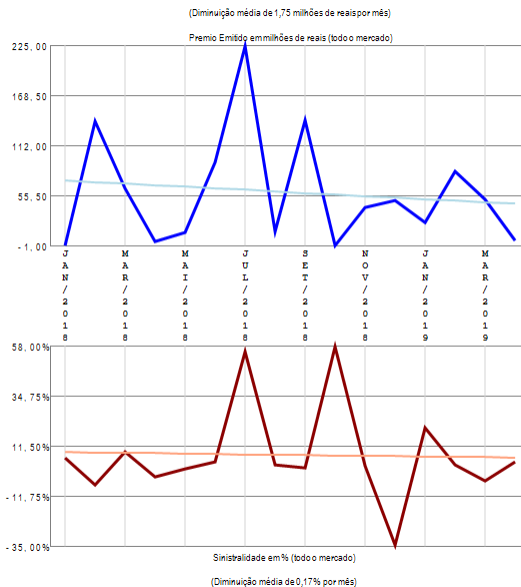
O grupo de ramos 16-Microseguros apresenta vários competidores (18) no período de JAN/2018 a ABR/2019, quando a sinistralidade média de mercado foi de 8,79%. Em relação ao Prêmio Emitido, observou-se diminuição média de 0,07 milhões de reais por mês, com correspondente crescimento médio de 0,09% por mês na Sinistralidade.

# Grupo de Ramos 17-Petróleo

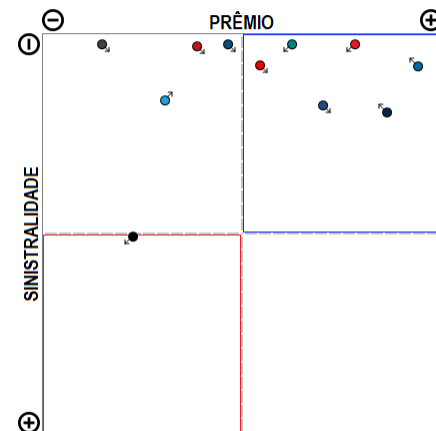
Análise entre JAN/2018 e ABR/2019 da relevância empresarial e da sinistralidade do grupo:  
17-Petróleo



Compilação a partir de dados públicos do Sistema de Estatísticas da SUSEP - A I4PRO Informática Ltda não se responsabiliza por incorreções da fonte.



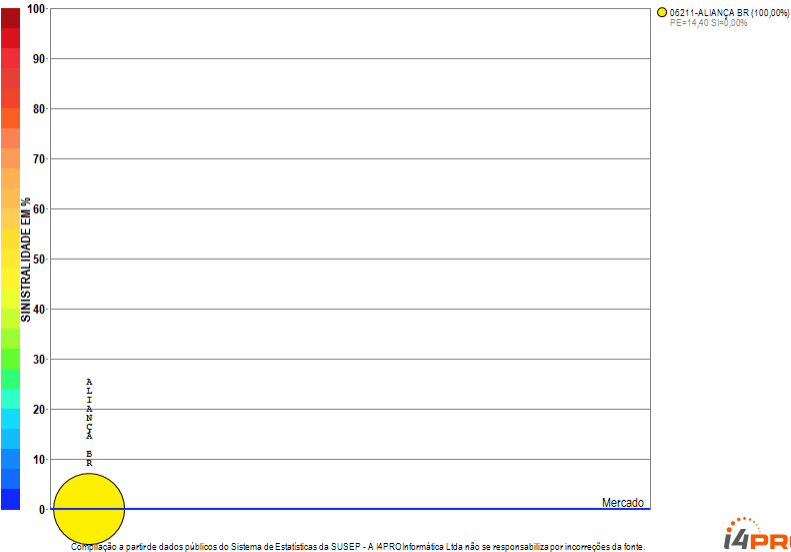
## RESUMO DE TENDÊNCIAS



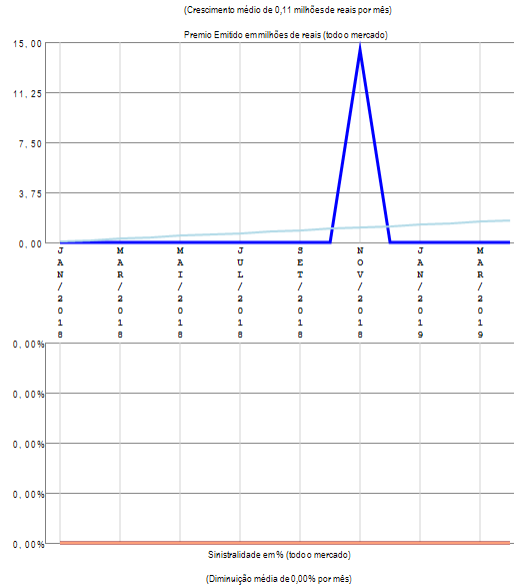
O grupo de ramos 17-Petróleo apresenta vários competidores (11) no período de JAN/2018 a ABR/2019, quando a sinistralidade média de mercado foi de 9,25%. Em relação ao Prêmio Emitido, observou-se diminuição média de 1,75 milhões de reais por mês, com correspondente diminuição média de 0,17% por mês na Sinistralidade.

# Grupo de Ramos 18-Nucleares

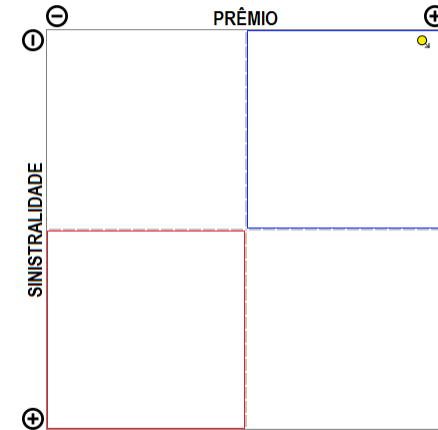
Análise entre JAN/2018 e ABR/2019 da relevância empresarial e da sinistralidade do grupo: 18-Nucleares



**i4PRO** © 2005-2019  
Insurance for Professionals



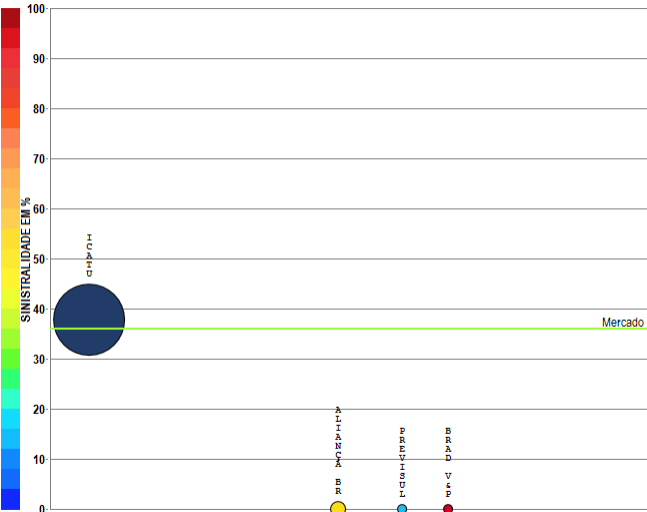
## RESUMO DE TENDÊNCIAS



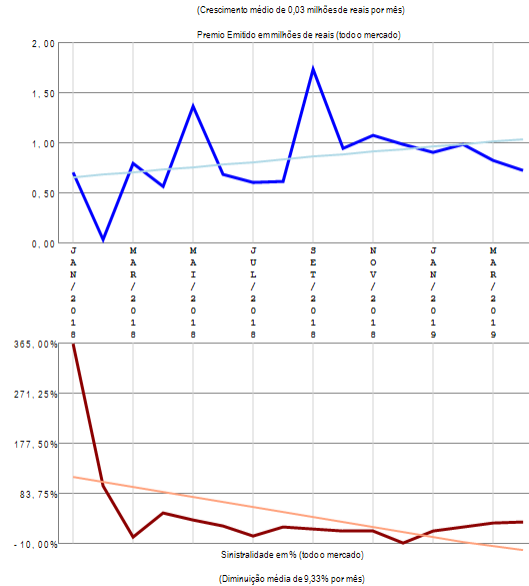
O grupo de ramos 18-Nucleares apresenta apenas uma companhia com emissão de prêmio no período de JAN/2018 a ABR/2019, quando a sinistralidade média de mercado foi negativa. Em relação ao Prêmio Emitido, observou-se crescimento médio de 0,11 milhões de reais por mês, com correspondente diminuição média de 0,00% por mês na Sinistralidade.

# Grupo de Ramos 22-Pessoas-EFPC

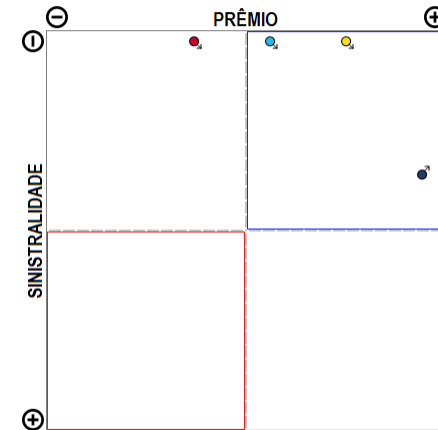
Análise entre JAN/2018 e ABR/2019 da relevância empresarial e da sinistralidade do grupo:  
22-Pessoas-EFPC



Compilação a partir de dados públicos do Sistema de Estatísticas da SUSEP - A I4PRO Informática Ltda não se responsabiliza por incorreções da fonte.



## RESUMO DE TENDÊNCIAS

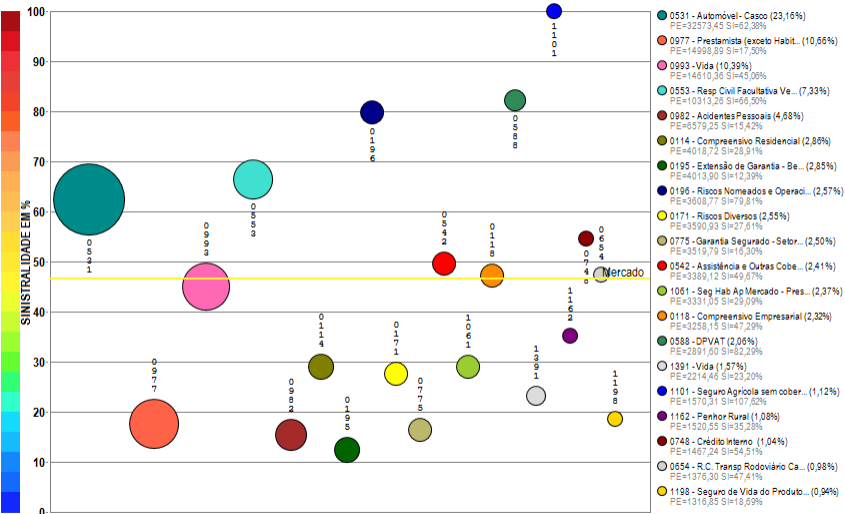


O grupo de ramos 22-Pessoas-EFPC apresenta poucos competidores (4) no período de JAN/2018 a ABR/2019, quando a sinistralidade média de mercado foi de 35,97%. Em relação ao Prêmio Emitido, observou-se crescimento médio de 0,03 milhões de reais por mês, com correspondente diminuição média de 9,33% por mês na Sinistralidade.

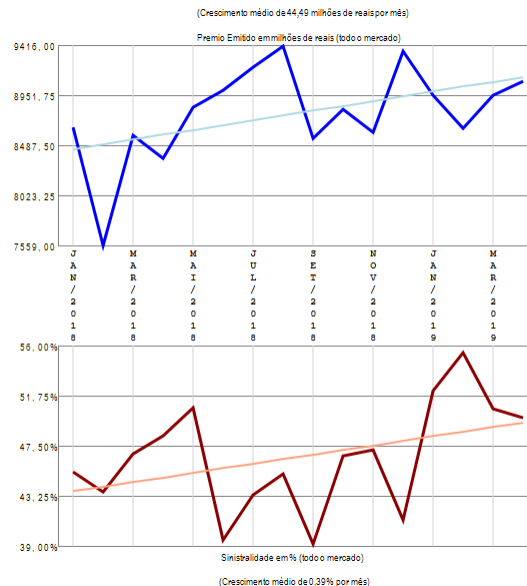
# **Análise por Ramos SUSEP**

# Resumo dos Ramos SUSEP

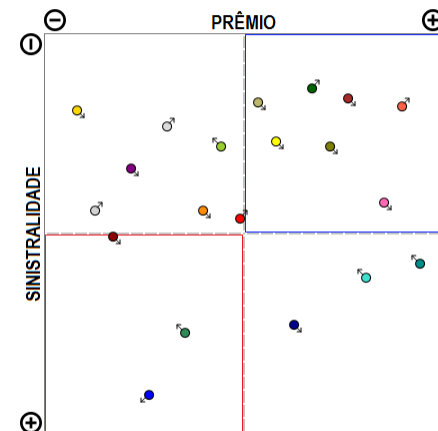
Análise entre JAN/2018 e ABR/2019 da relevância empresarial de todos os ramos SUSEP e suas sinistralidades.



Compilação a partir de dados públicos do Sistema de Estatísticas da SUSEP - A I4PRO Informática Ltda não se responsabiliza por incorreções da fonte.



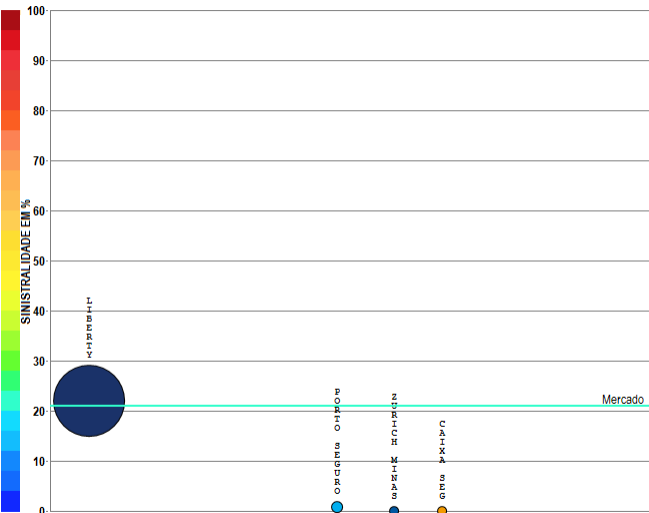
## RESUMO DE TENDÊNCIAS



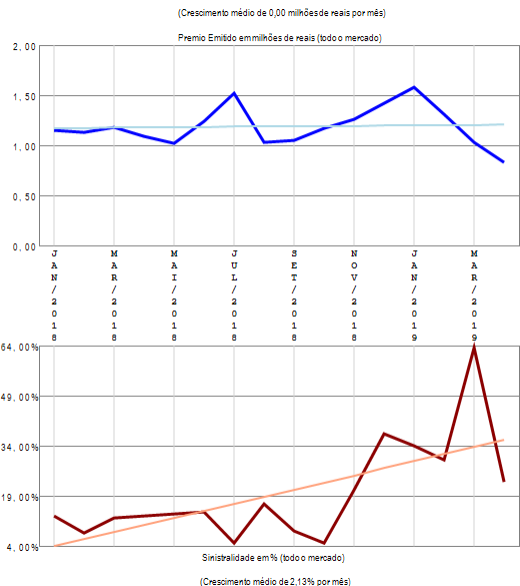
O mercado apresenta muitos ramos com emissão de prêmio (108) no período de JAN/2018 a ABR/2019, quando a sinistralidade média de mercado foi de 46,55%. Em relação ao Prêmio Emitido pelo mercado neste período, observou-se crescimento médio de 44,49 milhões de reais por mês, com correspondente crescimento médio de 0,39% por mês na Sinistralidade. Além dos 20 ramos apresentados no gráfico existem outros ramos com emissão (0621 / 0351 / 1065 / 1734 / 1102 / 1381 / 0990 / 0984 / 0520 / 0655 / 1377 / 0622 / 0929 / 0310 / 1369 / 0116 / 1390 / 0746 / 1068 / 1130 / 0167 / 0378 / 0141 / 0628 / 1535 / 1433 / 0776 / 1601 / 1602 / 1417 / 1329 / 1528 / 1384 / 0623 / 0313 / 0969 / 0524 / 0987 / 0632 / 1537 / 0749 / 0980 / 0525 / 0173 / 0638 / 0644 / 1597 / 1107 / 0652 / 0112 / 1574 / 0656 / 1872 / 0711 / 1164 / 2293 / 1387 / 0745 / 1103 / 1428 / 0526 / 0327 / 0658 / 1383 / 1336 / 0936 / 0743 / 0870 / 0750 / 1105 / 1104 / 1380 / 1457 / 0111 / 0739 / 0435 / 0981 / 0457 / 0589 / 1163 / 0991 / 1108 / 0433 / 0860 / 0740 / 0747 / 0115 / 0234), perfazendo outros R\$ 20498,18 milhões em prêmio emitido.

# Ramo 0112 - Assistência - Bens em Geral

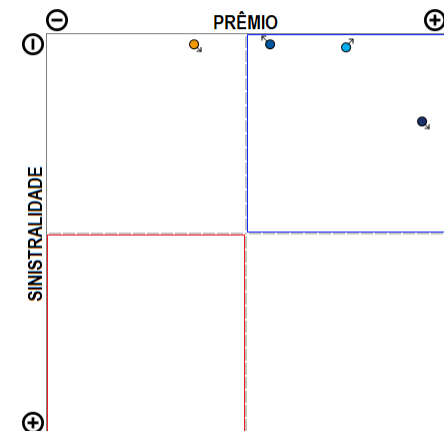
Análise entre JAN/2018 e ABR/2019 da relevância empresarial e da sinistralidade do ramo:  
0112 - Assistência - Bens em Geral



Compilação a partir de dados públicos do Sistema de Estatísticas da SUSEP - A I4PRO Informática Ltda não se responsabiliza por incorreções da fonte.



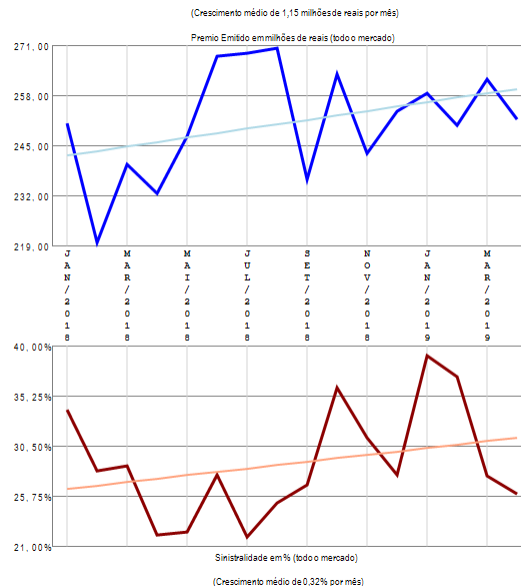
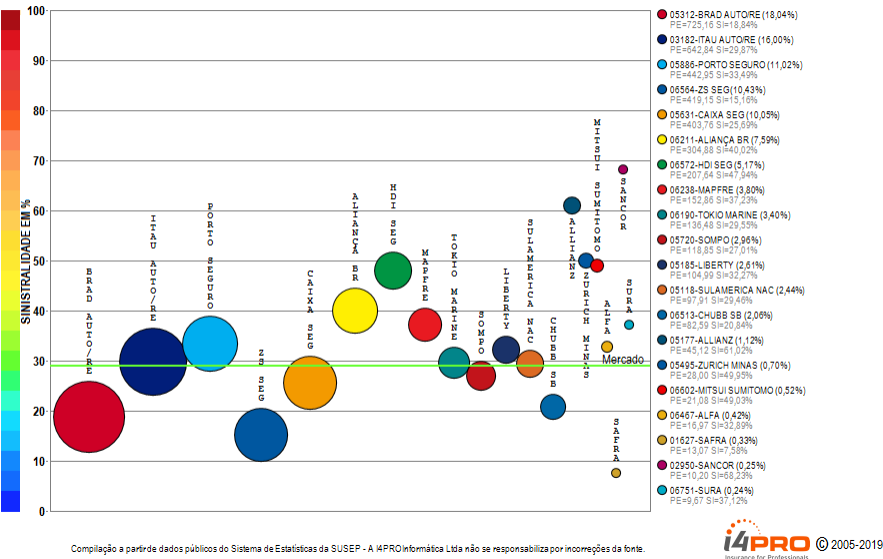
## RESUMO DE TENDÊNCIAS



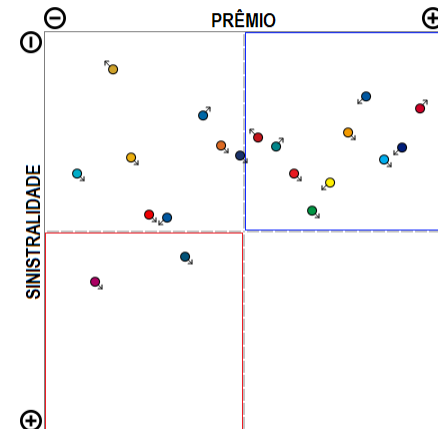
O ramo 0112 - Assistência - Bens em Geral apresenta poucos competidores (4) no período de JAN/2018 a ABR/2019, quando a sinistralidade média de mercado foi de 20,93%. Em relação ao Prêmio Emitido pelo mercado neste período, observou-se crescimento médio de 0,00 milhões de reais por mês, com correspondente crescimento médio de 2,13% por mês na Sinistralidade.

# Ramo 0114 - Compreensivo Residencial

Análise entre JAN/2018 e ABR/2019 da relevância empresarial e da sinistralidade do ramo:  
0114 - Compreensivo Residencial



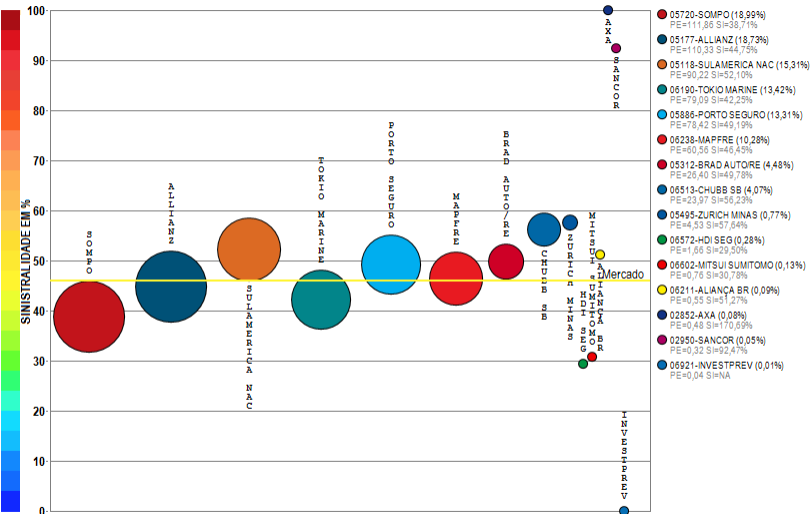
## RESUMO DE TENDÊNCIAS



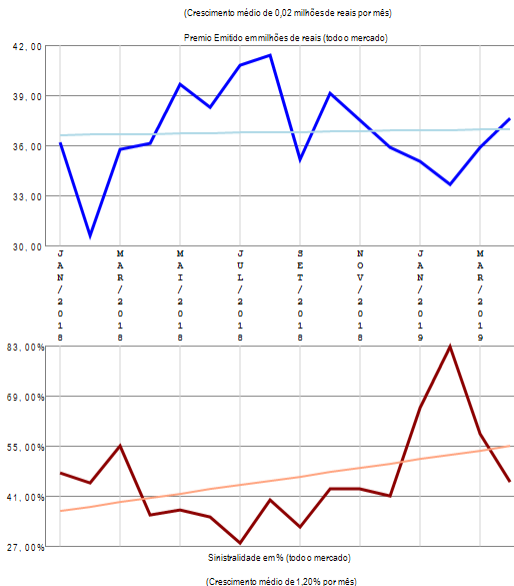
O ramo 0114 - Compreensivo Residencial apresenta vários competidores (37) no período de JAN/2018 a ABR/2019, quando a sinistralidade média de mercado foi de 28,91%. Em relação ao Prêmio Emitido pelo mercado neste período, observou-se crescimento médio de 1,15 milhões de reais por mês, com correspondente crescimento médio de 0,32% por mês na Sinistralidade. Além das 20 companhias apresentadas no gráfico existem outros participantes deste segmento (CARDIF SEG / ZURICH BR CIA / GENERALI / ALIANÇA BR / BANESTES / FAIRFAX / AXA / UNIMED P / AZUL / INVESTPREV / EXCELSIOR / BB AUTO / ESSOR / ALSEG / AIG / GENTE / USEBENS), perfazendo outros R\$ 4018,72 milhões em prêmio emitido.

# Ramo 0116 - Compreensivo Condomínio

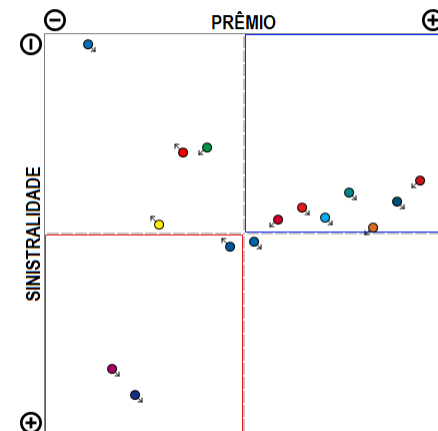
Análise entre JAN/2018 e ABR/2019 da relevância empresarial e da sinistralidade do ramo:  
0116 - Compreensivo Condomínio



Compilação a partir de dados públicos do Sistema de Estatísticas da SUSEP - A I4PRO Informática Ltda não se responsabiliza por incorreções da fonte.



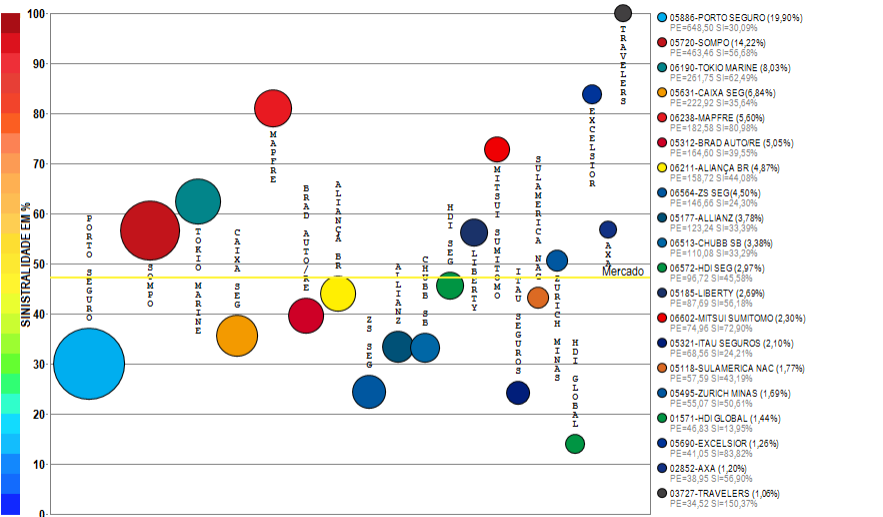
## RESUMO DE TENDÊNCIAS



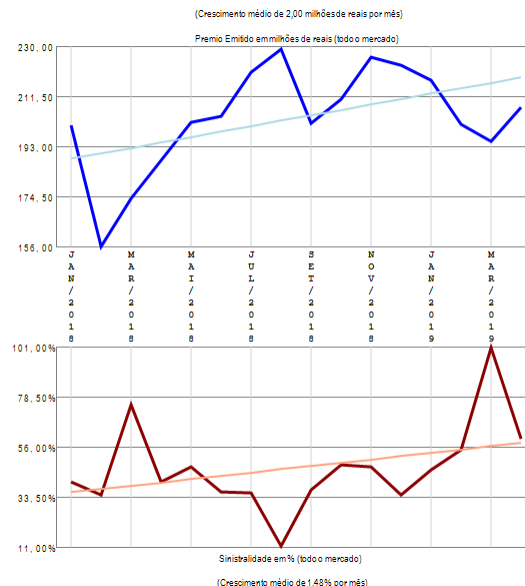
O ramo 0116 - Compreensivo Condomínio apresenta vários competidores (15) no período de JAN/2018 a ABR/2019, quando a sinistralidade média de mercado foi de 45,95%. Em relação ao Prêmio Emitido pelo mercado neste período, observou-se crescimento médio de 0,02 milhões de reais por mês, com correspondente crescimento médio de 1,20% por mês na Sinistralidade.

# Ramo 0118 - Compreensivo Empresarial

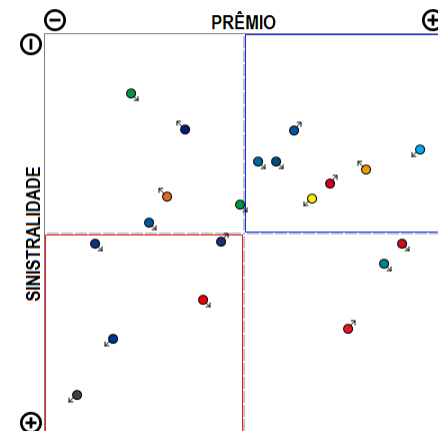
Análise entre JAN/2018 e ABR/2019 da relevância empresarial e da sinistralidade do ramo:  
0118 - Compreensivo Empresarial



Compilação a partir de dados públicos do Sistema de Estatísticas da SUSEP - A I4PRO Informática Ltda não se responsabiliza por incorreções da fonte.



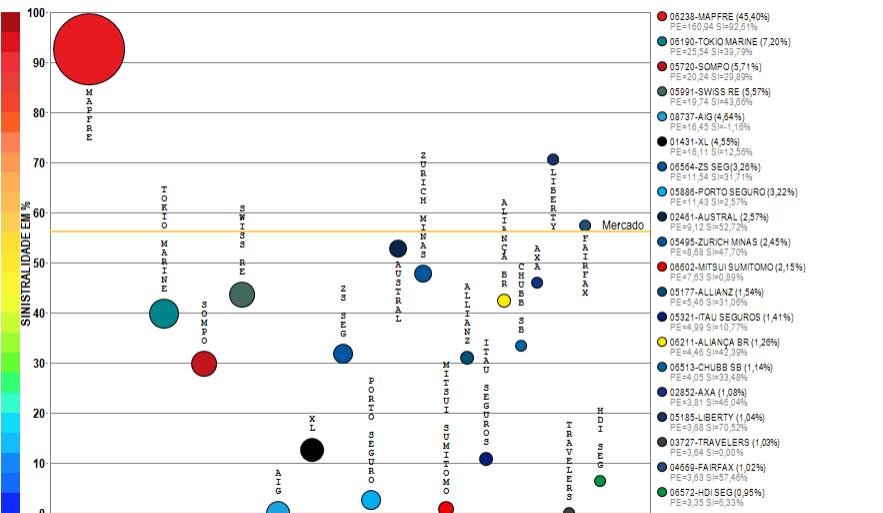
## RESUMO DE TENDÊNCIAS



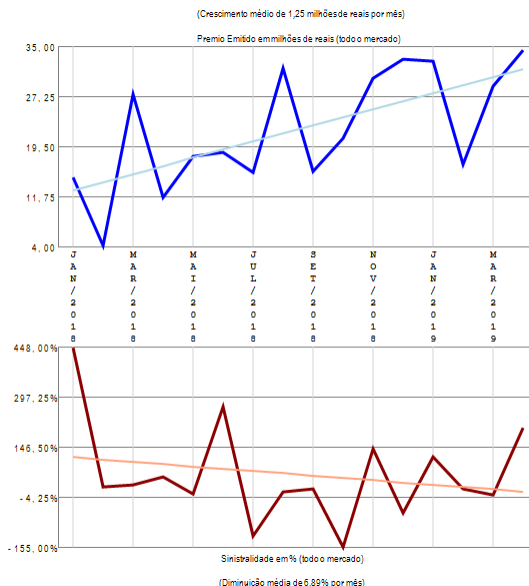
O ramo 0118 - Compreensivo Empresarial apresenta vários competidores (44) no período de JAN/2018 a ABR/2019, quando a sinistralidade média de mercado foi de 47,29%. Em relação ao Prêmio Emitido pelo mercado neste período, observou-se crescimento médio de 2,00 milhões de reais por mês, com correspondente crescimento médio de 1,48% por mês na Sinistralidade. Além das 20 companhias apresentadas no gráfico existem outros participantes deste segmento (SWISS RE / AIG / SURA / ALFA / FATOR / SAFRA / SANCOR / FAIRFAX / XL / ZURICH BR CIA / GENERALI / UNIMED P / AXA-CS / ESSOR / ARGO / STARR / ALIANÇA BR / GENTE / INVESTPREV / AUSTRAL / ALSEG / BANESTES / CARDIF SEG / USEBENS), perfazendo outros R\$ 3258,15 milhões em prêmio emitido.

# Ramo 0141 - Lucros Cessantes

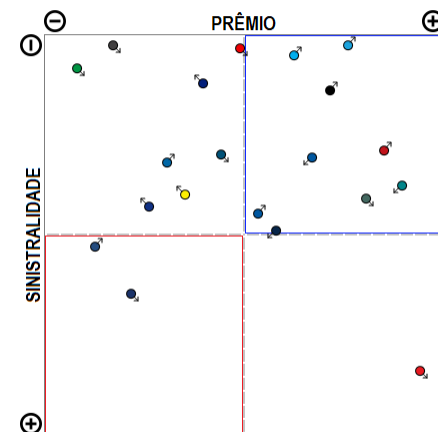
Análise entre JAN/2018 e ABR/2019 da relevância empresarial e da sinistralidade do ramo:  
0141 - Lucros Cessantes



Compilação a partir de dados públicos do Sistema de Estatísticas da SUSEP - A I4PRO Informática Ltda não se responsabiliza por incorreções da fonte.



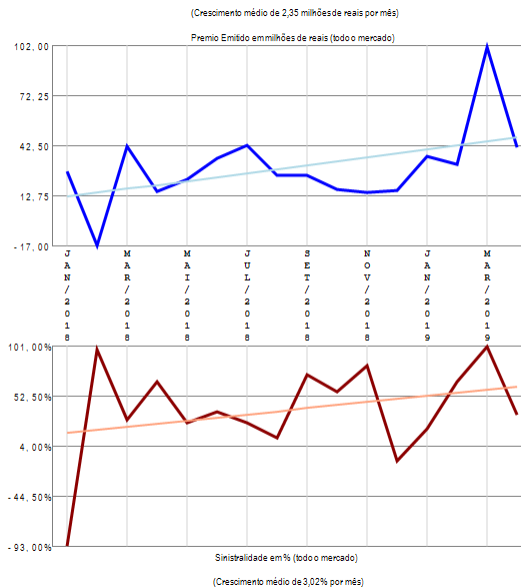
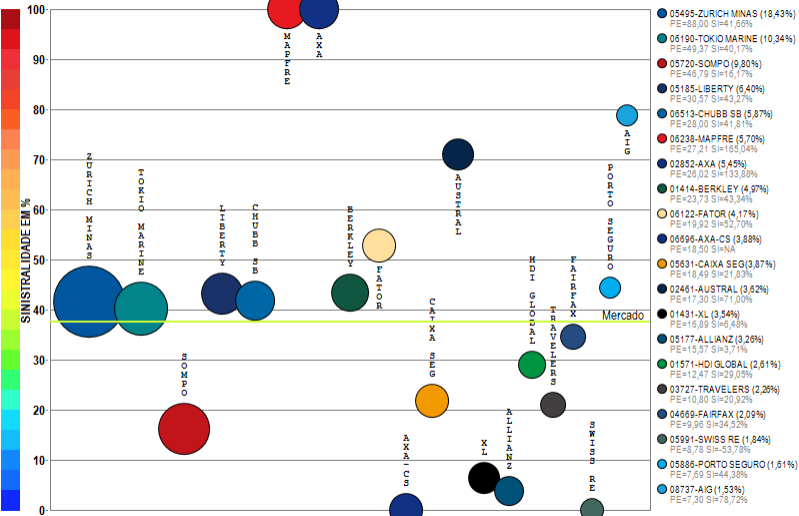
## RESUMO DE TENDÊNCIAS



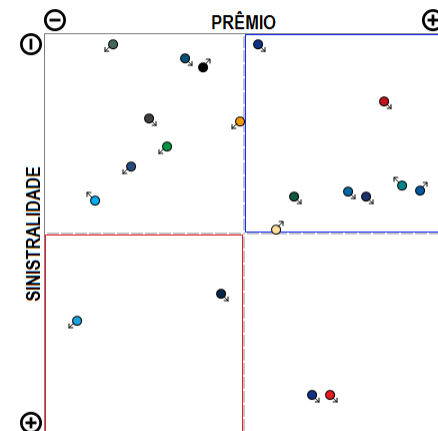
O ramo 0141 - Lucros Cessantes apresenta vários competidores (36) no período de JAN/2018 a ABR/2019, quando a sinistralidade média de mercado foi de 56,11%. Em relação ao Prêmio Emitido pelo mercado neste período, observou-se crescimento médio de 1,25 milhões de reais por mês, com correspondente diminuição média de 6,89% por mês na Sinistralidade. Além das 20 companhias apresentadas no gráfico existem outros participantes deste segmento (SULAMERICA NAC / EXCELSIOR / AXA-CS / FATOR / ALFA / CAIXA SEG / ZURICH BR CIA / SURA / HDI GLOBAL / SANCOR / UNIMED P / BRAD AUTO/RE / ESSOR / ARGO / INVESTPREV / GENTE), perfazendo outros R\$ 354,52 milhões em prêmio emitido.

# Ramo 0167 - Riscos de Engenharia

Análise entre JAN/2018 e ABR/2019 da relevância empresarial e da sinistralidade do ramo:  
0167 - Riscos de Engenharia



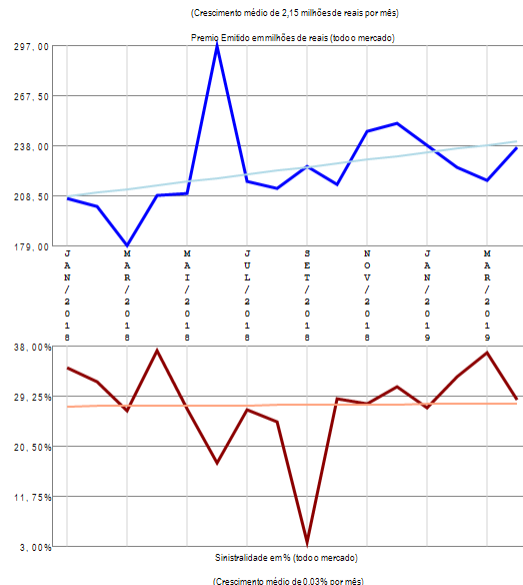
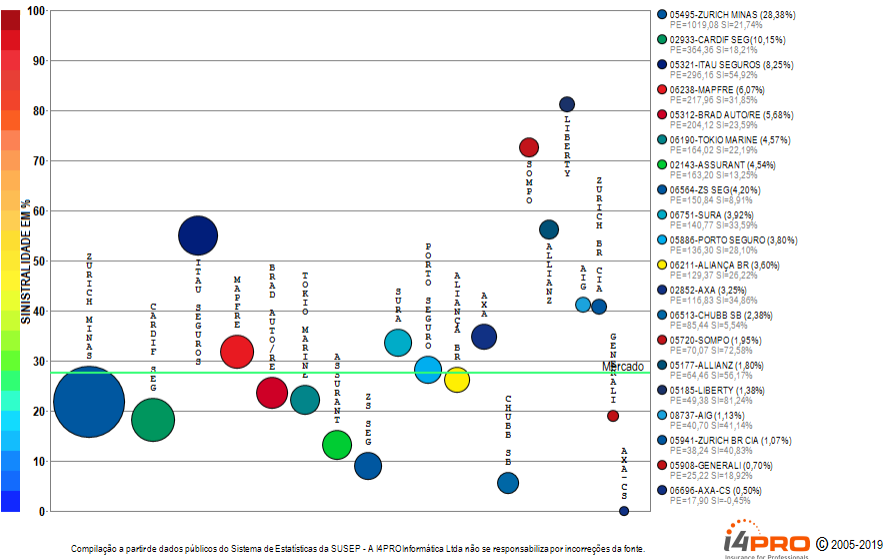
## RESUMO DE TENDÊNCIAS



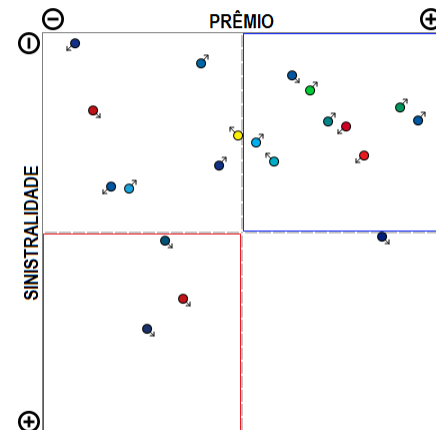
O ramo 0167 - Riscos de Engenharia apresenta vários competidores (33) no período de JAN/2018 a ABR/2019, quando a sinistralidade média de mercado foi de 37,56%. Em relação ao Prêmio Emitido pelo mercado neste período, observou-se crescimento médio de 2,35 milhões de reais por mês, com correspondente crescimento médio de 3,02% por mês na Sinistralidade. Além das 20 companhias apresentadas no gráfico existem outros participantes deste segmento (ALIANÇA BR / POTTENCIAL / STARR / GENERALI / ARGO / MITSUI SUMITOMO / SURA / ZURICH BR CIA / SULAMERICA NAC / ITAU SEGUROS), perfazendo outros R\$ 477,37 milhões em prêmio emitido.

# Ramo 0171 - Riscos Diversos

Análise entre JAN/2018 e ABR/2019 da relevância empresarial e da sinistralidade do ramo:  
0171 - Riscos Diversos

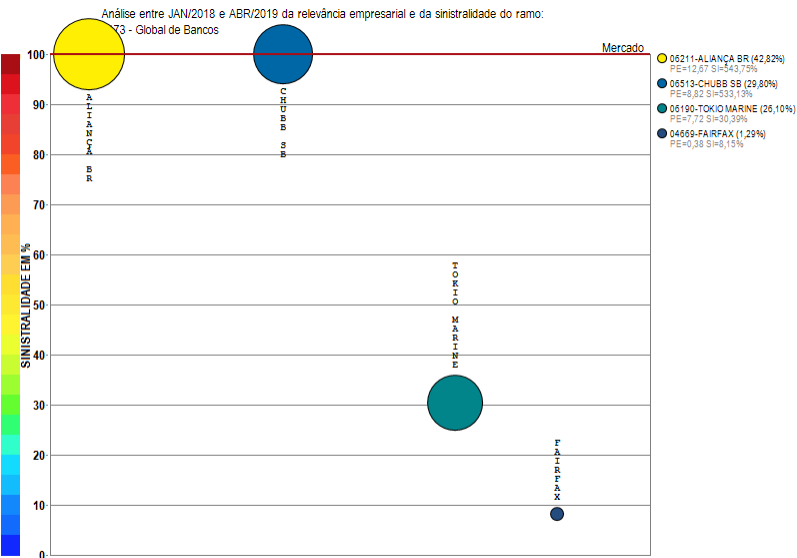


## RESUMO DE TENDÊNCIAS



O ramo 0171 - Riscos Diversos apresenta vários competidores (45) no período de JAN/2018 a ABR/2019, quando a sinistralidade média de mercado foi de 27,61%. Em relação ao Prêmio Emitido pelo mercado neste período, observou-se crescimento médio de 2,15 milhões de reais por mês, com correspondente crescimento médio de 0,03% por mês na Sinistralidade. Além das 20 companhias apresentadas no gráfico existem outros participantes deste segmento (SAFRA / BERKLEY / ARGO / HDI GLOBAL / POTTENCIAL / FAIRFAX / HDI SEG / FATOR / MITSUI SUMITOMO / STARR / BRADESCO SEG / VIRGINIA / EXCELSIOR / XL / TOO / KIRTON SG / TRAVELERS / CAIXA SEG / BANESTES / ARUANA / USEBENS / ESSOR / GENTE / SWISS RE / SULAMERICA NAC), perfazendo outros R\$ 3590,93 milhões em prêmio emitido.

# Ramo 0173 - Global de Bancos

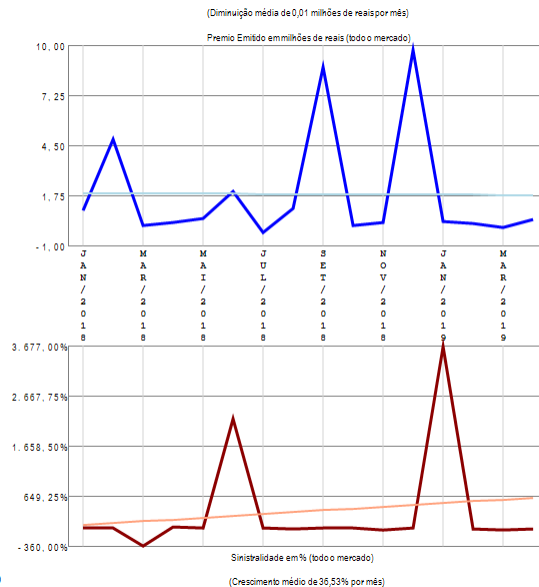


Compilação a partir de dados públicos do Sistema de Estatísticas da SUSEP - A I4PRO Informática Ltda não se responsabiliza por incorreções da fonte.

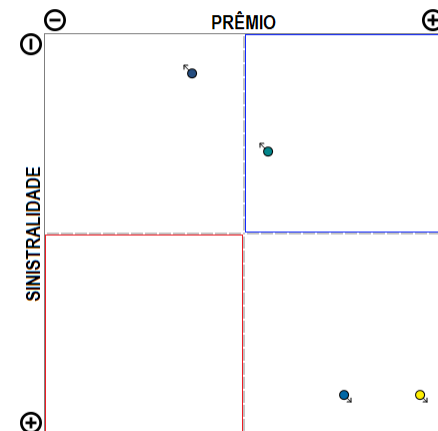


© 2005-2019

Insurance for Professionals



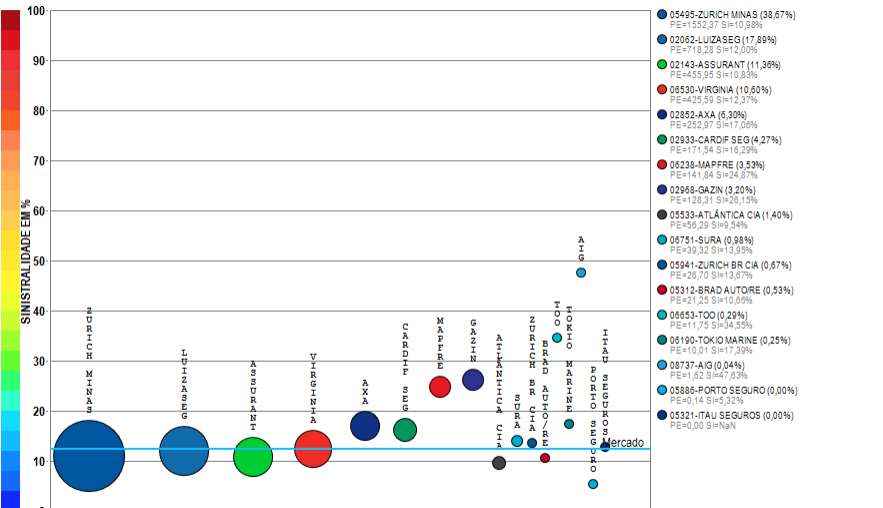
## RESUMO DE TENDÊNCIAS



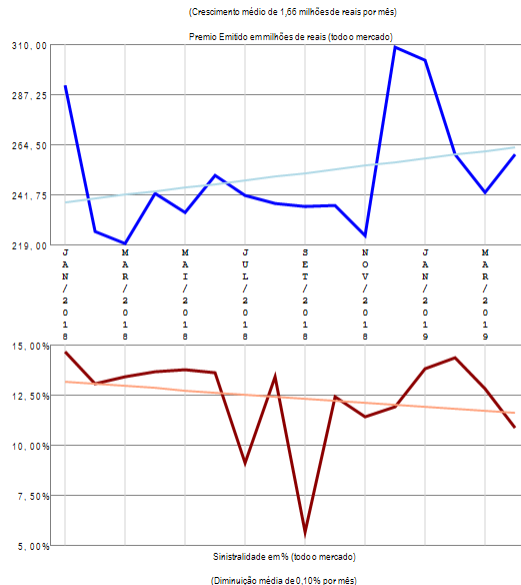
O ramo 0173 - Global de Bancos apresenta poucos competidores (4) no período de JAN/2018 a ABR/2019, quando a sinistralidade média de mercado foi superior a 100%. Em relação ao Prêmio Emitido pelo mercado neste período, observou-se diminuição média de 0,01 milhões de reais por mês, com correspondente crescimento médio de 36,53% por mês na Sinistralidade.

# Ramo 0195 - Extensão de Garantia - Bens em Geral

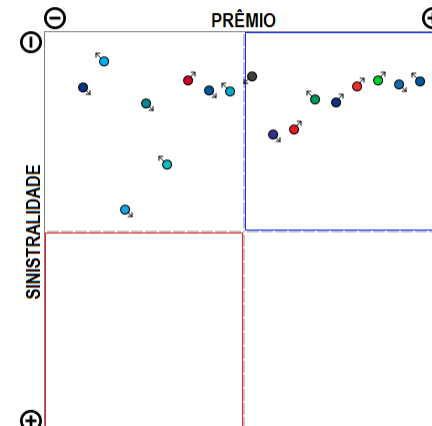
Análise entre JAN/2018 e ABR/2019 da relevância empresarial e da sinistralidade do ramo:  
0195 - Extensão de Garantia - Bens em Geral



Compilação a partir de dados públicos do Sistema de Estatísticas da SUSEP - A I4PRO Informática Ltda não se responsabiliza por incorreções da fonte.



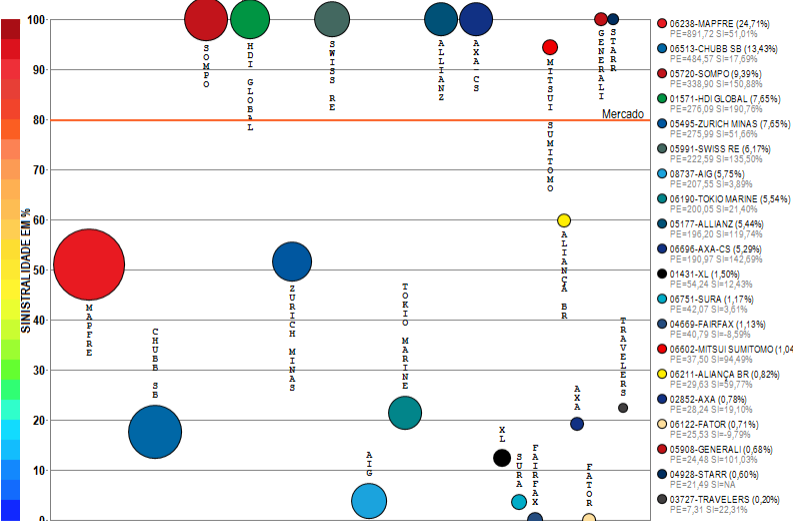
## RESUMO DE TENDÊNCIAS



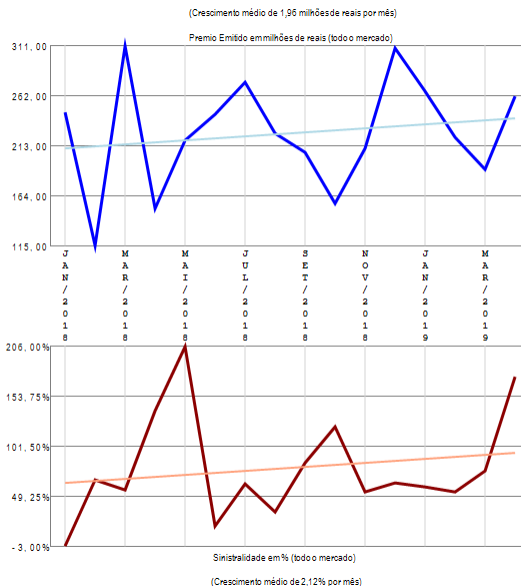
O ramo 0195 - Extensão de Garantia - Bens em Geral apresenta vários competidores (17) no período de JAN/2018 a ABR/2019, quando a sinistralidade média de mercado foi de 12,39%. Em relação ao Prêmio Emitido pelo mercado neste período, observou-se crescimento médio de 1,66 milhões de reais por mês, com correspondente diminuição média de 0,10% por mês na Sinistralidade.

# Ramo 0196 - Riscos Nomeados e Operacionais

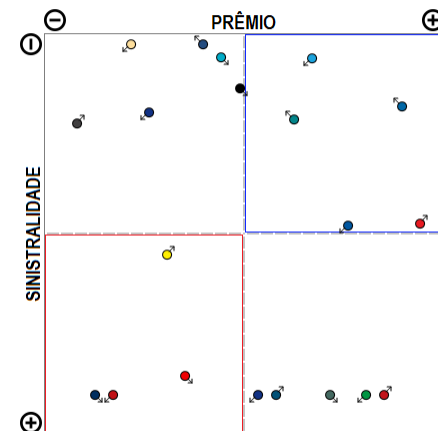
Análise entre JAN/2018 e ABR/2019 da relevância empresarial e da sinistralidade do ramo:  
0196 - Riscos Nomeados e Operacionais



Compilação a partir de dados públicos do Sistema de Estatísticas da SUSEP - A I4PRO Informática Ltda não se responsabiliza por incorreções da fonte.



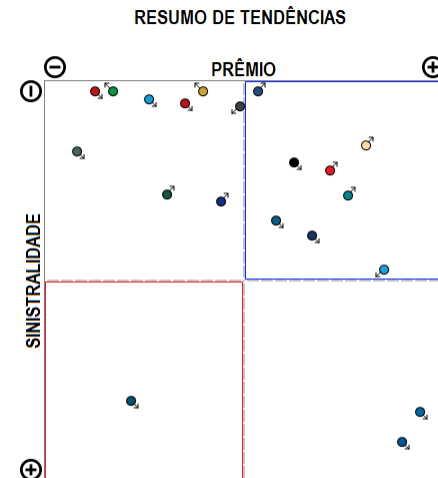
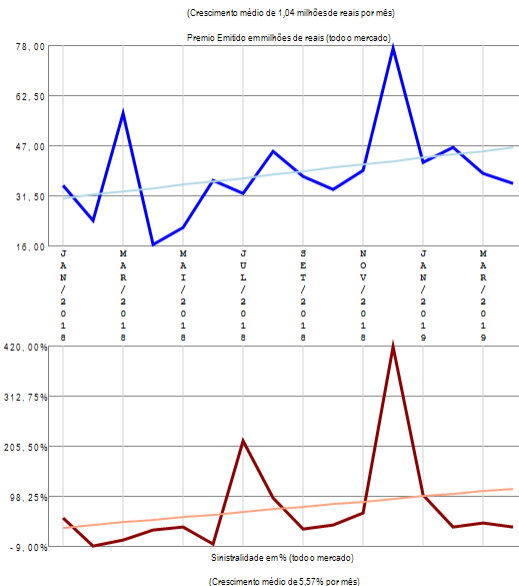
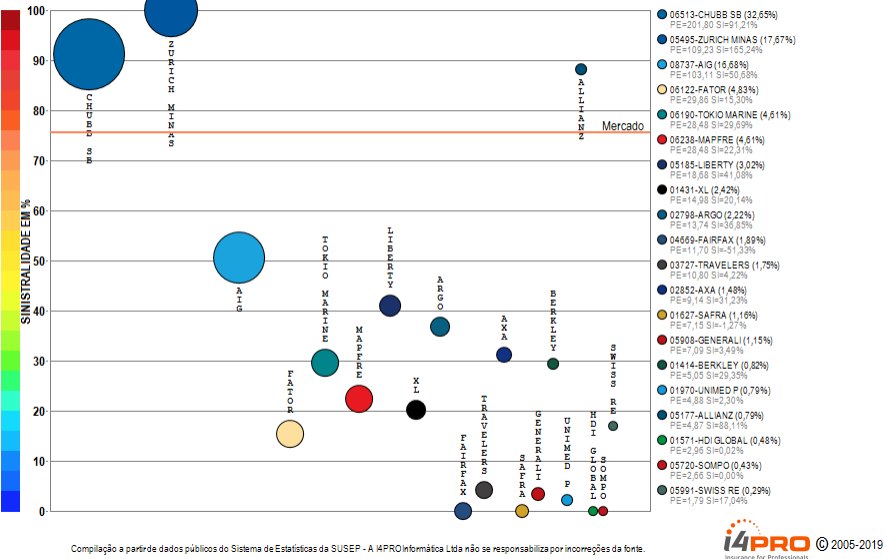
## RESUMO DE TENDÊNCIAS



O ramo 0196 - Riscos Nomeados e Operacionais apresenta vários competidores (26) no período de JAN/2018 a ABR/2019, quando a sinistralidade média de mercado foi de 79,81%. Em relação ao Prêmio Emitido pelo mercado neste período, observou-se crescimento médio de 1,96 milhões de reais por mês, com correspondente crescimento médio de 2,12% por mês na Sinistralidade. Além das 20 companhias apresentadas no gráfico existem outros participantes deste segmento (AUSTRAL / LIBERTY / ZURICH BR CIA / ARGO / HDI SEG), perfazendo outros R\$ 3608,77 milhões em prêmio emitido.

# Ramo 0310 - R.C. de Administradores e Diretores - D&O

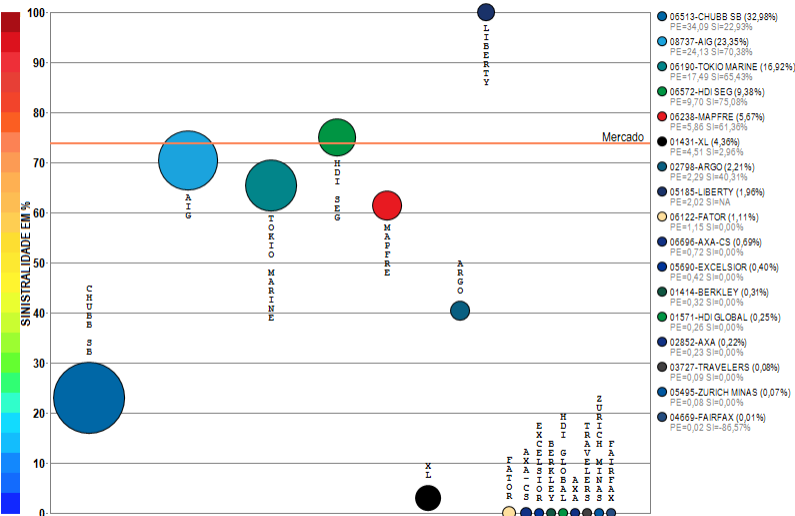
Análise entre JAN/2018 e ABR/2019 da relevância empresarial e da sinistralidade do ramo:  
0310 - R.C. de Administradores e Diretores - D&O



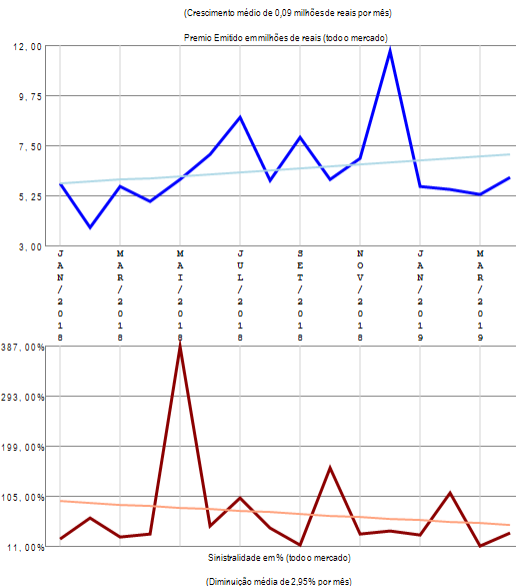
O ramo 0310 - R.C. de Administradores e Diretores - D&O apresenta vários competidores (22) no período de JAN/2018 a ABR/2019, quando a sinistralidade média de mercado foi de 75,53%. Em relação ao Prêmio Emitido pelo mercado neste período, observou-se crescimento médio de 1,04 milhões de reais por mês, com correspondente crescimento médio de 5,57% por mês na Sinistralidade. Além das 20 companhias apresentadas no gráfico existem outros participantes deste segmento (STARR), perfazendo outros R\$ 618,14 milhões em prêmio emitido.

# Ramo 0313 - R.C. Riscos Ambientais

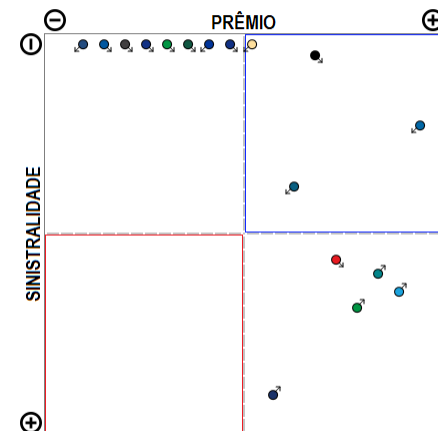
Análise entre JAN/2018 e ABR/2019 da relevância empresarial e da sinistralidade do ramo:  
0313 - R.C. Riscos Ambientais



Compilação a partir de dados públicos do Sistema de Estatísticas da SUSEP - A I4PRO Informática Ltda não se responsabiliza por incorreções da fonte.



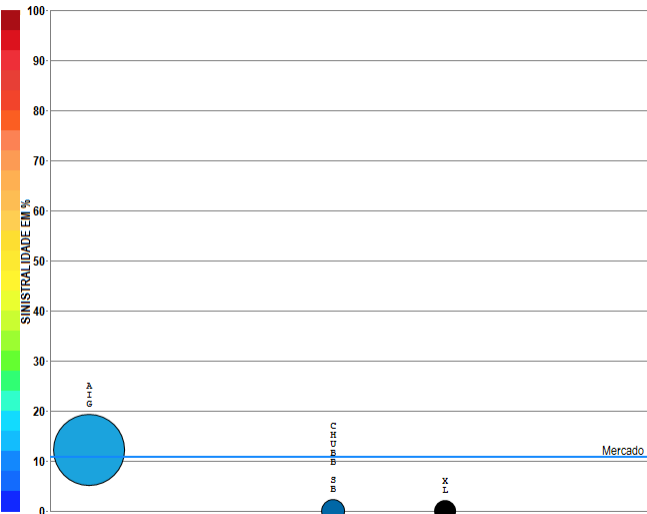
## RESUMO DE TENDÊNCIAS



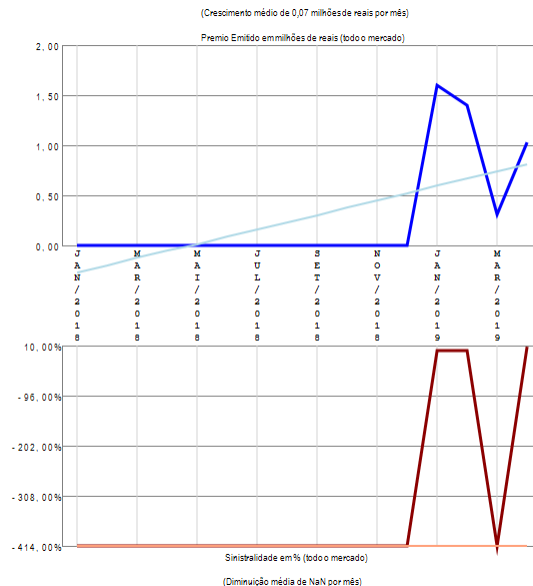
O ramo 0313 - R.C. Riscos Ambientais apresenta vários competidores (17) no período de JAN/2018 a ABR/2019, quando a sinistralidade média de mercado foi de 73,81%. Em relação ao Prêmio Emitido pelo mercado neste período, observou-se crescimento médio de 0,09 milhões de reais por mês, com correspondente diminuição média de 2,95% por mês na Sinistralidade.

# Ramo 0327 - Compreensivo Riscos Cibernéticos

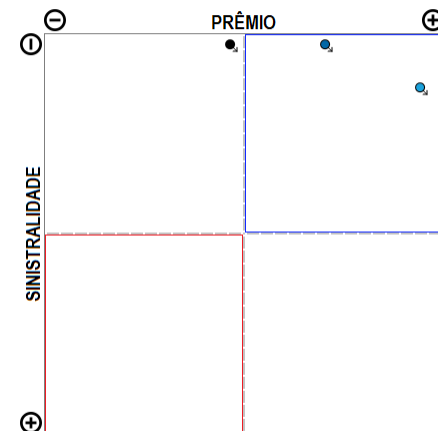
Análise entre JAN/2018 e ABR/2019 da relevância empresarial e da sinistralidade do ramo:  
0327 - Compreensivo Riscos Cibernéticos



Compilação a partir de dados públicos do Sistema de Estatísticas da SUSEP - A I4PRO Informática Ltda não se responsabiliza por incorreções da fonte.

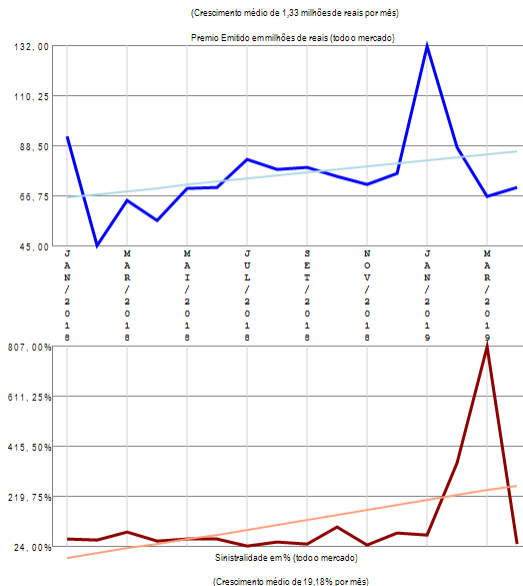
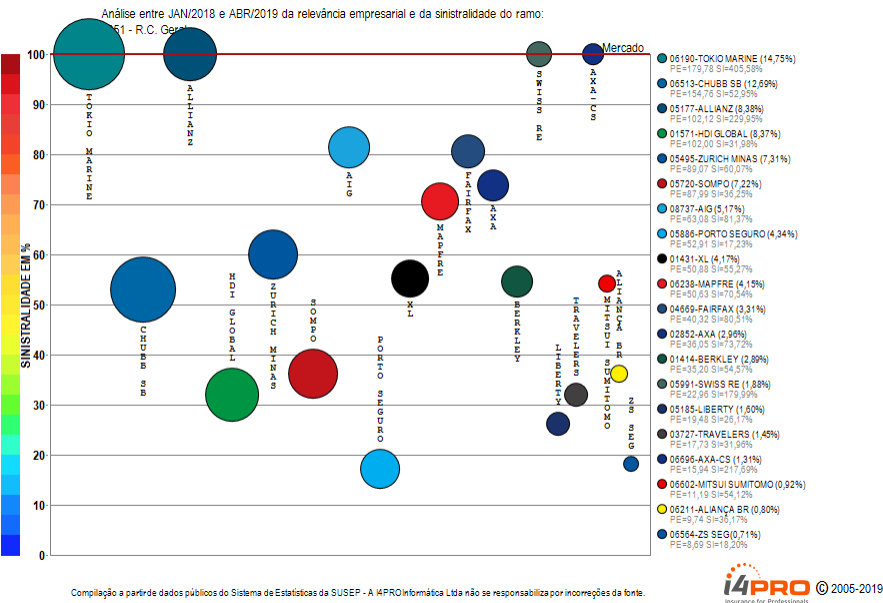


## RESUMO DE TENDÊNCIAS

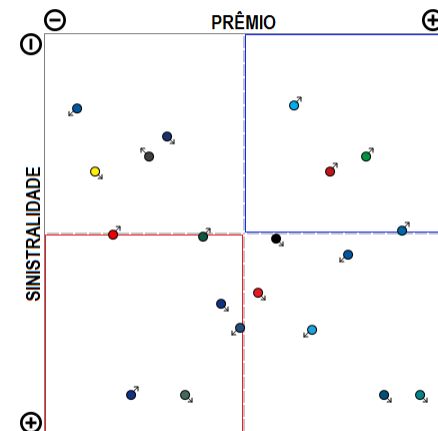


O ramo 0327 - Compreensivo Riscos Cibernéticos apresenta poucos competidores (3) no período de JAN/2018 a ABR/2019, quando a sinistralidade média de mercado foi de 10,74%. Em relação ao Prêmio Emitido pelo mercado neste período, observou-se crescimento médio de 0,07 milhões de reais por mês, com correspondente diminuição média de nan por mês na Sinistralidade.

# Ramo 0351 - R.C. Geral



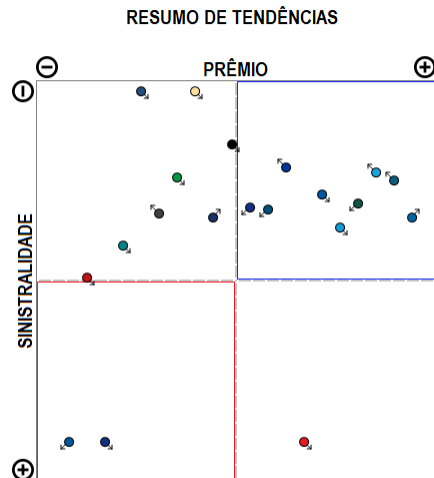
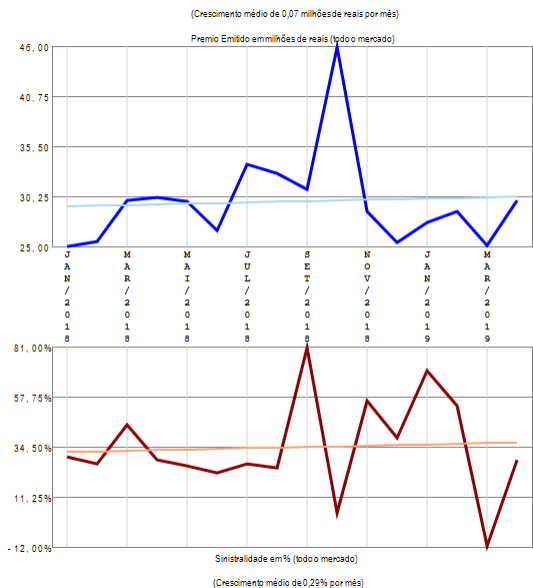
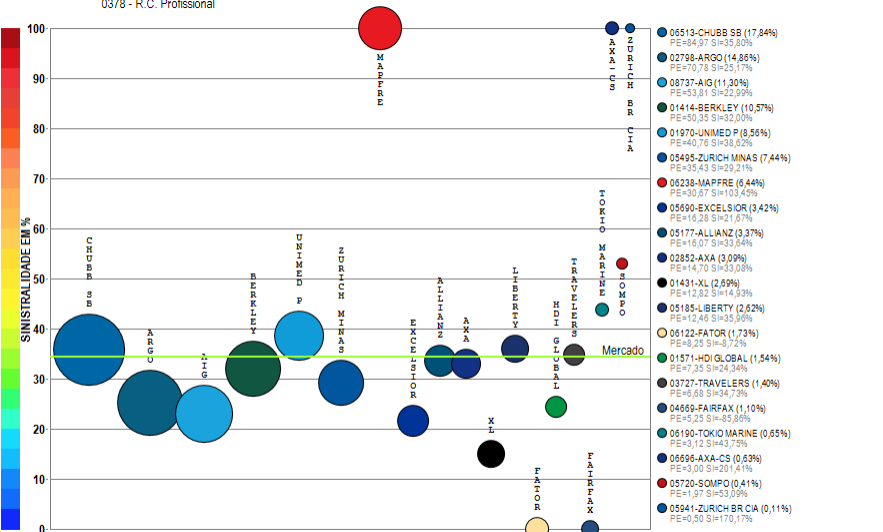
## RESUMO DE TENDÊNCIAS



O ramo 0351 - R.C. Geral apresenta vários competidores (40) no período de JAN/2018 a ABR/2019, quando a sinistralidade média de mercado foi superior a 100%. Em relação ao Prêmio Emitido pelo mercado neste período, observou-se crescimento médio de 1,33 milhões de reais por mês, com correspondente crescimento médio de 19,18% por mês na Sinistralidade. Além das 20 companhias apresentadas no gráfico existem outros participantes deste segmento (SULAMERICA NAC / GENERALI / SURA / ITAU SEGUROS / BRAD AUTO/RE / HDI SEG / CAIXA SEG / ARGO / FATOR / EXCELSIOR / SAFRA / ALFA / ZURICH BR CIA / SANCOR / AUSTRAL / UNIMED P / INDIANA / ESSOR / GENTE / INVESTPREV), perfazendo outros R\$ 1219,19 milhões em prêmio emitido.

# Ramo 0378 - R.C. Profissional

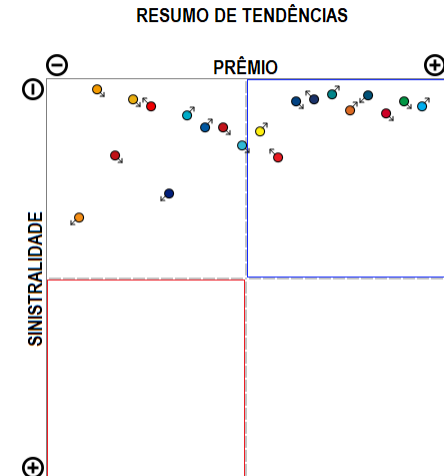
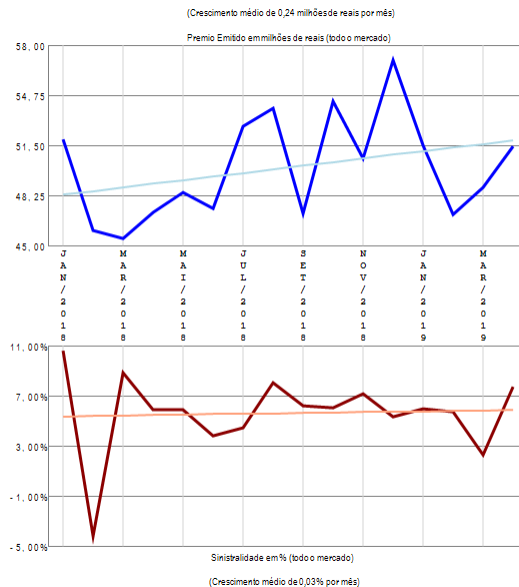
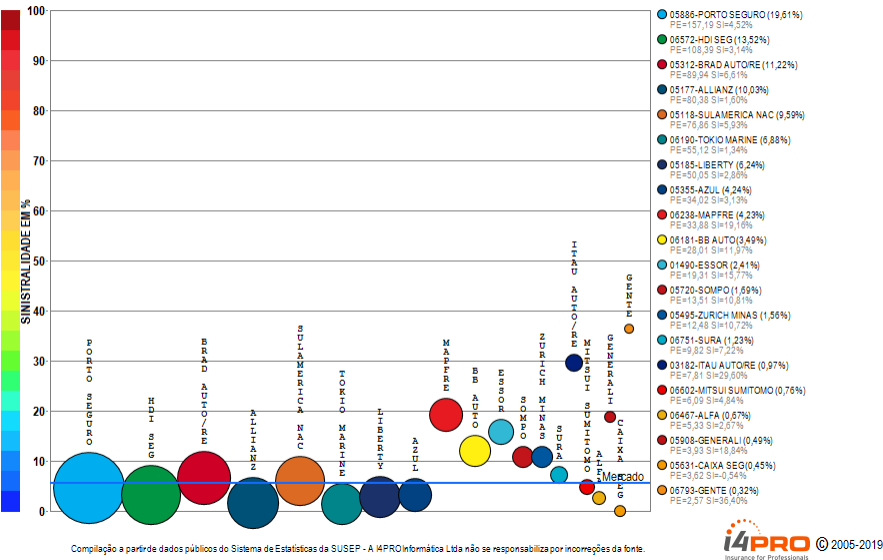
Análise entre JAN/2018 e ABR/2019 da relevância empresarial e da sinistralidade do ramo:  
0378 - R.C. Profissional



O ramo 0378 - R.C. Profissional apresenta vários competidores (26) no período de JAN/2018 a ABR/2019, quando a sinistralidade média de mercado foi de 34,39%. Em relação ao Prêmio Emitido pelo mercado neste período, observou-se crescimento médio de 0,07 milhões de reais por mês, com correspondente crescimento médio de 0,29% por mês na Sinistralidade. Além das 20 companhias apresentadas no gráfico existem outros participantes deste segmento (SURA / PORTO SEGURO / MARKEL / STARR / SULAMERICA NAC / ARUANA), perfazendo outros R\$ 476,26 milhões em prêmio emitido.

# Ramo 0520 - Acidentes Pessoais de Passageiros - APP

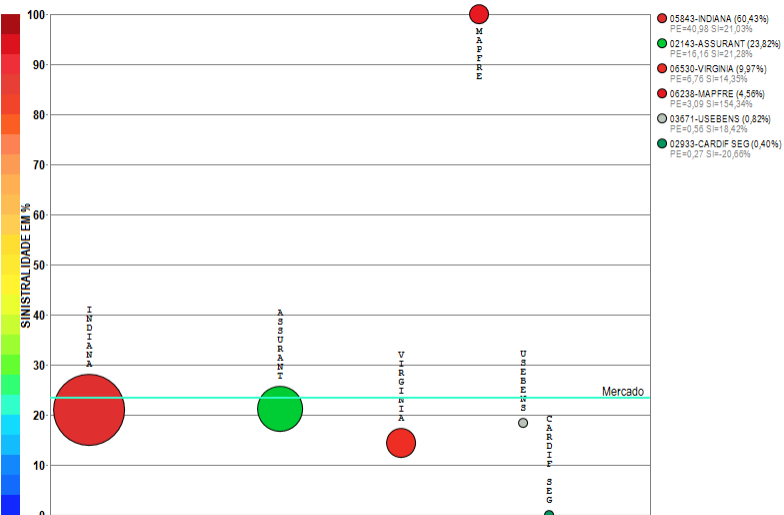
Análise entre JAN/2018 e ABR/2019 da relevância empresarial e da sinistralidade do ramo:  
0520 - Acidentes Pessoais de Passageiros - APP



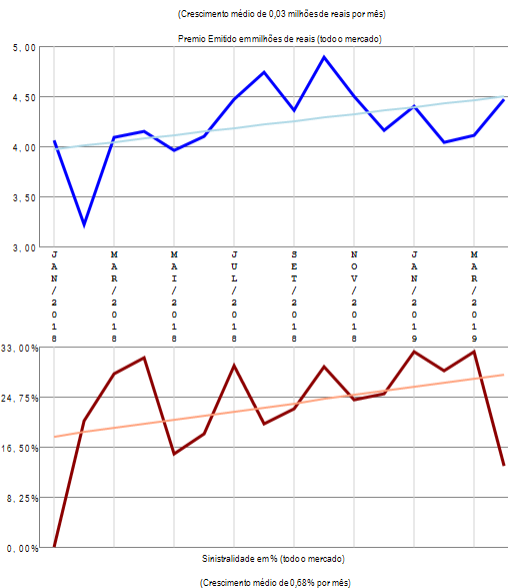
O ramo 0520 - Acidentes Pessoais de Passageiros - APP apresenta vários competidores (25) no período de JAN/2018 a ABR/2019, quando a sinistralidade média de mercado foi de 5,69%. Em relação ao Prêmio Emitido pelo mercado neste período, observou-se crescimento médio de 0,24 milhões de reais por mês, com correspondente crescimento médio de 0,03% por mês na Sinistralidade. Além das 20 companhias apresentadas no gráfico existem outros participantes deste segmento (BANESTES / INDIANA / SANCOR / USEBENS), perfazendo outros R\$ 801,49 milhões em prêmio emitido.

# Ramo 0524 - Extensão de Garantia - Auto

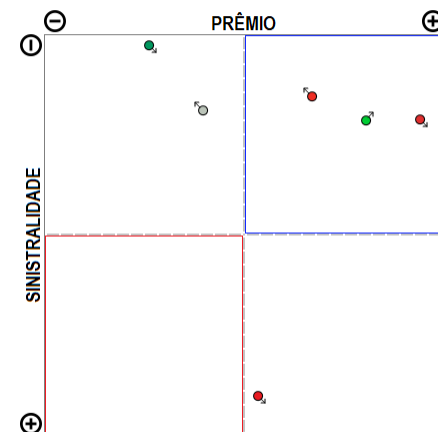
Análise entre JAN/2018 e ABR/2019 da relevância empresarial e da sinistralidade do ramo:  
0524 - Extensão de Garantia - Auto



Compilação a partir de dados públicos do Sistema de Estatísticas da SUSEP - A I4PRO Informática Ltda não se responsabiliza por incorreções da fonte.



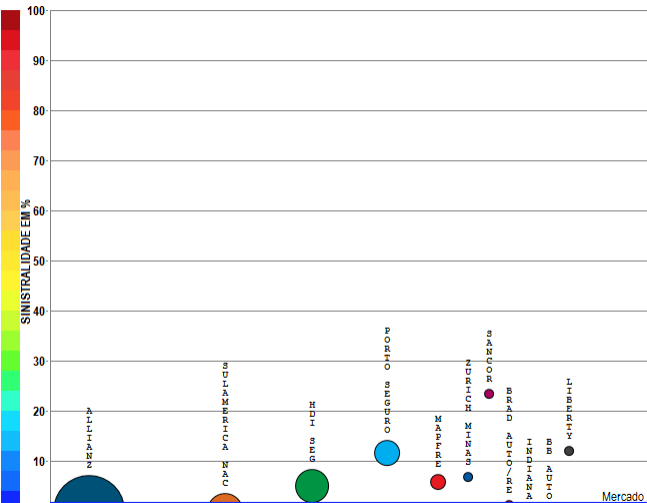
## RESUMO DE TENDÊNCIAS



O ramo 0524 - Extensão de Garantia - Auto apresenta vários competidores (6) no período de JAN/2018 a ABR/2019, quando a sinistralidade média de mercado foi de 23,36%. Em relação ao Prêmio Emitido pelo mercado neste período, observou-se crescimento médio de 0,03 milhões de reais por mês, com correspondente crescimento médio de 0,68% por mês na Sinistralidade.

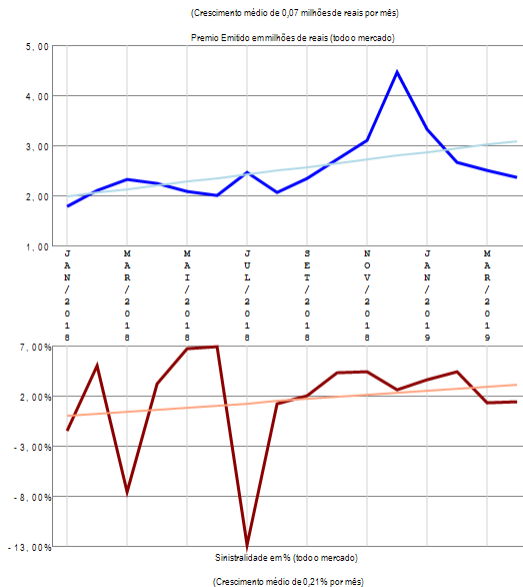
# Ramo 0525 - Carta Verde

Análise entre JAN/2018 e ABR/2019 da relevância empresarial e da sinistralidade do ramo:  
0525 - Carta Verde

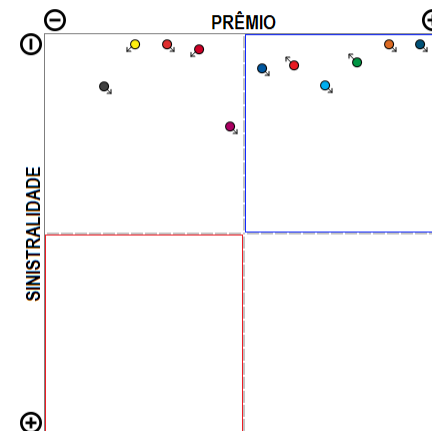


- 05177-ALLIANZ (60,63%)  
PE=24,67 S=0,80%
- 05118-SULAMERICA NAC (14,72%)  
PE=5,99 S=0,00%
- 06572-MOI SEG (13,35%)  
PE=45,43 S=5,00%
- 05886-PORTO SEGURO (7,63%)  
PE=3,10 S=11,60%
- 06238-MAPFRE (2,76%)  
PE=1,12 S=3,93%
- 05495-ZURICH MINAS (0,93%)  
PE=0,38 S=5,81%
- 02940-SANCOR (0,55%)  
PE=0,33 S=2,34%
- 05112-BRAD AUTORE (0,21%)  
PE=0,09 S=1,12%
- 05843-INDIANA (0,01%)  
PE=0,01 S=0,00%
- 06161-IB AUTO (0,00%)  
PE=0,00 S=0,00%
- 05165-LIBERTY (0,00%)  
PE=0,00 S=NaN

Compilação a partir de dados públicos do Sistema de Estatísticas da SUSEP - A I4PRO Informática Ltda não se responsabiliza por incorreções da fonte.



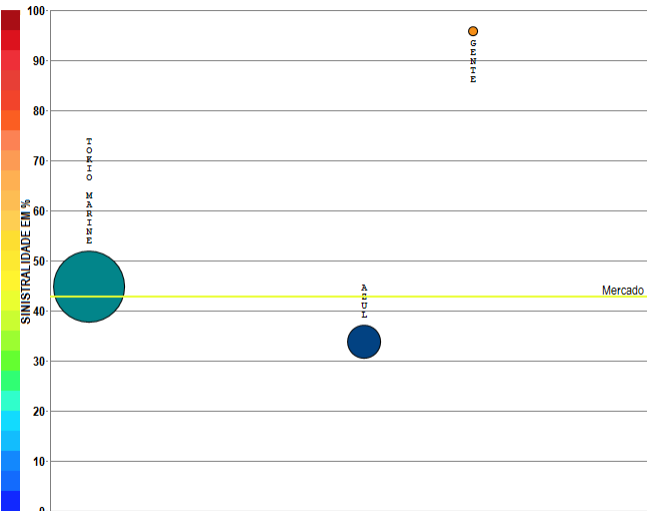
## RESUMO DE TENDÊNCIAS



O ramo 0525 - Carta Verde apresenta vários competidores (11) no período de JAN/2018 a ABR/2019, quando a sinistralidade média de mercado foi de 1,53%. Em relação ao Prêmio Emitido pelo mercado neste período, observou-se crescimento médio de 0,07 milhões de reais por mês, com correspondente crescimento médio de 0,21% por mês na Sinistralidade.

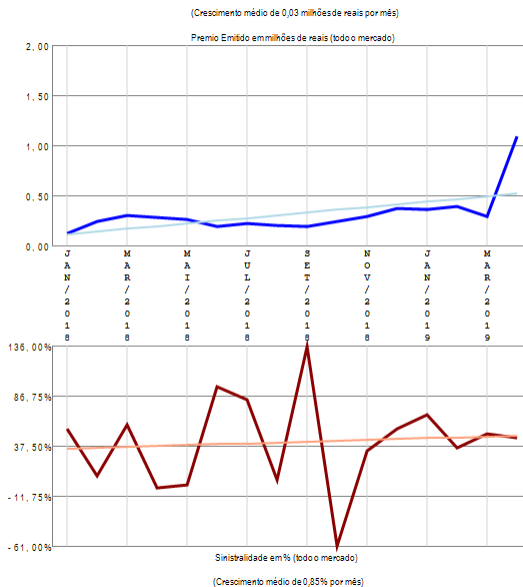
# Ramo 0526 - Seguro Auto Popular

Análise entre JAN/2018 e ABR/2019 da relevância empresarial e da sinistralidade do ramo:  
0526 - Seguro Auto Popular

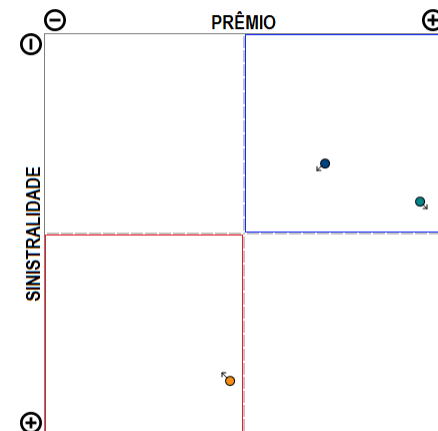


- 06190-TOKIO MARINE (81,26%)  
PE=81,26 SI=44,88%
- 05355-AZUL (18,41%)  
PE=18,41 SI=33,72%
- 06739-GENTE (0,33%)  
PE=0,32 SI=69,07%

Compilação a partir de dados públicos do Sistema de Estatísticas da SUSEP - A I4PRO Informática Ltda não se responsabiliza por incorreções da fonte.



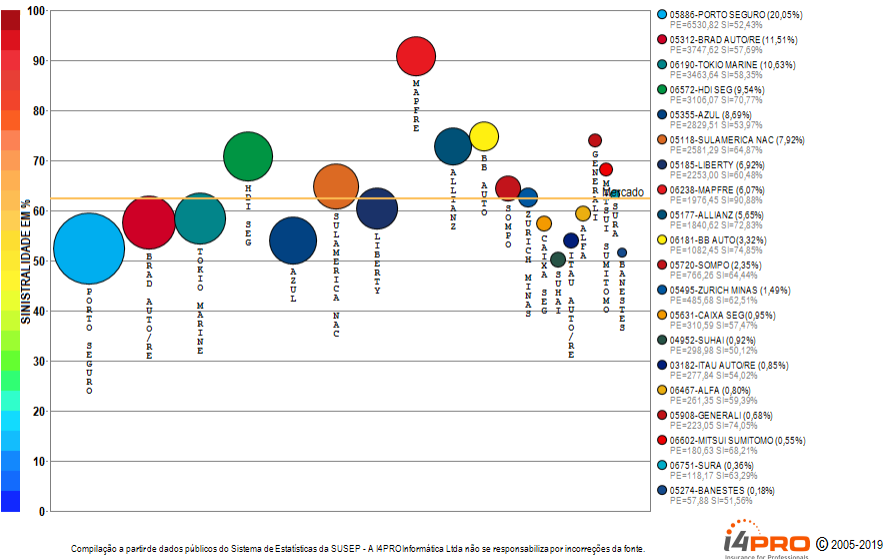
## RESUMO DE TENDÊNCIAS



O ramo 0526 - Seguro Auto Popular apresenta poucos competidores (3) no período de JAN/2018 a ABR/2019, quando a sinistralidade média de mercado foi de 42,82%. Em relação ao Prêmio Emitido pelo mercado neste período, observou-se crescimento médio de 0,03 milhões de reais por mês, com correspondente crescimento médio de 0,85% por mês na Sinistralidade.

# Ramo 0531 - Automóvel - Casco

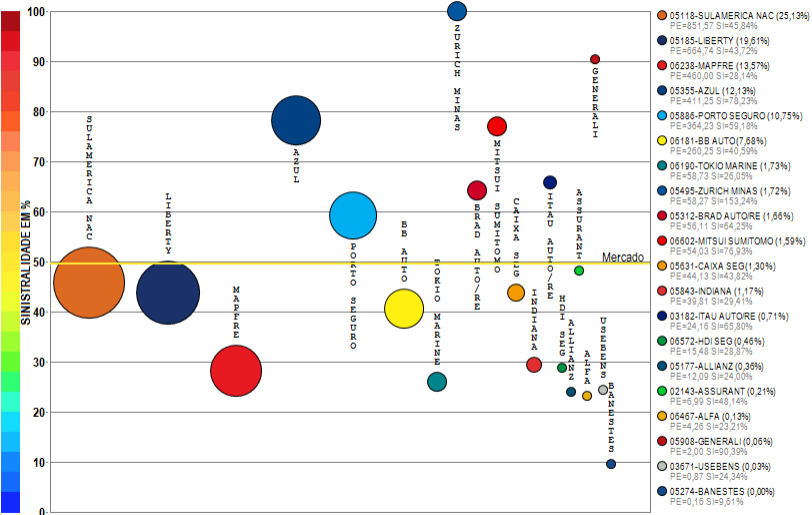
Análise entre JAN/2018 e ABR/2019 da relevância empresarial e da sinistralidade do ramo:  
0531 - Automóvel - Casco



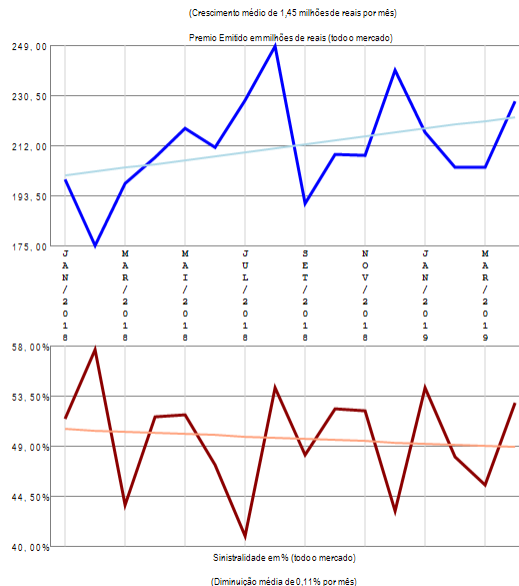
O ramo 0531 - Automóvel - Casco apresenta vários competidores (27) no período de JAN/2018 a ABR/2019, quando a sinistralidade média de mercado foi de 62,38%. Em relação ao Prêmio Emitido pelo mercado neste período, observou-se diminuição média de 0,40 milhões de reais por mês, com correspondente diminuição média de 0,09% por mês na Sinistralidade. Além das 20 companhias apresentadas no gráfico existem outros participantes deste segmento (GENTE / SANCOR / INDIANA / CARDIF SEG / USEBENS / ESSOR / ZURICH BR CIA), perfazendo outros R\$ 32573,45 milhões em prêmio emitido.

# Ramo 0542 - Assistência e Outras Coberturas - Auto

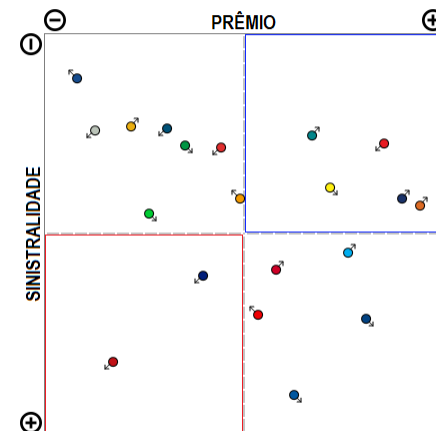
Análise entre JAN/2018 e ABR/2019 da relevância empresarial e da sinistralidade do ramo:  
0542 - Assistência e Outras Coberturas - Auto



Compilação a partir de dados públicos do Sistema de Estatísticas da SUSEP - A I4PRO Informática Ltda não se responsabiliza por incorreções da fonte.



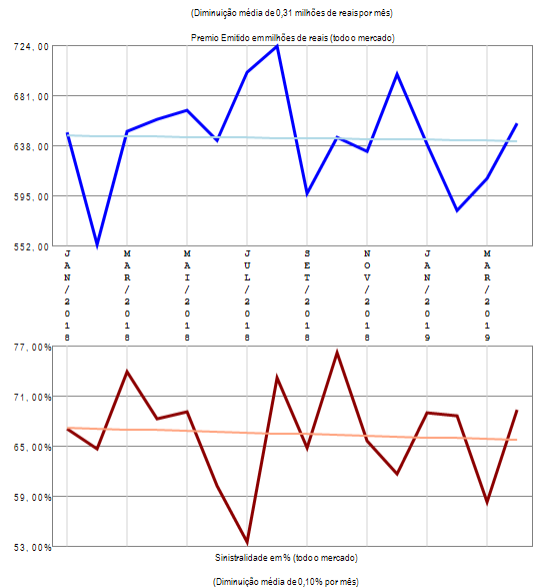
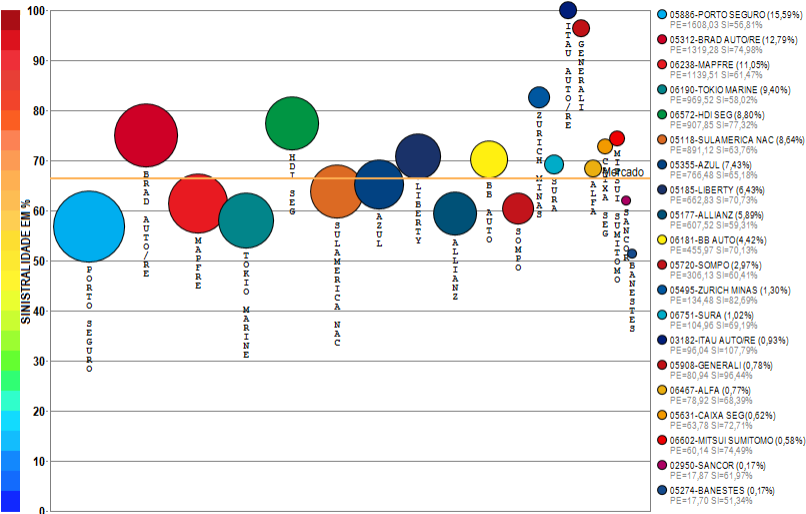
## RESUMO DE TENDÊNCIAS



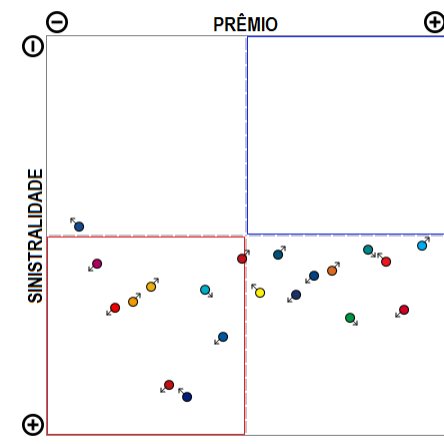
O ramo 0542 - Assistência e Outras Coberturas - Auto apresenta vários competidores (21) no período de JAN/2018 a ABR/2019, quando a sinistralidade média de mercado foi de 49,67%. Em relação ao Prêmio Emitido pelo mercado neste período, observou-se crescimento médio de 1,45 milhões de reais por mês, com correspondente diminuição média de 0,11% por mês na Sinistralidade. Além das 20 companhias apresentadas no gráfico existem outros participantes deste segmento (VIRGINIA), perfazendo outros R\$ 3389,12 milhões em prêmio emitido.

# Ramo 0553 - Resp Civil Facultativa Veículos - RCFV

Análise entre JAN/2018 e ABR/2019 da relevância empresarial e da sinistralidade do ramo:  
0553 - Resp Civil Facultativa Veículos - RCFV



## RESUMO DE TENDÊNCIAS



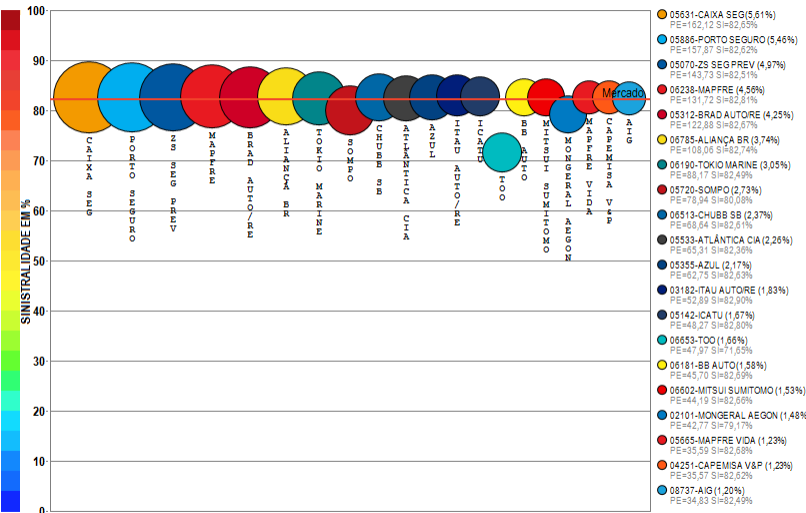
Compilação a partir de dados públicos do Sistema de Estatísticas da SUSEP - A I4PRO Informática Ltda não se responsabiliza por incorreções da fonte.



O ramo 0553 - Resp Civil Facultativa Veículos - RCFV apresenta vários competidores (23) no período de JAN/2018 a ABR/2019, quando a sinistralidade média de mercado foi de 66,50%. Em relação ao Prêmio Emitido pelo mercado neste período, observou-se diminuição média de 0,31 milhões de reais por mês, com correspondente diminuição média de 0,10% por mês na Sinistralidade. Além das 20 companhias apresentadas no gráfico existem outros participantes deste segmento (GENTE / INDIANA / USEBENS), perfazendo outros R\$ 10313,26 milhões em prêmio emitido.

# Ramo 0588 - DPVAT

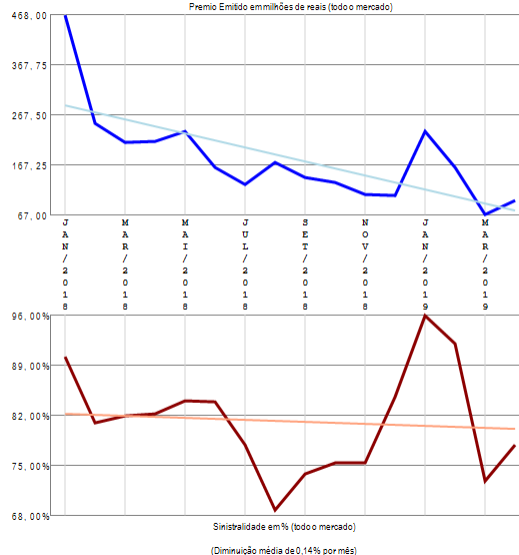
Análise entre JAN/2018 e ABR/2019 da relevância empresarial e da sinistralidade do ramo:  
0588 - DPVAT



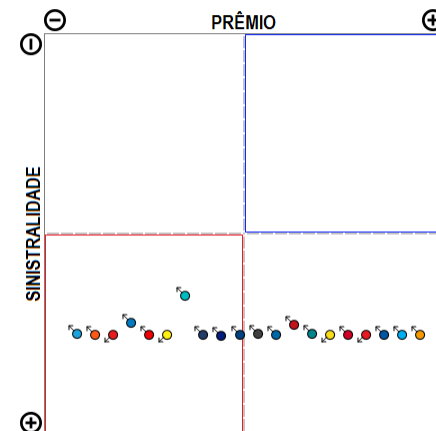
Compilação a partir de dados públicos do Sistema de Estatísticas da SUSEP - A I4PRO Informática Ltda não se responsabiliza por incorreções da fonte.



(Diminuição média de 14,03 milhões de reais por mês)



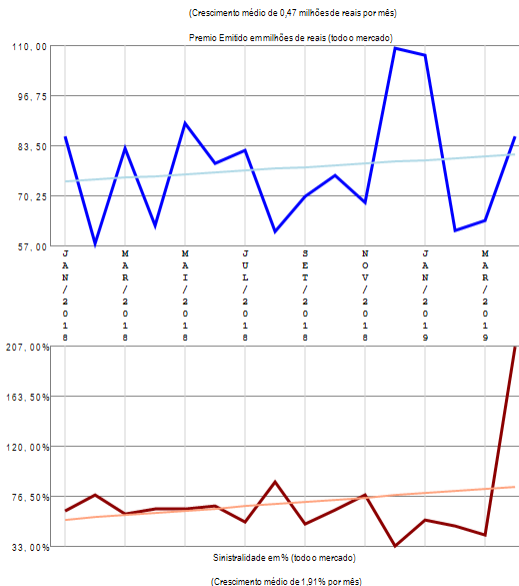
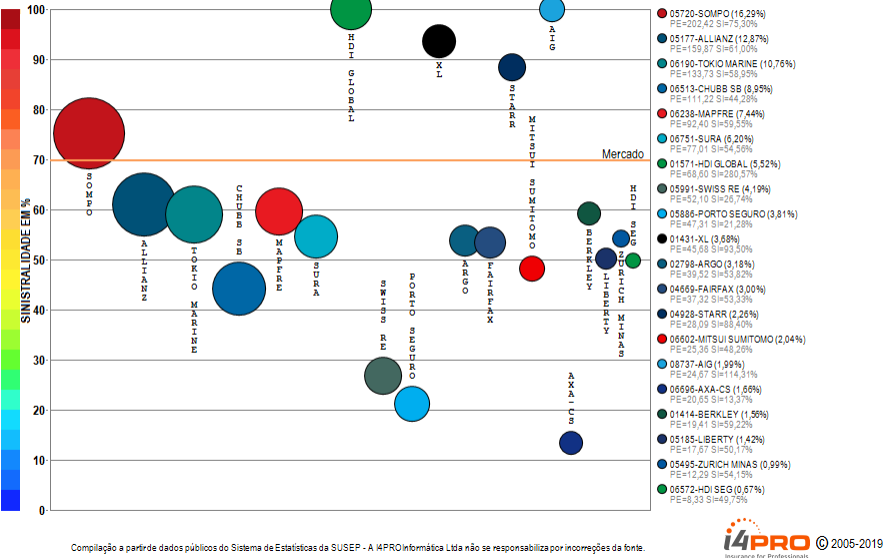
## RESUMO DE TENDÊNCIAS



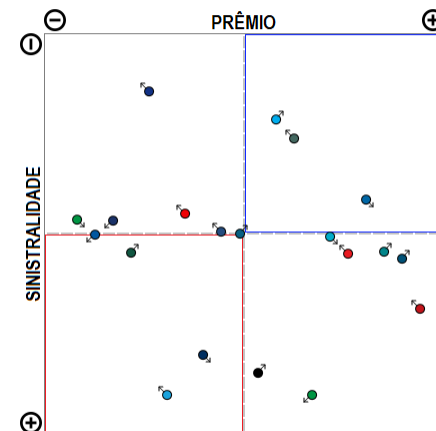
O ramo 0588 - DPVAT apresenta vários competidores (77) no período de JAN/2018 a ABR/2019, quando a sinistralidade média de mercado foi de 82,29%. Em relação ao Prêmio Emitido pelo mercado neste período, observou-se diminuição média de 14,03 milhões de reais por mês, com correspondente diminuição média de 0,14% por mês na Sinistralidade. Além das 20 companhias apresentadas no gráfico existem outros participantes deste segmento (SWISS RE / CARDIF V&P / FAIRFAX / SAFRA V&P / ALIANÇA BR / FATOR / ASSURANT / JUNTO / PORTO SEGURO V&P / BANESTES / GENERALI / PREVISUL / RIO GRANDE / MAPFRE PREV / AUSTRAL / AXA / XL / POTTENCIAL / ALFA / AXA-CS / ALIANÇA BA / COMPREV V&P / SABEMI / SAFRA / ARGO / SANCOR / EXCELSIOR / ESSOR / TRAVELERS / CARDIF SEG / PREVIMIL / INVESTPREV / MBM / DAYPREV / ALFA V&P / CENTAURO V&P / LIDER DPVAT / COMPREV S&P / PREVIMAX / BTG PACTUAL V&P / USEBENS / GENTE / BMG / MG / SUHA / STARR / OMINT / CESCEBRASIL G&C / INVESTPREV V&P / ALSEG / ARUANA / ANGELUS / GAZIN / SINAF / PQ SEGUROS / VANGUARDA ICATU / UNIAO), perfazendo outros R\$ 2891,60 milhões em prêmio emitido.

# Ramo 0621 - Transporte Nacional

Análise entre JAN/2018 e ABR/2019 da relevância empresarial e da sinistralidade do ramo:  
0621 - Transporte Nacional



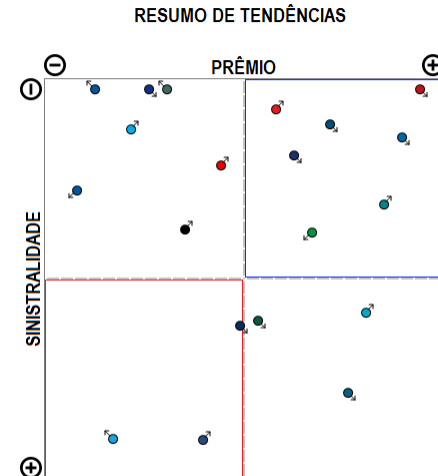
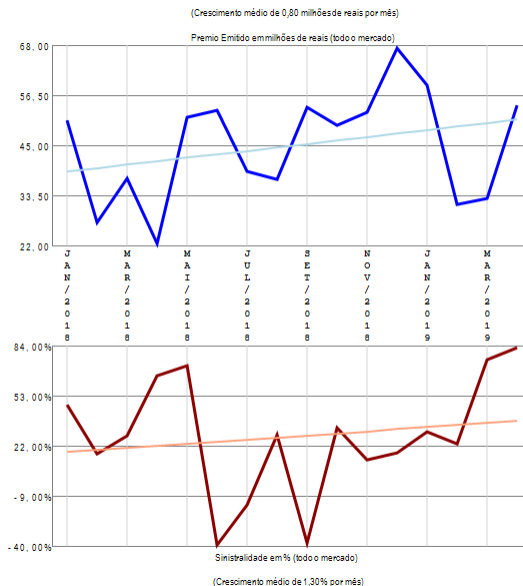
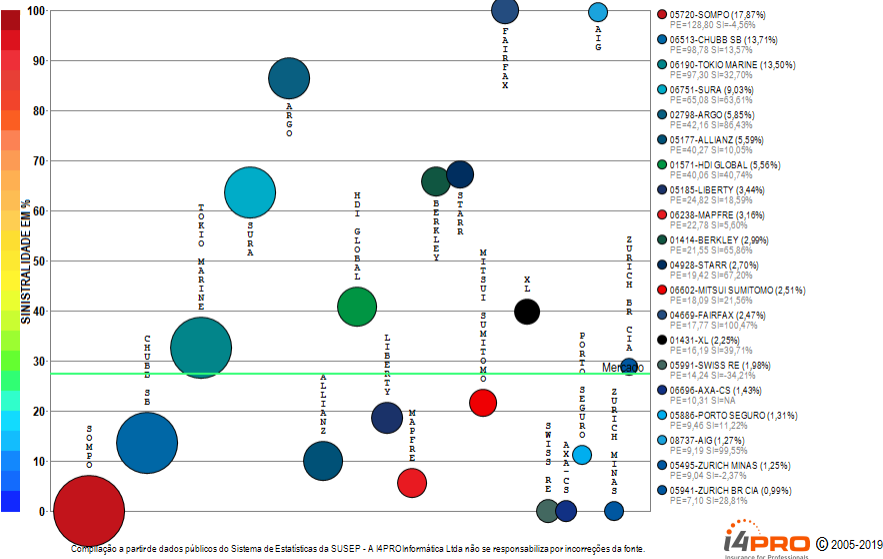
## RESUMO DE TENDÊNCIAS



O ramo 0621 - Transporte Nacional apresenta vários competidores (24) no período de JAN/2018 a ABR/2019, quando a sinistralidade média de mercado foi de 69,72%. Em relação ao Prêmio Emitido pelo mercado neste período, observou-se crescimento médio de 0,47 milhões de reais por mês, com correspondente crescimento médio de 1,91% por mês na Sinistralidade. Além das 20 companhias apresentadas no gráfico existem outros participantes deste segmento (ZURICH BR CIA / AXA / ALIANÇA BR / GENERALI), perfazendo outros R\$ 1242,58 milhões em prêmio emitido.

# Ramo 0622 - Transporte Internacional

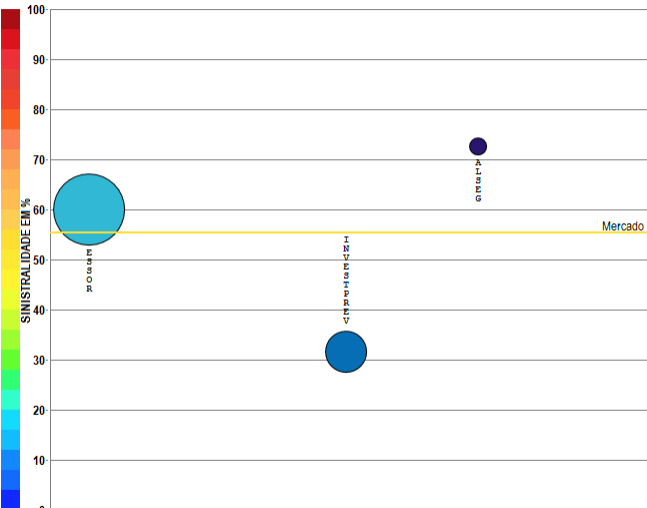
Análise entre JAN/2018 e ABR/2019 da relevância empresarial e da sinistralidade do ramo:  
0622 - Transporte Internacional



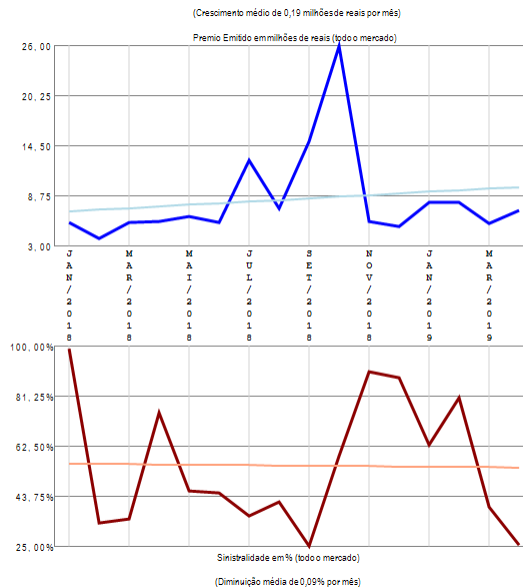
O ramo 0622 - Transporte Internacional apresenta vários competidores (25) no período de JAN/2018 a ABR/2019, quando a sinistralidade média de mercado foi de 27,35%. Em relação ao Prêmio Emitido pelo mercado neste período, observou-se crescimento médio de 0,80 milhões de reais por mês, com correspondente crescimento médio de 1,30% por mês na Sinistralidade. Além das 20 companhias apresentadas no gráfico existem outros participantes deste segmento (HDI SEG / ALIANÇA BR / AXA / GENERALI), perfazendo outros R\$ 720,74 milhões em prêmio emitido.

# Ramo 0623 - R.C.T. Rod Pass Viagem Interest ou Intern

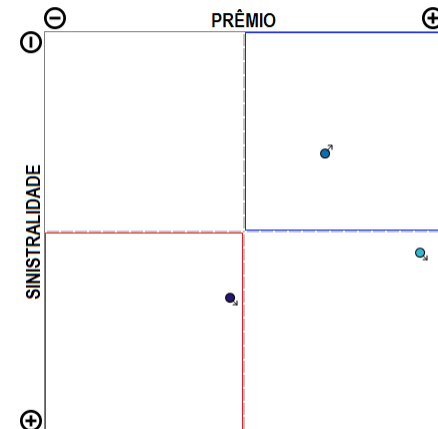
Análise entre JAN/2018 e ABR/2019 da relevância empresarial e da sinistralidade do ramo:  
0623 - R.C.T. Rod Pass Viagem Interest ou Intern



Compilação a partir de dados públicos do Sistema de Estatísticas da SUSEP - A I4PRO Informática Ltda não se responsabiliza por incorreções da fonte.



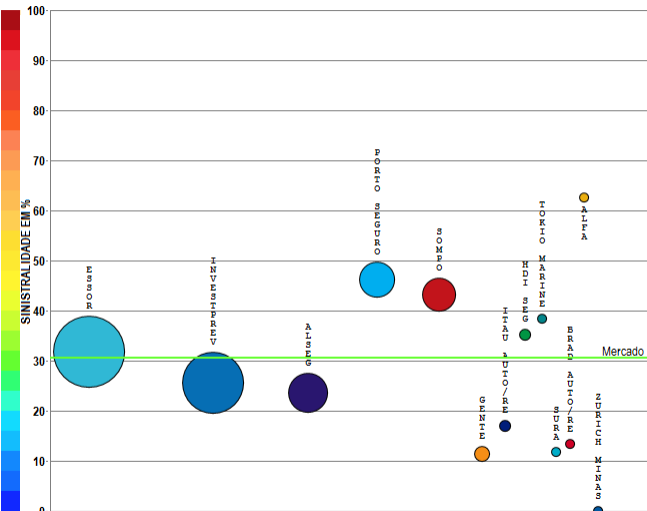
## RESUMO DE TENDÊNCIAS



O ramo 0623 - R.C.T. Rod Pass Viagem Interest ou Intern apresenta poucos competidores (3) no período de JAN/2018 a ABR/2019, quando a sinistralidade média de mercado foi de 55,33%. Em relação ao Prêmio Emitido pelo mercado neste período, observou-se crescimento médio de 0,19 milhões de reais por mês, com correspondente diminuição média de 0,09% por mês na Sinistralidade.

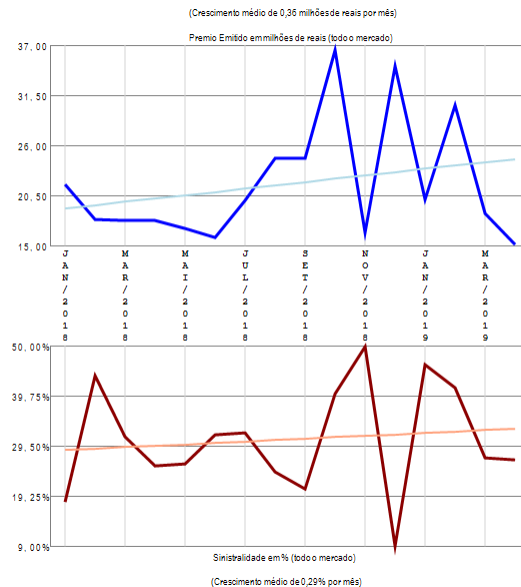
# Ramo 0628 - R.C. Facultativa Veículos - RCFV Ônibus

Análise entre JAN/2018 e ABR/2019 da relevância empresarial e da sinistralidade do ramo:  
0628 - R.C. Facultativa Veículos - RCFV Ônibus

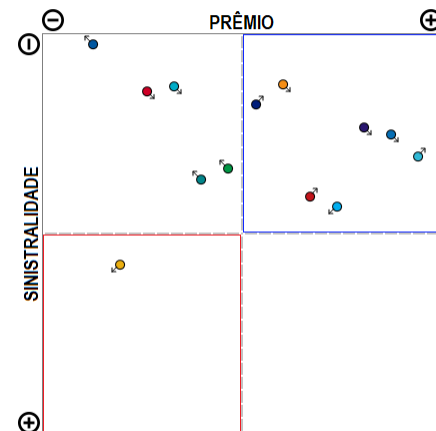


- 01490-ESSOR (38,31%)  
PE=133,86 S=31,79%
- 06921-INVESTPREV (29,07%)  
PE=101,57 S=23,91%
- 05191-ALSEG (11,74%)  
PE=41,02 S=23,56%
- 05886-PORTO SEGURO (8,89%)  
PE=31,07 S=46,29%
- 05720-SOMPO (7,86%)  
PE=47,87 S=42,20%
- 06793-GENTE (1,45%)  
PE=5,11 S=11,33%
- 03162-ITAU AUTORE (1,03%)  
PE=3,60 S=17,20%
- 06572-HDI/SEG (0,91%)  
PE=3,19 S=35,20%
- 06190-TOKIO MARINE (0,33%)  
PE=1,16 S=38,30%
- 06751-SURA (0,25%)  
PE=0,85 S=11,53%
- 05312-BRAD AUTORE (0,09%)  
PE=0,30 S=13,33%
- 06467-ALFA (0,06%)  
PE=0,21 S=12,69%
- 05495-ZURICH MINAS (0,01%)  
PE=0,04 S=12,10%

Compilação a partir de dados públicos do Sistema de Estatísticas da SUSEP - A I4PRO Informática Ltda não se responsabiliza por incorreções da fonte.



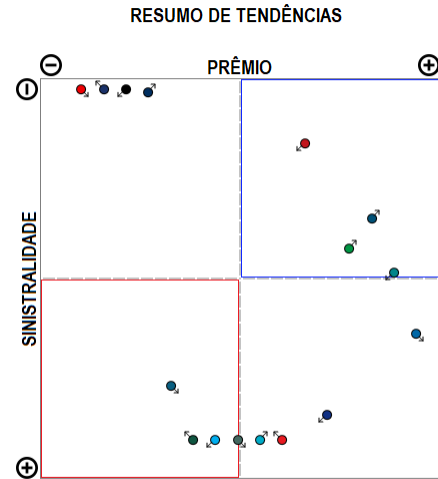
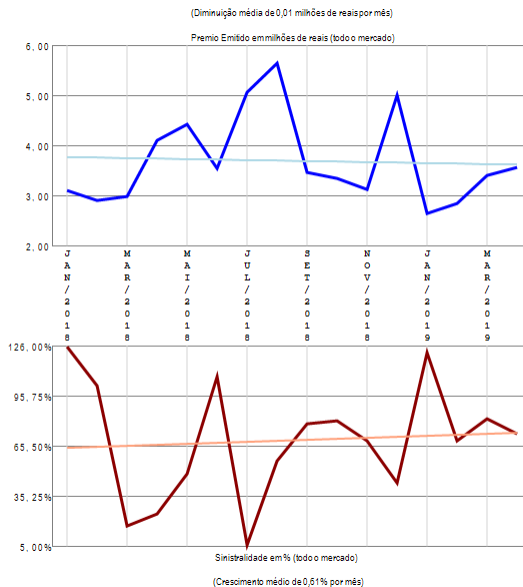
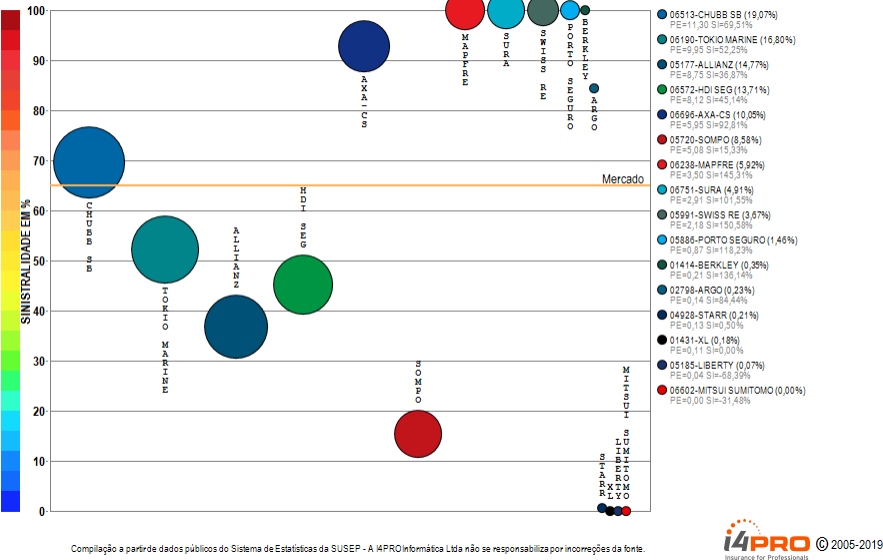
## RESUMO DE TENDÊNCIAS



O ramo 0628 - R.C. Facultativa Veículos - RCFV Ônibus apresenta vários competidores (13) no período de JAN/2018 a ABR/2019, quando a sinistralidade média de mercado foi de 30,51%. Em relação ao Prêmio Emitido pelo mercado neste período, observou-se crescimento médio de 0,36 milhões de reais por mês, com correspondente crescimento médio de 0,29% por mês na Sinistralidade.

# Ramo 0632 - R.C. Transp Carga Viagem Int - RCTR-VI-C

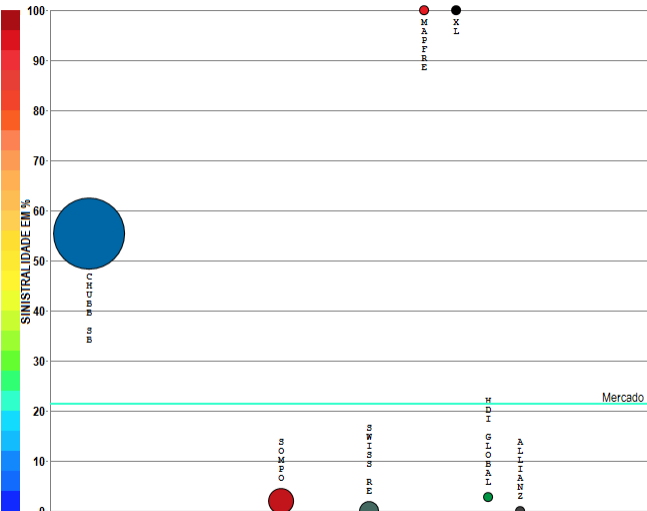
Análise entre JAN/2018 e ABR/2019 da relevância empresarial e da sinistralidade do ramo:  
0632 - R.C. Transp Carga Viagem Int - RCTR-VI-C



O ramo 0632 - R.C. Transp Carga Viagem Int - RCTR-VI-C apresenta vários competidores (16) no período de JAN/2018 a ABR/2019, quando a sinistralidade média de mercado foi de 65,09%. Em relação ao Prêmio Emitido pelo mercado neste período, observou-se diminuição média de 0,01 milhões de reais por mês, com correspondente crescimento médio de 0,61% por mês na Sinistralidade.

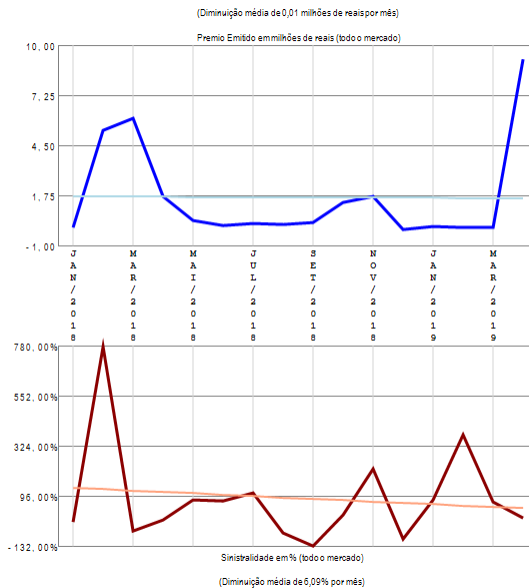
# Ramo 0638 - R.C. Transp Ferroviário Carga -RCTF-C

Análise entre JAN/2018 e ABR/2019 da relevância empresarial e da sinistralidade do ramo:  
0638 - R.C. Transp Ferroviário Carga 1 RCTF-C

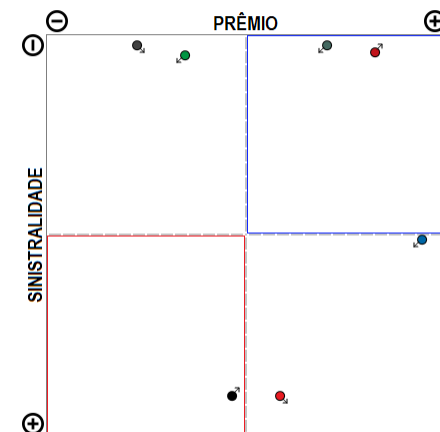


- 06513-CHUBB SB (83,77%)  
PE=22,38 S=55,43%
- 05720-SOMPO (10,06%)  
PE=2,09 S=2,01%
- 05091-SWISS RE (6,25%)  
PE=1,67 S=61,10%
- 05238-MAPFRE (0,88%)  
PE=0,23 S=954,33%
- 01421-XL (0,18%)  
PE=0,05 S=183,19%
- 01571-HDGLOBAL (0,00%)  
PE=0,00 S=2,74%
- 05177-ALLIANZ (0,00%)  
PE=0,00 S=NAN

Compilação a partir de dados públicos do Sistema de Estatísticas da SUSEP - A I4PRO Informática Ltda não se responsabiliza por incorreções da fonte.



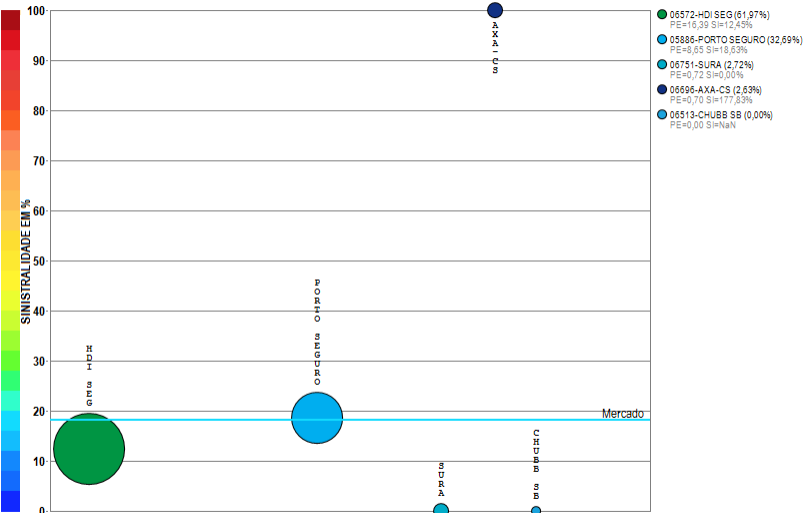
## RESUMO DE TENDÊNCIAS



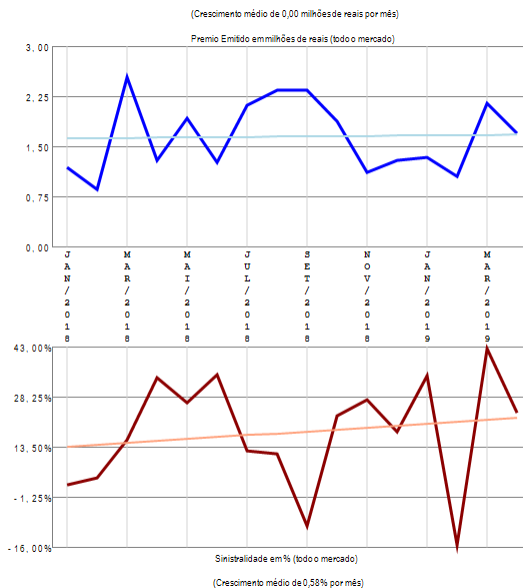
O ramo 0638 - R.C. Transp Ferroviário Carga 1 RCTF-C apresenta vários competidores (7) no período de JAN/2018 a ABR/2019, quando a sinistralidade média de mercado foi de 21,32%. Em relação ao Prêmio Emitido pelo mercado neste período, observou-se diminuição média de 0,01 milhões de reais por mês, com correspondente diminuição média de 6,09% por mês na Sinistralidade.

# Ramo 0644 - R.C. Tr Viagem Int pess ou não-Carta Azul

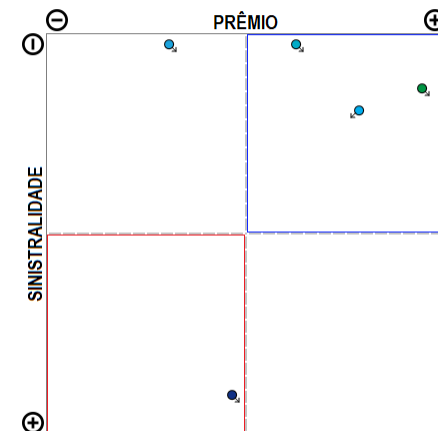
Análise entre JAN/2018 e ABR/2019 da relevância empresarial e da sinistralidade do ramo:  
0644 - R.C. Tr Viagem Int pess ou não-Carta Azul



Compilação a partir de dados públicos do Sistema de Estatísticas da SUSEP - A I4PRO Informática Ltda não se responsabiliza por incorreções da fonte.



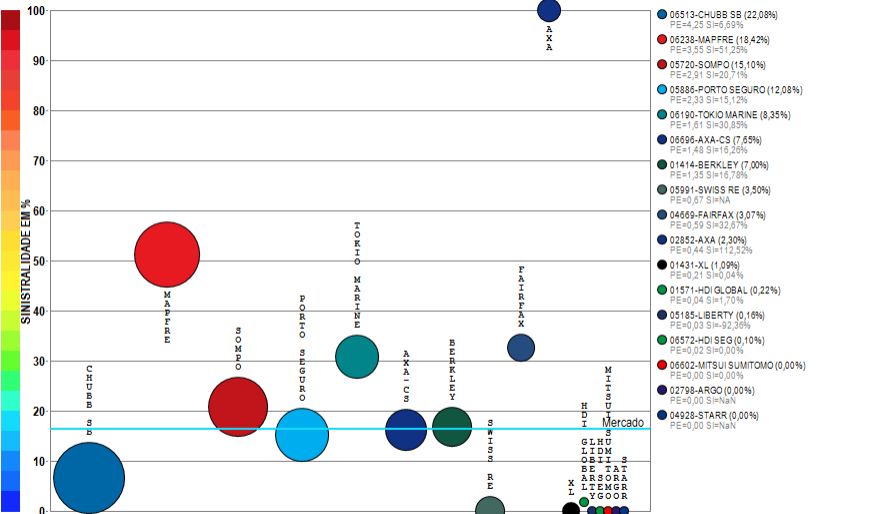
## RESUMO DE TENDÊNCIAS



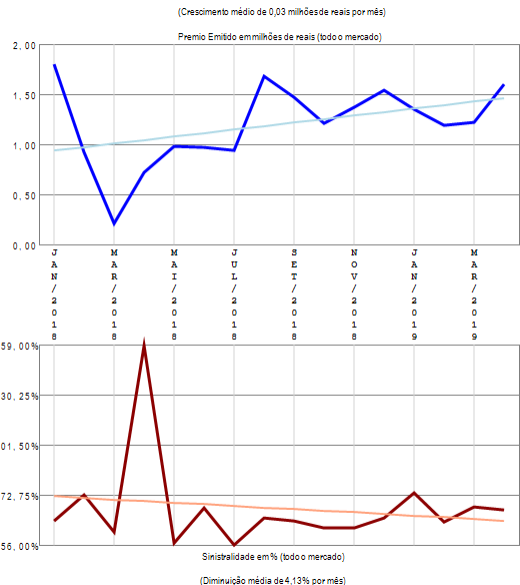
O ramo 0644 - R.C. Tr Viagem Int pess ou não-Carta Azul apresenta poucos competidores (5) no período de JAN/2018 a ABR/2019, quando a sinistralidade média de mercado foi de 18,14%. Em relação ao Prêmio Emitido pelo mercado neste período, observou-se crescimento médio de 0,00 milhões de reais por mês, com correspondente crescimento médio de 0,58% por mês na Sinistralidade.

# Ramo 0652 - R.C. Transp Aéreo Carga - RCTA-C

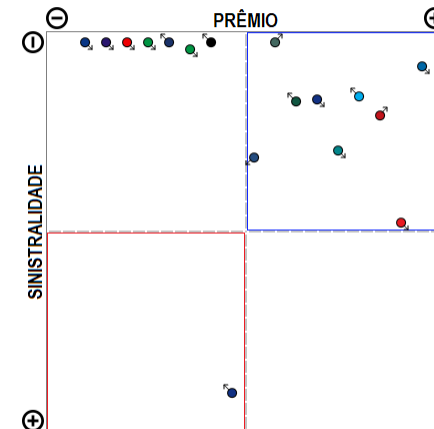
Análise entre JAN/2018 e ABR/2019 da relevância empresarial e da sinistralidade do ramo:  
0652 - R.C. Transp Aéreo Carga - RCTA-C



Compilação a partir de dados públicos do Sistema de Estatísticas da SUSEP - A I4PRO Informática Ltda não se responsabiliza por incorreções da fonte.



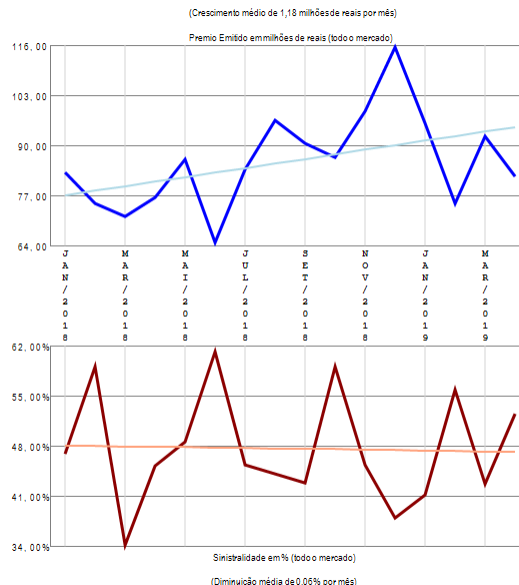
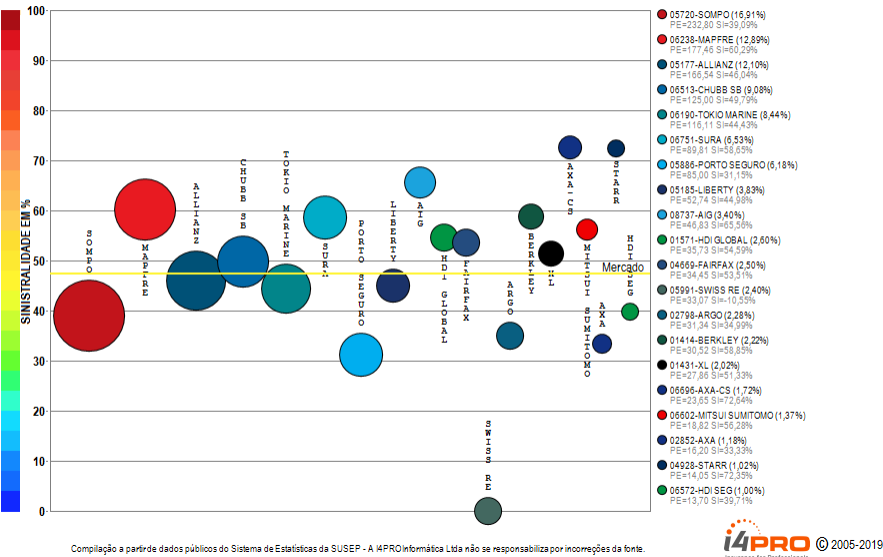
## RESUMO DE TENDÊNCIAS



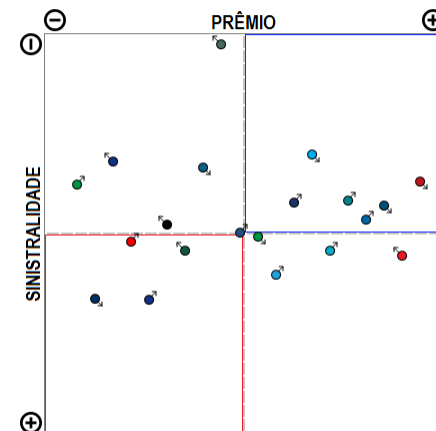
O ramo 0652 - R.C. Transp Aéreo Carga - RCTA-C apresenta vários competidores (17) no período de JAN/2018 a ABR/2019, quando a sinistralidade média de mercado foi de 16,32%. Em relação ao Prêmio Emitido pelo mercado neste período, observou-se crescimento médio de 0,03 milhões de reais por mês, com correspondente diminuição média de 4,13% por mês na Sinistralidade.

# Ramo 0654 - R.C. Transp Rodoviário Carga - RCTR-C

Análise entre JAN/2018 e ABR/2019 da relevância empresarial e da sinistralidade do ramo:  
0654 - R.C. Transp Rodoviário Carga - RCTR-C



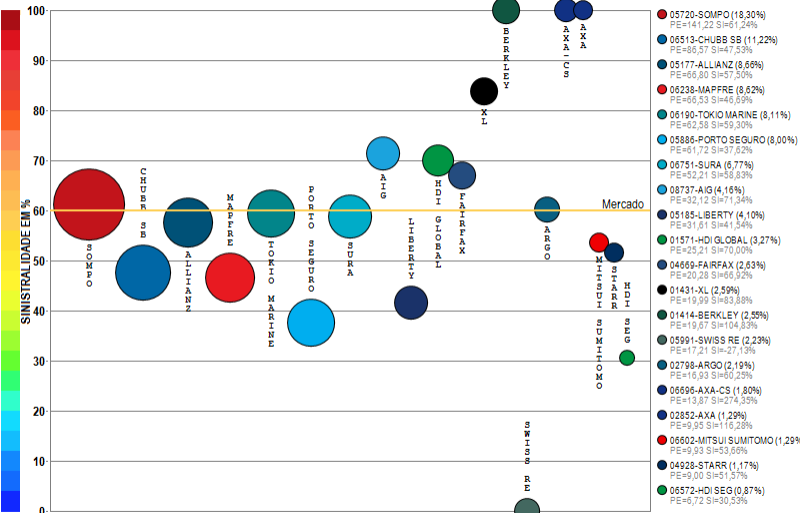
## RESUMO DE TENDÊNCIAS



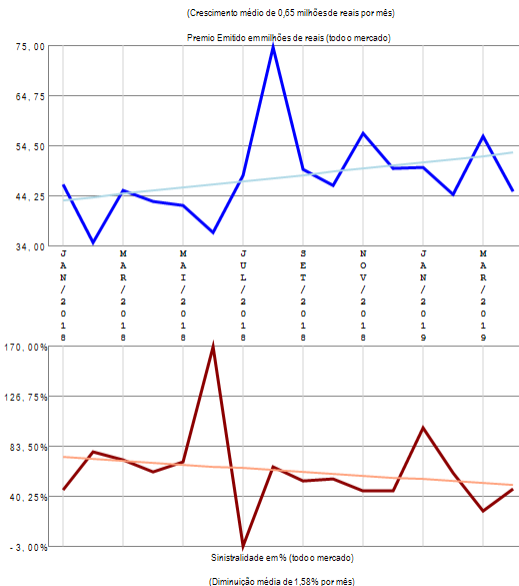
O ramo 0654 - R.C. Transp Rodoviário Carga - RCTR-C apresenta vários competidores (22) no período de JAN/2018 a ABR/2019, quando a sinistralidade média de mercado foi de 47,41%. Em relação ao Prêmio Emitido pelo mercado neste período, observou-se crescimento médio de 1,18 milhões de reais por mês, com correspondente diminuição média de 0,06% por mês na Sinistralidade. Além das 20 companhias apresentadas no gráfico existem outros participantes deste segmento (ZURICH BR CIA / ZURICH MINAS), perfazendo outros R\$ 1376,30 milhões em prêmio emitido.

# Ramo 0655 - R.C. Transp Desvio de Carga - RCF-DC

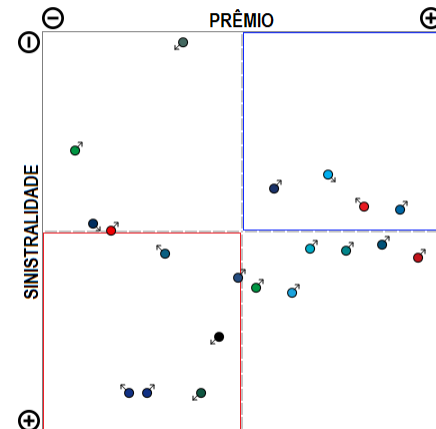
Análise entre JAN/2018 e ABR/2019 da relevância empresarial e da sinistralidade do ramo:  
0655 - R.C. Transp Desvio de Carga - RCF-DC



Compilação a partir de dados públicos do Sistema de Estatísticas da SUSEP - A I4PRO Informática Ltda não se responsabiliza por incorreções da fonte.



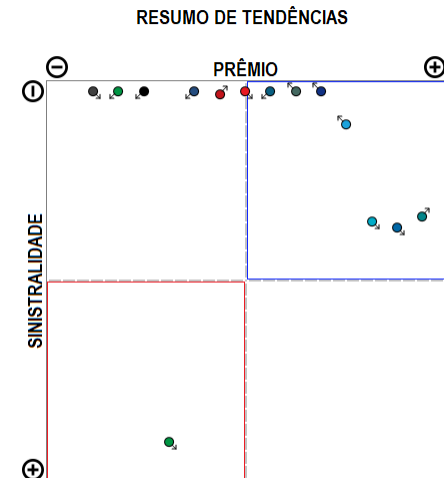
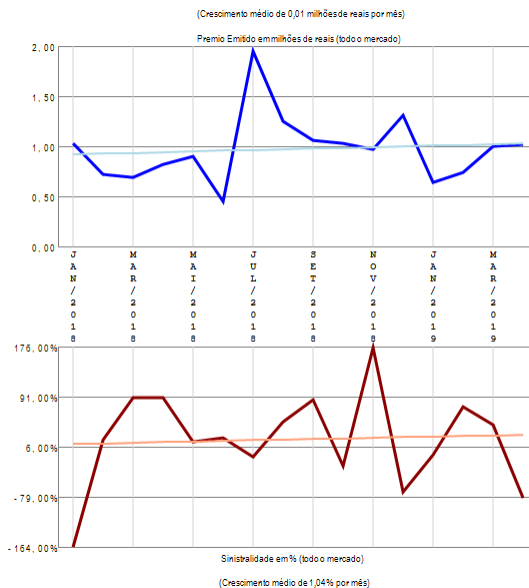
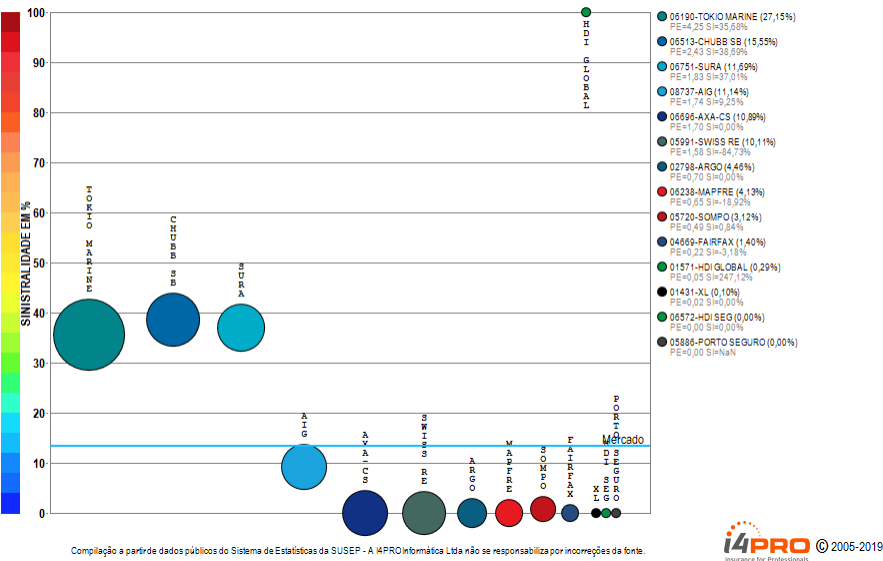
## RESUMO DE TENDÊNCIAS



O ramo 0655 - R.C. Transp Desvio de Carga - RCF-DC apresenta vários competidores (22) no período de JAN/2018 a ABR/2019, quando a sinistralidade média de mercado foi de 60,00%. Em relação ao Prêmio Emitido pelo mercado neste período, observou-se crescimento médio de 0,65 milhões de reais por mês, com correspondente diminuição média de 1,58% por mês na Sinistralidade. Além das 20 companhias apresentadas no gráfico existem outros participantes deste segmento (ZURICH BR CIA), perfazendo outros R\$ 771,53 milhões em prêmio emitido.

# Ramo 0656 - R.C. Transp Aquaviário Carga - RCA-C

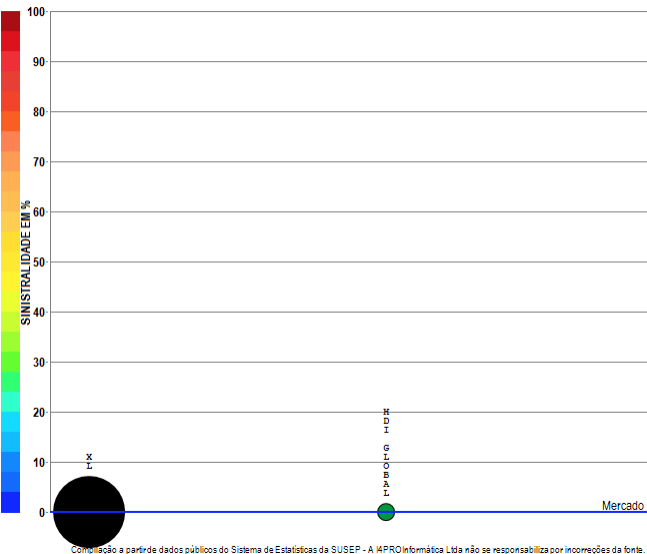
Análise entre JAN/2018 e ABR/2019 da relevância empresarial e da sinistralidade do ramo:  
0656 - R.C. Transp Aquaviário Carga - RCA-C



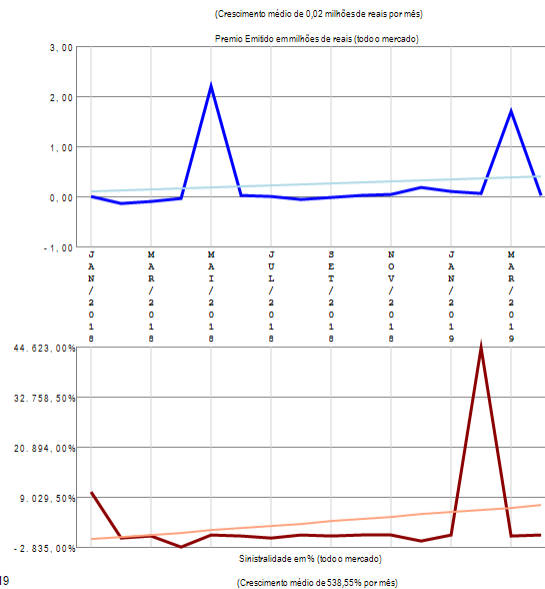
O ramo 0656 - R.C. Transp Aquaviário Carga - RCA-C apresenta vários competidores (14) no período de JAN/2018 a ABR/2019, quando a sinistralidade média de mercado foi de 13,34%. Em relação ao Prêmio Emitido pelo mercado neste período, observou-se crescimento médio de 0,01 milhões de reais por mês, com correspondente crescimento médio de 1,04% por mês na Sinistralidade.

# Ramo 0658 - R.C. Op Transp Multimodal - RCOTM-C

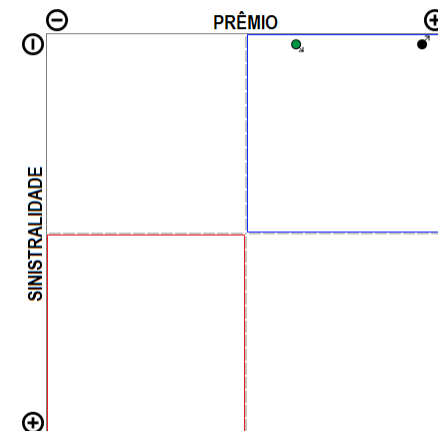
Análise entre JAN/2018 e ABR/2019 da relevância empresarial e da sinistralidade do ramo:  
0658 - R.C. Op Transp Multimodal - RCOTM-C



**I4PRO** © 2005-2019  
Insurance for Professionals



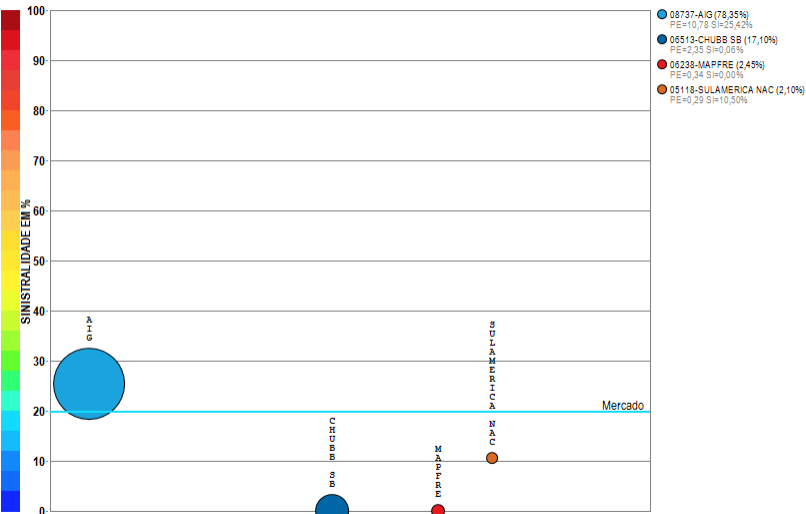
## RESUMO DE TENDÊNCIAS



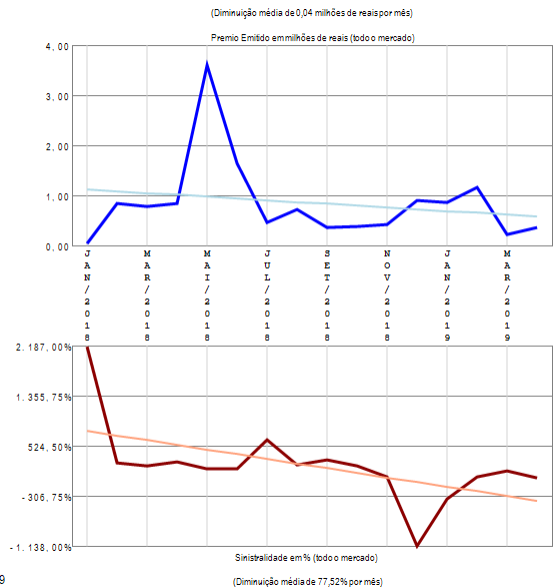
O ramo 0658 - R.C. Op Transp Multimodal - RCOTM-C apresenta poucos competidores (2) no período de JAN/2018 a ABR/2019, quando a sinistralidade média de mercado foi negativa. Em relação ao Prêmio Emitido pelo mercado neste período, observou-se crescimento médio de 0,02 milhões de reais por mês, com correspondente crescimento médio de 538,55% por mês na Sinistralidade.

# Ramo 0711 - Riscos Diversos-Financeiros

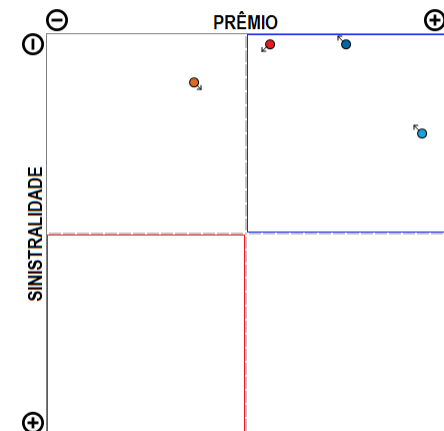
Análise entre JAN/2018 e ABR/2019 da relevância empresarial e da sinistralidade do ramo:  
0711 - Riscos Diversos-Financeiros



Compilação a partir de dados públicos do Sistema de Estatísticas da SUSEP - A I4PRO Informática Ltda não se responsabiliza por incorreções da fonte.



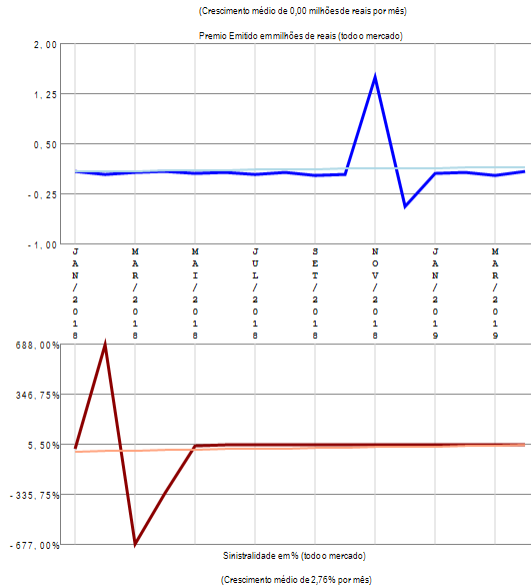
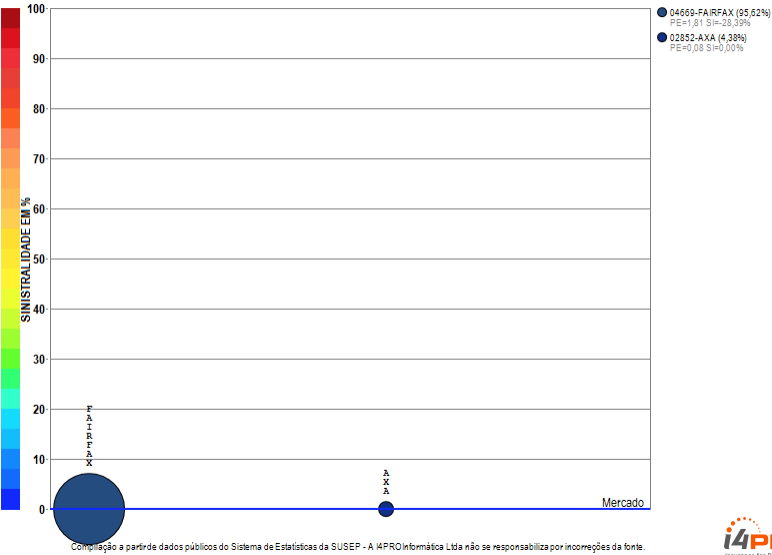
## RESUMO DE TENDÊNCIAS



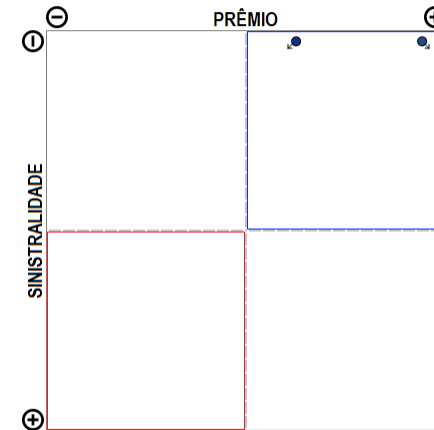
O ramo 0711 - Riscos Diversos-Financeiros apresenta poucos competidores (4) no período de JAN/2018 a ABR/2019, quando a sinistralidade média de mercado foi de 19,90%. Em relação ao Prêmio Emitido pelo mercado neste período, observou-se diminuição média de 0,04 milhões de reais por mês, com correspondente diminuição média de 77,52% por mês na Sinistralidade.

# Ramo 0743 - Stop Loss

Análise entre JAN/2018 e ABR/2019 da relevância empresarial e da sinistralidade do ramo:  
0743 - Stop Loss



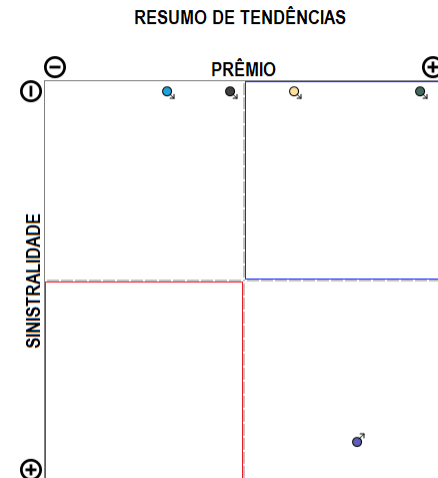
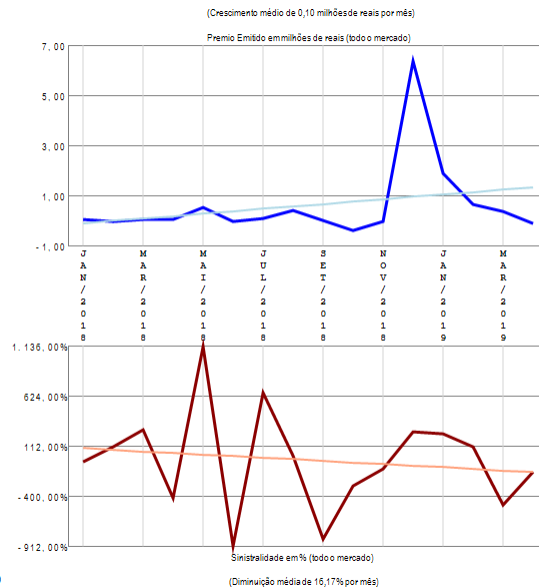
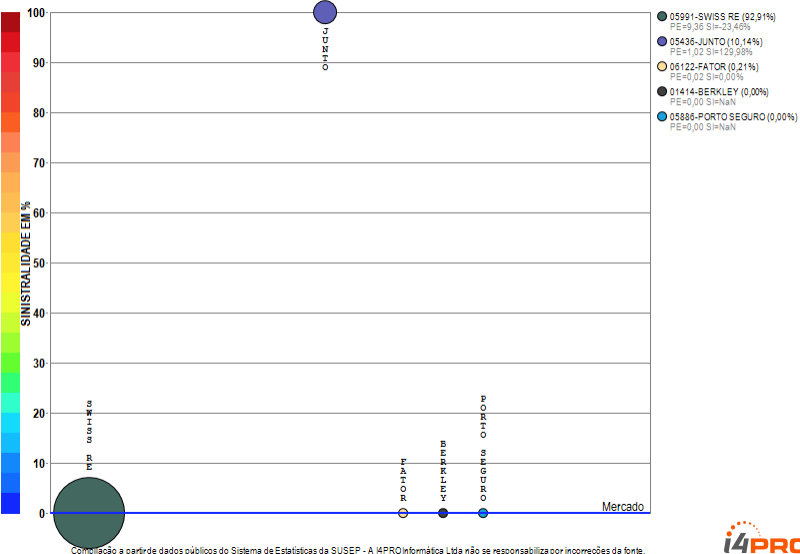
## RESUMO DE TENDÊNCIAS



O ramo 0743 - Stop Loss apresenta poucos competidores (2) no período de JAN/2018 a ABR/2019, quando a sinistralidade média de mercado foi negativa. Em relação ao Prêmio Emitido pelo mercado neste período, observou-se crescimento médio de 0,00 milhões de reais por mês, com correspondente crescimento médio de 2,76% por mês na Sinistralidade.

# Ramo 0745 - Garantia de Obrigações Públicas (RUNOFF, migrou para 0775)

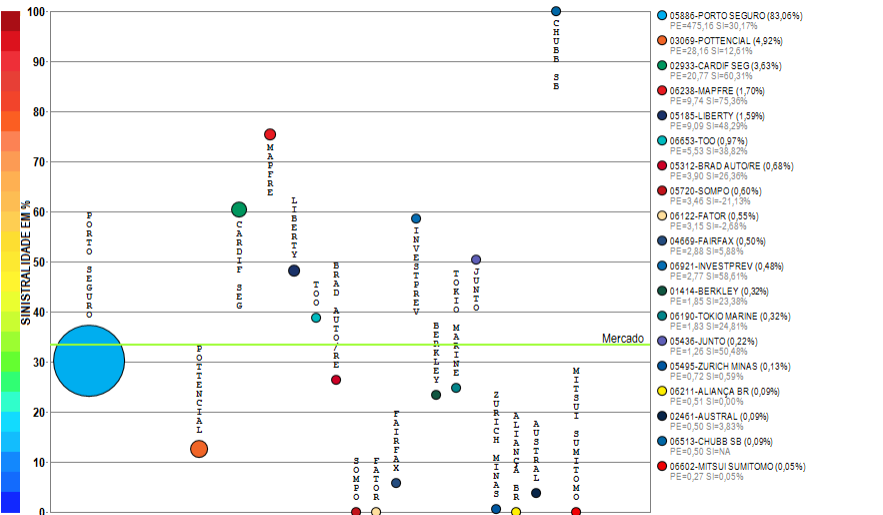
Análise entre JAN/2018 e ABR/2019 da relevância empresarial e da sinistralidade do ramo:  
0745 - Garantia de Obrigações Públicas (RUNOFF, migrou para 0775)



O ramo 0745 - Garantia de Obrigações Públicas (RUNOFF, migrou para 0775) apresenta poucos competidores (5) no período de JAN/2018 a ABR/2019, quando a sinistralidade média de mercado foi negativa. Em relação ao Prêmio Emitido pelo mercado neste período, observou-se crescimento médio de 0,10 milhões de reais por mês, com correspondente diminuição média de 16,17% por mês na Sinistralidade.

# Ramo 0746 - Fiança Locatícia

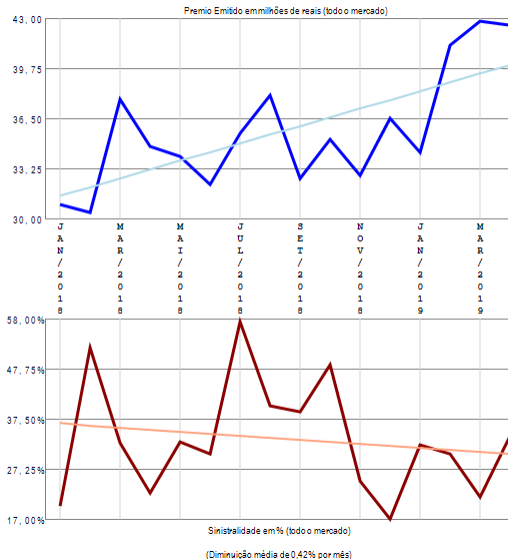
Análise entre JAN/2018 e ABR/2019 da relevância empresarial e da sinistralidade do ramo:  
0746 - Fiança Locatícia



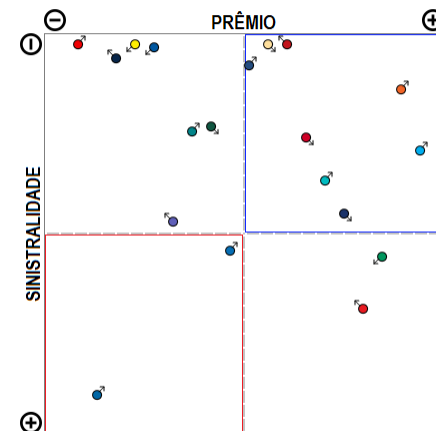
Compilação a partir de dados públicos do Sistema de Estatísticas da SUSEP - A I4PRO Informática Ltda não se responsabiliza por incorreções da fonte.



(Crescimento médio de 0,57 milhões de reais por mês)



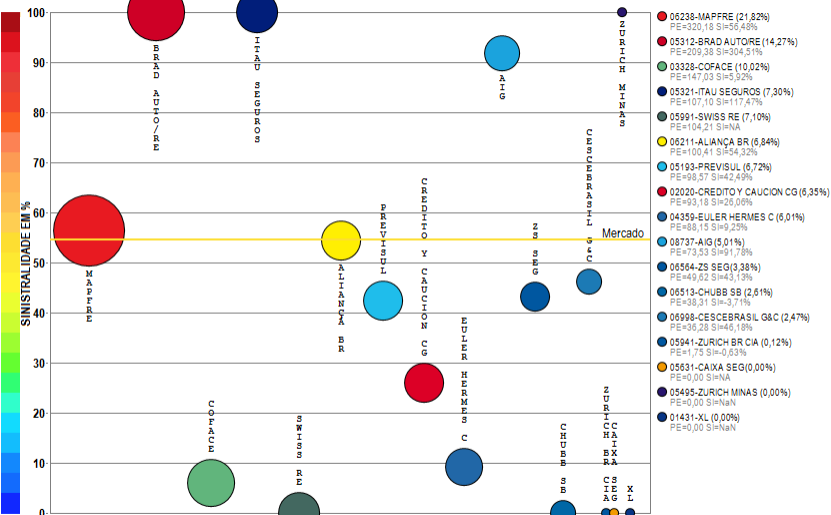
## RESUMO DE TENDÊNCIAS



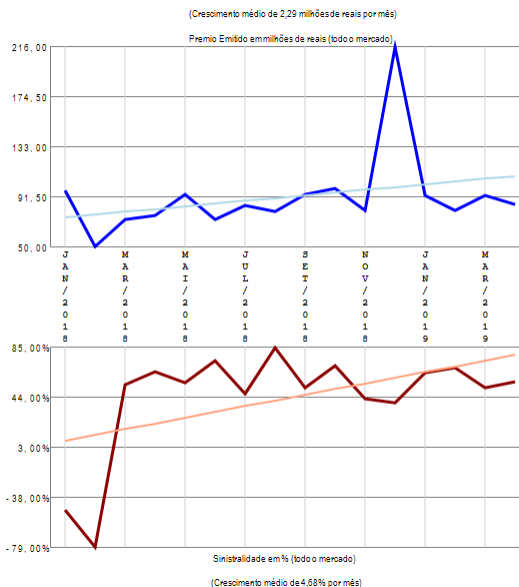
O ramo 0746 - Fiança Locatícia apresenta vários competidores (19) no período de JAN/2018 a ABR/2019, quando a sinistralidade média de mercado foi de 33,33%. Em relação ao Prêmio Emitido pelo mercado neste período, observou-se crescimento médio de 0,57 milhões de reais por mês, com correspondente diminuição média de 0,42% por mês na Sinistralidade.

# Ramo 0748 - Crédito Interno

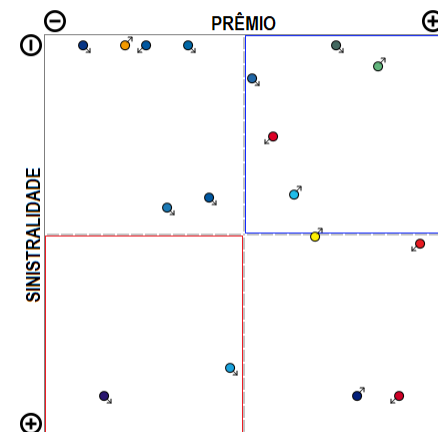
Análise entre JAN/2018 e ABR/2019 da relevância empresarial e da sinistralidade do ramo:  
0748 - Crédito Interno



Compilação a partir de dados públicos do Sistema de Estatísticas da SUSEP - A I4PRO Informática Ltda não se responsabiliza por incorreções da fonte.



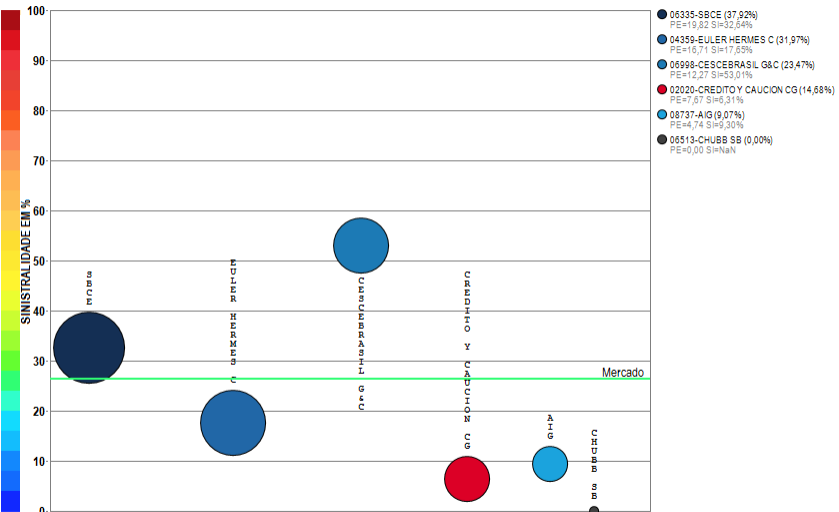
## RESUMO DE TENDÊNCIAS



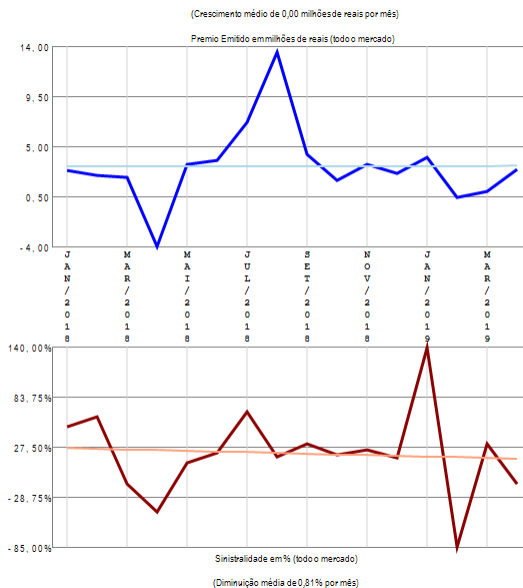
O ramo 0748 - Crédito Interno apresenta vários competidores (17) no período de JAN/2018 a ABR/2019, quando a sinistralidade média de mercado foi de 54,51%. Em relação ao Prêmio Emitido pelo mercado neste período, observou-se crescimento médio de 2,29 milhões de reais por mês, com correspondente crescimento médio de 4,68% por mês na Sinistralidade.

# Ramo 0749 - Crédito à Exportação

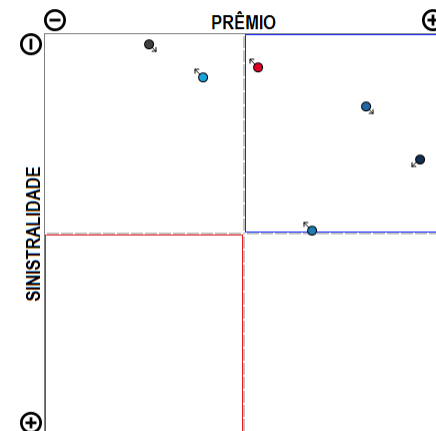
Análise entre JAN/2018 e ABR/2019 da relevância empresarial e da sinistralidade do ramo:  
0749 - Crédito à Exportação



Compilação a partir de dados públicos do Sistema de Estatísticas da SUSEP - A I4PRO Informática Ltda não se responsabiliza por incorreções da fonte.



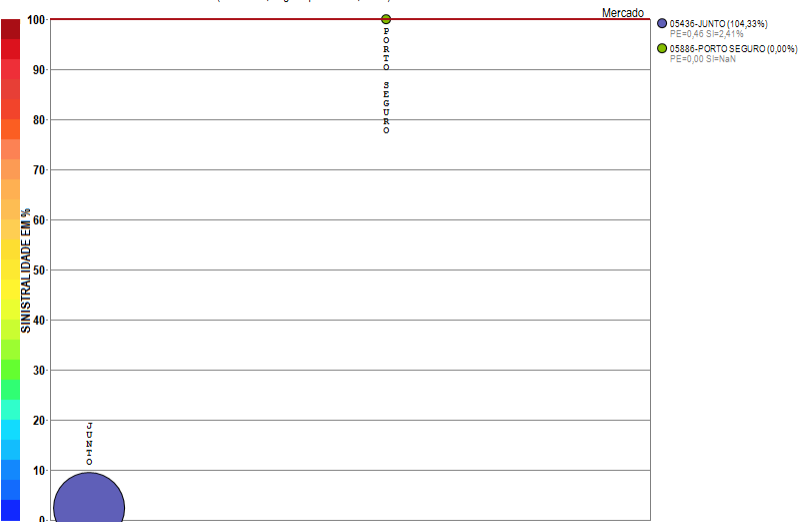
## RESUMO DE TENDÊNCIAS



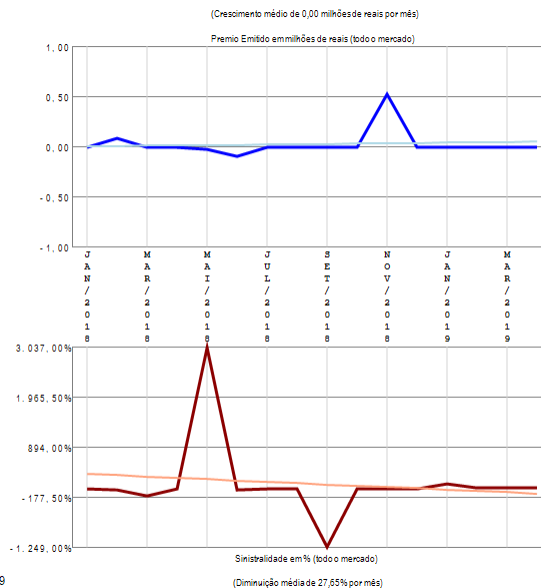
O ramo 0749 - Crédito à Exportação apresenta vários competidores (6) no período de JAN/2018 a ABR/2019, quando a sinistralidade média de mercado foi de 26,45%. Em relação ao Prêmio Emitido pelo mercado neste período, observou-se crescimento médio de 0,00 milhões de reais por mês, com correspondente diminuição média de 0,81% por mês na Sinistralidade.

# Ramo 0750 - Garantia Judicial (RUNOFF, migrou para 0775, 0776)

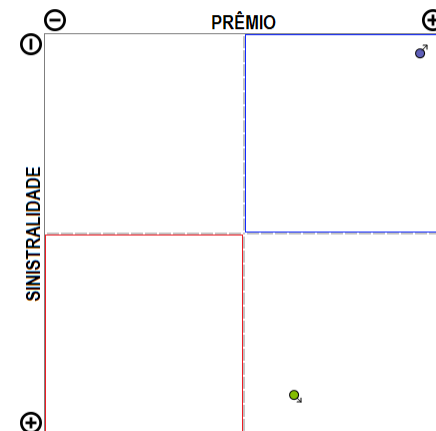
Análise entre JAN/2018 e ABR/2019 da relevância empresarial e da sinistralidade do ramo:  
0750 - Garantia Judicial (RUNOFF, migrou para 0775, 0776)



Compilação a partir de dados públicos do Sistema de Estatísticas da SUSEP - A I4PRO Informática Ltda não se responsabiliza por incorreções da fonte.



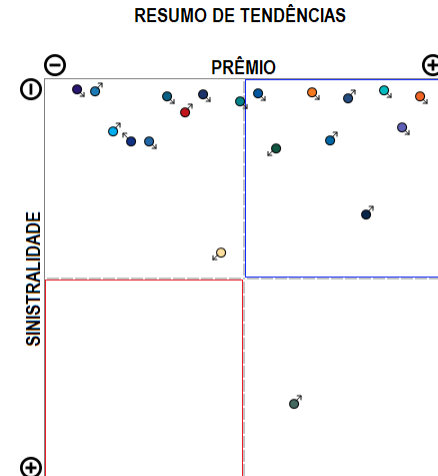
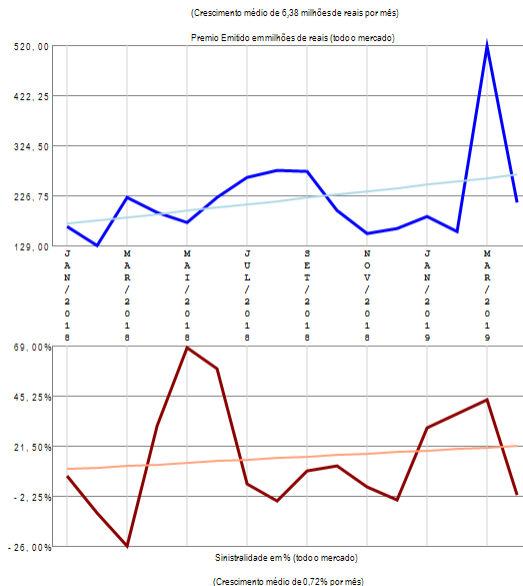
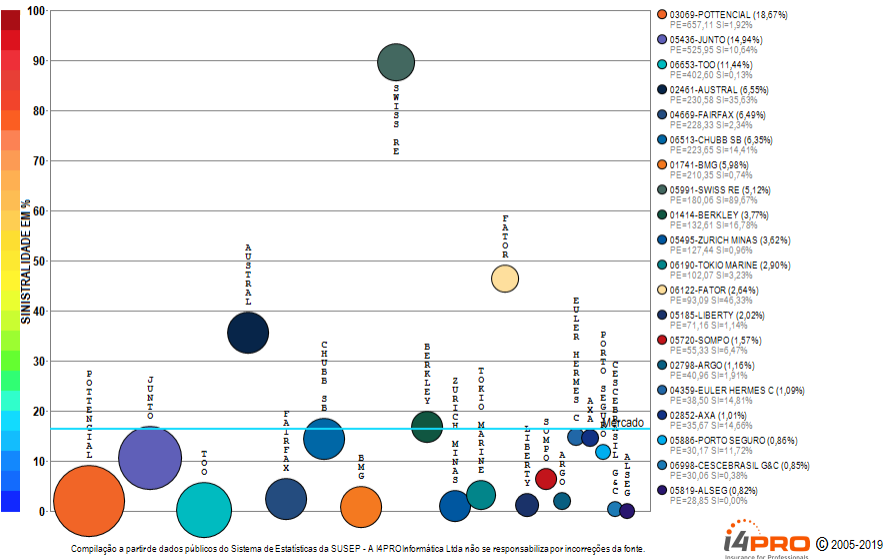
## RESUMO DE TENDÊNCIAS



O ramo 0750 - Garantia Judicial (RUNOFF, migrou para 0775, 0776) apresenta poucos competidores (2) no período de JAN/2018 a ABR/2019, quando a sinistralidade média de mercado foi superior a 100%. Em relação ao Prêmio Emitido pelo mercado neste período, observou-se crescimento médio de 0,00 milhões de reais por mês, com correspondente diminuição média de 27,65% por mês na Sinistralidade.

# Ramo 0775 - Garantia Segurado - Setor Público

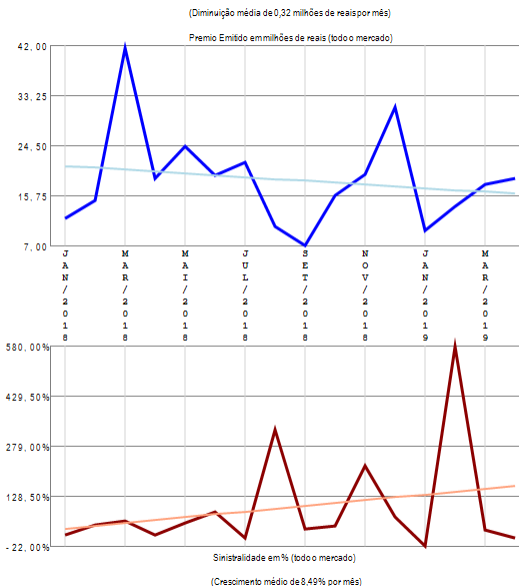
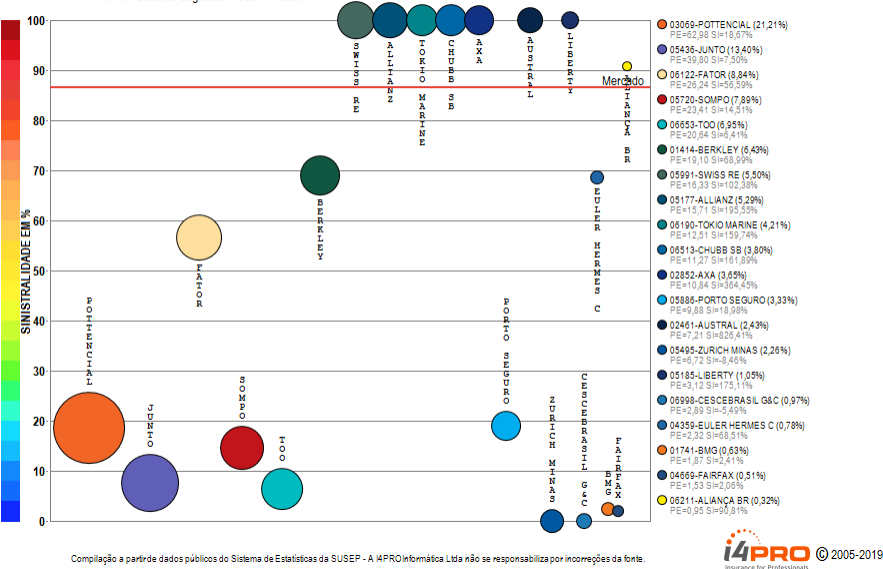
Análise entre JAN/2018 e ABR/2019 da relevância empresarial e da sinistralidade do ramo:  
0775 - Garantia Segurado - Setor Público



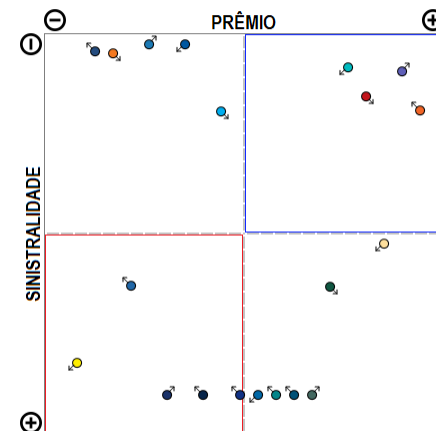
O ramo 0775 - Garantia Segurado - Setor Público apresenta vários competidores (32) no período de JAN/2018 a ABR/2019, quando a sinistralidade média de mercado foi de 16,30%. Em relação ao Prêmio Emitido pelo mercado neste período, observou-se crescimento médio de 6,38 milhões de reais por mês, com correspondente crescimento médio de 0,72% por mês na Sinistralidade. Além das 20 companhias apresentadas no gráfico existem outros participantes deste segmento (CAIXA SEG / AIG / MAPFRE / SAFRA / HDI GLOBAL / JNS / GENERALI / ALIANÇA BR / INVESTPREV / EXCELSIOR / XL), perfazendo outros R\$ 3519,79 milhões em prêmio emitido.

# Ramo 0776 - Garantia Segurado - Setor Privado

Análise entre JAN/2018 e ABR/2019 da relevância empresarial e da sinistralidade do ramo:  
0776 - Garantia Segurado - Setor Privado



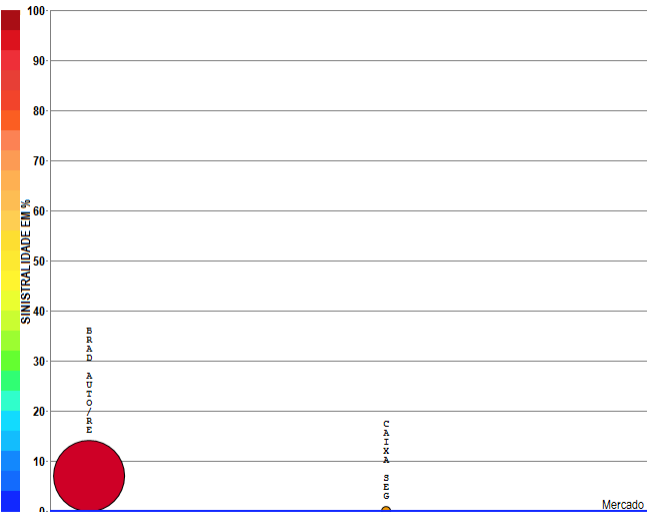
## RESUMO DE TENDÊNCIAS



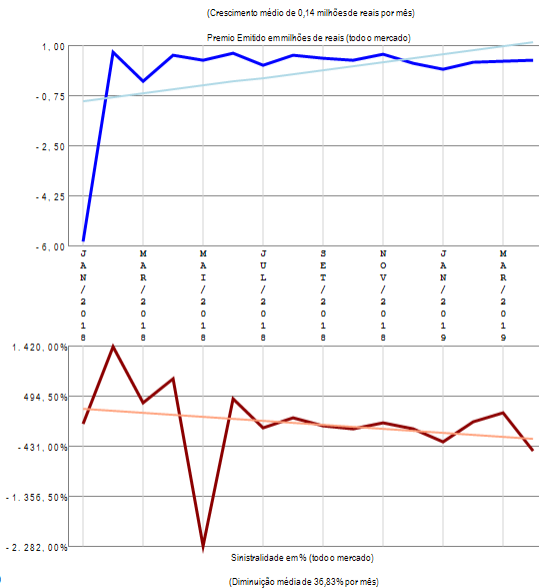
O ramo 0776 - Garantia Segurado - Setor Privado apresenta vários competidores (31) no período de JAN/2018 a ABR/2019, quando a sinistralidade média de mercado foi de 86,56%. Em relação ao Prêmio Emitido pelo mercado neste período, observou-se diminuição média de 0,32 milhões de reais por mês, com correspondente crescimento médio de 8,49% por mês na Sinistralidade. Além das 20 companhias apresentadas no gráfico existem outros participantes deste segmento (ARGO / XL / JNS / SAFRA / ALSEG / GENERALI / EXCELSIOR), perfazendo outros R\$ 296,89 milhões em prêmio emitido.

# Ramo 0870 - Crédito Doméstico Risco Pessoa Física (RUNOFF, migrou para 0748)

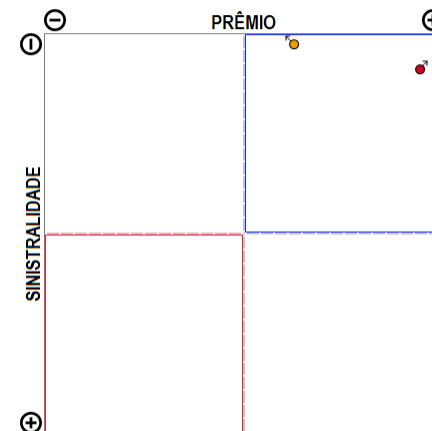
Análise entre JAN/2018 e ABR/2019 da relevância empresarial e da sinistralidade do ramo:  
0870 - Crédito Doméstico Risco Pessoa Física (RUNOFF, migrou para 0748)



Compilação a partir de dados públicos do Sistema de Estatísticas da SUSEP - A I4PRO Informática Ltda não se responsabiliza por incorreções da fonte.



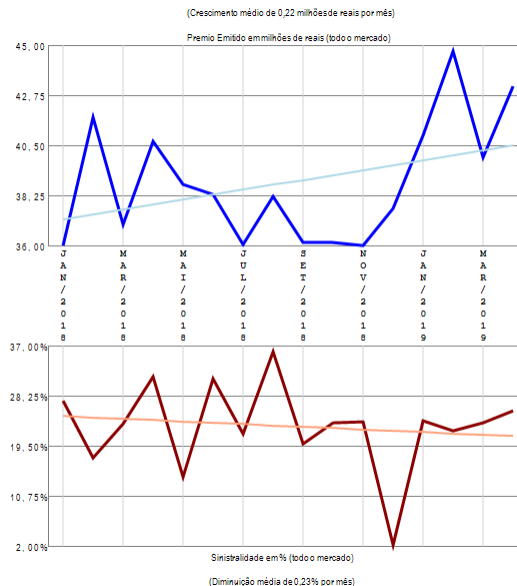
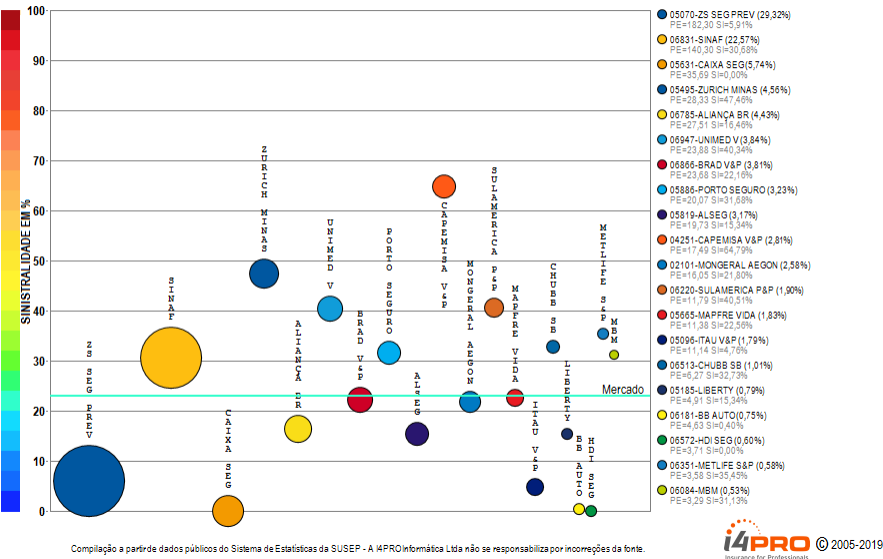
## RESUMO DE TENDÊNCIAS



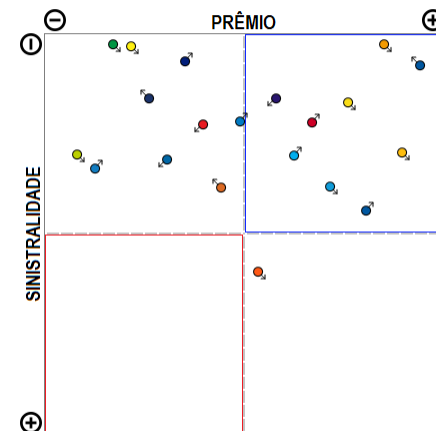
O ramo 0870 - Crédito Doméstico Risco Pessoa Física (RUNOFF, migrou para 0748) apresenta poucos competidores (2) no período de JAN/2018 a ABR/2019, quando a sinistralidade média de mercado foi negativa. Em relação ao Prêmio Emitido pelo mercado neste período, observou-se crescimento médio de 0,14 milhões de reais por mês, com correspondente diminuição média de 36,83% por mês na Sinistralidade.

# Ramo 0929 - Seguro Funeral

Análise entre JAN/2018 e ABR/2019 da relevância empresarial e da sinistralidade do ramo:  
0929 - Seguro Funeral

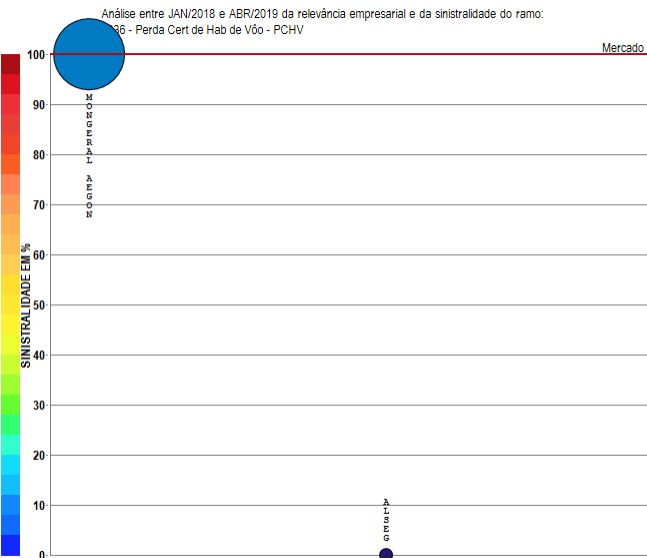


## RESUMO DE TENDÊNCIAS

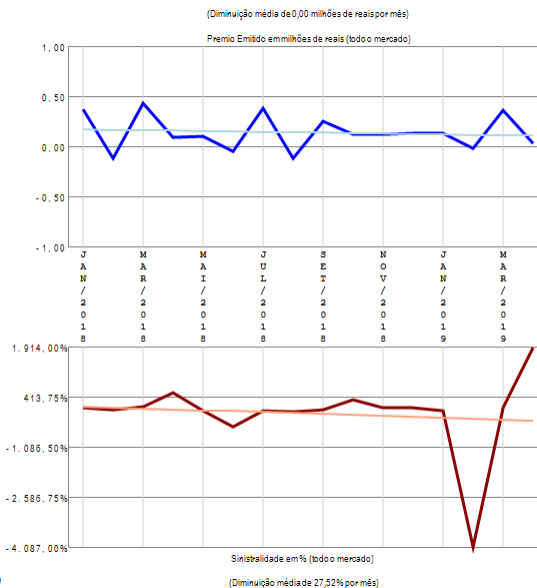


O ramo 0929 - Seguro Funeral apresenta vários competidores (44) no período de JAN/2018 a ABR/2019, quando a sinistralidade média de mercado foi de 22,92%. Em relação ao Prêmio Emitido pelo mercado neste período, observou-se crescimento médio de 0,22 milhões de reais por mês, com correspondente diminuição média de 0,23% por mês na Sinistralidade. Além das 20 companhias apresentadas no gráfico existem outros participantes deste segmento (TOKIO MARINE / ICATU / PREVISUL / ITAU SEGUROS / ALFA V&P / GENERALI / CENTAURO V&P / UNIAO / SICOOB / RIO GRANDE / MAPFRE / SOMPO / ALLIANZ / GENTE / OMINT / SANCOR / MITSUI SUMITOMO / SURA / SABEMI / PRUDENTIAL-G / BANESTES / EXCELSIOR / USEBENS), perfazendo outros R\$ 621,73 milhões em prêmio emitido.

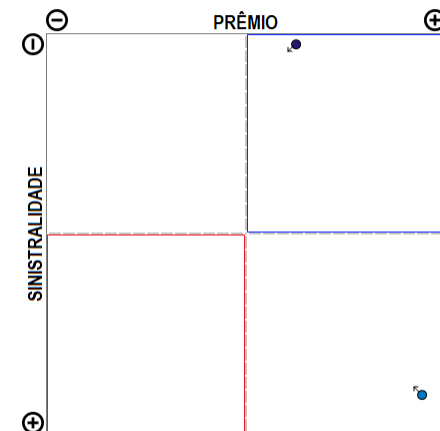
# Ramo 0936 - Perda Cert de Hab de Vôo - PCHV



Compilação a partir de dados públicos do Sistema de Estatísticas da SUSEP - A I4PRO Informática Ltda não se responsabiliza por incorreções da fonte.



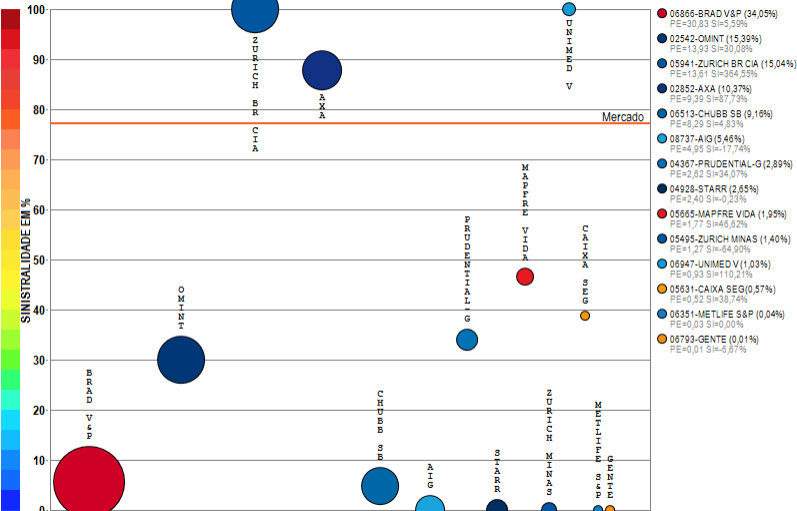
## RESUMO DE TENDÊNCIAS



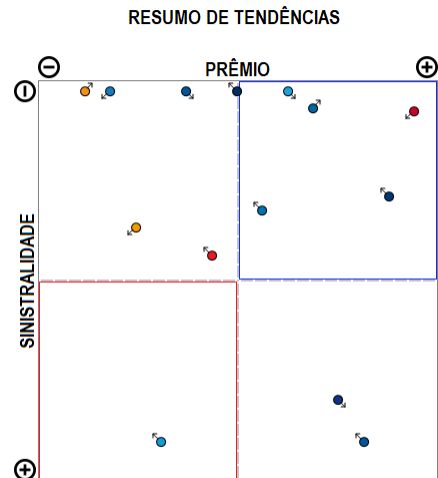
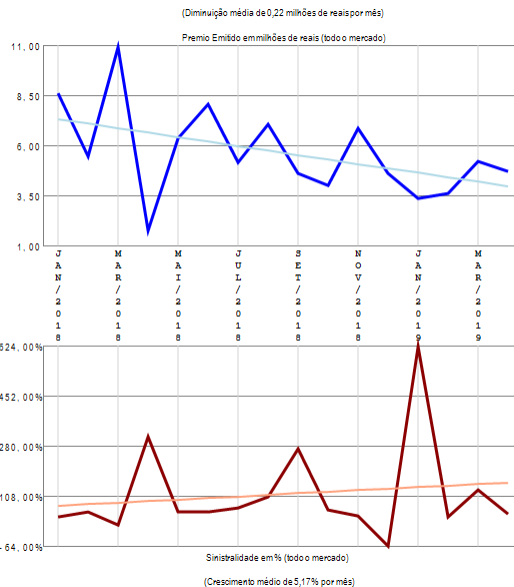
O ramo 0936 - Perda Cert de Hab de Vôo - PCHV apresenta poucos competidores (2) no período de JAN/2018 a ABR/2019, quando a sinistralidade média de mercado foi superior a 100%. Em relação ao Prêmio Emitido pelo mercado neste período, observou-se diminuição média de 0,00 milhões de reais por mês, com correspondente diminuição média de 27,52% por mês na Sinistralidade.

# Ramo 0969 - Viagem

Análise entre JAN/2018 e ABR/2019 da relevância empresarial e da sinistralidade do ramo:  
0969 - Viagem



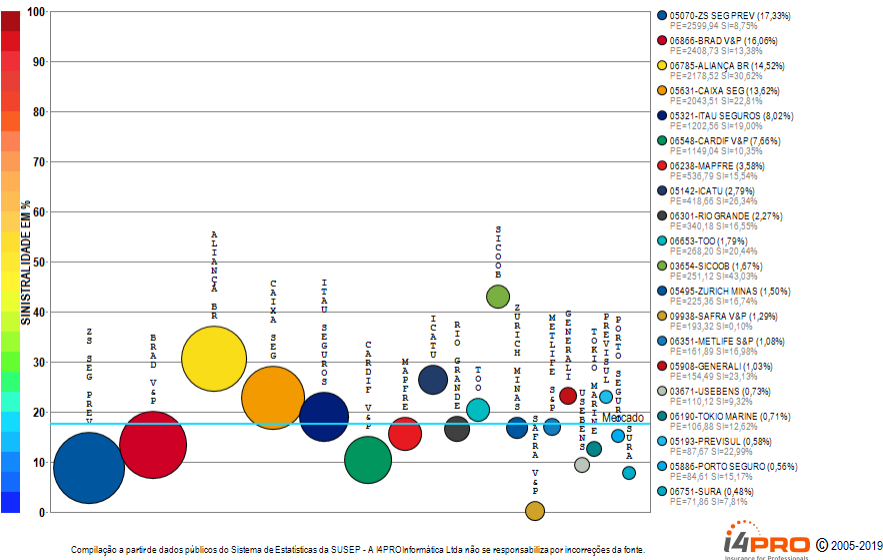
Compilação a partir de dados públicos do Sistema de Estatísticas da SUSEP - A I4PRO Informática Ltda não se responsabiliza por incorreções da fonte.



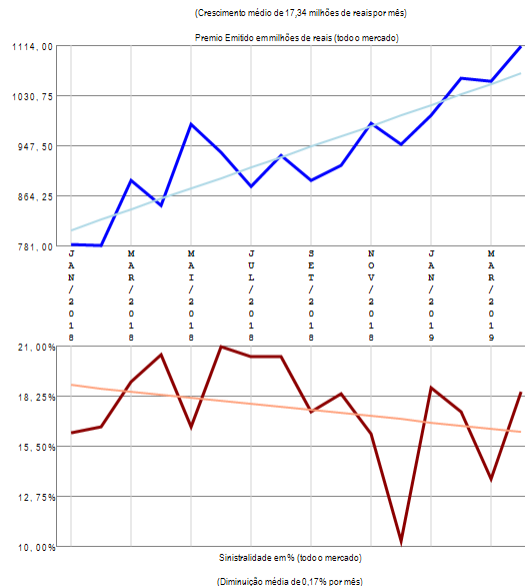
O ramo 0969 - Viagem apresenta vários competidores (14) no período de JAN/2018 a ABR/2019, quando a sinistralidade média de mercado foi de 77,14%. Em relação ao Prêmio Emitido pelo mercado neste período, observou-se diminuição média de 0,22 milhões de reais por mês, com correspondente crescimento médio de 5,17% por mês na Sinistralidade.

# Ramo 0977 - Prestamista (exceto Habitacional e Rural)

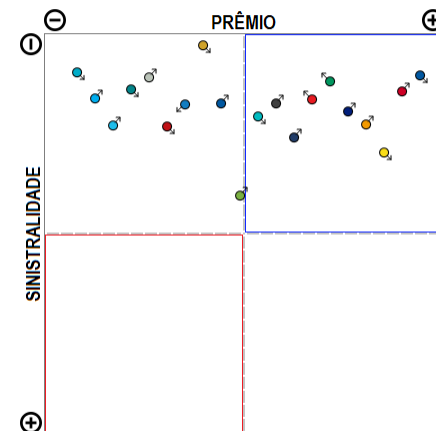
Análise entre JAN/2018 e ABR/2019 da relevância empresarial e da sinistralidade do ramo:  
0977 - Prestamista (exceto Habitacional e Rural)



- 05070-ZS SEG PREV (17,33%)  
PE=2599,94 S=8,73%
- 08868-BRAD V&P (16,06%)  
PE=2408,73 S=13,39%
- 06785-ALIANÇA BR (14,52%)  
PE=2178,32 S=30,62%
- 05631-CAIXA SEG (13,62%)  
PE=2043,51 S=22,81%
- 05321-ITAU SEGUROS (8,02%)  
PE=1202,95 S=19,00%
- 08548-CARDIF V&P (7,66%)  
PE=1149,04 S=10,32%
- 06238-MAPFRE (3,58%)  
PE=636,79 S=15,54%
- 05142-ICATU (2,79%)  
PE=418,65 S=26,34%
- 06301-RIO GRANDE (2,27%)  
PE=400,18 S=16,59%
- 06553-TOUI (1,79%)  
PE=208,20 S=20,44%
- 03654-SICOOB (1,67%)  
PE=251,12 S=43,03%
- 05495-ZURICH MINAS (1,50%)  
PE=202,38 S=18,74%
- 09938-SAFRA V&P (1,29%)  
PE=193,32 S=10,10%
- 06361-METLIFE S&P (1,08%)  
PE=161,89 S=13,69%
- 05908-GENERALI (1,03%)  
PE=154,49 S=23,73%
- 03671-JUSEBENS (0,73%)  
PE=110,72 S=19,22%
- 06190-TOKYO MARINE (0,71%)  
PE=108,88 S=12,62%
- 05193-PRESUL (0,58%)  
PE=67,87 S=22,99%
- 05886-PORTO SEGURO (0,56%)  
PE=64,61 S=13,17%
- 06751-SURA (0,48%)  
PE=71,85 S=17,81%

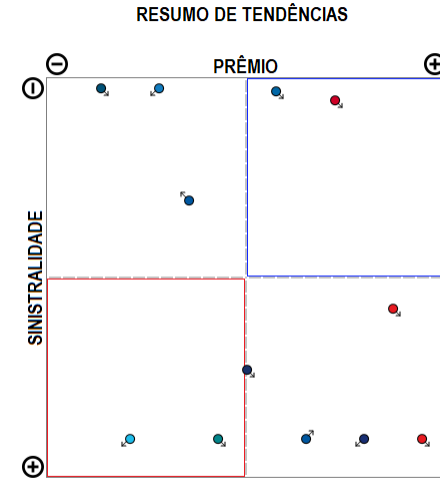
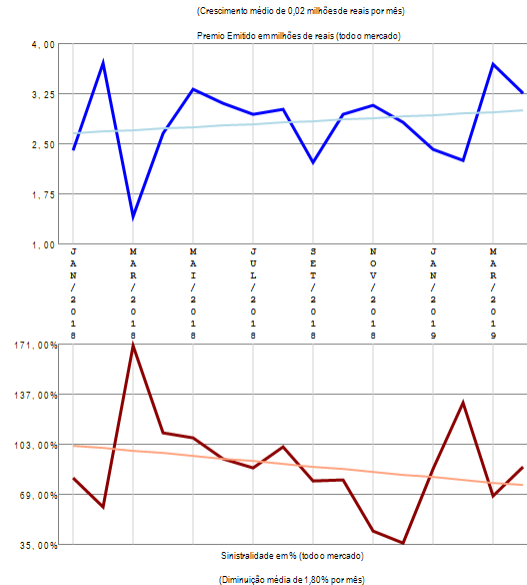
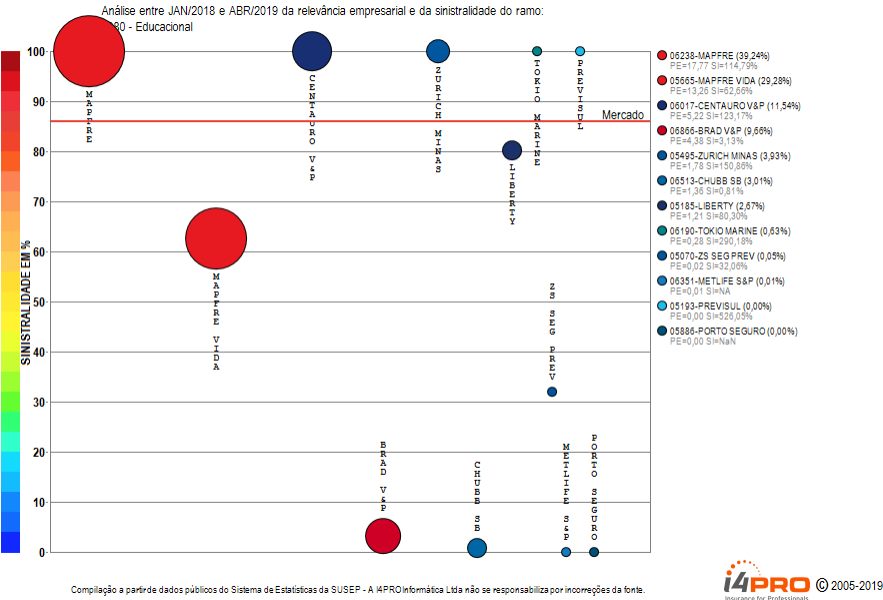


## RESUMO DE TENDÊNCIAS



O ramo 0977 - Prestamista (exceto Habitacional e Rural) apresenta vários competidores (48) no período de JAN/2018 a ABR/2019, quando a sinistralidade média de mercado foi de 17,50%. Em relação ao Prêmio Emitido pelo mercado neste período, observou-se crescimento médio de 17,34 milhões de reais por mês, com correspondente diminuição média de 0,17% por mês na Sinistralidade. Além das 20 companhias apresentadas no gráfico existem outros participantes deste segmento (SOMPO / SULAMERICA P&P / ALSEG / SANCOR / ZURICH BR CIA / ALLIANZ / ALFA V&P / LIBERTY / VIRGINIA / MONGERAL AEGON / UNIMED V / CAPEMISA V&P / ASSURANT / BANESTES / AXA / CHUBB SB / CENTAURO V&P / BRADESCO SEG / SABEMI / INVESTPREV V&P / INVESTPREV / COMPREV V&P / UNIAO / MAPFRE VIDA / KIRTON SG / MBM / ITAU V&P), perfazendo outros R\$ 14998,89 milhões em prêmio emitido.

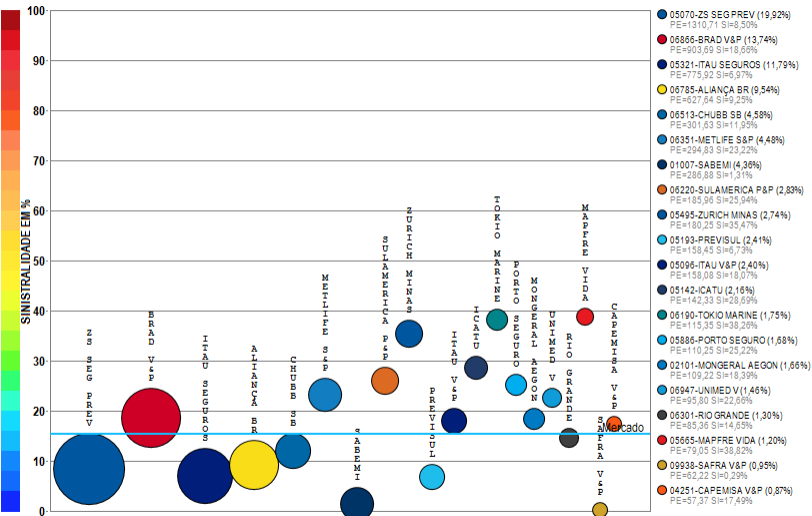
# Ramo 0980 - Educacional



O ramo 0980 - Educacional apresenta vários competidores (12) no período de JAN/2018 a ABR/2019, quando a sinistralidade média de mercado foi de 85,99%. Em relação ao Prêmio Emitido pelo mercado neste período, observou-se crescimento médio de 0,02 milhões de reais por mês, com correspondente diminuição média de 1,80% por mês na Sinistralidade.

# Ramo 0982 - Acidentes Pessoais

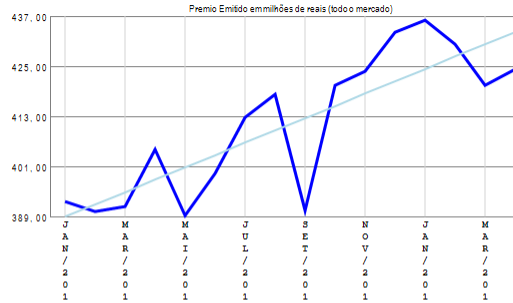
Análise entre JAN/2018 e ABR/2019 da relevância empresarial e da sinistralidade do ramo:  
0982 - Acidentes Pessoais



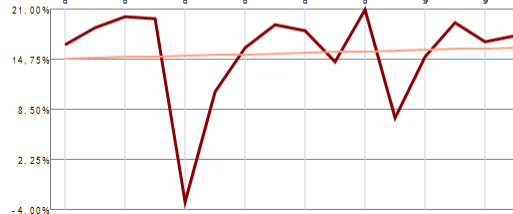
Compilação a partir de dados públicos do Sistema de Estatísticas da SUSEP - A I4PRO Informática Ltda não se responsabiliza por incorreções da fonte.



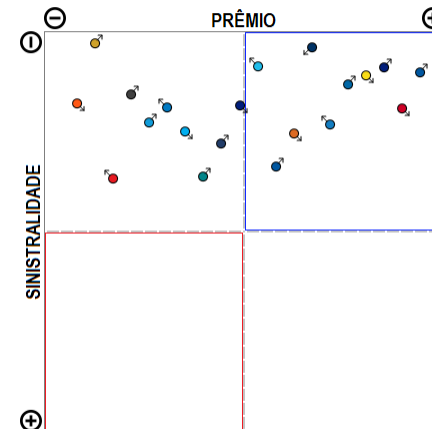
(Crescimento médio de 2,95 milhões de reais por mês)



(Crescimento médio de 0,09% por mês)



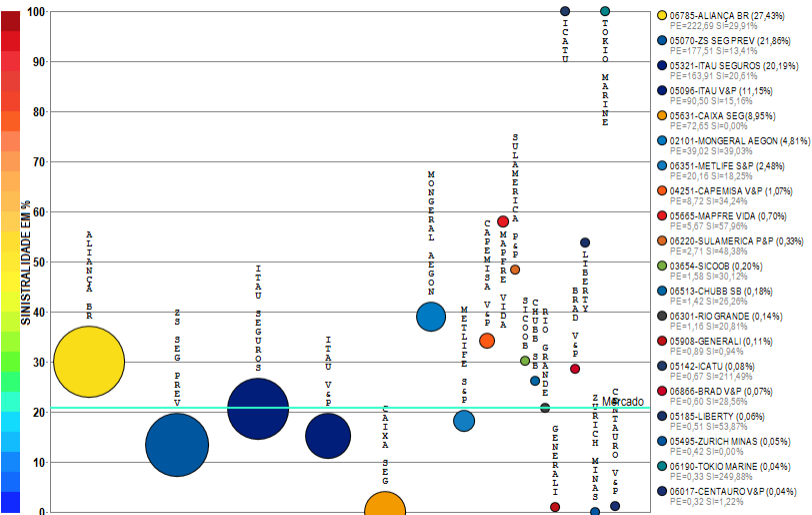
## RESUMO DE TENDÊNCIAS



O ramo 0982 - Acidentes Pessoais apresenta vários competidores (61) no período de JAN/2018 a ABR/2019, quando a sinistralidade média de mercado foi de 15,42%. Em relação ao Prêmio Emitido pelo mercado neste período, observou-se crescimento médio de 2,95 milhões de reais por mês, com correspondente crescimento médio de 0,09% por mês na Sinistralidade. Além das 20 companhias apresentadas no gráfico existem outros participantes deste segmento (SOMPO / BRADESCO SEG / MAPFRE / PRUDENTIAL-G / SURA / CARDIF V&P / SICOOB / ALSEG / TOO / KIRTON SG / MBM / UNIAO / ZURICH BR CIA / CAIXA SEG / GENERALI / LIBERTY / SINAF / INVESTPREV / ALLIANZ / CENTAURO V&P / GENTE / ALFA V&P / MITSUI SUMITOMO / BERKLEY / ANGELUS / BANESTES / INVESTPREV V&P / ASSURANT / OMINT / AXA / HDI SEG / SANCOR / HDI GLOBAL / ITAU BMG / USEBENS / FAIRFAX / STARR / PREVIMIL / EXCELSIOR / ALIANÇA BA), perfazendo outros R\$ 6579,25 milhões em prêmio emitido.

# Ramo 0984 - Doenças Graves ou Doença Terminal

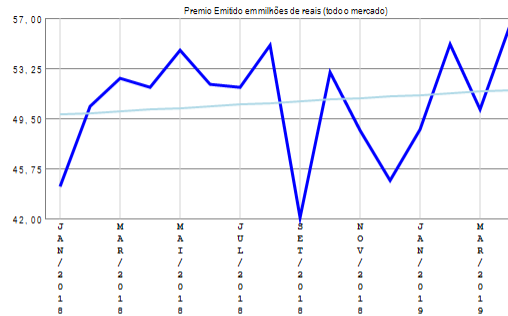
Análise entre JAN/2018 e ABR/2019 da relevância empresarial e da sinistralidade do ramo:  
0984 - Doenças Graves ou Doença Terminal



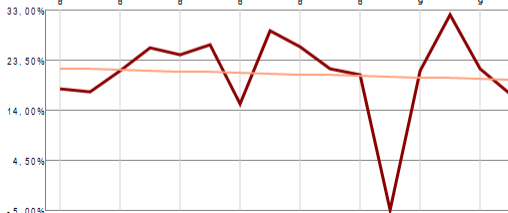
Compilação a partir de dados públicos do Sistema de Estatísticas da SUSEP - A I4PRO Informática Ltda não se responsabiliza por incorreções da fonte.



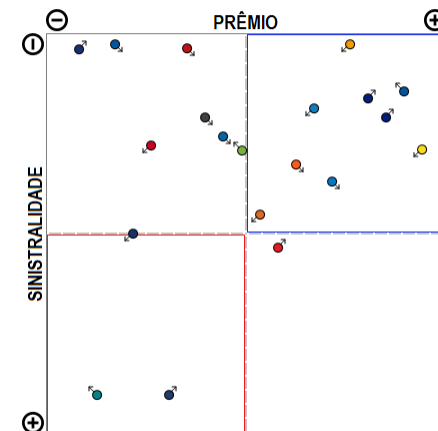
(Crescimento médio de 0,12 milhões de reais por mês)



(Diminuição média de 0,14% por mês)



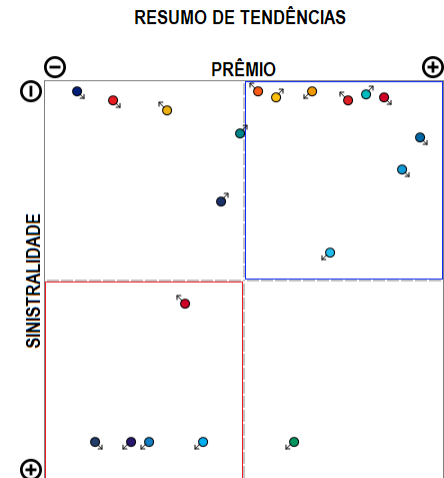
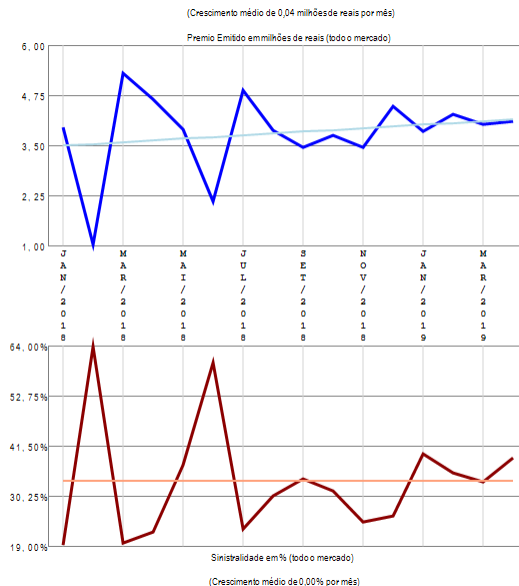
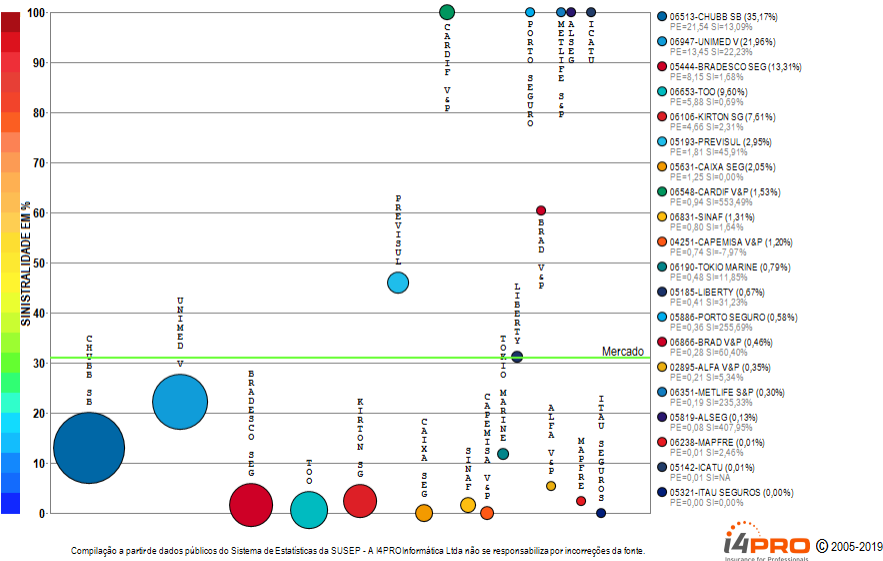
## RESUMO DE TENDÊNCIAS



O ramo 0984 - Doenças Graves ou Doença Terminal apresenta vários competidores (26) no período de JAN/2018 a ABR/2019, quando a sinistralidade média de mercado foi de 20,87%. Em relação ao Prêmio Emitido pelo mercado neste período, observou-se crescimento médio de 0,12 milhões de reais por mês, com correspondente diminuição média de 0,14% por mês na Sinistralidade. Além das 20 companhias apresentadas no gráfico existem outros participantes deste segmento (SOMPO / ALSEG / PRUDENTIAL-G / SAFRA V&P / PREVISUL / UNIMED V), perfazendo outros R\$ 811,92 milhões em prêmio emitido.

# Ramo 0987 - Desemprego/Perda de Renda

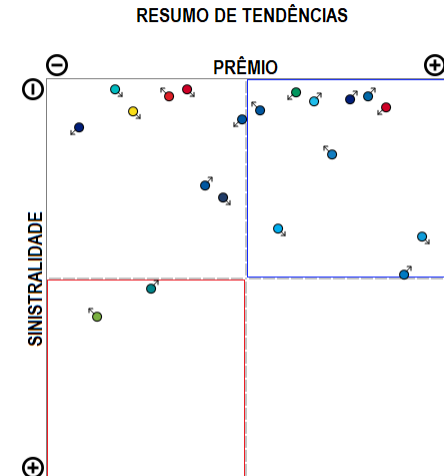
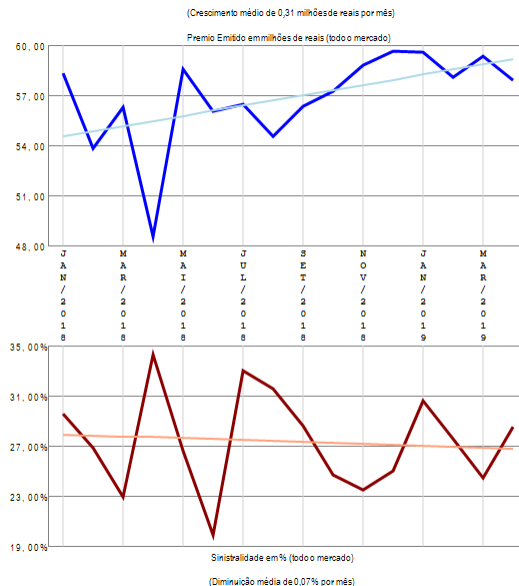
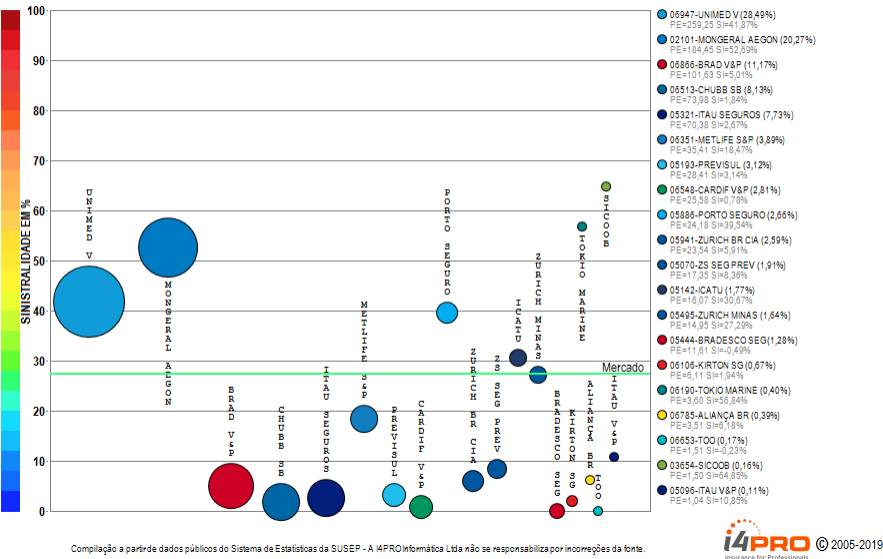
Análise entre JAN/2018 e ABR/2019 da relevância empresarial e da sinistralidade do ramo:  
0987 - Desemprego/Perda de Renda



O ramo 0987 - Desemprego/Perda de Renda apresenta vários competidores (22) no período de JAN/2018 a ABR/2019, quando a sinistralidade média de mercado foi de 30,95%. Em relação ao Prêmio Emitido pelo mercado neste período, observou-se crescimento médio de 0,04 milhões de reais por mês, com correspondente crescimento médio de 0,00% por mês na Sinistralidade. Além das 20 companhias apresentadas no gráfico existem outros participantes deste segmento (ZURICH BR CIA / ZURICH MINAS), perfazendo outros R\$ 61,26 milhões em prêmio emitido.

# Ramo 0990 - Eventos Aleatórios

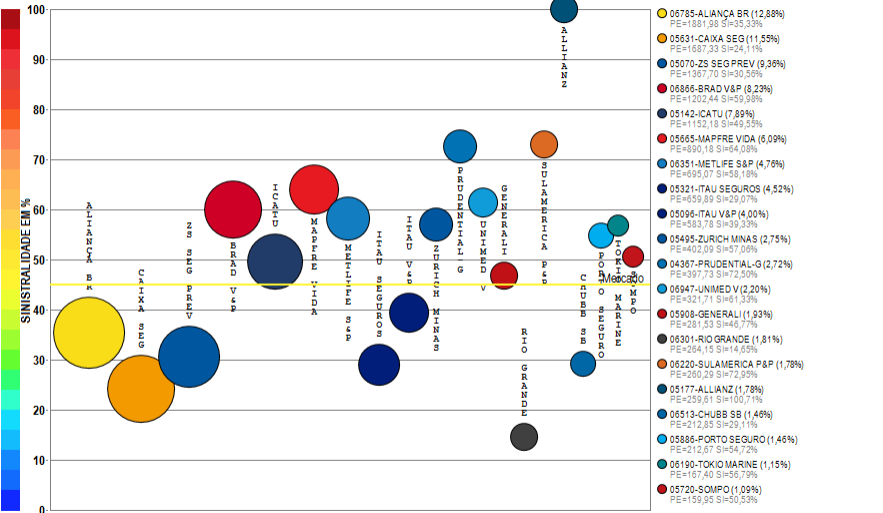
Análise entre JAN/2018 e ABR/2019 da relevância empresarial e da sinistralidade do ramo:  
0990 - Eventos Aleatórios



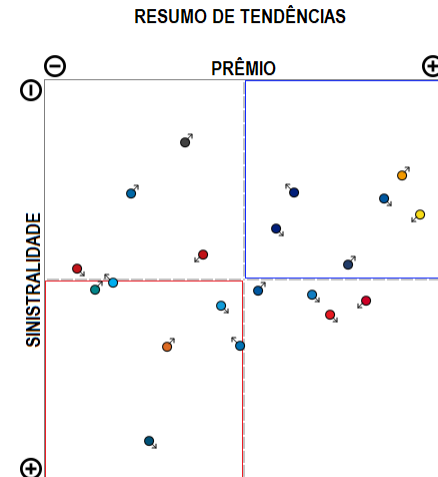
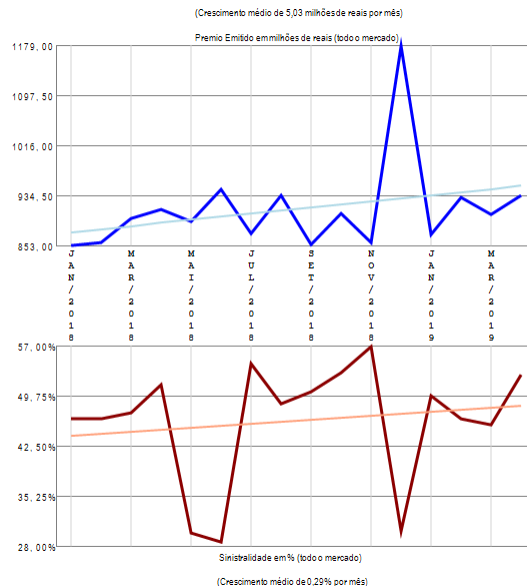
O ramo 0990 - Eventos Aleatórios apresenta vários competidores (39) no período de JAN/2018 a ABR/2019, quando a sinistralidade média de mercado foi de 27,31%. Em relação ao Prêmio Emitido pelo mercado neste período, observou-se crescimento médio de 0,31 milhões de reais por mês, com correspondente diminuição média de 0,07% por mês na Sinistralidade. Além das 20 companhias apresentadas no gráfico existem outros participantes deste segmento (LIBERTY / GENTE / SOMPO / MAPFRE VIDA / CAPEMISA V&P / MBM / CENTAURO V&P / SULAMERICA P&P / ALLIANZ / PRUDENTIAL-G / GENERALI / ALSEG / USEBENS / BANESTES / SURA / ASSURANT / OMINT / ALFA V&P / RIO GRANDE), perfazendo outros R\$ 910,03 milhões em prêmio emitido.

# Ramo 0993 - Vida

Análise entre JAN/2018 e ABR/2019 da relevância empresarial e da sinistralidade do ramo:  
0993 - Vida



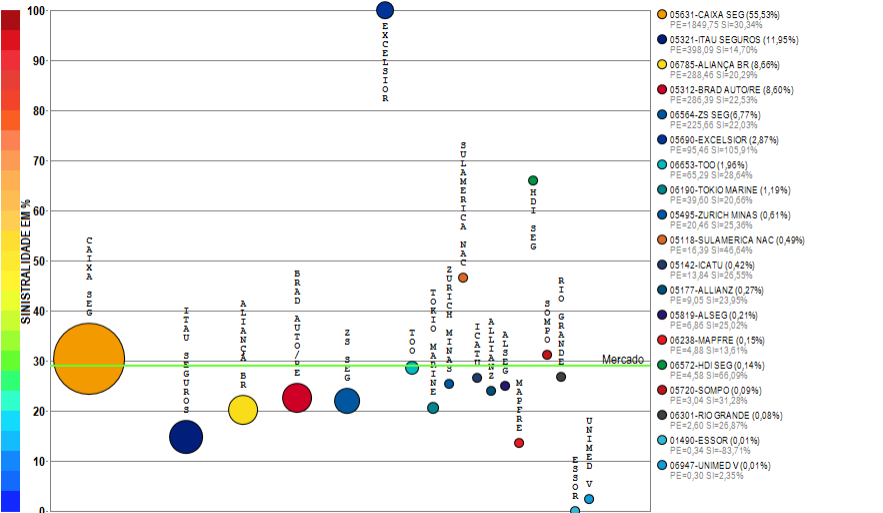
Compilação a partir de dados públicos do Sistema de Estatísticas da SUSEP - A I4PRO Informática Ltda não se responsabiliza por incorreções da fonte.



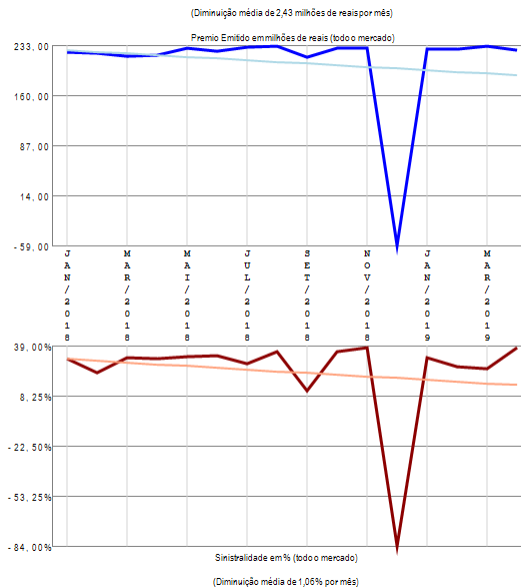
O ramo 0993 - Vida apresenta vários competidores (64) no período de JAN/2018 a ABR/2019, quando a sinistralidade média de mercado foi de 45,06%. Em relação ao Prêmio Emitido pelo mercado neste período, observou-se crescimento médio de 5,03 milhões de reais por mês, com correspondente crescimento médio de 0,29% por mês na Sinistralidade. Além das 20 companhias apresentadas no gráfico existem outros participantes deste segmento (LIBERTY / CARDIF V&P / AXA / MAPFRE / MONGERAL AEGON / PREVISUL / ALSEG / BANESTES / BRADESCO SEG / SANCOR / SINAF / SICOOB / SAFRA V&P / TOO / SURA / KIRTON SG / CAPEMISA V&P / UNIAO / ZURICH BR CIA / MBM / ALFA V&P / CENTAURO V&P / MITSUI SUMITOMO / GENTE / STARR / ITAU BMG / SULAMERICA NAC / OMINT / INVESTPREV V&P / HDI SEG / PREVIMIL / COESP / ASSURANT / ALIANÇA BA / HDI GLOBAL / EXCELSIOR / INVESTPREV / SABEMI / ANGELUS / USEBENS / BERKLEY / ARUANA), perfazendo outros R\$ 14610,36 milhões em prêmio emitido.

# Ramo 1061 - Seg Hab Ap Mercado - Prestamista

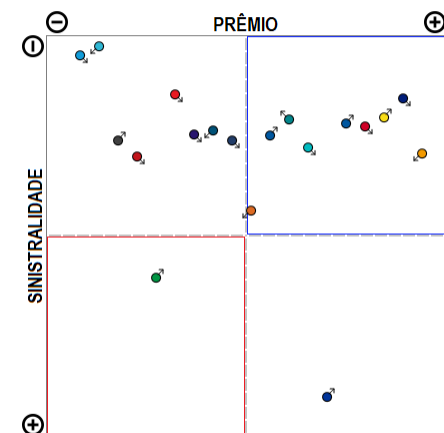
Análise entre JAN/2018 e ABR/2019 da relevância empresarial e da sinistralidade do ramo:  
1061 - Seg Hab Ap Mercado - Prestamista



Compilação a partir de dados públicos do Sistema de Estatísticas da SUSEP - A I4PRO Informática Ltda não se responsabiliza por incorreções da fonte.



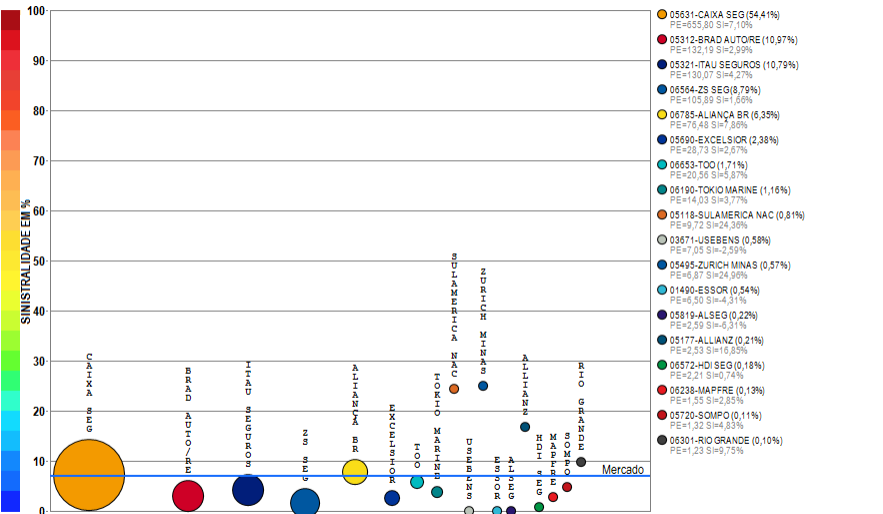
## RESUMO DE TENDÊNCIAS



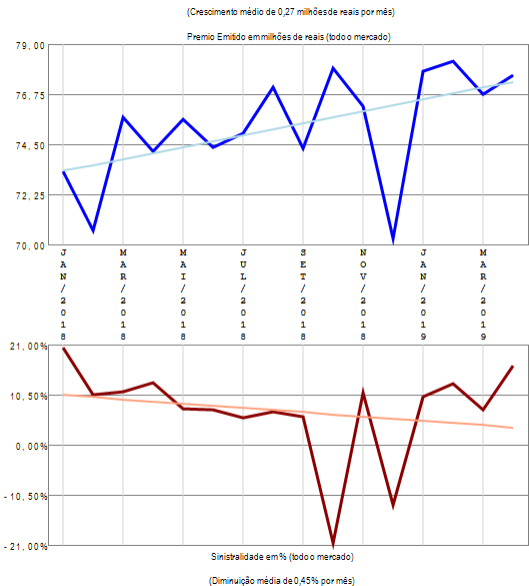
O ramo 1061 - Seg Hab Ap Mercado - Prestamista apresenta vários competidores (19) no período de JAN/2018 a ABR/2019, quando a sinistralidade média de mercado foi de 29,09%. Em relação ao Prêmio Emitido pelo mercado neste período, observou-se diminuição média de 2,43 milhões de reais por mês, com correspondente diminuição média de 1,06% por mês na Sinistralidade.

# Ramo 1065 - Seg Hab Ap Mercado - Demais Coberturas

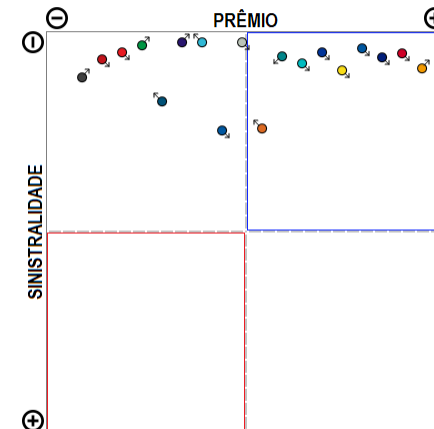
Análise entre JAN/2018 e ABR/2019 da relevância empresarial e da sinistralidade do ramo:  
1065 - Seg Hab Ap Mercado - Demais Coberturas



Compilação a partir de dados públicos do Sistema de Estatísticas da SUSEP - A I4PRO Informática Ltda não se responsabiliza por incorreções da fonte.



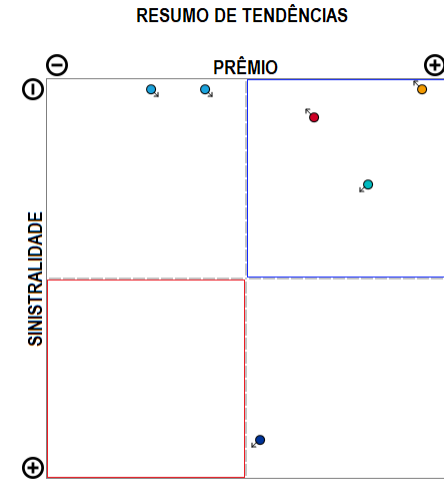
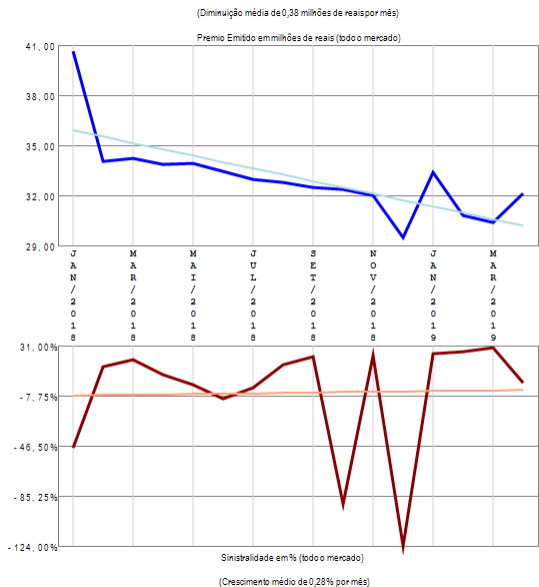
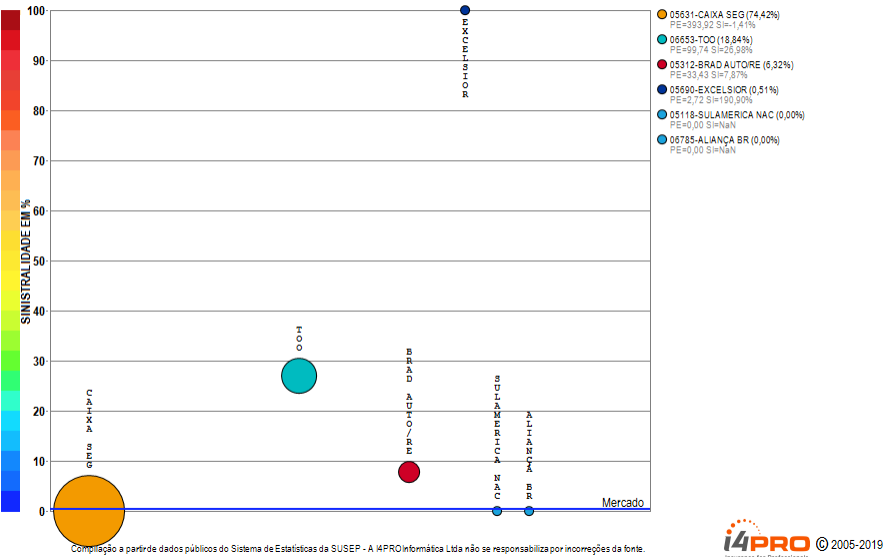
## RESUMO DE TENDÊNCIAS



O ramo 1065 - Seg Hab Ap Mercado - Demais Coberturas apresenta vários competidores (18) no período de JAN/2018 a ABR/2019, quando a sinistralidade média de mercado foi de 7,04%. Em relação ao Prêmio Emitido pelo mercado neste período, observou-se crescimento médio de 0,27 milhões de reais por mês, com correspondente diminuição média de 0,45% por mês na Sinistralidade.

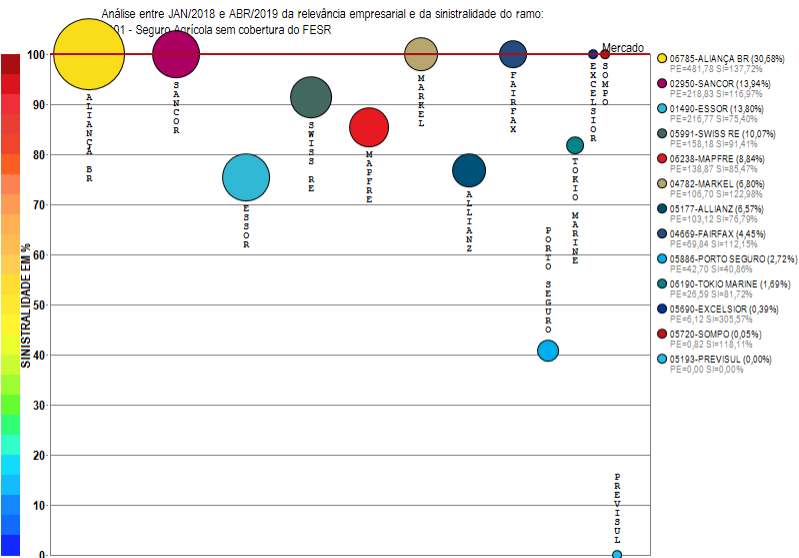
# Ramo 1068 - Seg Hab fora do Sist Fin da Habitação (RUNOFF, migrou para 1061, 1065)

Análise entre JAN/2018 e ABR/2019 da relevância empresarial e da sinistralidade do ramo:  
1068 - Seg Hab fora do Sist Fin da Habitação (RUNOFF, migrou para 1061, 1065)

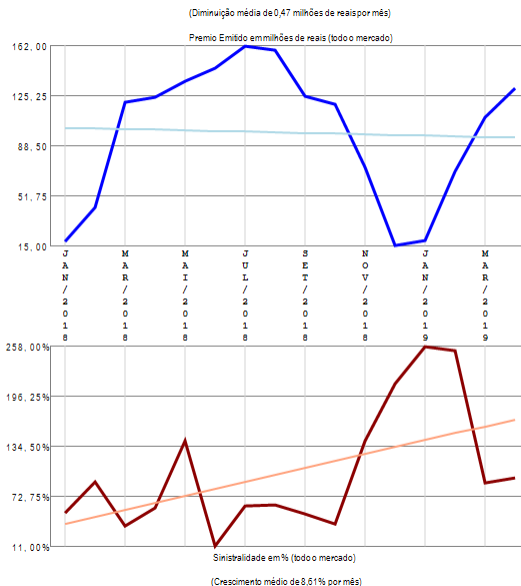


O ramo 1068 - Seg Hab fora do Sist Fin da Habitação (RUNOFF, migrou para 1061, 1065) apresenta vários competidores (6) no período de JAN/2018 a ABR/2019, quando a sinistralidade média de mercado foi de 0,30%. Em relação ao Prêmio Emitido pelo mercado neste período, observou-se diminuição média de 0,38 milhões de reais por mês, com correspondente crescimento médio de 0,28% por mês na Sinistralidade.

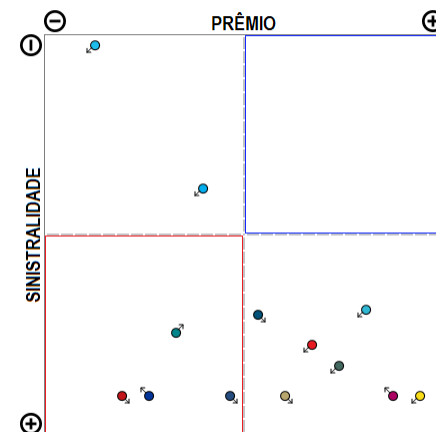
# Ramo 1101 - Seguro Agrícola sem cobertura do FESR



Compilação a partir de dados públicos do Sistema de Estatísticas da SUSEP - A I4PRO Informática Ltda não se responsabiliza por incorreções da fonte.



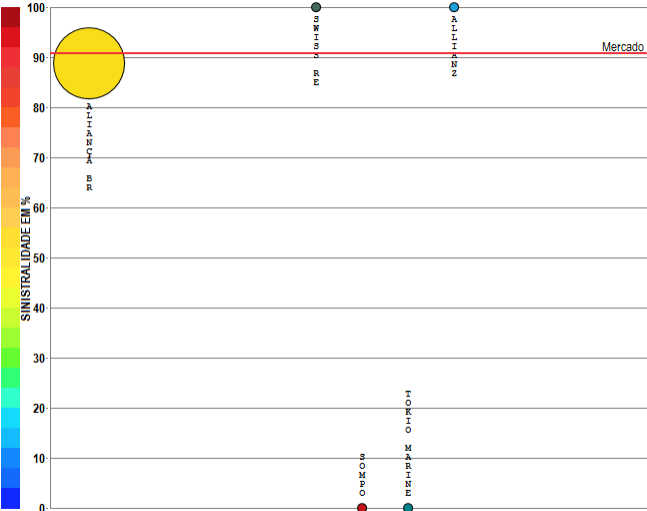
## RESUMO DE TENDÊNCIAS



O ramo 1101 - Seguro Agrícola sem cobertura do FESR apresenta vários competidores (13) no período de JAN/2018 a ABR/2019, quando a sinistralidade média de mercado foi superior a 100%. Em relação ao Prêmio Emitido pelo mercado neste período, observou-se diminuição média de 0,47 milhões de reais por mês, com correspondente crescimento médio de 8,61% por mês na Sinistralidade.

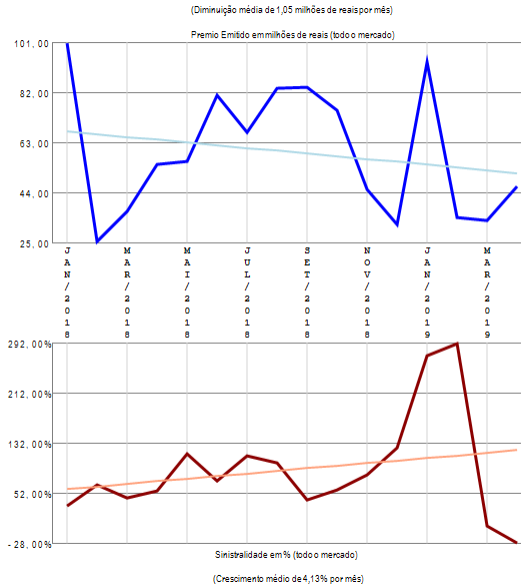
# Ramo 1102 - Seguro Agrícola com cobertura do FESR

Análise entre JAN/2018 e ABR/2019 da relevância empresarial e da sinistralidade do ramo:  
1102 - Seguro Agrícola com cobertura do FESR

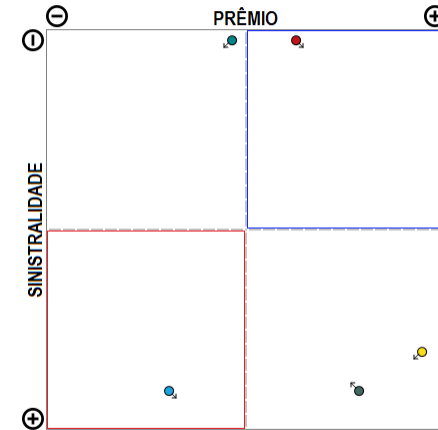


- 06785-ALIANÇA BR (90.98%)  
PE=951.09 SI=98.73%
- 05991-SWISS RE (0.03%)  
PE=0.33 SI=98.13%
- 05720-SOMP (0.00%)  
PE=40.03 SI=0.00%
- 05190-TOKIO MARINE (0.00%)  
PE=40.03 SI=-11.49%
- 05177-ALLIANZ (0.00%)  
PE=40.00 SI=N/A

Compilação a partir de dados públicos do Sistema de Estatísticas da SUSEP - A I4PRO Informática Ltda não se responsabiliza por incorreções da fonte.



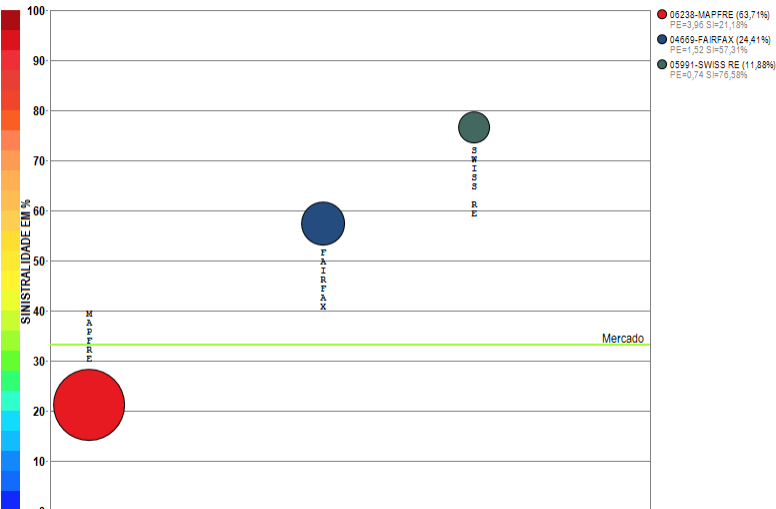
## RESUMO DE TENDÊNCIAS



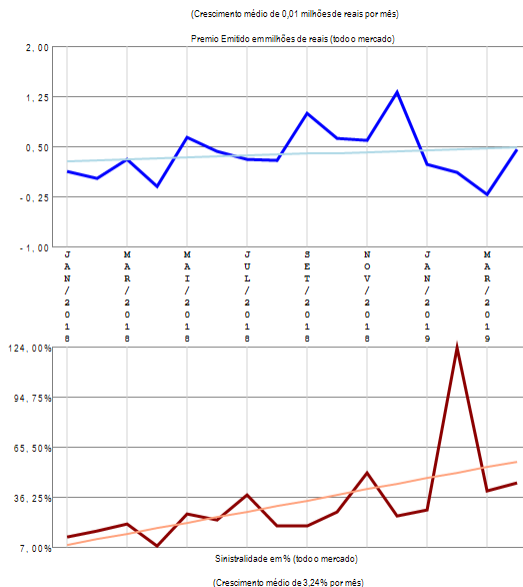
O ramo 1102 - Seguro Agrícola com cobertura do FESR apresenta poucos competidores (5) no período de JAN/2018 a ABR/2019, quando a sinistralidade média de mercado foi de 90,85%. Em relação ao Prêmio Emitido pelo mercado neste período, observou-se diminuição média de 1,05 milhões de reais por mês, com correspondente crescimento médio de 4,13% por mês na Sinistralidade.

# Ramo 1103 - Seguro Pecuário sem cobertura do FESR

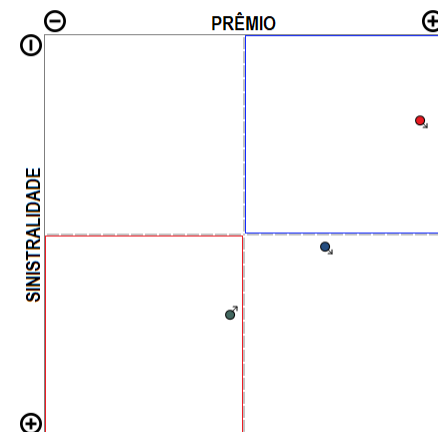
Análise entre JAN/2018 e ABR/2019 da relevância empresarial e da sinistralidade do ramo:  
1103 - Seguro Pecuário sem cobertura do FESR



Compilação a partir de dados públicos do Sistema de Estatísticas da SUSEP - A I4PRO Informática Ltda não se responsabiliza por incorreções da fonte.



## RESUMO DE TENDÊNCIAS

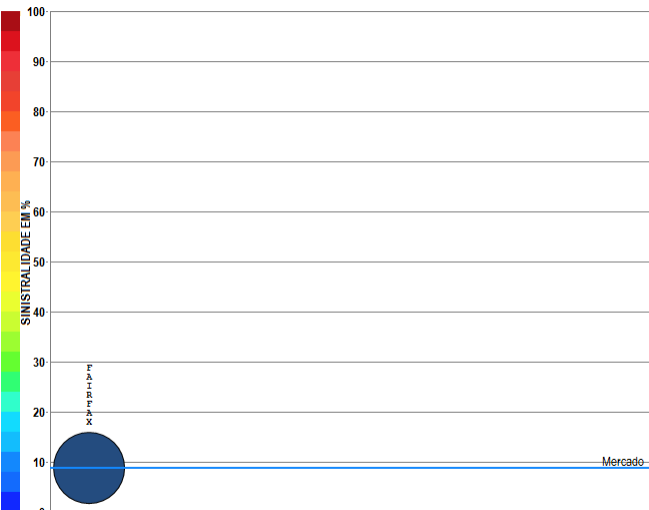


O ramo 1103 - Seguro Pecuário sem cobertura do FESR apresenta poucos competidores (3) no período de JAN/2018 a ABR/2019, quando a sinistralidade média de mercado foi de 33,21%. Em relação ao Prêmio Emitido pelo mercado neste período, observou-se crescimento médio de 0,01 milhões de reais por mês, com correspondente crescimento médio de 3,24% por mês na Sinistralidade.

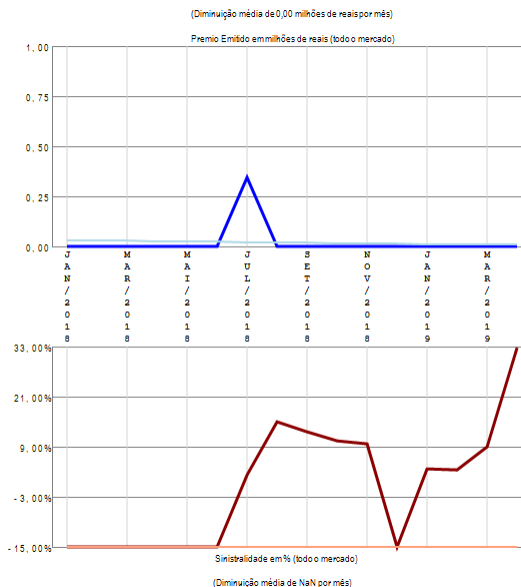


# Ramo 1105 - Seguro Aquícola sem cobertura do FESR

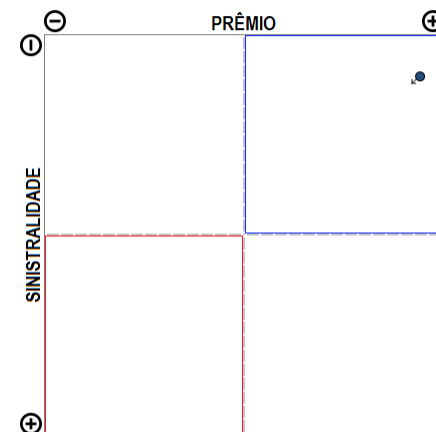
Análise entre JAN/2018 e ABR/2019 da relevância empresarial e da sinistralidade do ramo:  
1105 - Seguro Aquícola sem cobertura do FESR



Compilação a partir de dados públicos do Sistema de Estatísticas da SUSEP - A I4PRO Informática Ltda não se responsabiliza por incorreções da fonte.



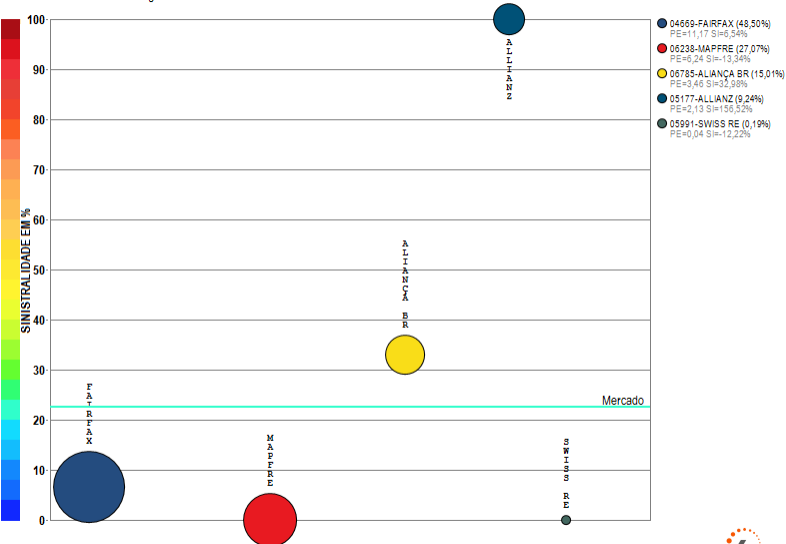
## RESUMO DE TENDÊNCIAS



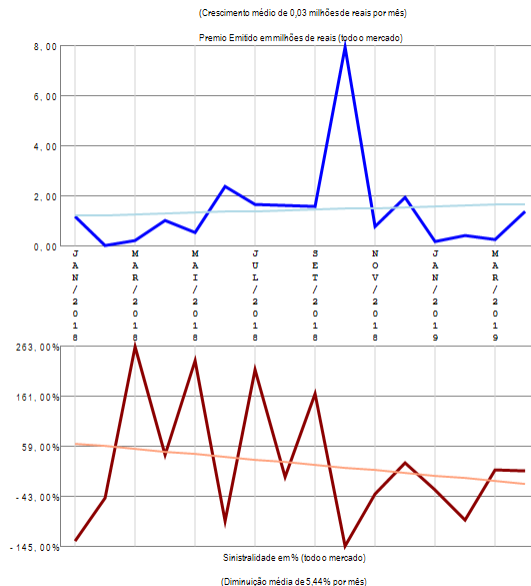
O ramo 1105 - Seguro Aquícola sem cobertura do FESR apresenta apenas uma companhia com emissão de prêmio no período de JAN/2018 a ABR/2019, quando a sinistralidade média de mercado foi de 8,87%. Em relação ao Prêmio Emitido pelo mercado neste período, observou-se diminuição média de 0,00 milhões de reais por mês, com correspondente diminuição média de nan por mês na Sinistralidade.

# Ramo 1107 - Seguro Florestas sem cobertura do FESR

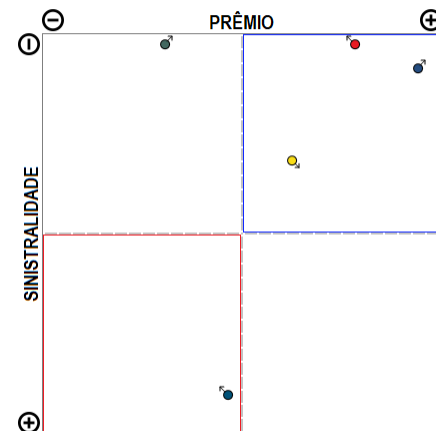
Análise entre JAN/2018 e ABR/2019 da relevância empresarial e da sinistralidade do ramo:  
1107 - Seguro Florestas sem cobertura do FESR



Compilação a partir de dados públicos do Sistema de Estatísticas da SUSEP - A I4PRO Informática Ltda não se responsabiliza por incorreções da fonte.



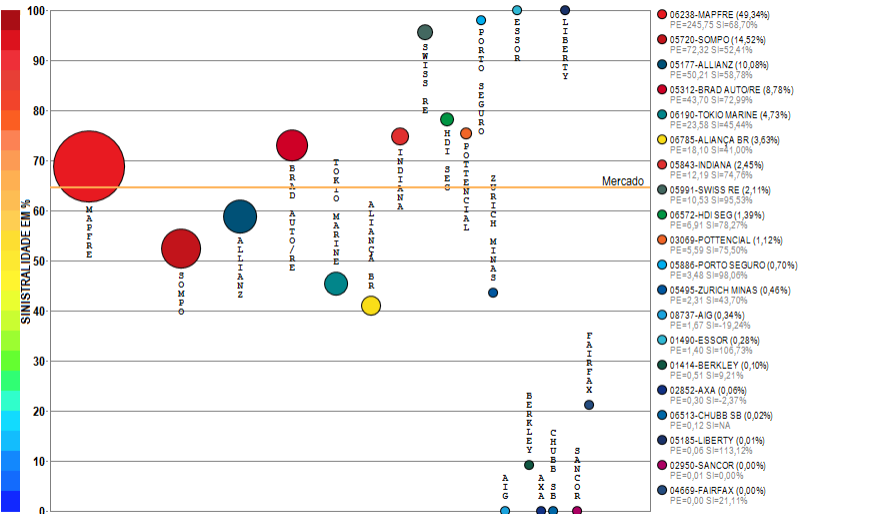
## RESUMO DE TENDÊNCIAS



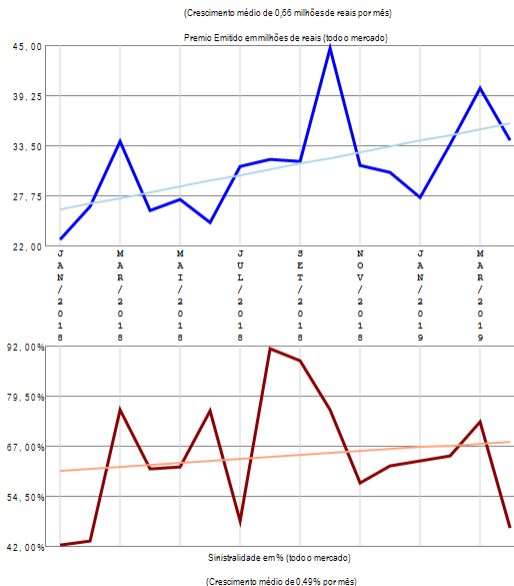
O ramo 1107 - Seguro Florestas sem cobertura do FESR apresenta poucos competidores (5) no período de JAN/2018 a ABR/2019, quando a sinistralidade média de mercado foi de 22,62%. Em relação ao Prêmio Emitido pelo mercado neste período, observou-se crescimento médio de 0,03 milhões de reais por mês, com correspondente diminuição média de 5,44% por mês na Sinistralidade.

# Ramo 1130 - Seguro Benf e Produtos Agropecuários

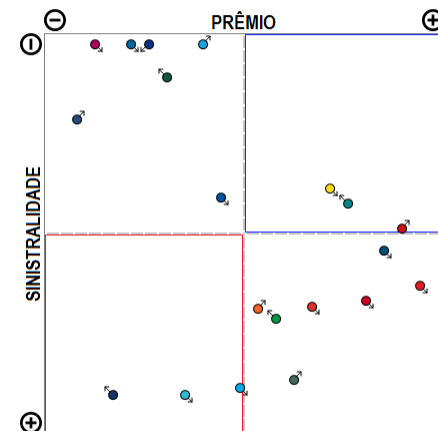
Análise entre JAN/2018 e ABR/2019 da relevância empresarial e da sinistralidade do ramo:  
1130 - Seguro Benf e Produtos Agropecuários



Compilação a partir de dados públicos do Sistema de Estatísticas da SUSEP - A I4PRO Informática Ltda não se responsabiliza por incorreções da fonte.



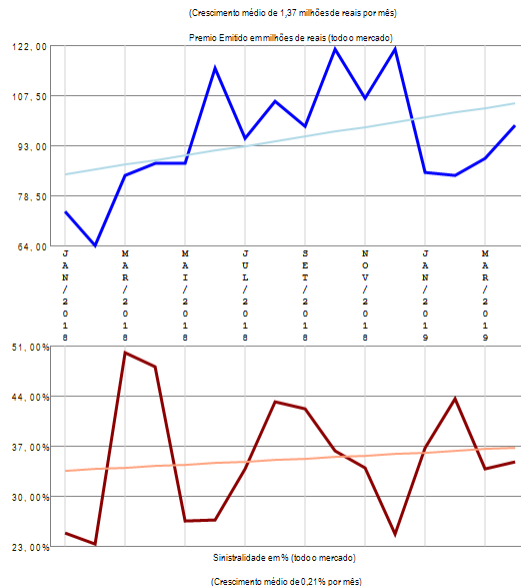
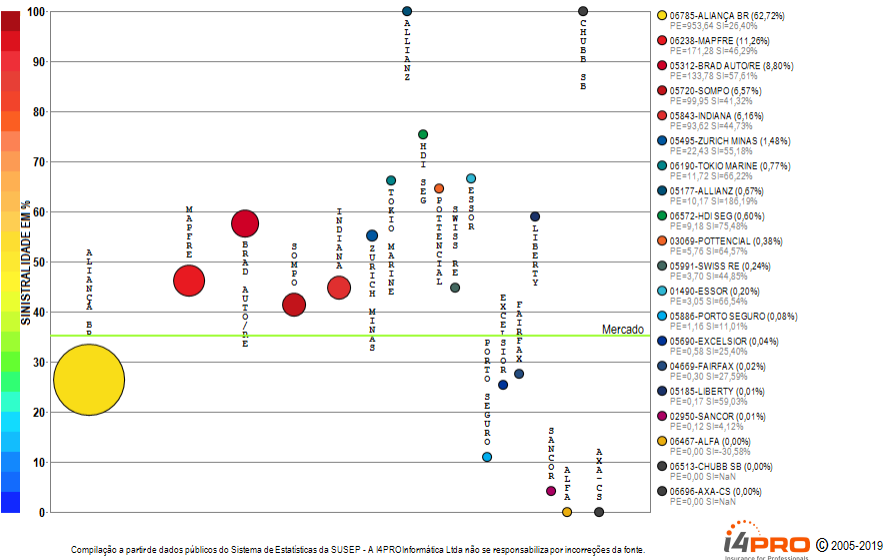
## RESUMO DE TENDÊNCIAS



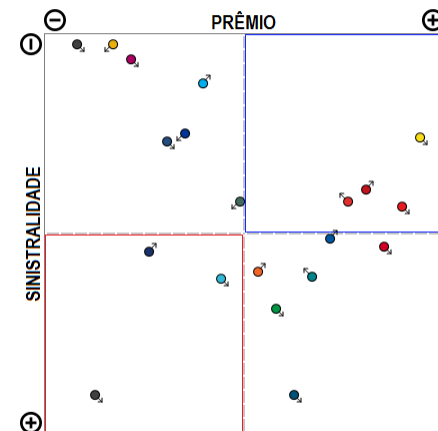
O ramo 1130 - Seguro Benf e Produtos Agropecuários apresenta vários competidores (21) no período de JAN/2018 a ABR/2019, quando a sinistralidade média de mercado foi de 64,54%. Em relação ao Prêmio Emitido pelo mercado neste período, observou-se crescimento médio de 0,66 milhões de reais por mês, com correspondente crescimento médio de 0,49% por mês na Sinistralidade.

# Ramo 1162 - Penhor Rural

Análise entre JAN/2018 e ABR/2019 da relevância empresarial e da sinistralidade do ramo:  
1162 - Penhor Rural



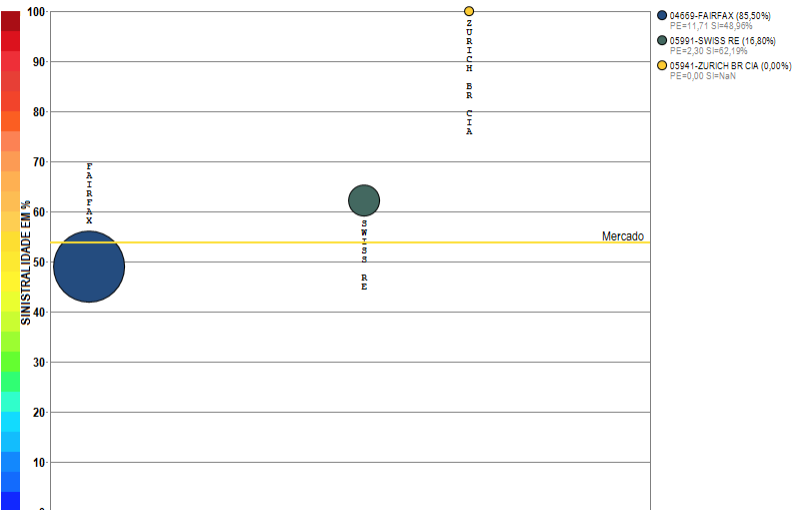
## RESUMO DE TENDÊNCIAS



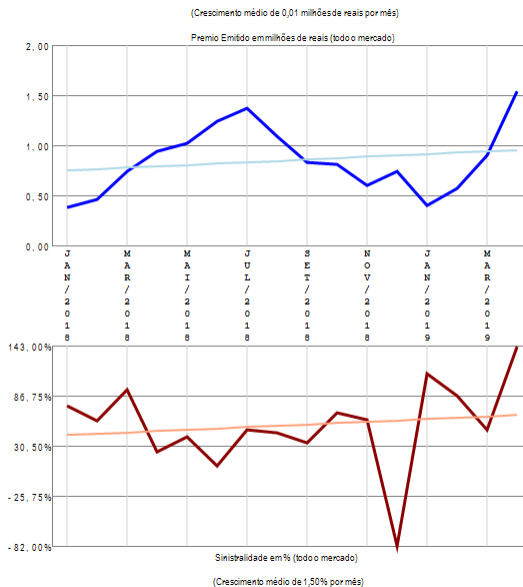
O ramo 1162 - Penhor Rural apresenta vários competidores (21) no período de JAN/2018 a ABR/2019, quando a sinistralidade média de mercado foi de 35,28%. Em relação ao Prêmio Emitido pelo mercado neste período, observou-se crescimento médio de 1,37 milhões de reais por mês, com correspondente crescimento médio de 0,21% por mês na Sinistralidade.

# Ramo 1164 - Seguros Animais

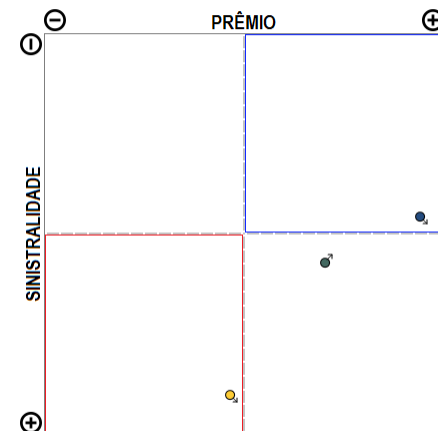
Análise entre JAN/2018 e ABR/2019 da relevância empresarial e da sinistralidade do ramo:  
1164 - Seguros Animais



Compilação a partir de dados públicos do Sistema de Estatísticas da SUSEP - A I4PRO Informática Ltda não se responsabiliza por incorreções da fonte.



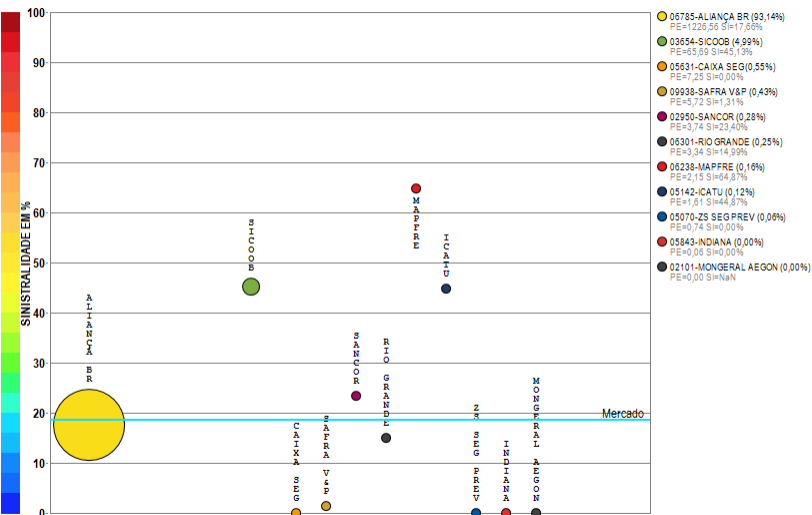
## RESUMO DE TENDÊNCIAS



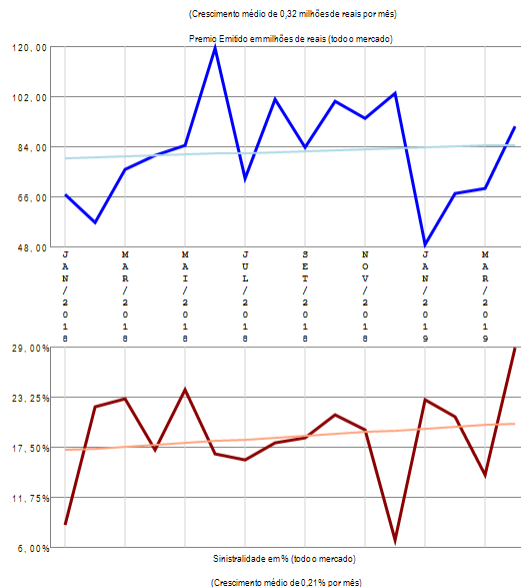
O ramo 1164 - Seguros Animais apresenta poucos competidores (3) no período de JAN/2018 a ABR/2019, quando a sinistralidade média de mercado foi de 53,76%. Em relação ao Prêmio Emitido pelo mercado neste período, observou-se crescimento médio de 0,01 milhões de reais por mês, com correspondente crescimento médio de 1,50% por mês na Sinistralidade.

# Ramo 1198 - Seguro de Vida do Produtor Rural

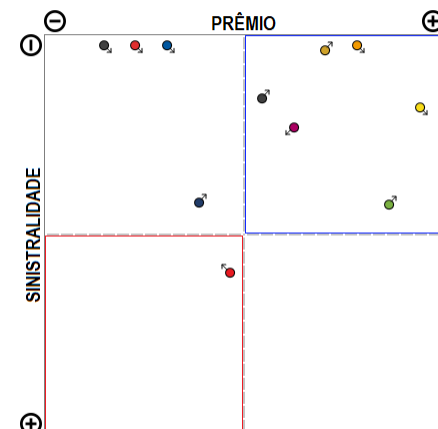
Análise entre JAN/2018 e ABR/2019 da relevância empresarial e da sinistralidade do ramo:  
1198 - Seguro de Vida do Produtor Rural



Compilação a partir de dados públicos do Sistema de Estatísticas da SUSEP - A I4PRO Informática Ltda não se responsabiliza por incorreções da fonte.



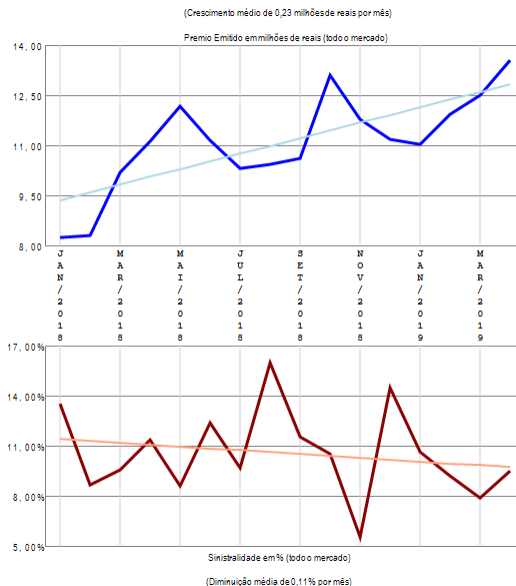
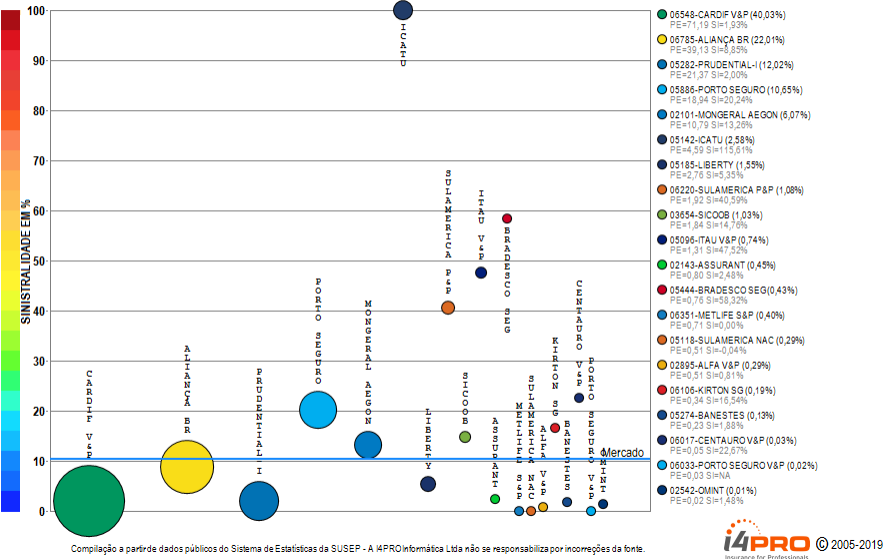
## RESUMO DE TENDÊNCIAS



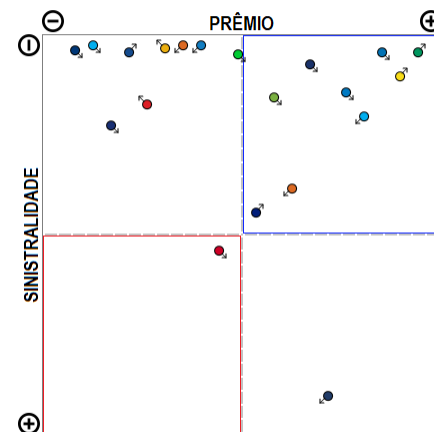
O ramo 1198 - Seguro de Vida do Produtor Rural apresenta vários competidores (11) no período de JAN/2018 a ABR/2019, quando a sinistralidade média de mercado foi de 18,69%. Em relação ao Prêmio Emitido pelo mercado neste período, observou-se crescimento médio de 0,32 milhões de reais por mês, com correspondente crescimento médio de 0,21% por mês na Sinistralidade.

# Ramo 1329 - Seguro Funeral

Análise entre JAN/2018 e ABR/2019 da relevância empresarial e da sinistralidade do ramo:  
1329 - Seguro Funeral



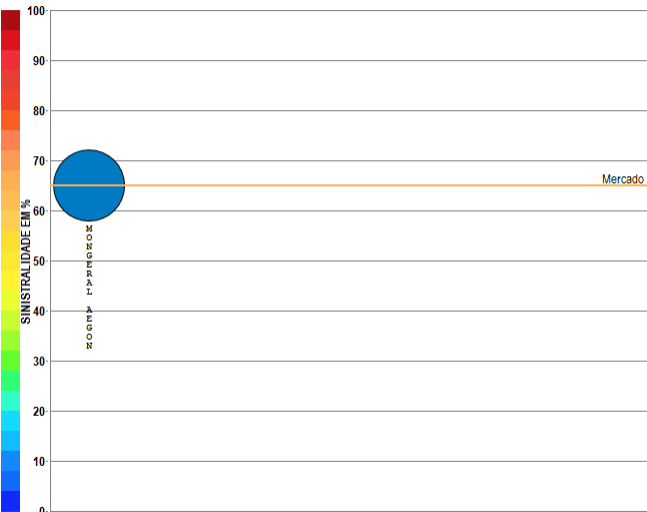
## RESUMO DE TENDÊNCIAS



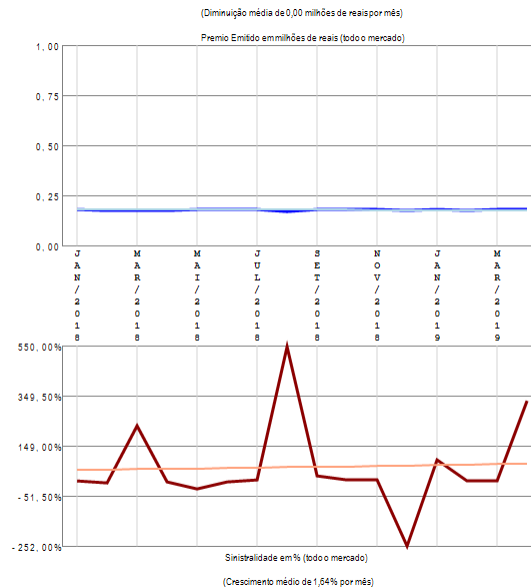
O ramo 1329 - Seguro Funeral apresenta vários competidores (23) no período de JAN/2018 a ABR/2019, quando a sinistralidade média de mercado foi de 10,45%. Em relação ao Prêmio Emitido pelo mercado neste período, observou-se crescimento médio de 0,23 milhões de reais por mês, com correspondente diminuição média de 0,11% por mês na Sinistralidade. Além das 20 companhias apresentadas no gráfico existem outros participantes deste segmento (ALSEG / PREVIMIL), perfazendo outros R\$ 177,83 milhões em prêmio emitido.

# Ramo 1336 - Perda Cert de Hab de Vôo - PCHV

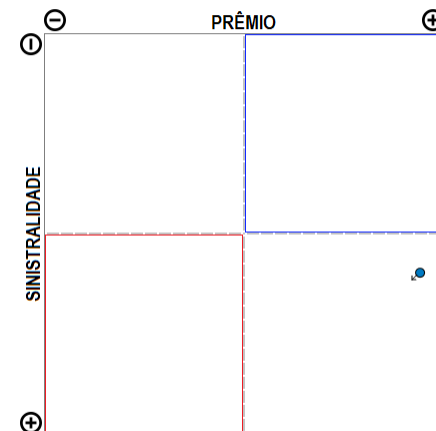
Análise entre JAN/2018 e ABR/2019 da relevância empresarial e da sinistralidade do ramo:  
1336 - Perda Cert de Hab de Vôo - PCHV



Compilação a partir de dados públicos do Sistema de Estatísticas da SUSEP - A I4PRO Informática Ltda não se responsabiliza por incorreções da fonte.



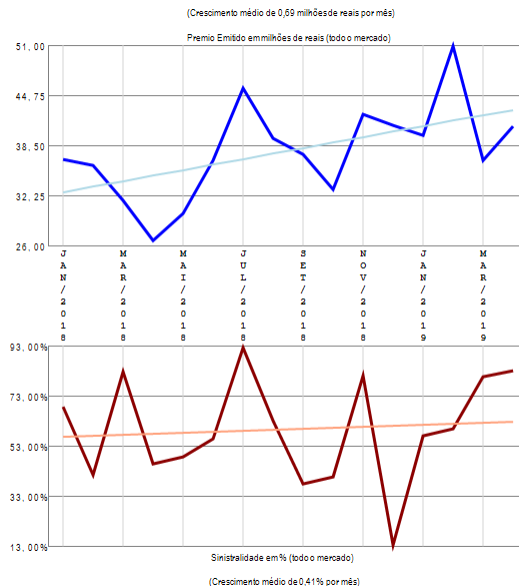
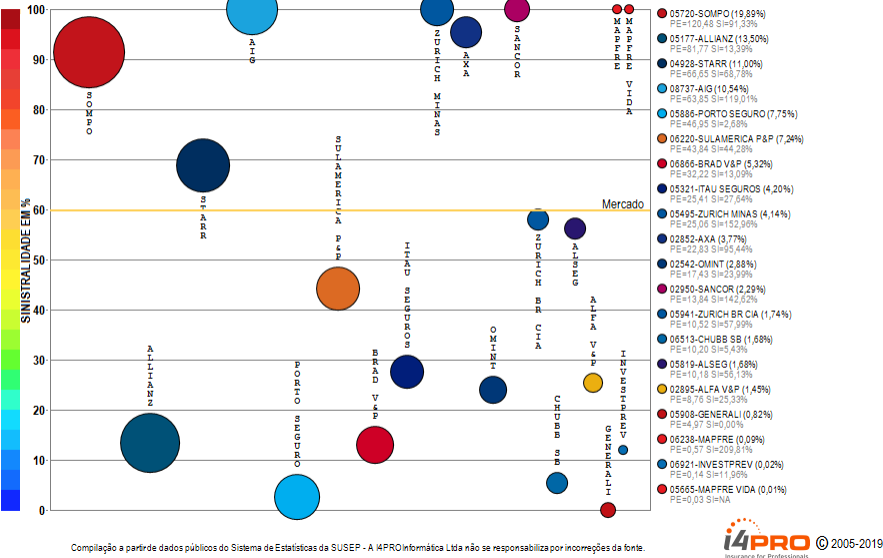
## RESUMO DE TENDÊNCIAS



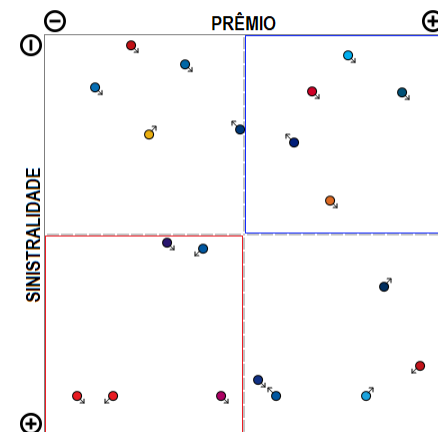
O ramo 1336 - Perda Cert de Hab de Vôo - PCHV apresenta apenas uma companhia com emissão de prêmio no período de JAN/2018 a ABR/2019, quando a sinistralidade média de mercado foi de 65,10%. Em relação ao Prêmio Emitido pelo mercado neste período, observou-se diminuição média de 0,00 milhões de reais por mês, com correspondente crescimento médio de 1,64% por mês na Sinistralidade.

# Ramo 1369 - Viagem

Análise entre JAN/2018 e ABR/2019 da relevância empresarial e da sinistralidade do ramo:  
1369 - Viagem



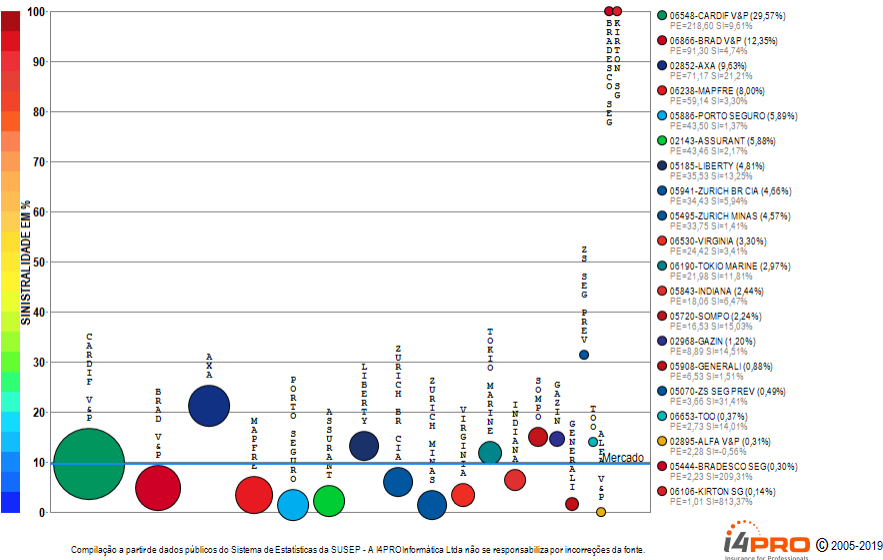
## RESUMO DE TENDÊNCIAS



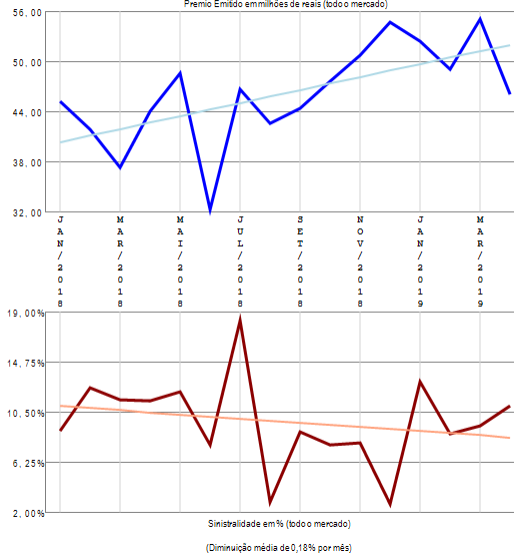
O ramo 1369 - Viagem apresenta vários competidores (22) no período de JAN/2018 a ABR/2019, quando a sinistralidade média de mercado foi de 59,89%. Em relação ao Prêmio Emitido pelo mercado neste período, observou-se crescimento médio de 0,69 milhões de reais por mês, com correspondente crescimento médio de 0,41% por mês na Sinistralidade. Além das 20 companhias apresentadas no gráfico existem outros participantes deste segmento (ZS SEG PREV / TOO), perfazendo outros R\$ 605,72 milhões em prêmio emitido.

# Ramo 1377 - Prestamista (exceto Hab e Rural)

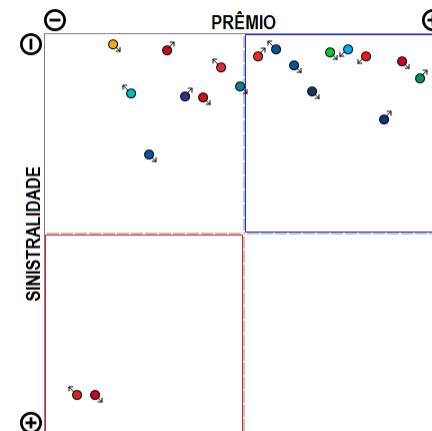
Análise entre JAN/2018 e ABR/2019 da relevância empresarial e da sinistralidade do ramo:  
1377 - Prestamista (exceto Hab e Rural)



(Crescimento médio de 0,78 milhões de reais por mês)



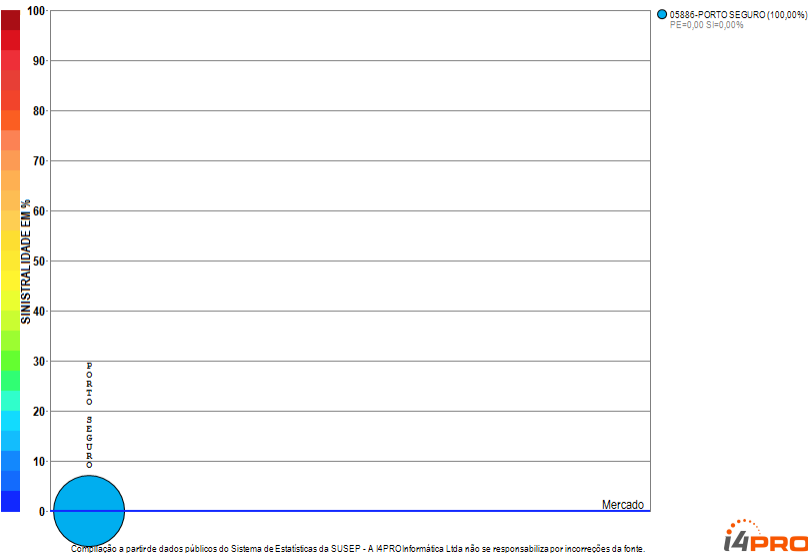
## RESUMO DE TENDÊNCIAS



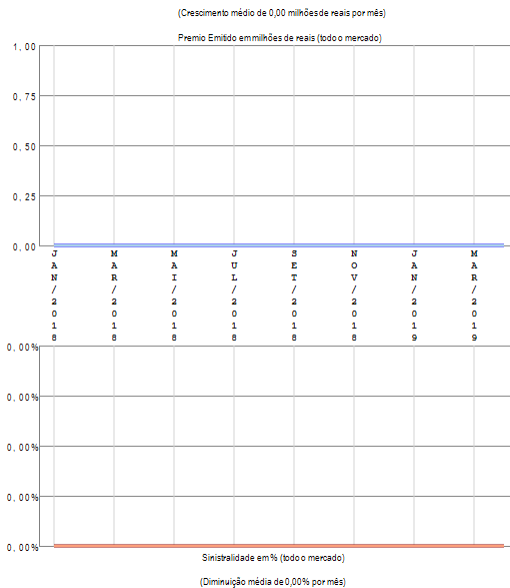
O ramo 1377 - Prestamista (exceto Hab e Rural) apresenta vários competidores (20) no período de JAN/2018 a ABR/2019, quando a sinistralidade média de mercado foi de 9,61%. Em relação ao Prêmio Emitido pelo mercado neste período, observou-se crescimento médio de 0,78 milhões de reais por mês, com correspondente diminuição média de 0,18% por mês na Sinistralidade.

# Ramo 1380 - Educacional

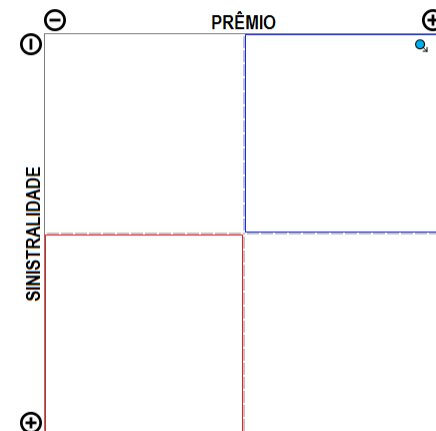
Análise entre JAN/2018 e ABR/2019 da relevância empresarial e da sinistralidade do ramo:  
1380 - Educacional



Com base na partir de dados públicos do Sistema de Estatísticas da SUSEP - A I4PRO Informática Ltda não se responsabiliza por incorreções da fonte.



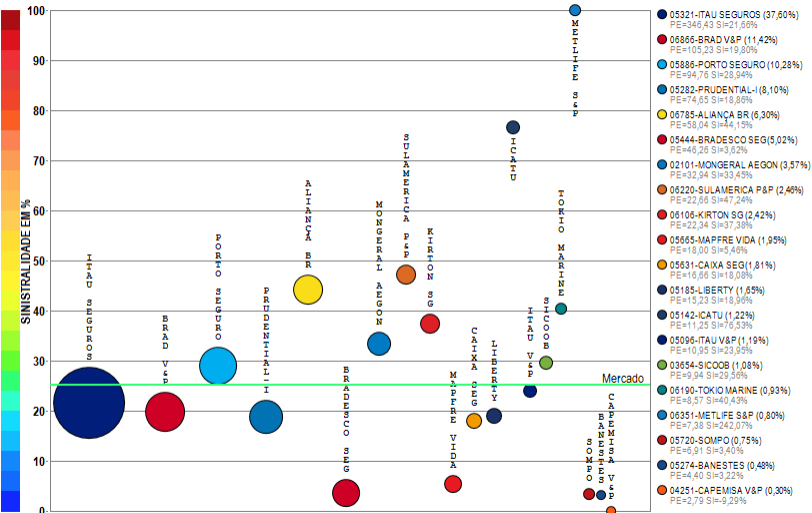
## RESUMO DE TENDÊNCIAS



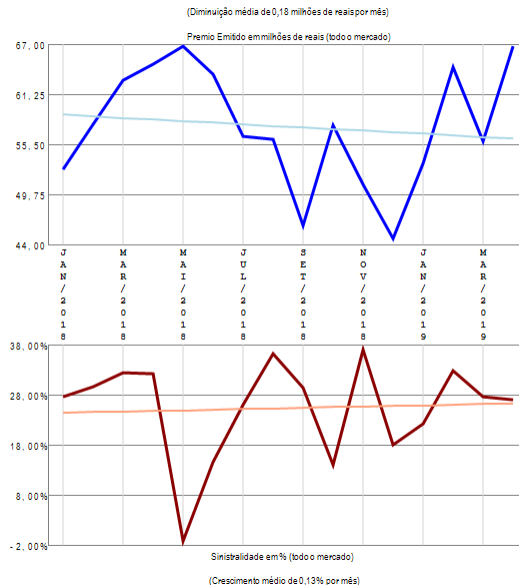
O ramo 1380 - Educacional apresenta apenas uma companhia com emissão de prêmio no período de JAN/2018 a ABR/2019, quando a sinistralidade média de mercado foi negativa. Em relação ao Prêmio Emitido pelo mercado neste período, observou-se crescimento médio de 0,00 milhões de reais por mês, com correspondente diminuição média de 0,00% por mês na Sinistralidade.

# Ramo 1381 - Acidentes Pessoais - Grupo

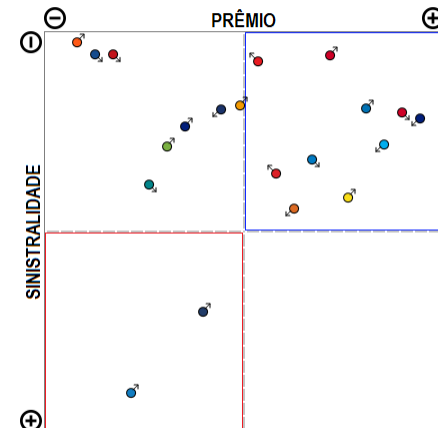
Análise entre JAN/2018 e ABR/2019 da relevância empresarial e da sinistralidade do ramo:  
1381 - Acidentes Pessoais - Grupo



Compilação a partir de dados públicos do Sistema de Estatísticas da SUSEP - A I4PRO Informática Ltda não se responsabiliza por incorreções da fonte.



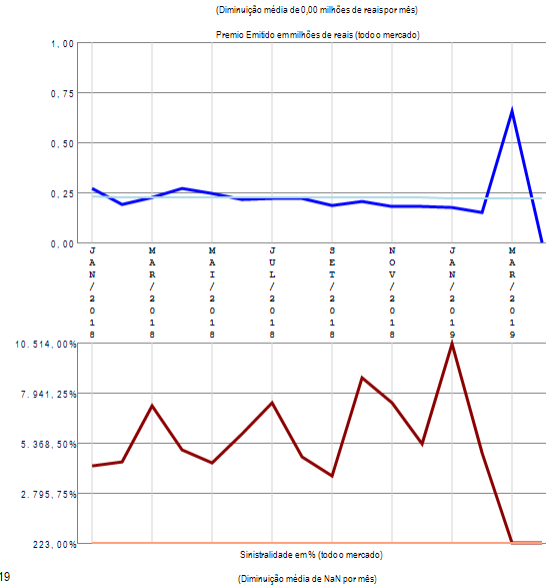
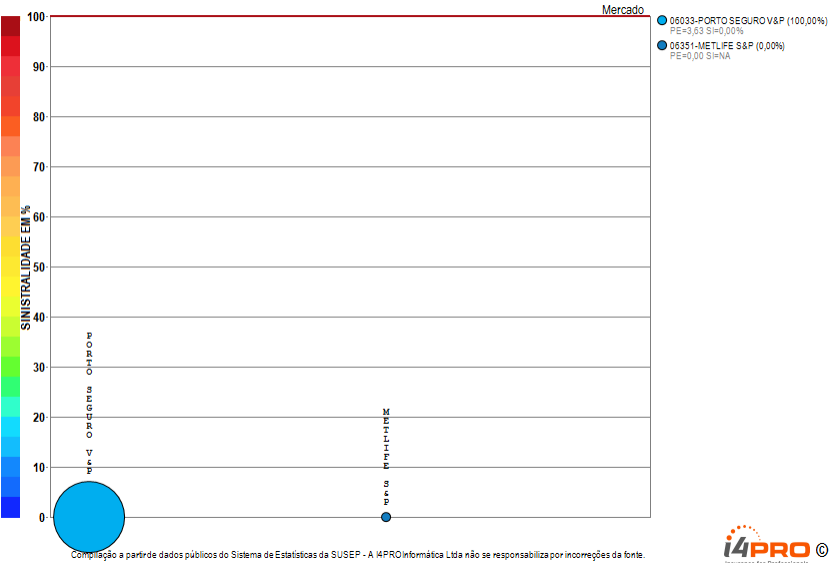
## RESUMO DE TENDÊNCIAS



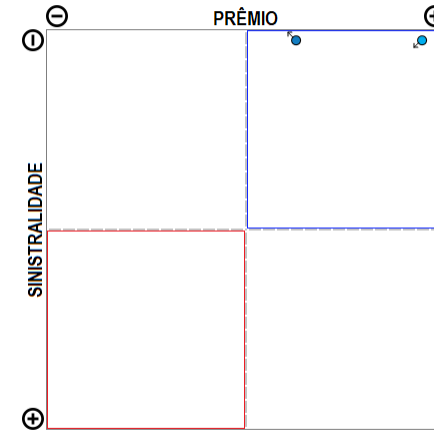
O ramo 1381 - Acidentes Pessoais - Grupo apresenta vários competidores (37) no período de JAN/2018 a ABR/2019, quando a sinistralidade média de mercado foi de 25,27%. Em relação ao Prêmio Emitido pelo mercado neste período, observou-se diminuição média de 0,18 milhões de reais por mês, com correspondente crescimento médio de 0,13% por mês na Sinistralidade. Além das 20 companhias apresentadas no gráfico existem outros participantes deste segmento (ALLIANZ / SANCOR / PORTO SEGURO V&P / ALFA V&P / CENTAURO V&P / USEBENS / OMINT / ALSEG / TOO / PREVISUL / INVESTPREV V&P / SAFRA V&P / ZURICH MINAS / AZUL / CHUBB SB / PREVIMIL / SURA), perfazendo outros R\$ 921,46 milhões em prêmio emitido.

# Ramo 1383 - Dotal Misto

Análise entre JAN/2018 e ABR/2019 da relevância empresarial e da sinistralidade do ramo:  
1383 - Dotal Misto



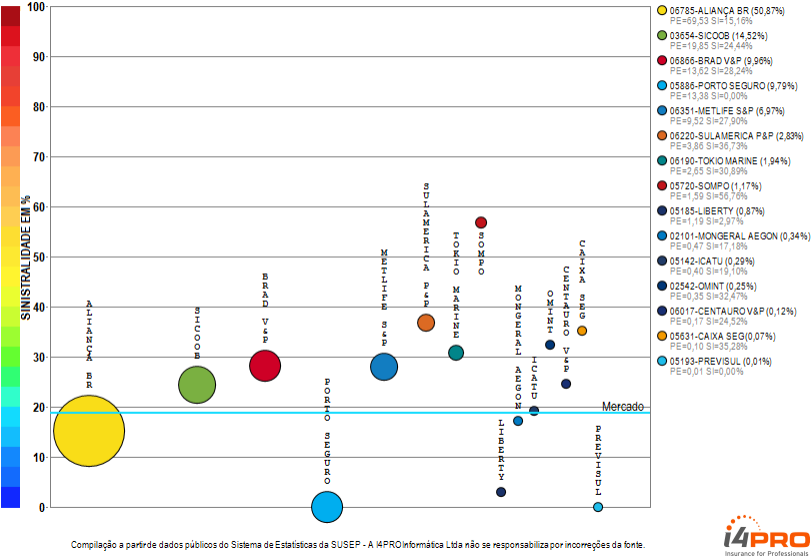
## RESUMO DE TENDÊNCIAS



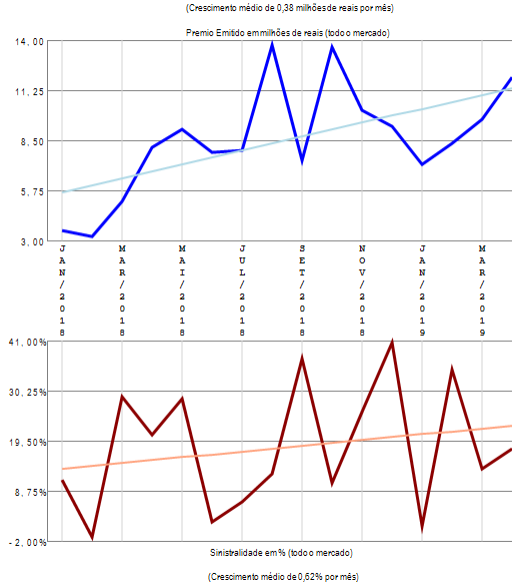
O ramo 1383 - Dotal Misto apresenta poucos competidores (2) no período de JAN/2018 a ABR/2019, quando a sinistralidade média de mercado foi superior a 100%. Em relação ao Prêmio Emitido pelo mercado neste período, observou-se diminuição média de 0,00 milhões de reais por mês, com correspondente diminuição média de nan por mês na Sinistralidade.

# Ramo 1384 - Doenças Graves ou Doença Terminal

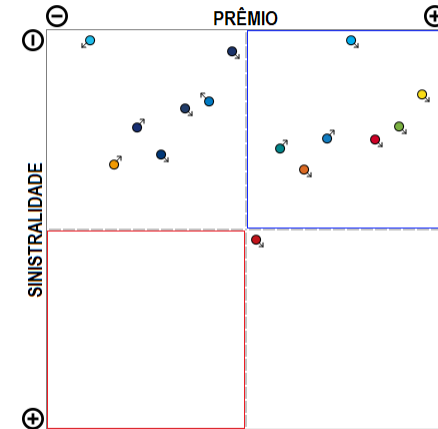
Análise entre JAN/2018 e ABR/2019 da relevância empresarial e da sinistralidade do ramo:  
1384 - Doenças Graves ou Doença Terminal



- 06785-ALIANÇA BR (50,67%)  
PE=69,53 S=15,16%
- 03654-SICOOB (14,52%)  
PE=19,83 S=24,44%
- 06866-BRAD V&P (9,96%)  
PE=13,62 S=28,24%
- 05886-PORTO SEGURO (9,79%)  
PE=13,38 S=0,00%
- 06551-METLIFE S&P (6,97%)  
PE=6,52 S=07,20%
- 08220-SULAMERICA P&P (2,83%)  
PE=3,86 S=36,73%
- 06190-TOKIO MARINE (1,94%)  
PE=2,65 S=03,69%
- 05720-SOMPO (1,17%)  
PE=1,59 S=56,76%
- 05185-LIBERTY (0,87%)  
PE=1,19 S=2,97%
- 02104-MONSERAL AEGON (0,34%)  
PE=0,47 S=17,18%
- 05142-ICATU (0,29%)  
PE=0,40 S=19,10%
- 02542-OMINT (0,25%)  
PE=0,35 S=22,47%
- 06017-CENTAURO V&P (0,12%)  
PE=0,17 S=24,52%
- 05931-CAIXA SEQ (0,07%)  
PE=0,10 S=22,29%
- 05193-PREVISUL (0,01%)  
PE=0,01 S=0,00%



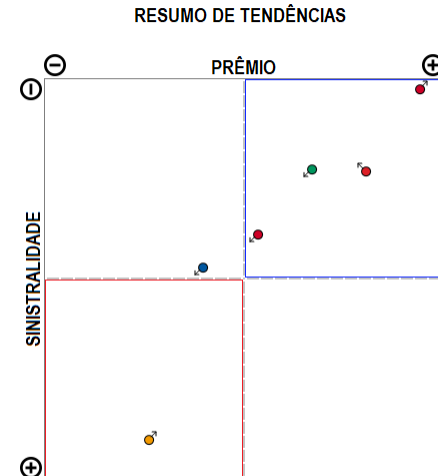
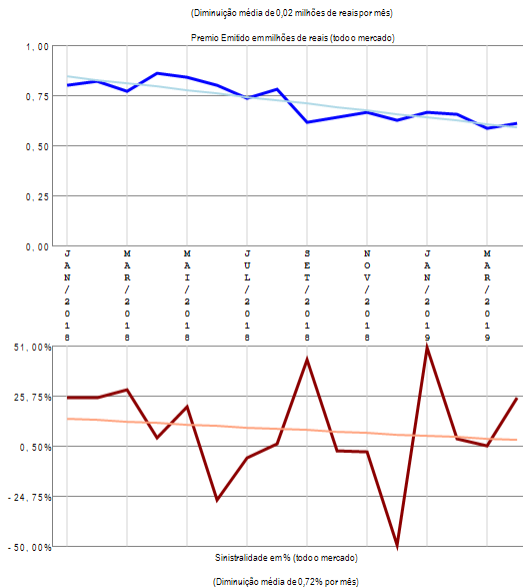
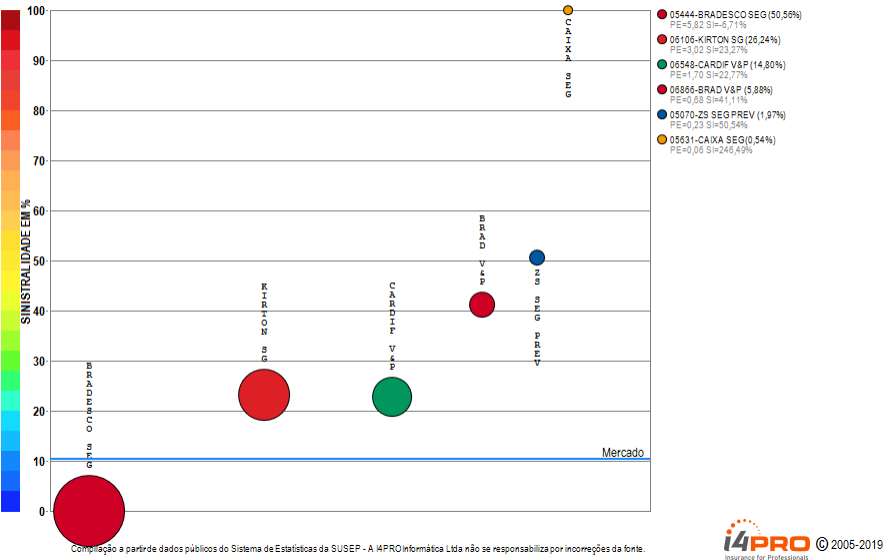
## RESUMO DE TENDÊNCIAS



O ramo 1384 - Doenças Graves ou Doença Terminal apresenta vários competidores (15) no período de JAN/2018 a ABR/2019, quando a sinistralidade média de mercado foi de 18,87%. Em relação ao Prêmio Emitido pelo mercado neste período, observou-se crescimento médio de 0,38 milhões de reais por mês, com correspondente crescimento médio de 0,62% por mês na Sinistralidade.

# Ramo 1387 - Desemprego/Perda de Renda

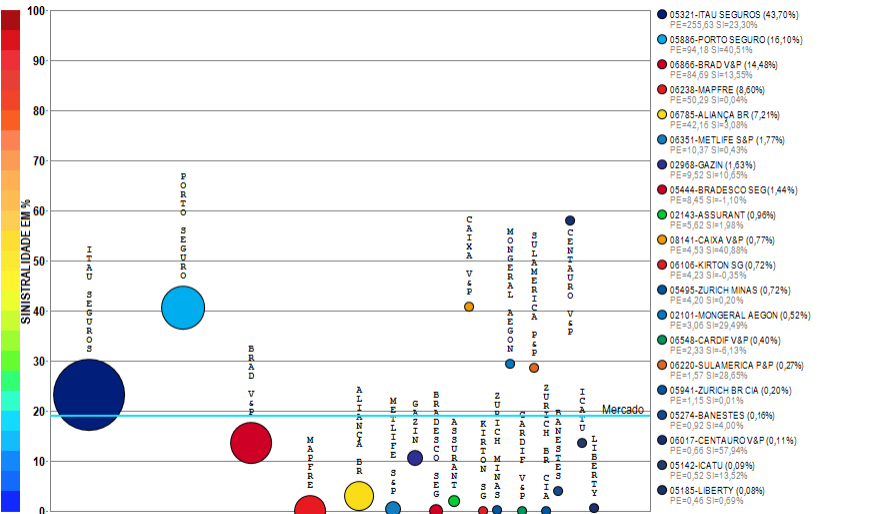
Análise entre JAN/2018 e ABR/2019 da relevância empresarial e da sinistralidade do ramo:  
1387 - Desemprego/Perda de Renda



O ramo 1387 - Desemprego/Perda de Renda apresenta vários competidores (6) no período de JAN/2018 a ABR/2019, quando a sinistralidade média de mercado foi de 10,40%. Em relação ao Prêmio Emitido pelo mercado neste período, observou-se diminuição média de 0,02 milhões de reais por mês, com correspondente diminuição média de 0,72% por mês na Sinistralidade.

# Ramo 1390 - Eventos Aleatórios

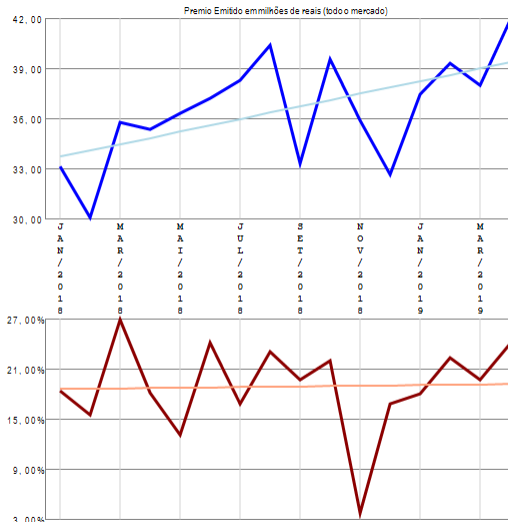
Análise entre JAN/2018 e ABR/2019 da relevância empresarial e da sinistralidade do ramo:  
1390 - Eventos Aleatórios



Compilação a partir de dados públicos do Sistema de Estatísticas da SUSEP - A I4PRO Informática Ltda não se responsabiliza por incorreções da fonte.



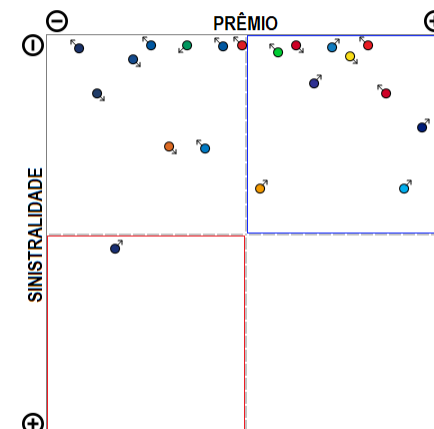
(Crescimento médio de 0,38 milhões de reais por mês)



Sinistralidade em% (todo o mercado)

(Crescimento médio de 0,04% por mês)

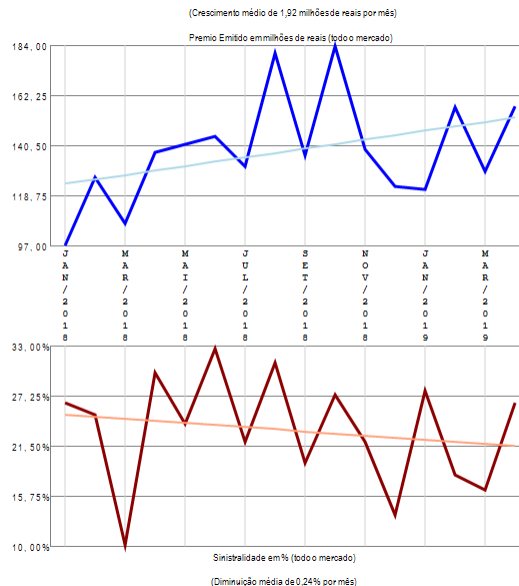
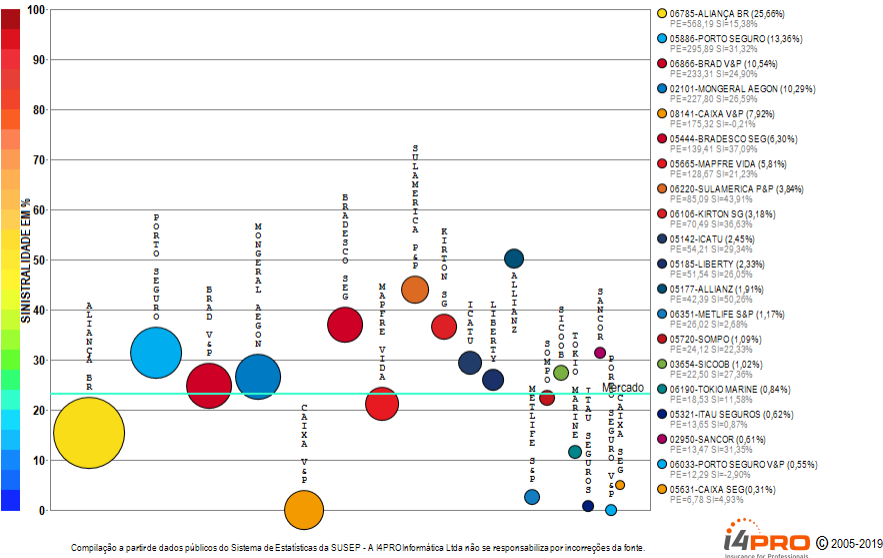
## RESUMO DE TENDÊNCIAS



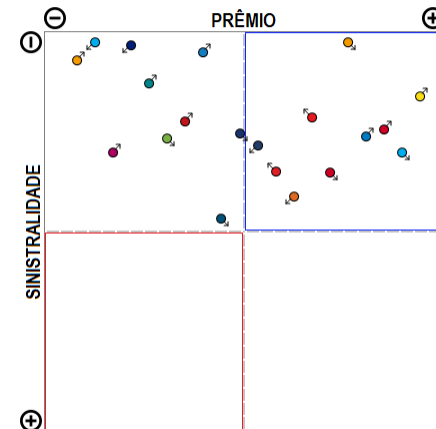
O ramo 1390 - Eventos Aleatórios apresenta vários competidores (26) no período de JAN/2018 a ABR/2019, quando a sinistralidade média de mercado foi de 18,93%. Em relação ao Prêmio Emitido pelo mercado neste período, observou-se crescimento médio de 0,38 milhões de reais por mês, com correspondente crescimento médio de 0,04% por mês na Sinistralidade. Além das 20 companhias apresentadas no gráfico existem outros participantes deste segmento (TOKIO MARINE / CAIXA SEG / ZS SEG PREV / OMINT / ALLIANZ / CHUBB SB), perfazendo outros R\$ 584,94 milhões em prêmio emitido.

# Ramo 1391 - Vida

Análise entre JAN/2018 e ABR/2019 da relevância empresarial e da sinistralidade do ramo:  
1391 - Vida



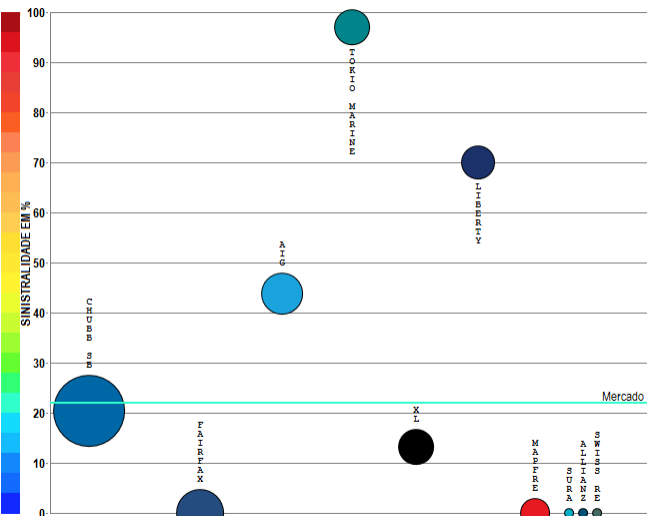
## RESUMO DE TENDÊNCIAS



O ramo 1391 - Vida apresenta vários competidores (27) no período de JAN/2018 a ABR/2019, quando a sinistralidade média de mercado foi de 23,20%. Em relação ao Prêmio Emitido pelo mercado neste período, observou-se crescimento médio de 1,92 milhões de reais por mês, com correspondente diminuição média de 0,24% por mês na Sinistralidade. Além das 20 companhias apresentadas no gráfico existem outros participantes deste segmento (CENTAURO V&P / ITAU V&P / OMINT / PREVISUL / INVESTPREV V&P / COMPREV V&P / PREVIMIL), perfazendo outros R\$ 2214,46 milhões em prêmio emitido.

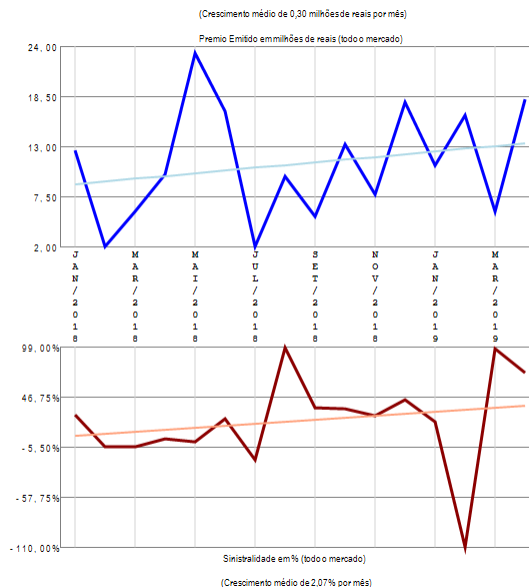
# Ramo 1417 - Seguro Compr Operadores Portuários

Análise entre JAN/2018 e ABR/2019 da relevância empresarial e da sinistralidade do ramo:  
1417 - Seguro Compr Operadores Portuários

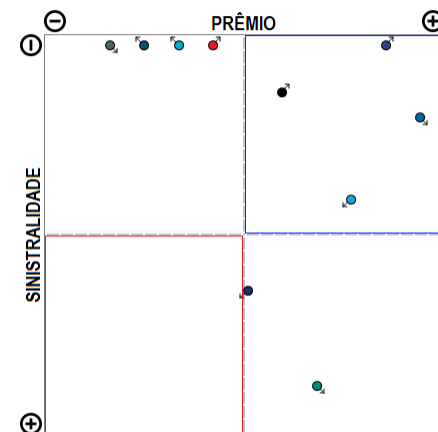


- 00513-CHUBB SB (37,99%)  
PE=67,71 SI=20,36%
- 04669-FAIRFAX (16,43%)  
PE=93,26 SI=1,25%
- 08737-AGI (12,25%)  
PE=82,84 SI=46,75%
- 05190-TOKIO MARINE (9,19%)  
PE=16,38 SI=97,03%
- 01431-XL (9,10%)  
PE=10,23 SI=19,38%
- 05185-LIBERTY (7,55%)  
PE=14,17 SI=70,10%
- 00238-MAPFRE (6,48%)  
PE=11,25 SI=35,04%
- 00751-SURA (0,49%)  
PE=0,87 SI=9,45%
- 05177-ALLIANZ (0,07%)  
PE=0,12 SI=NA
- 05991-SWISS RE (0,06%)  
PE=0,11 SI=0,00%

Compilação a partir de dados públicos do Sistema de Estatísticas da SUSEP - A I4PRO Informática Ltda não se responsabiliza por incorreções da fonte.



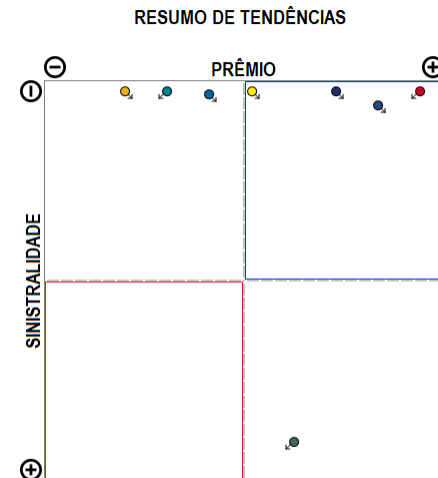
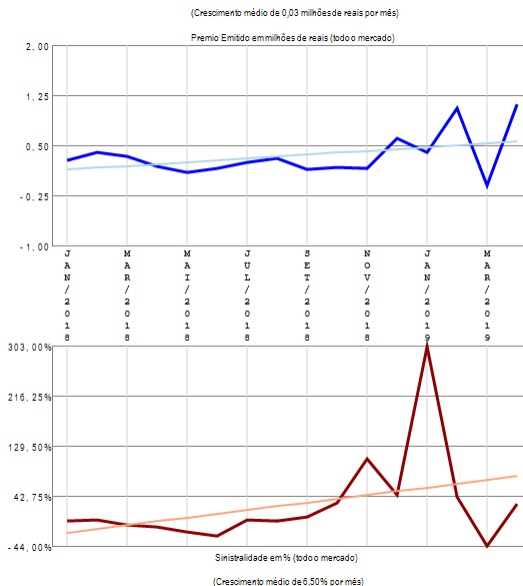
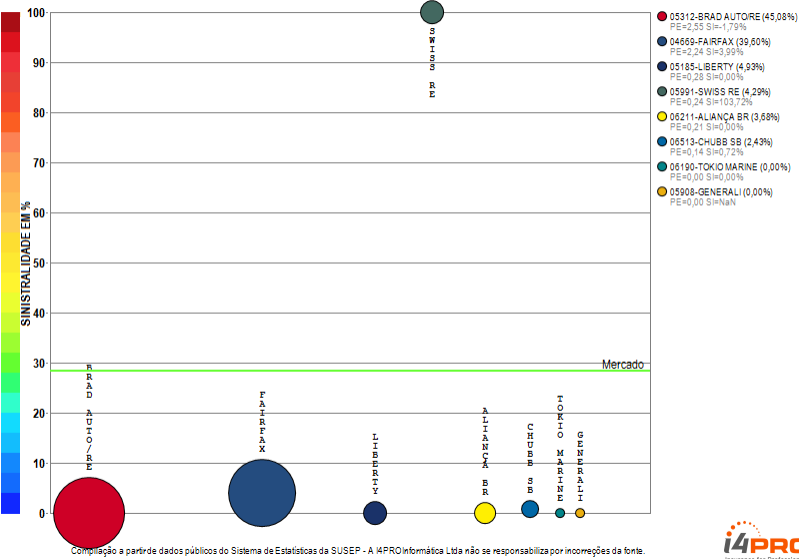
## RESUMO DE TENDÊNCIAS



O ramo 1417 - Seguro Compr Operadores Portuários apresenta vários competidores (10) no período de JAN/2018 a ABR/2019, quando a sinistralidade média de mercado foi de 21,90%. Em relação ao Prêmio Emitido pelo mercado neste período, observou-se crescimento médio de 0,30 milhões de reais por mês, com correspondente crescimento médio de 2,07% por mês na Sinistralidade.

# Ramo 1428 - R.C. Facultativa para Embarcações - RCF

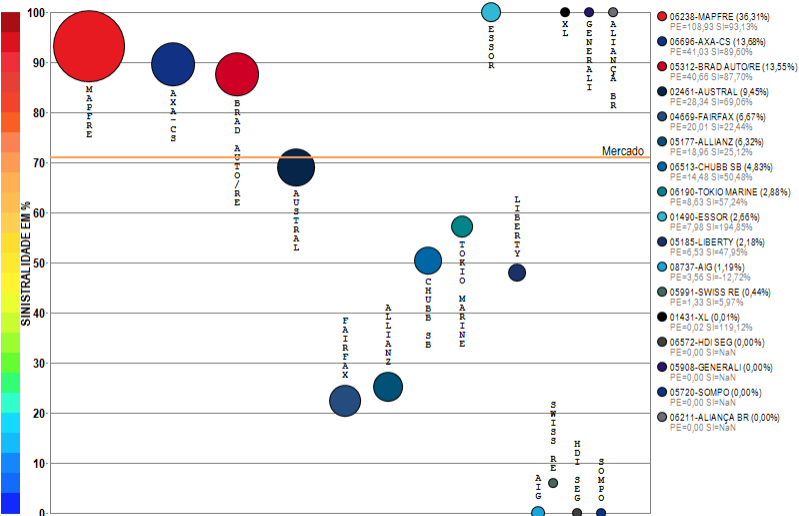
Análise entre JAN/2018 e ABR/2019 da relevância empresarial e da sinistralidade do ramo:  
1428 - R.C. Facultativa para Embarcações - RCF



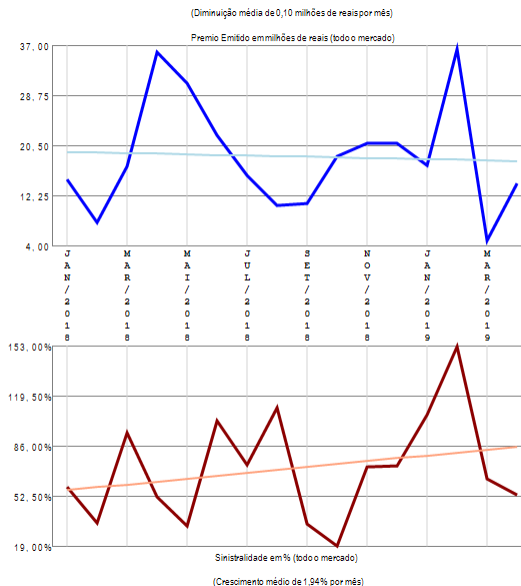
O ramo 1428 - R.C. Facultativa para Embarcações - RCF apresenta vários competidores (8) no período de JAN/2018 a ABR/2019, quando a sinistralidade média de mercado foi de 28,46%. Em relação ao Prêmio Emitido pelo mercado neste período, observou-se crescimento médio de 0,03 milhões de reais por mês, com correspondente crescimento médio de 6,50% por mês na Sinistralidade.

# Ramo 1433 - Marítimos (Casco)

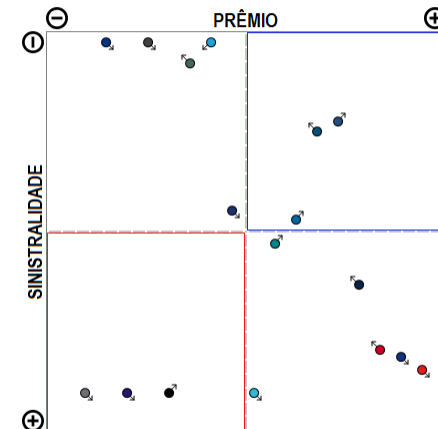
Análise entre JAN/2018 e ABR/2019 da relevância empresarial e da sinistralidade do ramo:  
1433 - Marítimos (Casco)



Compilação a partir de dados públicos do Sistema de Estatísticas da SUSEP - A I4PRO Informática Ltda não se responsabiliza por incorreções da fonte.



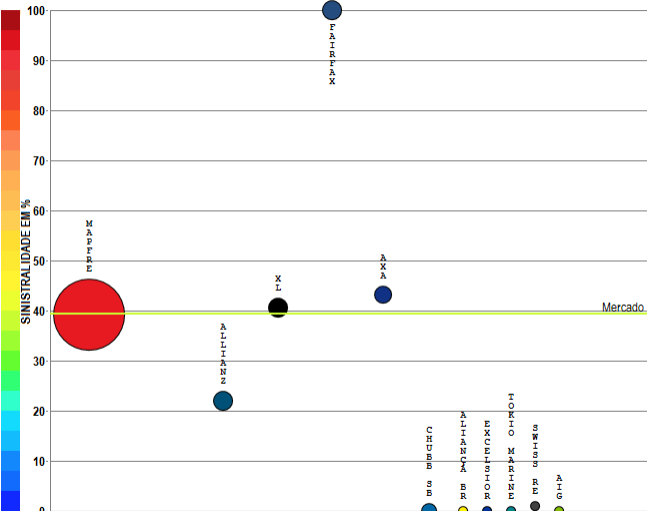
## RESUMO DE TENDÊNCIAS



O ramo 1433 - Marítimos (Casco) apresenta vários competidores (17) no período de JAN/2018 a ABR/2019, quando a sinistralidade média de mercado foi de 71,05%. Em relação ao Prêmio Emitido pelo mercado neste período, observou-se diminuição média de 0,10 milhões de reais por mês, com correspondente crescimento médio de 1,94% por mês na Sinistralidade.

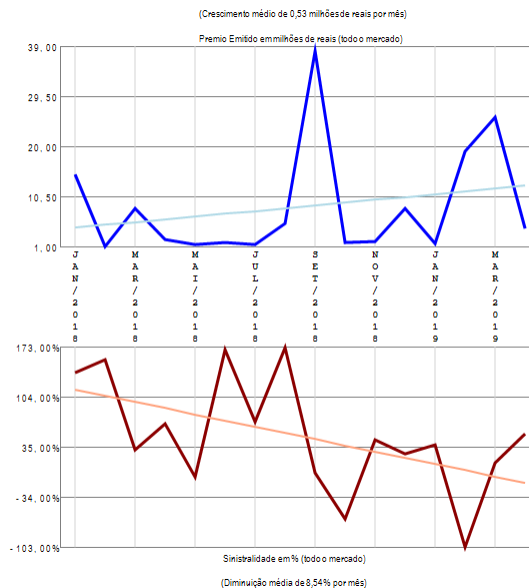
# Ramo 1528 - R.C. Facultativa para Aeronaves - RCF

Análise entre JAN/2018 e ABR/2019 da relevância empresarial e da sinistralidade do ramo:  
1528 - R.C. Facultativa para Aeronaves - RCF

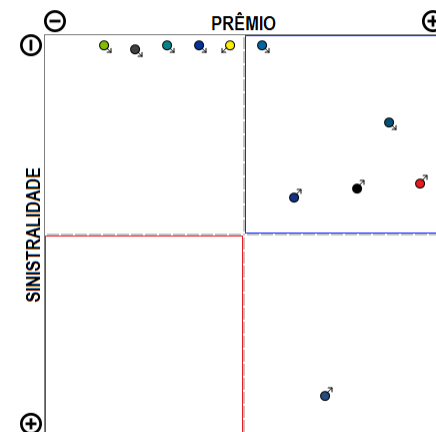


- 06238-MAPFRE (75,66%)  
PE=104,75 S=39,21%
- 05177-ALLIANZ (5,38%)  
PE=7,43 S=21,96%
- 01421-XL (4,97%)  
PE=6,05 S=40,53%
- 04669-FAIRFAX (4,83%)  
PE=6,67 S=147,98%
- 02852-AXA (4,05%)  
PE=6,59 S=12,23%
- 0513-CHUBB SB (3,67%)  
PE=5,07 S=60,82%
- 0211-ALIANÇA BR (0,89%)  
PE=1,23 S=6,52%
- 0590-EXCELSIOR (0,53%)  
PE=0,73 S=N/A
- 06190-TOKIO MARINE (0,12%)  
PE=0,16 S=N/A
- 05991-SWISS RE (0,00%)  
PE=0,00 S=N/A
- 08737-AIG (0,00%)  
PE=0,00 S=N/A

Compilação a partir de dados públicos do Sistema de Estatísticas da SUSEP - A I4PRO Informática Ltda não se responsabiliza por incorreções da fonte.



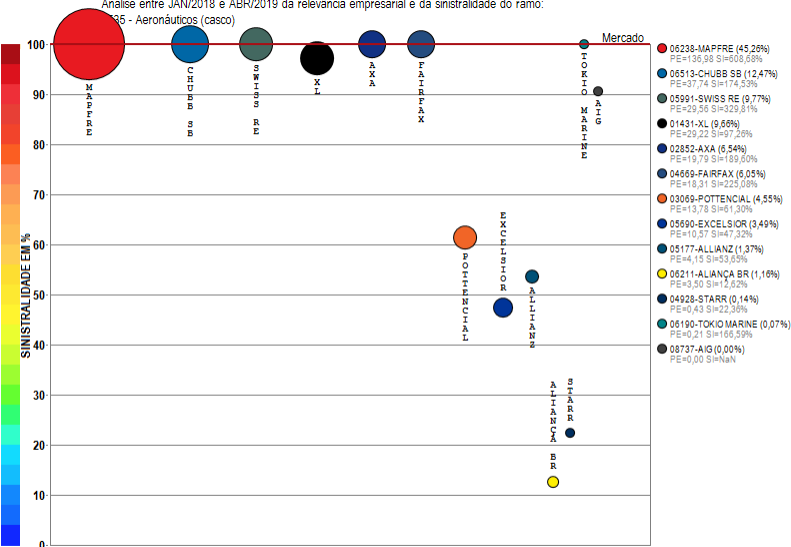
## RESUMO DE TENDÊNCIAS



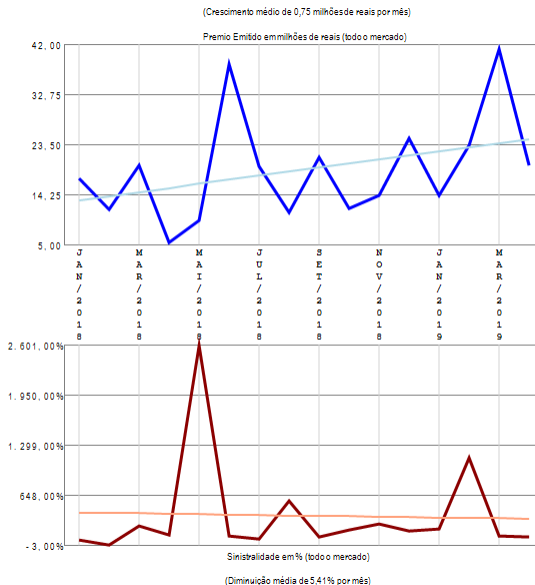
O ramo 1528 - R.C. Facultativa para Aeronaves - RCF apresenta vários competidores (11) no período de JAN/2018 a ABR/2019, quando a sinistralidade média de mercado foi de 39,49%. Em relação ao Prêmio Emitido pelo mercado neste período, observou-se crescimento médio de 0,53 milhões de reais por mês, com correspondente diminuição média de 8,54% por mês na Sinistralidade.

# Ramo 1535 - Aeronáuticos (casco)

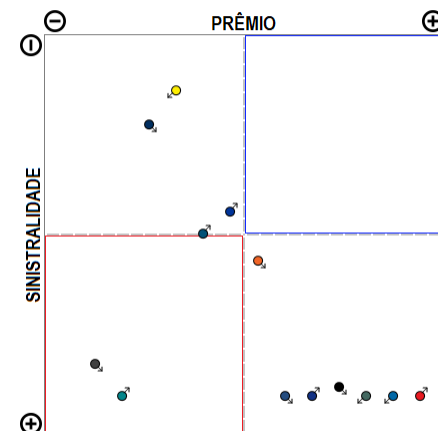
Análise entre JAN/2018 e ABR/2019 da relevância empresarial e da sinistralidade do ramo:



Compilação a partir de dados públicos do Sistema de Estatísticas da SUSEP - A I4PRO Informática Ltda não se responsabiliza por incorreções da fonte.

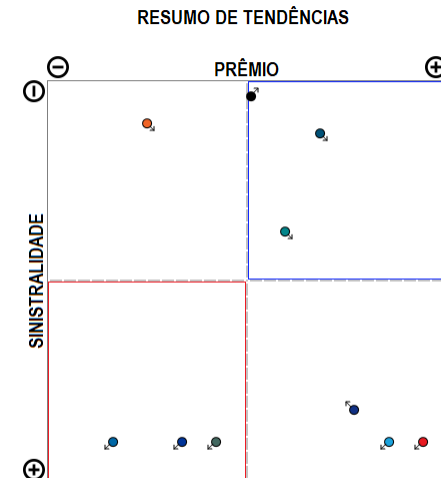
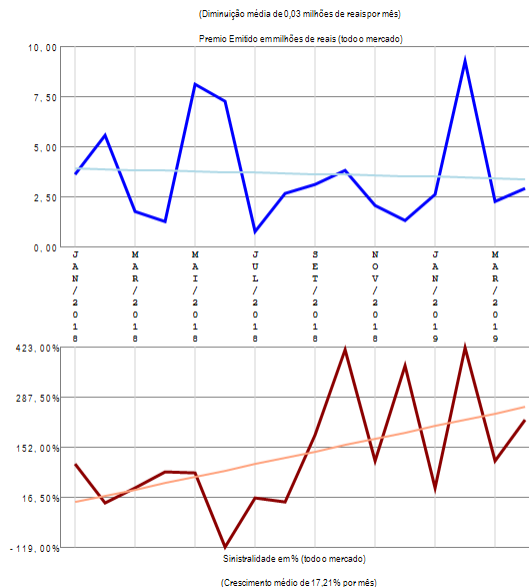
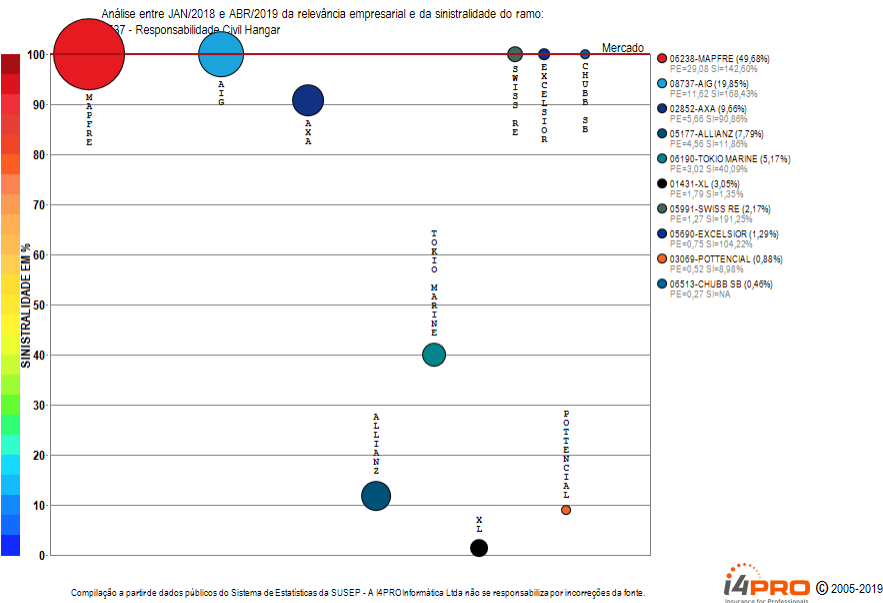


## RESUMO DE TENDÊNCIAS



O ramo 1535 - Aeronáuticos (casco) apresenta vários competidores (13) no período de JAN/2018 a ABR/2019, quando a sinistralidade média de mercado foi superior a 100%. Em relação ao Prêmio Emitido pelo mercado neste período, observou-se crescimento médio de 0,75 milhões de reais por mês, com correspondente diminuição média de 5,41% por mês na Sinistralidade.

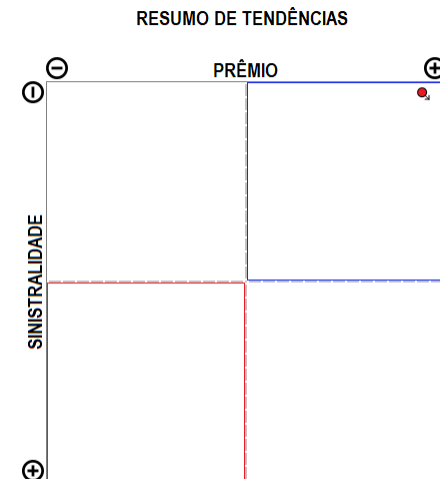
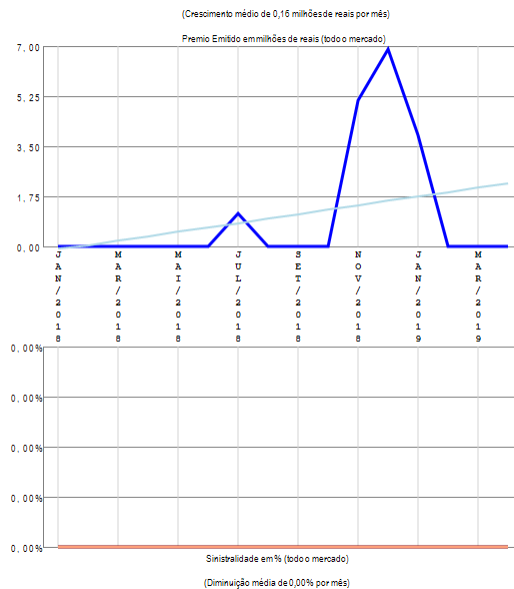

# Ramo 1537 - Responsabilidade Civil Hangar



O ramo 1537 - Responsabilidade Civil Hangar apresenta vários competidores (10) no período de JAN/2018 a ABR/2019, quando a sinistralidade média de mercado foi superior a 100%. Em relação ao Prêmio Emitido pelo mercado neste período, observou-se diminuição média de 0,03 milhões de reais por mês, com correspondente crescimento médio de 17,21% por mês na Sinistralidade.

# Ramo 1574 - Satélites

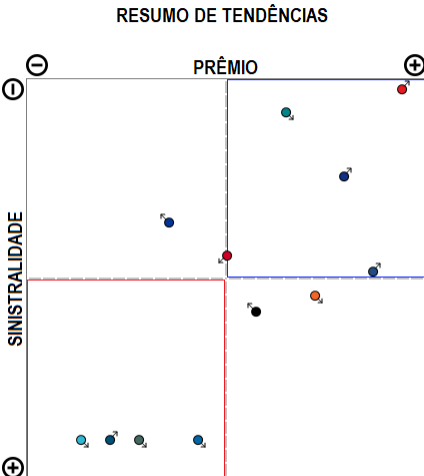
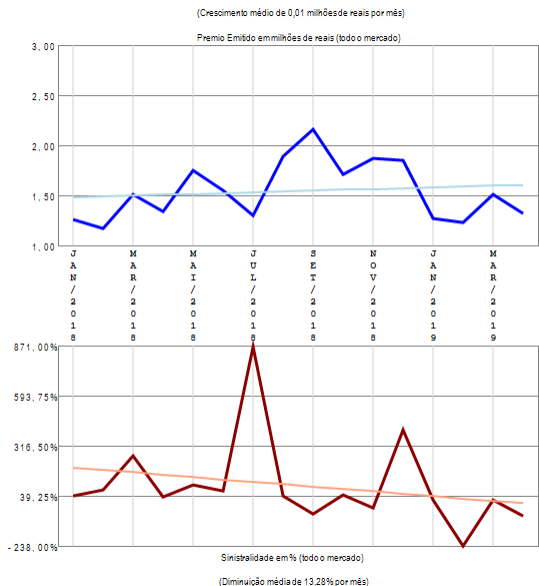
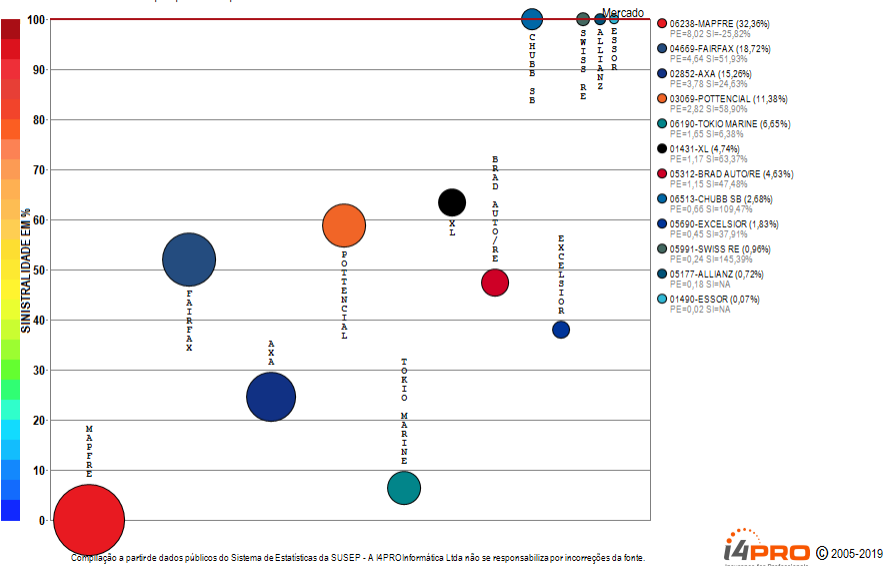
Análise entre JAN/2018 e ABR/2019 da relevância empresarial e da sinistralidade do ramo:  
1574 - Satélites



O ramo 1574 - Satélites apresenta apenas uma companhia com emissão de prêmio no período de JAN/2018 a ABR/2019, quando a sinistralidade média de mercado foi negativa. Em relação ao Prêmio Emitido pelo mercado neste período, observou-se crescimento médio de 0,16 milhões de reais por mês, com correspondente diminuição média de 0,00% por mês na Sinistralidade.

# Ramo 1597 - Resp Expl ou Transp Aéreo - RETA

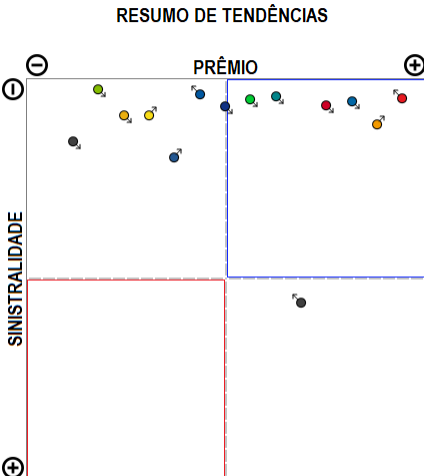
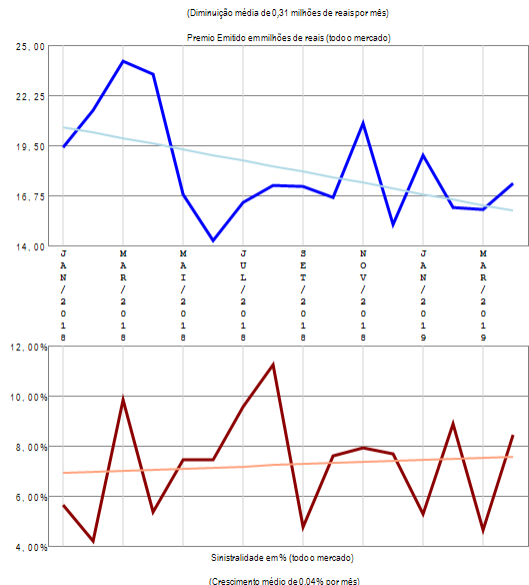
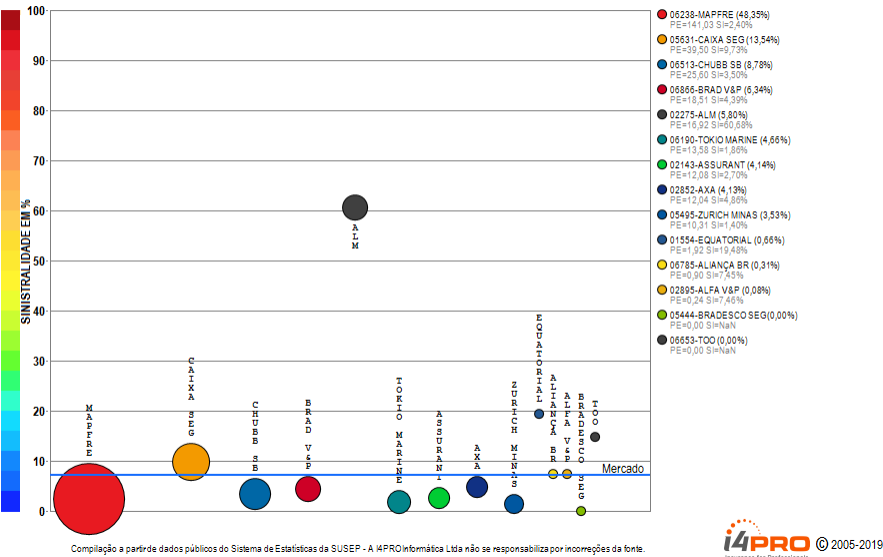
Análise entre JAN/2018 e ABR/2019 da relevância empresarial e da sinistralidade do ramo:  
1597 - Resp Expl ou Transp Aéreo - RETA



O ramo 1597 - Resp Expl ou Transp Aéreo - RETA apresenta vários competidores (12) no período de JAN/2018 a ABR/2019, quando a sinistralidade média de mercado foi superior a 100%. Em relação ao Prêmio Emitido pelo mercado neste período, observou-se crescimento médio de 0,01 milhões de reais por mês, com correspondente diminuição média de 13,28% por mês na Sinistralidade.

# Ramo 1601 - Pessoas

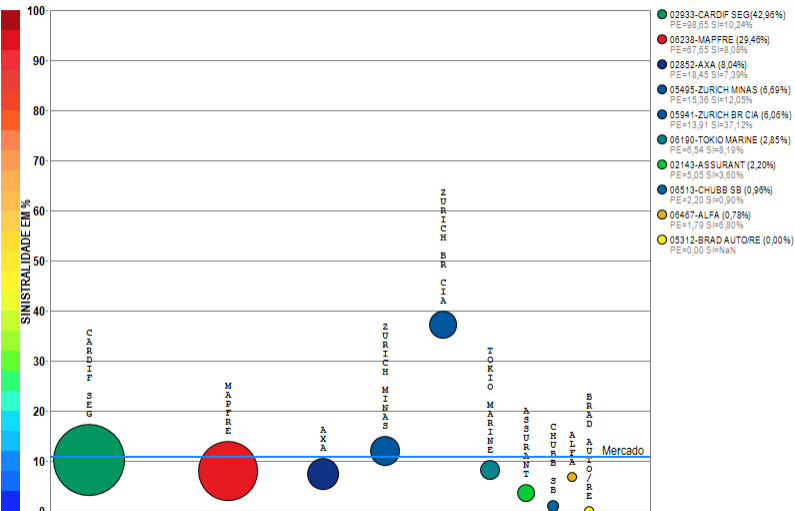
Análise entre JAN/2018 e ABR/2019 da relevância empresarial e da sinistralidade do ramo:  
1601 - Pessoas



O ramo 1601 - Pessoas apresenta vários competidores (14) no período de JAN/2018 a ABR/2019, quando a sinistralidade média de mercado foi de 7,27%. Em relação ao Prêmio Emitido pelo mercado neste período, observou-se diminuição média de 0,31 milhões de reais por mês, com correspondente crescimento médio de 0,04% por mês na Sinistralidade.

# Ramo 1602 - Danos

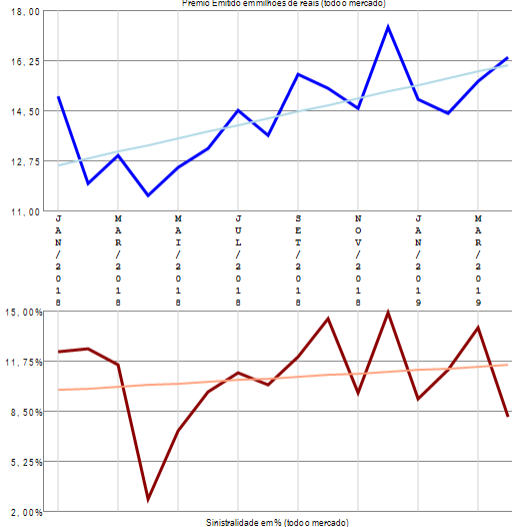
Análise entre JAN/2018 e ABR/2019 da relevância empresarial e da sinistralidade do ramo:  
1602 - Danos



Compilação a partir de dados públicos do Sistema de Estatísticas da SUSEP - A I4PRO Informática Ltda não se responsabiliza por incorreções da fonte.

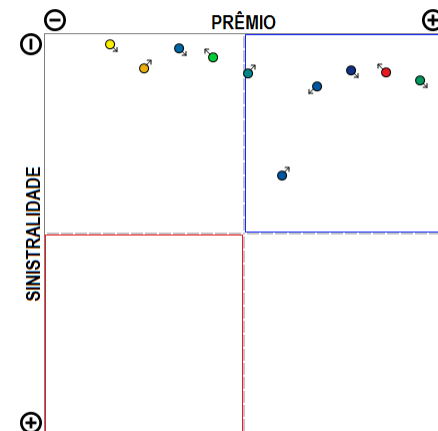


(Crescimento médio de 0,23 milhões de reais por mês)



(Crescimento médio de 0,11% por mês)

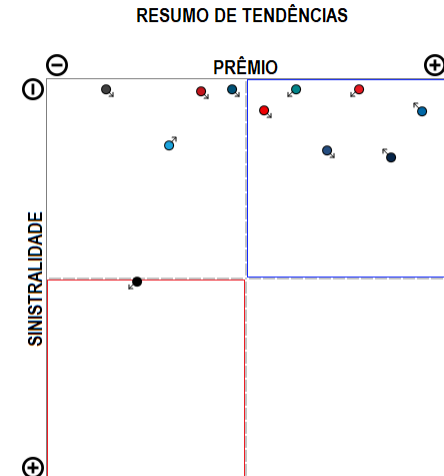
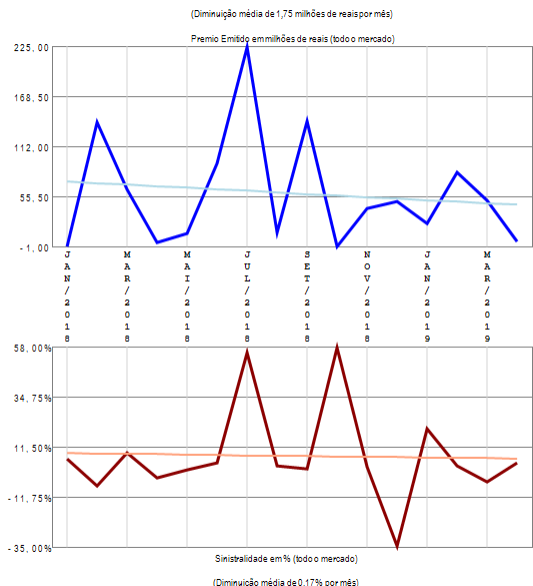
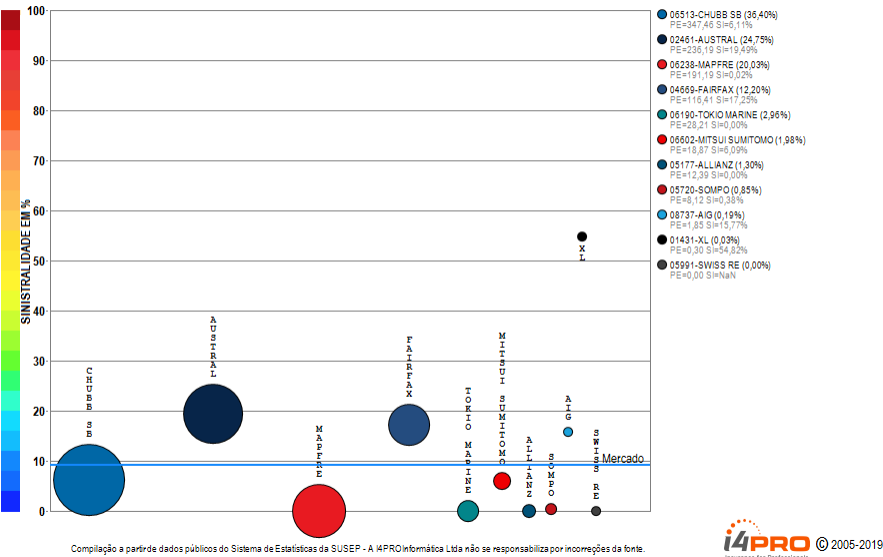
## RESUMO DE TENDÊNCIAS



O ramo 1602 - Danos apresenta vários competidores (10) no período de JAN/2018 a ABR/2019, quando a sinistralidade média de mercado foi de 10,74%. Em relação ao Prêmio Emitido pelo mercado neste período, observou-se crescimento médio de 0,23 milhões de reais por mês, com correspondente crescimento médio de 0,11% por mês na Sinistralidade.

# Ramo 1734 - Riscos de Petróleo

Análise entre JAN/2018 e ABR/2019 da relevância empresarial e da sinistralidade do ramo:  
1734 - Riscos de Petróleo

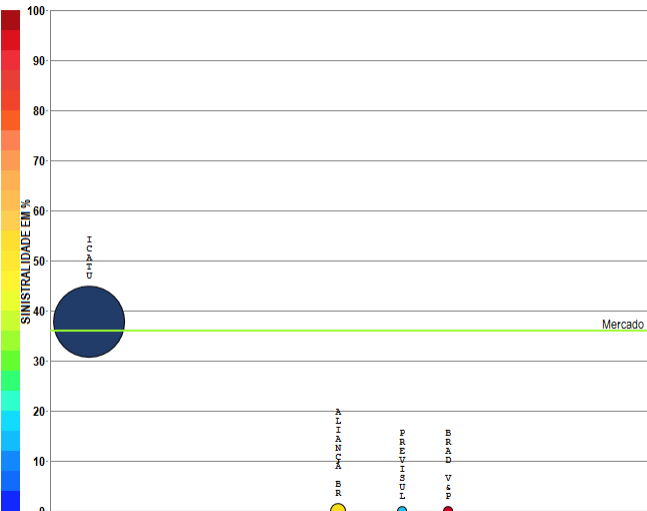


O ramo 1734 - Riscos de Petróleo apresenta vários competidores (11) no período de JAN/2018 a ABR/2019, quando a sinistralidade média de mercado foi de 9,25%. Em relação ao Prêmio Emitido pelo mercado neste período, observou-se diminuição média de 1,75 milhões de reais por mês, com correspondente diminuição média de 0,17% por mês na Sinistralidade.



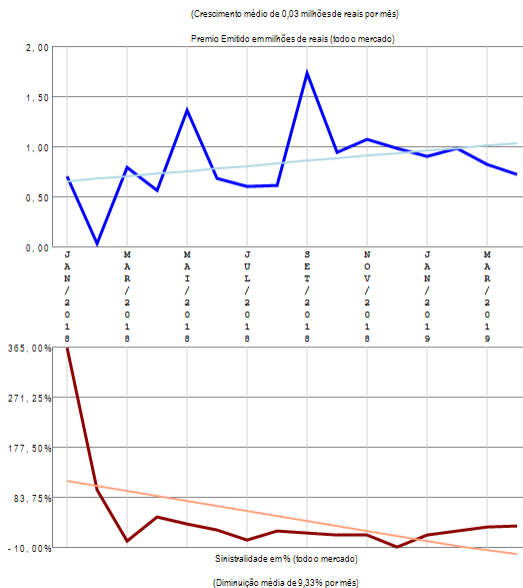
# Ramo 2293 - Vida

Análise entre JAN/2018 e ABR/2019 da relevância empresarial e da sinistralidade do ramo:  
2293 - Vida

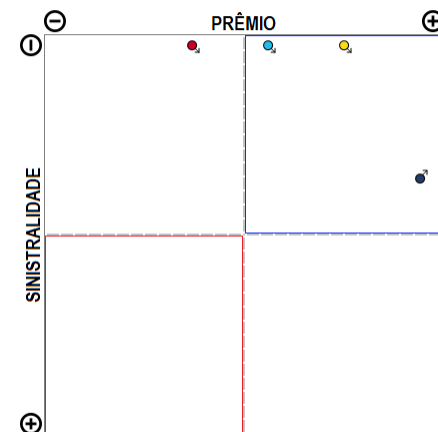


- 05142-ICATU (95,21%)  
PE=12,91 SI=37,78%
- 06785-ALIANÇA BR (3,66%)  
PE=0,30 SI=0,00%
- 05193-PREVISUL (1,13%)  
PE=0,15 SI=0,00%
- 05866-BRAD V&P (0,00%)  
PE=0,00 SI=0,00%

Compilação a partir de dados públicos do Sistema de Estatísticas da SUSEP - A I4PRO Informática Ltda não se responsabiliza por incorreções da fonte.



## RESUMO DE TENDÊNCIAS

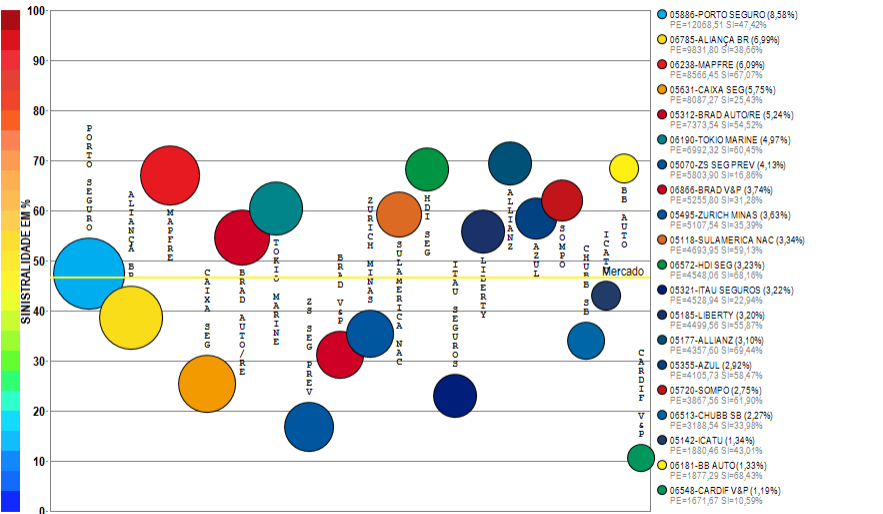


O ramo 2293 - Vida apresenta poucos competidores (4) no período de JAN/2018 a ABR/2019, quando a sinistralidade média de mercado foi de 35,97%. Em relação ao Prêmio Emitido pelo mercado neste período, observou-se crescimento médio de 0,03 milhões de reais por mês, com correspondente diminuição média de 9,33% por mês na Sinistralidade.

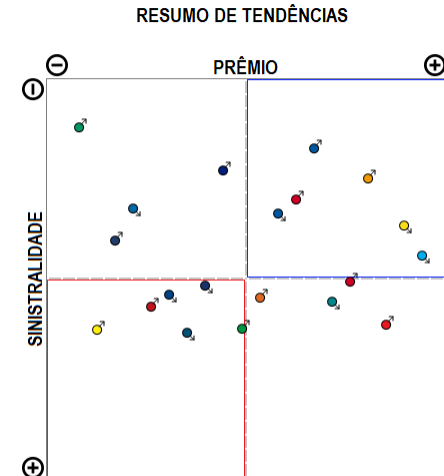
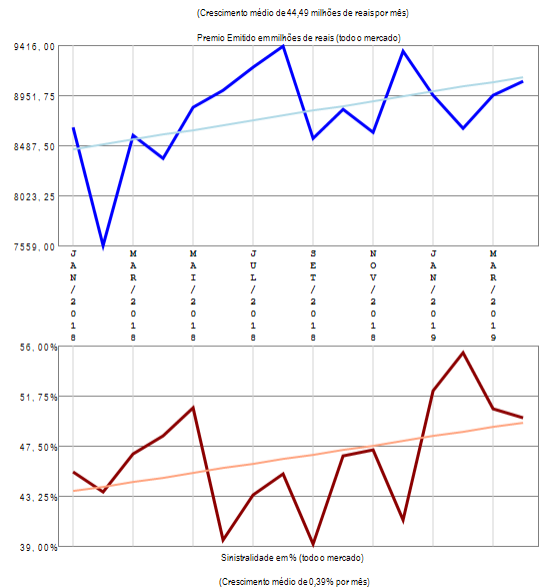
# **Análise por Companhias**

# Resumo das Empresas que compõe o mercado segurador

Análise entre JAN/2018 e ABR/2019 da relevância empresarial e da sinistralidade do Mercado Segurador como um todo.



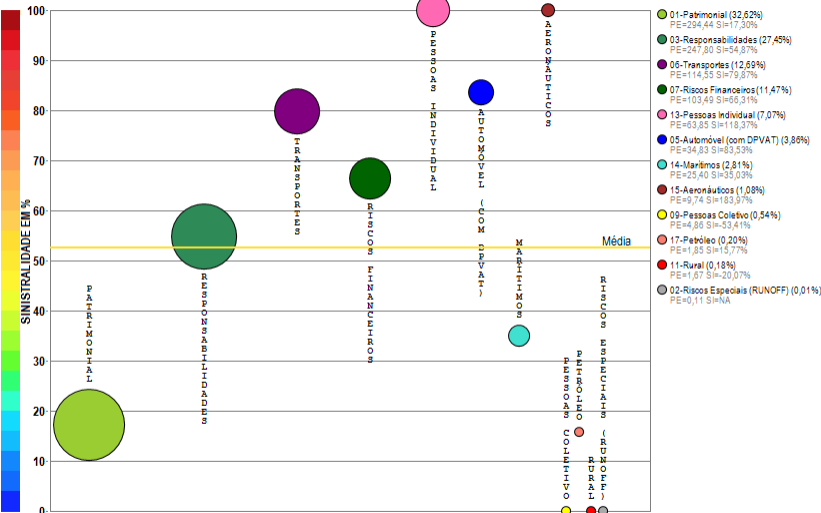
Compilação a partir de dados públicos do Sistema de Estatísticas da SUSEP - A I4PRO Informática Ltda não se responsabiliza por incorreções da fonte. I4PRO © 2005-2019 Insurance for Professionals



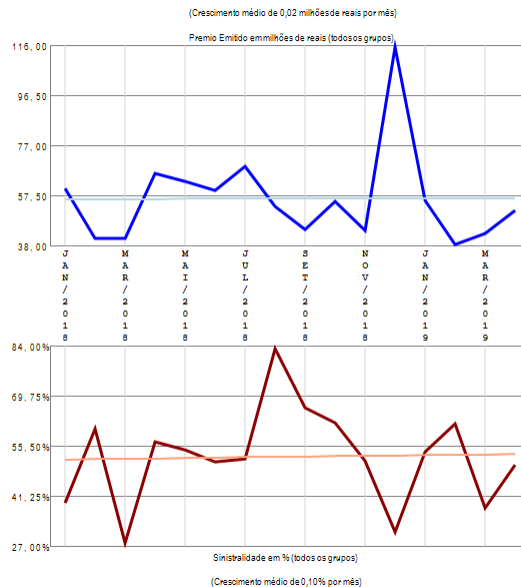
O mercado segurador apresenta vários competidores (113) no período de JAN/2018 a ABR/2019, quando a sinistralidade média de mercado foi de 46,55%. Em relação ao Prêmio Emitido pelo mercado neste período, observou-se crescimento médio de 44,49 milhões de reais por mês, com correspondente crescimento médio de 0,39% por mês na Sinistralidade. Além das 20 companhias apresentadas no gráfico existem outros participantes deste segmento (METLIFE S&P / MAPFRE VIDA / ZS SEG / ITAU AUTO/RE / TOO / SWISS RE / AXA / SURA / AIG / GENERALI / ITAU V&P / POTENCIAL / ALIANÇA BR / FAIRFAX / MONGERAL AEGON / ASSURANT / UNIMED V / RIO GRANDE / LUIZASEG / CARDIF SEG / SULAMERICA P&P / HDI GLOBAL / MITSUI SUMITOMO / JUNTO / AUSTRAL / ESSOR / PREVISUL / SANCOR / VIRGINIA / SICOOB / PRUDENTIAL-G / ALFA / AXA-CS / XL / BERKLEY / BRADESCO SEG / SAFRA V&P / SUHAI / SABEMI / ALSEG / ARGO / ZURICH BR CIA / FATOR / INDIANA / EXCELSIOR / BMG / SINAF / BANE STES / STARR / KIRTON SG / CAIXA V&P / INVESTPREV / CAPEMISA V&P / GAZIN / USEBENS / COFACE / EULER HERMES C / GENTE / ATLÂNTICA CIA / TRAVELERS / MARKEL / CESCEBRASIL G&C / CREDITO Y CAUCION CG / PRUDENTIAL-I / ALFA V&P / SAFRA / MBM / CENTAURO V&P / OMINT / UNIAO / UNIMED P / PORTO SEGURO V&P / MAPFRE PREV / INVESTPREV V&P / COMPREV V&P / ALIANÇA BA / PREVIMIL / DAYPREV / LIDER DPVAT / COMPREV S&P / PREVIMAX / BTG PACTUAL V&P / MG / SBCE / ALM / ARUANA / ANGELUS / PQ SEGUROS / ITAU BMG / VANGUARDA ICATU / JNS / EQUATORIAL / COESP), perfazendo outros R\$ 32.354,66 milhões em prêmio emitido.

# Empresa 08737-AIG SEGUROS BRASIL S.A.

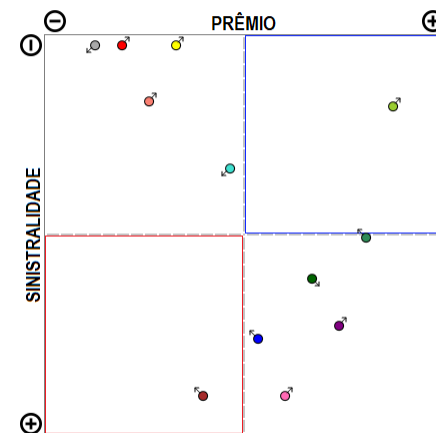
Análise entre JAN/2018 e ABR/2019 da relevância de grupos de ramos e sinistralidades na empresa:  
08737-AIG SEGUROS BRASIL S.A.



Compilação a partir de dados públicos do Sistema de Estatísticas da SUSEP - A I4PRO Informática Ltda não se responsabiliza por incorreções da fonte.



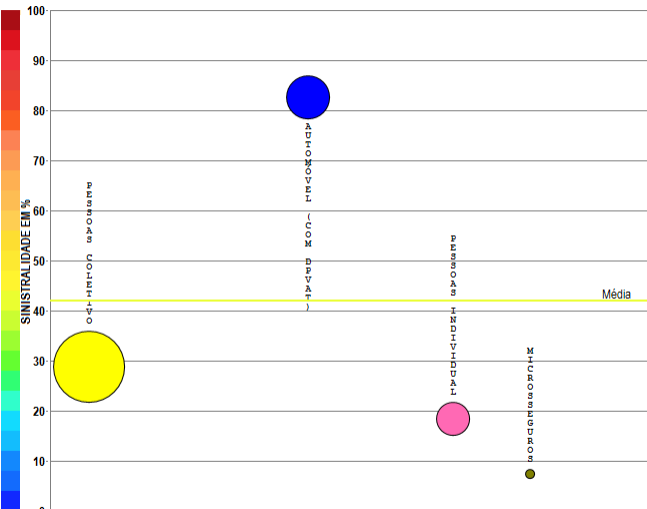
## RESUMO DE TENDÊNCIAS



A empresa 08737-AIG SEGUROS BRASIL S.A. apresenta vários grupos de ramos com emissão de prêmio (12) no período de JAN/2018 a ABR/2019, quando a sinistralidade média da empresa foi de 52,66%. Em relação ao Prêmio Emitido, observou-se crescimento médio de 0,02 milhões de reais por mês, com correspondente crescimento médio de 0,10% por mês na Sinistralidade.

# Empresa 02895-ALFA PREVIDÊNCIA E VIDA S.A.

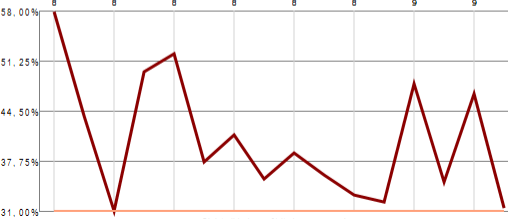
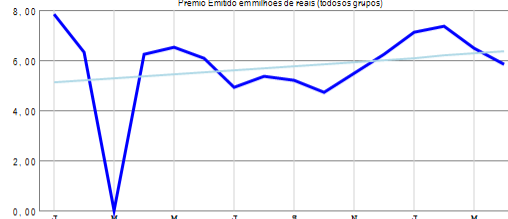
Análise entre JAN/2018 e ABR/2019 da relevância de grupos de ramos e sinistralidades na empresa:  
02895-ALFA PREVIDÊNCIA E VIDA S.A.



Compilação a partir de dados públicos do Sistema de Estatísticas da SUSEP - A I4PRO Informática Ltda não se responsabiliza por incorreções da fonte.

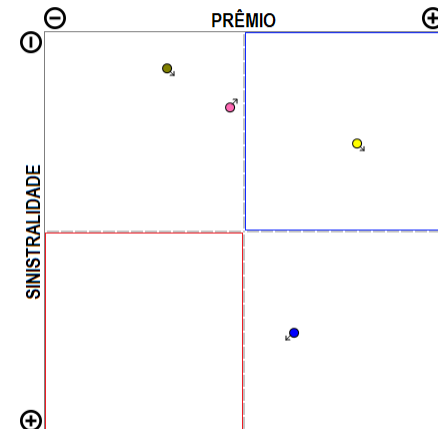


(Crescimento médio de 0,08 milhões de reais por mês)



(Diminuição média de NaN por mês)

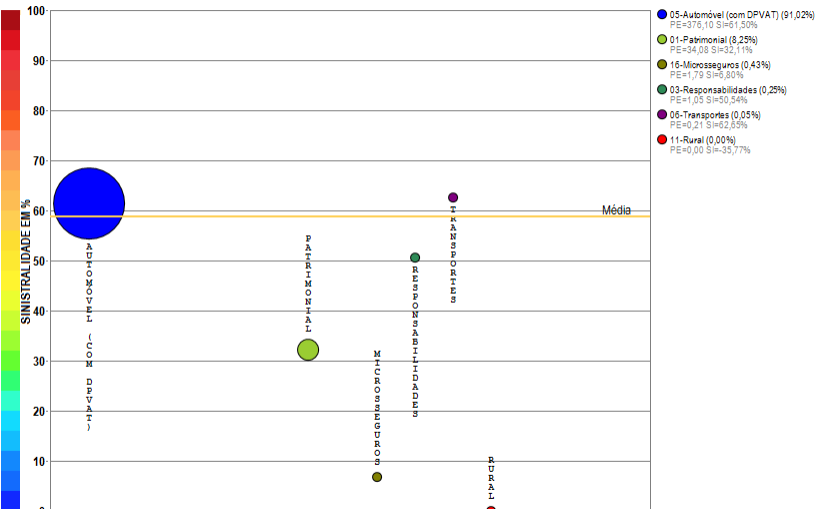
## RESUMO DE TENDÊNCIAS



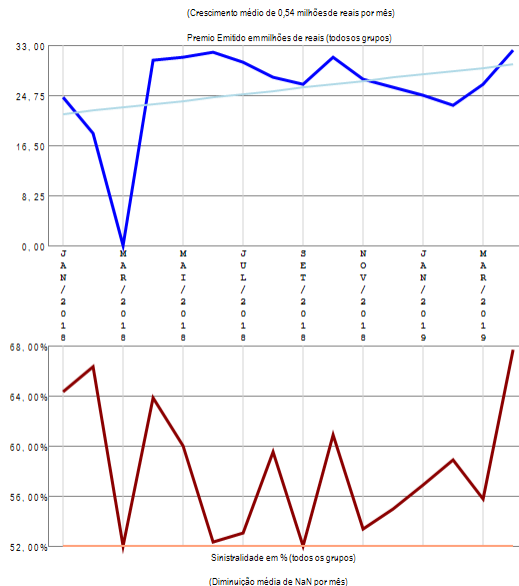
A empresa 02895-ALFA PREVIDÊNCIA E VIDA S.A. apresenta poucos grupos de ramos com emissão de prêmio (4) no período de JAN/2018 a ABR/2019, quando a sinistralidade média da empresa foi de 42,04%. Em relação ao Prêmio Emitido, observou-se crescimento médio de 0,08 milhões de reais por mês, com correspondente diminuição média de NaN por mês na Sinistralidade.

# Empresa 06467-ALFA SEGURADORA S.A.

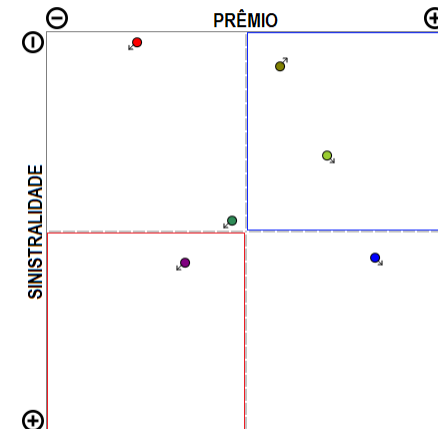
Análise entre JAN/2018 e ABR/2019 da relevância de grupos de ramos e sinistralidades na empresa:  
06467-ALFA SEGURADORA S.A.



Compilação a partir de dados públicos do Sistema de Estatísticas da SUSEP - A I4PRO Informática Ltda não se responsabiliza por incorreções da fonte.



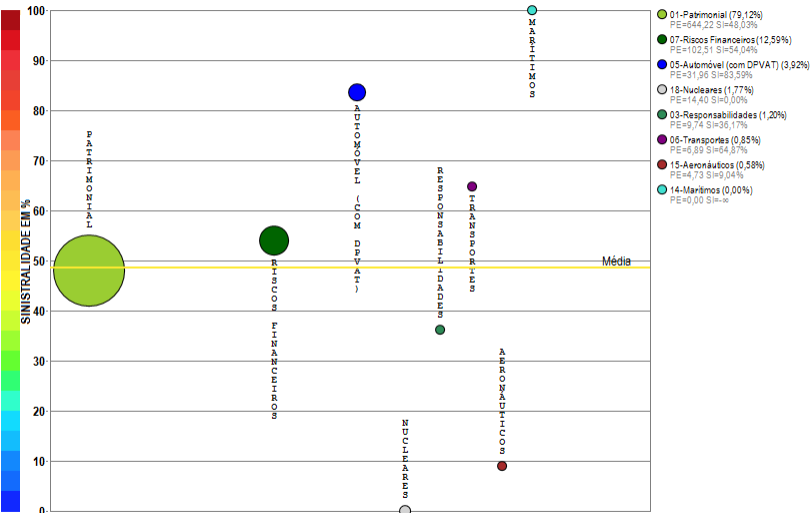
## RESUMO DE TENDÊNCIAS



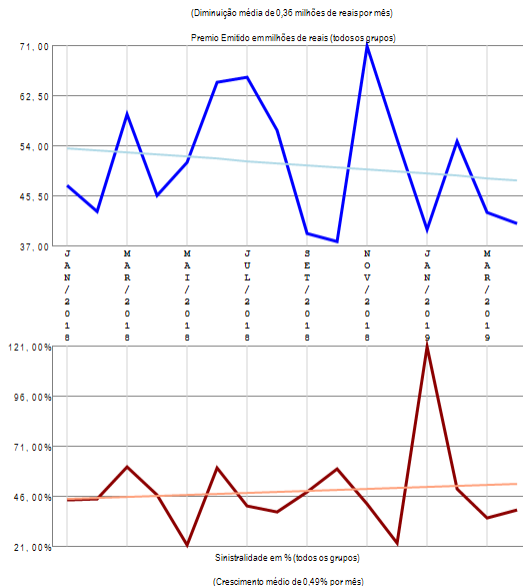
A empresa 06467-ALFA SEGURADORA S.A. apresenta vários grupos de ramos com emissão de prêmio (6) no período de JAN/2018 a ABR/2019, quando a sinistralidade média da empresa foi de 58,81%. Em relação ao Prêmio Emitido, observou-se crescimento médio de 0,54 milhões de reais por mês, com correspondente diminuição média de NaN por mês na Sinistralidade.

# Empresa 06211-ALIANÇA DO BRASIL SEGUROS S.A.

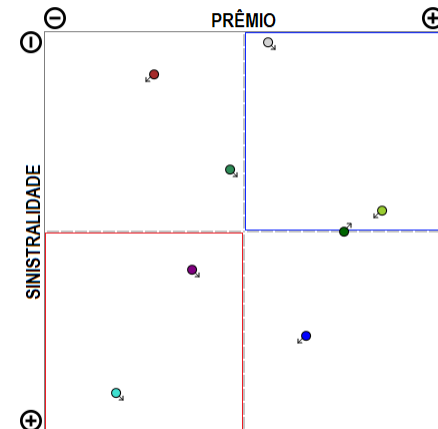
Análise entre JAN/2018 e ABR/2019 da relevância de grupos de ramos e sinistralidades na empresa:  
06211-ALIANÇA DO BRASIL SEGUROS S.A.



Compilação a partir de dados públicos do Sistema de Estatísticas da SUSEP - A I4PRO Informática Ltda não se responsabiliza por incorreções da fonte.



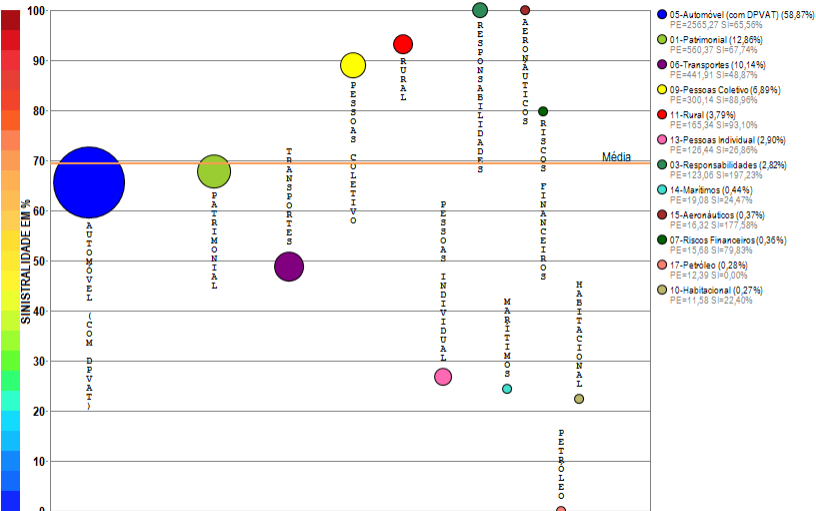
## RESUMO DE TENDÊNCIAS



A empresa 06211-ALIANÇA DO BRASIL SEGUROS S.A. apresenta vários grupos de ramos com emissão de prêmio (8) no período de JAN/2018 a ABR/2019, quando a sinistralidade média da empresa foi de 48,65%. Em relação ao Prêmio Emitido, observou-se diminuição média de 0,36 milhões de reais por mês, com correspondente crescimento médio de 0,49% por mês na Sinistralidade.

# Empresa 05177-ALLIANZ SEGUROS S.A.

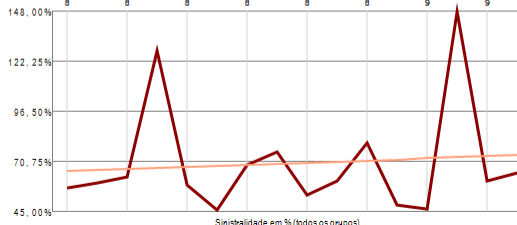
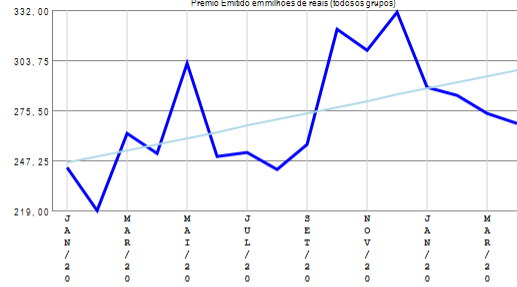
Análise entre JAN/2018 e ABR/2019 da relevância de grupos de ramos e sinistralidades na empresa:  
05177-ALLIANZ SEGUROS S.A.



Compilação a partir de dados públicos do Sistema de Estatísticas da SUSEP - A I4PRO Informática Ltda não se responsabiliza por incorreções da fonte.

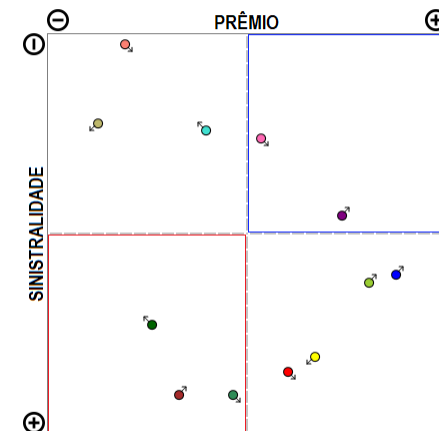


(Crescimento médio de 3,50 milhões de reais por mês)



(Crescimento médio de 0,56% por mês)

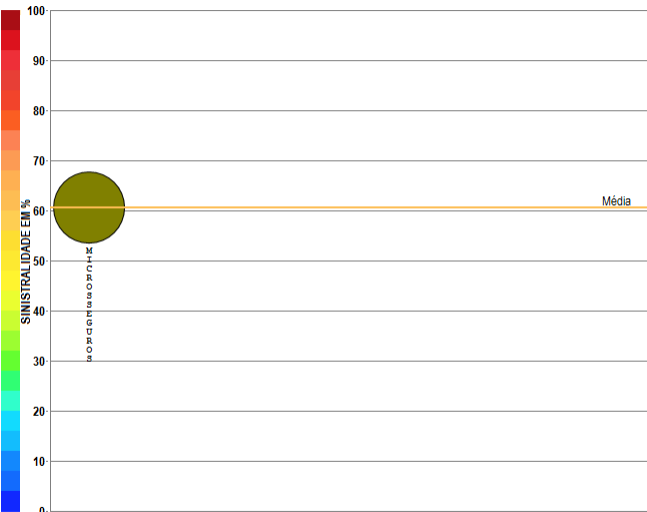
## RESUMO DE TENDÊNCIAS



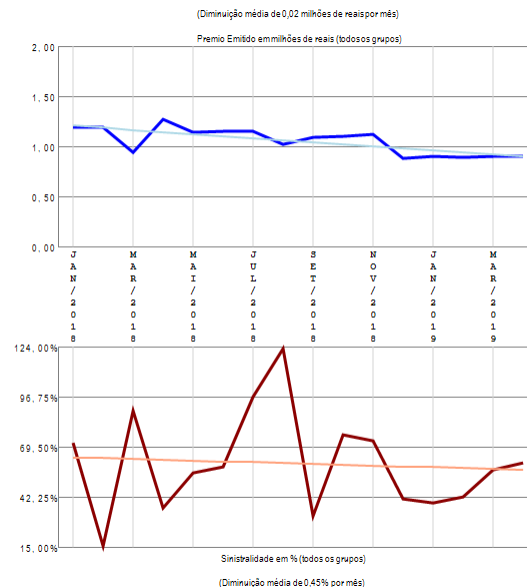
A empresa 05177-ALLIANZ SEGUROS S.A. apresenta vários grupos de ramos com emissão de prêmio (12) no período de JAN/2018 a ABR/2019, quando a sinistralidade média da empresa foi de 69,44%. Em relação ao Prêmio Emitido, observou-se crescimento médio de 3,50 milhões de reais por mês, com correspondente crescimento médio de 0,56% por mês na Sinistralidade.

# Empresa 02275-ALM SEGURADORA S.A.

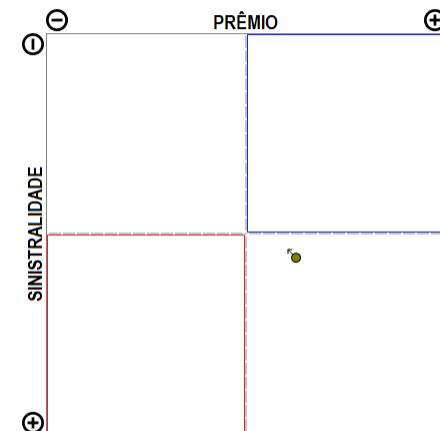
Análise entre JAN/2018 e ABR/2019 da relevância de grupos de ramos e sinistralidades na empresa:  
02275-ALM SEGURADORA S.A.



Compilação a partir de dados públicos do Sistema de Estatísticas da SUSEP - A I4PRO Informática Ltda não se responsabiliza por incorreções da fonte.



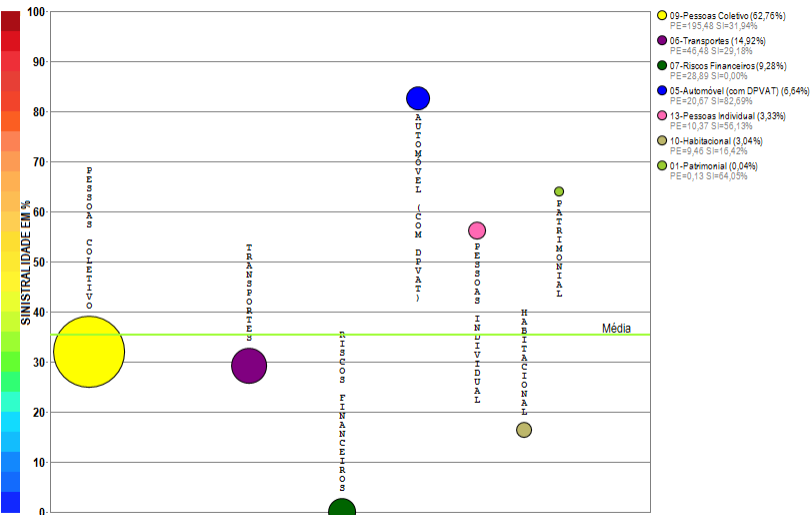
## RESUMO DE TENDÊNCIAS



A empresa 02275-ALM SEGURADORA S.A. apresenta apenas um grupo de ramos com emissão de prêmio no período de JAN/2018 a ABR/2019, quando a sinistralidade média da empresa foi de 60,68%. Em relação ao Prêmio Emitido, observou-se diminuição média de 0,02 milhões de reais por mês, com correspondente diminuição média de 0,45% por mês na Sinistralidade.

# Empresa 05819-AMERICAN LIFE COMPANHIA DE SEGUROS

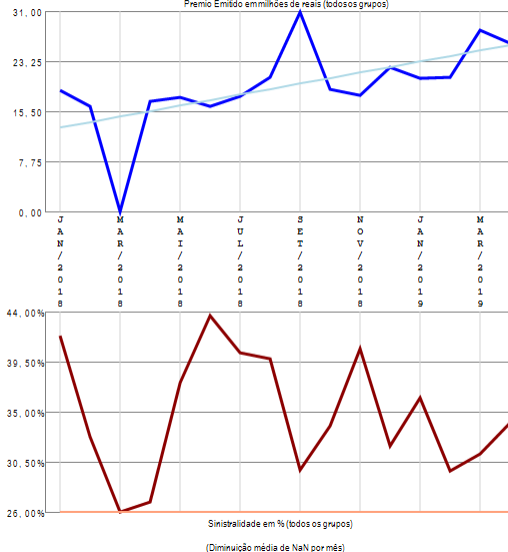
Análise entre JAN/2018 e ABR/2019 da relevância de grupos de ramos e sinistralidades na empresa:  
05819-AMERICAN LIFE COMPANHIA DE SEGUROS



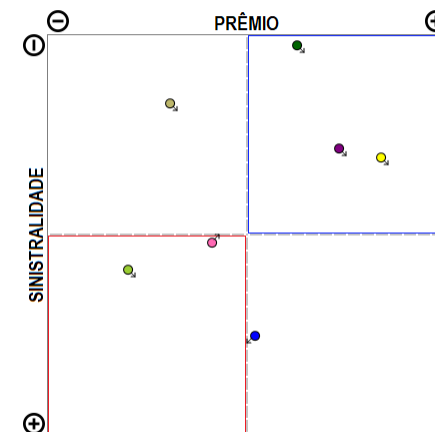
Compilação a partir de dados públicos do Sistema de Estatísticas da SUSEP - A I4PRO Informática Ltda não se responsabiliza por incorreções da fonte.



(Crescimento médio de 0,85 milhões de reais por mês)



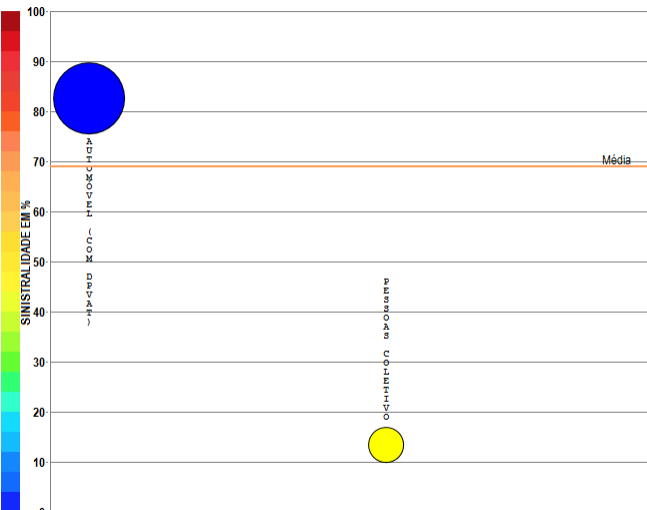
RESUMO DE TENDÊNCIAS



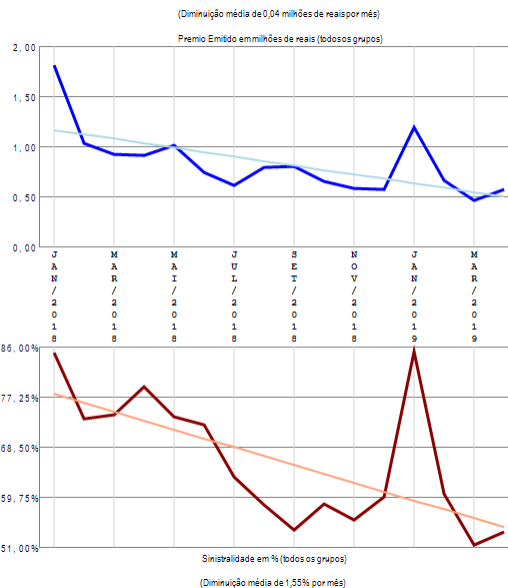
A empresa 05819-AMERICAN LIFE COMPANHIA DE SEGUROS apresenta vários grupos de ramos com emissão de prêmio (7) no período de JAN/2018 a ABR/2019, quando a sinistralidade média da empresa foi de 35,32%. Em relação ao Prêmio Emitido, observou-se crescimento médio de 0,85 milhões de reais por mês, com correspondente diminuição média de nan por mês na Sinistralidade.

# Empresa 03387-ANGELUS SEGUROS S.A.

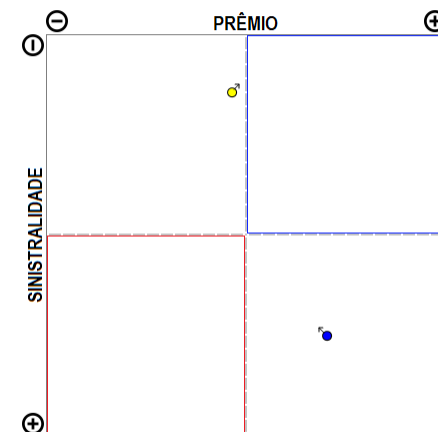
Análise entre JAN/2018 e ABR/2019 da relevância de grupos de ramos e sinistralidades na empresa:  
03387-ANGELUS SEGUROS S.A.



Compilação a partir de dados públicos do Sistema de Estatísticas da SUSEP - A I4PRO Informática Ltda não se responsabiliza por incorreções da fonte.



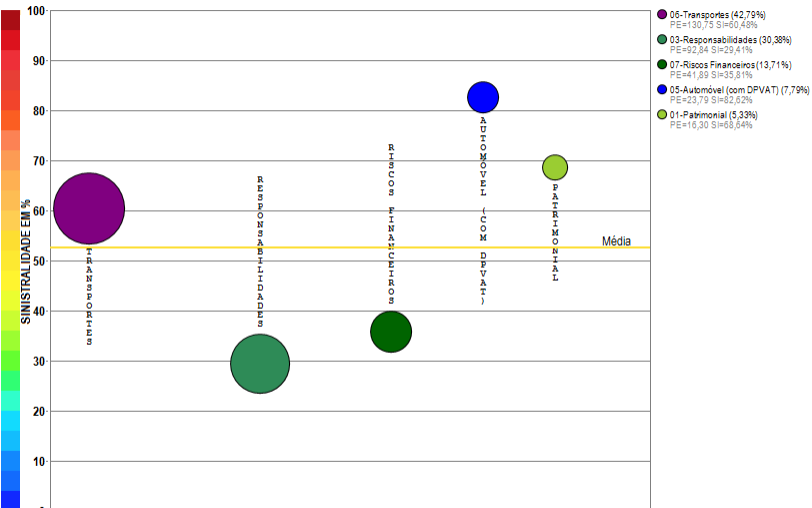
## RESUMO DE TENDÊNCIAS



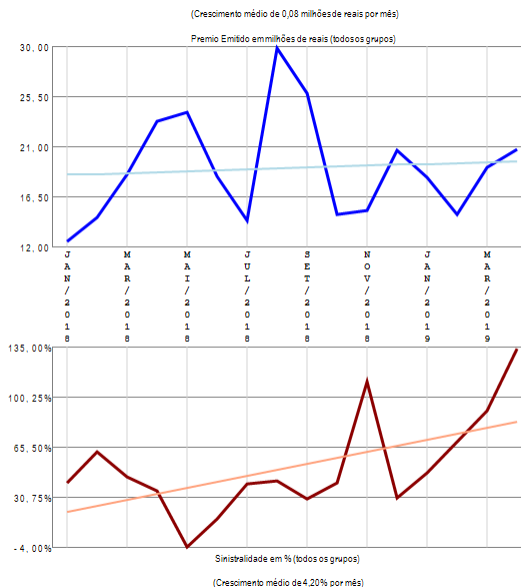
A empresa 03387-ANGELUS SEGUROS S.A. apresenta poucos grupos de ramos com emissão de prêmio (2) no período de JAN/2018 a ABR/2019, quando a sinistralidade média da empresa foi de 68,94%. Em relação ao Prêmio Emitido, observou-se diminuição média de 0,04 milhões de reais por mês, com correspondente diminuição média de 1,55% por mês na Sinistralidade.

# Empresa 02798-ARGO SEGUROS BRASIL S.A.

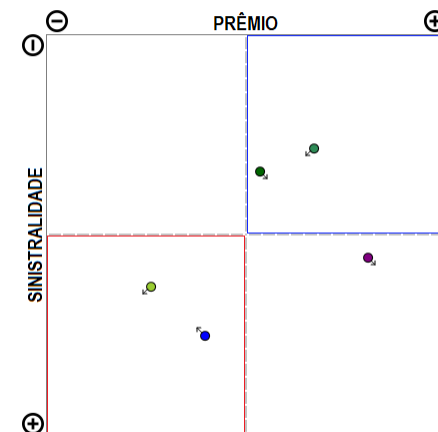
Análise entre JAN/2018 e ABR/2019 da relevância de grupos de ramos e sinistralidades na empresa:  
02798-ARGO SEGUROS BRASIL S.A.



Compilação a partir de dados públicos do Sistema de Estatísticas da SUSEP - A I4PRO Informática Ltda não se responsabiliza por incorreções da fonte.




## RESUMO DE TENDÊNCIAS



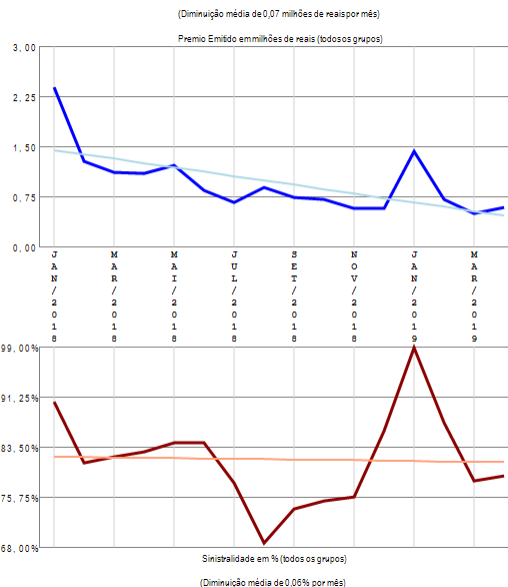
A empresa 02798-ARGO SEGUROS BRASIL S.A. apresenta poucos grupos de ramos com emissão de prêmio (5) no período de JAN/2018 a ABR/2019, quando a sinistralidade média da empresa foi de 52,69%. Em relação ao Prêmio Emitido, observou-se crescimento médio de 0,08 milhões de reais por mês, com correspondente crescimento médio de 4,20% por mês na Sinistralidade.

# Empresa 02119-ARUANA SEGUROS S.A.

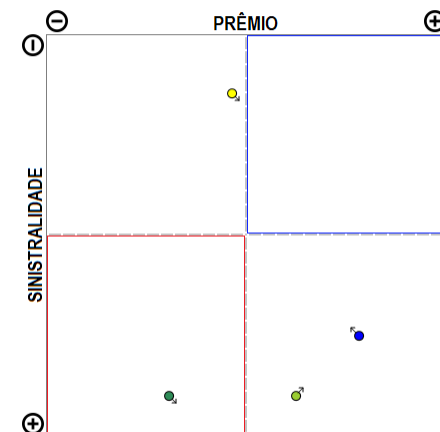
Análise entre JAN/2018 e ABR/2019 da relevância de grupos de ramos e sinistralidades na empresa:  
02119-ARUANA SEGUROS S.A.



Compilação a partir de dados públicos do Sistema de Estatísticas da SUSEP - A I4PRO Informática Ltda não se responsabiliza por incorreções da fonte.



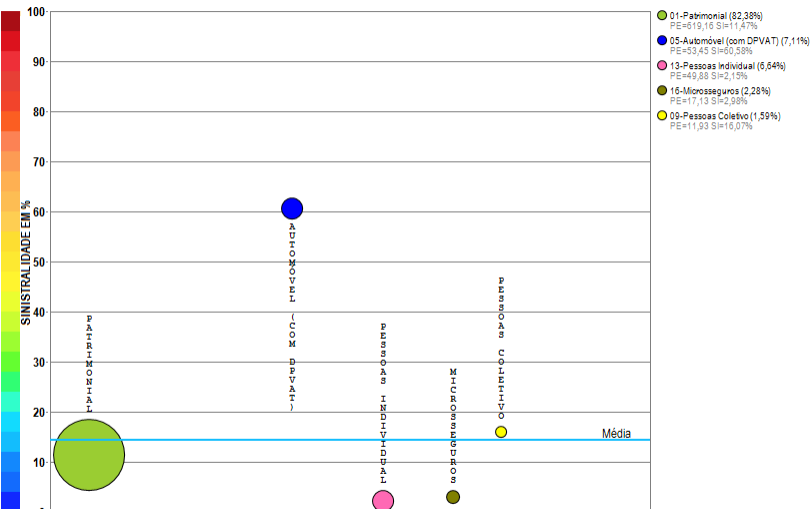
## RESUMO DE TENDÊNCIAS



A empresa 02119-ARUANA SEGUROS S.A. apresenta poucos grupos de ramos com emissão de prêmio (4) no período de JAN/2018 a ABR/2019, quando a sinistralidade média da empresa foi de 82,67%. Em relação ao Prêmio Emitido, observou-se diminuição média de 0,07 milhões de reais por mês, com correspondente diminuição média de 0,06% por mês na Sinistralidade.

# Empresa 02143-ASSURANT SEGURADORA S.A.

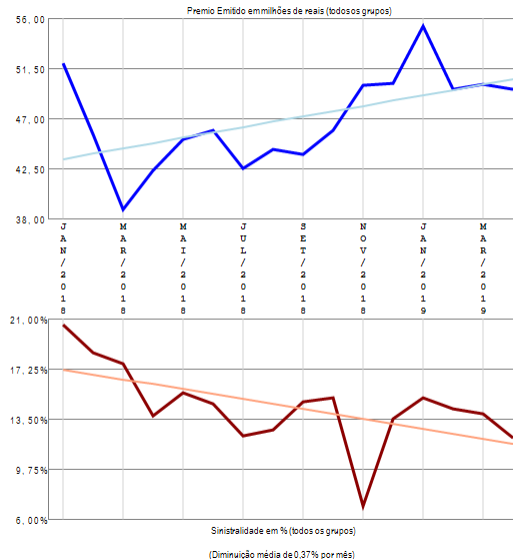
Análise entre JAN/2018 e ABR/2019 da relevância de grupos de ramos e sinistralidades na empresa:  
02143-ASSURANT SEGURADORA S.A.



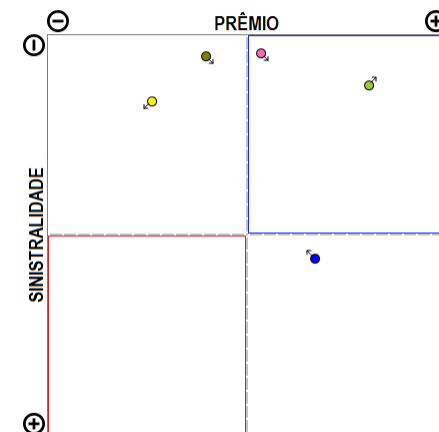
Compilação a partir de dados públicos do Sistema de Estatísticas da SUSEP - A I4PRO Informática Ltda não se responsabiliza por incorreções da fonte.



(Crescimento médio de 0,48 milhões de reais por mês)



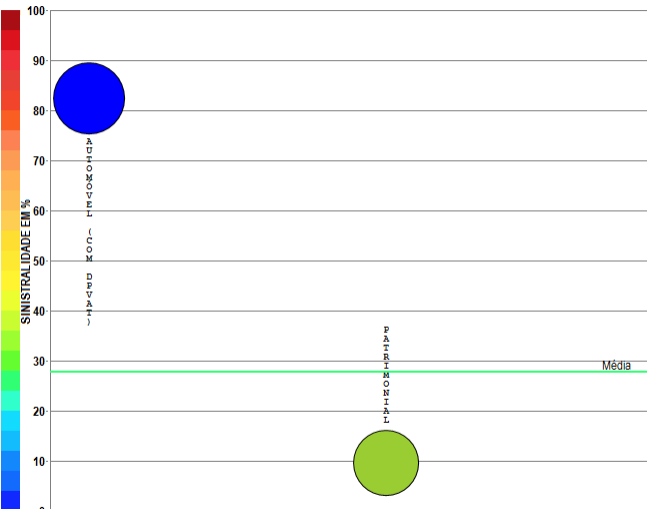
## RESUMO DE TENDÊNCIAS



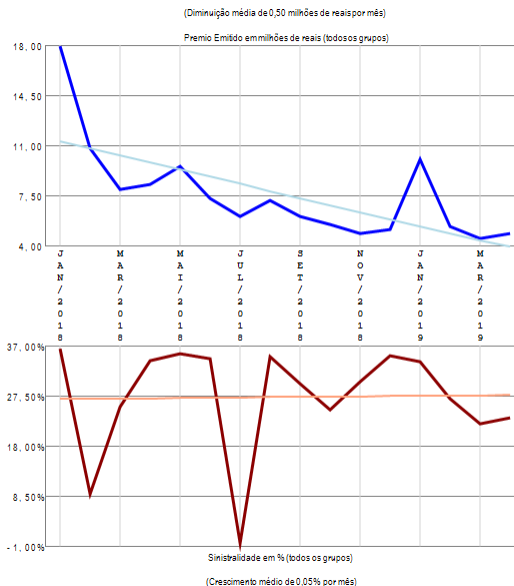
A empresa 02143-ASSURANT SEGURADORA S.A. apresenta poucos grupos de ramos com emissão de prêmio (5) no período de JAN/2018 a ABR/2019, quando a sinistralidade média da empresa foi de 14,39%. Em relação ao Prêmio Emitido, observou-se crescimento médio de 0,48 milhões de reais por mês, com correspondente diminuição média de 0,37% por mês na Sinistralidade.

# Empresa 05533-ATLÂNTICA COMPANHIA DE SEGUROS

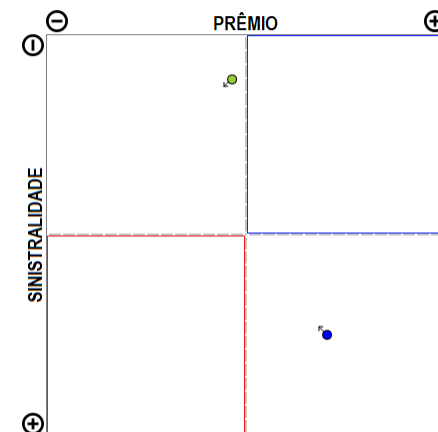
Análise entre JAN/2018 e ABR/2019 da relevância de grupos de ramos e sinistralidades na empresa:  
05533-ATLÂNTICA COMPANHIA DE SEGUROS



Compilação a partir de dados públicos do Sistema de Estatísticas da SUSEP - A I4PRO Informática Ltda não se responsabiliza por incorreções da fonte.




## RESUMO DE TENDÊNCIAS



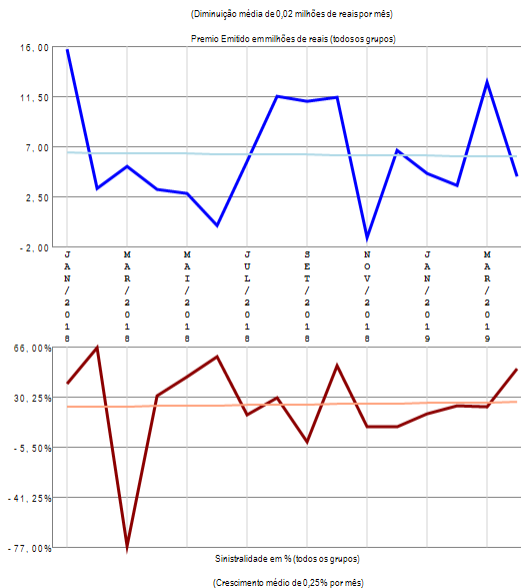
A empresa 05533-ATLÂNTICA COMPANHIA DE SEGUROS apresenta poucos grupos de ramos com emissão de prêmio (2) no período de JAN/2018 a ABR/2019, quando a sinistralidade média da empresa foi de 27,74%. Em relação ao Prêmio Emitido, observou-se diminuição média de 0,50 milhões de reais por mês, com correspondente crescimento médio de 0,05% por mês na Sinistralidade.

# Empresa 02020-ATRADIUS CRÉDITO Y CAUCIÓN SEGURADORA S.A.

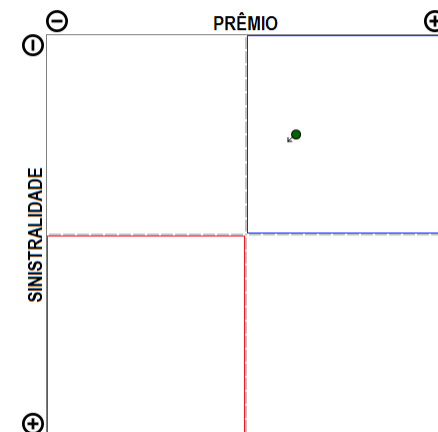
Análise entre JAN/2018 e ABR/2019 da relevância de grupos de ramos e sinistralidades na empresa:  
02020-ATRADIUS CRÉDITO Y CAUCIÓN SEGURADORA S.A.



Compilação a partir de dados públicos do Sistema de Estatísticas da SUSEP - A I4PRO Informática Ltda não se responsabiliza por incorreções da fonte.



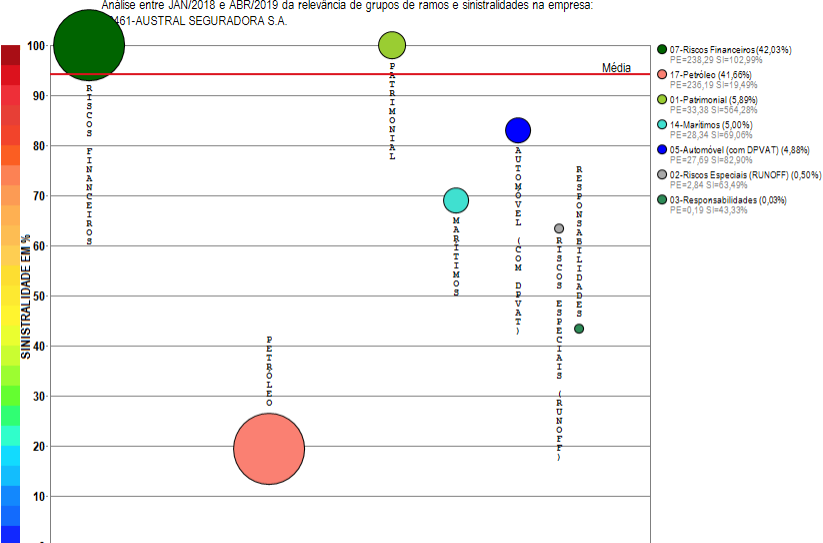
## RESUMO DE TENDÊNCIAS



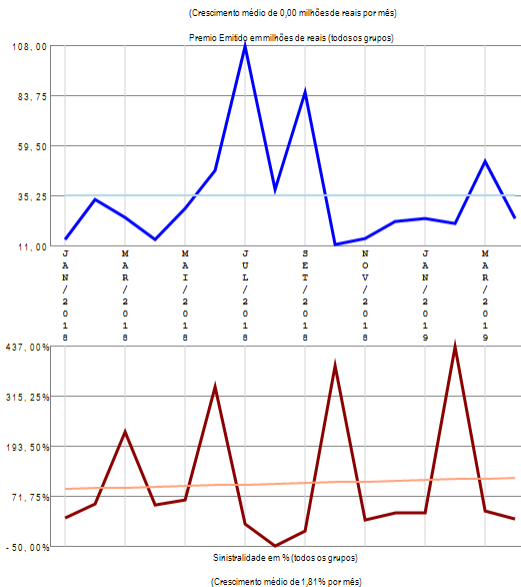
A empresa 02020-ATRADIUS CRÉDITO Y CAUCIÓN SEGURADORA S.A. apresenta apenas um grupo de ramos com emissão de prêmio no período de JAN/2018 a ABR/2019, quando a sinistralidade média da empresa foi de 25,17%. Em relação ao Prêmio Emitido, observou-se diminuição média de 0,02 milhões de reais por mês, com correspondente crescimento médio de 0,25% por mês na Sinistralidade.

# Empresa 02461-AUSTRAL SEGURADORA S.A.

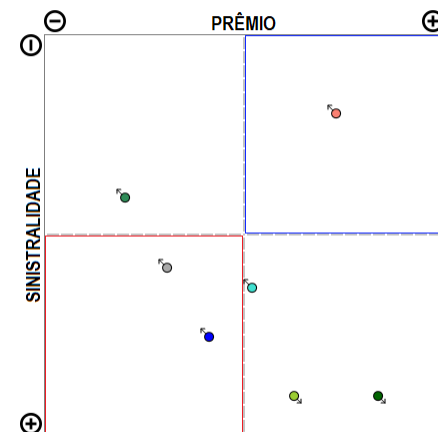
Análise entre JAN/2018 e ABR/2019 da relevância de grupos de ramos e sinistralidades na empresa:  
02461-AUSTRAL SEGURADORA S.A.



Compilação a partir de dados públicos do Sistema de Estatísticas da SUSEP - A I4PRO Informática Ltda não se responsabiliza por incorreções da fonte.



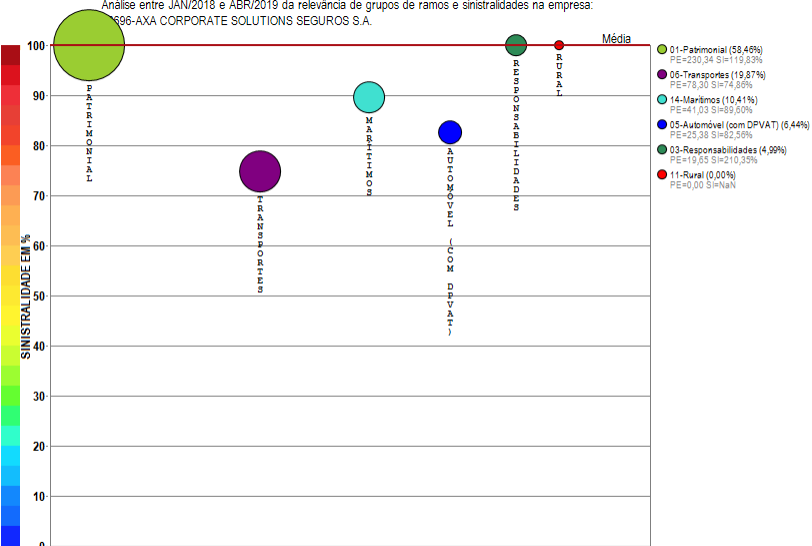
## RESUMO DE TENDÊNCIAS



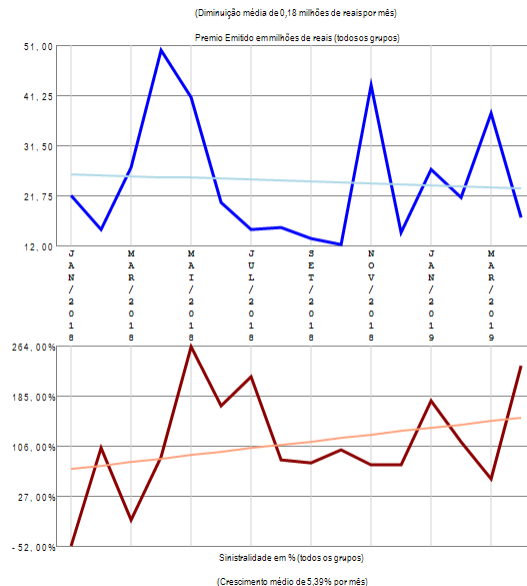
A empresa 02461-AUSTRAL SEGURADORA S.A. apresenta vários grupos de ramos com emissão de prêmio (7) no período de JAN/2018 a ABR/2019, quando a sinistralidade média da empresa foi de 94,24%. Em relação ao Prêmio Emitido, observou-se crescimento médio de 0,00 milhões de reais por mês, com correspondente crescimento médio de 1,81% por mês na Sinistralidade.

# Empresa 06696-AXA CORPORATE SOLUTIONS SEGUROS S.A.

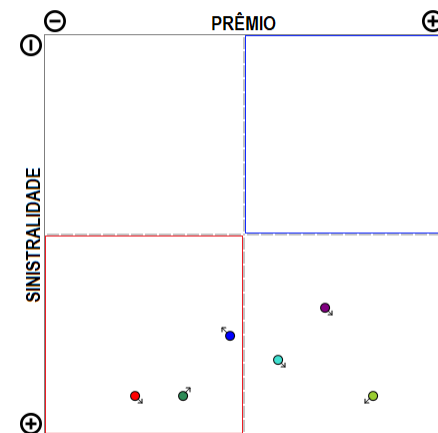
Análise entre JAN/2018 e ABR/2019 da relevância de grupos de ramos e sinistralidades na empresa: 06696-AXA CORPORATE SOLUTIONS SEGUROS S.A.



Compilação a partir de dados públicos do Sistema de Estatísticas da SUSEP - A I4PRO Informática Ltda não se responsabiliza por incorreções da fonte.



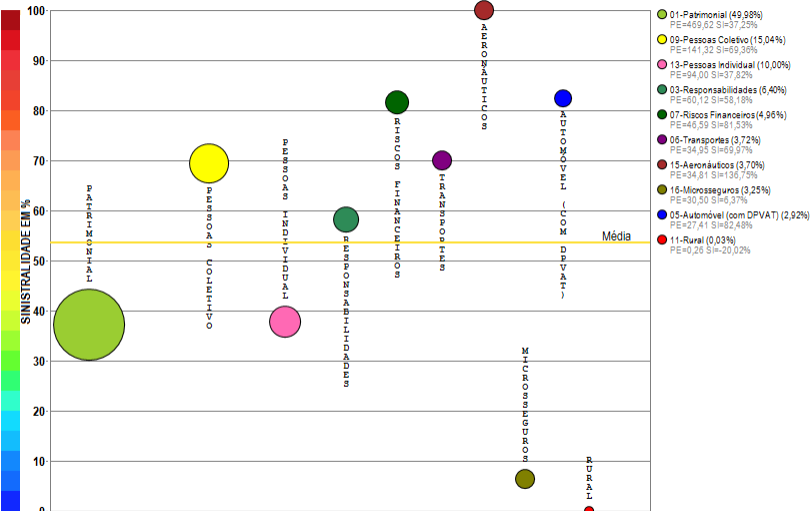
## RESUMO DE TENDÊNCIAS



A empresa 06696-AXA CORPORATE SOLUTIONS SEGUROS S.A. apresenta vários grupos de ramos com emissão de prêmio (6) no período de JAN/2018 a ABR/2019, quando a sinistralidade média da empresa foi superior a 100%. Em relação ao Prêmio Emitido, observou-se diminuição média de 0,18 milhões de reais por mês, com correspondente crescimento médio de 5,39% por mês na Sinistralidade.

# Empresa 02852-AXA SEGUROS S.A.

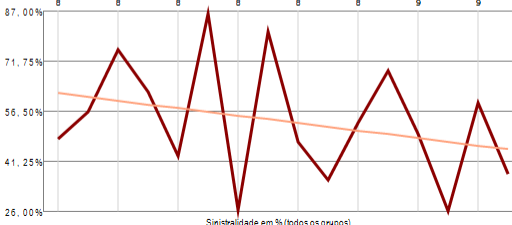
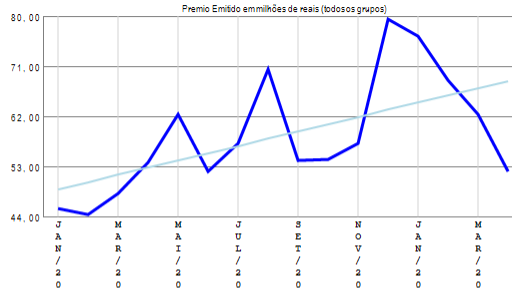
Análise entre JAN/2018 e ABR/2019 da relevância de grupos de ramos e sinistralidades na empresa:  
02852-AXA SEGUROS S.A.



Compilação a partir de dados públicos do Sistema de Estatísticas da SUSEP - A I4PRO Informática Ltda não se responsabiliza por incorreções da fonte.

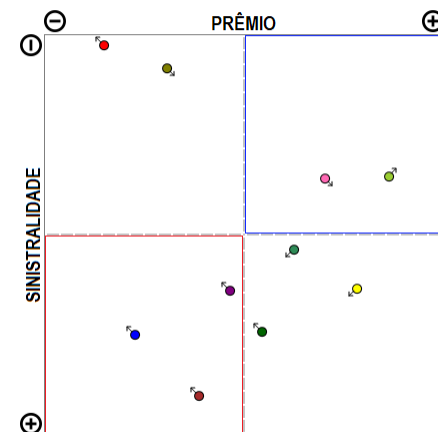


(Crescimento médio de 1,30 milhões de reais por mês)



(Diminuição média de 1,14% por mês)

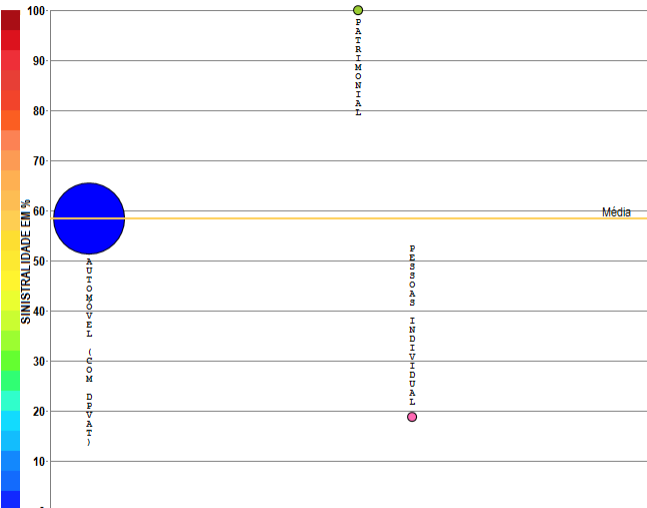
## RESUMO DE TENDÊNCIAS



A empresa 02852-AXA SEGUROS S.A. apresenta vários grupos de ramos com emissão de prêmio (10) no período de JAN/2018 a ABR/2019, quando a sinistralidade média da empresa foi de 53,57%. Em relação ao Prêmio Emitido, observou-se crescimento médio de 1,30 milhões de reais por mês, com correspondente diminuição média de 1,14% por mês na Sinistralidade.

# Empresa 05355-AZUL COMPANHIA DE SEGUROS GERAIS

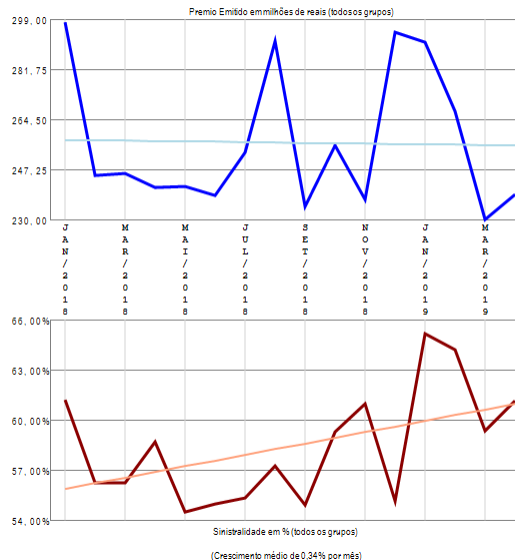
Análise entre JAN/2018 e ABR/2019 da relevância de grupos de ramos e sinistralidades na empresa:  
05355-AZUL COMPANHIA DE SEGUROS GERAIS



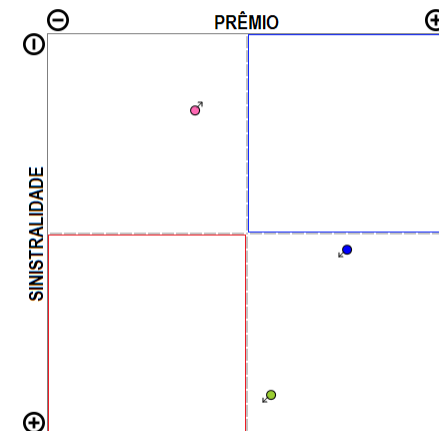
Compilação a partir de dados públicos do Sistema de Estatísticas da SUSEP - A I4PRO Informática Ltda não se responsabiliza por incorreções da fonte.



(Diminuição média de 0,13 milhões de reais por mês)



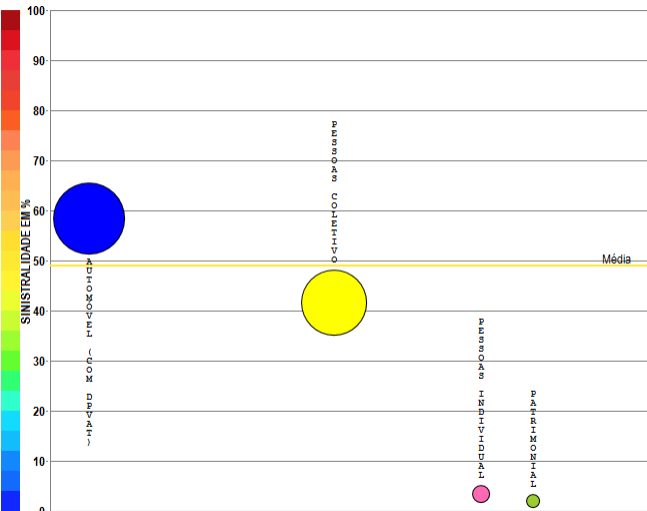
RESUMO DE TENDÊNCIAS



A empresa 05355-AZUL COMPANHIA DE SEGUROS GERAIS apresenta poucos grupos de ramos com emissão de prêmio (3) no período de JAN/2018 a ABR/2019, quando a sinistralidade média da empresa foi de 58,47%. Em relação ao Prêmio Emitido, observou-se diminuição média de 0,13 milhões de reais por mês, com correspondente crescimento médio de 0,34% por mês na Sinistralidade.

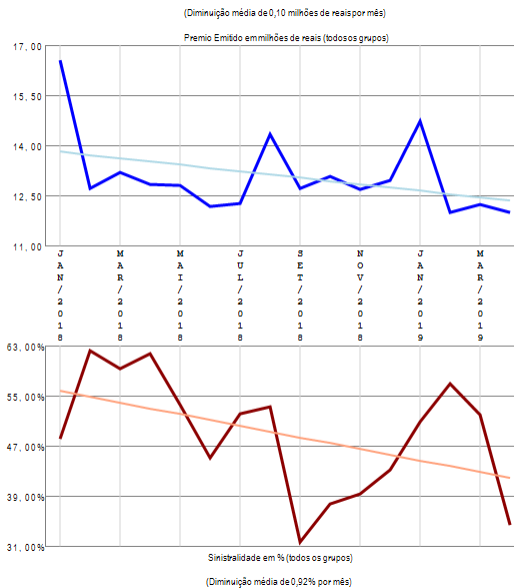
# Empresa 05274-BANESTES SEGUROS S.A.

Análise entre JAN/2018 e ABR/2019 da relevância de grupos de ramos e sinistralidades na empresa:  
05274-BANESTES SEGUROS S.A.

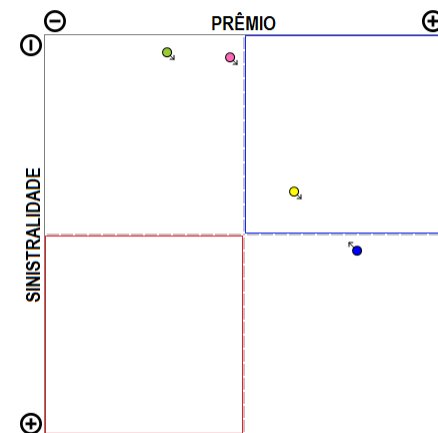


- 05-Automóvel (com DPVAT) (51,56%)  
PE=108,01 SI=58,49%
- 02-Pessoas Coletivo (44,08%)  
PE=92,29 SI=4,57%
- 03-Pessoas Individual (2,65%)  
PE=6,55 SI=0,31%
- 01-Fabrilomai (1,71%)  
PE=4,57 SI=1,95%

Compilação a partir de dados públicos do Sistema de Estatísticas da SUSEP - A I4PRO Informática Ltda não se responsabiliza por incorreções da fonte.



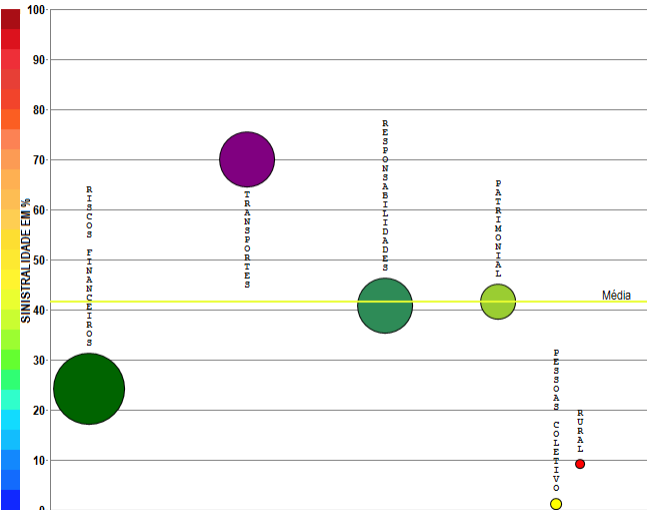
## RESUMO DE TENDÊNCIAS



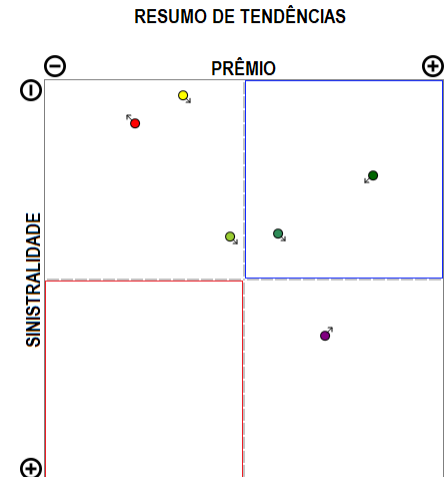
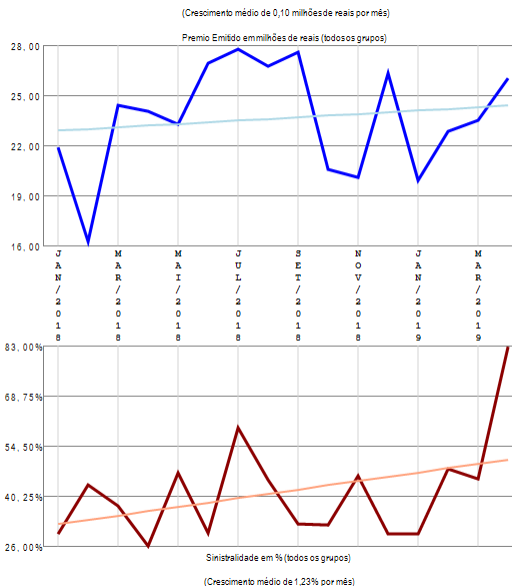
A empresa 05274-BANESTES SEGUROS S.A. apresenta poucos grupos de ramos com emissão de prêmio (4) no período de JAN/2018 a ABR/2019, quando a sinistralidade média da empresa foi de 48,96%. Em relação ao Prêmio Emitido, observou-se diminuição média de 0,10 milhões de reais por mês, com correspondente diminuição média de 0,92% por mês na Sinistralidade.

# Empresa 01414-BERKLEY INTERNATIONAL DO BRASIL SEGUROS S/A

Análise entre JAN/2018 e ABR/2019 da relevância de grupos de ramos e sinistralidades na empresa:  
01414-BERKLEY INTERNATIONAL DO BRASIL SEGUROS S/A



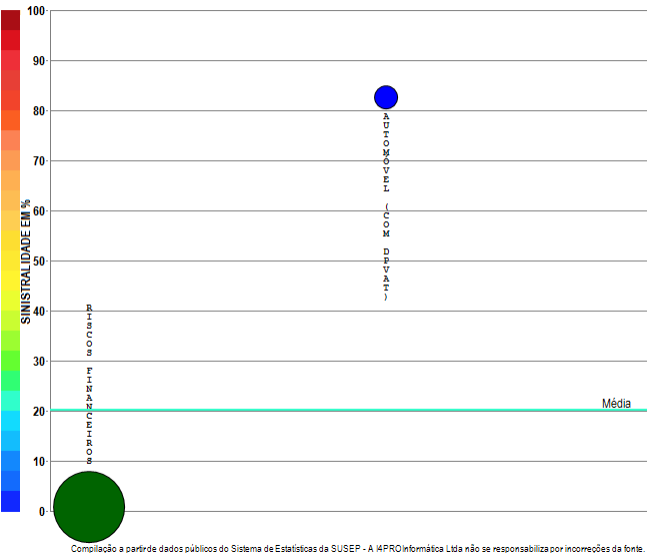
Compilação a partir de dados públicos do Sistema de Estatísticas da SUSEP - A I4PRO Informática Ltda não se responsabiliza por incorreções da fonte.



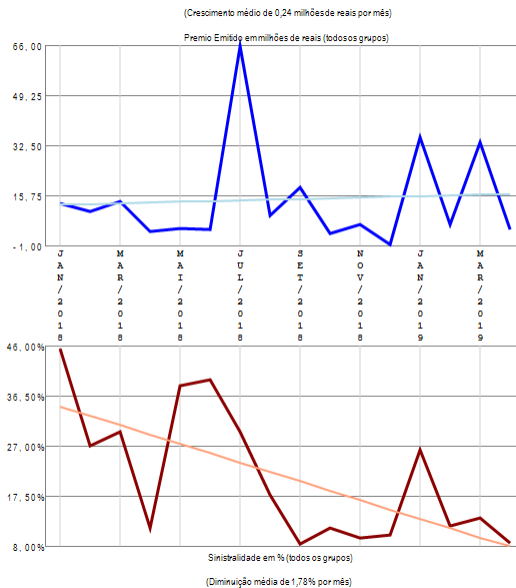
A empresa 01414-BERKLEY INTERNATIONAL DO BRASIL SEGUROS S/A apresenta vários grupos de ramos com emissão de prêmio (6) no período de JAN/2018 a ABR/2019, quando a sinistralidade média da empresa foi de 41,50%. Em relação ao Prêmio Emitido, observou-se crescimento médio de 0,10 milhões de reais por mês, com correspondente crescimento médio de 1,23% por mês na Sinistralidade.

# Empresa 01741-BMG SEGUROS S.A.

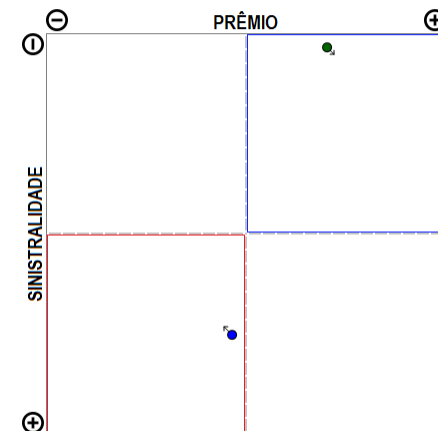
Análise entre JAN/2018 e ABR/2019 da relevância de grupos de ramos e sinistralidades na empresa:  
01741-BMG SEGUROS S.A.



**I4PRO** © 2005-2019  
Insurance for Professionals



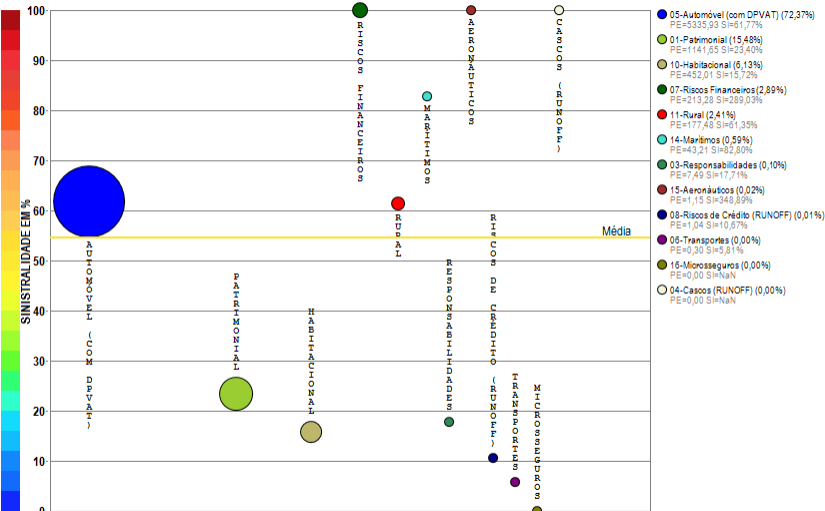
## RESUMO DE TENDÊNCIAS



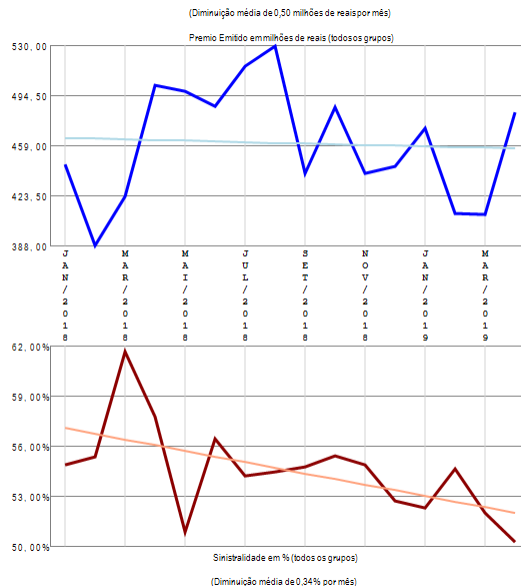
A empresa 01741-BMG SEGUROS S.A. apresenta poucos grupos de ramos com emissão de prêmio (2) no período de JAN/2018 a ABR/2019, quando a sinistralidade média da empresa foi de 20,29%. Em relação ao Prêmio Emitido, observou-se crescimento médio de 0,24 milhões de reais por mês, com correspondente diminuição média de 1,78% por mês na Sinistralidade.

# Empresa 05312-BRADESCO AUTO/RE COMPANHIA DE SEGUROS

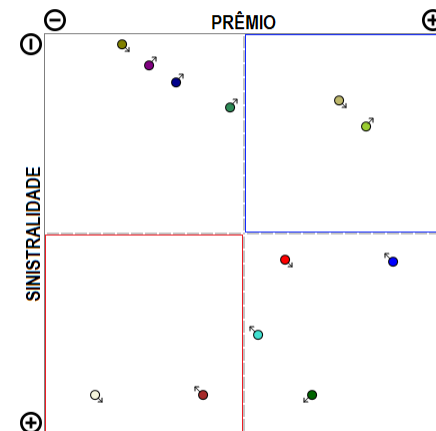
Análise entre JAN/2018 e ABR/2019 da relevância de grupos de ramos e sinistralidades na empresa:  
05312-BRADESCO AUTO/RE COMPANHIA DE SEGUROS



Compilação a partir de dados públicos do Sistema de Estatísticas da SUSEP - A I4PRO Informática Ltda não se responsabiliza por incorreções da fonte.



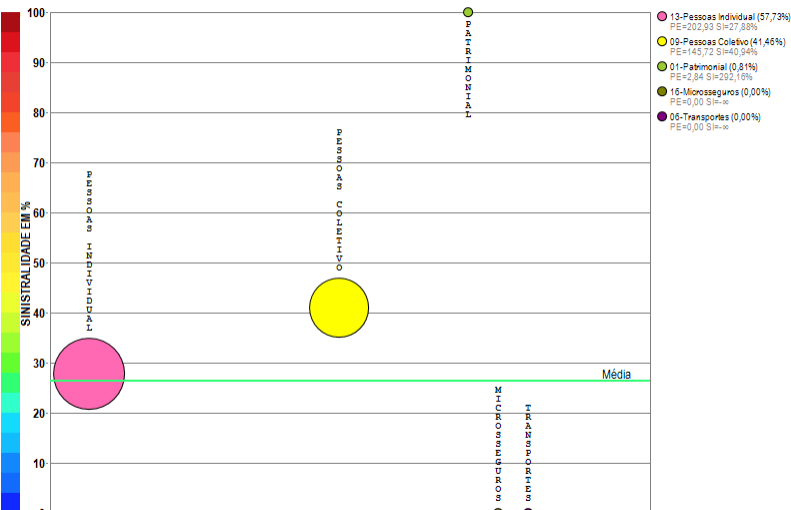
## RESUMO DE TENDÊNCIAS



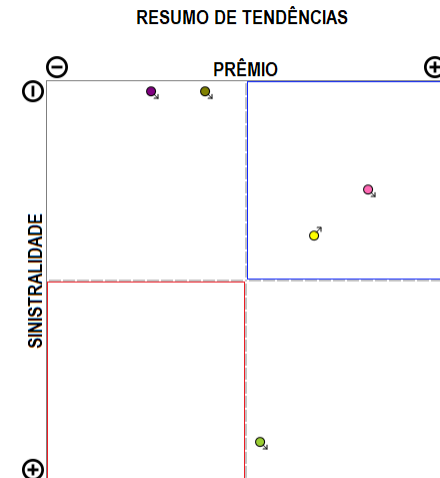
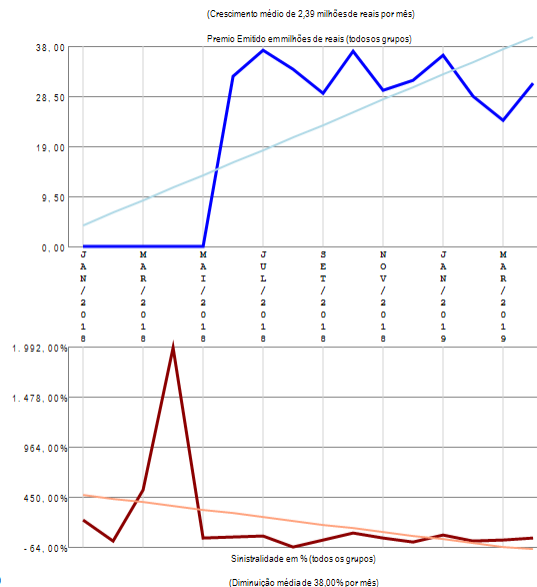
A empresa 05312-BRADESCO AUTO/RE COMPANHIA DE SEGUROS apresenta vários grupos de ramos com emissão de prêmio (12) no período de JAN/2018 a ABR/2019, quando a sinistralidade média da empresa foi de 54,52%. Em relação ao Prêmio Emitido, observou-se diminuição média de 0,50 milhões de reais por mês, com correspondente diminuição média de 0,34% por mês na Sinistralidade.

# Empresa 05444-BRADESCO SEGUROS S.A

Análise entre JAN/2018 e ABR/2019 da relevância de grupos de ramos e sinistralidades na empresa:  
05444-BRADESCO SEGUROS S.A



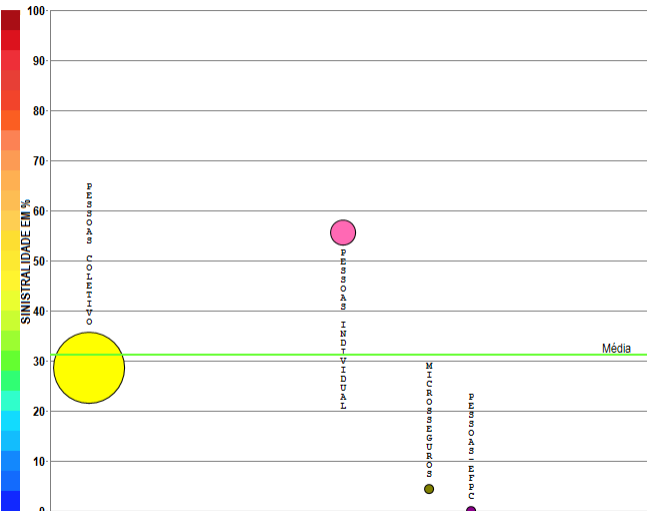
Compilação a partir de dados públicos do Sistema de Estatísticas da SUSEP - A I4PRO Informática Ltda não se responsabiliza por incorreções da fonte.



A empresa 05444-BRADESCO SEGUROS S.A apresenta poucos grupos de ramos com emissão de prêmio (5) no período de JAN/2018 a ABR/2019, quando a sinistralidade média da empresa foi de 26,42%. Em relação ao Prêmio Emitido, observou-se crescimento médio de 2,39 milhões de reais por mês, com correspondente diminuição média de 38,00% por mês na Sinistralidade.

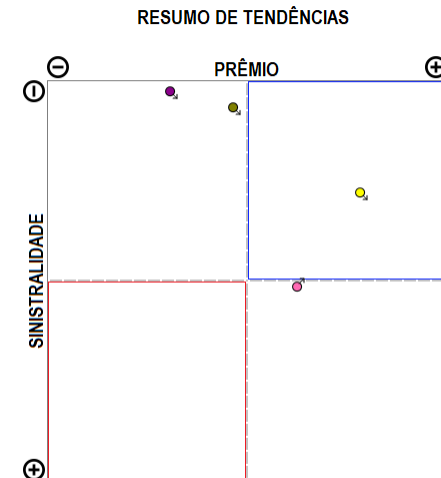
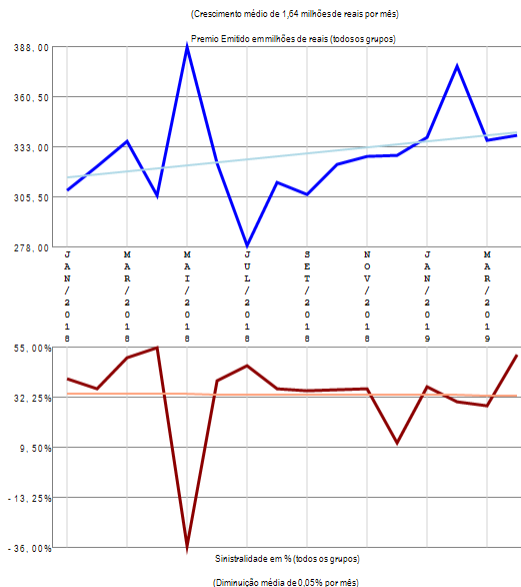
# Empresa 06866-BRADESCO VIDA E PREVIDENCIA S.A.

Análise entre JAN/2018 e ABR/2019 da relevância de grupos de ramos e sinistralidades na empresa:  
06866-BRADESCO VIDA E PREVIDENCIA S.A.



- 00-Pessoas Coletivo (88,97%)  
PE=4670,24 SI=28,53%
- 13-Pessoas Individual (10,67%)  
PE=581,03 SI=35,53%
- 16-Altoseguros (0,35%)  
PE=18,51 SI=4,33%
- 22-Pessoas-EFPC (0,00%)  
PE=0,00 SI=0,00%

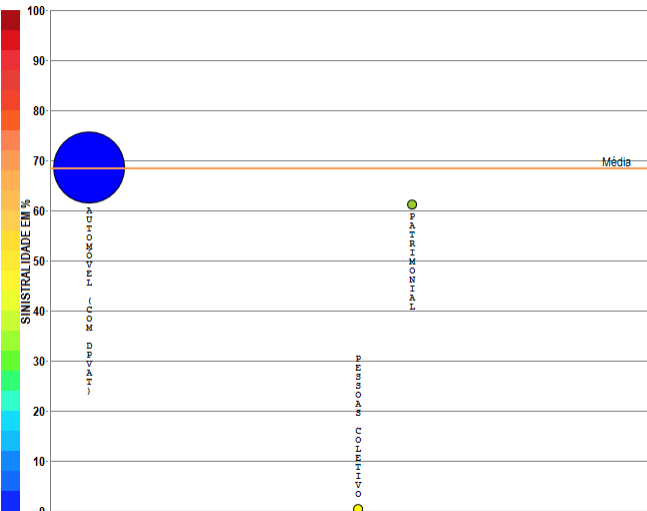
Compilação a partir de dados públicos do Sistema de Estatísticas da SUSEP - A I4PRO Informática Ltda não se responsabiliza por incorreções da fonte.



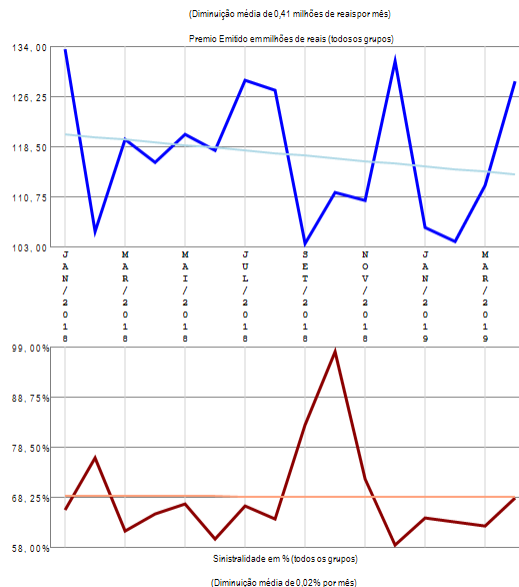
A empresa 06866-BRADESCO VIDA E PREVIDENCIA S.A. apresenta poucos grupos de ramos com emissão de prêmio (4) no período de JAN/2018 a ABR/2019, quando a sinistralidade média da empresa foi de 31,28%. Em relação ao Prêmio Emitido, observou-se crescimento médio de 1,64 milhões de reais por mês, com correspondente diminuição média de 0,05% por mês na Sinistralidade.

# Empresa 06181-BRASILVEICULOS COMPANHIA DE SEGUROS

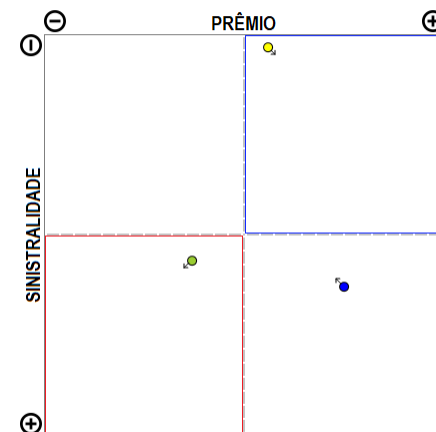
Análise entre JAN/2018 e ABR/2019 da relevância de grupos de ramos e sinistralidades na empresa:  
06181-BRASILVEICULOS COMPANHIA DE SEGUROS



Compilação a partir de dados públicos do Sistema de Estatísticas da SUSEP - A I4PRO Informática Ltda não se responsabiliza por incorreções da fonte.



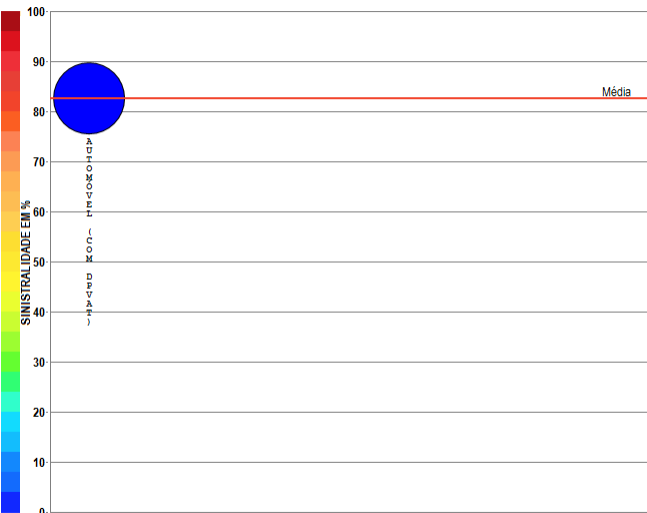
## RESUMO DE TENDÊNCIAS



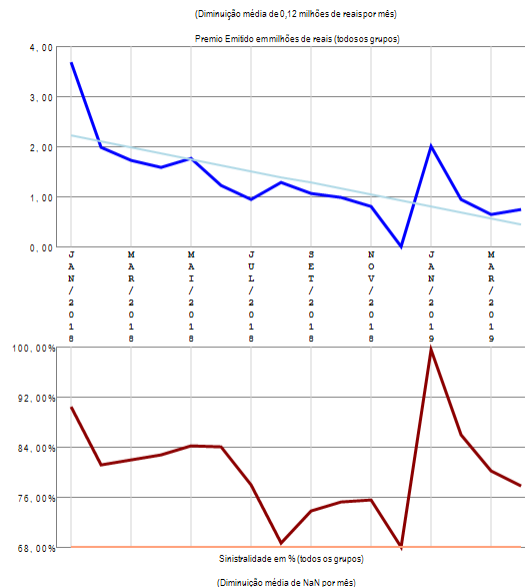
A empresa 06181-BRASILVEICULOS COMPANHIA DE SEGUROS apresenta poucos grupos de ramos com emissão de prêmio (3) no período de JAN/2018 a ABR/2019, quando a sinistralidade média da empresa foi de 68,43%. Em relação ao Prêmio Emitido, observou-se diminuição média de 0,41 milhões de reais por mês, com correspondente diminuição média de 0,02% por mês na Sinistralidade.

# Empresa 02682-BTG PACTUAL VIDA E PREVIDENCIA S.A.

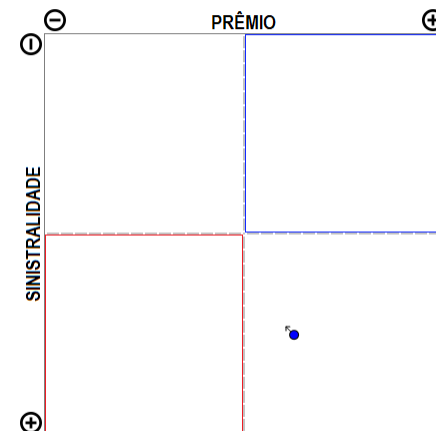
Análise entre JAN/2018 e ABR/2019 da relevância de grupos de ramos e sinistralidades na empresa:  
02682-BTG PACTUAL VIDA E PREVIDENCIA S.A.



Compilação a partir de dados públicos do Sistema de Estatísticas da SUSEP - A I4PRO Informática Ltda não se responsabiliza por incorreções da fonte.



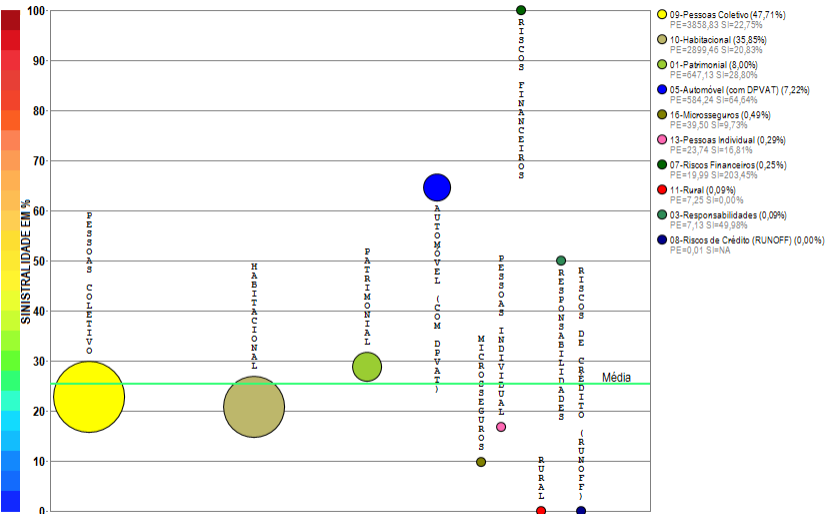
## RESUMO DE TENDÊNCIAS



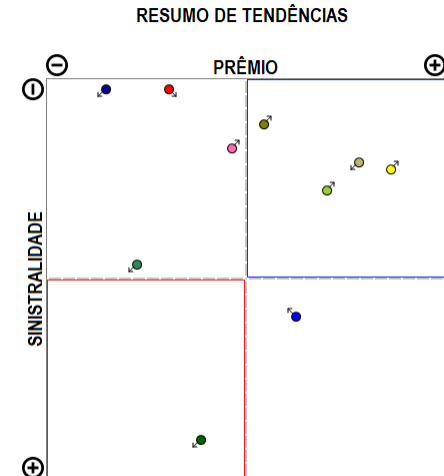
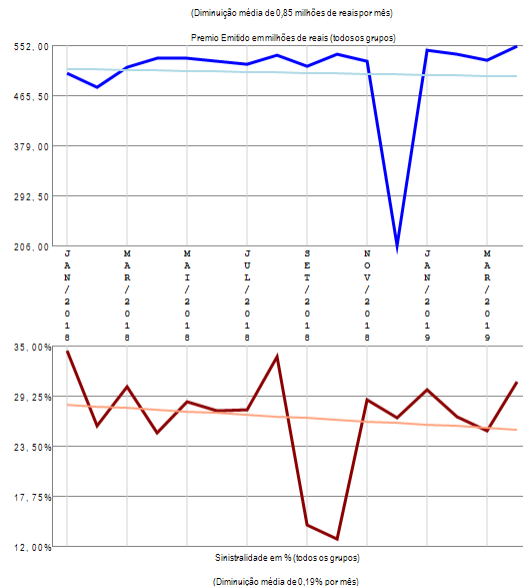
A empresa 02682-BTG PACTUAL VIDA E PREVIDENCIA S.A. apresenta apenas um grupo de ramos com emissão de prêmio no período de JAN/2018 a ABR/2019, quando a sinistralidade média da empresa foi de 82,62%. Em relação ao Prêmio Emitido, observou-se diminuição média de 0,12 milhões de reais por mês, com correspondente diminuição média de nan por mês na Sinistralidade.

# Empresa 05631-CAIXA SEGURADORA S.A.

Análise entre JAN/2018 e ABR/2019 da relevância de grupos de ramos e sinistralidades na empresa:  
05631-CAIXA SEGURADORA S.A.



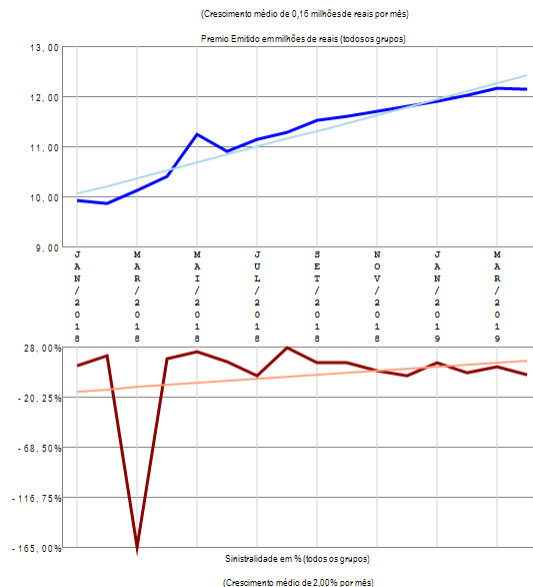
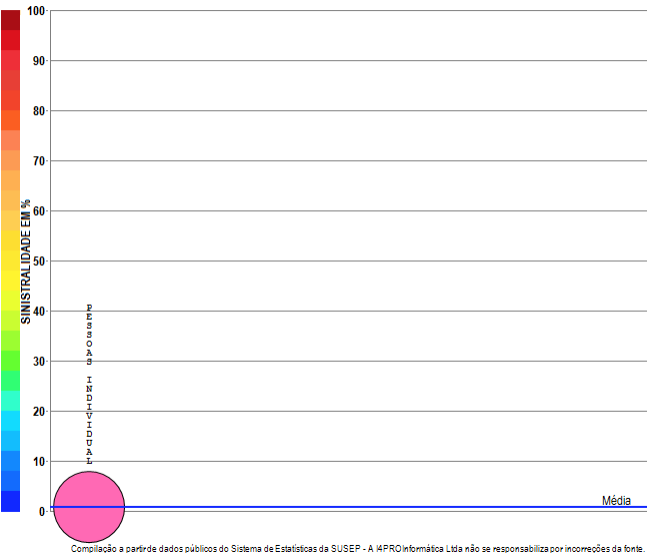
Compilação a partir de dados públicos do Sistema de Estatísticas da SUSEP - A I4PRO Informática Ltda não se responsabiliza por incorreções da fonte.



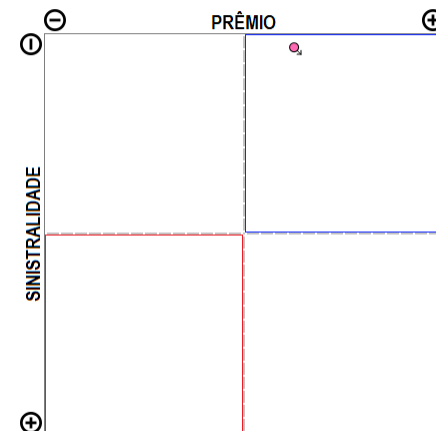
A empresa 05631-CAIXA SEGURADORA S.A. apresenta vários grupos de ramos com emissão de prêmio (10) no período de JAN/2018 a ABR/2019, quando a sinistralidade média da empresa foi de 25,43%. Em relação ao Prêmio Emitido, observou-se diminuição média de 0,85 milhões de reais por mês, com correspondente diminuição média de 0,19% por mês na Sinistralidade.

# Empresa 08141-CAIXA VIDA E PREVIDENCIA S.A.

Análise entre JAN/2018 e ABR/2019 da relevância de grupos de ramos e sinistralidades na empresa:  
08141-CAIXA VIDA E PREVIDENCIA S.A.



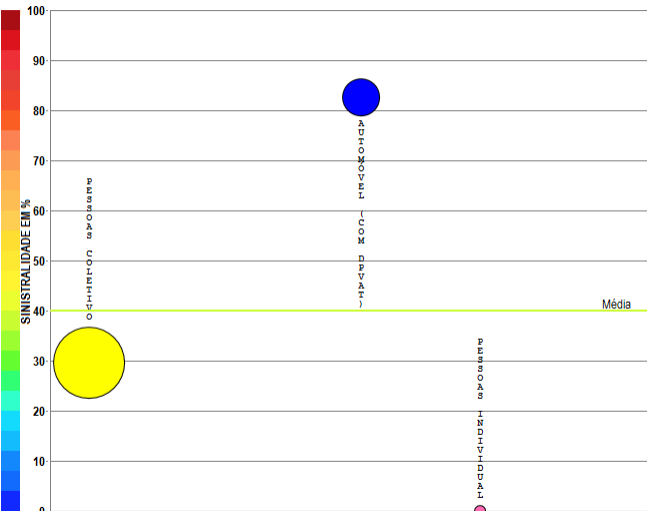
## RESUMO DE TENDÊNCIAS



A empresa 08141-CAIXA VIDA E PREVIDENCIA S.A. apresenta apenas um grupo de ramos com emissão de prêmio no período de JAN/2018 a ABR/2019, quando a sinistralidade média da empresa foi de 0,83%. Em relação ao Prêmio Emitido, observou-se crescimento médio de 0,16 milhões de reais por mês, com correspondente crescimento médio de 2,00% por mês na Sinistralidade.

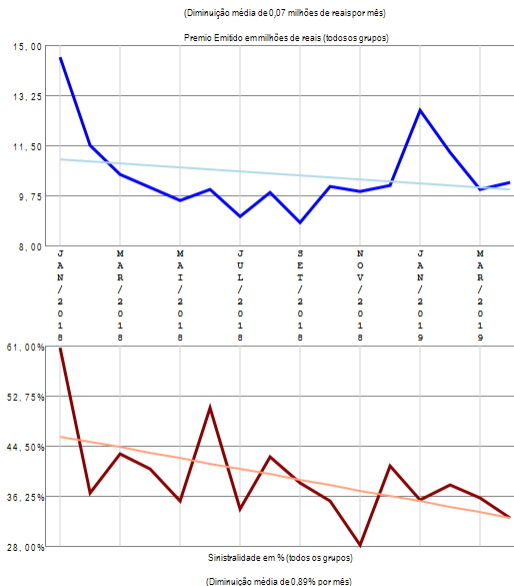
# Empresa 04251-CAPEMISA SEGURADORA DE VIDA E PREVIDENCIA S/A

Análise entre JAN/2018 e ABR/2019 da relevância de grupos de ramos e sinistralidades na empresa:  
04251-CAPEMISA SEGURADORA DE VIDA E PREVIDENCIA S/A

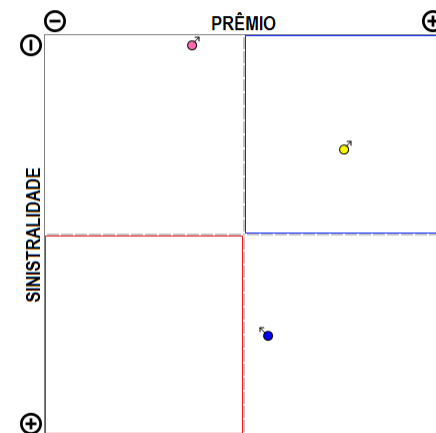


- 00-Pessoas Coletivo (77,21%)  
PE=129,93 SI=29,63%
- 05-Automóvel (com DPVAT) (21,13%)  
PE=53,57 SI=82,62%
- 13-Pessoas Individual (1,65%)  
PE=2,70 SI=9,29%

Compilação a partir de dados públicos do Sistema de Estatísticas da SUSEP - A I4PRO Informática Ltda não se responsabiliza por incorreções da fonte.



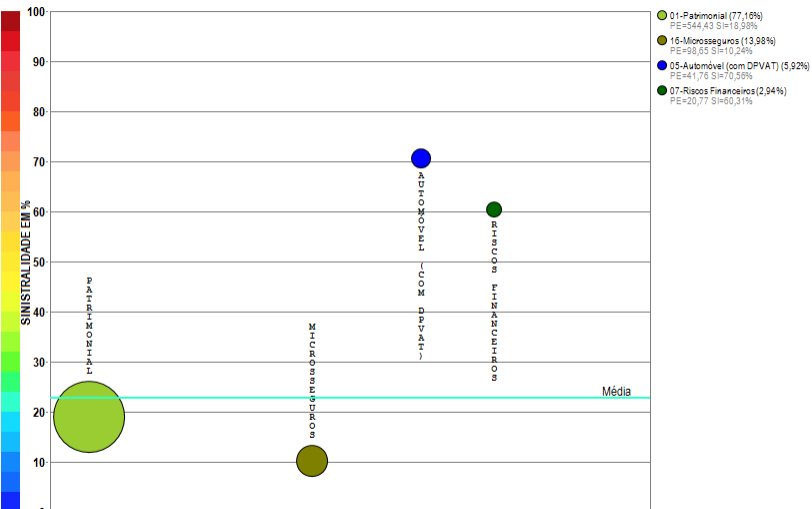
## RESUMO DE TENDÊNCIAS



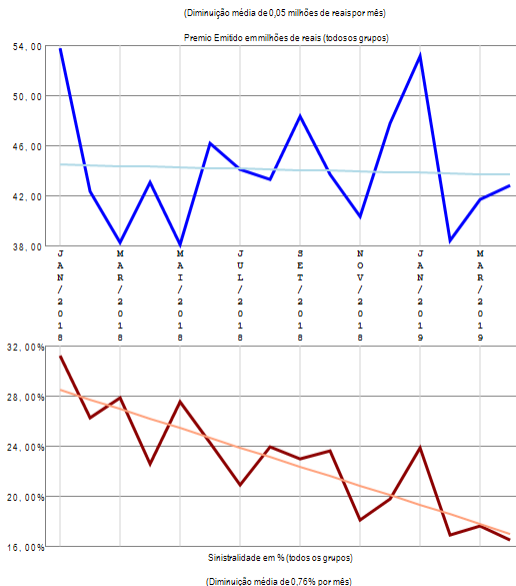
A empresa 04251-CAPEMISA SEGURADORA DE VIDA E PREVIDENCIA S/A apresenta poucos grupos de ramos com emissão de prêmio (3) no período de JAN/2018 a ABR/2019, quando a sinistralidade média da empresa foi de 39,95%. Em relação ao Prêmio Emitido, observou-se diminuição média de 0,07 milhões de reais por mês, com correspondente diminuição média de 0,89% por mês na Sinistralidade.

# Empresa 02933-CARDIF DO BRASIL SEGUROS E GARANTIAS S.A.

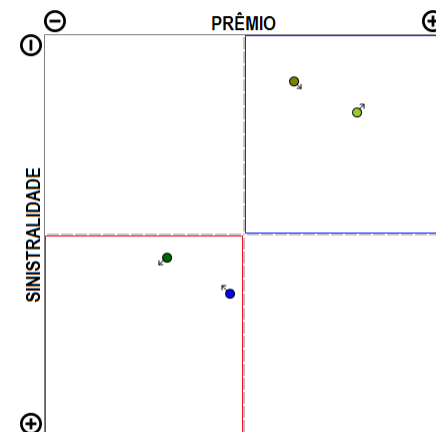
Análise entre JAN/2018 e ABR/2019 da relevância de grupos de ramos e sinistralidades na empresa:  
02933-CARDIF DO BRASIL SEGUROS E GARANTIAS S.A.



Compilação a partir de dados públicos do Sistema de Estatísticas da SUSEP - A I4PRO Informática Ltda não se responsabiliza por incorreções da fonte.



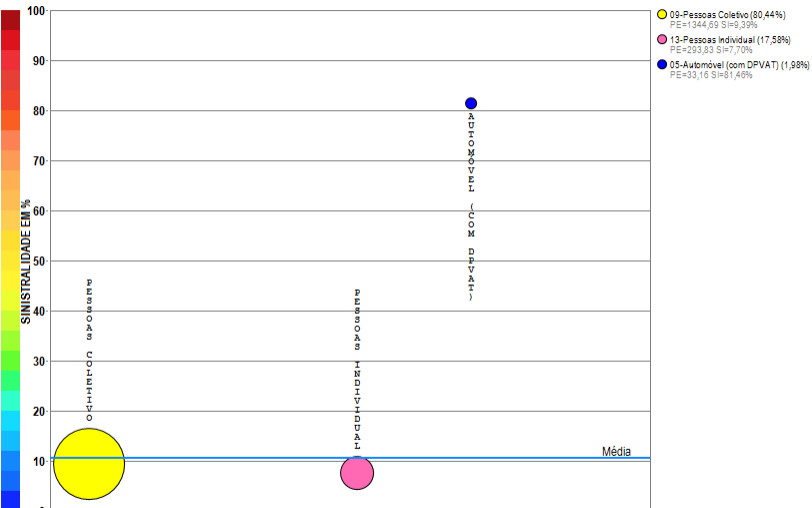
## RESUMO DE TENDÊNCIAS



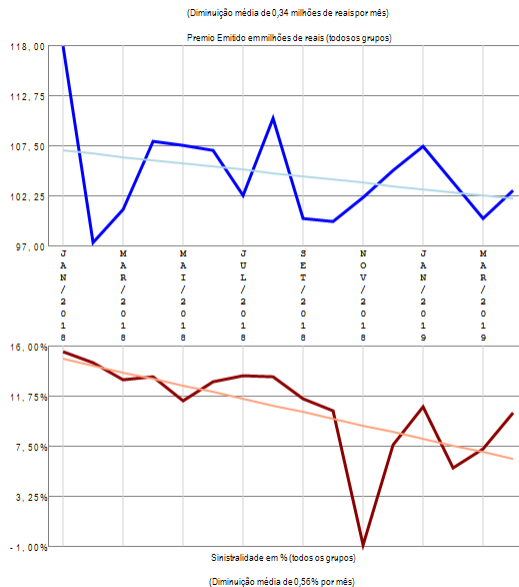
A empresa 02933-CARDIF DO BRASIL SEGUROS E GARANTIAS S.A. apresenta poucos grupos de ramos com emissão de prêmio (4) no período de JAN/2018 a ABR/2019, quando a sinistralidade média da empresa foi de 22,81%. Em relação ao Prêmio Emitido, observou-se diminuição média de 0,05 milhões de reais por mês, com correspondente diminuição média de 0,76% por mês na Sinistralidade.

# Empresa 06548-CARDIF DO BRASIL VIDA E PREVIDENCIA S/A

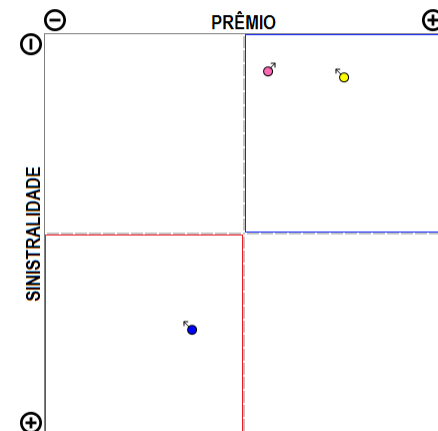
Análise entre JAN/2018 e ABR/2019 da relevância de grupos de ramos e sinistralidades na empresa:  
06548-CARDIF DO BRASIL VIDA E PREVIDENCIA S/A



Compilação a partir de dados públicos do Sistema de Estatísticas da SUSEP - A I4PRO Informática Ltda não se responsabiliza por incorreções da fonte.



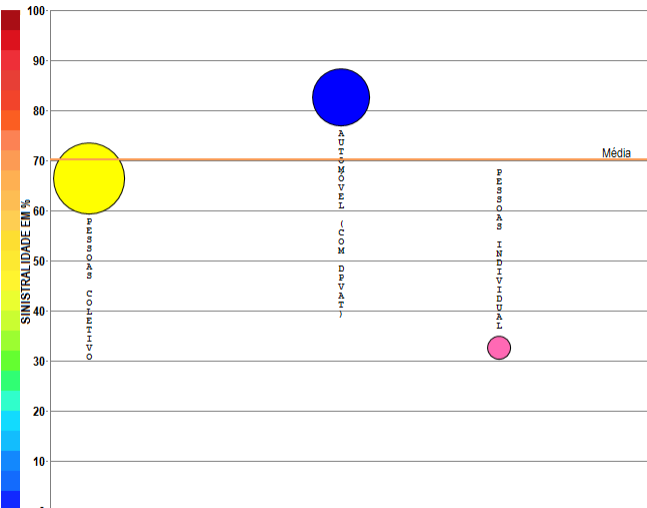
## RESUMO DE TENDÊNCIAS



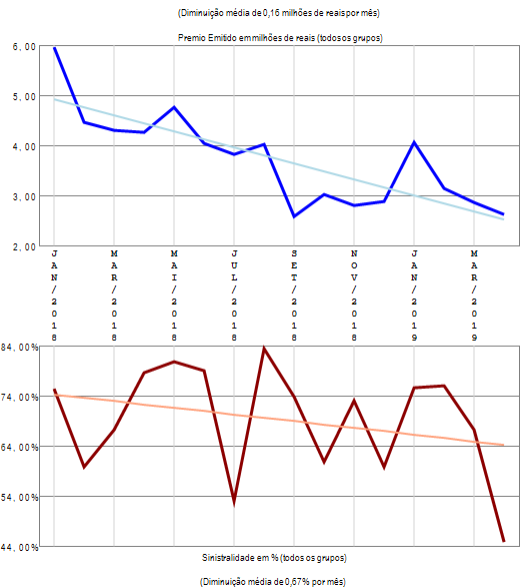
A empresa 06548-CARDIF DO BRASIL VIDA E PREVIDENCIA S/A apresenta poucos grupos de ramos com emissão de prêmio (3) no período de JAN/2018 a ABR/2019, quando a sinistralidade média da empresa foi de 10,59%. Em relação ao Prêmio Emitido, observou-se diminuição média de 0,34 milhões de reais por mês, com correspondente diminuição média de 0,56% por mês na Sinistralidade.

# Empresa 06017-CENTAURO VIDA E PREVIDENCIA S.A.

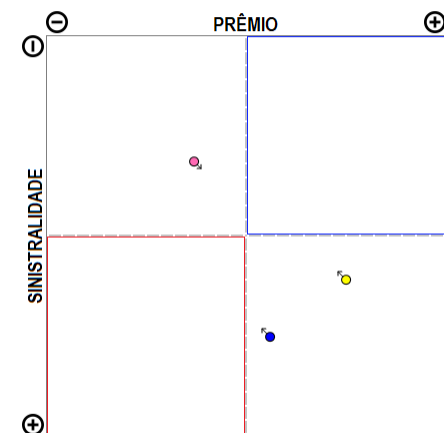
Análise entre JAN/2018 e ABR/2019 da relevância de grupos de ramos e sinistralidades na empresa:  
06017-CENTAURO VIDA E PREVIDENCIA S.A.



Compilação a partir de dados públicos do Sistema de Estatísticas da SUSEP - A I4PRO Informática Ltda não se responsabiliza por incorreções da fonte.



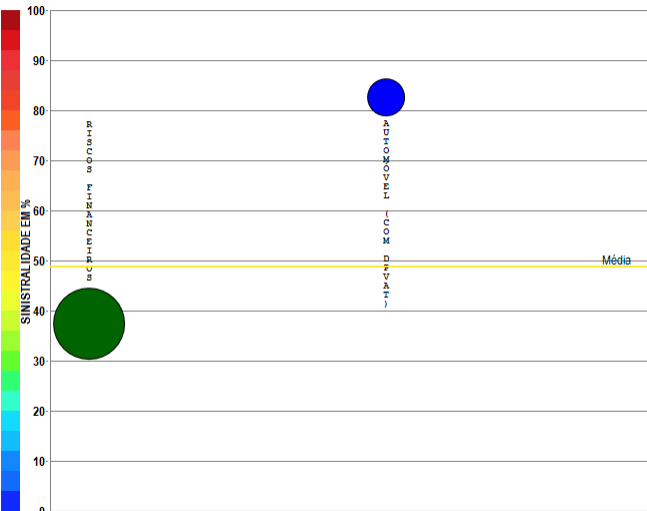
## RESUMO DE TENDÊNCIAS



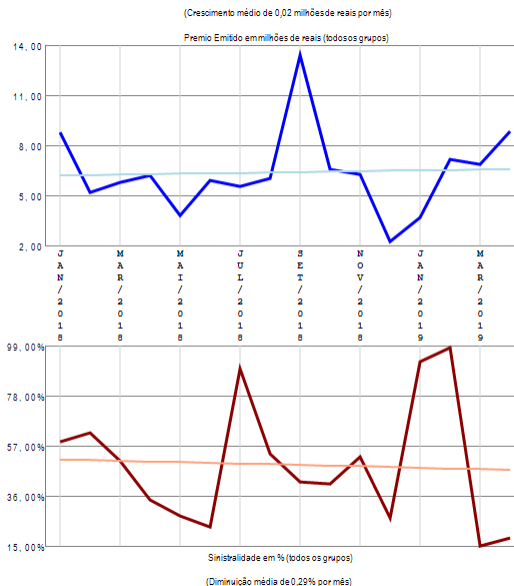
A empresa 06017-CENTAURO VIDA E PREVIDENCIA S.A. apresenta poucos grupos de ramos com emissão de prêmio (3) no período de JAN/2018 a ABR/2019, quando a sinistralidade média da empresa foi de 70,29%. Em relação ao Prêmio Emitido, observou-se diminuição média de 0,16 milhões de reais por mês, com correspondente diminuição média de 0,67% por mês na Sinistralidade.

# Empresa 06998-CESCEBRASIL SEGUROS DE GARANTIAS E CREDITO S.A.

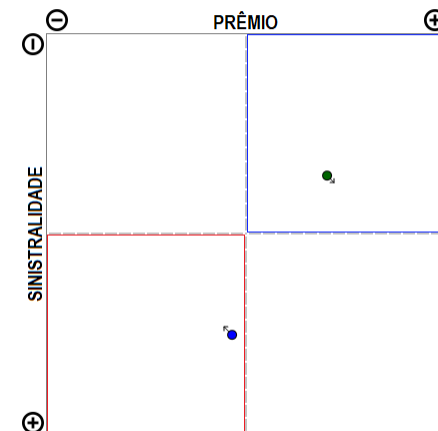
Análise entre JAN/2018 e ABR/2019 da relevância de grupos de ramos e sinistralidades na empresa: 06998-CESCEBRASIL SEGUROS DE GARANTIAS E CREDITO S.A.



Compilação a partir de dados públicos do Sistema de Estatísticas da SUSEP - A I4PRO Informática Ltda não se responsabiliza por incorreções da fonte.



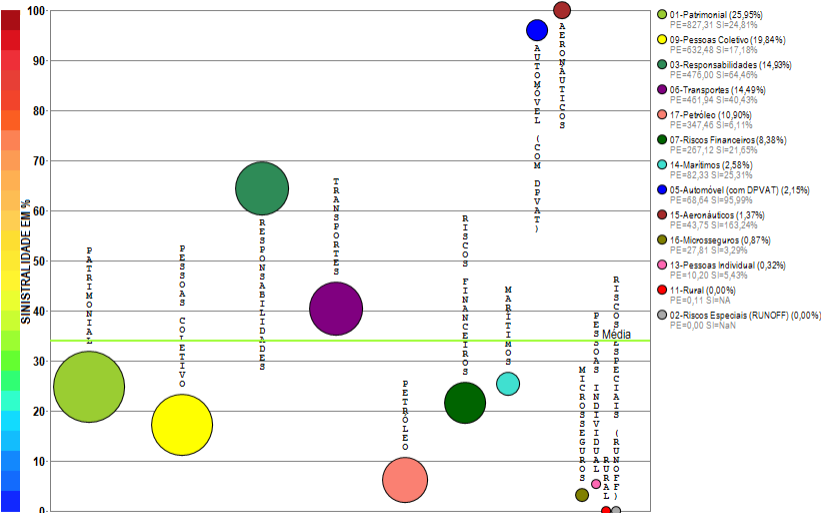
## RESUMO DE TENDÊNCIAS



A empresa 06998-CESCEBRASIL SEGUROS DE GARANTIAS E CREDITO S.A. apresenta poucos grupos de ramos com emissão de prêmio (2) no período de JAN/2018 a ABR/2019, quando a sinistralidade média da empresa foi de 48,82%. Em relação ao Prêmio Emitido, observou-se crescimento médio de 0,02 milhões de reais por mês, com correspondente diminuição média de 0,29% por mês na Sinistralidade.

# Empresa 06513-CHUBB SEGUROS BRASIL S.A.

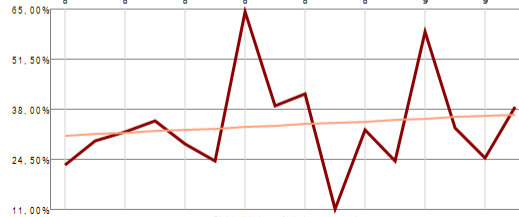
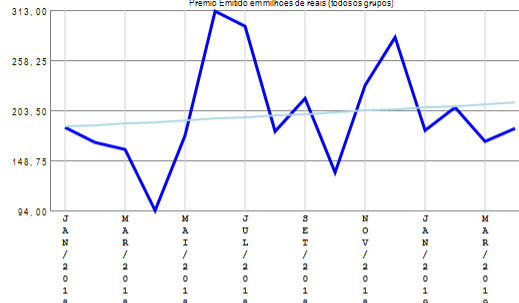
Análise entre JAN/2018 e ABR/2019 da relevância de grupos de ramos e sinistralidades na empresa:  
06513-CHUBB SEGUROS BRASIL S.A.



Compilação a partir de dados públicos do Sistema de Estatísticas da SUSEP - A I4PRO Informática Ltda não se responsabiliza por incorreções da fonte.

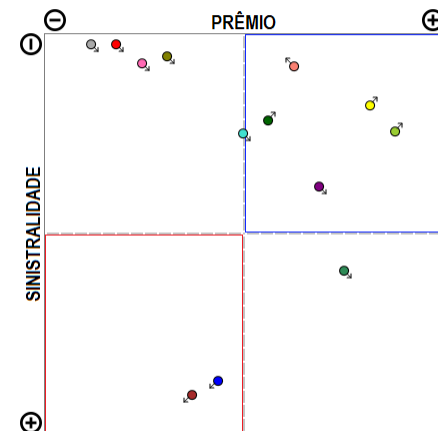


(Crescimento médio de 1,76 milhões de reais por mês)



(Crescimento médio de 0,38% por mês)


## RESUMO DE TENDÊNCIAS



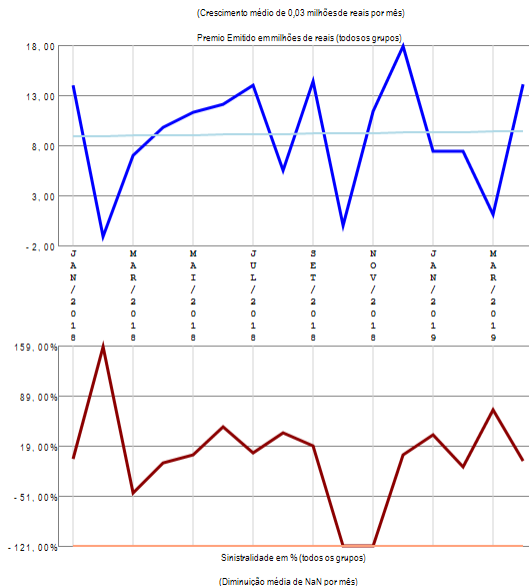
A empresa 06513-CHUBB SEGUROS BRASIL S.A. apresenta vários grupos de ramos com emissão de prêmio (13) no período de JAN/2018 a ABR/2019, quando a sinistralidade média da empresa foi de 33,98%. Em relação ao Prêmio Emitido, observou-se crescimento médio de 1,76 milhões de reais por mês, com correspondente crescimento médio de 0,38% por mês na Sinistralidade.

# Empresa 03328-COFACE DO BRASIL SEGUROS DE CREDITO S.A.

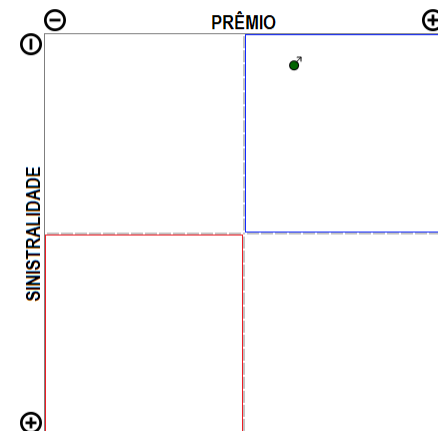
Análise entre JAN/2018 e ABR/2019 da relevância de grupos de ramos e sinistralidades na empresa: 03328-COFACE DO BRASIL SEGUROS DE CREDITO S.A.



Compilação a partir de dados públicos do Sistema de Estatísticas da SUSEP - A I4PRO Informática Ltda não se responsabiliza por incorreções da fonte.



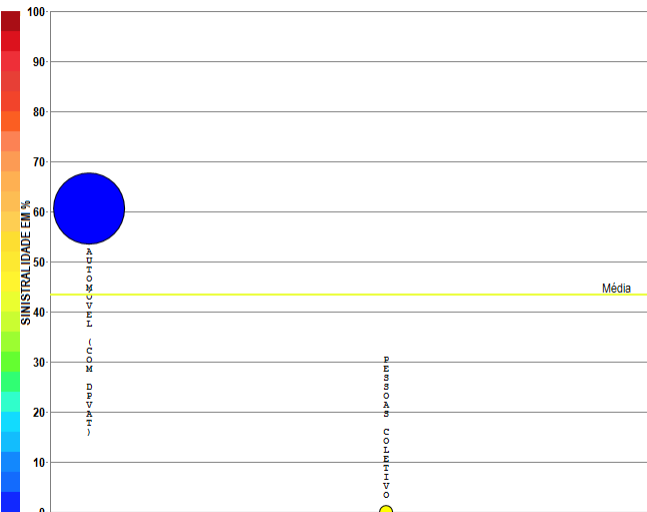
## RESUMO DE TENDÊNCIAS



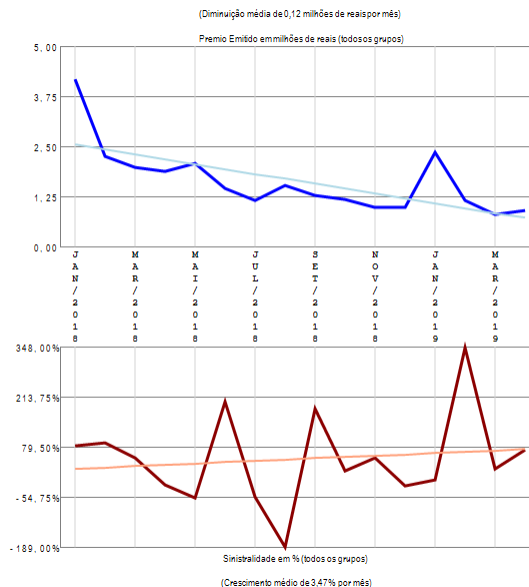
A empresa 03328-COFACE DO BRASIL SEGUROS DE CREDITO S.A. apresenta apenas um grupo de ramos com emissão de prêmio no período de JAN/2018 a ABR/2019, quando a sinistralidade média da empresa foi de 5,03%. Em relação ao Prêmio Emitido, observou-se crescimento médio de 0,03 milhões de reais por mês, com correspondente diminuição média de nan por mês na Sinistralidade.

# Empresa 05045-COMPANHIA DE SEGUROS ALIANÇA DA BAHIA

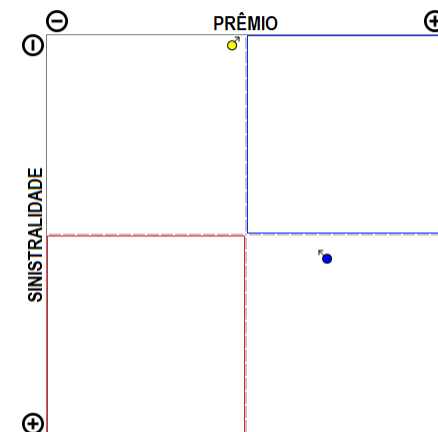
Análise entre JAN/2018 e ABR/2019 da relevância de grupos de ramos e sinistralidades na empresa:  
05045-COMPANHIA DE SEGUROS ALIANÇA DA BAHIA



Compilação a partir de dados públicos do Sistema de Estatísticas da SUSEP - A I4PRO Informática Ltda não se responsabiliza por incorreções da fonte.



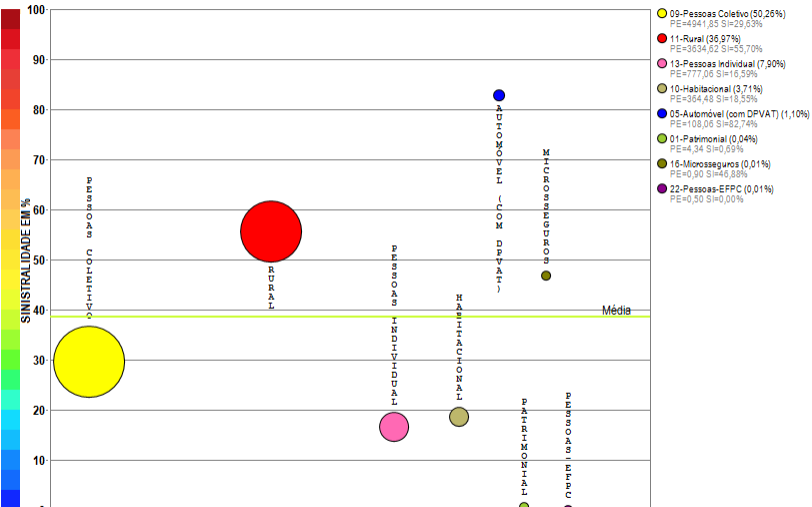
## RESUMO DE TENDÊNCIAS



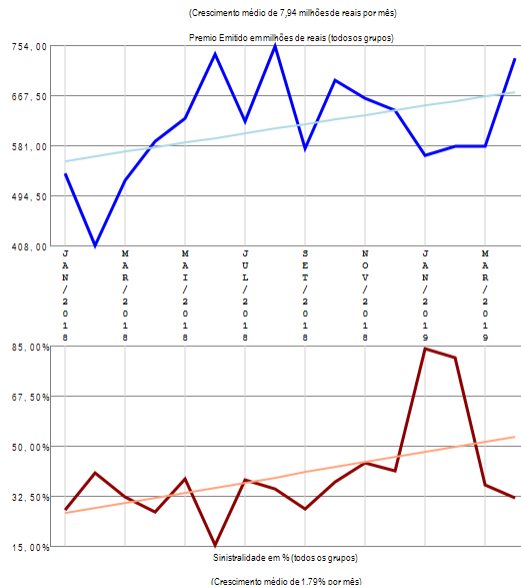
A empresa 05045-COMPANHIA DE SEGUROS ALIANÇA DA BAHIA apresenta poucos grupos de ramos com emissão de prêmio (2) no período de JAN/2018 a ABR/2019, quando a sinistralidade média da empresa foi de 43,46%. Em relação ao Prêmio Emitido, observou-se diminuição média de 0,12 milhões de reais por mês, com correspondente crescimento médio de 3,47% por mês na Sinistralidade.

# Empresa 06785-COMPANHIA DE SEGUROS ALIANÇA DO BRASIL

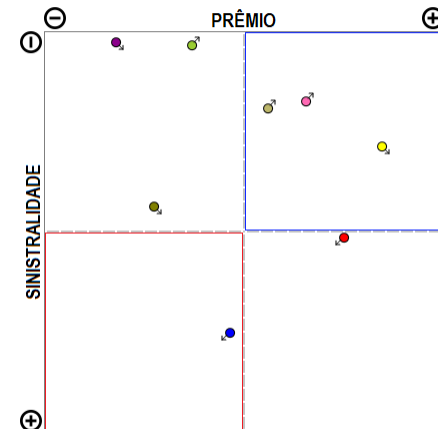
Análise entre JAN/2018 e ABR/2019 da relevância de grupos de ramos e sinistralidades na empresa:  
06785-COMPANHIA DE SEGUROS ALIANÇA DO BRASIL



Compilação a partir de dados públicos do Sistema de Estatísticas da SUSEP - A I4PRO Informática Ltda não se responsabiliza por incorreções da fonte.



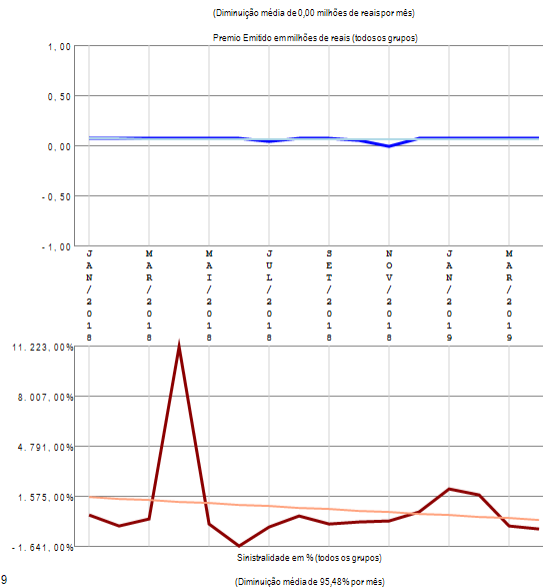
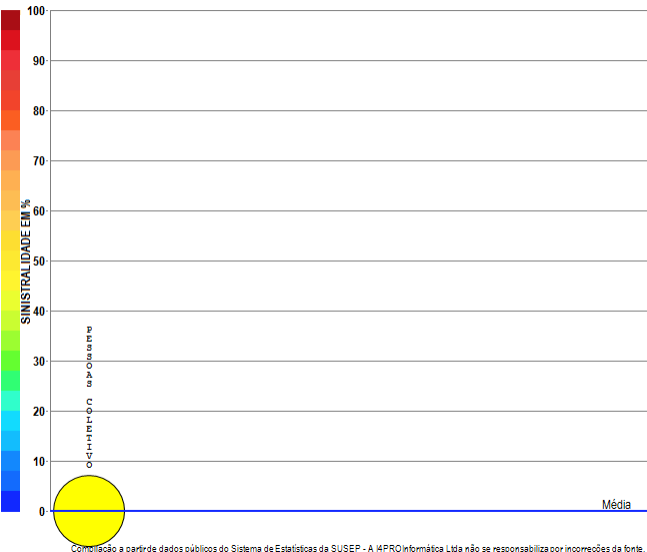
## RESUMO DE TENDÊNCIAS



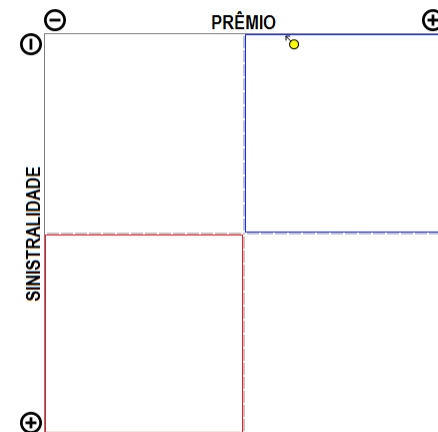
A empresa 06785-COMPANHIA DE SEGUROS ALIANÇA DO BRASIL apresenta vários grupos de ramos com emissão de prêmio (8) no período de JAN/2018 a ABR/2019, quando a sinistralidade média da empresa foi de 38,66%. Em relação ao Prêmio Emitido, observou-se crescimento médio de 7,94 milhões de reais por mês, com correspondente crescimento médio de 1,79% por mês na Sinistralidade.

# Empresa 06688-COMPANHIA DE SEGUROS DO ESTADO DE SAO PAULO - COSESP

Análise entre JAN/2018 e ABR/2019 da relevância de grupos de ramos e sinistralidades na empresa:  
06688-COMPANHIA DE SEGUROS DO ESTADO DE SAO PAULO - COSESP



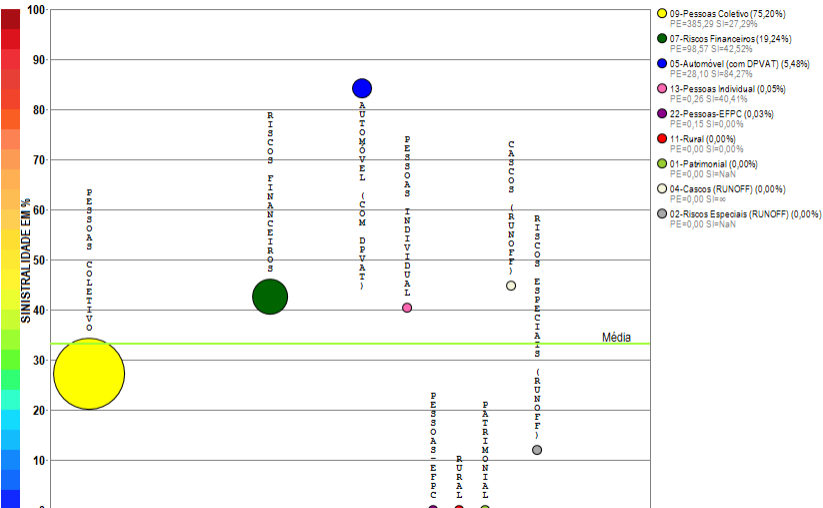
## RESUMO DE TENDÊNCIAS



A empresa 06688-COMPANHIA DE SEGUROS DO ESTADO DE SAO PAULO - COSESP apresenta apenas um grupo de ramos com emissão de prêmio no período de JAN/2018 a ABR/2019, quando a sinistralidade média da empresa foi negativa. Em relação ao Prêmio Emitido, observou-se diminuição média de 0,00 milhões de reais por mês, com correspondente diminuição média de 95,48% por mês na Sinistralidade.

# Empresa 05193-COMPANHIA DE SEGUROS PREVIDENCIA DO SUL

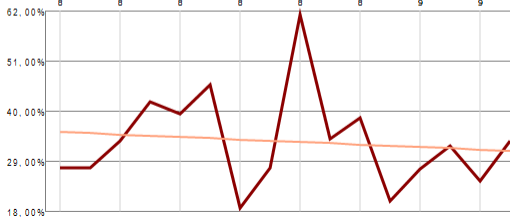
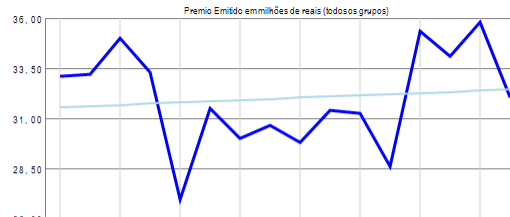
Análise entre JAN/2018 e ABR/2019 da relevância de grupos de ramos e sinistralidades na empresa:  
05193-COMPANHIA DE SEGUROS PREVIDENCIA DO SUL



Compilação a partir de dados públicos do Sistema de Estatísticas da SUSEP - A I4PRO Informática Ltda não se responsabiliza por incorreções da fonte.

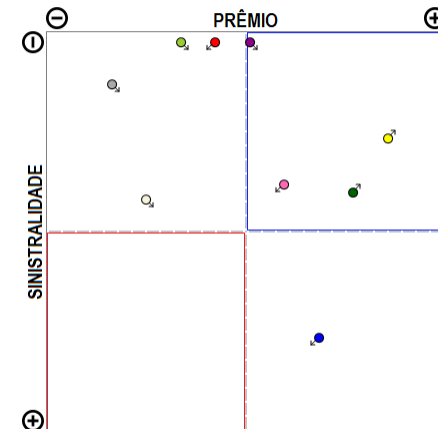


(Crescimento médio de 0,06 milhões de reais por mês)



(Diminuição média de 0,27% por mês)

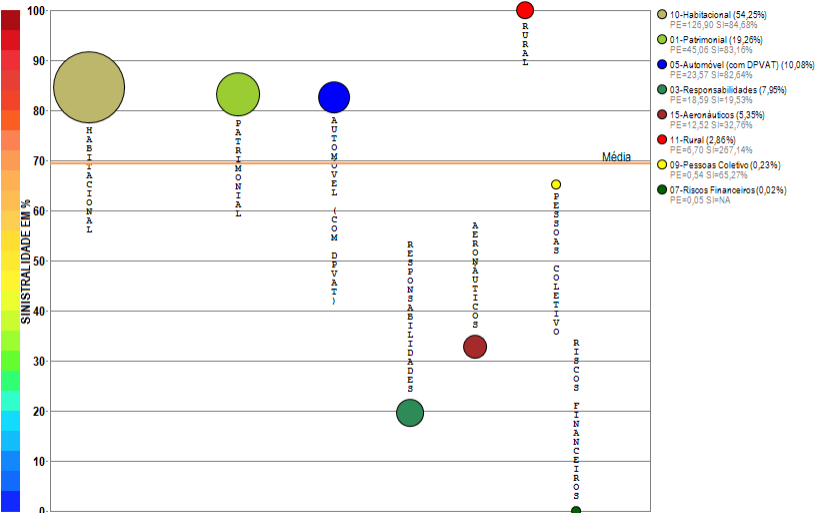
## RESUMO DE TENDÊNCIAS



A empresa 05193-COMPANHIA DE SEGUROS PREVIDENCIA DO SUL apresenta vários grupos de ramos com emissão de prêmio (9) no período de JAN/2018 a ABR/2019, quando a sinistralidade média da empresa foi de 33,26%. Em relação ao Prêmio Emitido, observou-se crescimento médio de 0,06 milhões de reais por mês, com correspondente diminuição média de 0,27% por mês na Sinistralidade.

# Empresa 05690-COMPANHIA EXCELSIOR DE SEGUROS

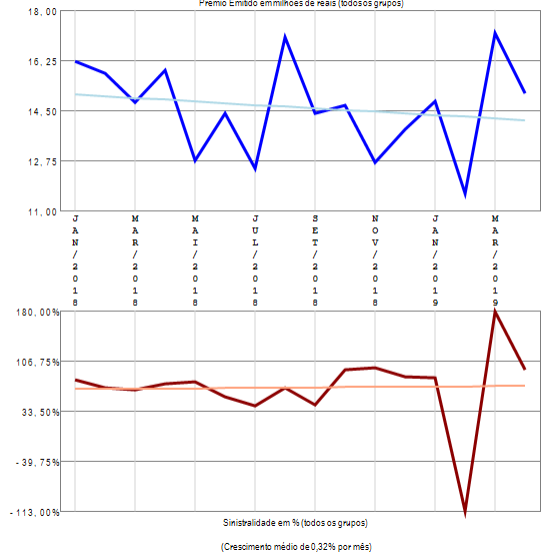
Análise entre JAN/2018 e ABR/2019 da relevância de grupos de ramos e sinistralidades na empresa:  
05690-COMPANHIA EXCELSIOR DE SEGUROS



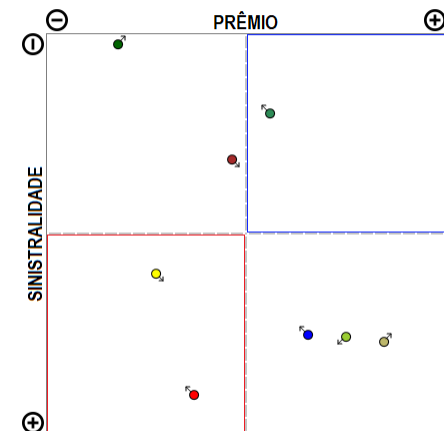
Compilação a partir de dados públicos do Sistema de Estatísticas da SUSEP - A I4PRO Informática Ltda não se responsabiliza por incorreções da fonte.



(Diminuição média de 0,06 milhões de reais por mês)



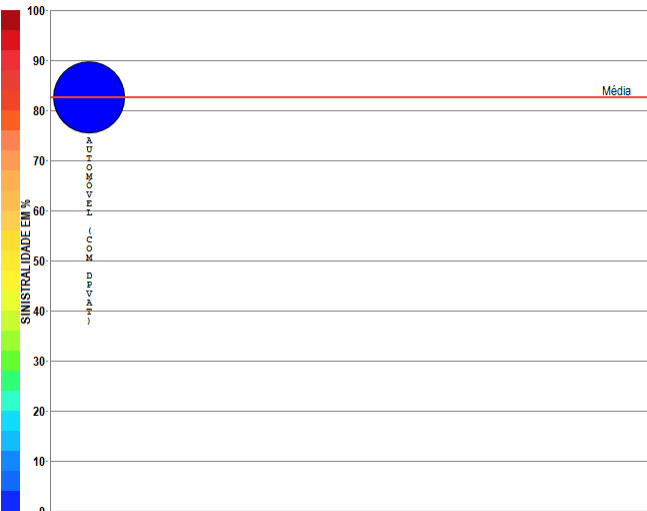
RESUMO DE TENDÊNCIAS



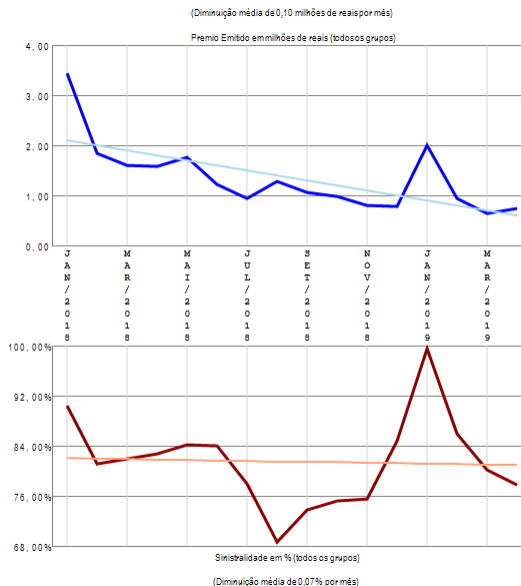
A empresa 05690-COMPANHIA EXCELSIOR DE SEGUROS apresenta vários grupos de ramos com emissão de prêmio (8) no período de JAN/2018 a ABR/2019, quando a sinistralidade média da empresa foi de 69,43%. Em relação ao Prêmio Emitido, observou-se diminuição média de 0,06 milhões de reais por mês, com correspondente crescimento médio de 0,32% por mês na Sinistralidade.

# Empresa 02879-COMPREV SEGUROS E PREVIDENCIA S.A.

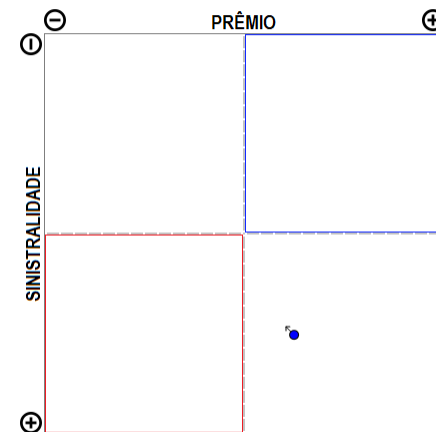
Análise entre JAN/2018 e ABR/2019 da relevância de grupos de ramos e sinistralidades na empresa:  
02879-COMPREV SEGUROS E PREVIDENCIA S.A.



Compilação a partir de dados públicos do Sistema de Estatísticas da SUSEP - A I4PRO Informática Ltda não se responsabiliza por incorreções da fonte.



## RESUMO DE TENDÊNCIAS



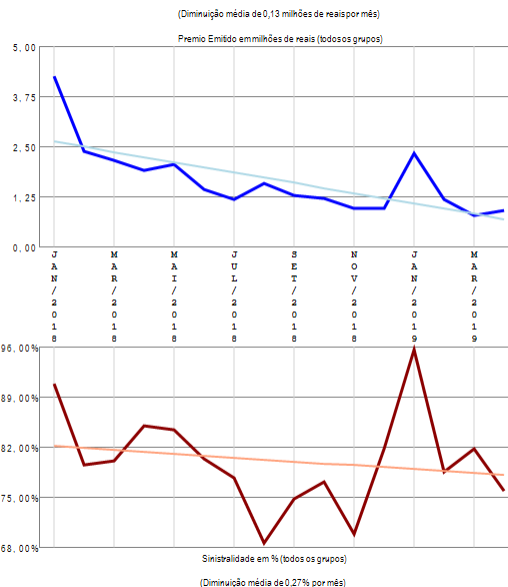
A empresa 02879-COMPREV SEGUROS E PREVIDENCIA S.A. apresenta apenas um grupo de ramos com emissão de prêmio no período de JAN/2018 a ABR/2019, quando a sinistralidade média da empresa foi de 82,63%. Em relação ao Prêmio Emitido, observou-se diminuição média de 0,10 milhões de reais por mês, com correspondente diminuição média de 0,07% por mês na Sinistralidade.

# Empresa 01937-COMPREV VIDA E PREVIDENCIA S.A.

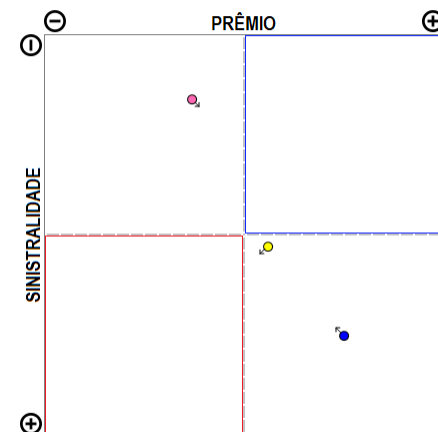
Análise entre JAN/2018 e ABR/2019 da relevância de grupos de ramos e sinistralidades na empresa:  
01937-COMPREV VIDA E PREVIDENCIA S.A.



Compilação a partir de dados públicos do Sistema de Estatísticas da SUSEP - A I4PRO Informática Ltda não se responsabiliza por incorreções da fonte.



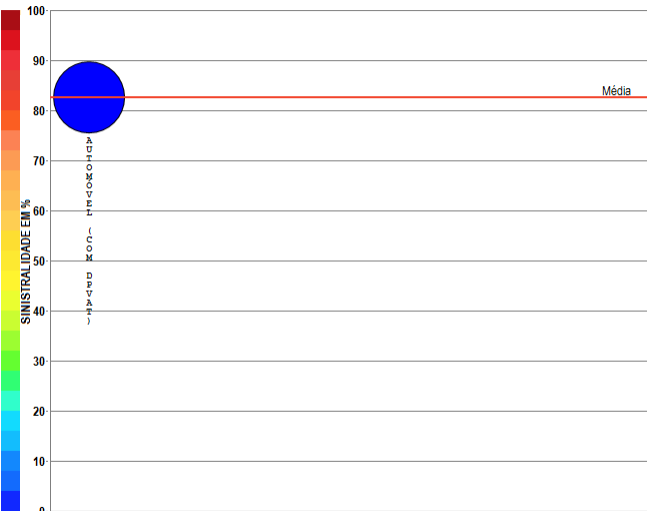
## RESUMO DE TENDÊNCIAS



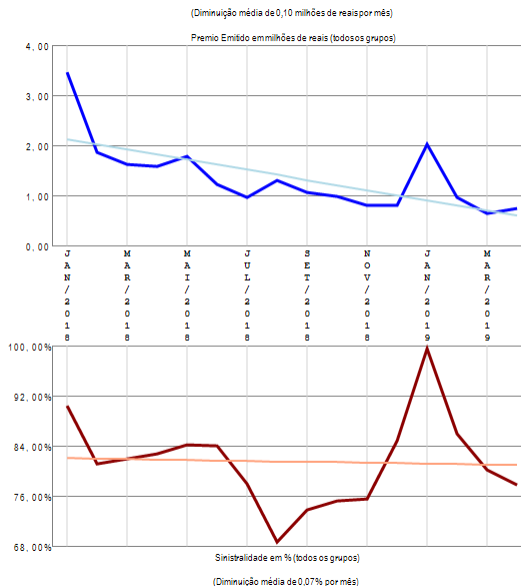
A empresa 01937-COMPREV VIDA E PREVIDENCIA S.A. apresenta poucos grupos de ramos com emissão de prêmio (3) no período de JAN/2018 a ABR/2019, quando a sinistralidade média da empresa foi de 81,54%. Em relação ao Prêmio Emitido, observou-se diminuição média de 0,13 milhões de reais por mês, com correspondente diminuição média de 0,27% por mês na Sinistralidade.

# Empresa 01619-DAYPREV VIDA E PREVIDENCIA S.A.

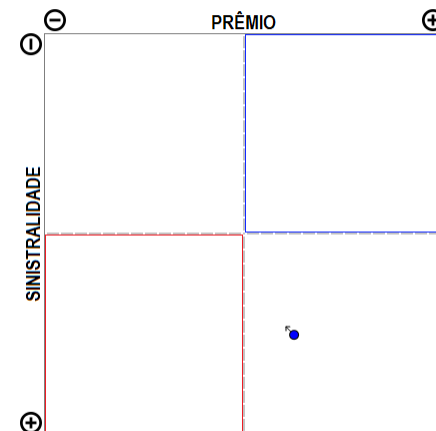
Análise entre JAN/2018 e ABR/2019 da relevância de grupos de ramos e sinistralidades na empresa:  
01619-DAYPREV VIDA E PREVIDENCIA S.A.



Compilação a partir de dados públicos do Sistema de Estatísticas da SUSEP - A I4PRO Informática Ltda não se responsabiliza por incorreções da fonte.



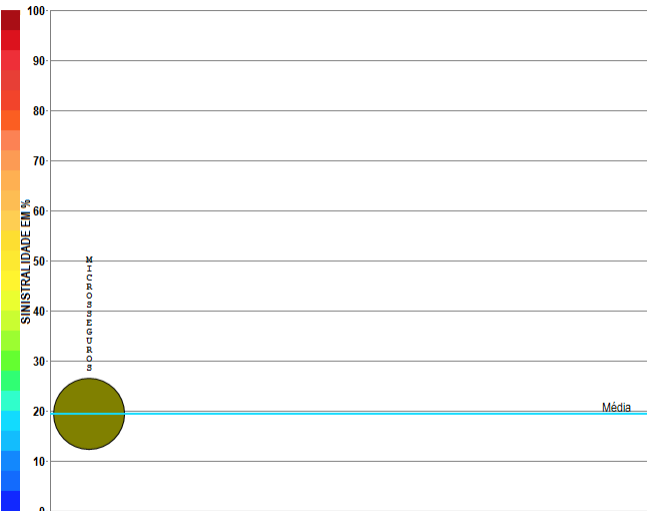
## RESUMO DE TENDÊNCIAS



A empresa 01619-DAYPREV VIDA E PREVIDENCIA S.A. apresenta apenas um grupo de ramos com emissão de prêmio no período de JAN/2018 a ABR/2019, quando a sinistralidade média da empresa foi de 82,64%. Em relação ao Prêmio Emitido, observou-se diminuição média de 0,10 milhões de reais por mês, com correspondente diminuição média de 0,07% por mês na Sinistralidade.

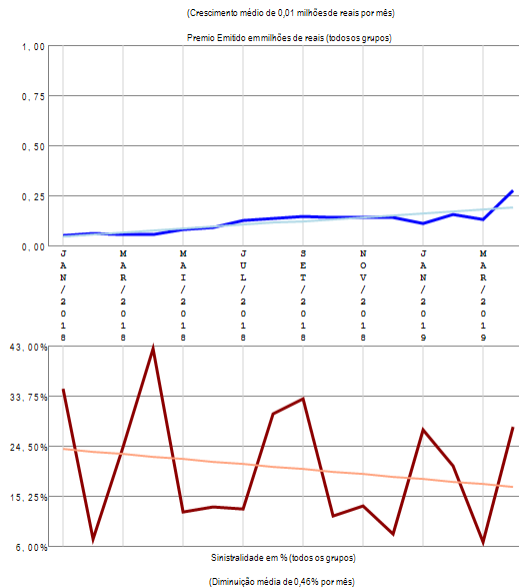
# Empresa 01554-EQUATORIAL MICROSSEGUROS S.A.

Análise entre JAN/2018 e ABR/2019 da relevância de grupos de ramos e sinistralidades na empresa:  
01554-EQUATORIAL MICROSSEGUROS S.A.

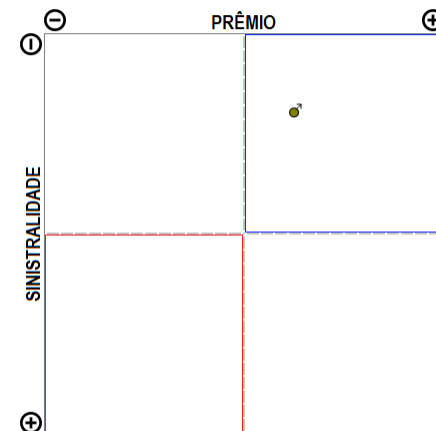


● 16-Microseguros (100,00%)  
PE=1,92 SI=19,48%

Compilação a partir de dados públicos do Sistema de Estatísticas da SUSEP - A I4PRO Informática Ltda não se responsabiliza por incorreções da fonte.



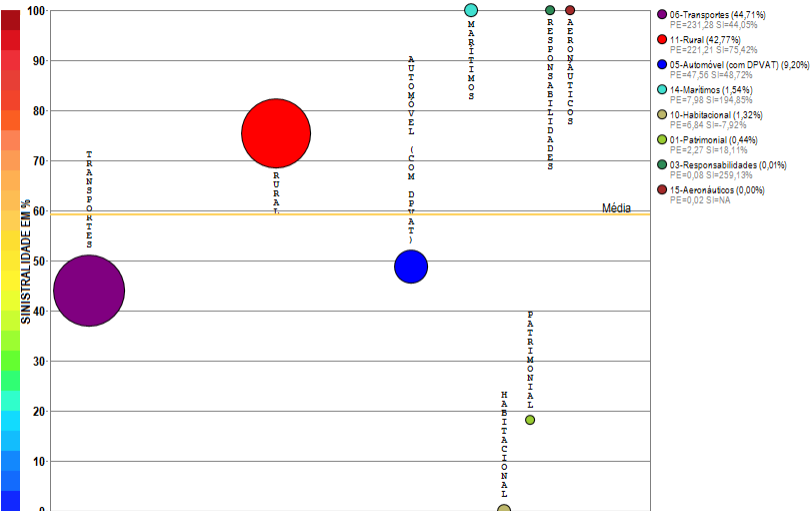
## RESUMO DE TENDÊNCIAS



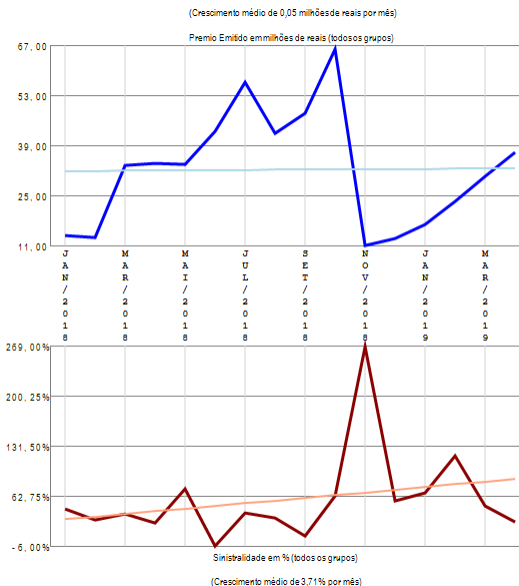
A empresa 01554-EQUATORIAL MICROSSEGUROS S.A. apresenta apenas um grupo de ramos com emissão de prêmio no período de JAN/2018 a ABR/2019, quando a sinistralidade média da empresa foi de 19,48%. Em relação ao Prêmio Emitido, observou-se crescimento médio de 0,01 milhões de reais por mês, com correspondente diminuição média de 0,46% por mês na Sinistralidade.

# Empresa 01490-ESSOR SEGUROS S.A.

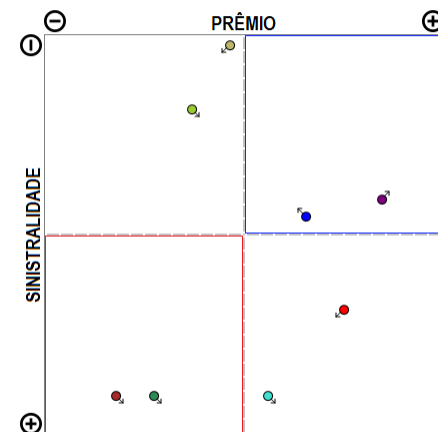
Análise entre JAN/2018 e ABR/2019 da relevância de grupos de ramos e sinistralidades na empresa:  
01490-ESSOR SEGUROS S.A.



Compilação a partir de dados públicos do Sistema de Estatísticas da SUSEP - A I4PRO Informática Ltda não se responsabiliza por incorreções da fonte.



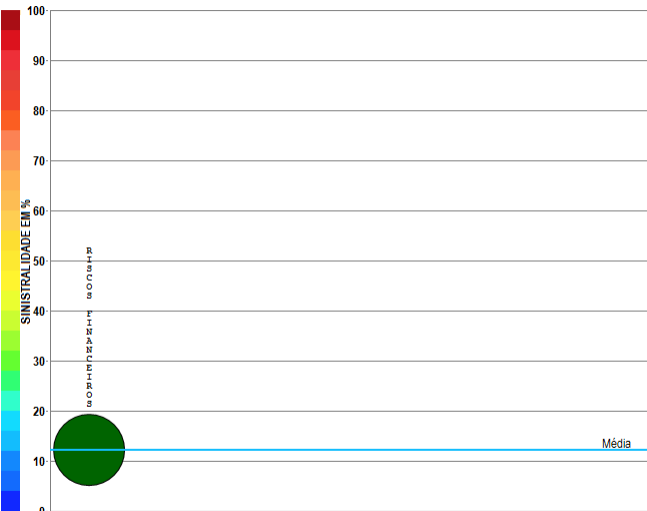
## RESUMO DE TENDÊNCIAS



A empresa 01490-ESSOR SEGUROS S.A. apresenta vários grupos de ramos com emissão de prêmio (8) no período de JAN/2018 a ABR/2019, quando a sinistralidade média da empresa foi de 59,13%. Em relação ao Prêmio Emitido, observou-se crescimento médio de 0,05 milhões de reais por mês, com correspondente crescimento médio de 3,71% por mês na Sinistralidade.

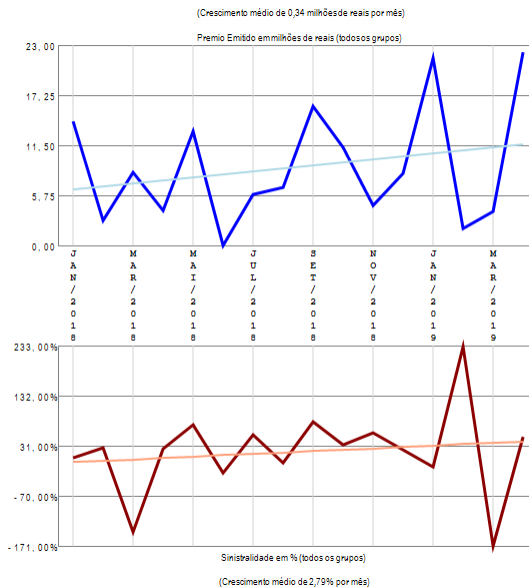
# Empresa 04359-EULER HERMES SEGUROS S.A.

Análise entre JAN/2018 e ABR/2019 da relevância de grupos de ramos e sinistralidades na empresa:  
04359-EULER HERMES SEGUROS S.A.

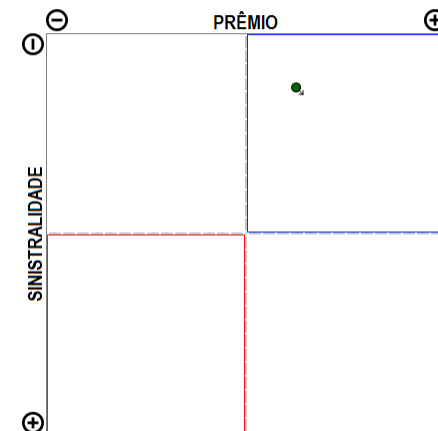


● 07-Riscos Financeiros(100,00%)  
PE=145,67 SI=12,20%

Compilação a partir de dados públicos do Sistema de Estatísticas da SUSEP - A I4PRO Informática Ltda não se responsabiliza por incorreções da fonte.



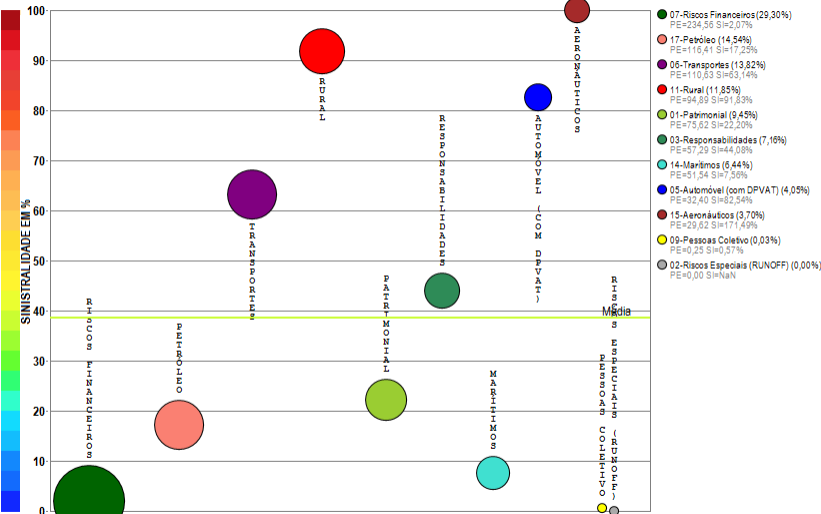
## RESUMO DE TENDÊNCIAS



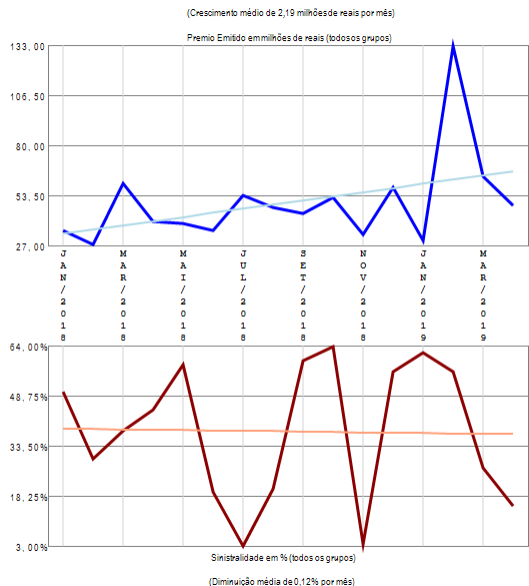
A empresa 04359-EULER HERMES SEGUROS S.A. apresenta apenas um grupo de ramos com emissão de prêmio no período de JAN/2018 a ABR/2019, quando a sinistralidade média da empresa foi de 12,22%. Em relação ao Prêmio Emitido, observou-se crescimento médio de 0,34 milhões de reais por mês, com correspondente crescimento médio de 2,79% por mês na Sinistralidade.

# Empresa 04669-FAIRFAX BRASIL SEGUROS CORPORATIVOS S.A.

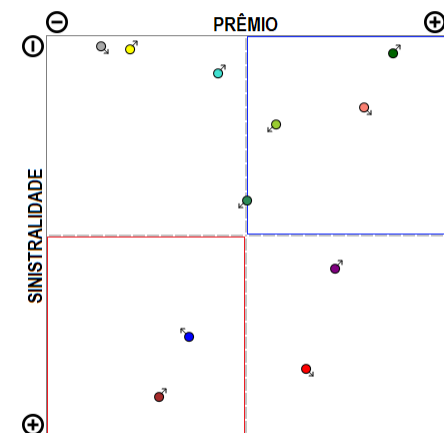
Análise entre JAN/2018 e ABR/2019 da relevância de grupos de ramos e sinistralidades na empresa:  
04669-FAIRFAX BRASIL SEGUROS CORPORATIVOS S.A.



Compilação a partir de dados públicos do Sistema de Estatísticas da SUSEP - A I4PRO Informática Ltda não se responsabiliza por incorreções da fonte.



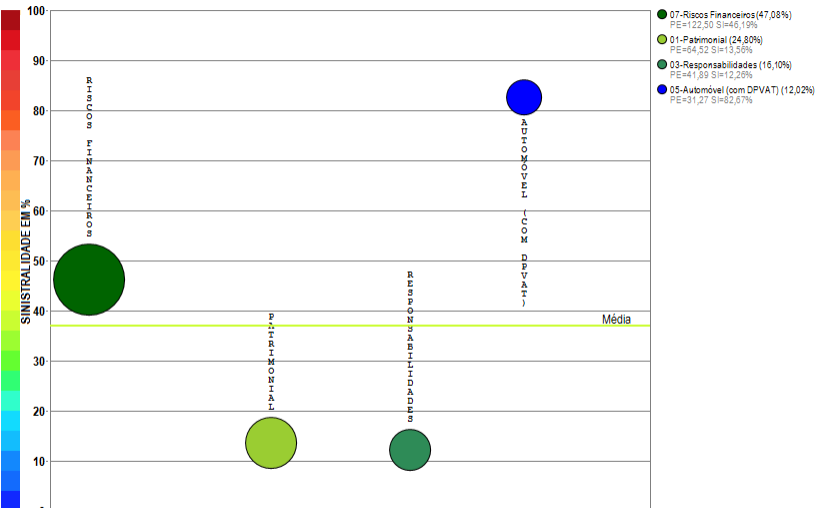
## RESUMO DE TENDÊNCIAS



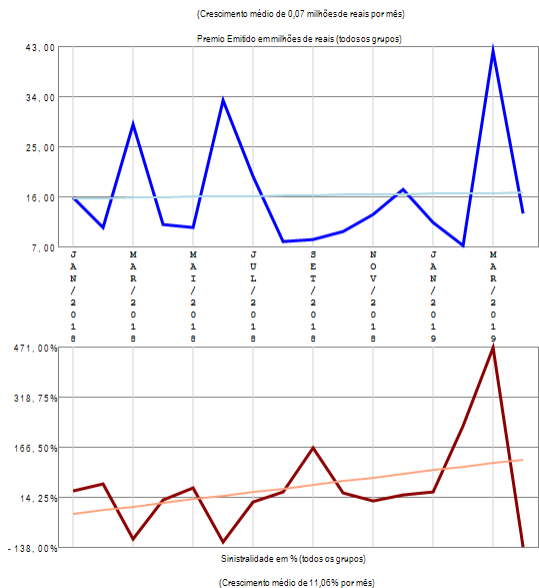
A empresa 04669-FAIRFAX BRASIL SEGUROS CORPORATIVOS S.A. apresenta vários grupos de ramos com emissão de prêmio (11) no período de JAN/2018 a ABR/2019, quando a sinistralidade média da empresa foi de 38,55%. Em relação ao Prêmio Emitido, observou-se crescimento médio de 2,19 milhões de reais por mês, com correspondente diminuição média de 0,12% por mês na Sinistralidade.

# Empresa 06122-FATOR SEGURADORA S.A.

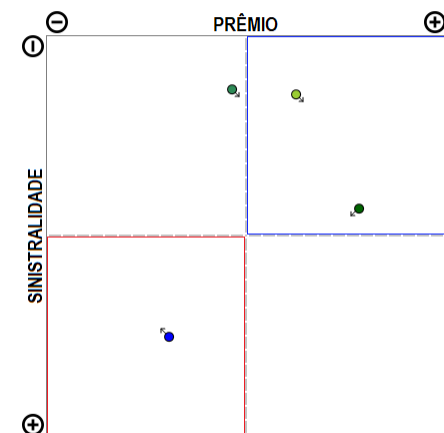
Análise entre JAN/2018 e ABR/2019 da relevância de grupos de ramos e sinistralidades na empresa:  
06122-FATOR SEGURADORA S.A.



Compilação a partir de dados públicos do Sistema de Estatísticas da SUSEP - A I4PRO Informática Ltda não se responsabiliza por incorreções da fonte.



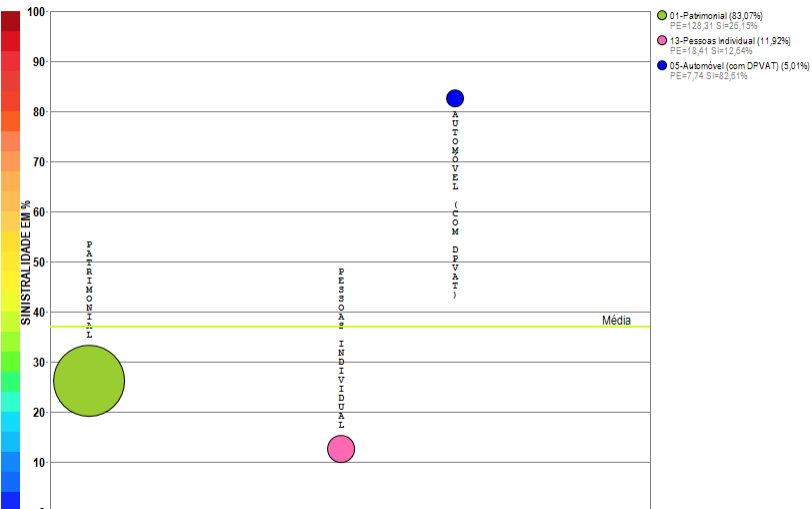
## RESUMO DE TENDÊNCIAS



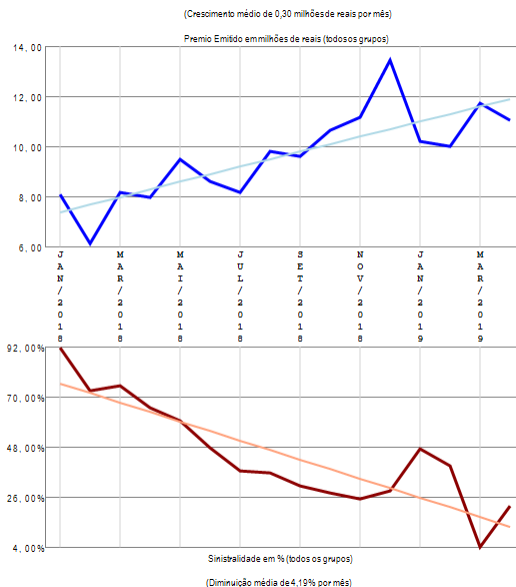
A empresa 06122-FATOR SEGURADORA S.A. apresenta poucos grupos de ramos com emissão de prêmio (4) no período de JAN/2018 a ABR/2019, quando a sinistralidade média da empresa foi de 36,92%. Em relação ao Prêmio Emitido, observou-se crescimento médio de 0,07 milhões de reais por mês, com correspondente crescimento médio de 11,06% por mês na Sinistralidade.

# Empresa 02968-GAZIN SEGUROS S.A.

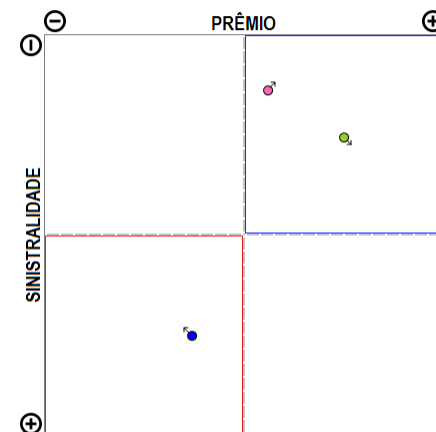
Análise entre JAN/2018 e ABR/2019 da relevância de grupos de ramos e sinistralidades na empresa:  
02968-GAZIN SEGUROS S.A.



Compilação a partir de dados públicos do Sistema de Estatísticas da SUSEP - A I4PRO Informática Ltda não se responsabiliza por incorreções da fonte.



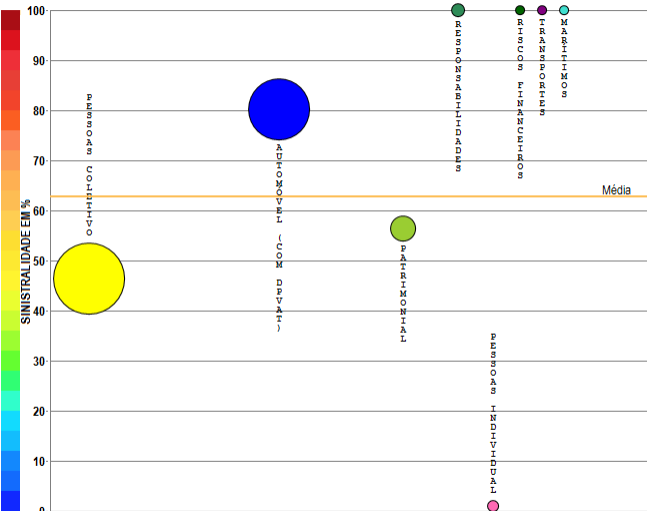
## RESUMO DE TENDÊNCIAS



A empresa 02968-GAZIN SEGUROS S.A. apresenta poucos grupos de ramos com emissão de prêmio (3) no período de JAN/2018 a ABR/2019, quando a sinistralidade média da empresa foi de 37,07%. Em relação ao Prêmio Emitido, observou-se crescimento médio de 0,30 milhões de reais por mês, com correspondente diminuição média de 4,19% por mês na Sinistralidade.

# Empresa 05908-GENERALI BRASIL SEGUROS S.A.

Análise entre JAN/2018 e ABR/2019 da relevância de grupos de ramos e sinistralidades na empresa:  
05908-GENERALI BRASIL SEGUROS S.A.

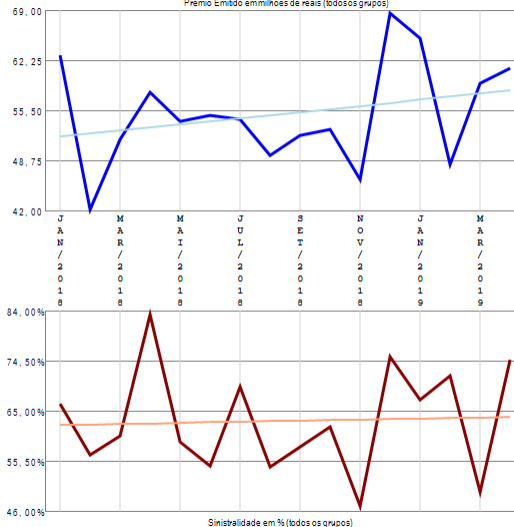


- 00-Pessoas Coletivo (51,66%)  
PE=453,55 SI=16,44%
- 05-Automóvel (com DPVAT) (38,41%)  
PE=638,72 SI=40,29%
- 01-Personal (0,74%)  
PE=59,45 SI=5,98%
- 03-Responsabilidades (1,70%)  
PE=15,03 SI=161,01%
- 13-Pessoas Individual (1,30%)  
PE=1,31 SI=0,21%
- 07-Riscos Financeiros (0,14%)  
PE=1,20 SI=245,83%
- 06-Transportes (0,04%)  
PE=0,39 SI=7,20%
- 14-Marítimos (0,00%)  
PE=0,00 SI=NaN

Compilação a partir de dados públicos do Sistema de Estatísticas da SUSEP - A I4PRO Informática Ltda não se responsabiliza por incorreções da fonte.

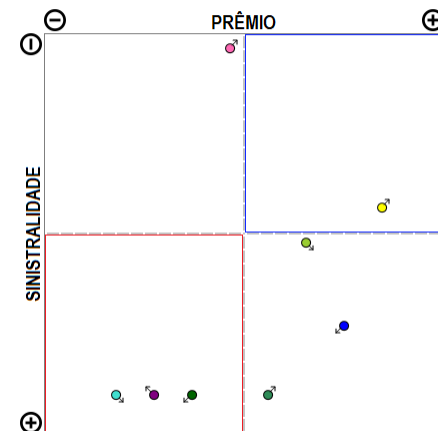


(Crescimento médio de 0,42 milhões de reais por mês)



(Crescimento médio de 0,10% por mês)


## RESUMO DE TENDÊNCIAS



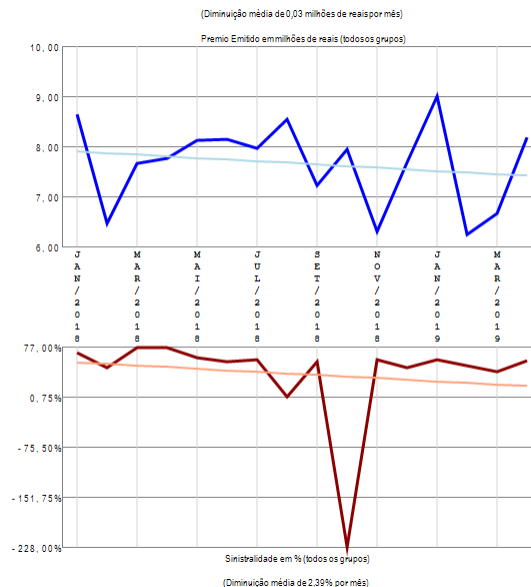
A empresa 05908-GENERALI BRASIL SEGUROS S.A. apresenta vários grupos de ramos com emissão de prêmio (8) no período de JAN/2018 a ABR/2019, quando a sinistralidade média da empresa foi de 62,88%. Em relação ao Prêmio Emitido, observou-se crescimento médio de 0,42 milhões de reais por mês, com correspondente crescimento médio de 0,10% por mês na Sinistralidade.

# Empresa 06793-GENTE SEGURADORA S.A.

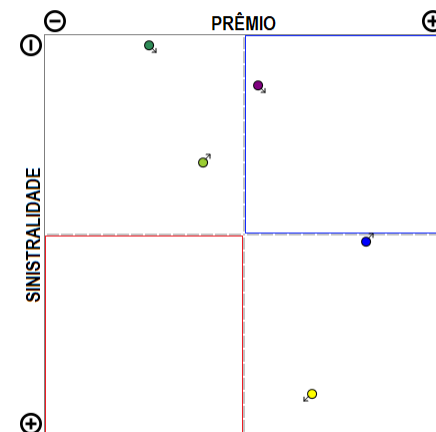
Análise entre JAN/2018 e ABR/2019 da relevância de grupos de ramos e sinistralidades na empresa:  
06793-GENTE SEGURADORA S.A.



Compilação a partir de dados públicos do Sistema de Estatísticas da SUSEP - A I4PRO Informática Ltda não se responsabiliza por incorreções da fonte.



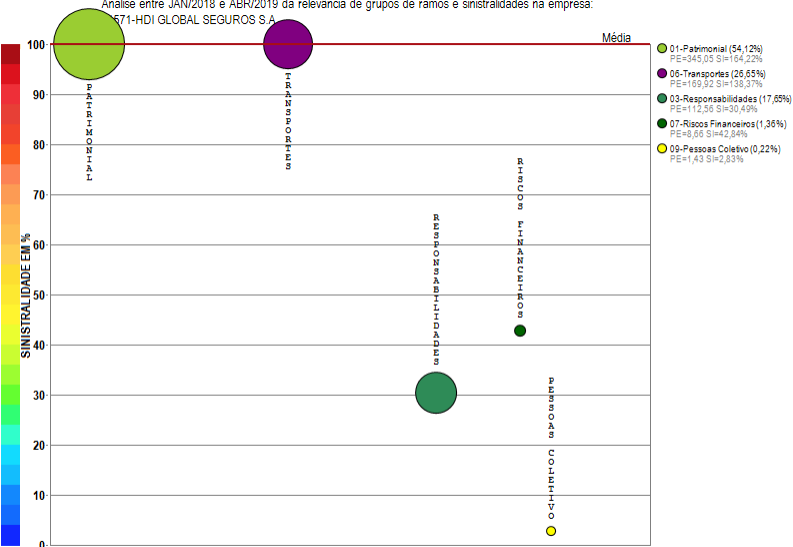
## RESUMO DE TENDÊNCIAS



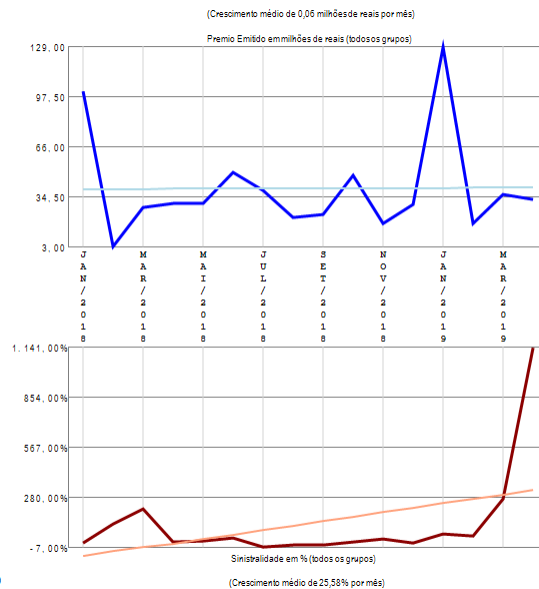
A empresa 06793-GENTE SEGURADORA S.A. apresenta poucos grupos de ramos com emissão de prêmio (5) no período de JAN/2018 a ABR/2019, quando a sinistralidade média da empresa foi de 58,32%. Em relação ao Prêmio Emitido, observou-se diminuição média de 0,03 milhões de reais por mês, com correspondente diminuição média de 2,39% por mês na Sinistralidade.

# Empresa 01571-HDI GLOBAL SEGUROS S.A.

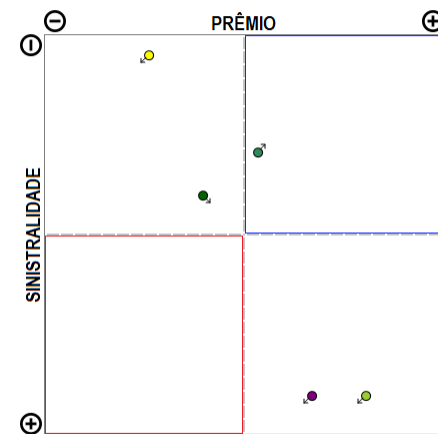
Análise entre JAN/2018 e ABR/2019 da relevância de grupos de ramos e sinistralidades na empresa:  
01571-HDI GLOBAL SEGUROS S.A.



Compilação a partir de dados públicos do Sistema de Estatísticas da SUSEP - A I4PRO Informática Ltda não se responsabiliza por incorreções da fonte.



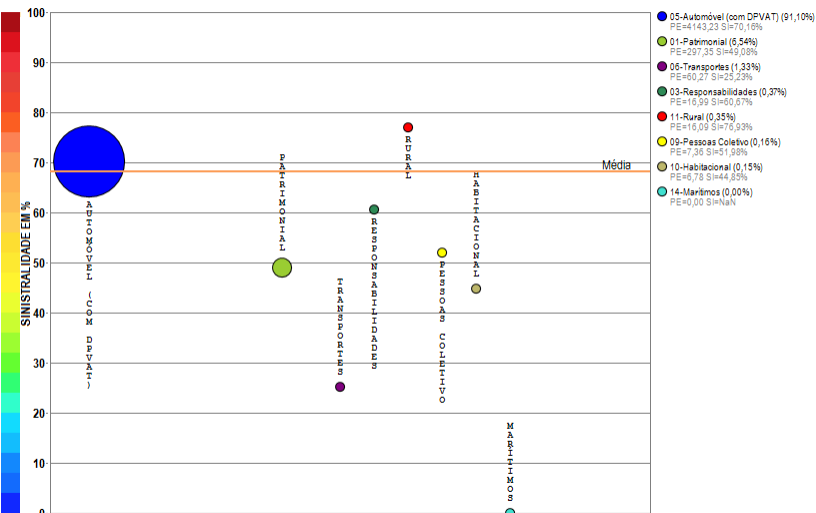
## RESUMO DE TENDÊNCIAS



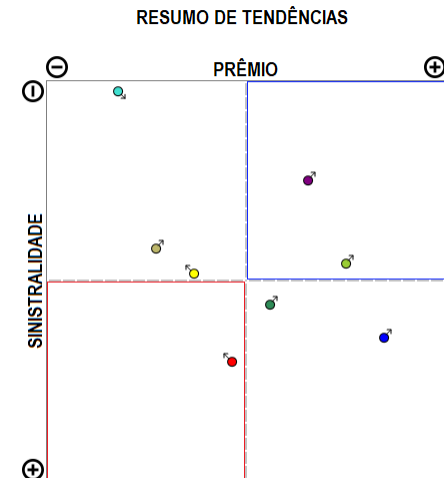
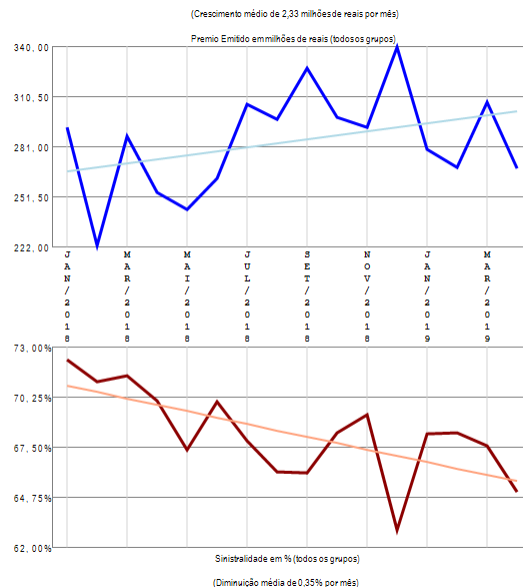
A empresa 01571-HDI GLOBAL SEGUROS S.A. apresenta poucos grupos de ramos com emissão de prêmio (5) no período de JAN/2018 a ABR/2019, quando a sinistralidade média da empresa foi superior a 100%. Em relação ao Prêmio Emitido, observou-se crescimento médio de 0,06 milhões de reais por mês, com correspondente crescimento médio de 25,58% por mês na Sinistralidade.

# Empresa 06572-HDI SEGUROS S.A.

Análise entre JAN/2018 e ABR/2019 da relevância de grupos de ramos e sinistralidades na empresa:  
06572-HDI SEGUROS S.A.



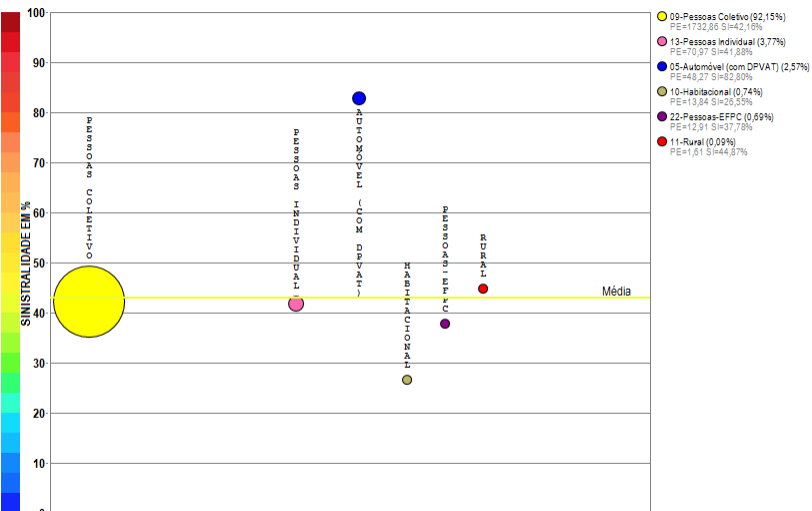
Compilação a partir de dados públicos do Sistema de Estatísticas da SUSEP - A I4PRO Informática Ltda não se responsabiliza por incorreções da fonte.



A empresa 06572-HDI SEGUROS S.A. apresenta vários grupos de ramos com emissão de prêmio (8) no período de JAN/2018 a ABR/2019, quando a sinistralidade média da empresa foi de 68,16%. Em relação ao Prêmio Emitido, observou-se crescimento médio de 2,33 milhões de reais por mês, com correspondente diminuição média de 0,35% por mês na Sinistralidade.

# Empresa 05142-ICATU SEGUROS S.A.

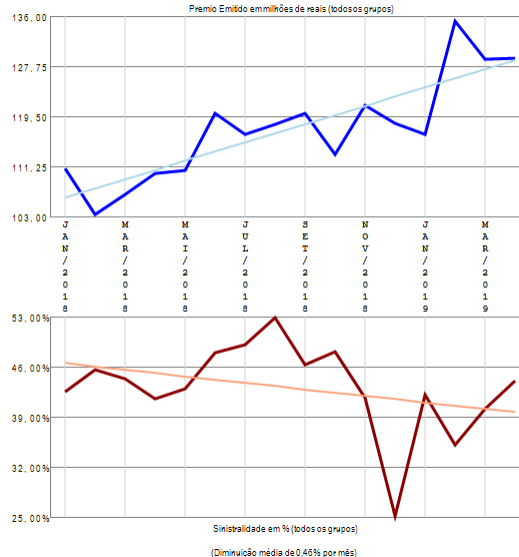
Análise entre JAN/2018 e ABR/2019 da relevância de grupos de ramos e sinistralidades na empresa:  
05142-ICATU SEGUROS S.A.



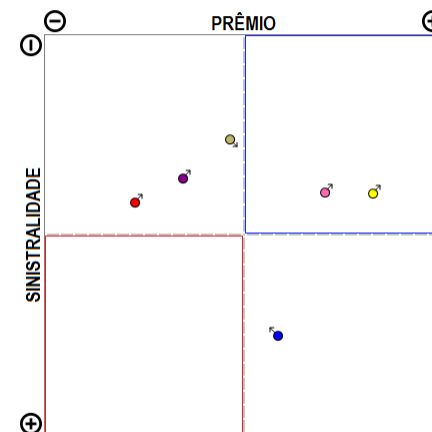
Compilação a partir de dados públicos do Sistema de Estatísticas da SUSEP - A I4PRO Informática Ltda não se responsabiliza por incorreções da fonte.



(Crescimento médio de 1,51 milhões de reais por mês)



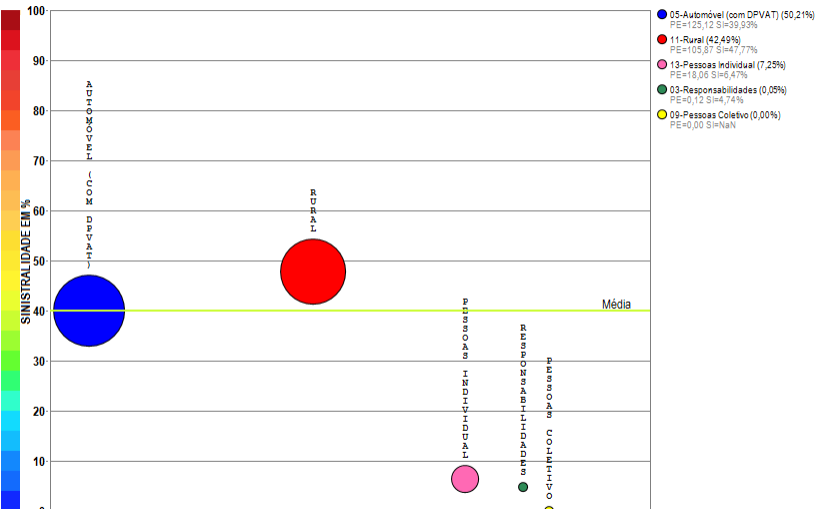
## RESUMO DE TENDÊNCIAS



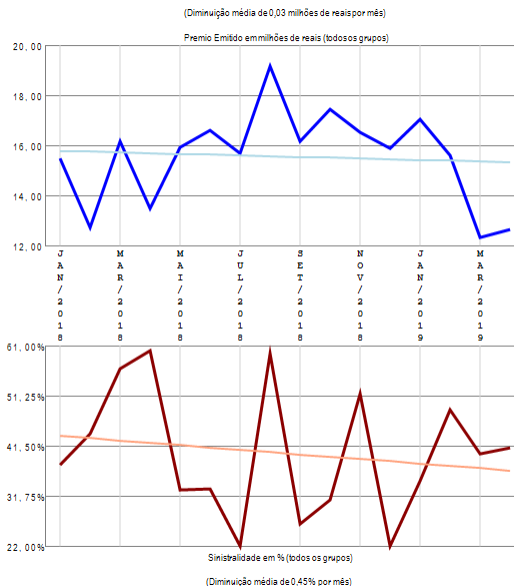
A empresa 05142-ICATU SEGUROS S.A. apresenta vários grupos de ramos com emissão de prêmio (6) no período de JAN/2018 a ABR/2019, quando a sinistralidade média da empresa foi de 43,01%. Em relação ao Prêmio Emitido, observou-se crescimento médio de 1,51 milhões de reais por mês, com correspondente diminuição média de 0,46% por mês na Sinistralidade.

# Empresa 05843-INDIANA SEGUROS S.A.

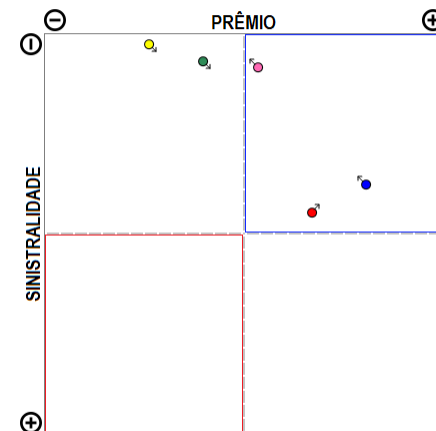
Análise entre JAN/2018 e ABR/2019 da relevância de grupos de ramos e sinistralidades na empresa:  
05843-INDIANA SEGUROS S.A.



Compilação a partir de dados públicos do Sistema de Estatísticas da SUSEP - A I4PRO Informática Ltda não se responsabiliza por incorreções da fonte.



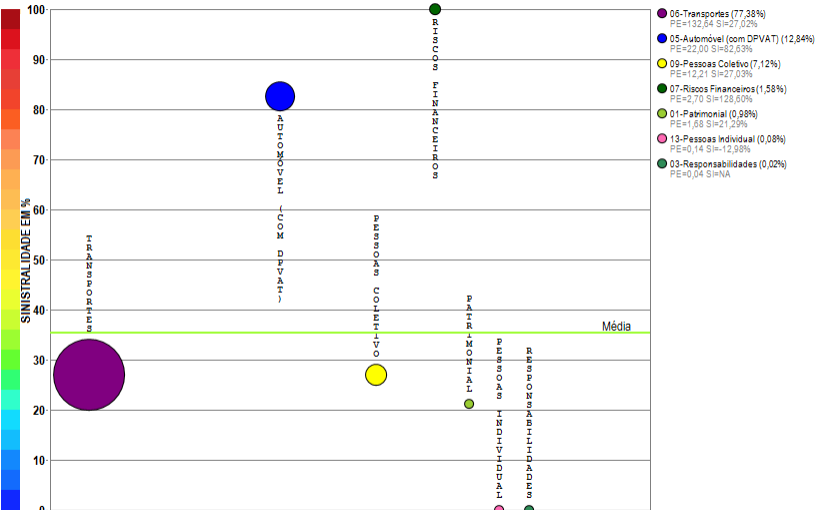
## RESUMO DE TENDÊNCIAS



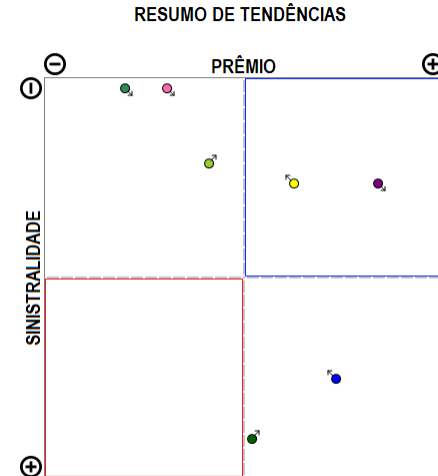
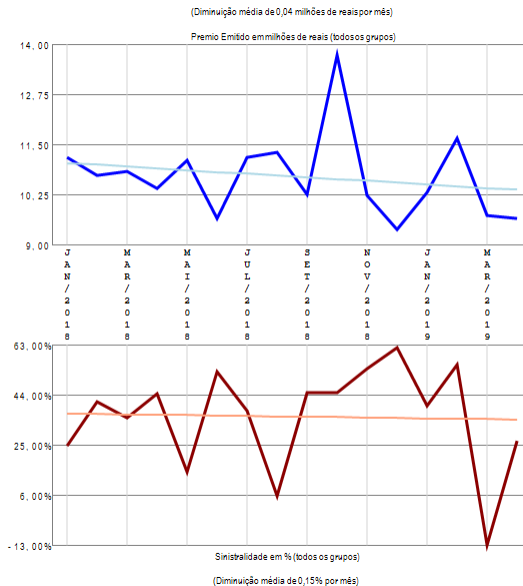
A empresa 05843-INDIANA SEGUROS S.A. apresenta poucos grupos de ramos com emissão de prêmio (5) no período de JAN/2018 a ABR/2019, quando a sinistralidade média da empresa foi de 40,09%. Em relação ao Prêmio Emitido, observou-se diminuição média de 0,03 milhões de reais por mês, com correspondente diminuição média de 0,45% por mês na Sinistralidade.

# Empresa 06921-INVESTPREV SEGURADORA S.A.

Análise entre JAN/2018 e ABR/2019 da relevância de grupos de ramos e sinistralidades na empresa:  
06921-INVESTPREV SEGURADORA S.A.



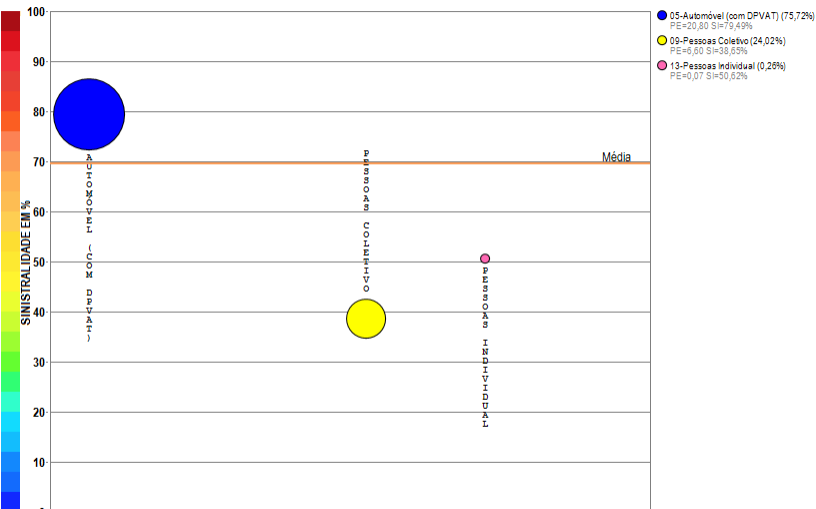
Compilação a partir de dados públicos do Sistema de Estatísticas da SUSEP - A I4PRO Informática Ltda não se responsabiliza por incorreções da fonte.



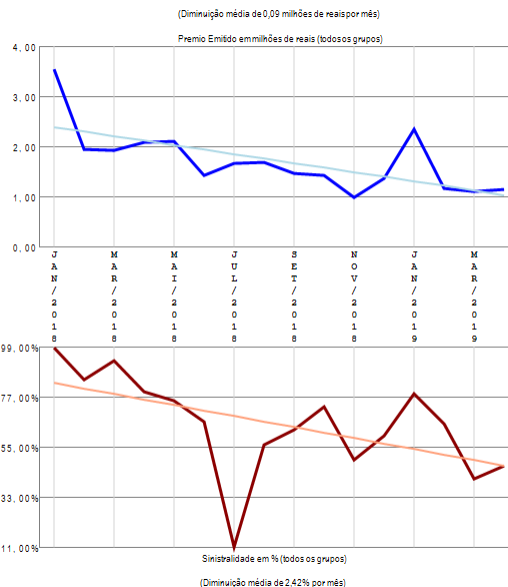
A empresa 06921-INVESTPREV SEGURADORA S.A. apresenta vários grupos de ramos com emissão de prêmio (7) no período de JAN/2018 a ABR/2019, quando a sinistralidade média da empresa foi de 35,30%. Em relação ao Prêmio Emitido, observou-se diminuição média de 0,04 milhões de reais por mês, com correspondente diminuição média de 0,15% por mês na Sinistralidade.

# Empresa 06173-INVESTPREV SEGUROS E PREVIDENCIA S.A.

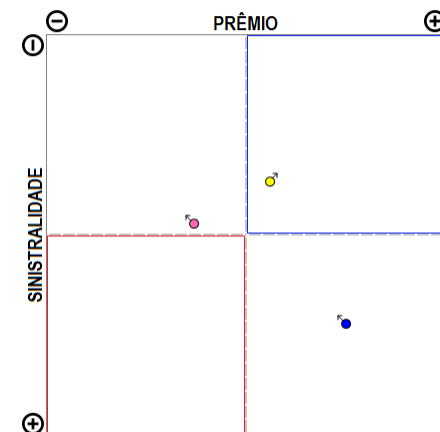
Análise entre JAN/2018 e ABR/2019 da relevância de grupos de ramos e sinistralidades na empresa: 06173-INVESTPREV SEGUROS E PREVIDENCIA S.A.



Compilação a partir de dados públicos do Sistema de Estatísticas da SUSEP - A I4PRO Informática Ltda não se responsabiliza por incorreções da fonte.



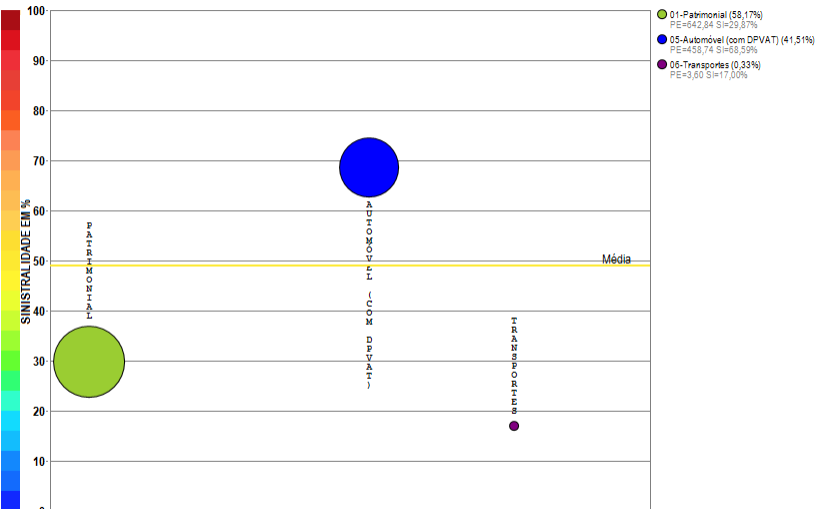
## RESUMO DE TENDÊNCIAS



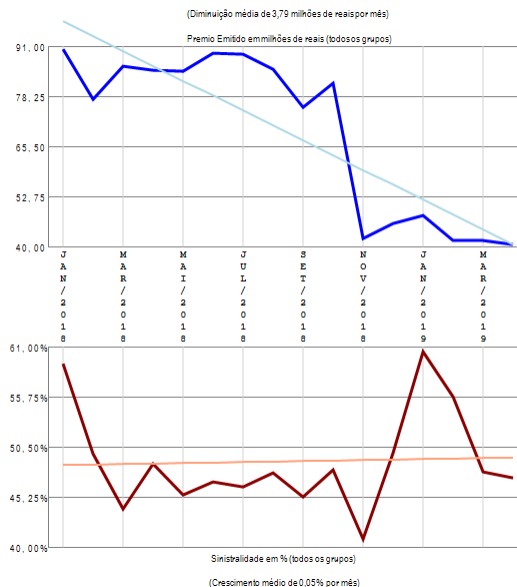
A empresa 06173-INVESTPREV SEGUROS E PREVIDENCIA S.A. apresenta poucos grupos de ramos com emissão de prêmio (3) no período de JAN/2018 a ABR/2019, quando a sinistralidade média da empresa foi de 69,52%. Em relação ao Prêmio Emitido, observou-se diminuição média de 0,09 milhões de reais por mês, com correspondente diminuição média de 2,42% por mês na Sinistralidade.

# Empresa 03182-ITAU SEGUROS DE AUTO E RESIDENCIA S.A.

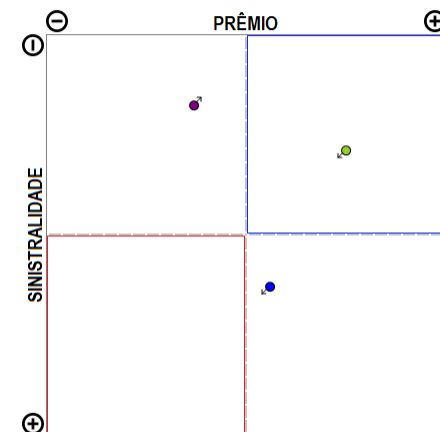
Análise entre JAN/2018 e ABR/2019 da relevância de grupos de ramos e sinistralidades na empresa:  
03182-ITAU SEGUROS DE AUTO E RESIDENCIA S.A.



Compilação a partir de dados públicos do Sistema de Estatísticas da SUSEP - A I4PRO Informática Ltda não se responsabiliza por incorreções da fonte.



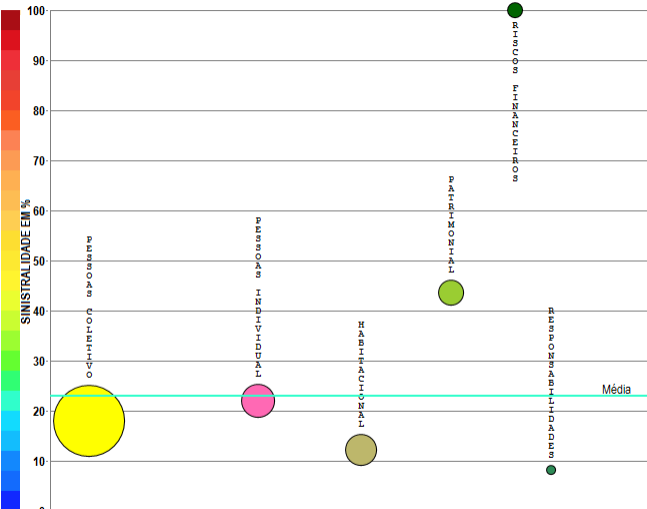
## RESUMO DE TENDÊNCIAS



A empresa 03182-ITAU SEGUROS DE AUTO E RESIDENCIA S.A. apresenta poucos grupos de ramos com emissão de prêmio (3) no período de JAN/2018 a ABR/2019, quando a sinistralidade média da empresa foi de 48,97%. Em relação ao Prêmio Emitido, observou-se diminuição média de 3,79 milhões de reais por mês, com correspondente crescimento médio de 0,05% por mês na Sinistralidade.

# Empresa 05321-ITAU SEGUROS S.A.

Análise entre JAN/2018 e ABR/2019 da relevância de grupos de ramos e sinistralidades na empresa:  
05321-ITAU SEGUROS S.A.

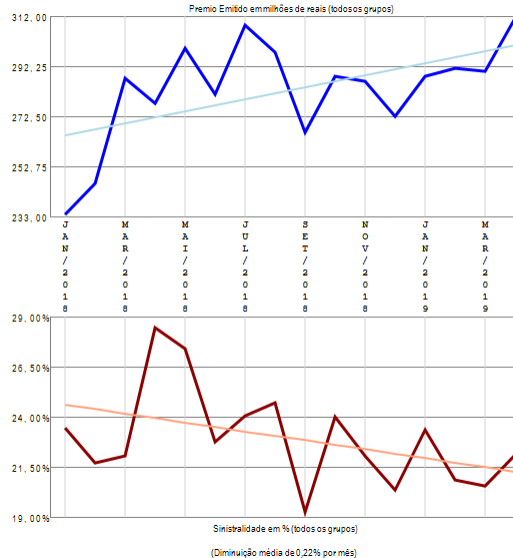


- 00-Pessoas Coletivo (63,48%)  
PE=2875,16 SI=17,91%
- 03-Pessoas Individual (14,16%)  
PE=41,93 SI=22,04%
- 04-Habitacional (11,66%)  
PE=4328,16 SI=12,13%
- 01-Famíliar (8,16%)  
PE=369,68 SI=43,51%
- 07-Ramos Financeiros (2,26%)  
PE=102,10 SI=17,25%
- 03-Responsabilidades (0,17%)  
PE=7,71 SI=0,27%

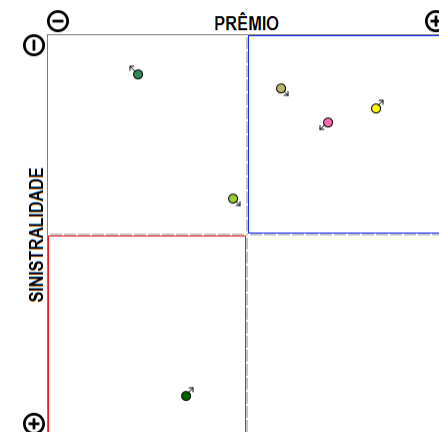
Compilação a partir de dados públicos do Sistema de Estatísticas da SUSEP - A I4PRO Informática Ltda não se responsabiliza por incorreções da fonte.



(Crescimento médio de 2,38 milhões de reais por mês)



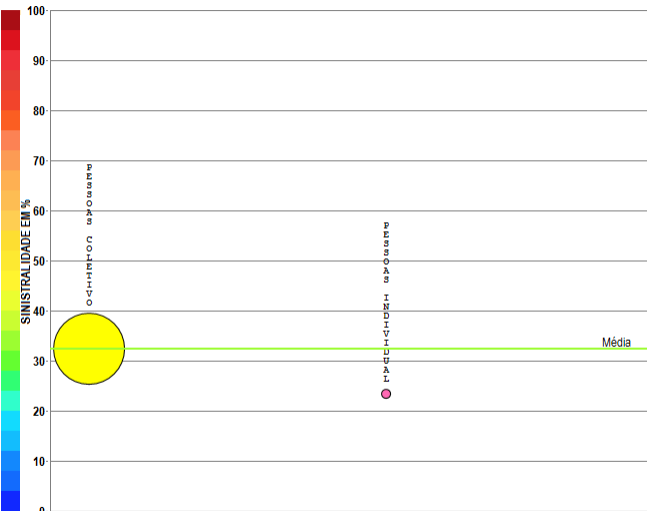
## RESUMO DE TENDÊNCIAS



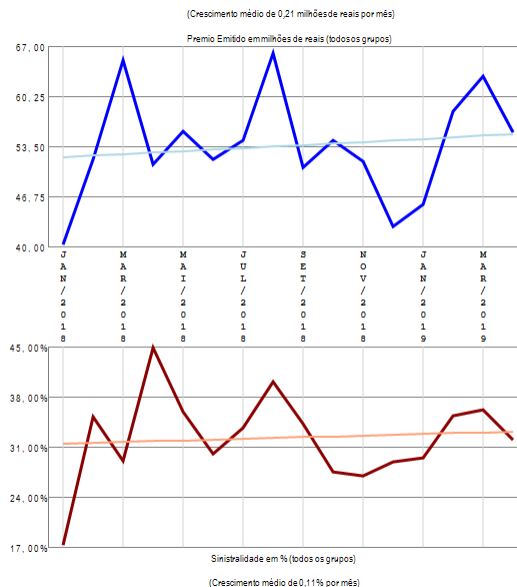
A empresa 05321-ITAU SEGUROS S.A. apresenta vários grupos de ramos com emissão de prêmio (6) no período de JAN/2018 a ABR/2019, quando a sinistralidade média da empresa foi de 22,94%. Em relação ao Prêmio Emitido, observou-se crescimento médio de 2,38 milhões de reais por mês, com correspondente diminuição média de 0,22% por mês na Sinistralidade.

# Empresa 05096-ITAU VIDA E PREVIDENCIA S.A.

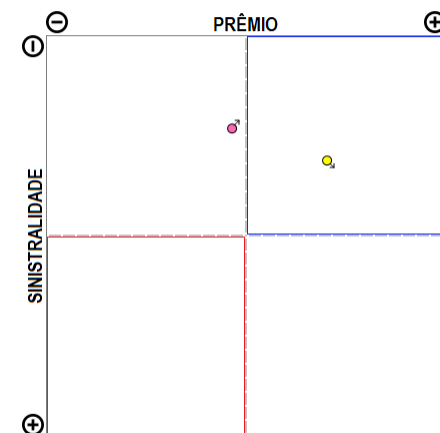
Análise entre JAN/2018 e ABR/2019 da relevância de grupos de ramos e sinistralidades na empresa:  
05096-ITAU VIDA E PREVIDENCIA S.A.



Compilação a partir de dados públicos do Sistema de Estatísticas da SUSEP - A I4PRO Informática Ltda não se responsabiliza por incorreções da fonte.



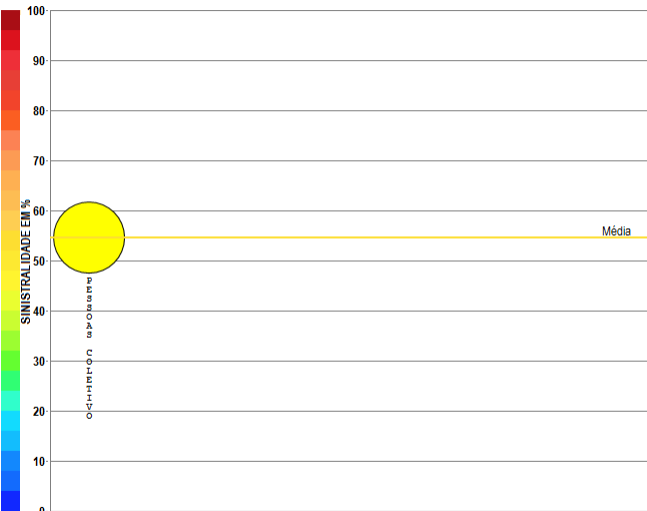
## RESUMO DE TENDÊNCIAS



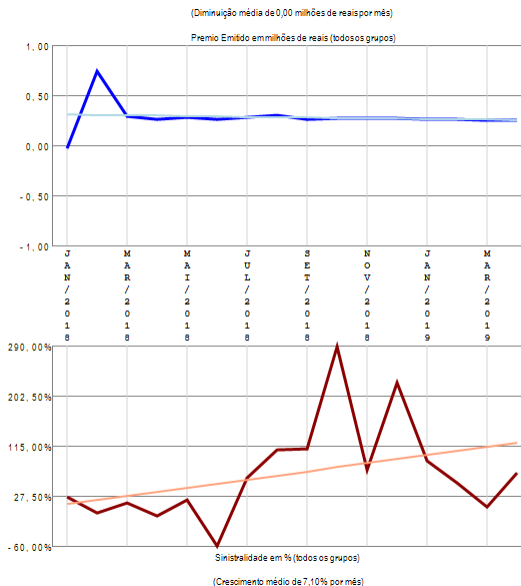
A empresa 05096-ITAU VIDA E PREVIDENCIA S.A. apresenta poucos grupos de ramos com emissão de prêmio (2) no período de JAN/2018 a ABR/2019, quando a sinistralidade média da empresa foi de 32,31%. Em relação ao Prêmio Emitido, observou-se crescimento médio de 0,21 milhões de reais por mês, com correspondente crescimento médio de 0,11% por mês na Sinistralidade.

# Empresa 06912-ITAUSEG SEGURADORA S.A.

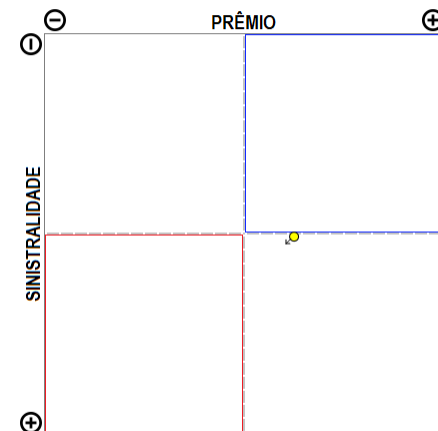
Análise entre JAN/2018 e ABR/2019 da relevância de grupos de ramos e sinistralidades na empresa:  
06912-ITAUSEG SEGURADORA S.A.



Compilação a partir de dados públicos do Sistema de Estatísticas da SUSEP - A I4PRO Informática Ltda não se responsabiliza por incorreções da fonte.



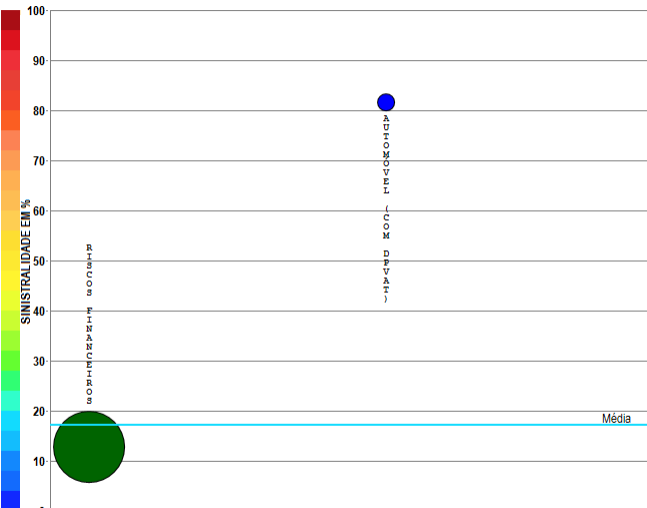
## RESUMO DE TENDÊNCIAS



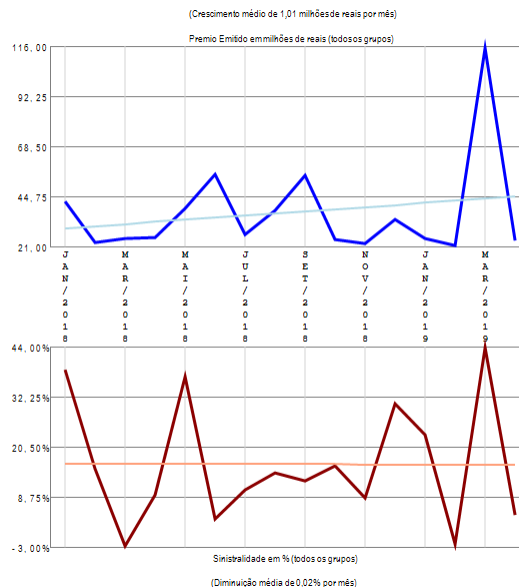
A empresa 06912-ITAUSEG SEGURADORA S.A. apresenta apenas um grupo de ramos com emissão de prêmio no período de JAN/2018 a ABR/2019, quando a sinistralidade média da empresa foi de 54,58%. Em relação ao Prêmio Emitido, observou-se diminuição média de 0,00 milhões de reais por mês, com correspondente crescimento médio de 7,10% por mês na Sinistralidade.

# Empresa 05436-JUNTO SEGUROS S.A.

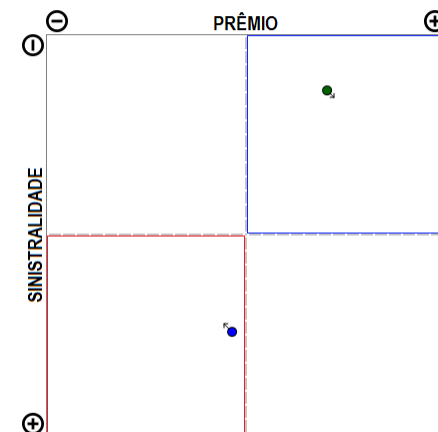
Análise entre JAN/2018 e ABR/2019 da relevância de grupos de ramos e sinistralidades na empresa:  
05436-JUNTO SEGUROS S.A.



Compilação a partir de dados públicos do Sistema de Estatísticas da SUSEP - A I4PRO Informática Ltda não se responsabiliza por incorreções da fonte.




## RESUMO DE TENDÊNCIAS



A empresa 05436-JUNTO SEGUROS S.A. apresenta poucos grupos de ramos com emissão de prêmio (2) no período de JAN/2018 a ABR/2019, quando a sinistralidade média da empresa foi de 17,24%. Em relação ao Prêmio Emitido, observou-se crescimento médio de 1,01 milhões de reais por mês, com correspondente diminuição média de 0,02% por mês na Sinistralidade.

# Empresa 04111-JNS SEGURADORA S.A.

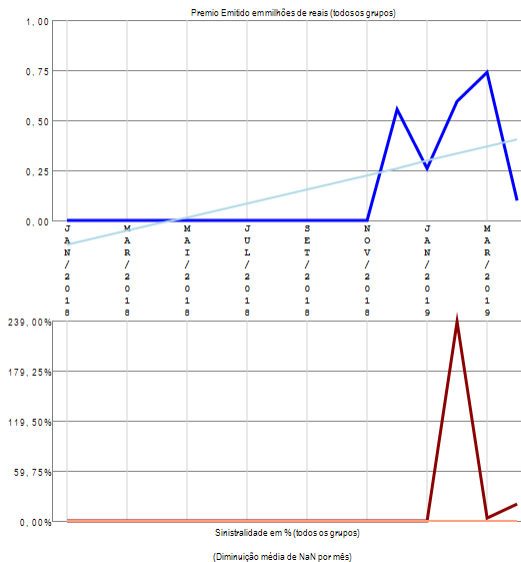
Análise entre JAN/2018 e ABR/2019 da relevância de grupos de ramos e sinistralidades na empresa:  
04111-JNS SEGURADORA S.A.



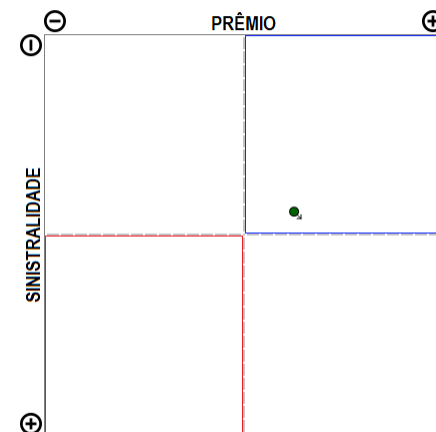
Compilação a partir de dados públicos do Sistema de Estatísticas da SUSEP - A I4PRO Informática Ltda não se responsabiliza por incorreções da fonte.



(Crescimento médio de 0,04 milhões de reais por mês)



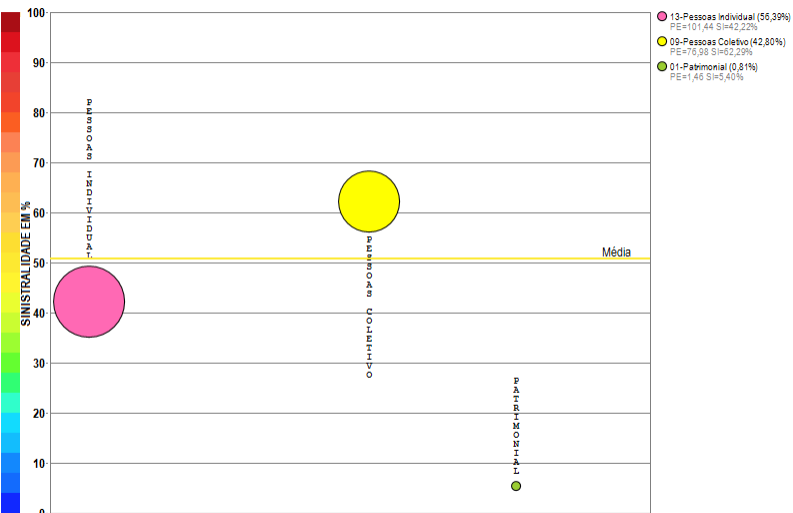
## RESUMO DE TENDÊNCIAS



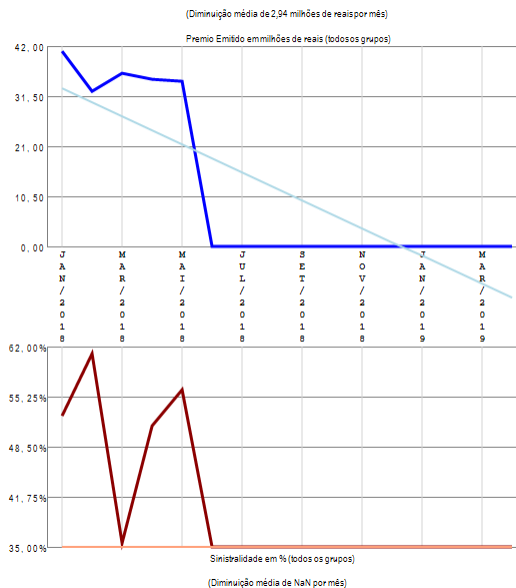
A empresa 04111-JNS SEGURADORA S.A. apresenta apenas um grupo de ramos com emissão de prêmio no período de JAN/2018 a ABR/2019, quando a sinistralidade média da empresa foi de 47,37%. Em relação ao Prêmio Emitido, observou-se crescimento médio de 0,04 milhões de reais por mês, com correspondente diminuição média de NaN por mês na Sinistralidade.

# Empresa 06106-KIRTON SEGUROS S.A.

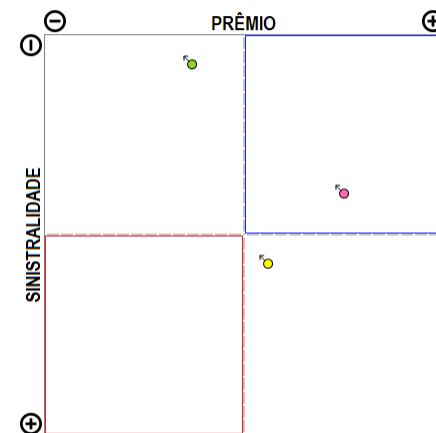
Análise entre JAN/2018 e ABR/2019 da relevância de grupos de ramos e sinistralidades na empresa:  
06106-KIRTON SEGUROS S.A.



Compilação a partir de dados públicos do Sistema de Estatísticas da SUSEP - A I4PRO Informática Ltda não se responsabiliza por incorreções da fonte.



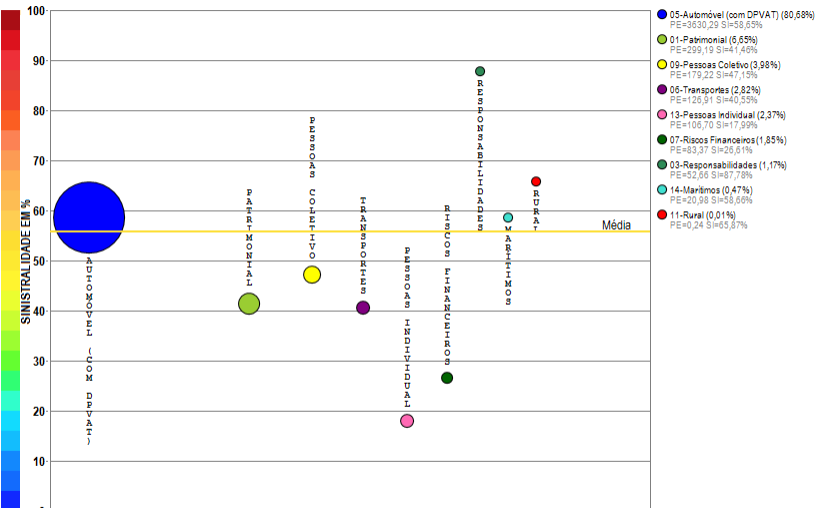
## RESUMO DE TENDÊNCIAS



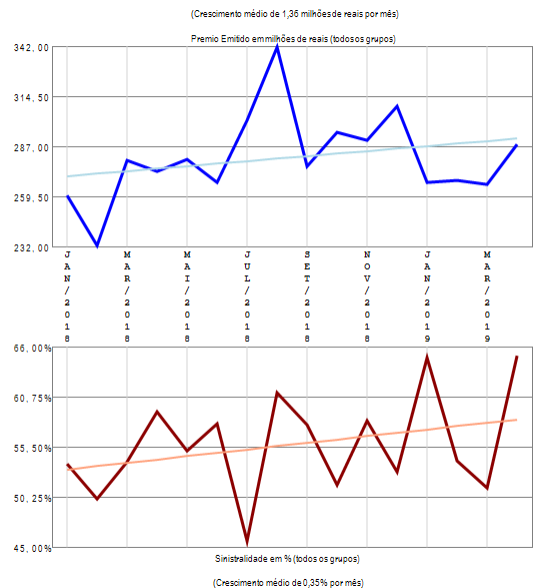
A empresa 06106-KIRTON SEGUROS S.A. apresenta poucos grupos de ramos com emissão de prêmio (3) no período de JAN/2018 a ABR/2019, quando a sinistralidade média da empresa foi de 50,71%. Em relação ao Prêmio Emitido, observou-se diminuição média de 2,94 milhões de reais por mês, com correspondente diminuição média de nan por mês na Sinistralidade.

# Empresa 05185-LIBERTY SEGUROS S.A.

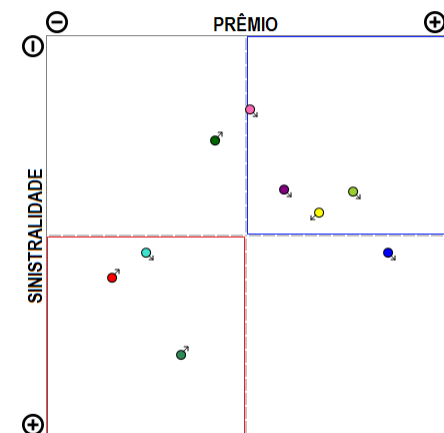
Análise entre JAN/2018 e ABR/2019 da relevância de grupos de ramos e sinistralidades na empresa:  
05185-LIBERTY SEGUROS S.A.



Compilação a partir de dados públicos do Sistema de Estatísticas da SUSEP - A I4PRO Informática Ltda não se responsabiliza por incorreções da fonte.



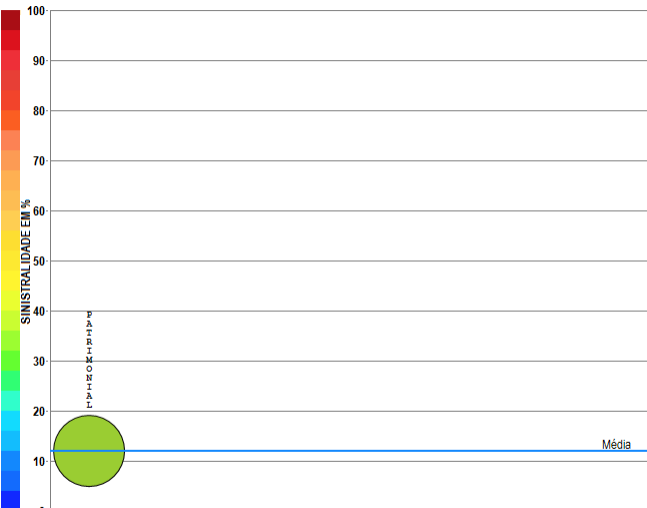
## RESUMO DE TENDÊNCIAS



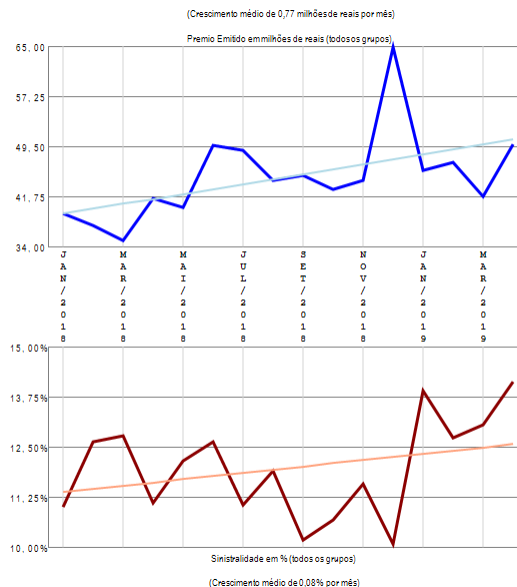
A empresa 05185-LIBERTY SEGUROS S.A. apresenta vários grupos de ramos com emissão de prêmio (9) no período de JAN/2018 a ABR/2019, quando a sinistralidade média da empresa foi de 55,87%. Em relação ao Prêmio Emitido, observou-se crescimento médio de 1,36 milhões de reais por mês, com correspondente crescimento médio de 0,35% por mês na Sinistralidade.

# Empresa 02062-LUIZASEG SEGUROS S.A.

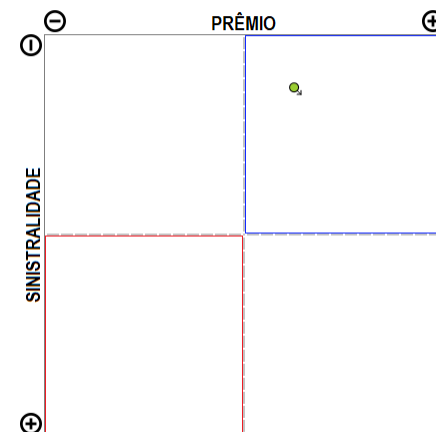
Análise entre JAN/2018 e ABR/2019 da relevância de grupos de ramos e sinistralidades na empresa:  
02062-LUIZASEG SEGUROS S.A.



Compilação a partir de dados públicos do Sistema de Estatísticas da SUSEP - A I4PRO Informática Ltda não se responsabiliza por incorreções da fonte.




## RESUMO DE TENDÊNCIAS



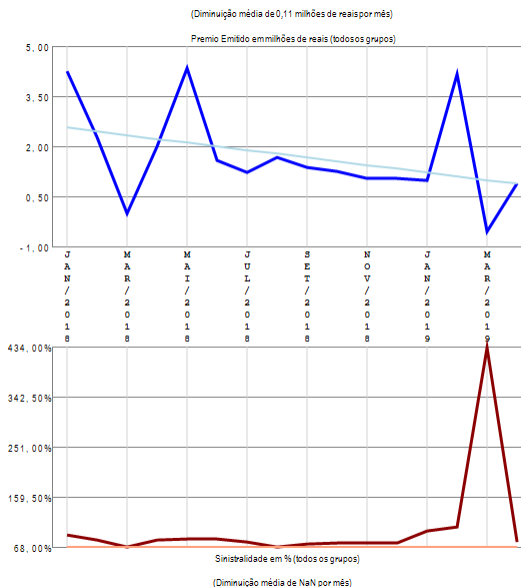
A empresa 02062-LUIZASEG SEGUROS S.A. apresenta apenas um grupo de ramos com emissão de prêmio no período de JAN/2018 a ABR/2019, quando a sinistralidade média da empresa foi de 12,00%. Em relação ao Prêmio Emitido, observou-se crescimento médio de 0,77 milhões de reais por mês, com correspondente crescimento médio de 0,08% por mês na Sinistralidade.

# Empresa 03298-MAPFRE PREVIDENCIA S.A.

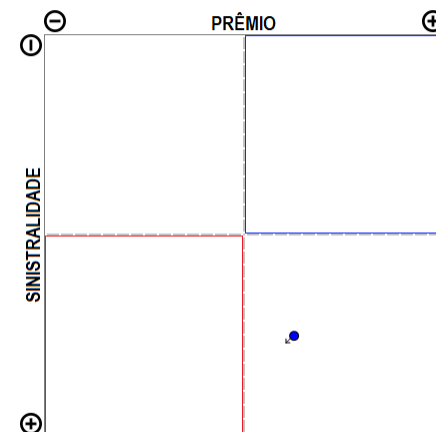
Análise entre JAN/2018 e ABR/2019 da relevância de grupos de ramos e sinistralidades na empresa:  
03298-MAPFRE PREVIDENCIA S.A.



Compilação a partir de dados públicos do Sistema de Estatísticas da SUSEP - A I4PRO Informática Ltda não se responsabiliza por incorreções da fonte.



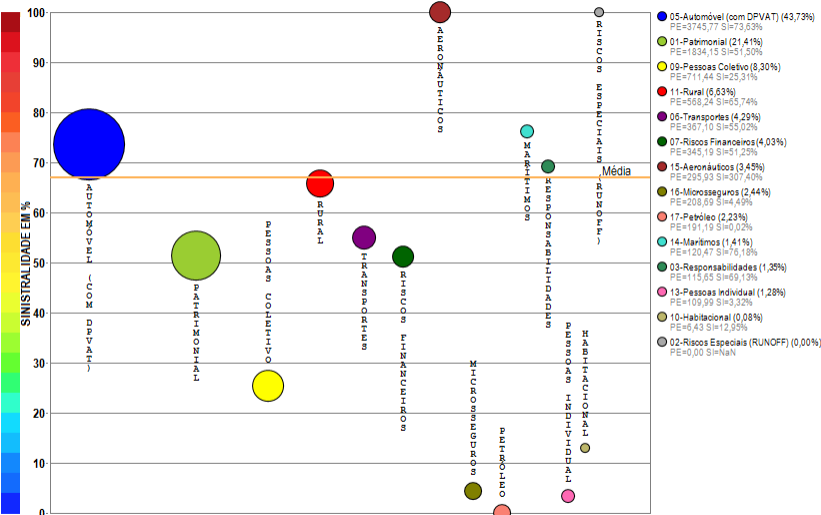
## RESUMO DE TENDÊNCIAS



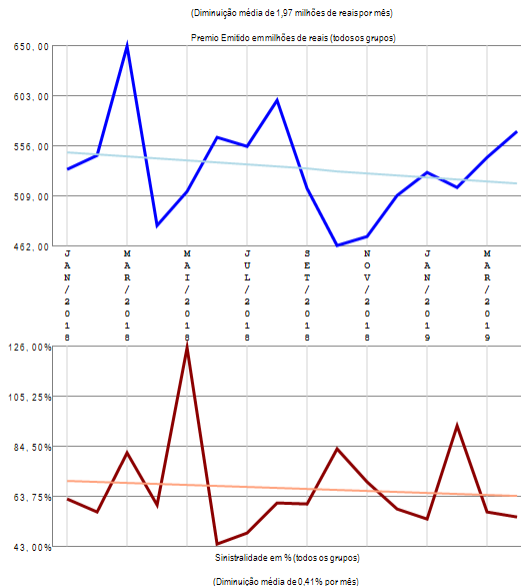
A empresa 03298-MAPFRE PREVIDENCIA S.A. apresenta apenas um grupo de ramos com emissão de prêmio no período de JAN/2018 a ABR/2019, quando a sinistralidade média da empresa foi de 82,59%. Em relação ao Prêmio Emitido, observou-se diminuição média de 0,11 milhões de reais por mês, com correspondente diminuição média de nan por mês na Sinistralidade.

# Empresa 06238-MAPFRE SEGUROS GERAIS S.A.

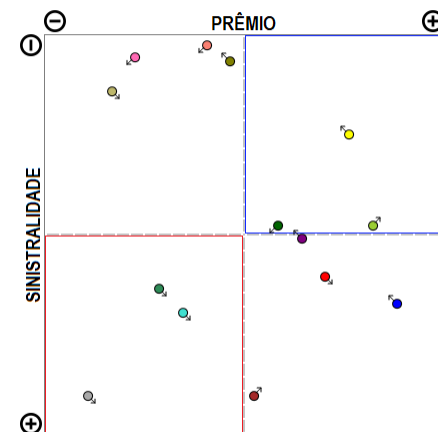
Análise entre JAN/2018 e ABR/2019 da relevância de grupos de ramos e sinistralidades na empresa:  
06238-MAPFRE SEGUROS GERAIS S.A.



Compilação a partir de dados públicos do Sistema de Estatísticas da SUSEP - A I4PRO Informática Ltda não se responsabiliza por incorreções da fonte.



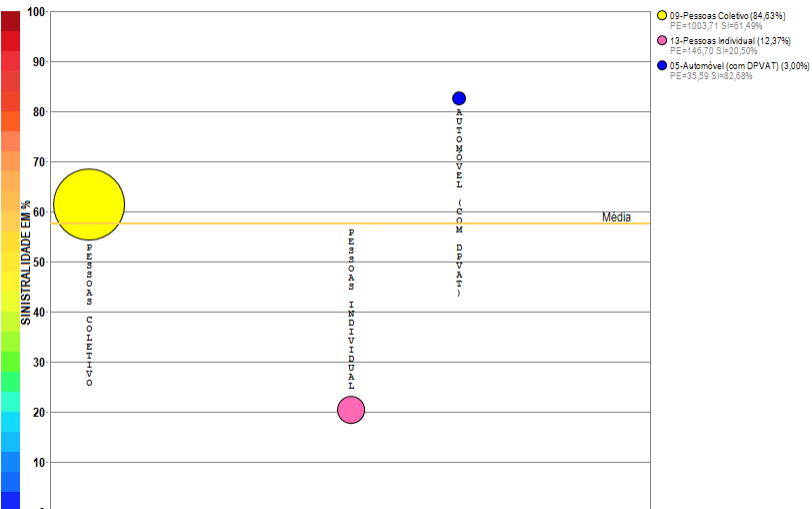
## RESUMO DE TENDÊNCIAS



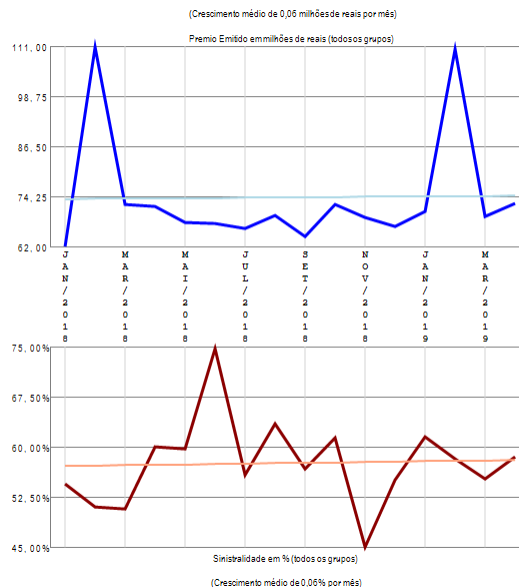
A empresa 06238-MAPFRE SEGUROS GERAIS S.A. apresenta vários grupos de ramos com emissão de prêmio (14) no período de JAN/2018 a ABR/2019, quando a sinistralidade média da empresa foi de 67,07%. Em relação ao Prêmio Emitido, observou-se diminuição média de 1,97 milhões de reais por mês, com correspondente diminuição média de 0,41% por mês na Sinistralidade.

# Empresa 05665-MAPFRE VIDA S.A.

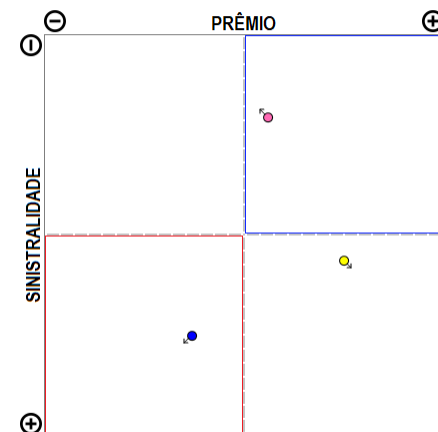
Análise entre JAN/2018 e ABR/2019 da relevância de grupos de ramos e sinistralidades na empresa:  
05665-MAPFRE VIDA S.A.



Compilação a partir de dados públicos do Sistema de Estatísticas da SUSEP - A I4PRO Informática Ltda não se responsabiliza por incorreções da fonte.




## RESUMO DE TENDÊNCIAS



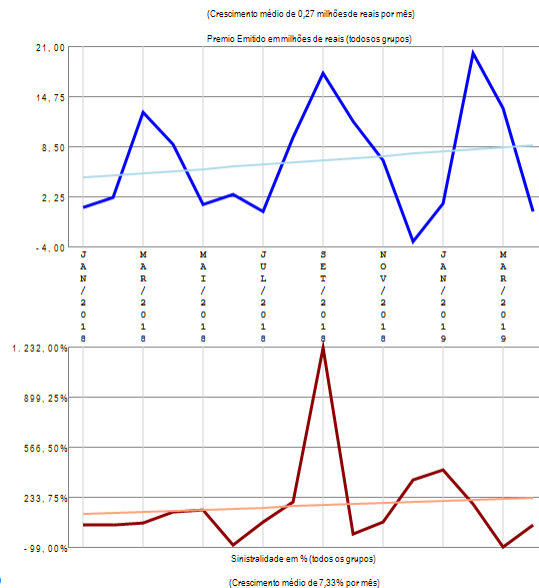
A empresa 05665-MAPFRE VIDA S.A. apresenta poucos grupos de ramos com emissão de prêmio (3) no período de JAN/2018 a ABR/2019, quando a sinistralidade média da empresa foi de 57,68%. Em relação ao Prêmio Emitido, observou-se crescimento médio de 0,06 milhões de reais por mês, com correspondente crescimento médio de 0,06% por mês na Sinistralidade.

# Empresa 04782-MARKEL SEGURADORA DO BRASIL S.A.

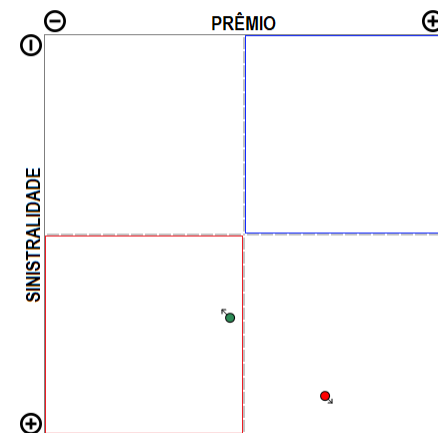
Análise entre JAN/2018 e ABR/2019 da relevância de grupos de ramos e sinistralidades na empresa: 04782-MARKEL SEGURADORA DO BRASIL S.A.



Compilação a partir de dados públicos do Sistema de Estatísticas da SUSEP - A I4PRO Informática Ltda não se responsabiliza por incorreções da fonte.



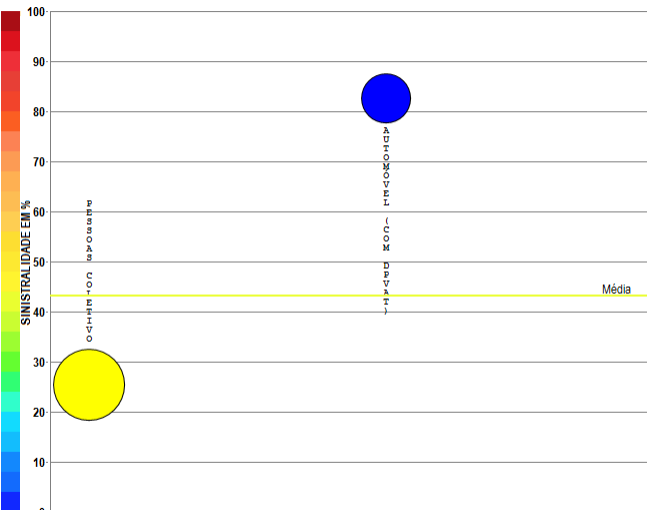
## RESUMO DE TENDÊNCIAS



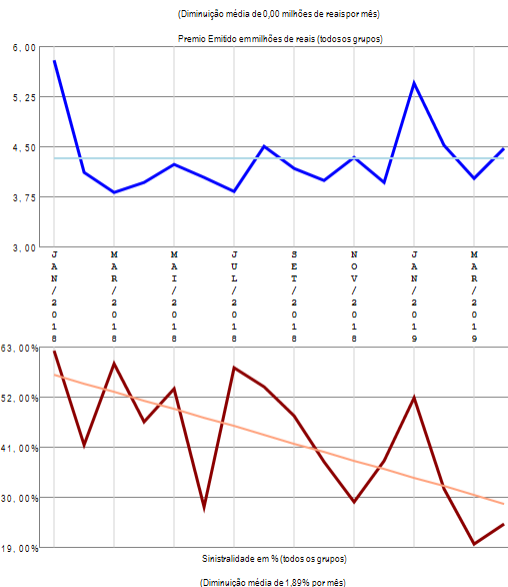
A empresa 04782-MARKEL SEGURADORA DO BRASIL S.A. apresenta poucos grupos de ramos com emissão de prêmio (2) no período de JAN/2018 a ABR/2019, quando a sinistralidade média da empresa foi superior a 100%. Em relação ao Prêmio Emitido, observou-se crescimento médio de 0,27 milhões de reais por mês, com correspondente crescimento médio de 7,33% por mês na Sinistralidade.

# Empresa 06084-MBM SEGURADORA S.A.

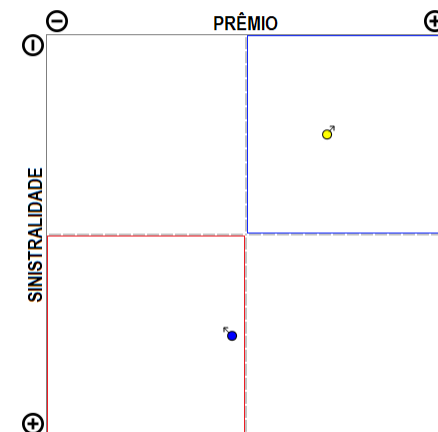
Análise entre JAN/2018 e ABR/2019 da relevância de grupos de ramos e sinistralidades na empresa:  
06084-MBM SEGURADORA S.A.



Compilação a partir de dados públicos do Sistema de Estatísticas da SUSEP - A I4PRO Informática Ltda não se responsabiliza por incorreções da fonte.



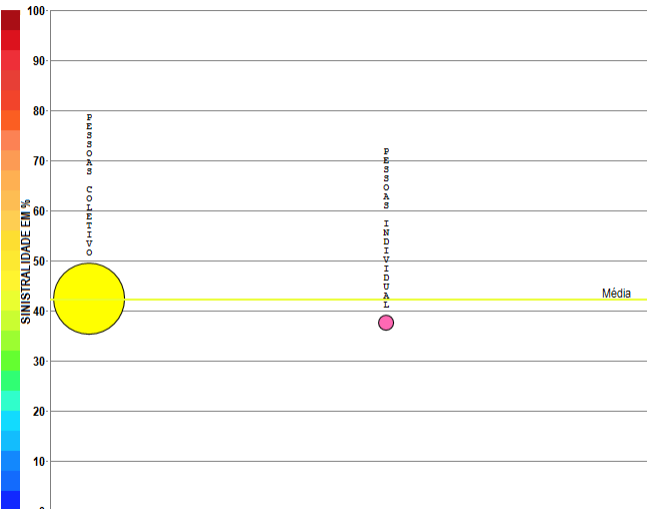
## RESUMO DE TENDÊNCIAS



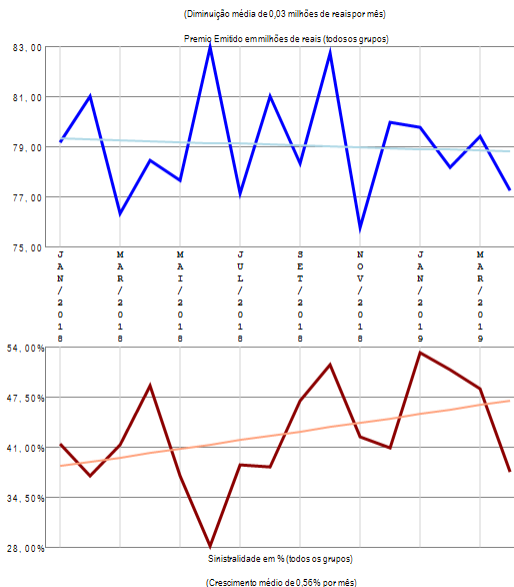
A empresa 06084-MBM SEGURADORA S.A. apresenta poucos grupos de ramos com emissão de prêmio (2) no período de JAN/2018 a ABR/2019, quando a sinistralidade média da empresa foi de 43,27%. Em relação ao Prêmio Emitido, observou-se diminuição média de 0,00 milhões de reais por mês, com correspondente diminuição média de 1,89% por mês na Sinistralidade.

# Empresa 06351-METROPOLITAN LIFE SEGUROS E PREVIDENCIA

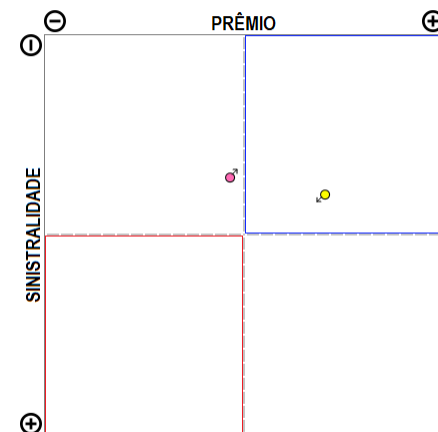
Análise entre JAN/2018 e ABR/2019 da relevância de grupos de ramos e sinistralidades na empresa:  
06351-METROPOLITAN LIFE SEGUROS E PREVIDENCIA



Compilação a partir de dados públicos do Sistema de Estatísticas da SUSEP - A I4PRO Informática Ltda não se responsabiliza por incorreções da fonte.



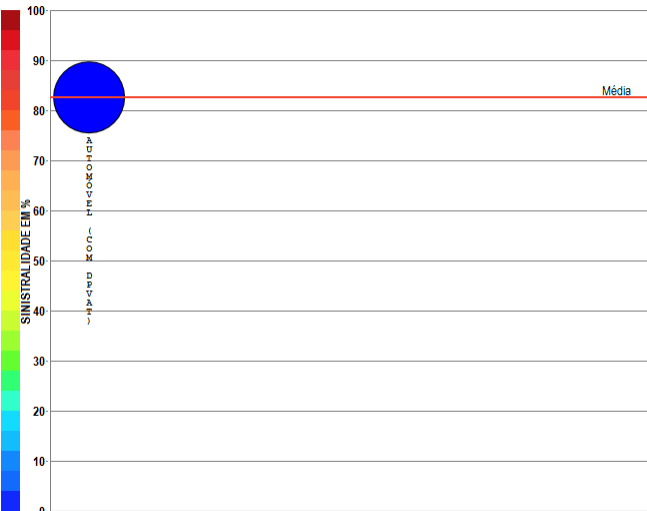
## RESUMO DE TENDÊNCIAS



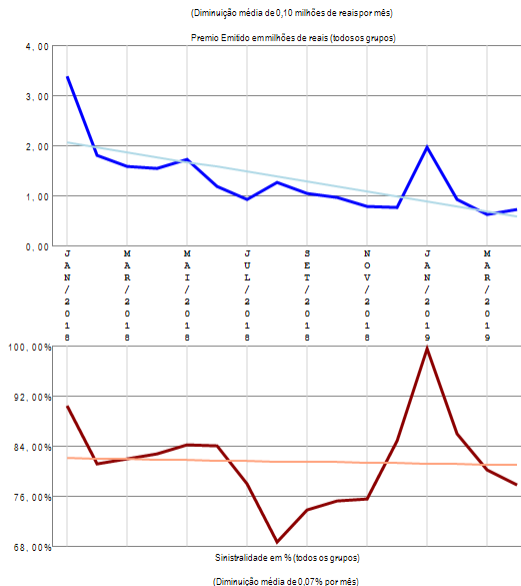
A empresa 06351-METROPOLITAN LIFE SEGUROS E PREVIDENCIA apresenta poucos grupos de ramos com emissão de prêmio (2) no período de JAN/2018 a ABR/2019, quando a sinistralidade média da empresa foi de 42,20%. Em relação ao Prêmio Emitido, observou-se diminuição média de 0,03 milhões de reais por mês, com correspondente crescimento médio de 0,56% por mês na Sinistralidade.

# Empresa 03417-MG SEGUROS, VIDA E PREVIDENCIA S.A.

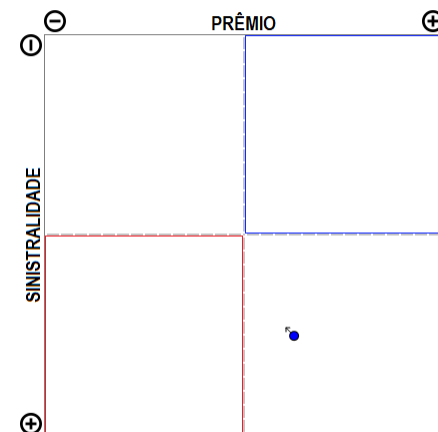
Análise entre JAN/2018 e ABR/2019 da relevância de grupos de ramos e sinistralidades na empresa:  
03417-MG SEGUROS, VIDA E PREVIDENCIA S.A.



Compilação a partir de dados públicos do Sistema de Estatísticas da SUSEP - A I4PRO Informática Ltda não se responsabiliza por incorreções da fonte.



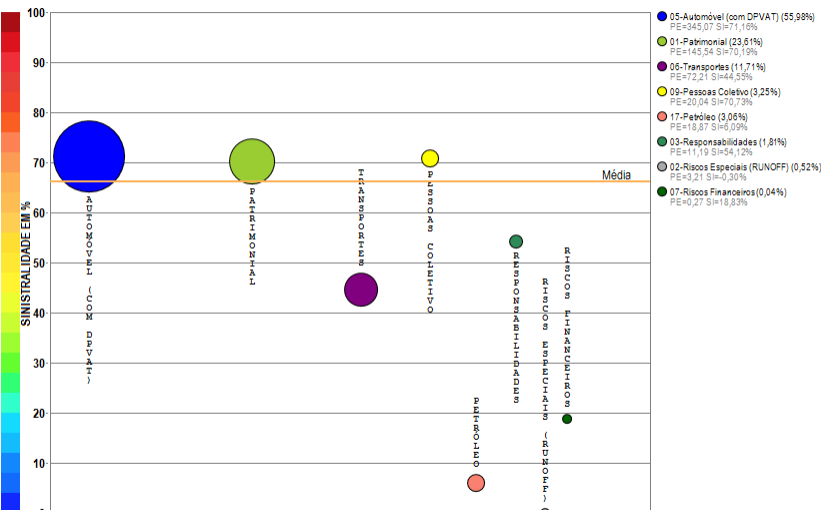
## RESUMO DE TENDÊNCIAS



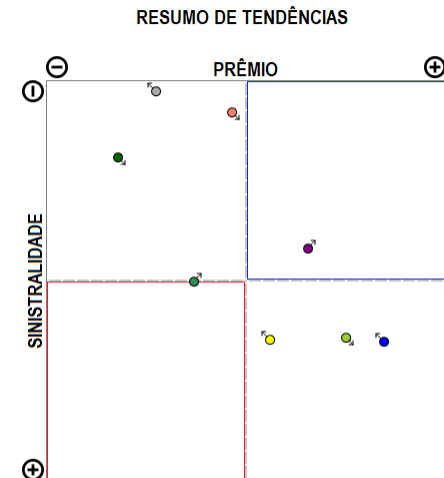
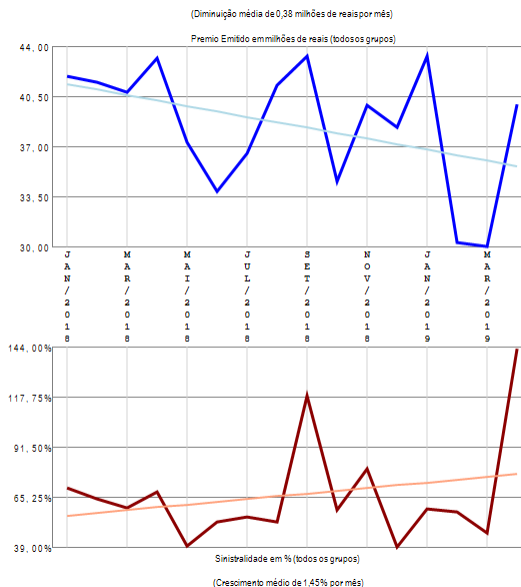
A empresa 03417-MG SEGUROS, VIDA E PREVIDENCIA S.A. apresenta apenas um grupo de ramos com emissão de prêmio no período de JAN/2018 a ABR/2019, quando a sinistralidade média da empresa foi de 82,64%. Em relação ao Prêmio Emitido, observou-se diminuição média de 0,10 milhões de reais por mês, com correspondente diminuição média de 0,07% por mês na Sinistralidade.

# Empresa 06602-MITSUI SUMITOMO SEGUROS S.A.

Análise entre JAN/2018 e ABR/2019 da relevância de grupos de ramos e sinistralidades na empresa:  
06602-MITSUI SUMITOMO SEGUROS S.A.



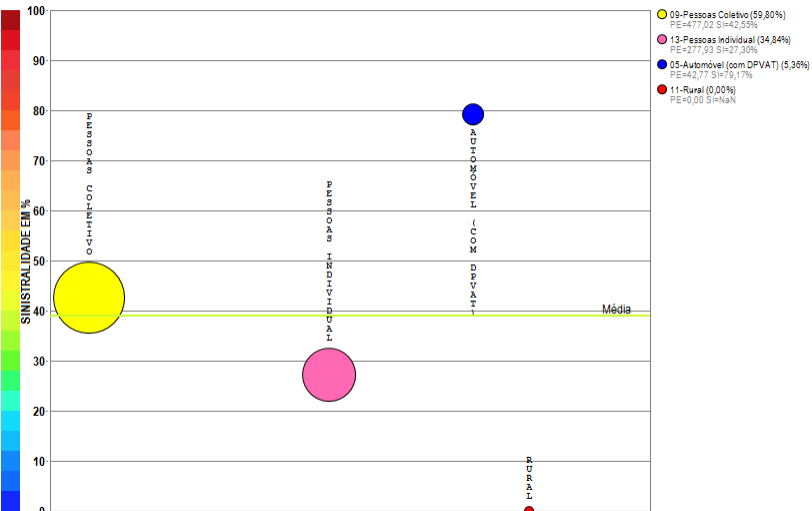
Compilação a partir de dados públicos do Sistema de Estatísticas da SUSEP - A I4PRO Informática Ltda não se responsabiliza por incorreções da fonte.



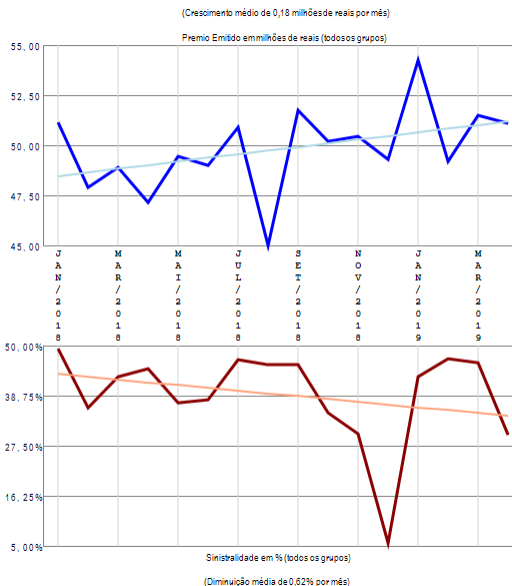
A empresa 06602-MITSUI SUMITOMO SEGUROS S.A. apresenta vários grupos de ramos com emissão de prêmio (8) no período de JAN/2018 a ABR/2019, quando a sinistralidade média da empresa foi de 66,10%. Em relação ao Prêmio Emitido, observou-se diminuição média de 0,38 milhões de reais por mês, com correspondente crescimento médio de 1,45% por mês na Sinistralidade.

# Empresa 02101-MONGERAL AEGON SEGUROS E PREVIDENCIA S. A.

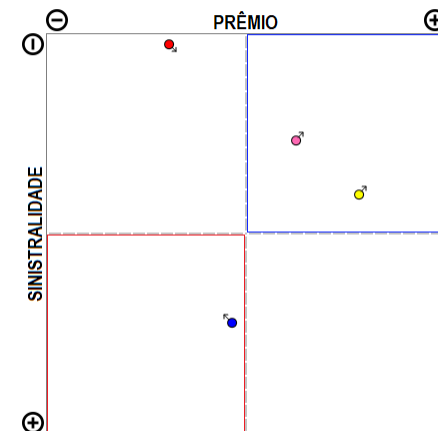
Análise entre JAN/2018 e ABR/2019 da relevância de grupos de ramos e sinistralidades na empresa: 02101-MONGERAL AEGON SEGUROS E PREVIDENCIA S. A.



Compilação a partir de dados públicos do Sistema de Estatísticas da SUSEP - A I4PRO Informática Ltda não se responsabiliza por incorreções da fonte.



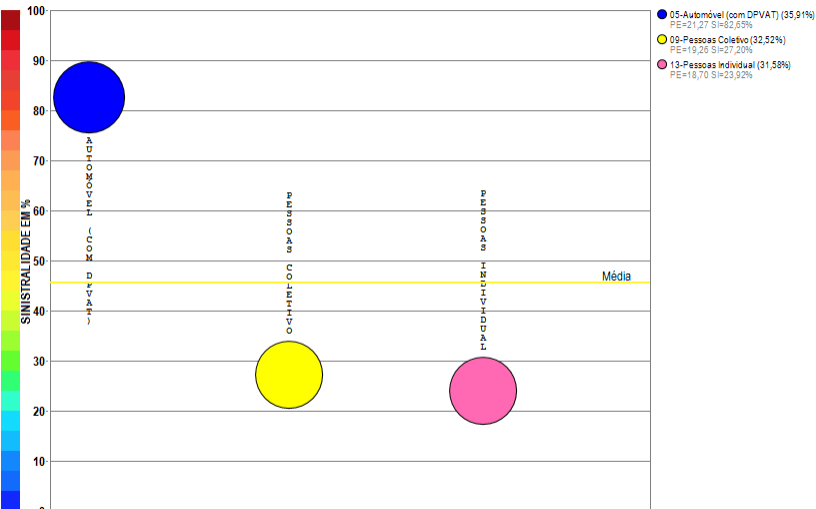
## RESUMO DE TENDÊNCIAS



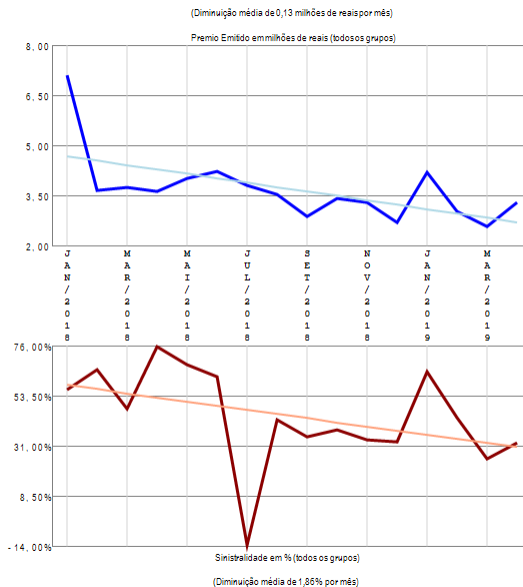
A empresa 02101-MONGERAL AEGON SEGUROS E PREVIDENCIA S. A. apresenta poucos grupos de ramos com emissão de prêmio (4) no período de JAN/2018 a ABR/2019, quando a sinistralidade média da empresa foi de 39,06%. Em relação ao Prêmio Emitido, observou-se crescimento médio de 0,18 milhões de reais por mês, com correspondente diminuição média de 0,62% por mês na Sinistralidade.

# Empresa 02542-OMINT SEGUROS S.A.

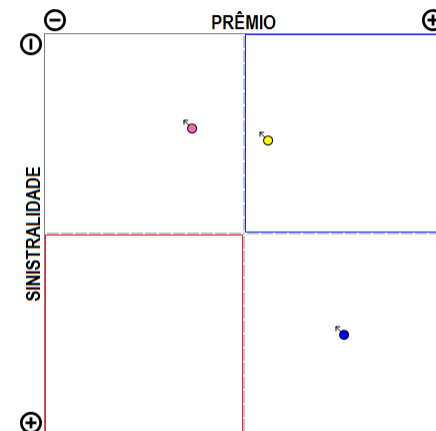
Análise entre JAN/2018 e ABR/2019 da relevância de grupos de ramos e sinistralidades na empresa:  
02542-OMINT SEGUROS S.A.



Compilação a partir de dados públicos do Sistema de Estatísticas da SUSEP - A I4PRO Informática Ltda não se responsabiliza por incorreções da fonte.



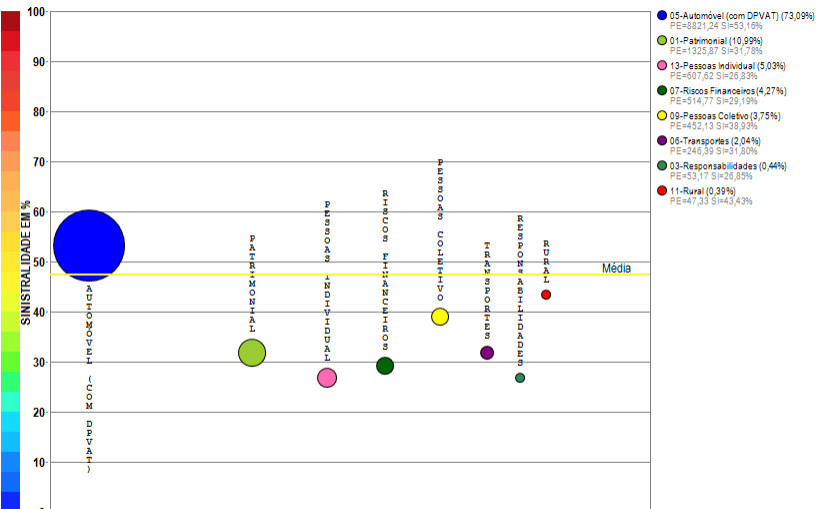
## RESUMO DE TENDÊNCIAS



A empresa 02542-OMINT SEGUROS S.A. apresenta poucos grupos de ramos com emissão de prêmio (3) no período de JAN/2018 a ABR/2019, quando a sinistralidade média da empresa foi de 45,56%. Em relação ao Prêmio Emitido, observou-se diminuição média de 0,13 milhões de reais por mês, com correspondente diminuição média de 1,86% por mês na Sinistralidade.

# Empresa 05886-PORTO SEGURO CIA DE SEGUROS GERAIS

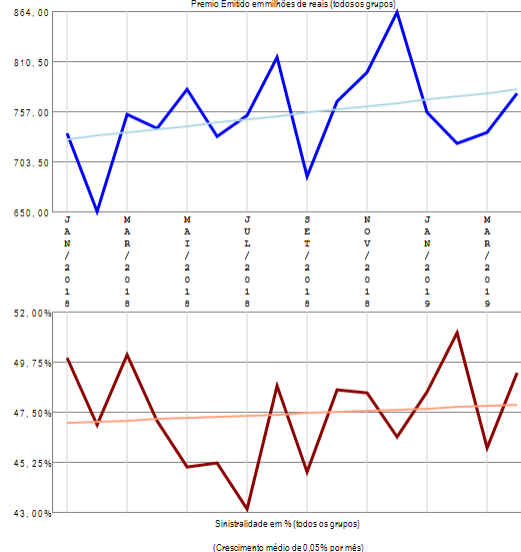
Análise entre JAN/2018 e ABR/2019 da relevância de grupos de ramos e sinistralidades na empresa:  
05886-PORTO SEGURO CIA DE SEGUROS GERAIS



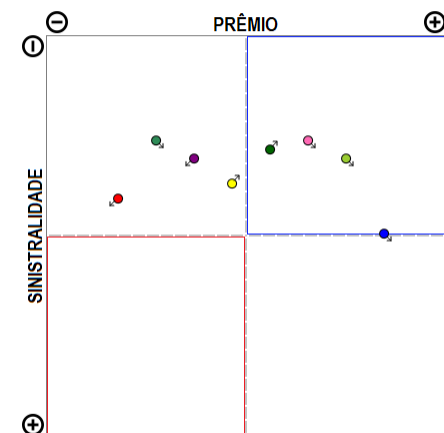
Compilação a partir de dados públicos do Sistema de Estatísticas da SUSEP - A I4PRO Informática Ltda não se responsabiliza por incorreções da fonte.



(Crescimento médio de 3,52 milhões de reais por mês)



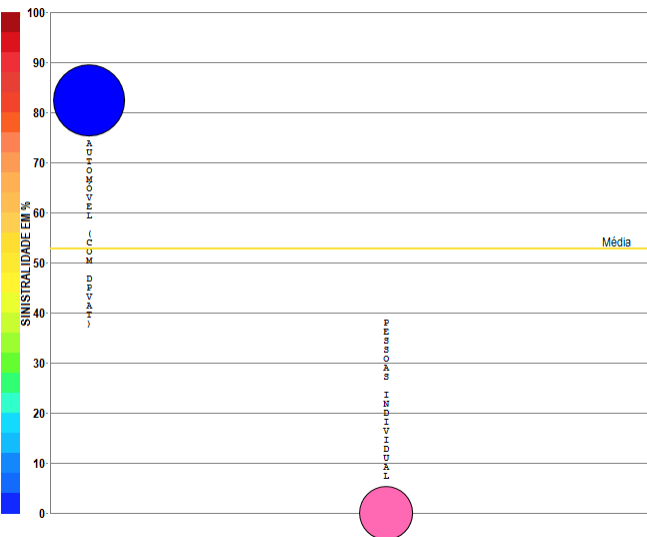
## RESUMO DE TENDÊNCIAS



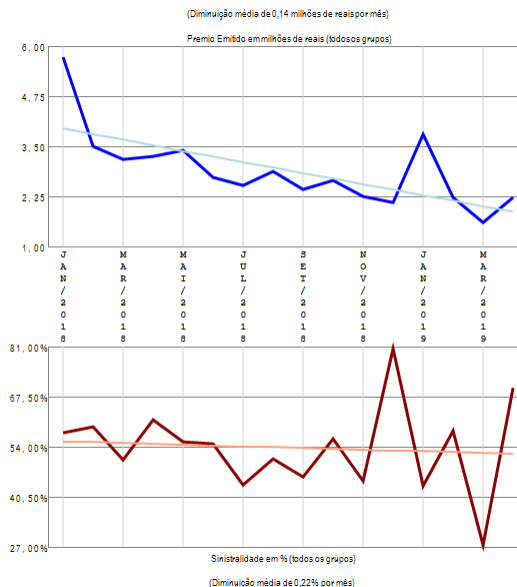
A empresa 05886-PORTO SEGURO CIA DE SEGUROS GERAIS apresenta vários grupos de ramos com emissão de prêmio (8) no período de JAN/2018 a ABR/2019, quando a sinistralidade média da empresa foi de 47,42%. Em relação ao Prêmio Emitido, observou-se crescimento médio de 3,52 milhões de reais por mês, com correspondente crescimento médio de 0,05% por mês na Sinistralidade.

# Empresa 06033-PORTO SEGURO VIDA E PREVIDENCIA S/A.

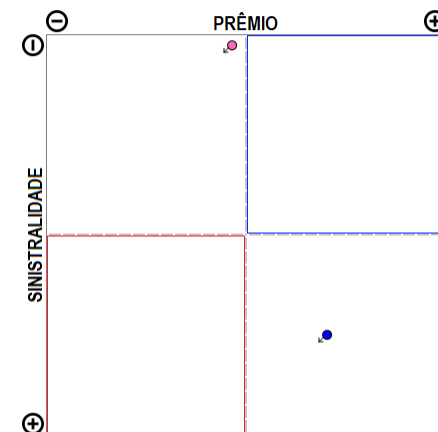
Análise entre JAN/2018 e ABR/2019 da relevância de grupos de ramos e sinistralidades na empresa:  
06033-PORTO SEGURO VIDA E PREVIDENCIA S/A.



Compilação a partir de dados públicos do Sistema de Estatísticas da SUSEP - A I4PRO Informática Ltda não se responsabiliza por incorreções da fonte.



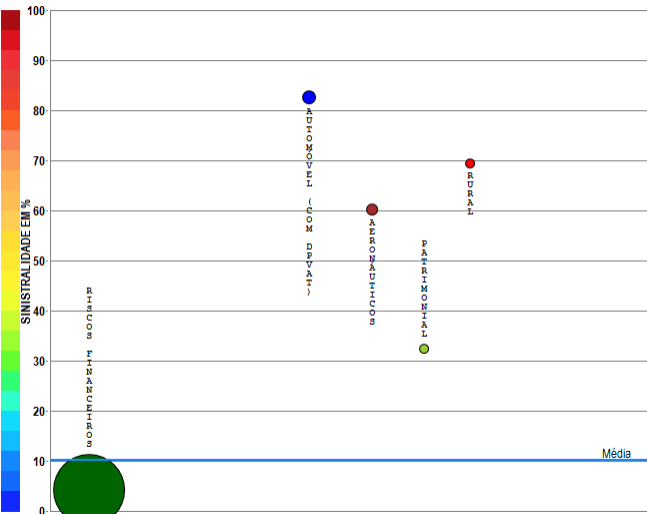
## RESUMO DE TENDÊNCIAS



A empresa 06033-PORTO SEGURO VIDA E PREVIDENCIA S/A. apresenta poucos grupos de ramos com emissão de prêmio (2) no período de JAN/2018 a ABR/2019, quando a sinistralidade média da empresa foi de 52,71%. Em relação ao Prêmio Emitido, observou-se diminuição média de 0,14 milhões de reais por mês, com correspondente diminuição média de 0,22% por mês na Sinistralidade.

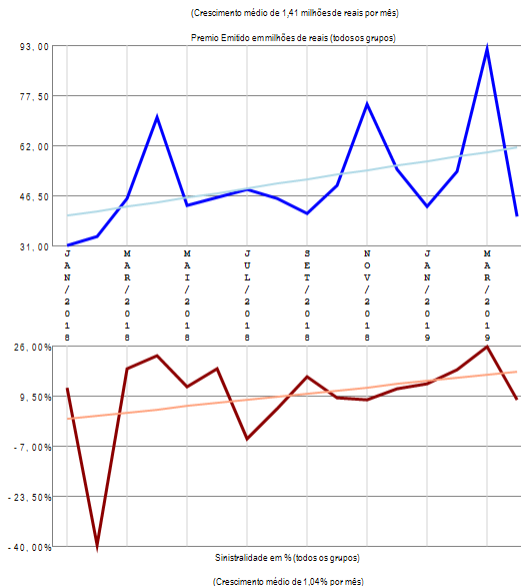
# Empresa 03069-POTTENCIAL SEGURADORA S.A.

Análise entre JAN/2018 e ABR/2019 da relevância de grupos de ramos e sinistralidades na empresa:  
03069-POTTENCIAL SEGURADORA S.A.

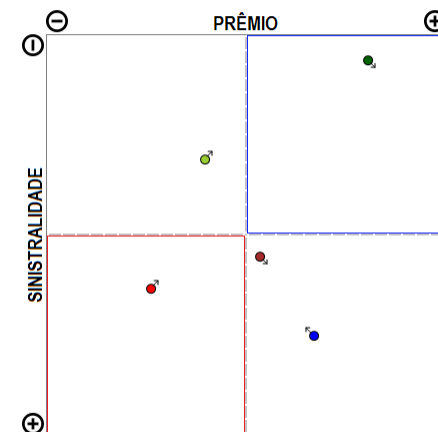


- 07-Riscos Financeiros (11,83%)  
PE=748,24 SI=4,30%
- 05-Automóvel (com DPVAT) (83,25%)  
PE=20,52 SI=82,24%
- 15-Aeronáuticos (2,10%)  
PE=17,12 SI=60,10%
- 01-Fabril (1,42%)  
PE=11,55 SI=32,46%
- 11-Rural (1,29%)  
PE=11,35 SI=49,34%

Compilação a partir de dados públicos do Sistema de Estatísticas da SUSEP - A I4PRO Informática Ltda não se responsabiliza por incorreções da fonte.




## RESUMO DE TENDÊNCIAS



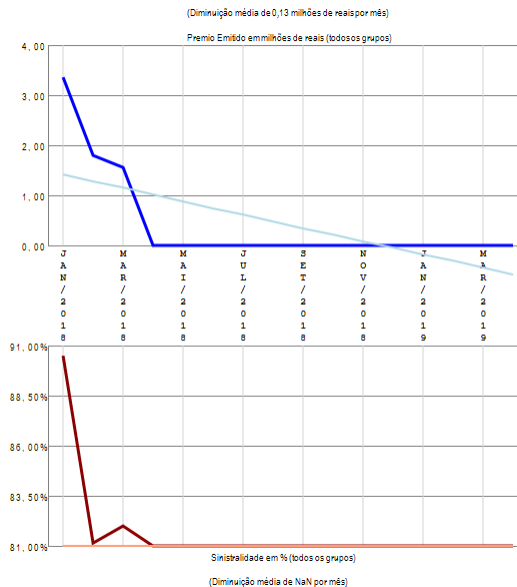
A empresa 03069-POTTENCIAL SEGURADORA S.A. apresenta poucos grupos de ramos com emissão de prêmio (5) no período de JAN/2018 a ABR/2019, quando a sinistralidade média da empresa foi de 10,28%. Em relação ao Prêmio Emitido, observou-se crescimento médio de 1,41 milhões de reais por mês, com correspondente crescimento médio de 1,04% por mês na Sinistralidade.

# Empresa 05401-PQ SEGUROS S.A.

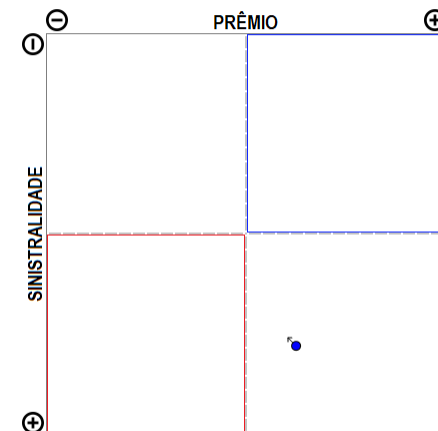
Análise entre JAN/2018 e ABR/2019 da relevância de grupos de ramos e sinistralidades na empresa:  
05401-PQ SEGUROS S.A.



Compilação a partir de dados públicos do Sistema de Estatísticas da SUSEP - A I4PRO Informática Ltda não se responsabiliza por incorreções da fonte.



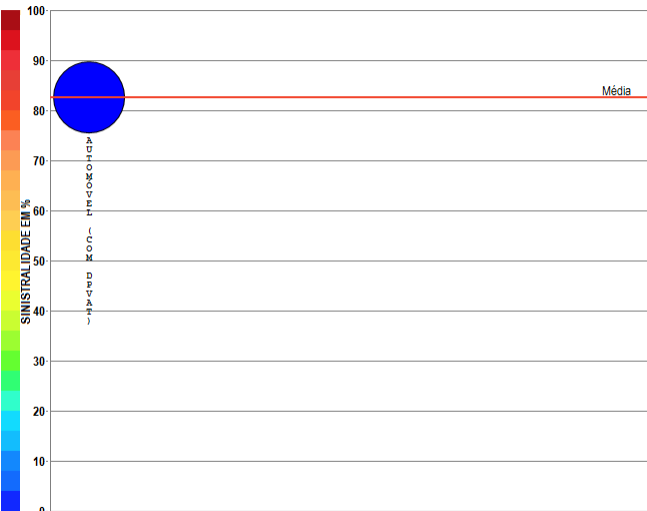
## RESUMO DE TENDÊNCIAS



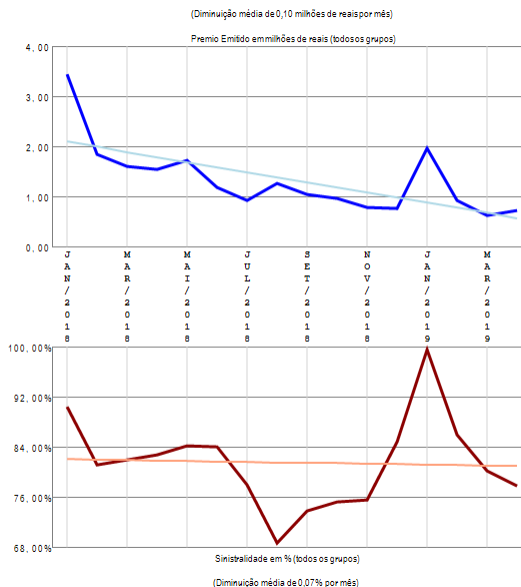
A empresa 05401-PQ SEGUROS S.A. apresenta apenas um grupo de ramos com emissão de prêmio no período de JAN/2018 a ABR/2019, quando a sinistralidade média da empresa foi de 85,79%. Em relação ao Prêmio Emitido, observou-se diminuição média de 0,13 milhões de reais por mês, com correspondente diminuição média de nan por mês na Sinistralidade.

# Empresa 03794-PREVIMAX PREVIDENCIA PRIVADA E SEGURADORA S.A.

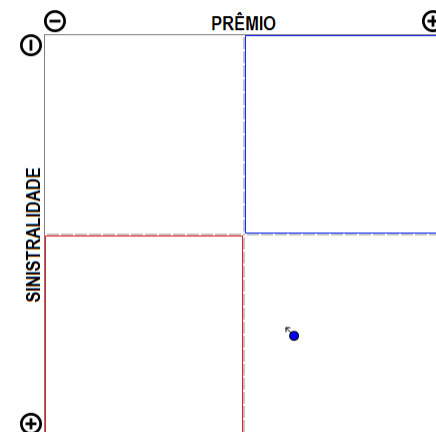
Análise entre JAN/2018 e ABR/2019 da relevância de grupos de ramos e sinistralidades na empresa:  
03794-PREVIMAX PREVIDENCIA PRIVADA E SEGURADORA S.A.



Compilação a partir de dados públicos do Sistema de Estatísticas da SUSEP - A I4PRO Informática Ltda não se responsabiliza por incorreções da fonte.



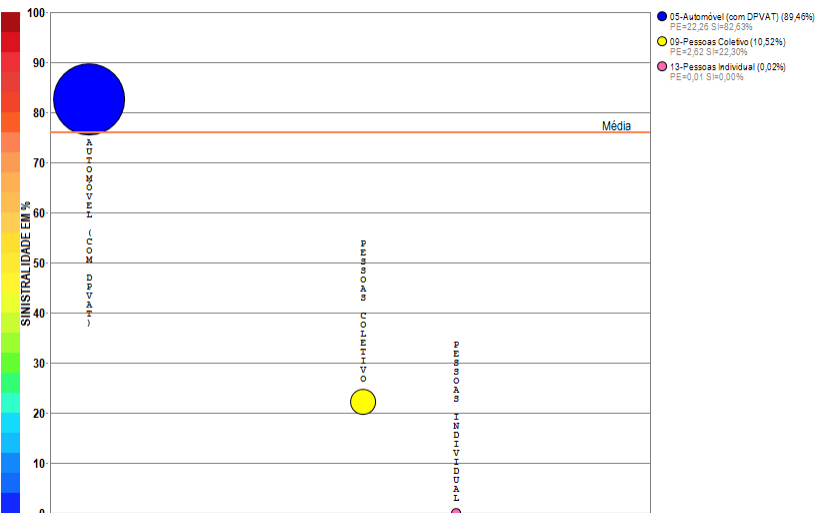
## RESUMO DE TENDÊNCIAS



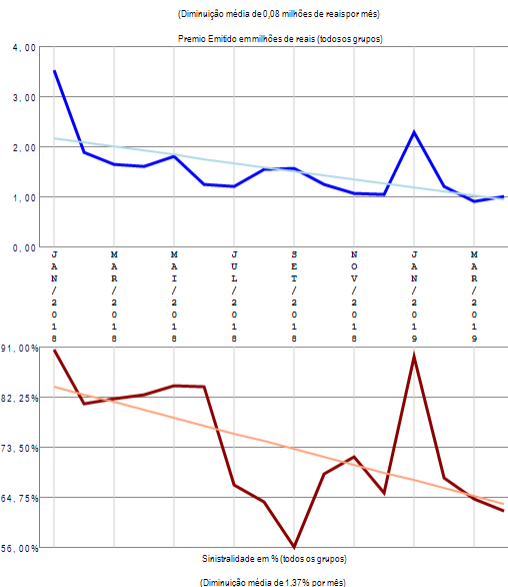
A empresa 03794-PREVIMAX PREVIDENCIA PRIVADA E SEGURADORA S.A. apresenta apenas um grupo de ramos com emissão de prêmio no período de JAN/2018 a ABR/2019, quando a sinistralidade média da empresa foi de 82,66%. Em relação ao Prêmio Emitido, observou-se diminuição média de 0,10 milhões de reais por mês, com correspondente diminuição média de 0,07% por mês na Sinistralidade.

# Empresa 03140-PREVIMIL VIDA E PREVIDENCIA S.A.

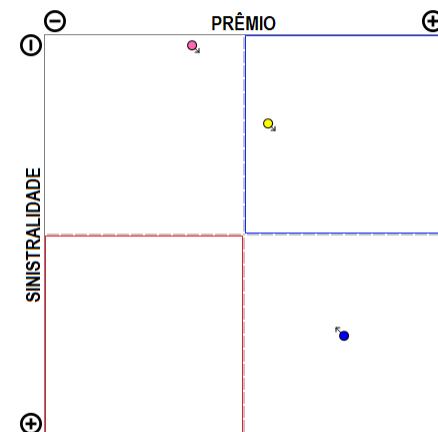
Análise entre JAN/2018 e ABR/2019 da relevância de grupos de ramos e sinistralidades na empresa:  
03140-PREVIMIL VIDA E PREVIDENCIA S.A.



Compilação a partir de dados públicos do Sistema de Estatísticas da SUSEP - A I4PRO Informática Ltda não se responsabiliza por incorreções da fonte.



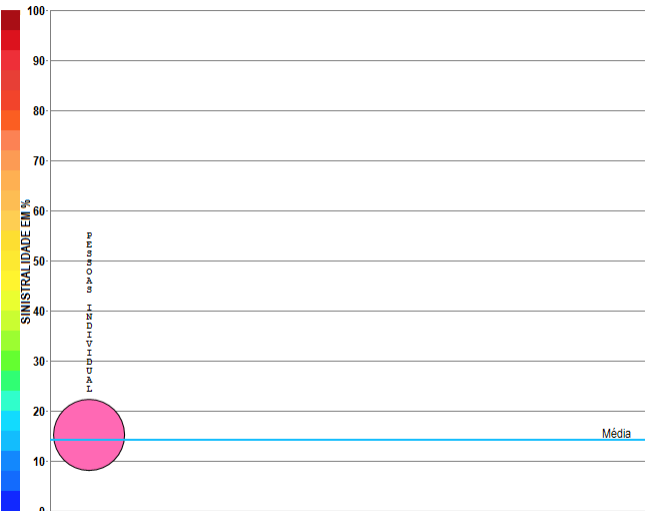
## RESUMO DE TENDÊNCIAS



A empresa 03140-PREVIMIL VIDA E PREVIDENCIA S.A. apresenta poucos grupos de ramos com emissão de prêmio (3) no período de JAN/2018 a ABR/2019, quando a sinistralidade média da empresa foi de 76,04%. Em relação ao Prêmio Emitido, observou-se diminuição média de 0,08 milhões de reais por mês, com correspondente diminuição média de 1,37% por mês na Sinistralidade.

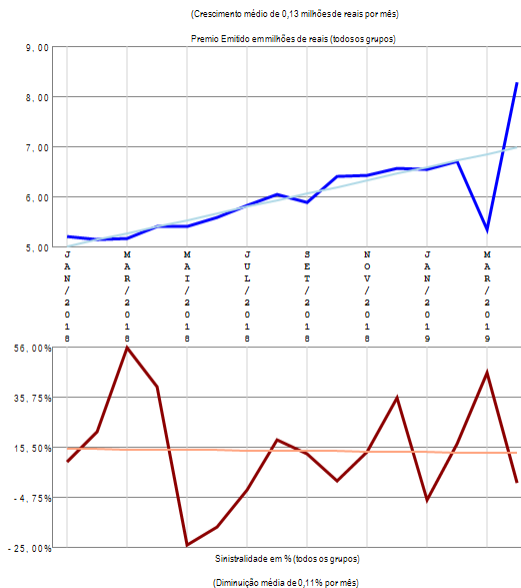
# Empresa 05282-PRUDENTIAL DO BRASIL SEGUROS DE VIDA S.A.

Análise entre JAN/2018 e ABR/2019 da relevância de grupos de ramos e sinistralidades na empresa:  
05282-PRUDENTIAL DO BRASIL SEGUROS DE VIDA S.A.

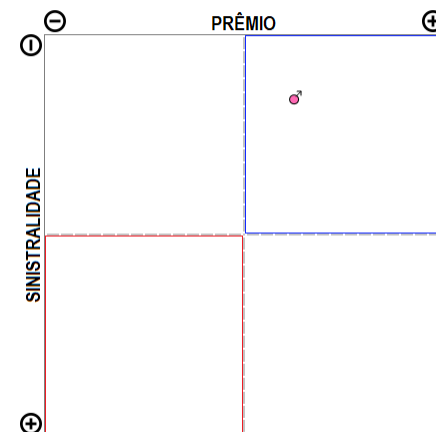


● 13-Pessoas Individual (100,00%)  
PE=99,02 SH=15,12%

Compilação a partir de dados públicos do Sistema de Estatísticas da SUSEP - A I4PRO Informática Ltda não se responsabiliza por incorreções da fonte.



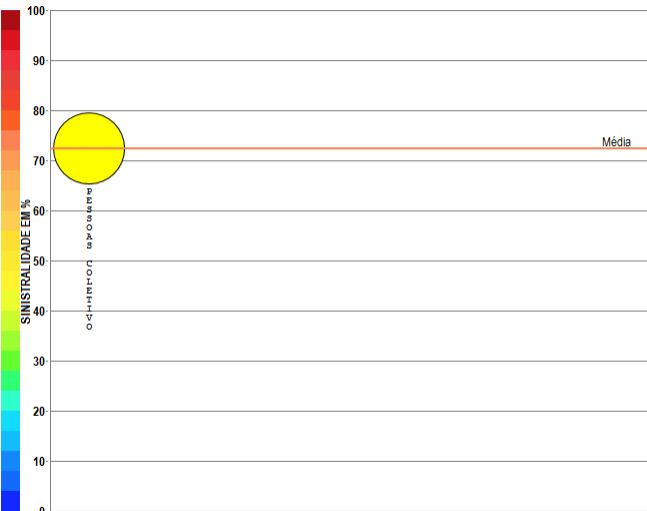
## RESUMO DE TENDÊNCIAS



A empresa 05282-PRUDENTIAL DO BRASIL SEGUROS DE VIDA S.A. apresenta apenas um grupo de ramos com emissão de prêmio no período de JAN/2018 a ABR/2019, quando a sinistralidade média da empresa foi de 14,26%. Em relação ao Prêmio Emitido, observou-se crescimento médio de 0,13 milhões de reais por mês, com correspondente diminuição média de 0,11% por mês na Sinistralidade.

# Empresa 04367-PRUDENTIAL DO BRASIL VIDA EM GRUPO S.A.

Análise entre JAN/2018 e ABR/2019 da relevância de grupos de ramos e sinistralidades na empresa: 04367-PRUDENTIAL DO BRASIL VIDA EM GRUPO S.A.

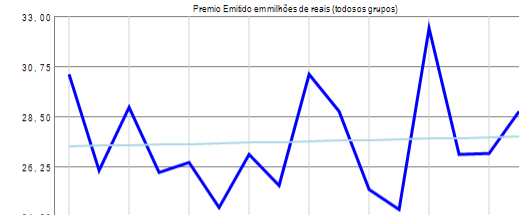


● 00-Pessoas Coletivo (100,00%)  
PE=438,15 SI=72,42%

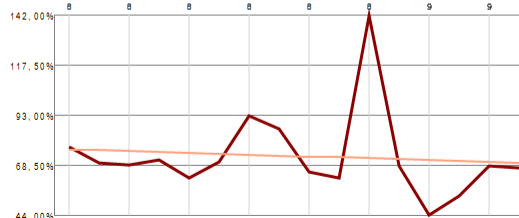
Compilação a partir de dados públicos do Sistema de Estatísticas da SUSEP - A I4PRO Informática Ltda não se responsabiliza por incorreções da fonte.



(Crescimento médio de 0,03 milhões de reais por mês)



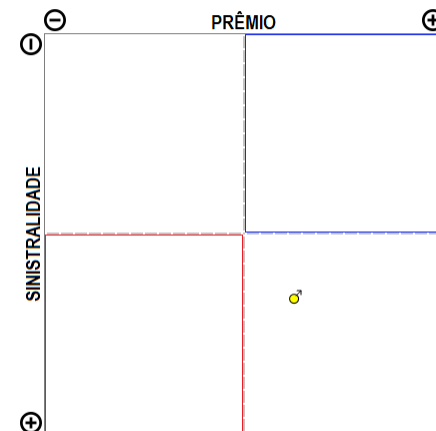
J	M	M	J	S	N	J	M
A	A	A	U	E	O	A	A
N	R	I	L	T	V	N	R
/	/	/	/	/	/	/	/
2	2	2	2	2	2	2	2
0	0	0	0	0	0	0	0
1	1	1	1	1	1	1	1
8	8	8	8	8	8	9	9



Sinistralidade em % (todos os grupos)

(Diminuição média de 0,43% por mês)

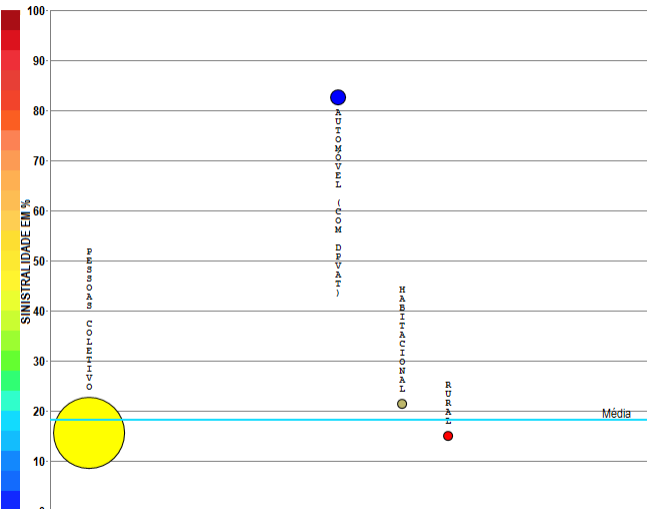
## RESUMO DE TENDÊNCIAS



A empresa 04367-PRUDENTIAL DO BRASIL VIDA EM GRUPO S.A. apresenta apenas um grupo de ramos com emissão de prêmio no período de JAN/2018 a ABR/2019, quando a sinistralidade média da empresa foi de 72,42%. Em relação ao Prêmio Emitido, observou-se crescimento médio de 0,03 milhões de reais por mês, com correspondente diminuição média de 0,43% por mês na Sinistralidade.

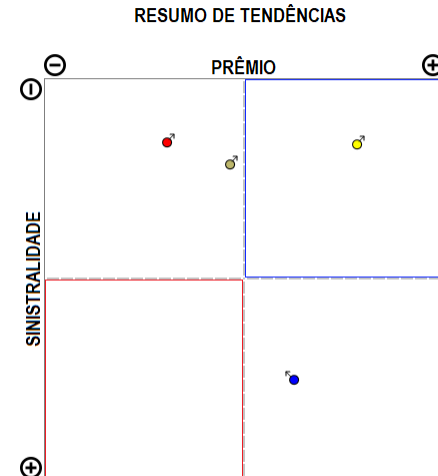
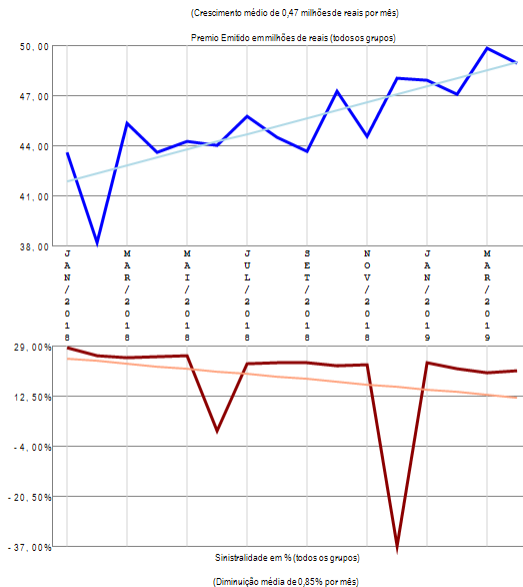
# Empresa 06301-RIO GRANDE SEGUROS E PREVIDÊNCIA S.A.

Análise entre JAN/2018 e ABR/2019 da relevância de grupos de ramos e sinistralidades na empresa:  
06301-RIO GRANDE SEGUROS E PREVIDÊNCIA S.A.



- 00-Pessoas Coletivo (95,20%)  
PE=691,94 SI=15,59%
- 05-Automóvel (com DPVAT) (3,82%)  
PE=27,79 SI=82,59%
- 10-Habitacional (0,53%)  
PE=3,83 SI=21,39%
- 11-Rural (0,46%)  
PE=3,34 SI=14,99%


Compilação a partir de dados públicos do Sistema de Estatísticas da SUSEP - A I4PRO Informática Ltda não se responsabiliza por incorreções da fonte.



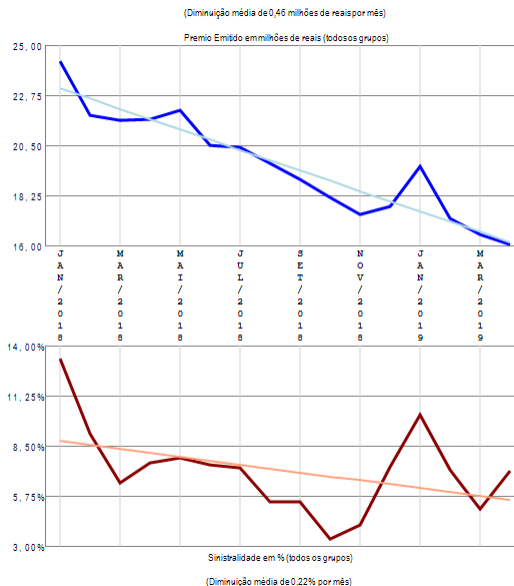
A empresa 06301-RIO GRANDE SEGUROS E PREVIDÊNCIA S.A. apresenta poucos grupos de ramos com emissão de prêmio (4) no período de JAN/2018 a ABR/2019, quando a sinistralidade média da empresa foi de 18,16%. Em relação ao Prêmio Emitido, observou-se crescimento médio de 0,47 milhões de reais por mês, com correspondente diminuição média de 0,85% por mês na Sinistralidade.

# Empresa 01007-SABEMI SEGURADORA S.A.

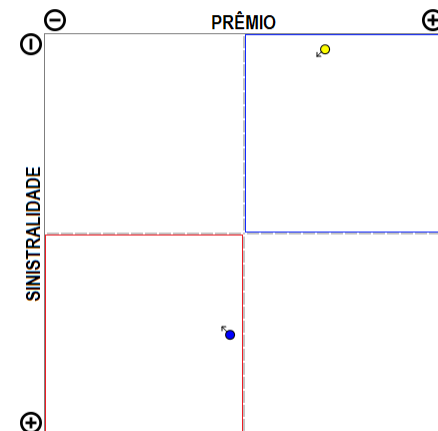
Análise entre JAN/2018 e ABR/2019 da relevância de grupos de ramos e sinistralidades na empresa:  
01007-SABEMI SEGURADORA S.A.



Compilação a partir de dados públicos do Sistema de Estatísticas da SUSEP - A I4PRO Informática Ltda não se responsabiliza por incorreções da fonte.



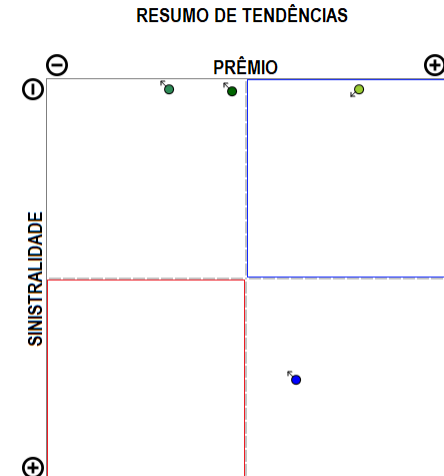
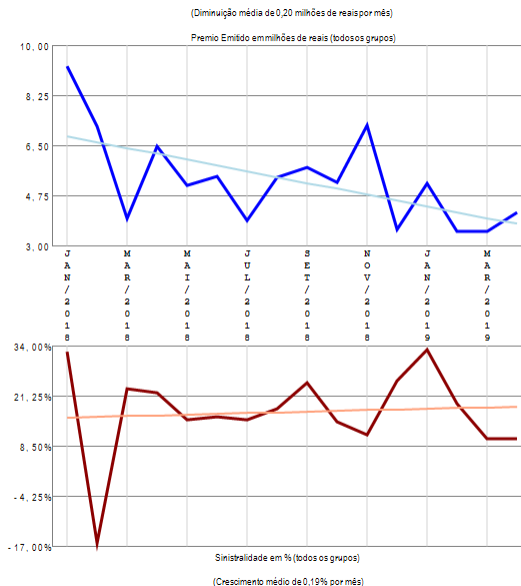
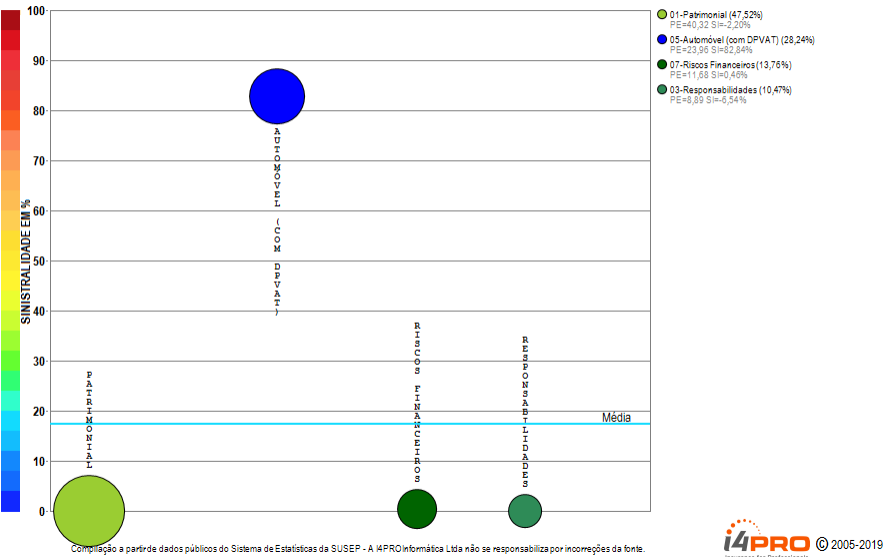
## RESUMO DE TENDÊNCIAS



A empresa 01007-SABEMI SEGURADORA S.A. apresenta poucos grupos de ramos com emissão de prêmio (2) no período de JAN/2018 a ABR/2019, quando a sinistralidade média da empresa foi de 7,33%. Em relação ao Prêmio Emitido, observou-se diminuição média de 0,46 milhões de reais por mês, com correspondente diminuição média de 0,22% por mês na Sinistralidade.

# Empresa 01627-SAFRA SEGUROS GERAIS S.A.

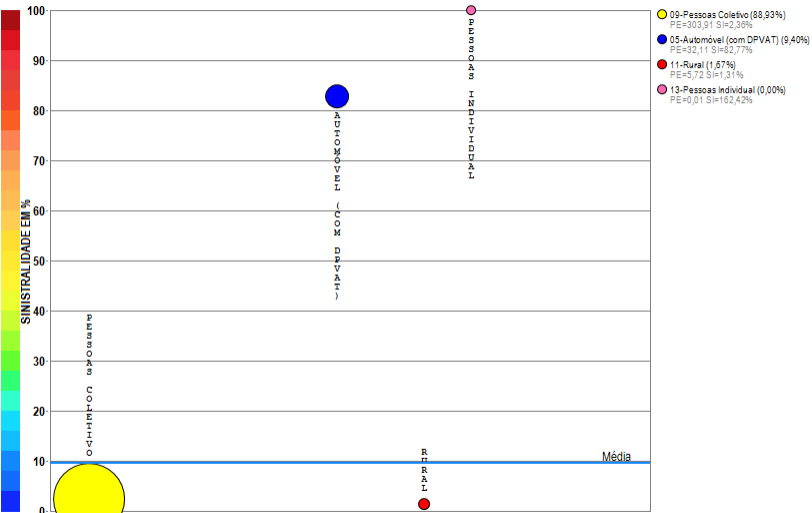
Análise entre JAN/2018 e ABR/2019 da relevância de grupos de ramos e sinistralidades na empresa:  
01627-SAFRA SEGUROS GERAIS S.A.



A empresa 01627-SAFRA SEGUROS GERAIS S.A. apresenta poucos grupos de ramos com emissão de prêmio (4) no período de JAN/2018 a ABR/2019, quando a sinistralidade média da empresa foi de 17,48%. Em relação ao Prêmio Emitido, observou-se diminuição média de 0,20 milhões de reais por mês, com correspondente crescimento médio de 0,19% por mês na Sinistralidade.

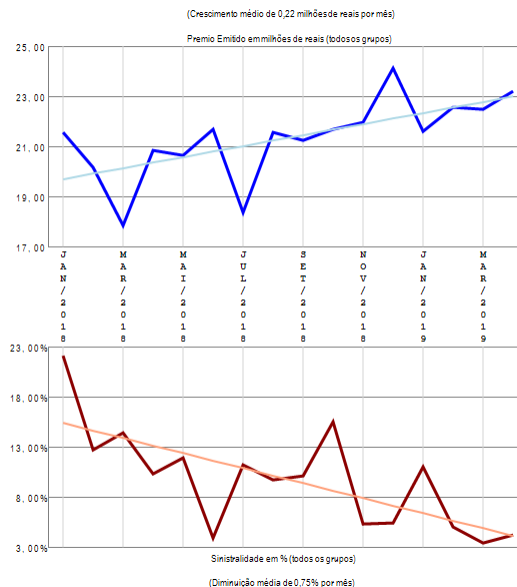
# Empresa 09938-SAFRA VIDA E PREVIDENCIA S.A.

Análise entre JAN/2018 e ABR/2019 da relevância de grupos de ramos e sinistralidades na empresa:  
09938-SAFRA VIDA E PREVIDENCIA S.A.

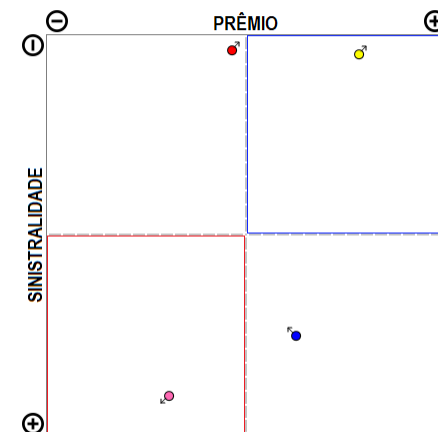


Compilação a partir de dados públicos do Sistema de Estatísticas da SUSEP - A I4PRO Informática Ltda não se responsabiliza por incorreções da fonte.

**I4PRO** © 2005-2019  
Insurance for Professionals



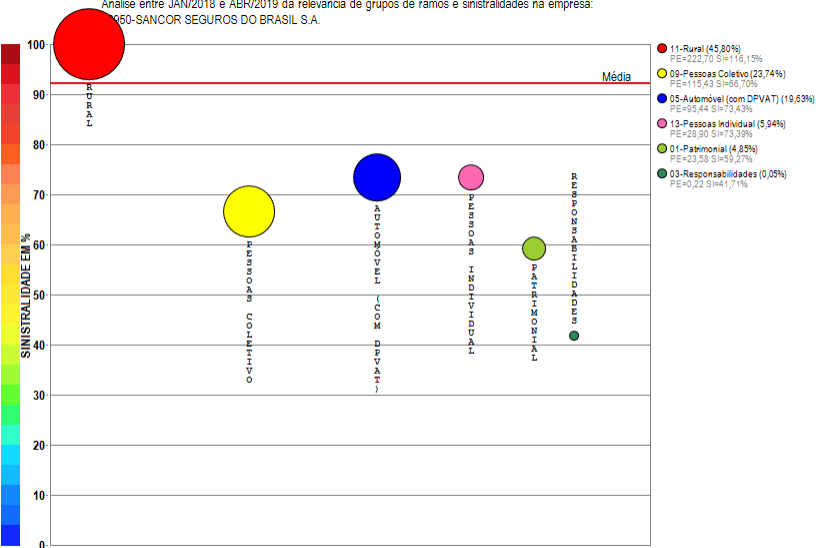
## RESUMO DE TENDÊNCIAS



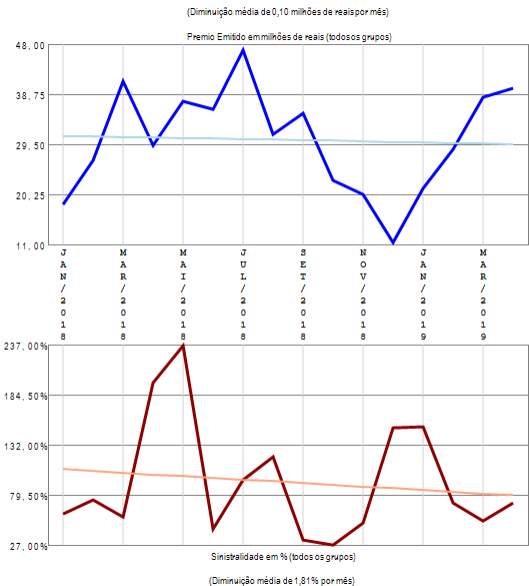
A empresa 09938-SAFRA VIDA E PREVIDENCIA S.A. apresenta poucos grupos de ramos com emissão de prêmio (4) no período de JAN/2018 a ABR/2019, quando a sinistralidade média da empresa foi de 9,50%. Em relação ao Prêmio Emitido, observou-se crescimento médio de 0,22 milhões de reais por mês, com correspondente diminuição média de 0,75% por mês na Sinistralidade.

# Empresa 02950-SANCOR SEGUROS DO BRASIL S.A.

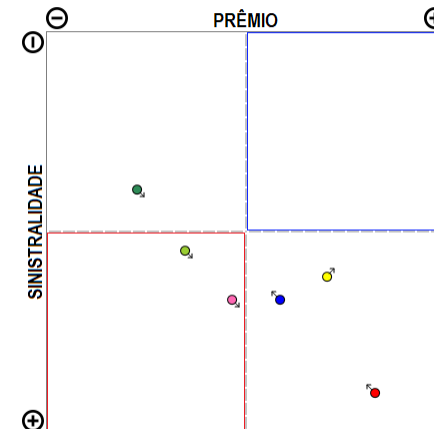
Análise entre JAN/2018 e ABR/2019 da relevância de grupos de ramos e sinistralidades na empresa:  
02950-SANCOR SEGUROS DO BRASIL S.A.



Compilação a partir de dados públicos do Sistema de Estatísticas da SUSEP - A I4PRO Informática Ltda não se responsabiliza por incorreções da fonte.




## RESUMO DE TENDÊNCIAS



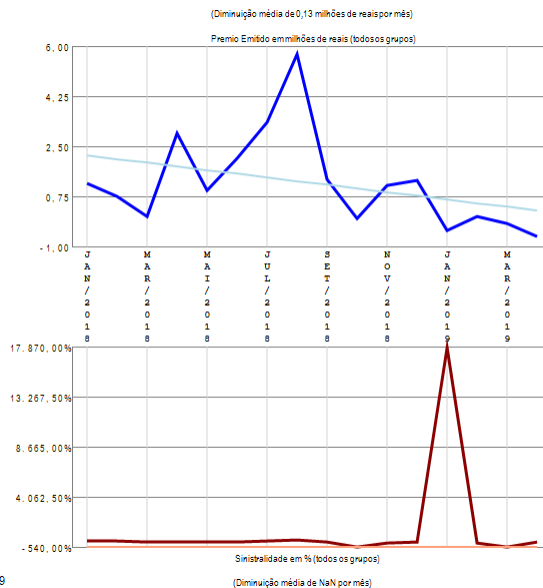
A empresa 02950-SANCOR SEGUROS DO BRASIL S.A. apresenta vários grupos de ramos com emissão de prêmio (6) no período de JAN/2018 a ABR/2019, quando a sinistralidade média da empresa foi de 92,23%. Em relação ao Prêmio Emitido, observou-se diminuição média de 0,10 milhões de reais por mês, com correspondente diminuição média de 1,81% por mês na Sinistralidade.

# Empresa 06335-SEGURADORA BRASILEIRA DE CREDITO & EXPORTAÇÃO S.A.

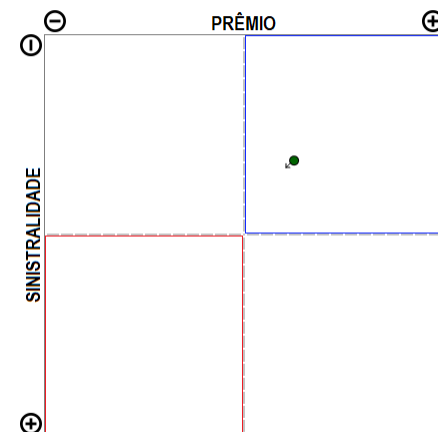
Análise entre JAN/2018 e ABR/2019 da relevância de grupos de ramos e sinistralidades na empresa:  
06335-SEGURADORA BRASILEIRA DE CREDITO & EXPORTAÇÃO S.A.



Compilação a partir de dados públicos do Sistema de Estatísticas da SUSEP - A I4PRO Informática Ltda não se responsabiliza por incorreções da fonte.




## RESUMO DE TENDÊNCIAS



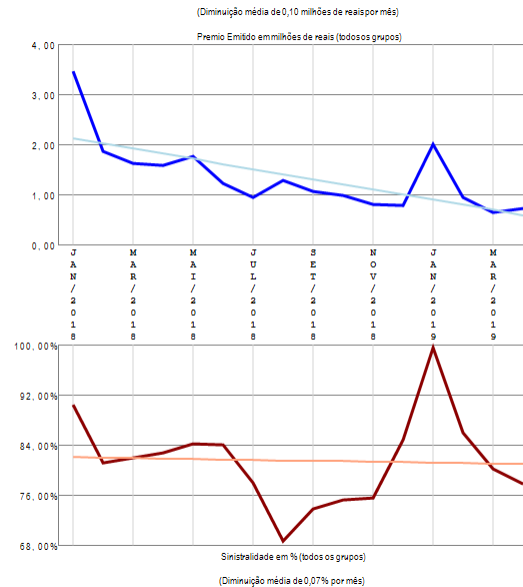
A empresa 06335-SEGURADORA BRASILEIRA DE CREDITO & EXPORTAÇÃO S.A. apresenta apenas um grupo de ramos com emissão de prêmio no período de JAN/2018 a ABR/2019, quando a sinistralidade média da empresa foi de 20,51%. Em relação ao Prêmio Emitido, observou-se diminuição média de 0,13 milhões de reais por mês, com correspondente diminuição média de nan por mês na Sinistralidade.

# Empresa 03271-SEGURADORA LÍDER DOS CONSÓRCIOS DO SEGURO DPVAT S.A.

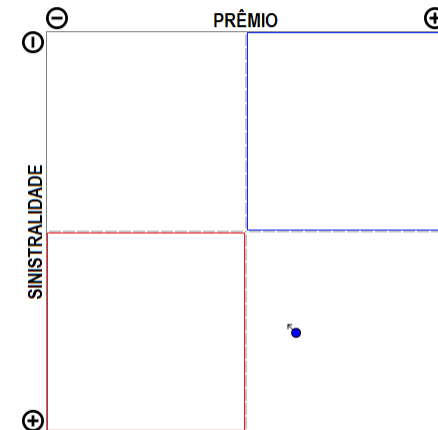
Análise entre JAN/2018 e ABR/2019 da relevância de grupos de ramos e sinistralidade na empresa:  
03271-SEGURADORA LÍDER DOS CONSÓRCIOS DO SEGURO DPVAT S.A.



Compilação a partir de dados públicos do Sistema de Estatísticas da SUSEP - A I4PRO Informática Ltda não se responsabiliza por incorreções da fonte.



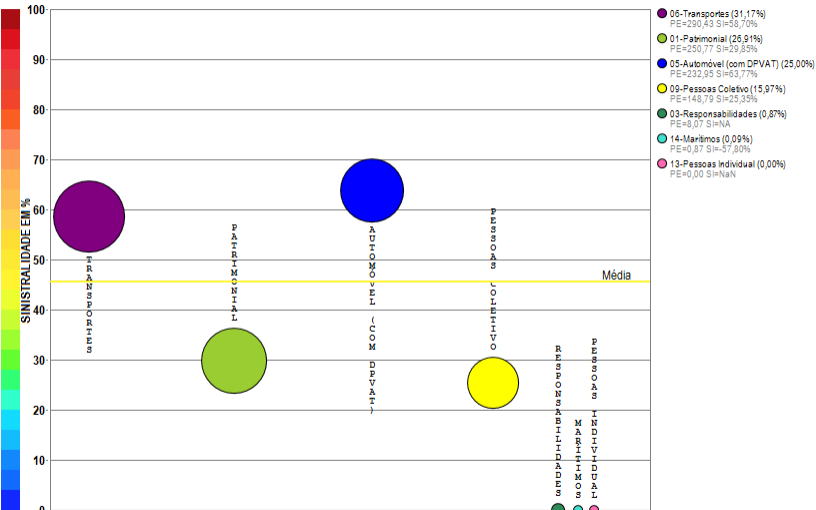
## RESUMO DE TENDÊNCIAS



A empresa 03271-SEGURADORA LÍDER DOS CONSÓRCIOS DO SEGURO DPVAT S.A. apresenta apenas um grupo de ramos com emissão de prêmio no período de JAN/2018 a ABR/2019, quando a sinistralidade média da empresa foi de 82,64%. Em relação ao Prêmio Emitido, observou-se diminuição média de 0,10 milhões de reais por mês, com correspondente diminuição média de 0,07% por mês na Sinistralidade.

# Empresa 06751-SEGUROS SURA S.A.

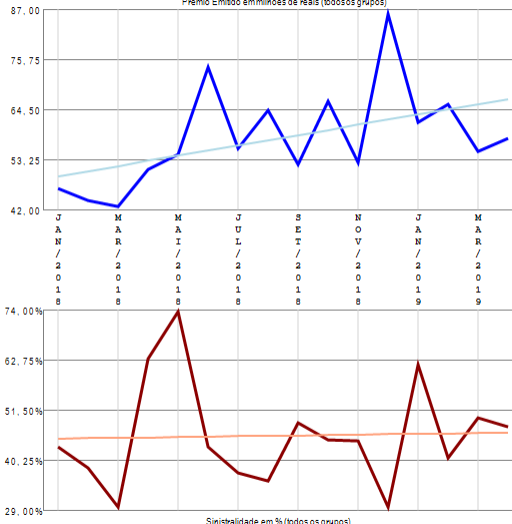
Análise entre JAN/2018 e ABR/2019 da relevância de grupos de ramos e sinistralidades na empresa:  
06751-SEGUROS SURA S.A.



Compilação a partir de dados públicos do Sistema de Estatísticas da SUSEP - A I4PRO Informática Ltda não se responsabiliza por incorreções da fonte.

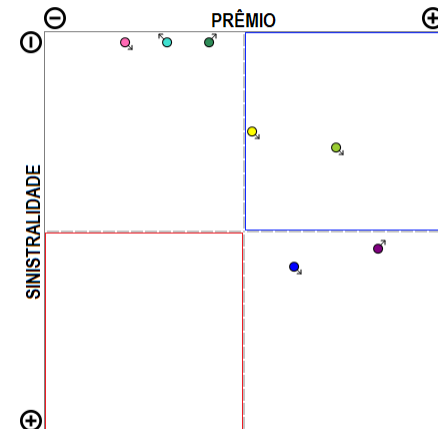


(Crescimento médio de 1,16 milhões de reais por mês)



(Crescimento médio de 0,09% por mês)

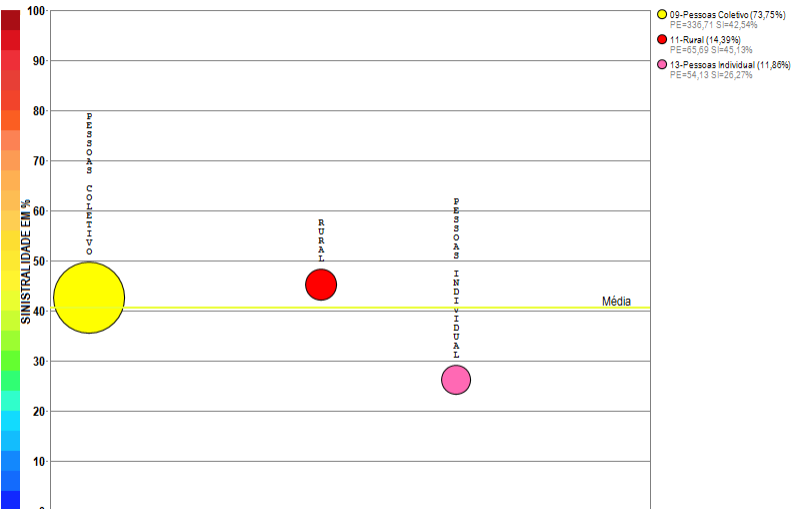
## RESUMO DE TENDÊNCIAS



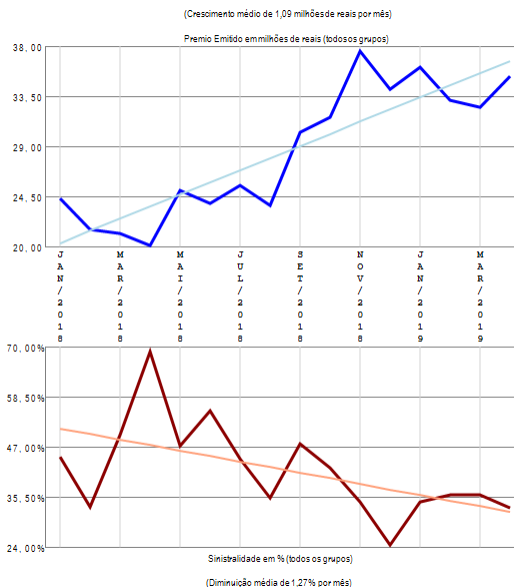
A empresa 06751-SEGUROS SURA S.A. apresenta vários grupos de ramos com emissão de prêmio (7) no período de JAN/2018 a ABR/2019, quando a sinistralidade média da empresa foi de 45,55%. Em relação ao Prêmio Emitido, observou-se crescimento médio de 1,16 milhões de reais por mês, com correspondente crescimento médio de 0,09% por mês na Sinistralidade.

# Empresa 03654-SICOOB SEGURADORA DE VIDA E PREVIDÊNCIA

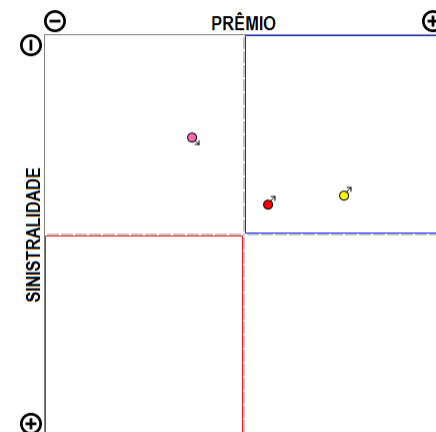
Análise entre JAN/2018 e ABR/2019 da relevância de grupos de ramos e sinistralidades na empresa:  
03654-SICOOB SEGURADORA DE VIDA E PREVIDÊNCIA



Compilação a partir de dados públicos do Sistema de Estatísticas da SUSEP - A I4PRO Informática Ltda não se responsabiliza por incorreções da fonte.



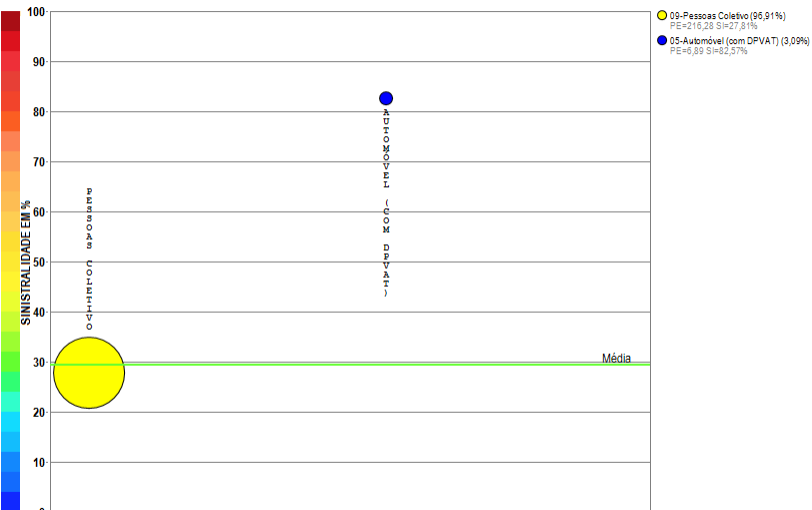
## RESUMO DE TENDÊNCIAS



A empresa 03654-SICOOB SEGURADORA DE VIDA E PREVIDÊNCIA apresenta poucos grupos de ramos com emissão de prêmio (3) no período de JAN/2018 a ABR/2019, quando a sinistralidade média da empresa foi de 40,65%. Em relação ao Prêmio Emitido, observou-se crescimento médio de 1,09 milhões de reais por mês, com correspondente diminuição média de 1,27% por mês na Sinistralidade.

# Empresa 06831-SINAF PREVIDENCIAL CIA DE SEGUROS

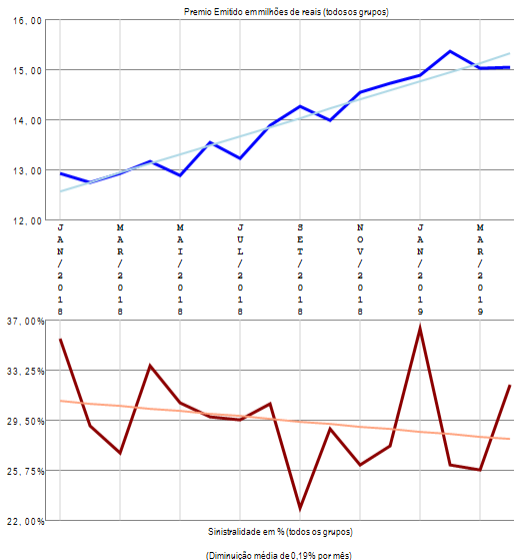
Análise entre JAN/2018 e ABR/2019 da relevância de grupos de ramos e sinistralidades na empresa:  
06831-SINAF PREVIDENCIAL CIA DE SEGUROS



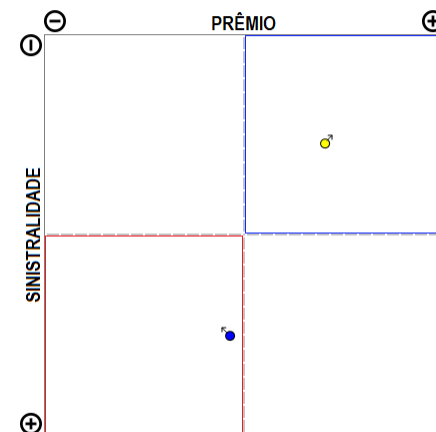
Compilação a partir de dados públicos do Sistema de Estatísticas da SUSEP - A I4PRO Informática Ltda não se responsabiliza por incorreções da fonte.



(Crescimento médio de 0,18 milhões de reais por mês)



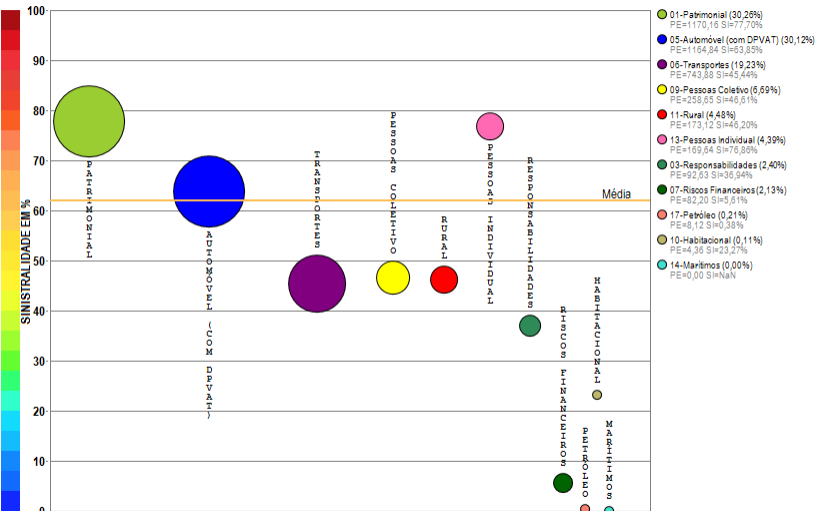
## RESUMO DE TENDÊNCIAS



A empresa 06831-SINAF PREVIDENCIAL CIA DE SEGUROS apresenta poucos grupos de ramos com emissão de prêmio (2) no período de JAN/2018 a ABR/2019, quando a sinistralidade média da empresa foi de 29,44%. Em relação ao Prêmio Emitido, observou-se crescimento médio de 0,18 milhões de reais por mês, com correspondente diminuição média de 0,19% por mês na Sinistralidade.

# Empresa 05720-SOMPO SEGUROS S.A.

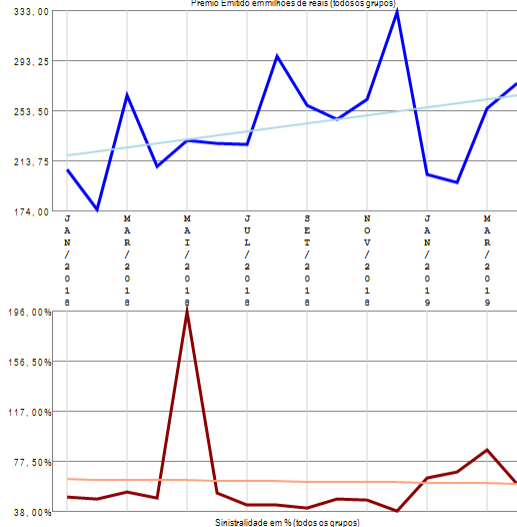
Análise entre JAN/2018 e ABR/2019 da relevância de grupos de ramos e sinistralidades na empresa:  
05720-SOMPO SEGUROS S.A.



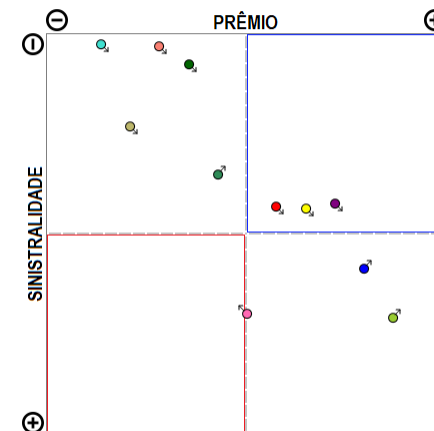
Compilação a partir de dados públicos do Sistema de Estatísticas da SUSEP - A I4PRO Informática Ltda não se responsabiliza por incorreções da fonte.



(Crescimento médio de 3,19 milhões de reais por mês)



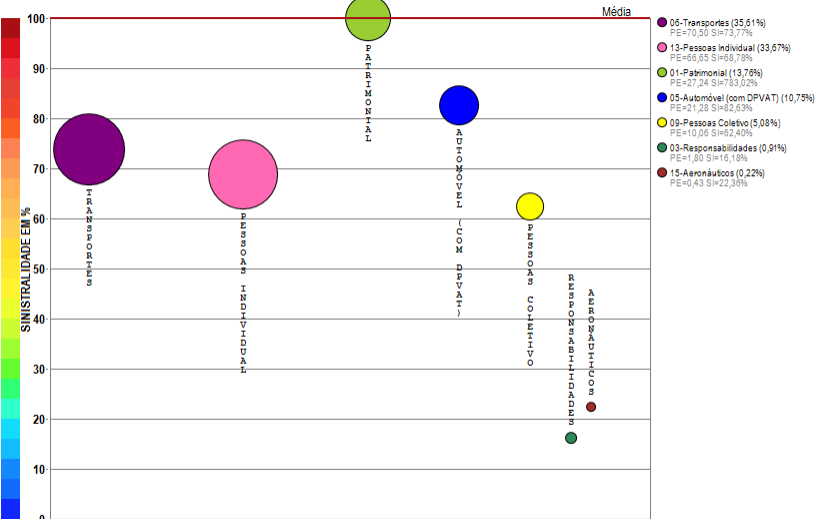
## RESUMO DE TENDÊNCIAS



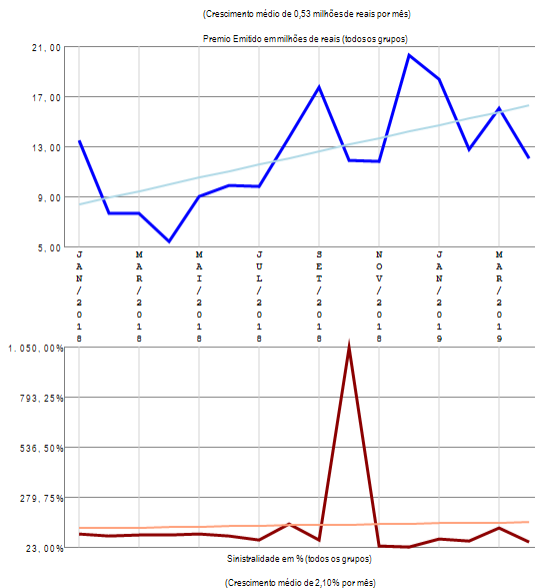
A empresa 05720-SOMPO SEGUROS S.A. apresenta vários grupos de ramos com emissão de prêmio (11) no período de JAN/2018 a ABR/2019, quando a sinistralidade média da empresa foi de 61,90%. Em relação ao Prêmio Emitido, observou-se crescimento médio de 3,19 milhões de reais por mês, com correspondente diminuição média de 0,23% por mês na Sinistralidade.

# Empresa 04928-STARR INTERNATIONAL BRASIL SEGURADORA S.A.

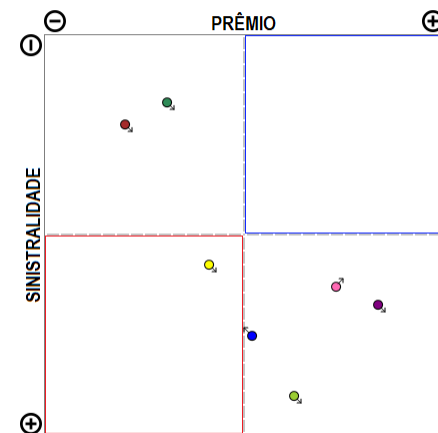
Análise entre JAN/2018 e ABR/2019 da relevância de grupos de ramos e sinistralidades na empresa:  
04928-STARR INTERNATIONAL BRASIL SEGURADORA S.A.



Compilação a partir de dados públicos do Sistema de Estatísticas da SUSEP - A I4PRO Informática Ltda não se responsabiliza por incorreções da fonte.




## RESUMO DE TENDÊNCIAS



A empresa 04928-STARR INTERNATIONAL BRASIL SEGURADORA S.A. apresenta vários grupos de ramos com emissão de prêmio (7) no período de JAN/2018 a ABR/2019, quando a sinistralidade média da empresa foi superior a 100%. Em relação ao Prêmio Emitido, observou-se crescimento médio de 0,53 milhões de reais por mês, com correspondente crescimento médio de 2,10% por mês na Sinistralidade.

# Empresa 04952-SUHAI SEGUROS S.A.

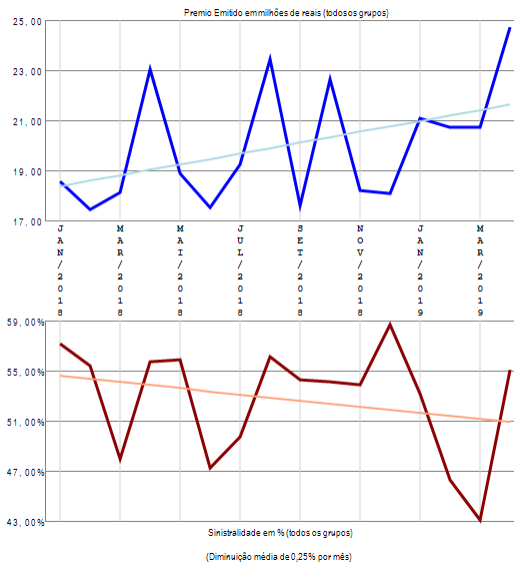
Análise entre JAN/2018 e ABR/2019 da relevância de grupos de ramos e sinistralidades na empresa:  
04952-SUHAI SEGUROS S.A.



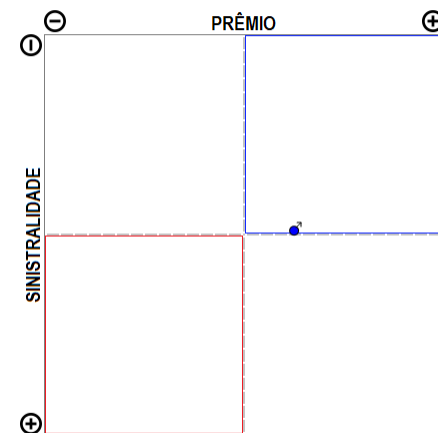
Compilação a partir de dados públicos do Sistema de Estatísticas da SUSEP - A I4PRO Informática Ltda não se responsabiliza por incorreções da fonte.



(Crescimento médio de 0,22 milhões de reais por mês)



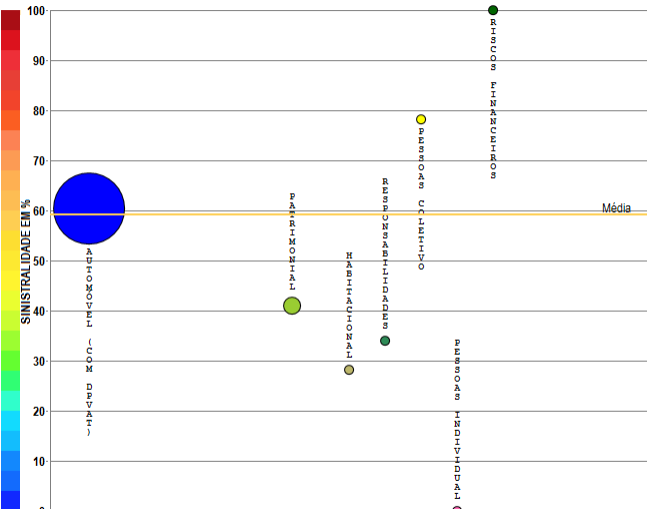
## RESUMO DE TENDÊNCIAS



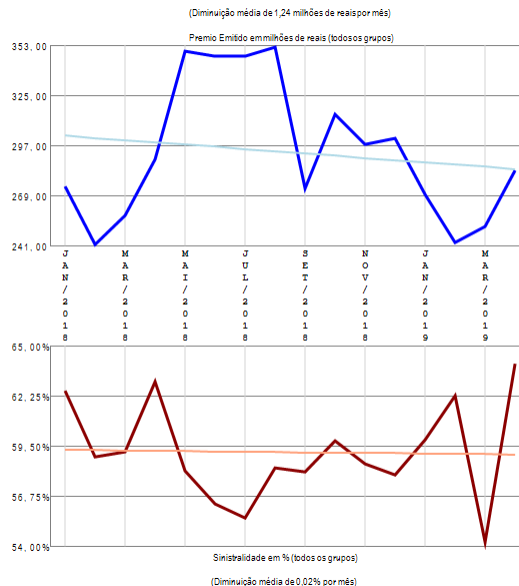
A empresa 04952-SUHAI SEGUROS S.A. apresenta apenas um grupo de ramos com emissão de prêmio no período de JAN/2018 a ABR/2019, quando a sinistralidade média da empresa foi de 52,70%. Em relação ao Prêmio Emitido, observou-se crescimento médio de 0,22 milhões de reais por mês, com correspondente diminuição média de 0,25% por mês na Sinistralidade.

# Empresa 05118-SUL AMERICA COMPANHIA NACIONAL DE SEGUROS

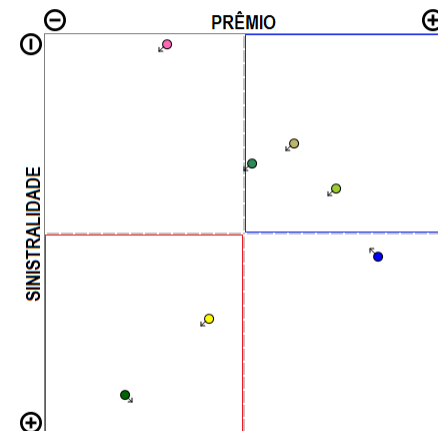
Análise entre JAN/2018 e ABR/2019 da relevância de grupos de ramos e sinistralidades na empresa:  
05118-SUL AMERICA COMPANHIA NACIONAL DE SEGUROS



Compilação a partir de dados públicos do Sistema de Estatísticas da SUSEP - A I4PRO Informática Ltda não se responsabiliza por incorreções da fonte.



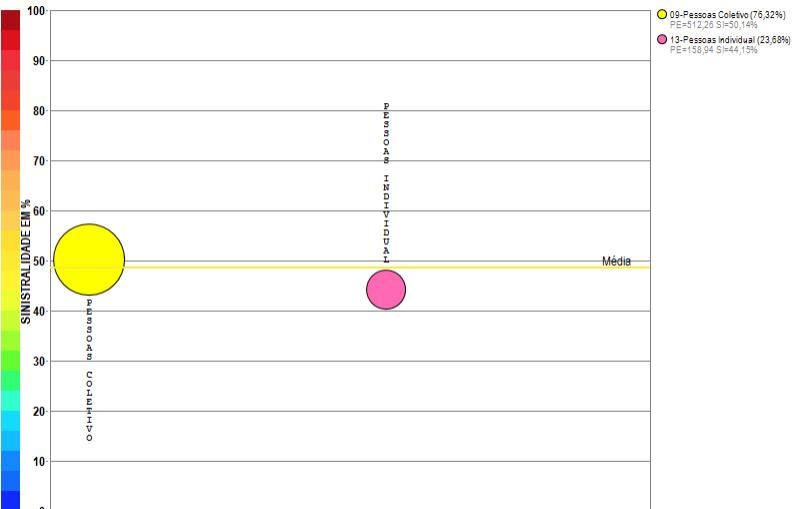
## RESUMO DE TENDÊNCIAS



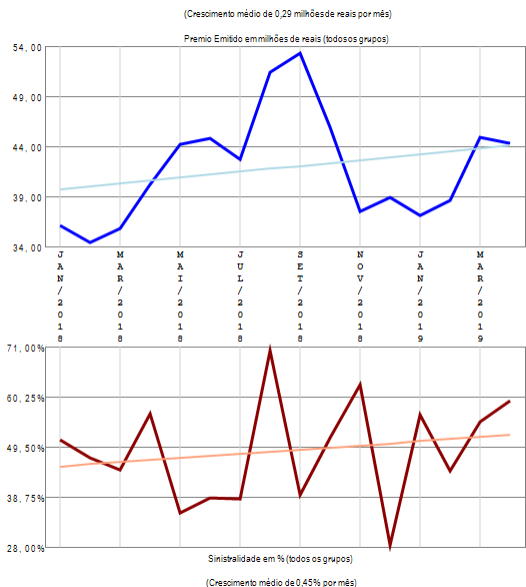
A empresa 05118-SUL AMERICA COMPANHIA NACIONAL DE SEGUROS apresenta vários grupos de ramos com emissão de prêmio (7) no período de JAN/2018 a ABR/2019, quando a sinistralidade média da empresa foi de 59,13%. Em relação ao Prêmio Emitido, observou-se diminuição média de 1,24 milhões de reais por mês, com correspondente diminuição média de 0,02% por mês na Sinistralidade.

# Empresa 06220-SUL AMERICA SEGUROS DE PESSOAS E PREVIDENCIA S.A.

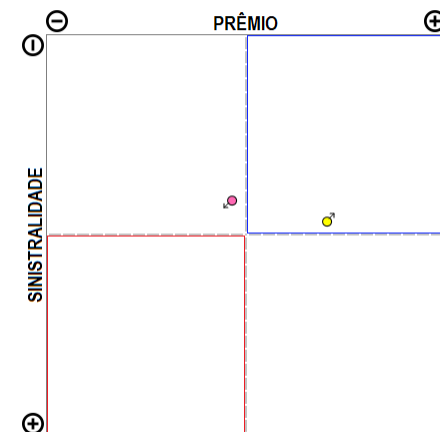
Análise entre JAN/2018 e ABR/2019 da relevância de grupos de ramos e sinistralidades na empresa:  
06220-SUL AMERICA SEGUROS DE PESSOAS E PREVIDENCIA S.A.



Compilação a partir de dados públicos do Sistema de Estatísticas da SUSEP - A I4PRO Informática Ltda não se responsabiliza por incorreções da fonte.



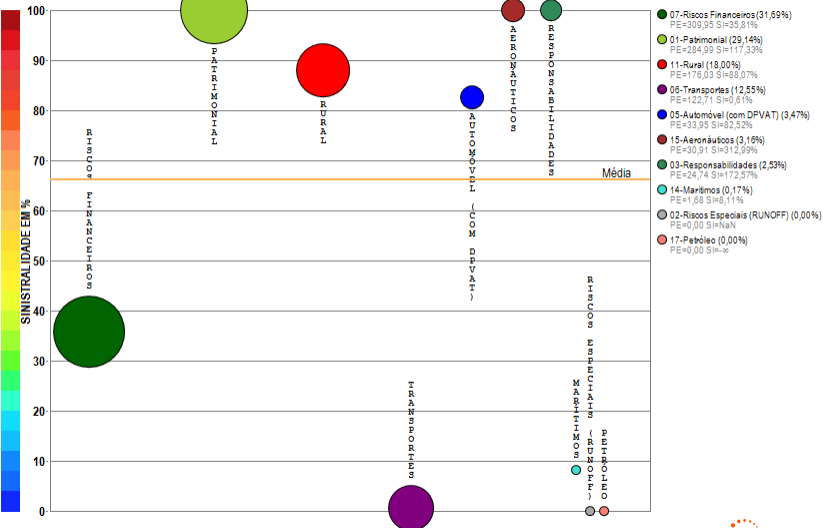
## RESUMO DE TENDÊNCIAS



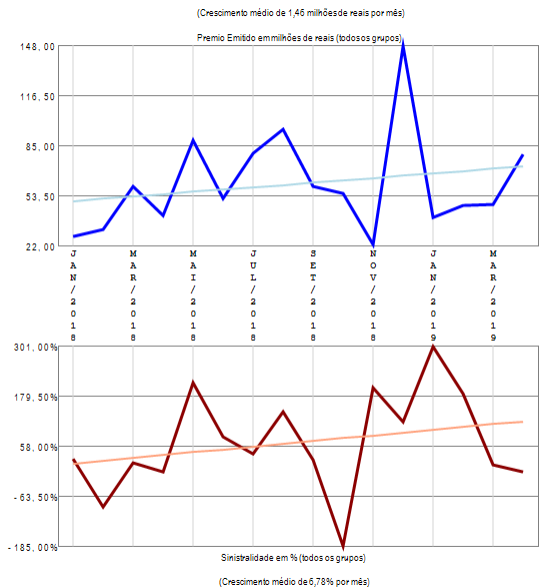
A empresa 06220-SUL AMERICA SEGUROS DE PESSOAS E PREVIDENCIA S.A. apresenta poucos grupos de ramos com emissão de prêmio (2) no período de JAN/2018 a ABR/2019, quando a sinistralidade média da empresa foi de 48,66%. Em relação ao Prêmio Emitido, observou-se crescimento médio de 0,29 milhões de reais por mês, com correspondente crescimento médio de 0,45% por mês na Sinistralidade.

# Empresa 05991-SWISS RE CORPORATE SOLUTIONS BRASIL SEGUROS S.A.

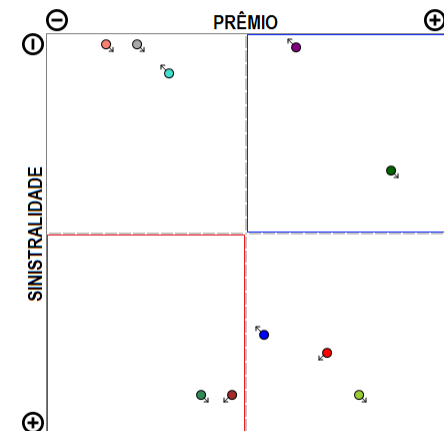
Análise entre JAN/2018 e ABR/2019 da relevância de grupos de ramos e sinistralidades na empresa:  
05991-SWISS RE CORPORATE SOLUTIONS BRASIL SEGUROS S.A.



Compilação a partir de dados públicos do Sistema de Estatísticas da SUSEP - A I4PRO Informática Ltda não se responsabiliza por incorreções da fonte.



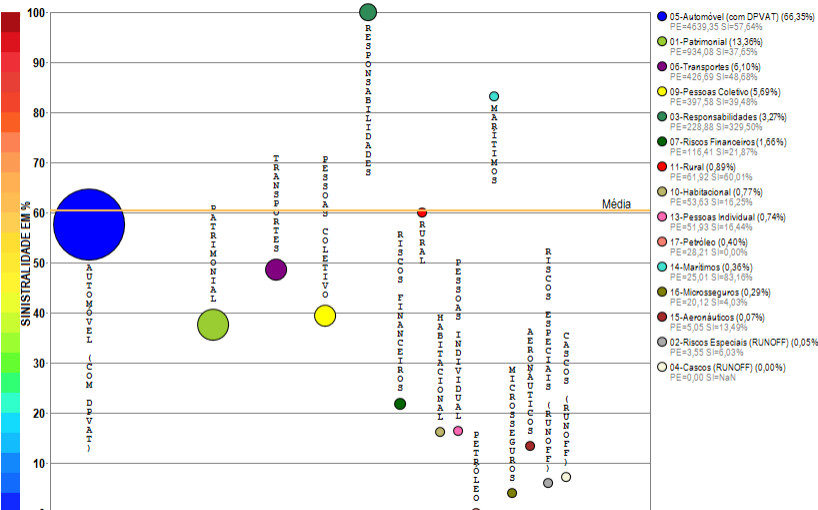
## RESUMO DE TENDÊNCIAS



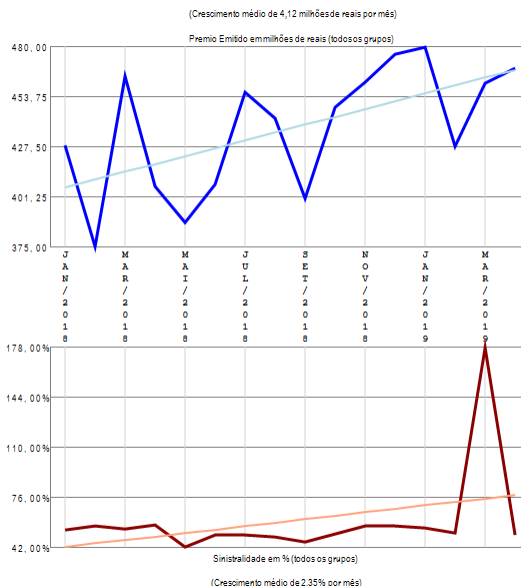
A empresa 05991-SWISS RE CORPORATE SOLUTIONS BRASIL SEGUROS S.A. apresenta vários grupos de ramos com emissão de prêmio (10) no período de JAN/2018 a ABR/2019, quando a sinistralidade média da empresa foi de 66,21%. Em relação ao Prêmio Emitido, observou-se crescimento médio de 1,46 milhões de reais por mês, com correspondente crescimento médio de 6,78% por mês na Sinistralidade.

# Empresa 06190-TOKIO MARINE SEGURADORA S.A.

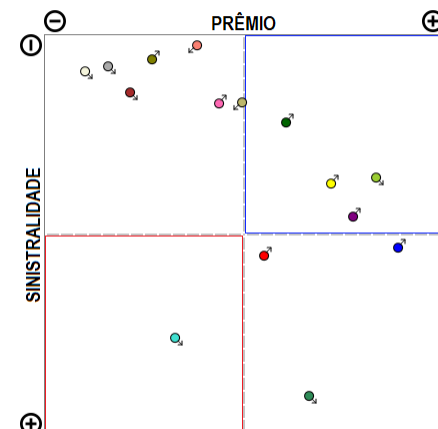
Análise entre JAN/2018 e ABR/2019 da relevância de grupos de ramos e sinistralidades na empresa:  
06190-TOKIO MARINE SEGURADORA S.A.



Compilação a partir de dados públicos do Sistema de Estatísticas da SUSEP - A I4PRO Informática Ltda não se responsabiliza por incorreções da fonte.



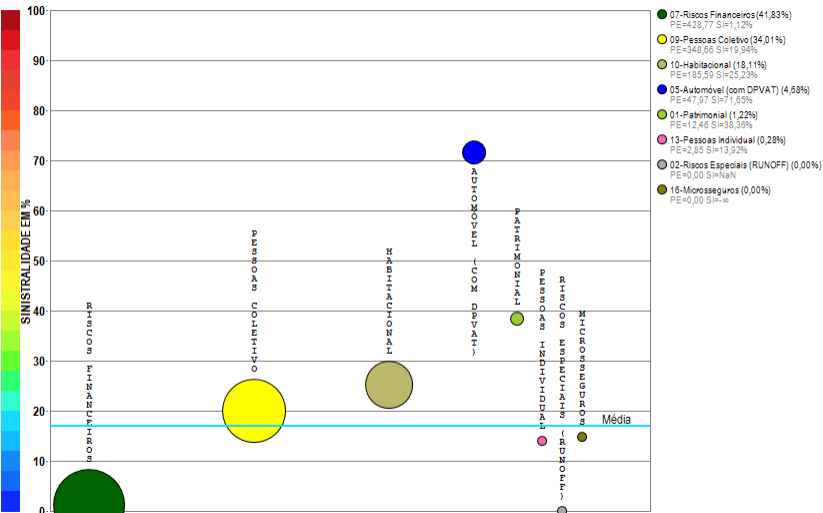
## RESUMO DE TENDÊNCIAS



A empresa 06190-TOKIO MARINE SEGURADORA S.A. apresenta vários grupos de ramos com emissão de prêmio (15) no período de JAN/2018 a ABR/2019, quando a sinistralidade média da empresa foi de 60,45%. Em relação ao Prêmio Emitido, observou-se crescimento médio de 4,12 milhões de reais por mês, com correspondente crescimento médio de 2,35% por mês na Sinistralidade.

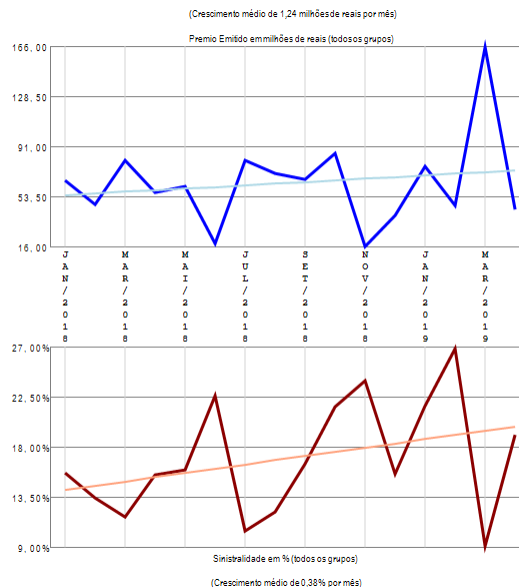
# Empresa 06653-TOO SEGUROS S.A.

Análise entre JAN/2018 e ABR/2019 da relevância de grupos de ramos e sinistralidades na empresa:  
06653-TOO SEGUROS S.A.

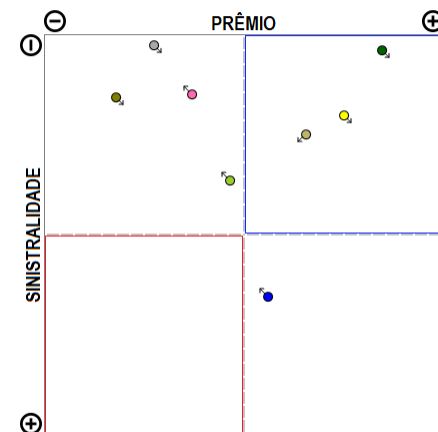


Compilação a partir de dados públicos do Sistema de Estatísticas da SUSEP - A I4PRO Informática Ltda não se responsabiliza por incorreções da fonte.

**I4PRO** © 2005-2019  
Insurance for Professionals



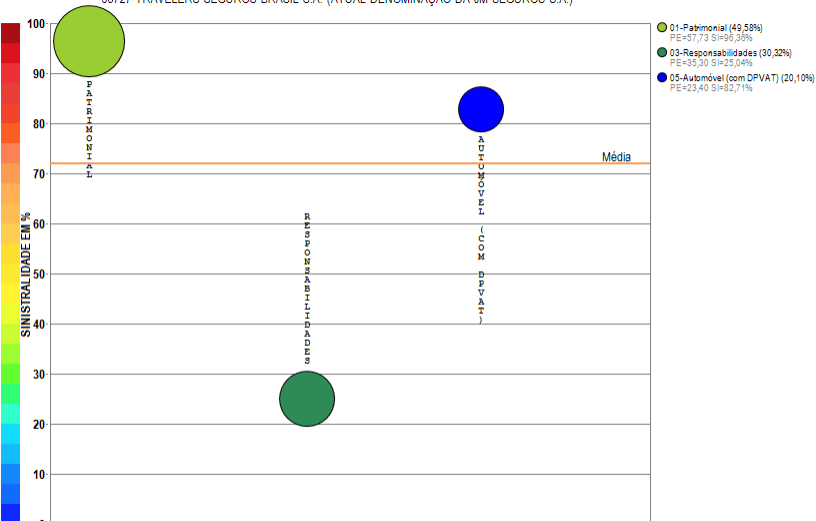
## RESUMO DE TENDÊNCIAS



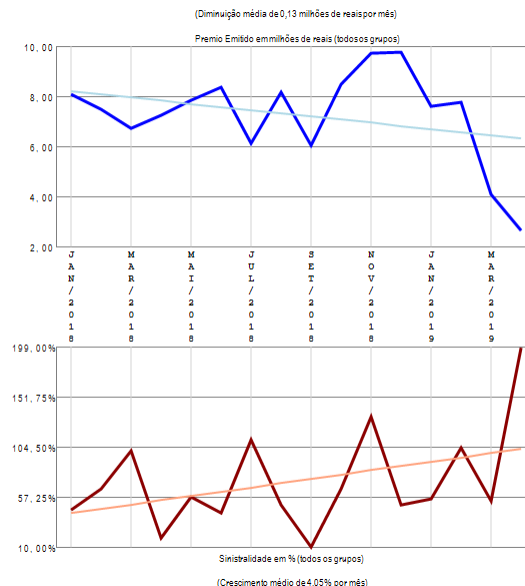
A empresa 06653-TOO SEGUROS S.A. apresenta vários grupos de ramos com emissão de prêmio (8) no período de JAN/2018 a ABR/2019, quando a sinistralidade média da empresa foi de 17,02%. Em relação ao Prêmio Emitido, observou-se crescimento médio de 1,24 milhões de reais por mês, com correspondente crescimento médio de 0,38% por mês na Sinistralidade.

# Empresa 03727-TRAVELERS SEGUROS BRASIL S.A. (ATUAL DENOMINAÇÃO DA JM SEGUROS S.A.)

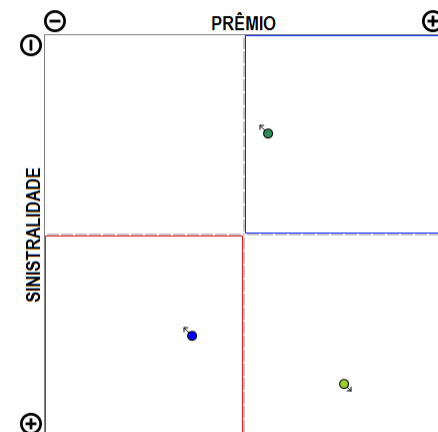
Análise entre JAN/2018 e ABR/2019 da relevância de grupos de ramos e sinistralidades na empresa:  
03727-TRAVELERS SEGUROS BRASIL S.A. (ATUAL DENOMINAÇÃO DA JM SEGUROS S.A.)



Compilação a partir de dados públicos do Sistema de Estatísticas da SUSEP - A I4PRO Informática Ltda não se responsabiliza por incorreções da fonte.



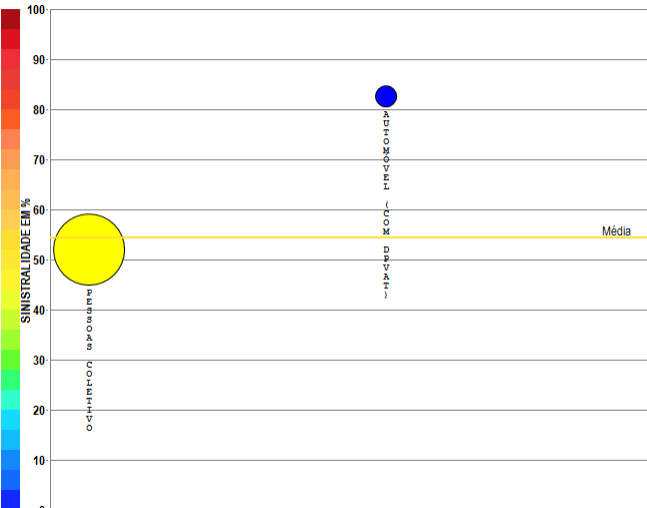
## RESUMO DE TENDÊNCIAS



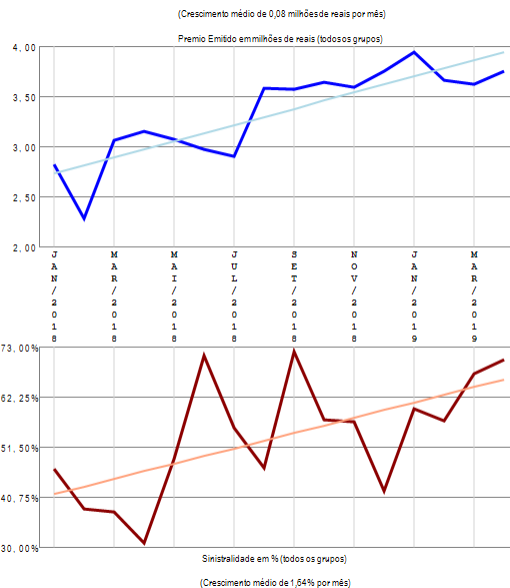
A empresa 03727-TRAVELERS SEGUROS BRASIL S.A. (ATUAL DENOMINAÇÃO DA JM SEGUROS S.A.) apresenta poucos grupos de ramos com emissão de prêmio (3) no período de JAN/2018 a ABR/2019, quando a sinistralidade média da empresa foi de 71,98%. Em relação ao Prêmio Emitido, observou-se diminuição média de 0,13 milhões de reais por mês, com correspondente crescimento médio de 4,05% por mês na Sinistralidade.

# Empresa 02801-UNIÃO SEGURADORA S.A. - VIDA E PREVIDENCIA

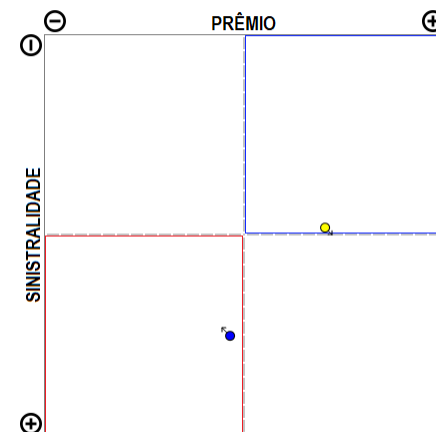
Análise entre JAN/2018 e ABR/2019 da relevância de grupos de ramos e sinistralidades na empresa:  
02801-UNIÃO SEGURADORA S.A. - VIDA E PREVIDENCIA



Compilação a partir de dados públicos do Sistema de Estatísticas da SUSEP - A I4PRO Informática Ltda não se responsabiliza por incorreções da fonte.



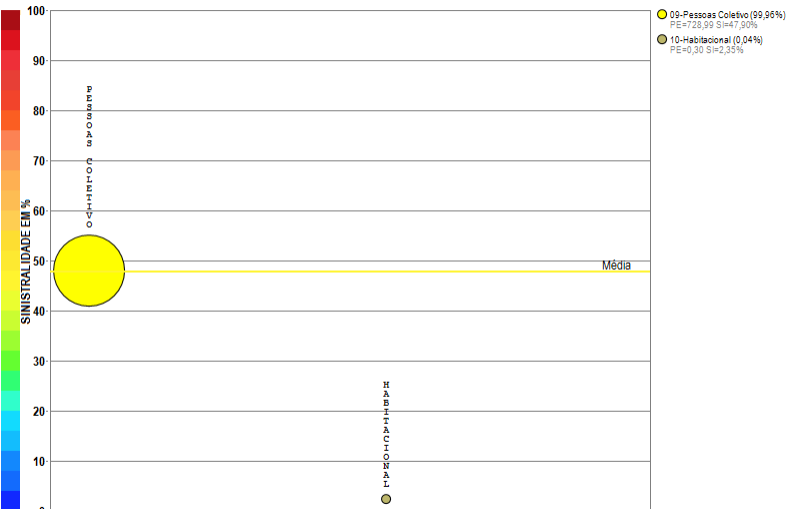
## RESUMO DE TENDÊNCIAS



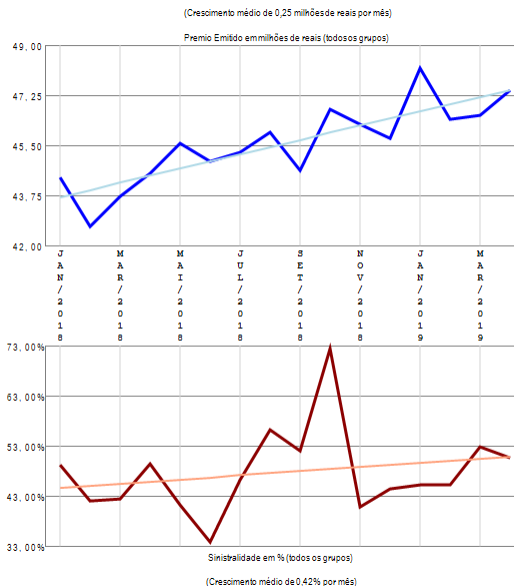
A empresa 02801-UNIÃO SEGURADORA S.A. - VIDA E PREVIDENCIA apresenta poucos grupos de ramos com emissão de prêmio (2) no período de JAN/2018 a ABR/2019, quando a sinistralidade média da empresa foi de 54,45%. Em relação ao Prêmio Emitido, observou-se crescimento médio de 0,08 milhões de reais por mês, com correspondente crescimento médio de 1,64% por mês na Sinistralidade.

# Empresa 06947-UNIMED SEGURADORA S.A.

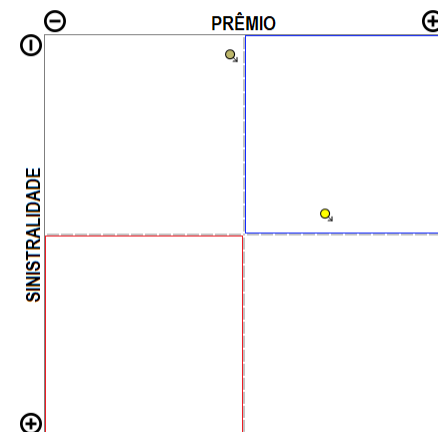
Análise entre JAN/2018 e ABR/2019 da relevância de grupos de ramos e sinistralidades na empresa:  
06947-UNIMED SEGURADORA S.A.



Compilação a partir de dados públicos do Sistema de Estatísticas da SUSEP - A I4PRO Informática Ltda não se responsabiliza por incorreções da fonte.




## RESUMO DE TENDÊNCIAS



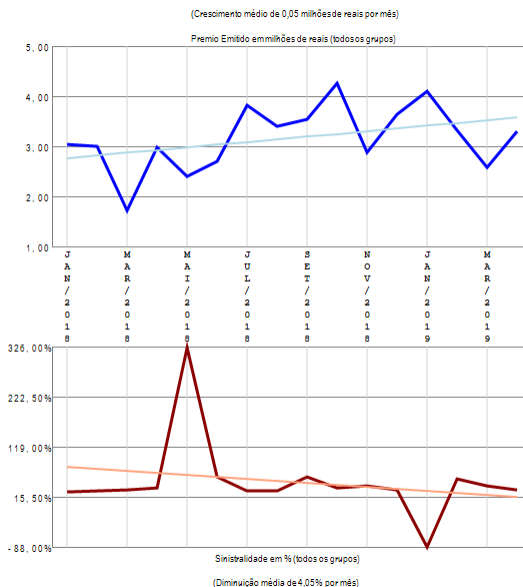
A empresa 06947-UNIMED SEGURADORA S.A. apresenta poucos grupos de ramos com emissão de prêmio (2) no período de JAN/2018 a ABR/2019, quando a sinistralidade média da empresa foi de 47,88%. Em relação ao Prêmio Emitido, observou-se crescimento médio de 0,25 milhões de reais por mês, com correspondente crescimento médio de 0,42% por mês na Sinistralidade.

# Empresa 01970-UNIMED SEGUROS PATRIMONIAIS S.A.

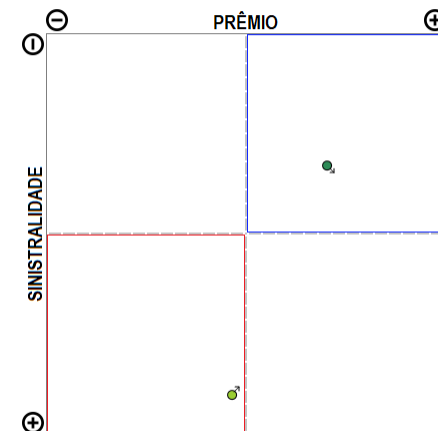
Análise entre JAN/2018 e ABR/2019 da relevância de grupos de ramos e sinistralidades na empresa:  
01970-UNIMED SEGUROS PATRIMONIAIS S.A.



Compilação a partir de dados públicos do Sistema de Estatísticas da SUSEP - A I4PRO Informática Ltda não se responsabiliza por incorreções da fonte.



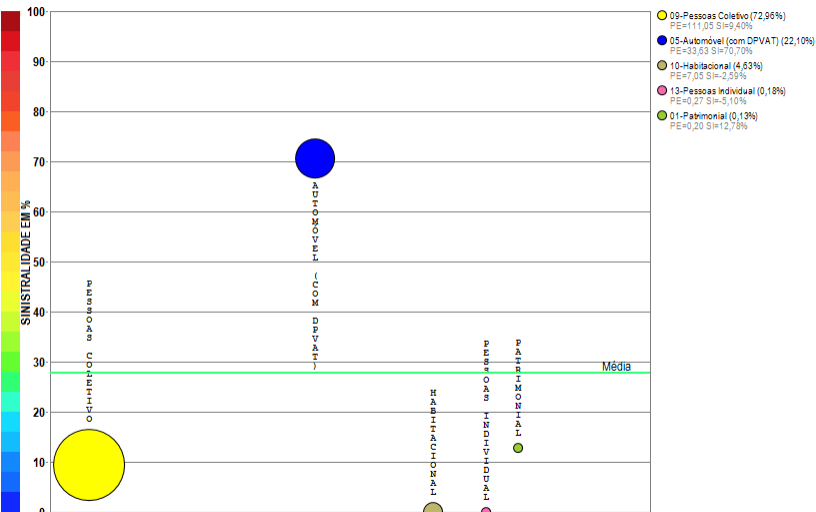
## RESUMO DE TENDÊNCIAS



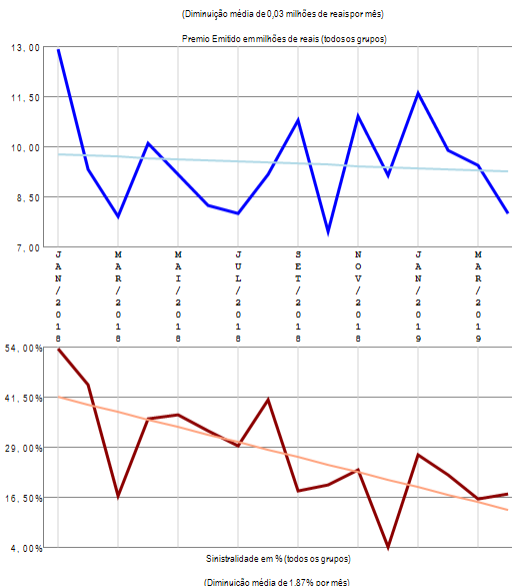
A empresa 01970-UNIMED SEGUROS PATRIMONIAIS S.A. apresenta poucos grupos de ramos com emissão de prêmio (2) no período de JAN/2018 a ABR/2019, quando a sinistralidade média da empresa foi de 44,60%. Em relação ao Prêmio Emitido, observou-se crescimento médio de 0,05 milhões de reais por mês, com correspondente diminuição média de 4,05% por mês na Sinistralidade.

# Empresa 03671-USEBENS SEGUROS S.A.

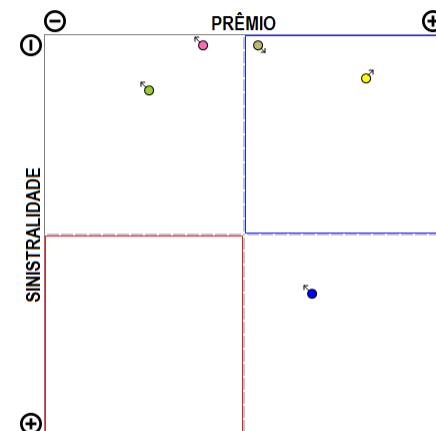
Análise entre JAN/2018 e ABR/2019 da relevância de grupos de ramos e sinistralidades na empresa:  
03671-USEBENS SEGUROS S.A.



Compilação a partir de dados públicos do Sistema de Estatísticas da SUSEP - A I4PRO Informática Ltda não se responsabiliza por incorreções da fonte.




## RESUMO DE TENDÊNCIAS



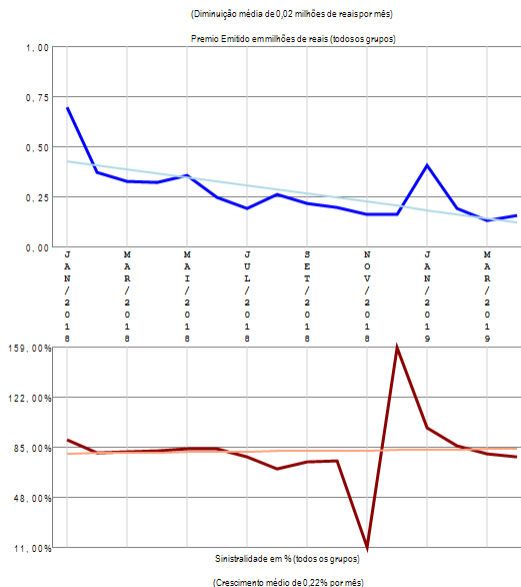
A empresa 03671-USEBENS SEGUROS S.A. apresenta poucos grupos de ramos com emissão de prêmio (5) no período de JAN/2018 a ABR/2019, quando a sinistralidade média da empresa foi de 27,75%. Em relação ao Prêmio Emitido, observou-se diminuição média de 0,03 milhões de reais por mês, com correspondente diminuição média de 1,87% por mês na Sinistralidade.

# Empresa 05657-VANGUARDA COMPANHIA DE SEGUROS GERAIS

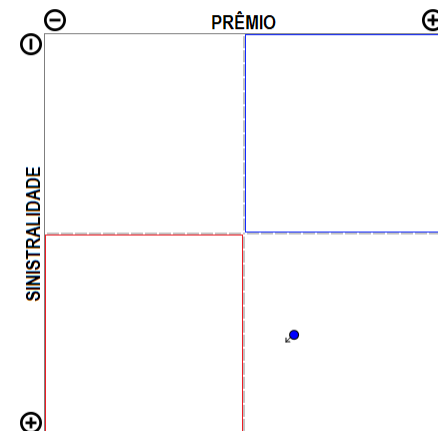
Análise entre JAN/2018 e ABR/2019 da relevância de grupos de ramos e sinistralidades na empresa:  
05657-VANGUARDA COMPANHIA DE SEGUROS GERAIS



Compilação a partir de dados públicos do Sistema de Estatísticas da SUSEP - A I4PRO Informática Ltda não se responsabiliza por incorreções da fonte.



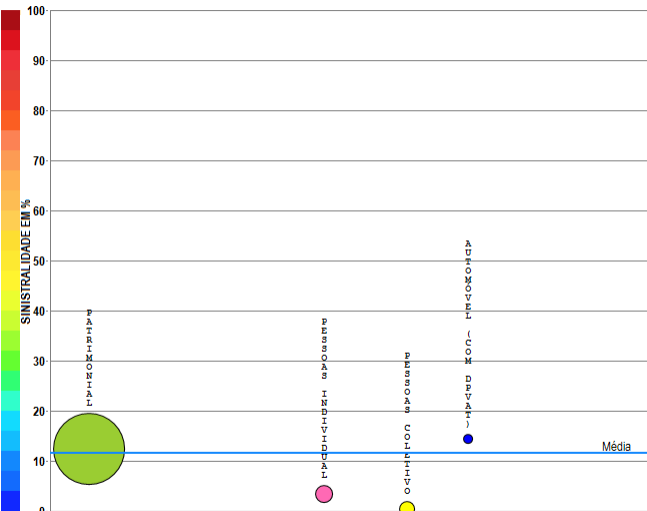
## RESUMO DE TENDÊNCIAS



A empresa 05657-VANGUARDA COMPANHIA DE SEGUROS GERAIS apresenta apenas um grupo de ramos com emissão de prêmio no período de JAN/2018 a ABR/2019, quando a sinistralidade média da empresa foi de 82,63%. Em relação ao Prêmio Emitido, observou-se diminuição média de 0,02 milhões de reais por mês, com correspondente crescimento médio de 0,22% por mês na Sinistralidade.

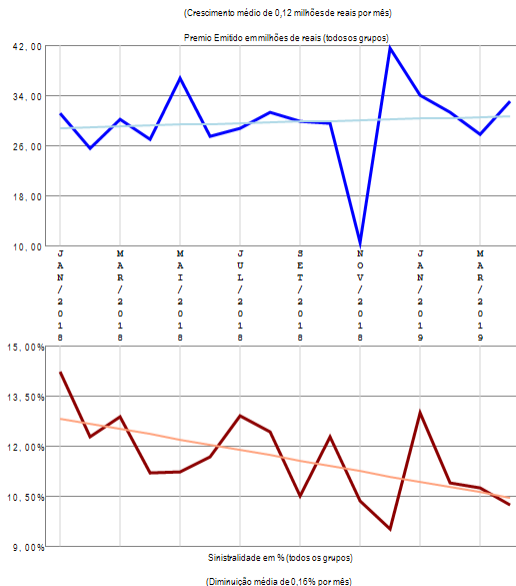
# Empresa 06530-VIRGINIA SURETY COMPANHIA DE SEGUROS DO BRASIL

Análise entre JAN/2018 e ABR/2019 da relevância de grupos de ramos e sinistralidades na empresa:  
06530-VIRGINIA SURETY COMPANHIA DE SEGUROS DO BRASIL

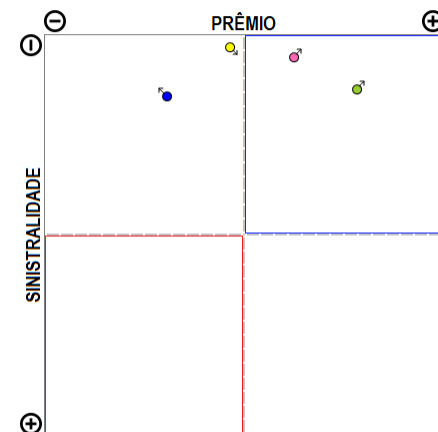


- 01-Fabril (89,85%)  
PE=428,39 SI=12,43%
- 13-Pessoas Individual (5,12%)  
PE=24,42 SI=3,41%
- 05-Pessoas Coletivo (3,61%)  
PE=17,20 SI=0,43%
- 05-Automóvel (com DPVAT) (1,42%)  
PE=6,76 SI=14,35%

Compilação a partir de dados públicos do Sistema de Estatísticas da SUSEP - A I4PRO Informática Ltda não se responsabiliza por incorreções da fonte.



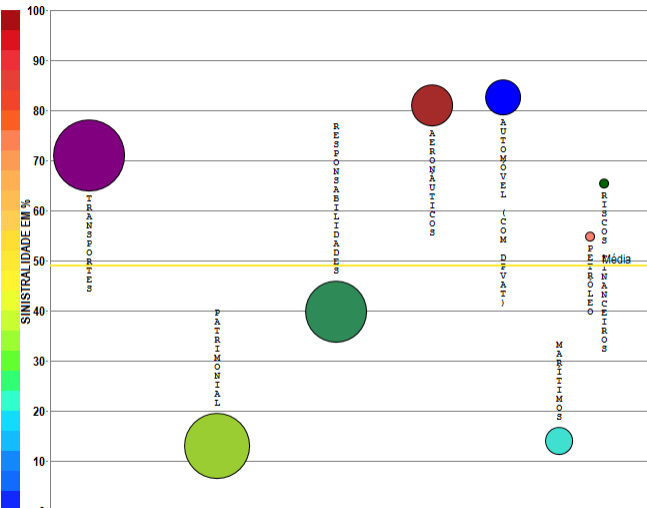
## RESUMO DE TENDÊNCIAS



A empresa 06530-VIRGINIA SURETY COMPANHIA DE SEGUROS DO BRASIL apresenta poucos grupos de ramos com emissão de prêmio (4) no período de JAN/2018 a ABR/2019, quando a sinistralidade média da empresa foi de 11,60%. Em relação ao Prêmio Emitido, observou-se crescimento médio de 0,12 milhões de reais por mês, com correspondente diminuição média de 0,16% por mês na Sinistralidade.

# Empresa 01431-XL SEGUROS BRASIL S.A.

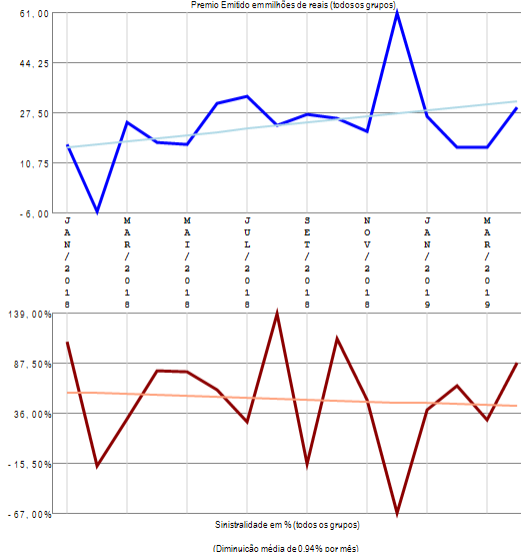
Análise entre JAN/2018 e ABR/2019 da relevância de grupos de ramos e sinistralidades na empresa:  
01431-XL SEGUROS BRASIL S.A.



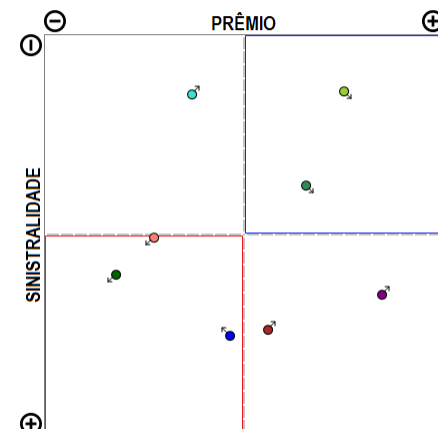
Compilação a partir de dados públicos do Sistema de Estatísticas da SUSEP - A I4PRO Informática Ltda não se responsabiliza por incorreções da fonte.



(Crescimento médio de 1,03 milhões de reais por mês)



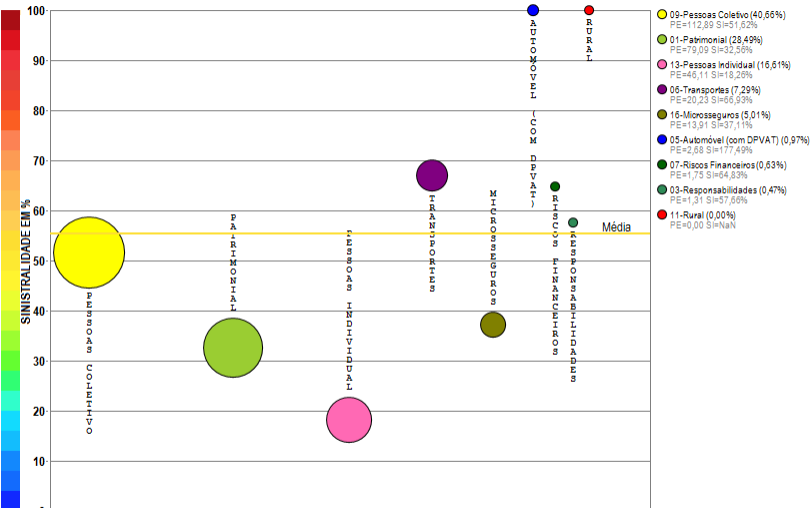
## RESUMO DE TENDÊNCIAS



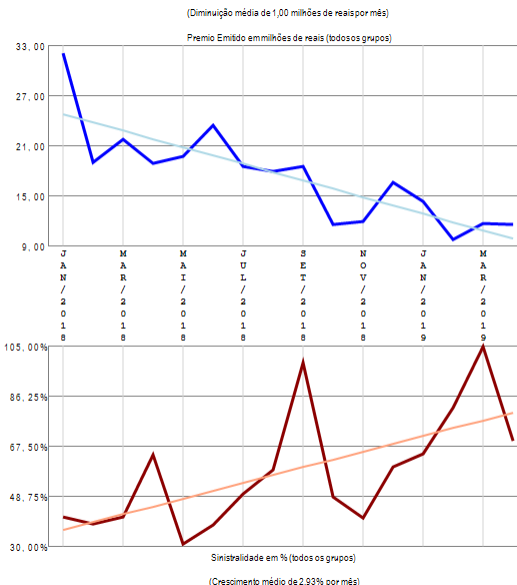
A empresa 01431-XL SEGUROS BRASIL S.A. apresenta vários grupos de ramos com emissão de prêmio (8) no período de JAN/2018 a ABR/2019, quando a sinistralidade média da empresa foi de 48,96%. Em relação ao Prêmio Emitido, observou-se crescimento médio de 1,03 milhões de reais por mês, com correspondente diminuição média de 0,94% por mês na Sinistralidade.

# Empresa 05941-ZURICH BRASIL COMPANHIA DE SEGUROS (ANTIGA QBE BRASIL SEGUROS S.A.)

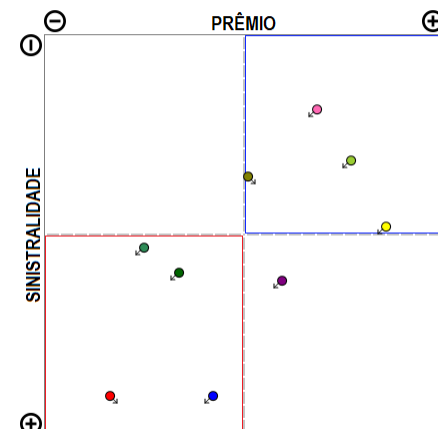
Análise entre JAN/2018 e ABR/2019 da relevância de grupos de ramos e sinistralidades na empresa:  
05941-ZURICH BRASIL COMPANHIA DE SEGUROS (ANTIGA QBE BRASIL SEGUROS S.A.)



Compilação a partir de dados públicos do Sistema de Estatísticas da SUSEP - A I4PRO Informática Ltda não se responsabiliza por incorreções da fonte.



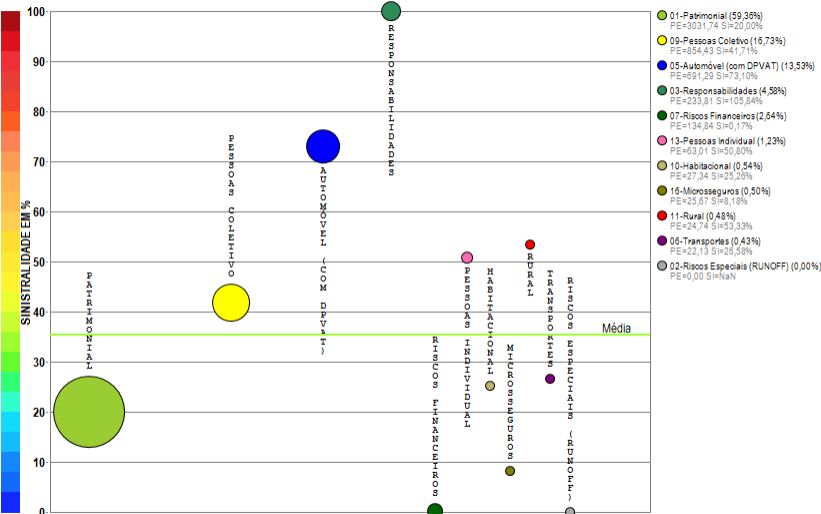
## RESUMO DE TENDÊNCIAS



A empresa 05941-ZURICH BRASIL COMPANHIA DE SEGUROS (ANTIGA QBE BRASIL SEGUROS S.A.) apresenta vários grupos de ramos com emissão de prêmio (9) no período de JAN/2018 a ABR/2019, quando a sinistralidade média da empresa foi de 55,34%. Em relação ao Prêmio Emitido, observou-se diminuição média de 1,00 milhões de reais por mês, com correspondente crescimento médio de 2,93% por mês na Sinistralidade.

# Empresa 05495-ZURICH MINAS BRASIL SEGUROS S.A.

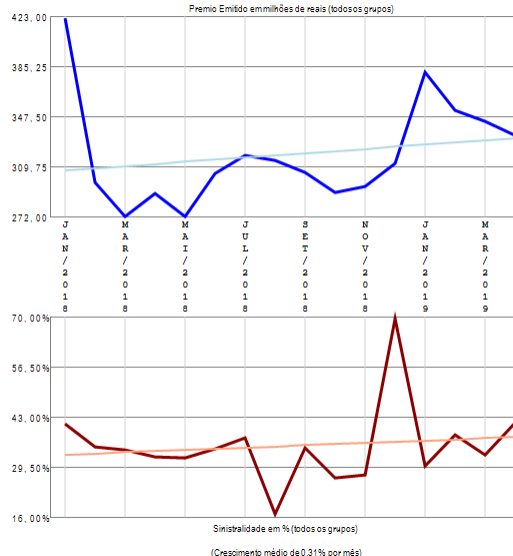
Análise entre JAN/2018 e ABR/2019 da relevância de grupos de ramos e sinistralidades na empresa:  
05495-ZURICH MINAS BRASIL SEGUROS S.A.



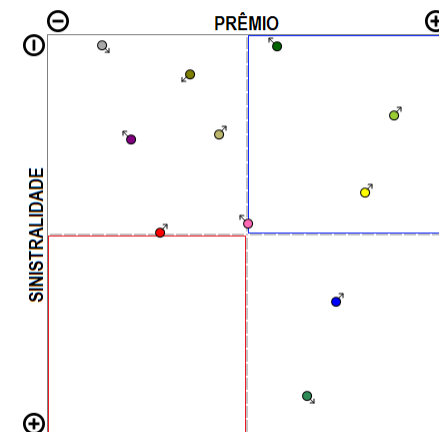
Compilação a partir de dados públicos do Sistema de Estatísticas da SUSEP - A I4PRO Informática Ltda não se responsabiliza por incorreções da fonte.



(Crescimento médio de 1,63 milhões de reais por mês)



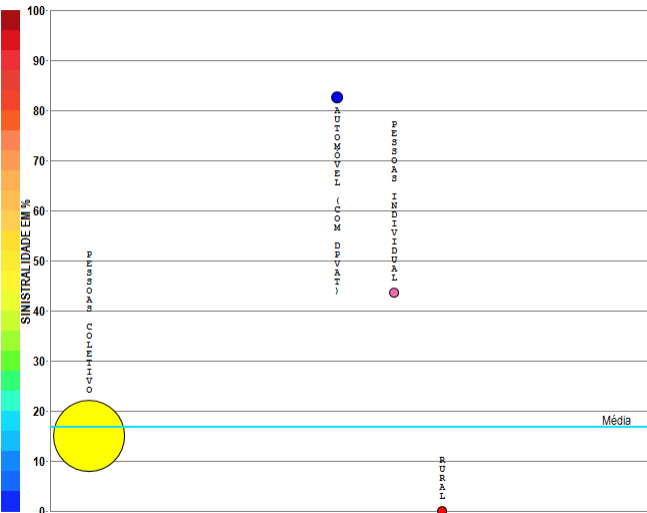
## RESUMO DE TENDÊNCIAS



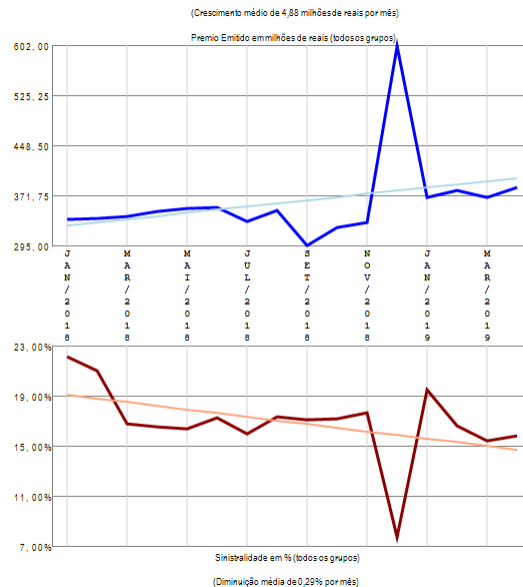
A empresa 05495-ZURICH MINAS BRASIL SEGUROS S.A. apresenta vários grupos de ramos com emissão de prêmio (11) no período de JAN/2018 a ABR/2019, quando a sinistralidade média da empresa foi de 35,39%. Em relação ao Prêmio Emitido, observou-se crescimento médio de 1,63 milhões de reais por mês, com correspondente crescimento médio de 0,31% por mês na Sinistralidade.

# Empresa 05070-ZURICH SANTANDER BRASIL SEGUROS E PREVIDENCIA S.A

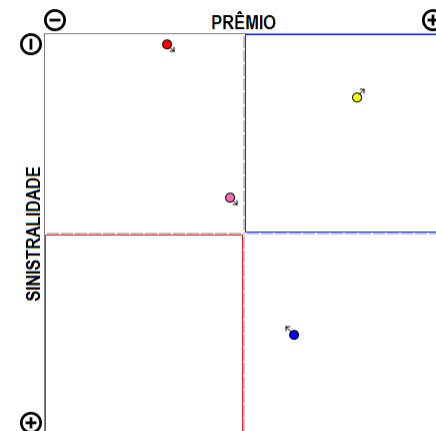
Análise entre JAN/2018 e ABR/2019 da relevância de grupos de ramos e sinistralidades na empresa:  
05070-ZURICH SANTANDER BRASIL SEGUROS E PREVIDENCIA S.A



Compilação a partir de dados públicos do Sistema de Estatísticas da SUSEP - A I4PRO Informática Ltda não se responsabiliza por incorreções da fonte.



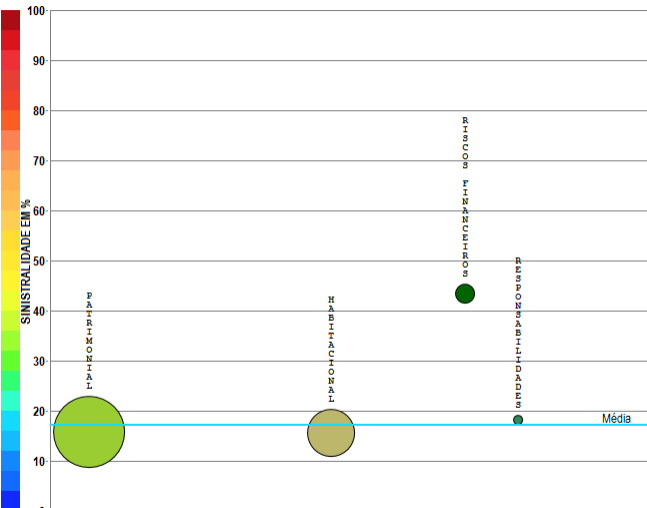
## RESUMO DE TENDÊNCIAS



A empresa 05070-ZURICH SANTANDER BRASIL SEGUROS E PREVIDENCIA S.A apresenta poucos grupos de ramos com emissão de prêmio (4) no período de JAN/2018 a ABR/2019, quando a sinistralidade média da empresa foi de 16,86%. Em relação ao Prêmio Emitido, observou-se crescimento médio de 4,88 milhões de reais por mês, com correspondente diminuição média de 0,29% por mês na Sinistralidade.

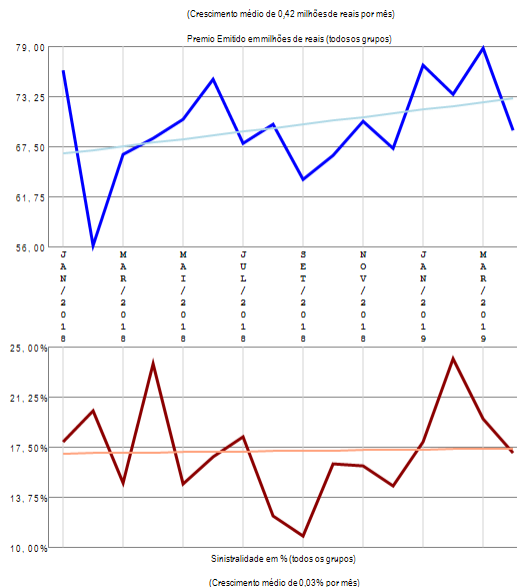
# Empresa 06564-ZURICH SANTANDER BRASIL SEGUROS S.A.

Análise entre JAN/2018 e ABR/2019 da relevância de grupos de ramos e sinistralidades na empresa:  
06564-ZURICH SANTANDER BRASIL SEGUROS S.A.

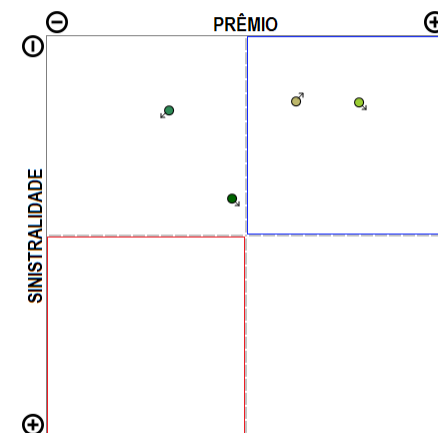


- 01-Patrimonial (65,13%)  
PE=728,20 SI=15,73%
- 10-Habitacional (29,65%)  
PE=31,53 SI=15,59%
- 07-Riscos Financeiros (4,44%)  
PE=49,62 SI=43,45%
- 03-Responsabilidades (0,78%)  
PE=6,69 SI=18,21%

Compilação a partir de dados públicos do Sistema de Estatísticas da SUSEP - A I4PRO Informática Ltda não se responsabiliza por incorreções da fonte.



## RESUMO DE TENDÊNCIAS



A empresa 06564-ZURICH SANTANDER BRASIL SEGUROS S.A. apresenta poucos grupos de ramos com emissão de prêmio (4) no período de JAN/2018 a ABR/2019, quando a sinistralidade média da empresa foi de 17,18%. Em relação ao Prêmio Emitido, observou-se crescimento médio de 0,42 milhões de reais por mês, com correspondente crescimento médio de 0,03% por mês na Sinistralidade.