

**Carteira da Funpresp tem como parâmetro o IPCA+4% ao ano**

Os investimentos da Funpresp renderam, nos seis primeiros meses do ano, 6,19%, superando o índice de referência dos planos de benefícios administrados pela Entidade, medido pelo Índice de Preços ao Consumidor Amplo (IPCA) + 4% ao ano - que, no período, foi de 4,24%.

A carteira de investimentos da Fundação também superou, no mesmo período, o desempenho da previdência privada do tipo PGBL (5,90%), a popular poupança (2,25%) e o dólar (-1,10%). No comparativo de 12 meses, o desempenho dos planos administrados foi de 12,95%, enquanto que os demais foram, respectivamente, 11,99%, 4,55% e -0,61%.

No consolidado desde a criação da Funpresp, em fevereiro de 2013, os planos acumulam um rendimento de 103%. No mesmo período, o desempenho é superior ao dos títulos públicos federais (96,97%), do dólar (94,77%), do índice de referência (83,47%), do PGBL (76,67%), da bolsa de valores (75,25%) e da poupança (50,29%).

**Patrimônio** - Em junho, o patrimônio da Funpresp acumulou R\$ 1,8 bilhão. Desse total, R\$ 1,14 bilhão são geridos pela própria Entidade e o restante, R\$ 665 milhões, tem a gestão feita por bancos parceiros, contratados por licitação. Confira o regulamento dos fundos de investimento:

[Fundo de Investimento Exclusivo Banco do Brasil](#)

[Fundo de Investimento Exclusivo Caixa Econômica Federal](#)

[Fundo de Investimento Exclusivo Banco Santander](#)

[Fundo de Investimento Exclusivo Western Asset](#)

[Fundo de Investimento Não Exclusivo Santander](#)

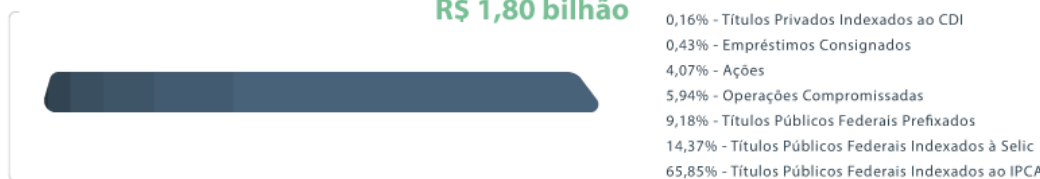
[Fundo de Investimento Não Exclusivo Safra](#)

# COMPOSIÇÃO CARTEIRA DE INVESTIMENTOS

Os investimentos financeiros dos planos de benefícios da Funpresp são realizados por meio de diferentes modalidades. A política de investimentos estabelece diretrizes gerais para a gestão financeira dos recursos dos planos em consonância com as necessidades e perspectivas de pagamento de benefícios aos participantes. Os recursos podem ser geridos externamente, por grandes gestoras de ativos financeiros ou diretamente pela equipe da Fundação. Confira a exposição dos investimentos dos planos por fator de risco

## TOTAL DA CARTEIRA DE INVESTIMENTOS

**R\$ 1,80 bilhão**



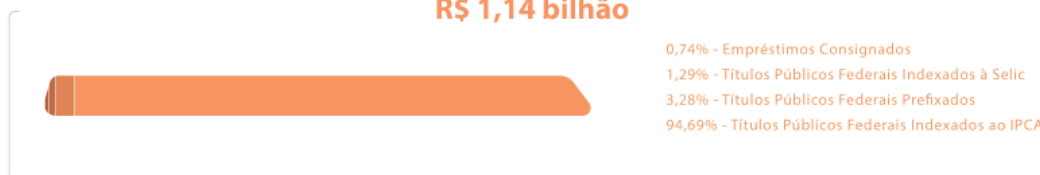
## GESTÃO TERCEIRIZADA

**R\$ 665 milhões**



## GESTÃO PRÓPRIA

**R\$ 1,14 bilhão**

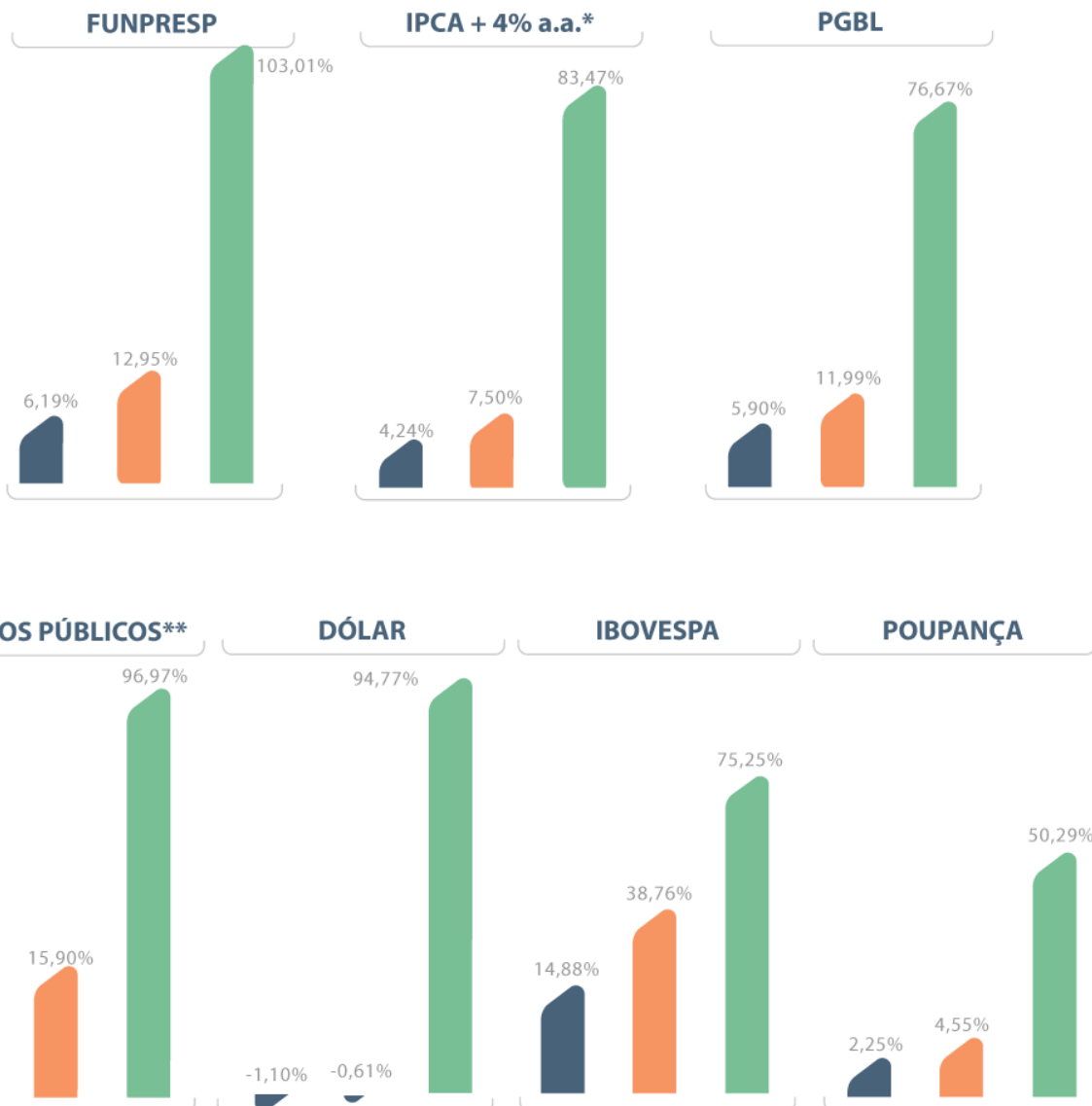


# RENTABILIDADE CARTEIRA DE INVESTIMENTOS

2019

12 meses

Desde fev/2013



Posição: 28/06/2019

\* IMA-Geral. Fonte: ANBIMA

\*\*IPCA de junho: 0,01%. Fonte: IBGE

## OBSERVAÇÕES

- ✓ A rentabilidade da Funpresp-Exe é calculada com base na rentabilidade da carteira consolidada de investimentos.
- ✓ A rentabilidade do IPCA é calculada a partir da projeção da ANBIMA para o último mês ou pelo valor efetivo divulgado pelo IBGE.
- ✓ A rentabilidade dos Títulos Públicos Federais é estimada pela variação do IMA-G.
- ✓ A rentabilidade do PGBL é estimada com base na média de rentabilidade do segmento no período.

**Fonte:** [Funpresp](#), em 17.07.2019.