

O valor total do patrimônio da Funpresp atingiu o valor de R\$ 1,56 bilhão em março de 2019. Desse total, R\$ 898 milhões são geridos pela própria Fundação – que investe, majoritariamente, em títulos públicos federais. O restante (R\$ 665 milhões) tem gestão terceirizada.

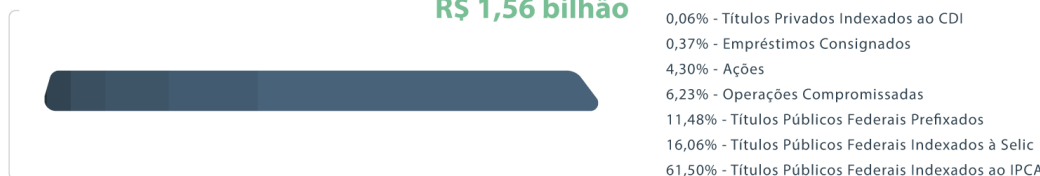
A rentabilidade dos investimentos acumulada em 12 meses (abril/2018 a março/2019) foi de 10,12% no mês passado, superior a investimentos tradicionais, como poupança (4,55% no período), Tesouro Direto (9,51%) e previdência privada tipo PGBL (7,07%). Nos três primeiros meses do ano, a taxa de rentabilidade da Fundação foi de 2,94%. Confira os dados completos nos gráficos abaixo.

COMPOSIÇÃO CARTEIRA DE INVESTIMENTOS

Os investimentos financeiros dos planos de benefícios da Funpresp são realizados por meio de diferentes modalidades. A política de investimentos estabelece diretrizes gerais para a gestão financeira dos recursos dos planos em consonância com as necessidades e perspectivas de pagamento de benefícios aos participantes. Os recursos podem ser geridos externamente, por grandes gestoras de ativos financeiros ou diretamente pela equipe da Fundação. Confira a exposição dos investimentos dos planos por fator de risco

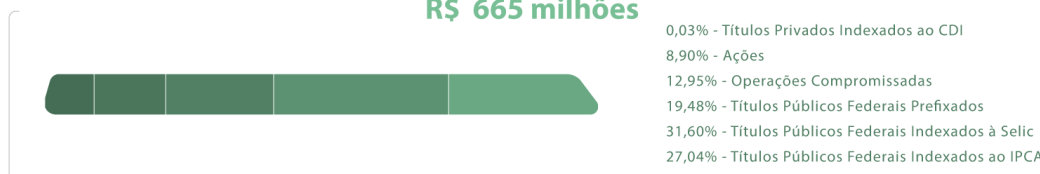
TOTAL DA CARTEIRA DE INVESTIMENTOS

R\$ 1,56 bilhão



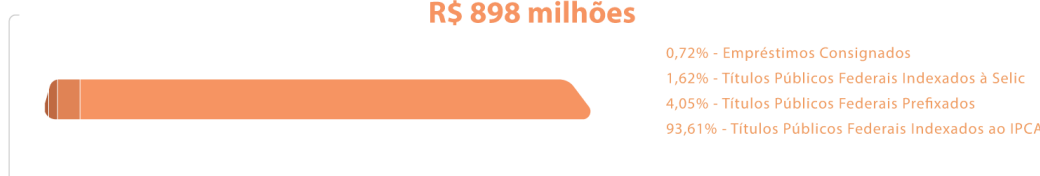
GESTÃO TERCEIRIZADA

R\$ 665 milhões



GESTÃO PRÓPRIA

R\$ 898 milhões



RENTABILIDADE CARTEIRA DE INVESTIMENTOS

2019

12 meses

Desde fev/2013



Posição: 29/03/2019

* IMA-Geral. Fonte: ANBIMA

**IPCA de março: 0,75%. Fonte: IBGE

OBSERVAÇÕES

- ✓ A rentabilidade da Funpresp-Exe é calculada com base na rentabilidade da carteira consolidada de investimentos.
- ✓ A rentabilidade do IPCA é calculada a partir da projeção da ANBIMA para o último mês ou pelo valor efetivo divulgado pelo IBGE.
- ✓ A rentabilidade dos Títulos Públicos Federais é estimada pela variação do IMA-G.
- ✓ A rentabilidade do PGBL é estimada com base na média de rentabilidade do segmento no período.

Fonte: Funpresp, em 18.04.2019.