











A empresa de consultoria Willis Towers Watson tem um [levantamento](#) interessante.

Periodicamente, ela faz uma previsão de como estarão as taxas de seguros nos EUA próximos meses, ramo a ramo, sendo uma orientação oportuna sobre as tendências de tal mercado.

Abaixo, por exemplo, quais produtos que devem ter os seus preços aumentados.

Commercial rate prediction charts

For 2018, ten lines are expecting increases

	Trend	Range
Auto		+5% to +9%
Casualty		Flat to +4%
Employment practices liability		Flat to +5% (-5% to flat on excess for mid to large companies)
Energy		+5% to +10%
Environmental		+10% to +20%
Errors and omissions		Flat to +5%
Health care professional liability, senior living and long-term care		+5% to +20%
Product recall		Flat to +5%
Property		+5% to +20%
Trade credit		Flat to +5%

Fonte: Francisco Galiza/[Rating de Seguros](#), em 08.05.2018.