

Saiba como recuperar a senha do Autoatendimento

Vídeo tutorial ensina a recuperar ou criar senha para o primeiro acesso



iStock.com

Não lembra mais da senha do Autoatendimento? Fique tranquilo. Basta seguir os passos deste vídeo tutorial, que ensina como recuperar a senha de forma rápida ou criar uma se for o seu primeiro acesso.

O processo é bem simples. Insira CPF, data de nascimento e responda às perguntas solicitadas pelo site a partir do cadastro na FUNCEF.

Se os dados estiverem corretos, você receberá um link por e-mail, que permitirá escolher uma nova senha de acesso ao Autoatendimento.

[Veja aqui](#) o passo a passo para recuperar senha.

[Leia aqui](#) o tutorial para criar senha se for o seu primeiro acesso.

Primeiro turno das Eleições FUNCEF 2022 começa nesta sexta-feira (22/4)

Veja como votar nos candidatos a diretores e conselheiros até as 18h de segunda-feira (25/4)



iStock.com

O primeiro turno das Eleições FUNCEF 2022 começa às 11h desta sexta-feira (22/4) e vai até as 18h de segunda-feira (25/04). A votação será feita exclusivamente no Autoatendimento, que pode ser acessado pelo app ou site.

O pleito contempla os cargos de diretores de Benefícios e de Administração e Controladoria, dois conselheiros deliberativos, um fiscal e seus respectivos suplentes. É importante destacar que as candidaturas são individuais.

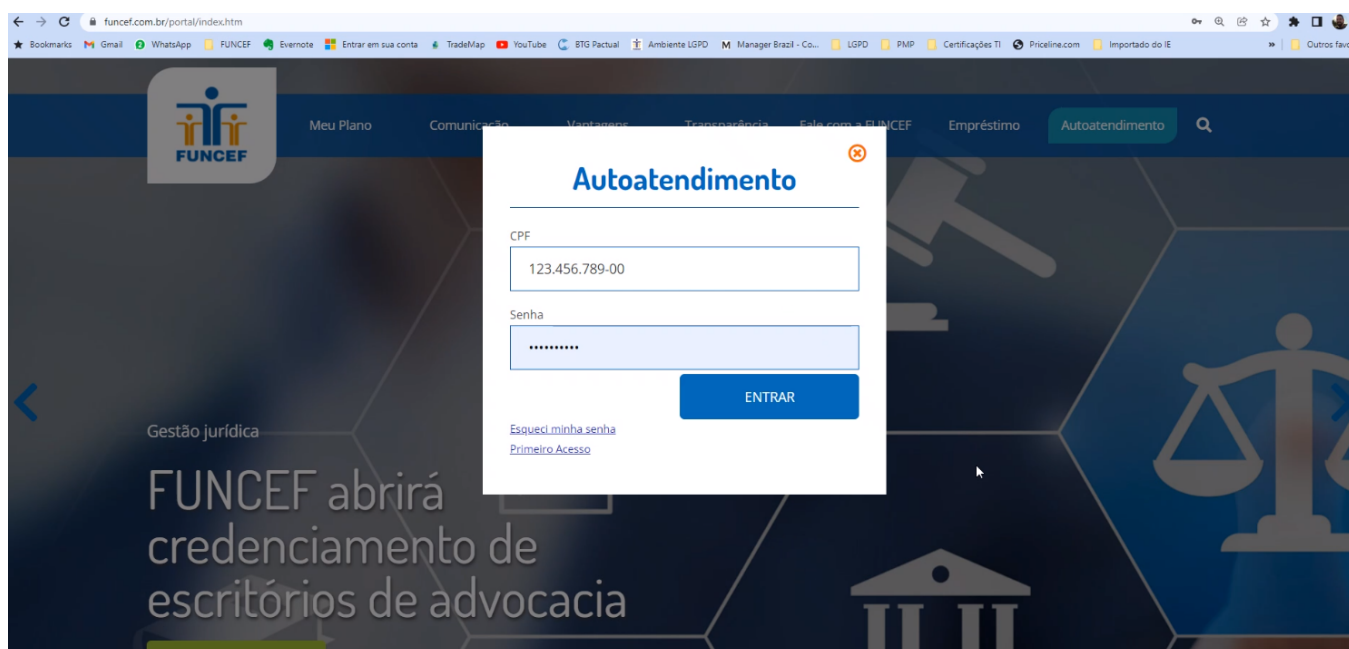
Para ajudar na escolha, a Fundação preparou uma página especial que traz um minicurrículo e as principais propostas dos candidatos. [Acesse o conteúdo aqui.](#)

Quem pode votar


Estão aptos a votar todos os participantes ativos e assistidos maiores de 18 anos com benefício vitalício, que tenham se inscrito até 31 de janeiro de 2022 nos planos da FUNCEF. Para os casos em que houver mais de um beneficiário, o mais velho é considerado o eleitor.

Passo a passo para votar

1. Abra o site da FUNCEF, clique no canto direito superior da tela em **Autoatendimento**. Se estiver no aplicativo da Fundação no celular ou tablet, faça **login**.



2. Localize a opção **Votar** no menu ou clique diretamente no **banner** das Eleições.



3. Você será direcionado para o ambiente de votação. Leia as instruções e clique em **Avançar**.



Selecione o candidato clicando na foto ou no botão de branco/nulo.

Aguarde o comprovante de votação para confirmar o registro do voto;

A seguir você votará para:

- 1ª Vaga Conselho Deliberativo
- 2ª Vaga Conselho Deliberativo
- Conselho Fiscal
- Diretoria de Benefícios
- Diretor de Administração e Controladoria

Observações:

- O voto é secreto.
- Todas as opções de voto deverão ser escolhidas de forma sequencial conforme vagas acima.
- Após confirmação dos votos não é possível refazer o procedimento.

AVANÇAR

4. Selecione a sua opção de voto, clique em **Confirmar** e depois em **Avançar**. Este procedimento deverá ser repetido para cada vaga em disputa.



Selecione sua opção clicando na foto
e role até o final da página para avançar.

1ª VAGA CONSELHO DELIBERATIVO

 Titular	
 Suplente	
 Titular	
 Suplente	
 Titular	
 Suplente	
 Titular	
 Suplente	
 Titular	
 Suplente	
 Titular	
 Suplente	
 Titular	
 Suplente	
 Titular	
 Suplente	

AVANÇAR

BRANCO






NULO

CORRIGIR

5. Ao final do processo, confira as escolhas e clique em **Confirmar** para registrar o seu voto. Depois disso, não será possível alterar nenhuma opção. Caso necessite alterar a escolha de candidatos, clique em Voltar para reiniciar a cédula de votação.



Confirme seus votos. Caso haja alguma inconsistência, clique em "VOLTAR":

CONSELHO DELIBERATIVO 
CONSELHO DELIBERATIVO 
CONSELHO FISCAL 
DIRETORIA DE ADMINISTRAÇÃO E CONTROLADORIA 
DIRETORIA DE BENEFÍCIOS 

CONFIRMAR

VOLTAR

Observações:

Clicando em "CONFIRMAR", não será possível refazer o procedimento de voto.

Clicando em "VOLTAR", a cédula de votação será reiniciada, necessitando nova escolha de candidatos.

6. Ao clicar em **Confirmar**, o sistema registrará o voto e emitirá um comprovante.



Prezado(a) Eleitor(a) Rafael, seu voto foi registrado com sucesso às 18:19 de 11/04/2022.

CPF: XXX [REDACTED] XX

Código de validação:

9F87C5D6E161739EE94DFA2F454EC06B

A FUNCEF agradece sua participação!

SAIR

Esqueceu a senha ou nunca acessou o Autoatendimento?

Quem não souber a senha para votar no Autoatendimento poderá recuperá-la de forma rápida. O processo é simples. Insira CPF, data de nascimento e responda às perguntas solicitadas pelo site a partir do cadastro na FUNCEF.


[Veja aqui](#) o passo a passo para recuperar senha.

Se os dados estiverem corretos, a FUNCEF enviará um link para o e-mail do participante que permitirá a criação de uma nova senha do Autoatendimento.

[Leia aqui](#) o tutorial para criar senha se for o seu primeiro acesso.

Atualizada a lista de candidatos às diretorias

Votação on-line começa nesta sexta-feira (22/4) pelo Autoatendimento



iStock.com

A relação atualizada dos candidatos concorrentes às vagas para as diretorias de Administração e Controladoria e de Benefícios nas Eleições FUNCEF 2022 foi divulgada. A medida atende à determinação judicial e decisão do Conselho Deliberativo em grau de recurso.

[Clique aqui para acessar o edital de atualização dos candidatos.](#)

Votação on-line

As Eleições FUNCEF 2022 contemplam os cargos de diretores de Benefícios e de Administração e Controladoria, dois conselheiros deliberativos, um fiscal e seus respectivos suplentes. É importante destacar que todas as candidaturas são individuais.

O primeiro turno da votação vai desta sexta-feira (22/4) até segunda-feira (25/4). Já o segundo

turno será realizado entre 29 de abril e 2 de maio.

Site das Eleições 2022

A FUNCEF preparou um site específico sobre as Eleições FUNCEF 2022. [Clique aqui para acessá-lo e saiba tudo sobre o processo eleitoral.](#)

Fonte: [Funcef](#), em 20.04.2022.